

AUTORIDAD DE FISCALIZACIÓN Y CONTROL DE PENSIONES Y SEGUROS

BOLETÍN SOATC

AL PRIMER TRIMESTRE



**CONSTRUCTOR
SEGURO**

"SOAT-C" SEGURO OBLIGATORIO DE ACCIDENTES PARA
TRABAJADORAS Y TRABAJADORES DE LA CONSTRUCCIÓN

GESTIÓN
2025



CONTENIDO

Página

| | | |
|-----------|---|-----------|
| 1. | INTRODUCCIÓN | 3 |
| 1.1 | CARACTERÍSTICAS DEL SOATC | 3 |
| 1.2 | BASE LEGAL DEL SOATC | 3 |
| 1.3 | PÓLIZAS SOATC COMERCIALIZADAS A NIVEL NACIONAL | 5 |
| 2. | CUADROS COMPARATIVOS SOATC | 7 |
| 2.1 | EVOLUCIÓN MENSUAL DE PÓLIZAS SOATC COMERCIALIZADAS | 7 |
| 2.2 | EVOLUCIÓN MENSUAL DE PRODUCCIÓN Y SINIESTROS SOATC | 7 |
| 2.3 | PRODUCCIÓN Y SINIESTROS SOATC | 8 |
| 2.4 | PRODUCCIÓN Y SINIESTROS SOATC POR GÉNERO | 10 |
| 2.5 | DESTINO DEL PAGO DE SINIESTROS | 11 |
| 3. | ASPECTOS NO MONETARIOS Y MONETARIOS SOATC | 13 |
| 3.1 | RESUMEN NO MONETARIO: POR GÉNERO | 13 |
| 3.2 | RESUMEN MONETARIO: POR GÉNERO | 13 |
| 4. | INFORMACIÓN SOATC POR DEPARTAMENTO | 15 |
| 4.1 | NÚMERO DE PÓLIZAS COMERCIALIZADAS: POR DEPARTAMENTO Y GÉNERO | 15 |
| 4.2 | NÚMERO DE SINIESTROS: POR DEPARTAMENTO Y GÉNERO | 16 |
| 4.3 | PRIMAS NETAS: POR DEPARTAMENTO Y GÉNERO | 17 |
| 4.4 | GASTOS MÉDICOS: POR DEPARTAMENTO Y GÉNERO | 18 |
| 4.5 | GASTOS POR MUERTE: POR DEPARTAMENTO Y GÉNERO | 19 |
| 4.6 | GASTOS INCAPACIDAD TOTAL PERMANENTE: POR DEPARTAMENTO Y GÉNERO | 20 |
| 4.7 | SINIESTROS PAGADOS: POR DEPARTAMENTO Y GÉNERO | 21 |
| 4.8 | PARTICIPACIÓN DE PÓLIZAS COMERCIALIZADAS: POR DEPARTAMENTO Y GÉNERO | 22 |
| 5. | INDICADORES DEL SOATC | 24 |
| 5.1 | POR DEPARTAMENTO | 24 |
| 5.2 | POR GÉNERO | 24 |

INTRODUCCIÓN



**CONSTRUCTOR
SEGURO**

"SOAT-C" SEGURO OBLIGATORIO DE ACCIDENTES PARA
TRABAJADORAS Y TRABAJADORES DE LA CONSTRUCCIÓN

GESTIÓN
2025



1. INTRODUCCIÓN

1.1. CARACTERÍSTICAS DEL SOATC

Filosofía: El SOATC cubre a toda trabajadora y trabajador del Ámbito de la Construcción que sufra un accidente al prestar, ejecutar o realizar un trabajo de manera directa en toda construcción de obras.

El SOATC es indisputable, de beneficio uniforme, irreversible y su acción es directa e inmediata contra la Aseguradora habilitada para la administración y comercialización del SOATC.

Personas obligadas a contratar el Seguro: Toda trabajadora o trabajador que preste, ejecute o realice un trabajo de manera directa en toda construcción de obras en el Estado Plurinacional Bolivia, tiene la obligación de comprar anualmente el seguro.

Vigencia: El SOATC tendrá un periodo de vigencia de doce meses, desde las cero horas del día siguiente de la fecha de contratación del SOATC.

Coberturas: El SOATC cuenta con las siguientes coberturas:

- Indemnización por Gastos Médicos.
- Indemnización por Muerte o Incapacidad Total Permanente.

Capital Asegurado: El capital asegurado para Gastos Médicos será hasta la suma de Bs7.000 por asegurado afectado por cada accidente. Adicionalmente en el caso de Incapacidad Total Permanente o muerte será de Bs70.000 por asegurado afectado.

Elementos Especiales: El SOATC cuenta con las siguientes características especiales, las cuales benefician a todos los afectados:

- Sin límite en el número de eventos (Accidentes).
- Las indemnizaciones son acumulables. Si liquidados los gastos médicos, el accidentado fallece o queda totalmente incapacitado a consecuencia del mismo accidente, la aseguradora pagará la indemnización por esta cobertura sin deducción alguna de gastos médicos.

1.2. BASE LEGAL DEL SOATC

El Seguro Obligatorio de Accidentes de la Trabajadora y el Trabajador en el Ámbito de la Construcción – SOATC, tiene la siguiente base legal vigente:

Leyes

- Ley de Seguros N° 1883 del 25/06/98 Artículo 36 Seguros Obligatorios.

- Ley N° 1155 de 12/03/19, crea el Seguro Obligatorio de Accidentes de la Trabajadora y el Trabajador en el Ámbito de la Construcción – SOATC.

Decretos Supremos

- Decreto Supremo N° 4058 de fecha 15/10/19, reglamenta la Ley N° 1155 de 12/03/19 del Seguro Obligatorio de Accidentes de la Trabajadora y el Trabajador en el Ámbito de la Construcción – SOATC.

Resoluciones Ministeriales

- Resolución Ministerial N° 0060 de 10/02/20, que establece el Nuevo Reglamento de Cobros por Atención en los Establecimientos de Salud para Pacientes del Seguro Obligatorio de Accidentes de la Trabajadora y el Trabajador en el Ámbito de la Construcción – SOATC.

Resoluciones Administrativas

- Resolución Administrativa de la Autoridad de Fiscalización y Control de Pensiones y Seguros APS/DJ/DS/N° 1820/2019 de 30/10/19, aprueba el Reglamento Operativo del Seguro Obligatorio de Accidentes de la Trabajadora y el Trabajador en el Ámbito de la Construcción – SOATC.
- Resolución Administrativa de la Autoridad de Fiscalización y Control de Pensiones y Seguros APS/DJ/DS/N° 020/2020 de 06/01/20, confirma en su integridad la Resolución Administrativa APS/DJ/DS/N° 1820/2019 de 30/10/19 que aprueba el Reglamento Operativo del Seguro Obligatorio de Accidentes de la Trabajadora y el Trabajador en el Ámbito de la Construcción – SOATC.
- Resolución Administrativa de la Autoridad de Fiscalización y Control de Pensiones y Seguros APS/DJ/N° 025/2020 de 07/01/20, que Aprueba el Texto Único y Uniforme de la Póliza de Seguro Obligatorio de Accidentes de la Trabajadora y el Trabajador en el Ámbito de la Construcción – SOATC.
- Resolución Administrativa de la Autoridad de Fiscalización y Control de Pensiones y Seguros APS/DJ/N° 045/2021 de 27/01/21, que cumple con la Resolución Ministerial Jerárquica y confirma parcialmente la Resolución Administrativa APS/DJ/DS/N° 1820/2019 modificando el Reglamento Operativo del Seguro Obligatorio de Accidentes de la Trabajadora y el Trabajador en el Ámbito de la Construcción – SOATC.
- Resolución Administrativa de la Autoridad de Fiscalización y Control de Pensiones y Seguros APS/DJ/DS/N° 310/2021 de 01/04/21, aprueba la Convocatoria para habilitar a una Entidad Pública de Seguros para la administración y comercialización del Seguro Obligatorio de Accidentes de la Trabajadora y el Trabajador en el Ámbito de la Construcción – SOATC.

- Resolución Administrativa de la Autoridad de Fiscalización y Control de Pensiones y Seguros APS/DJ/N° 1621/2023 de 19/12/2023, habilita a Seguros y Reaseguros Personales Univida S.A. en su calidad de Entidad Pública de Seguros para la administración y comercialización del Seguro Obligatorio de Accidentes de la Trabajadora y el Trabajador en el Ámbito de la Construcción – SOATC, durante las gestiones 2024 hasta 2026.

1.3. PÓLIZAS SOATC COMERCIALIZADAS A NIVEL NACIONAL

Mediante Resolución Administrativa de la Autoridad de Fiscalización y Control de Pensiones y Seguros APS/DJ/N° 1621/2023 de 19/12/2023, se habilitó a Seguros y Reaseguros Personales Univida S.A. en su condición de Entidad Pública de Seguros para la administración y comercialización del Seguro Obligatorio de Accidentes de la Trabajadora y el Trabajador en el Ámbito de la Construcción – SOATC, durante las gestiones 2024 hasta 2026.

A continuación, se presentan las Pólizas del SOATC comercializadas de la gestión 2025 (enero a marzo):

PÓLIZAS SOATC COMERCIALIZADAS POR DEPARTAMENTO GESTIÓN 2025

| DEPARTAMENTO | PÓLIZAS SOATC COMERCIALIZADAS | PARTICIPACIÓN A NIVEL NACIONAL |
|-----------------------|-------------------------------|--------------------------------|
| LA PAZ | 1.472 | 24,0% |
| COCHABAMBA | 893 | 14,6% |
| SANTA CRUZ | 2.249 | 36,6% |
| ORURO | 114 | 1,9% |
| POTOSÍ | 412 | 6,7% |
| CHUQUISACA | 443 | 7,2% |
| TARIJA | 499 | 8,1% |
| BENI | 44 | 0,7% |
| PANDO | 11 | 0,2% |
| TOTAL NACIONAL | 6.137 | 100,0% |

Fuente: Reportes Mensuales SOATC enviados por la Entidad Pública de Seguros.

Las pólizas del Seguro Obligatorio de Accidentes de la Trabajadora y el Trabajador en el Ámbito de la Construcción - SOATC comercializadas a nivel nacional de la gestión 2025 (enero a marzo) alcanzaron a 6.137, donde los departamentos que registraron la mayor participación fueron Santa Cruz (36,6%), La Paz (24%), Cochabamba (14,6%) y Tarija (8,1%).

CUADROS COMPARATIVOS SOATC



**CONSTRUCTOR
SEGURO**

"SOAT-C" SEGURO OBLIGATORIO DE ACCIDENTES PARA
TRABAJADORAS Y TRABAJADORES DE LA CONSTRUCCIÓN

GESTIÓN
2025



2. CUADROS COMPARATIVOS SOATC

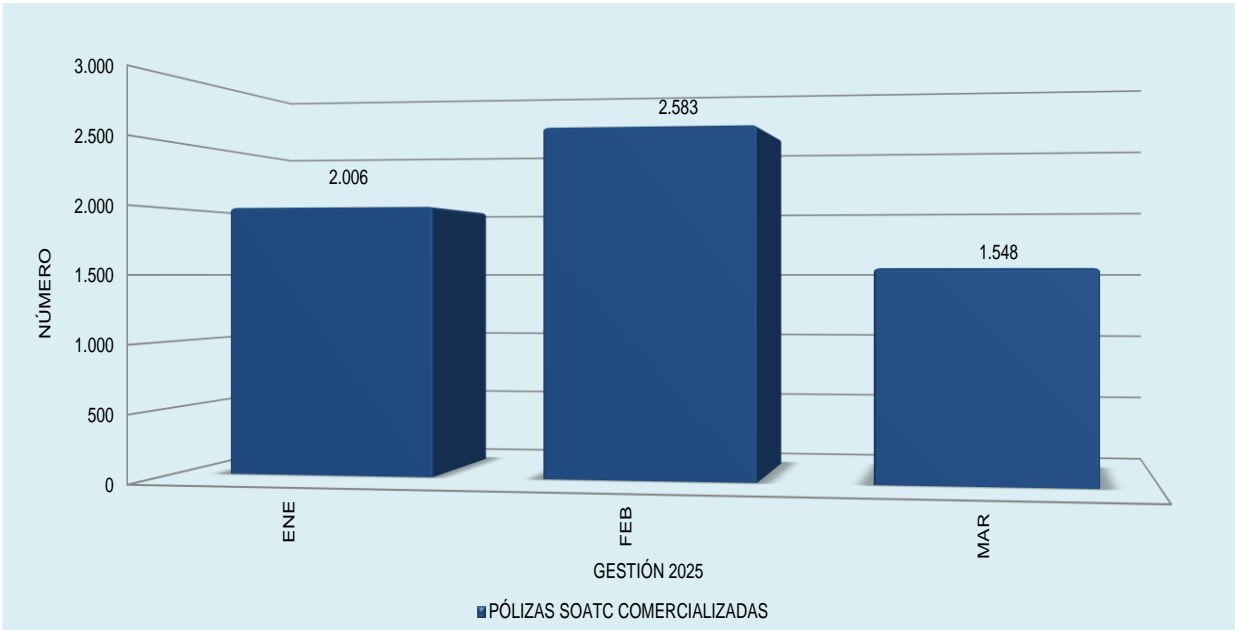
2.1. EVOLUCIÓN MENSUAL DE PÓLIZAS SOATC COMERCIALIZADAS

El Seguro Obligatorio de Accidentes de la Trabajadora y el Trabajador en el Ámbito de la Construcción – SOATC correspondiente a la gestión 2025 (enero a marzo), registró un total de 6.137 pólizas comercializadas a nivel nacional, donde el valor más alto se registró durante el mes de febrero (2.583), que significó un 42% del total de ventas.

PÓLIZAS SOATC COMERCIALIZADAS POR MES
GESTIÓN 2025

| GESTIÓN | MES | PÓLIZAS SOATC COMERCIALIZADAS |
|---------|---------|-------------------------------|
| 2025 | Enero | 2.006 |
| | Febrero | 2.583 |
| | Marzo | 1.548 |
| | TOTAL | 6.137 |

Fuente: Reportes Mensuales SOATC enviados por la Entidad Pública de Seguros.



Fuente: Reportes Mensuales SOATC enviados por la Entidad Pública de Seguros.

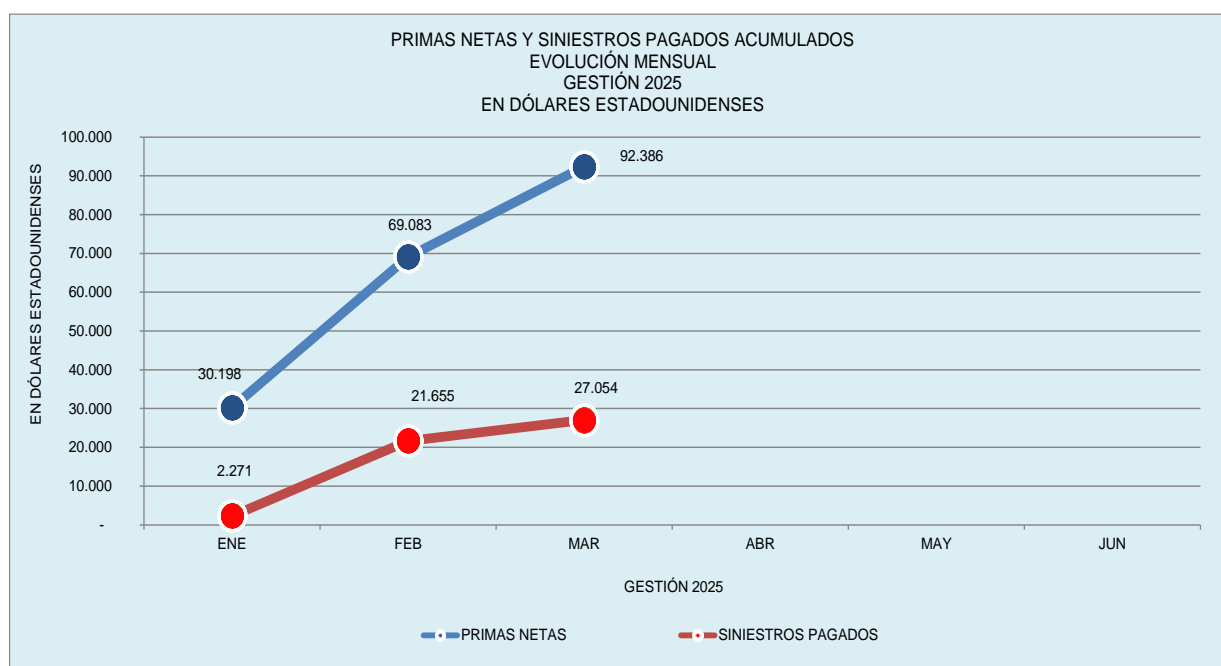
2.2. EVOLUCIÓN MENSUAL DE PRODUCCIÓN Y SINIESTROS SOATC

En la evolución mensual de las Primas Netas del Seguro Obligatorio de Accidentes de la Trabajadora y el Trabajador en el Ámbito de la Construcción – SOATC correspondiente a la gestión 2025 (enero a marzo), el valor más alto de la producción se registró durante el mes de febrero (USD.38.884) y en el caso de los Siniestros Pagados, el máximo valor corresponde al mismo mes (USD.19.384), como se observa a continuación:

**EVOLUCIÓN MENSUAL DE PRODUCCIÓN Y SINIESTROS SOATC
GESTIÓN 2025
(EN DÓLARES ESTADOUNIDENSES)**

| GESTIÓN | MES | PÓLIZAS COMERCIALIZADAS | PRIMAS NETAS (EN USD) | NÚMERO DE SINIESTROS | SINIESTROS PAGADOS (EN USD) |
|---------|---------|----------------------------|--------------------------|-------------------------|--------------------------------|
| 2025 | ENERO | 2.006 | 30.198,2 | 10 | 2.271 |
| | FEBRERO | 2.583 | 38.884,3 | 15 | 19.384 |
| | MARZO | 1.548 | 23.303,4 | 14 | 5.398 |
| | TOTAL | 6.137 | 92.386 | 39 | 27.054 |

Fuente: Reportes Mensuales SOATC enviados por la Entidad Pública de Seguros.



Fuente: Reportes Mensuales SOATC enviados por la Entidad Pública de Seguros.

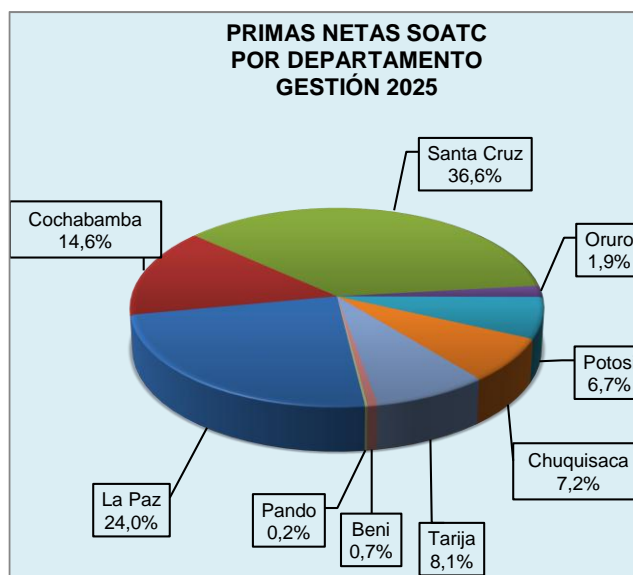
2.3. PRODUCCIÓN Y SINIESTROS SOATC

Durante la gestión 2025 (enero a marzo), se comercializaron 6.137 Pólizas del Seguro Obligatorio de Accidentes de la Trabajadora y el Trabajador en el Ámbito de la Construcción – SOATC, lo que significó un valor en Primas Netas de USD.92.386, de los cuales el 75,2% se concentraron en el eje troncal nacional (La Paz, Santa Cruz y Cochabamba).

PRODUCCIÓN SOATC POR DEPARTAMENTO GESTIÓN 2025

| DEPTO. | PRIMAS NETAS (EN USD) | PARTICIPACIÓN DE PRIMAS NETAS | NÚMERO DE PÓLIZAS COMERCIALIZADAS | PARTICIPACIÓN PÓLIZAS COMERCIALIZADAS |
|----------------------|--------------------------|-------------------------------------|---|---|
| LA PAZ | 22.159 | 24,0% | 1.472 | 24,0% |
| COCHABAMBA | 13.443 | 14,6% | 893 | 14,6% |
| SANTA CRUZ | 33.856 | 36,6% | 2.249 | 36,6% |
| ORURO | 1.716 | 1,9% | 114 | 1,9% |
| POTOSÍ | 6.202 | 6,7% | 412 | 6,7% |
| CHUQUISACA | 6.669 | 7,2% | 443 | 7,2% |
| TARIJA | 7.512 | 8,1% | 499 | 8,1% |
| BENI | 662 | 0,7% | 44 | 0,7% |
| PANDO | 166 | 0,2% | 11 | 0,2% |
| TOTAL GENERAL | 92.386 | 100% | 6.137 | 100% |

Fuente: Reportes Mensuales SOATC enviados por la Entidad Pública de Seguros.



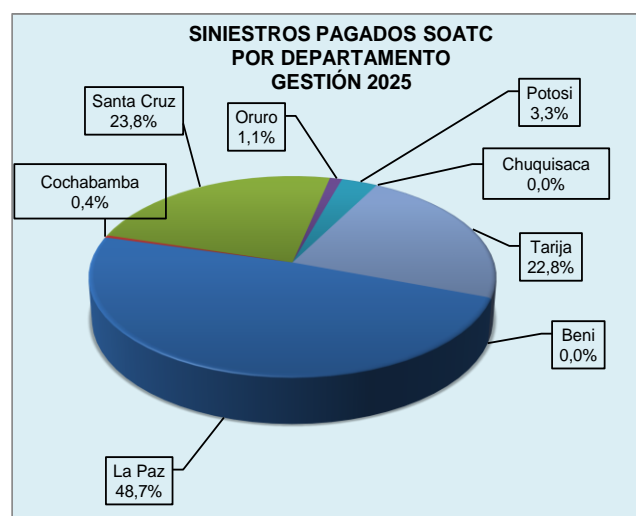
Fuente: Reportes Mensuales SOATC enviados por la Entidad Pública de Seguros.

Durante la gestión 2025 (enero a marzo), se registraron 39 siniestros SOATC a nivel nacional, cancelando la Entidad Pública de Seguros por concepto de Siniestros Pagados un monto de USD.27.054, de los cuales la participación de los departamentos del eje troncal nacional alcanzó a 72,8%.

SINIESTROS SOATC POR DEPARTAMENTO GESTIÓN 2025

| DEPTO. | SINIESTROS PAGADOS (EN USD) | PARTICIPACIÓN DE SINIESTROS PAGADOS | NÚMERO DE SINIESTROS | PARTICIPACIÓN EN NÚMERO DE SINIESTROS |
|----------------------|-----------------------------|-------------------------------------|----------------------|---------------------------------------|
| LA PAZ | 13.174 | 48,7% | 14 | 35,9% |
| COCHABAMBA | 103 | 0,4% | 2 | 5,1% |
| SANTA CRUZ | 6.429 | 23,8% | 17 | 43,6% |
| ORURO | 300 | 1,1% | 1 | 2,6% |
| POTOSÍ | 888 | 3,3% | 1 | 2,6% |
| CHUQUISACA | - | 0,0% | - | 0,0% |
| TARIJA | 6.160 | 22,8% | 4 | 10,3% |
| BENI | - | 0,0% | - | 0,0% |
| PANDO | - | 0,0% | - | 0,0% |
| TOTAL GENERAL | 27.054 | 100,0% | 39 | 100,0% |

Fuente: Reportes Mensuales SOATC enviados por la Entidad Pública de Seguros.



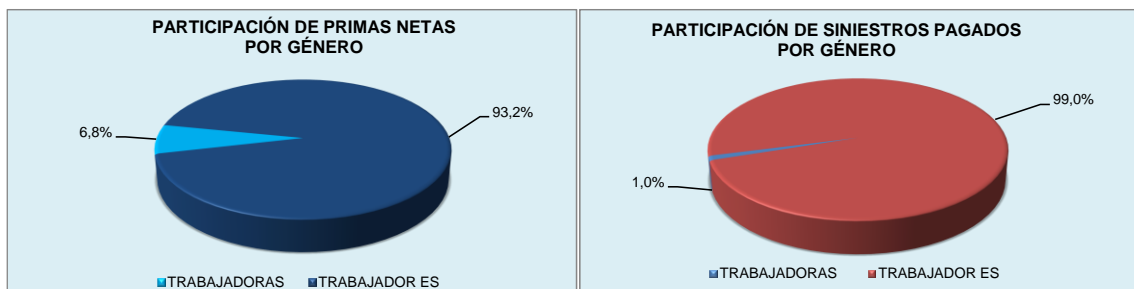
Fuente: Reportes Mensuales SOATC enviados por la Entidad Pública de Seguros.

2.4. PRODUCCIÓN Y SINIESTROS SOATC POR GÉNERO

Durante la gestión 2025 (enero a marzo), las trabajadoras concentraron el 6,8% (USD.6.247) de las Primas Netas SOATC a nivel nacional, mientras que el 93,2% (USD.86.139) restante correspondió a los trabajadores.

Por otro lado, los Siniestros Pagados SOATC durante la gestión 2025 (enero a marzo), reflejaron que el 99% (USD.26.784) correspondieron a pagos realizados a trabajadores, mientras que el 1% (USD.270) restante correspondió a trabajadoras.

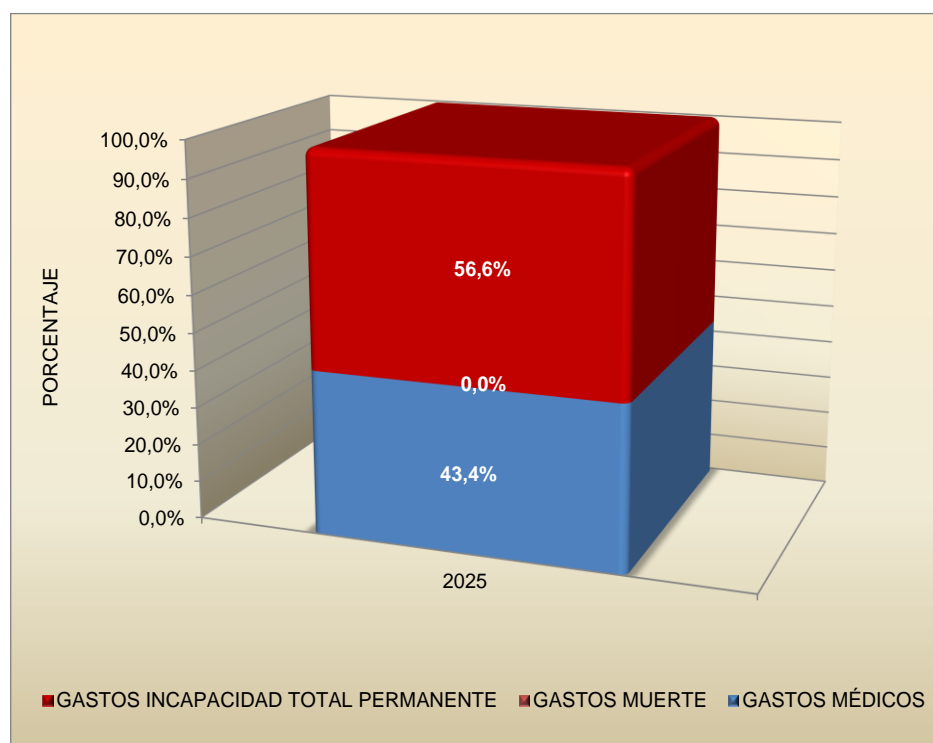
PRODUCCIÓN Y SINIESTROS SOATC POR GÉNERO GESTIÓN 2025



Fuente: Reportes Mensuales SOATC enviados por la Entidad Pública de Seguros.

2.5. DESTINO DEL PAGO DE SINIESTROS

Del total de Siniestros Pagados durante la gestión 2025 (enero a marzo), la Entidad Pública de Seguros habilitada para administrar y comercializar el SOATC, destinó el 56,6% a la cobertura de Gastos Incapacidad Total Permanente y 43,4% a Gastos Médicos.



Fuente: Reportes Mensuales SOATC enviados por la Entidad Pública de Seguros.

ASPECTOS NO MONETARIOS Y MONETARIOS SOATC



**CONSTRUCTOR
SEGURO**

SOAT-C SEGURO OBLIGATORIO DE ACCIDENTES PARA
TRABAJADORAS Y TRABAJADORES DE LA CONSTRUCCIÓN

GESTIÓN
2025



3. ASPECTOS NO MONETARIOS Y MONETARIOS SOATC

3.1. RESUMEN NO MONETARIO: POR GÉNERO

**SEGURO OBLIGATORIO DE ACCIDENTES DE LA TRABAJADORA Y EL TRABAJADOR
EN EL ÁMBITO DE LA CONSTRUCCIÓN - SOATC
RESUMEN NO MONETARIO
POR GÉNERO
GESTIÓN 2025**

| REPORTE | GÉNERO | TOTAL GENERAL |
|--------------------------------------|-------------|---------------|
| NÚMERO DE PÓLIZAS | TRABAJADORA | 415 |
| | TRABAJADOR | 5.722 |
| TOTAL NÚMERO DE PÓLIZAS | | 6.137 |
| NÚMERO DE PÓLIZAS SINIESTRADAS | TRABAJADORA | 3 |
| | TRABAJADOR | 36 |
| TOTAL NÚMERO DE PÓLIZAS SINIESTRADAS | | 39 |

Fuente: Reportes Mensuales SOATC enviados por la Entidad Pública de Seguros.

3.2. RESUMEN MONETARIO: POR GÉNERO

**SEGURO OBLIGATORIO DE ACCIDENTES DE LA TRABAJADORA Y EL TRABAJADOR
EN EL ÁMBITO DE LA CONSTRUCCIÓN - SOATC
RESUMEN MONETARIO
POR GÉNERO
GESTIÓN 2025
(EN DÓLARES ESTADOUNIDENSES)**

| REPORTE | GÉNERO | TOTAL GENERAL |
|---|-------------|---------------|
| PRIMAS NETAS | TRABAJADORA | 6.247 |
| | TRABAJADOR | 86.139 |
| TOTAL PRIMAS NETAS | | 92.386 |
| SINIESTROS POR GASTOS MÉDICOS | TRABAJADORA | 270 |
| | TRABAJADOR | 11.478 |
| TOTAL SINIESTROS POR GASTOS MÉDICOS | | 11.747 |
| SINIESTROS POR MUERTE | TRABAJADORA | - |
| | TRABAJADOR | - |
| TOTAL SINIESTROS POR MUERTE | | - |
| SINIESTROS POR INCAPACIDAD TOTAL PERMANENTE | TRABAJADORA | - |
| | TRABAJADOR | 15.306 |
| TOTAL SINIESTROS POR INCAPACIDAD TOTAL PERMANENTE | | 15.306 |
| SINIESTROS PAGADOS | TRABAJADORA | 270 |
| | TRABAJADOR | 26.784 |
| TOTAL SINIESTROS PAGADOS | | 27.054 |

Fuente: Reportes Mensuales SOATC enviados por la Entidad Pública de Seguros.

INFORMACIÓN SOATC POR DEPARTAMENTO



**CONSTRUCTOR
SEGURO**

"SOAT-C" SEGURO OBLIGATORIO DE ACCIDENTES PARA
TRABAJADORAS Y TRABAJADORES DE LA CONSTRUCCIÓN

GESTIÓN
2025



4. INFORMACIÓN SOATC POR DEPARTAMENTO

4.1. NÚMERO DE PÓLIZAS COMERCIALIZADAS: POR DEPARTAMENTO Y GÉNERO

SEGURO OBLIGATORIO DE ACCIDENTES DE LA TRABAJADORA Y EL TRABAJADOR EN EL ÁMBITO DE LA CONSTRUCCIÓN - SOATC NÚMERO DE PÓLIZAS COMERCIALIZADAS: POR DEPARTAMENTO Y GÉNERO GESTIÓN 2025

| DEPARTAMENTO | GÉNERO | TOTAL GENERAL |
|------------------|-------------|---------------|
| LA PAZ | TRABAJADORA | 147 |
| | TRABAJADOR | 1.325 |
| TOTAL LA PAZ | | 1.472 |
| COCHABAMBA | TRABAJADORA | 55 |
| | TRABAJADOR | 838 |
| TOTAL COCHABAMBA | | 893 |
| SANTA CRUZ | TRABAJADORA | 101 |
| | TRABAJADOR | 2.148 |
| TOTAL SANTA CRUZ | | 2.249 |
| ORURO | TRABAJADORA | 16 |
| | TRABAJADOR | 98 |
| TOTAL ORURO | | 114 |
| POTOSÍ | TRABAJADORA | 10 |
| | TRABAJADOR | 402 |
| TOTAL POTOSÍ | | 412 |
| CHUQUISACA | TRABAJADORA | 46 |
| | TRABAJADOR | 397 |
| TOTAL CHUQUISACA | | 443 |
| TARIJA | TRABAJADORA | 36 |
| | TRABAJADOR | 463 |
| TOTAL TARIJA | | 499 |
| BENI | TRABAJADORA | 2 |
| | TRABAJADOR | 42 |
| TOTAL BENI | | 44 |
| PANDO | TRABAJADORA | 2 |
| | TRABAJADOR | 9 |
| TOTAL PANDO | | 11 |
| TOTAL GENERAL | | 6.137 |

Fuente: Reportes Mensuales SOATC enviados por la Entidad Pública de Seguros.

4.2. NÚMERO DE SINIESTROS: POR DEPARTAMENTO Y GÉNERO

SEGURO OBLIGATORIO DE ACCIDENTES DE LA TRABAJADORA Y EL TRABAJADOR EN EL ÁMBITO DE LA CONSTRUCCIÓN - SOATC NÚMERO DE SINIESTROS: POR DEPARTAMENTO Y GÉNERO GESTIÓN 2025

| DEPARTAMENTO | GÉNERO | TOTAL GENERAL |
|------------------|-------------|---------------|
| LA PAZ | TRABAJADORA | 1 |
| | TRABAJADOR | 13 |
| TOTAL LA PAZ | | 14 |
| COCHABAMBA | TRABAJADORA | - |
| | TRABAJADOR | 2 |
| TOTAL COCHABAMBA | | 2 |
| SANTA CRUZ | TRABAJADORA | - |
| | TRABAJADOR | 17 |
| TOTAL SANTA CRUZ | | 17 |
| ORURO | TRABAJADORA | - |
| | TRABAJADOR | 1 |
| TOTAL ORURO | | 1 |
| POTOSÍ | TRABAJADORA | 1 |
| | TRABAJADOR | - |
| TOTAL POTOSÍ | | 1 |
| CHUQUISACA | TRABAJADORA | - |
| | TRABAJADOR | - |
| TOTAL CHUQUISACA | | - |
| TARIJA | TRABAJADORA | 1 |
| | TRABAJADOR | 3 |
| TOTAL TARIJA | | 4 |
| BENI | TRABAJADORA | - |
| | TRABAJADOR | - |
| TOTAL BENI | | - |
| PANDO | TRABAJADORA | - |
| | TRABAJADOR | - |
| TOTAL PANDO | | - |
| TOTAL GENERAL | | 39 |

Fuente: Reportes Mensuales SOATC enviados por la Entidad Pública de Seguros.

4.3. PRIMAS NETAS: POR DEPARTAMENTO Y GÉNERO

**SEGURO OBLIGATORIO DE ACCIDENTES DE LA TRABAJADORA Y EL TRABAJADOR
EN EL ÁMBITO DE LA CONSTRUCCIÓN - SOATC
PRIMAS NETAS: POR DEPARTAMENTO Y GÉNERO
GESTIÓN 2025
(EN DÓLARES ESTADOUNIDENSES)**

| DEPARTAMENTO | GÉNERO | TOTAL GENERAL |
|------------------|-------------|---------------|
| LA PAZ | TRABAJADORA | 2.213 |
| | TRABAJADOR | 19.946 |
| TOTAL LA PAZ | | 22.159 |
| COCHABAMBA | TRABAJADORA | 828 |
| | TRABAJADOR | 12.615 |
| TOTAL COCHABAMBA | | 13.443 |
| SANTA CRUZ | TRABAJADORA | 1.520 |
| | TRABAJADOR | 32.336 |
| TOTAL SANTA CRUZ | | 33.856 |
| ORURO | TRABAJADORA | 241 |
| | TRABAJADOR | 1.475 |
| TOTAL ORURO | | 1.716 |
| POTOSÍ | TRABAJADORA | 151 |
| | TRABAJADOR | 6.052 |
| TOTAL POTOSÍ | | 6.202 |
| CHUQUISACA | TRABAJADORA | 692 |
| | TRABAJADOR | 5.976 |
| TOTAL CHUQUISACA | | 6.669 |
| TARIJA | TRABAJADORA | 542 |
| | TRABAJADOR | 6.970 |
| TOTAL TARIJA | | 7.512 |
| BENI | TRABAJADORA | 30 |
| | TRABAJADOR | 632 |
| TOTAL BENI | | 662 |
| PANDO | TRABAJADORA | 30 |
| | TRABAJADOR | 135 |
| TOTAL PANDO | | 166 |
| TOTAL GENERAL | | 92.386 |

Fuente: Reportes Mensuales SOATC enviados por la Entidad Pública de Seguros.

4.4. GASTOS MÉDICOS: POR DEPARTAMENTO Y GÉNERO

**SEGURO OBLIGATORIO DE ACCIDENTES DE LA TRABAJADORA Y EL TRABAJADOR
EN EL ÁMBITO DE LA CONSTRUCCIÓN - SOATC
GASTOS MÉDICOS: POR DEPARTAMENTO Y GÉNERO
GESTIÓN 2025
(EN DÓLARES ESTADOUNIDENSES)**

| DEPARTAMENTO | GÉNERO | TOTAL GENERAL |
|------------------|-------------|---------------|
| LA PAZ | TRABAJADORA | 144 |
| | TRABAJADOR | 2.826 |
| TOTAL LA PAZ | | 2.970 |
| COCHABAMBA | TRABAJADORA | - |
| | TRABAJADOR | 103 |
| TOTAL COCHABAMBA | | 103 |
| SANTA CRUZ | TRABAJADORA | - |
| | TRABAJADOR | 6.429 |
| TOTAL SANTA CRUZ | | 6.429 |
| ORURO | TRABAJADORA | - |
| | TRABAJADOR | 300 |
| TOTAL ORURO | | 300 |
| POTOSÍ | TRABAJADORA | - |
| | TRABAJADOR | 888 |
| TOTAL POTOSÍ | | 888 |
| CHUQUISACA | TRABAJADORA | - |
| | TRABAJADOR | - |
| TOTAL CHUQUISACA | | - |
| TARIJA | TRABAJADORA | 125 |
| | TRABAJADOR | 932 |
| TOTAL TARIJA | | 1.058 |
| BENI | TRABAJADORA | - |
| | TRABAJADOR | - |
| TOTAL BENI | | - |
| PANDO | TRABAJADORA | - |
| | TRABAJADOR | - |
| TOTAL PANDO | | - |
| TOTAL GENERAL | | 11.747 |

Fuente: Reportes Mensuales SOATC enviados por la Entidad Pública de Seguros.

4.5. GASTOS POR MUERTE: POR DEPARTAMENTO Y GÉNERO

**SEGURO OBLIGATORIO DE ACCIDENTES DE LA TRABAJADORA Y EL TRABAJADOR
EN EL ÁMBITO DE LA CONSTRUCCIÓN - SOATC
GASTOS POR MUERTE: POR DEPARTAMENTO Y GÉNERO
GESTIÓN 2025
(EN DÓLARES ESTADOUNIDENSES)**

| DEPARTAMENTO | GÉNERO | TOTAL GENERAL |
|------------------|-------------|---------------|
| LA PAZ | TRABAJADORA | - |
| | TRABAJADOR | - |
| TOTAL LA PAZ | | - |
| COCHABAMBA | TRABAJADORA | - |
| | TRABAJADOR | - |
| TOTAL COCHABAMBA | | - |
| SANTA CRUZ | TRABAJADORA | - |
| | TRABAJADOR | - |
| TOTAL SANTA CRUZ | | - |
| ORURO | TRABAJADORA | - |
| | TRABAJADOR | - |
| TOTAL ORURO | | - |
| POTOSÍ | TRABAJADORA | - |
| | TRABAJADOR | - |
| TOTAL POTOSÍ | | - |
| CHUQUISACA | TRABAJADORA | - |
| | TRABAJADOR | - |
| TOTAL CHUQUISACA | | - |
| TARIJA | TRABAJADORA | - |
| | TRABAJADOR | - |
| TOTAL TARIJA | | - |
| BENI | TRABAJADORA | - |
| | TRABAJADOR | - |
| TOTAL BENI | | - |
| PANDO | TRABAJADORA | - |
| | TRABAJADOR | - |
| TOTAL PANDO | | - |
| TOTAL GENERAL | | - |

Fuente: Reportes Mensuales SOATC enviados por la Entidad Pública de Seguros.

4.6. GASTOS INCAPACIDAD TOTAL PERMANENTE: POR DEPARTAMENTO Y GÉNERO

**SEGURO OBLIGATORIO DE ACCIDENTES DE LA TRABAJADORA Y EL TRABAJADOR
EN EL ÁMBITO DE LA CONSTRUCCIÓN - SOATC
GASTOS INCAPACIDAD TOTAL PERMANENTE: POR DEPARTAMENTO Y GÉNERO
GESTIÓN 2025
(EN DÓLARES ESTADOUNIDENSES)**

| DEPARTAMENTO | GÉNERO | TOTAL GENERAL |
|------------------|-------------|---------------|
| LA PAZ | TRABAJADORA | - |
| | TRABAJADOR | 10.204 |
| TOTAL LA PAZ | | 10.204 |
| COCHABAMBA | TRABAJADORA | - |
| | TRABAJADOR | - |
| TOTAL COCHABAMBA | | - |
| SANTA CRUZ | TRABAJADORA | - |
| | TRABAJADOR | - |
| TOTAL SANTA CRUZ | | - |
| ORURO | TRABAJADORA | - |
| | TRABAJADOR | - |
| TOTAL ORURO | | - |
| POTOSÍ | TRABAJADORA | - |
| | TRABAJADOR | - |
| TOTAL POTOSÍ | | - |
| CHUQUISACA | TRABAJADORA | - |
| | TRABAJADOR | - |
| TOTAL CHUQUISACA | | - |
| TARIJA | TRABAJADORA | - |
| | TRABAJADOR | 5.102 |
| TOTAL TARIJA | | 5.102 |
| BENI | TRABAJADORA | - |
| | TRABAJADOR | - |
| TOTAL BENI | | - |
| PANDO | TRABAJADORA | - |
| | TRABAJADOR | - |
| TOTAL PANDO | | - |
| TOTAL GENERAL | | 15.306 |

Fuente: Reportes Mensuales SOATC enviados por la Entidad Pública de Seguros.

4.7. SINIESTROS PAGADOS: POR DEPARTAMENTO Y GÉNERO

**SEGURO OBLIGATORIO DE ACCIDENTES DE LA TRABAJADORA Y EL TRABAJADOR
EN EL ÁMBITO DE LA CONSTRUCCIÓN - SOATC
SINIESTROS PAGADOS: POR DEPARTAMENTO Y GÉNERO
GESTIÓN 2025
(EN DÓLARES ESTADOUNIDENSES)**

| DEPARTAMENTO | GÉNERO | TOTAL GENERAL |
|------------------|-------------|---------------|
| LA PAZ | TRABAJADORA | 144 |
| | TRABAJADOR | 13.030 |
| TOTAL LA PAZ | | 13.174 |
| COCHABAMBA | TRABAJADORA | - |
| | TRABAJADOR | 103 |
| TOTAL COCHABAMBA | | 103 |
| SANTA CRUZ | TRABAJADORA | - |
| | TRABAJADOR | 6.429 |
| TOTAL SANTA CRUZ | | 6.429 |
| ORURO | TRABAJADORA | - |
| | TRABAJADOR | 300 |
| TOTAL ORURO | | 300 |
| POTOSÍ | TRABAJADORA | - |
| | TRABAJADOR | 888 |
| TOTAL POTOSÍ | | 888 |
| CHUQUISACA | TRABAJADORA | - |
| | TRABAJADOR | - |
| TOTAL CHUQUISACA | | - |
| TARIJA | TRABAJADORA | 125 |
| | TRABAJADOR | 6.034 |
| TOTAL TARIJA | | 6.160 |
| BENI | TRABAJADORA | - |
| | TRABAJADOR | - |
| TOTAL BENI | | - |
| PANDO | TRABAJADORA | - |
| | TRABAJADOR | - |
| TOTAL PANDO | | - |
| TOTAL GENERAL | | 27.054 |

Fuente: Reportes Mensuales SOATC enviados por la Entidad Pública de Seguros.

4.8. PARTICIPACIÓN DE PÓLIZAS COMERCIALIZADAS: POR DEPARTAMENTO Y GÉNERO

**SEGURO OBLIGATORIO DE ACCIDENTES DE LA TRABAJADORA Y EL TRABAJADOR
EN EL ÁMBITO DE LA CONSTRUCCIÓN - SOATC
PARTICIPACIÓN DE PÓLIZAS COMERCIALIZADAS: POR DEPARTAMENTO Y GÉNERO
GESTIÓN 2025
(EN PORCENTAJE)**

| DEPARTAMENTO | GÉNERO | TOTAL GENERAL |
|------------------|-------------|---------------|
| LA PAZ | TRABAJADORA | 10% |
| | TRABAJADOR | 90% |
| TOTAL LA PAZ | | 100% |
| COCHABAMBA | TRABAJADORA | 6% |
| | TRABAJADOR | 94% |
| TOTAL COCHABAMBA | | 100% |
| SANTA CRUZ | TRABAJADORA | 4% |
| | TRABAJADOR | 96% |
| TOTAL SANTA CRUZ | | 100% |
| ORURO | TRABAJADORA | 14% |
| | TRABAJADOR | 86% |
| TOTAL ORURO | | 100% |
| POTOSÍ | TRABAJADORA | 2% |
| | TRABAJADOR | 98% |
| TOTAL POTOSÍ | | 100% |
| CHUQUISACA | TRABAJADORA | 10% |
| | TRABAJADOR | 90% |
| TOTAL CHUQUISACA | | 100% |
| TARIJA | TRABAJADORA | 7% |
| | TRABAJADOR | 93% |
| TOTAL TARIJA | | 100% |
| BENI | TRABAJADORA | 5% |
| | TRABAJADOR | 95% |
| TOTAL BENI | | 100% |
| PANDO | TRABAJADORA | 18% |
| | TRABAJADOR | 82% |
| TOTAL PANDO | | 100% |

Fuente: Reportes Mensuales SOATC enviados por la Entidad Pública de Seguros.

INDICADORES DEL SOATC



**CONSTRUCTOR
SEGURO**

"SOAT-C" SEGURO OBLIGATORIO DE ACCIDENTES PARA
TRABAJADORAS Y TRABAJADORES DE LA CONSTRUCCIÓN

GESTIÓN
2025



5. INDICADORES DEL SOATC

5.1. POR DEPARTAMENTO

SEGURO OBLIGATORIO DE ACCIDENTES DE LA TRABAJADORA Y EL TRABAJADOR EN EL ÁMBITO DE LA CONSTRUCCIÓN - SOATC POR DEPARTAMENTO GESTIÓN 2025

| DEPARTAMENTO | PARTICIPACIÓN PÓLIZAS COMERCIALIZADAS | PARTICIPACIÓN SINIESTROS PAGADOS | PARTICIPACIÓN DE GASTOS MÉDICOS EN EL PAGO DE SINIESTROS | PARTICIPACIÓN DE GASTOS POR MUERTE EN EL PAGO DE SINIESTROS | PARTICIPACIÓN DE GASTOS DE INCAPACIDAD TOTAL PERMANENTE EN EL PAGO DE SINIESTROS |
|-------------------|---|--|--|---|--|
| LA PAZ | 24,0% | 48,7% | 22,5% | 0,0% | 77,5% |
| COCHABAMBA | 14,6% | 0,4% | 100,0% | 0,0% | 0,0% |
| SANTA CRUZ | 36,6% | 23,8% | 100,0% | 0,0% | 0,0% |
| ORURO | 1,9% | 1,1% | 100,0% | 0,0% | 0,0% |
| POTOSÍ | 6,7% | 3,3% | 100,0% | 0,0% | 0,0% |
| CHUQUISACA | 7,2% | - | - | - | - |
| TARIJA | 8,1% | 22,8% | 17,2% | 0,0% | 82,8% |
| BENI | 0,7% | - | - | - | - |
| PANDO | 0,2% | - | - | - | - |
| TOTAL NACIONAL | 100,0% | 100,0% | 43,4% | 0,0% | 56,6% |

Fuente: Reportes Mensuales SOATC enviados por la Entidad Pública de Seguros.

5.2. POR GÉNERO

SEGURO OBLIGATORIO DE ACCIDENTES DE LA TRABAJADORA Y EL TRABAJADOR EN EL ÁMBITO DE LA CONSTRUCCIÓN - SOATC POR GÉNERO GESTIÓN 2025

| GÉNERO | PARTICIPACIÓN PÓLIZAS COMERCIALIZADAS | PARTICIPACIÓN SINIESTROS PAGADOS | PARTICIPACIÓN DE GASTOS MÉDICOS EN EL PAGO DE SINIESTROS | PARTICIPACIÓN DE GASTOS POR MUERTE EN EL PAGO DE SINIESTROS | PARTICIPACIÓN DE GASTOS DE INCAPACIDAD TOTAL PERMANENTE EN EL PAGO DE SINIESTROS |
|---------------|---|--|--|---|--|
| TRABAJADORA | 6,8% | 1,0% | 100,0% | - | 0,0% |
| TRABAJADOR | 93,2% | 99,0% | 42,9% | - | 57,1% |
| TOTAL GENERAL | 100% | 100% | 43,4% | - | 56,6% |

Fuente: Reportes Mensuales SOATC enviados por la Entidad Pública de Seguros.