

BOLETÍN SOATC

AL TERCER TRIMESTRE



**CONSTRUCTOR
SEGURO**

"SOAT-C" SEGURO OBLIGATORIO DE ACCIDENTES PARA
TRABAJADORAS Y TRABAJADORES DE LA CONSTRUCCIÓN

GESTIÓN
2024



CONTENIDO

	Página
1. INTRODUCCIÓN	3
1.1 CARACTERÍSTICAS DEL SOATC	3
1.2 BASE LEGAL DEL SOATC	3
1.3 PÓLIZAS SOATC COMERCIALIZADAS A NIVEL NACIONAL	5
2. CUADROS COMPARATIVOS SOATC	7
2.1 EVOLUCIÓN MENSUAL DE PÓLIZAS SOATC COMERCIALIZADAS	7
2.2 EVOLUCIÓN MENSUAL DE PRODUCCIÓN Y SINIESTROS SOATC	7
2.3 PRODUCCIÓN Y SINIESTROS SOATC	8
2.4 PRODUCCIÓN Y SINIESTROS SOATC POR GÉNERO	10
2.5 DESTINO DEL PAGO DE SINIESTROS	11
3. ASPECTOS NO MONETARIOS Y MONETARIOS SOATC	13
3.1 RESUMEN NO MONETARIO: POR GÉNERO	13
3.2 RESUMEN MONETARIO: POR GÉNERO	13
4. INFORMACIÓN SOATC POR DEPARTAMENTO	15
4.1 NÚMERO DE PÓLIZAS COMERCIALIZADAS: POR DEPARTAMENTO Y GÉNERO	15
4.2 NÚMERO DE SINIESTROS: POR DEPARTAMENTO Y GÉNERO	16
4.3 PRIMAS NETAS: POR DEPARTAMENTO Y GÉNERO	17
4.4 GASTOS MÉDICOS: POR DEPARTAMENTO Y GÉNERO	18
4.5 GASTOS POR MUERTE: POR DEPARTAMENTO Y GÉNERO	19
4.6 GASTOS INCAPACIDAD TOTAL PERMANENTE: POR DEPARTAMENTO Y GÉNERO	20
4.7 SINIESTROS PAGADOS: POR DEPARTAMENTO Y GÉNERO	21
4.8 PARTICIPACIÓN DE PÓLIZAS COMERCIALIZADAS: POR DEPARTAMENTO Y GÉNERO	22
5. INDICADORES DEL SOATC	24
5.1 POR DEPARTAMENTO	24
5.2 POR GÉNERO	24

INTRODUCCIÓN



**CONSTRUCTOR
SEGURO**

"SOAT-C" SEGURO OBLIGATORIO DE ACCIDENTES PARA
TRABAJADORAS Y TRABAJADORES DE LA CONSTRUCCIÓN

GESTIÓN
2024



1. INTRODUCCIÓN

1.1. CARACTERÍSTICAS DEL SOATC

Filosofía: El SOATC cubre a toda trabajadora y trabajador del Ámbito de la Construcción que sufra un accidente al prestar, ejecutar o realizar un trabajo de manera directa en toda construcción de obras.

El SOATC es indisputable, de beneficio uniforme, irreversible y su acción es directa e inmediata contra la Aseguradora habilitada para la administración y comercialización del SOATC.

Personas obligadas a contratar el Seguro: Toda trabajadora o trabajador que preste, ejecute o realice un trabajo de manera directa en toda construcción de obras en el Estado Plurinacional Bolivia, tiene la obligación de comprar anualmente el seguro.

Vigencia: El SOATC tendrá un periodo de vigencia de doce meses, desde las cero horas del día siguiente de la fecha de contratación del SOATC.

Coberturas: El SOATC cuenta con las siguientes coberturas:

- Indemnización por Gastos Médicos.
- Indemnización por Muerte o Incapacidad Total Permanente.

Capital Asegurado: El capital asegurado para Gastos Médicos será hasta la suma de Bs.7.000 por asegurado afectado por cada accidente. Adicionalmente en el caso de Incapacidad Total Permanente o muerte será de Bs.70.000 por asegurado afectado.

Elementos Especiales: El SOATC cuenta con las siguientes características especiales, las cuales benefician a todos los afectados:

- Sin límite en el número de eventos (Accidentes).
- Las indemnizaciones son acumulables. Si liquidados los gastos médicos, el accidentado fallece o queda totalmente incapacitado a consecuencia del mismo accidente, la aseguradora pagará la indemnización por esta cobertura sin deducción alguna de gastos médicos.

1.2. BASE LEGAL DEL SOATC

El Seguro Obligatorio de Accidentes de la Trabajadora y el Trabajador en el Ámbito de la Construcción – SOATC, tiene la siguiente base legal vigente:

Leyes

- Ley de Seguros N° 1883 del 25/06/98 Artículo 36 Seguros Obligatorios.

- Ley N° 1155 de 12/03/19, crea el Seguro Obligatorio de Accidentes de la Trabajadora y el Trabajador en el Ámbito de la Construcción – SOATC.

Decretos Supremos

- Decreto Supremo N° 4058 de fecha 15/10/19, reglamenta la Ley N° 1155 de 12/03/19 del Seguro Obligatorio de Accidentes de la Trabajadora y el Trabajador en el Ámbito de la Construcción – SOATC.

Resoluciones Ministeriales

- Resolución Ministerial N° 0060 de 10/02/20, que establece el Nuevo Reglamento de Cobros por Atención en los Establecimientos de Salud para Pacientes del Seguro Obligatorio de Accidentes de la Trabajadora y el Trabajador en el Ámbito de la Construcción – SOATC.

Resoluciones Administrativas

- Resolución Administrativa de la Autoridad de Fiscalización y Control de Pensiones y Seguros APS/DJ/DS/N° 1820/2019 de 30/10/19, aprueba el Reglamento Operativo del Seguro Obligatorio de Accidentes de la Trabajadora y el Trabajador en el Ámbito de la Construcción – SOATC.
- Resolución Administrativa de la Autoridad de Fiscalización y Control de Pensiones y Seguros APS/DJ/DS/N° 020/2020 de 06/01/20, confirma en su integridad la Resolución Administrativa APS/DJ/DS/N° 1820/2019 de 30/10/19 que aprueba el Reglamento Operativo del Seguro Obligatorio de Accidentes de la Trabajadora y el Trabajador en el Ámbito de la Construcción – SOATC.
- Resolución Administrativa de la Autoridad de Fiscalización y Control de Pensiones y Seguros APS/DJ/N° 025/2020 de 07/01/20, que Aprueba el Texto Único y Uniforme de la Póliza de Seguro Obligatorio de Accidentes de la Trabajadora y el Trabajador en el Ámbito de la Construcción – SOATC.
- Resolución Administrativa de la Autoridad de Fiscalización y Control de Pensiones y Seguros APS/DJ/N° 045/2021 de 27/01/21, que cumple con la Resolución Ministerial Jerárquica y confirma parcialmente la Resolución Administrativa APS/DJ/DS/N° 1820/2019 modificando el Reglamento Operativo del Seguro Obligatorio de Accidentes de la Trabajadora y el Trabajador en el Ámbito de la Construcción – SOATC.
- Resolución Administrativa de la Autoridad de Fiscalización y Control de Pensiones y Seguros APS/DJ/DS/N° 310/2021 de 01/04/21, aprueba la Convocatoria para habilitar a una Entidad Pública de Seguros para la administración y comercialización del Seguro Obligatorio de Accidentes de la Trabajadora y el Trabajador en el Ámbito de la Construcción – SOATC.

- Resolución Administrativa de la Autoridad de Fiscalización y Control de Pensiones y Seguros APS/DJ/N° 1621/2023 de 19/12/2023, habilita a Seguros y Reaseguros Personales Univida S.A. en su calidad de Entidad Pública de Seguros para la administración y comercialización del Seguro Obligatorio de Accidentes de la Trabajadora y el Trabajador en el Ámbito de la Construcción – SOATC, durante las gestiones 2024 hasta 2026.

1.3. PÓLIZAS SOATC COMERCIALIZADAS A NIVEL NACIONAL

Mediante Resolución Administrativa de la Autoridad de Fiscalización y Control de Pensiones y Seguros APS/DJ/N° 1621/2023 de 19/12/2023, se habilitó a Seguros y Reaseguros Personales Univida S.A. en su condición de Entidad Pública de Seguros para la administración y comercialización del Seguro Obligatorio de Accidentes de la Trabajadora y el Trabajador en el Ámbito de la Construcción – SOATC, durante las gestiones 2024 hasta 2026.

A continuación, se presentan las Pólizas del SOATC comercializadas al Tercer Trimestre de la gestión 2024:

PÓLIZAS SOATC COMERCIALIZADAS POR DEPARTAMENTO GESTIÓN 2024

DEPARTAMENTO	PÓLIZAS SOATC COMERCIALIZADAS	PARTICIPACIÓN A NIVEL NACIONAL
LA PAZ	7.379	30,2%
COCHABAMBA	4.076	16,7%
SANTA CRUZ	8.168	33,4%
ORURO	484	2,0%
POTOSÍ	616	2,5%
CHUQUISACA	1.195	4,9%
TARIJA	1.971	8,1%
BENI	363	1,5%
PANDO	192	0,8%
TOTAL NACIONAL	24.444	100,0%

Fuente: Reportes Mensuales SOATC enviados por la Entidad Pública de Seguros.

Nota. La información de la gestión 2024 se encuentra actualizada al Tercer Trimestre.

Las pólizas del Seguro Obligatorio de Accidentes de la Trabajadora y el Trabajador en el Ámbito de la Construcción - SOATC comercializadas a nivel nacional al Tercer Trimestre de la gestión 2024 alcanzaron a 24.444, donde los departamentos que registraron la mayor participación fueron Santa Cruz (33,4%), La Paz (30,2%), Cochabamba (16,7%) y Tarija (8,1%).

CUADROS COMPARATIVOS SOATC



**CONSTRUCTOR
SEGURO**

"SOAT-C" SEGURO OBLIGATORIO DE ACCIDENTES PARA
TRABAJADORAS Y TRABAJADORES DE LA CONSTRUCCIÓN

GESTIÓN
2024



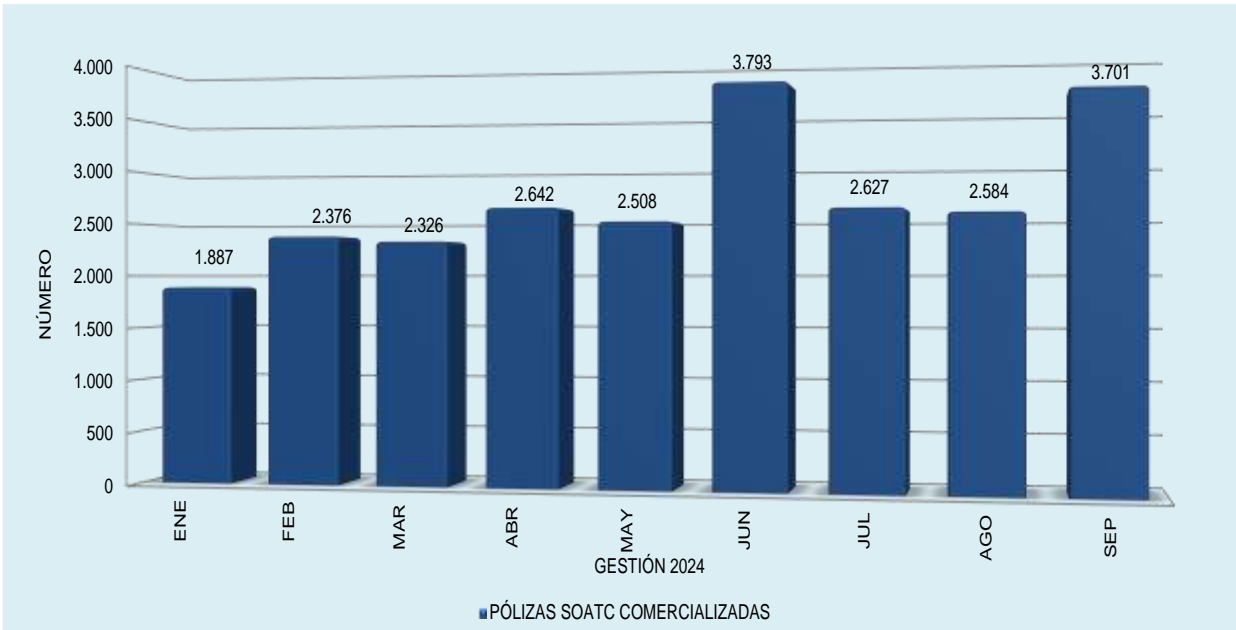
2. CUADROS COMPARATIVOS SOATC

2.1. EVOLUCIÓN MENSUAL DE PÓLIZAS SOATC COMERCIALIZADAS

El Seguro Obligatorio de Accidentes de la Trabajadora y el Trabajador en el Ámbito de la Construcción – SOATC al Tercer Trimestre de la gestión 2024, registró un total de 24.444 pólizas comercializadas a nivel nacional, donde el valor más alto se registró durante el mes de junio (3.793), que significó un 15,5% del total de ventas.

PÓLIZAS SOATC COMERCIALIZADAS POR MES		
GESTIÓN 2024		
GESTIÓN	MES	PÓLIZAS SOATC COMERCIALIZADAS
2024	ENERO	1.887
	FEBRERO	2.376
	MARZO	2.326
	ABRIL	2.642
	MAYO	2.508
	JUNIO	3.793
	JULIO	2.627
	AGOSTO	2.584
	SEPTIEMBRE	3.701
	TOTAL	24.444

Fuente: Reportes Mensuales SOATC enviados por la Entidad Pública de Seguros.



Fuente: Reportes Mensuales SOATC enviados por la Entidad Pública de Seguros.

2.2. EVOLUCIÓN MENSUAL DE PRODUCCIÓN Y SINIESTROS SOATC

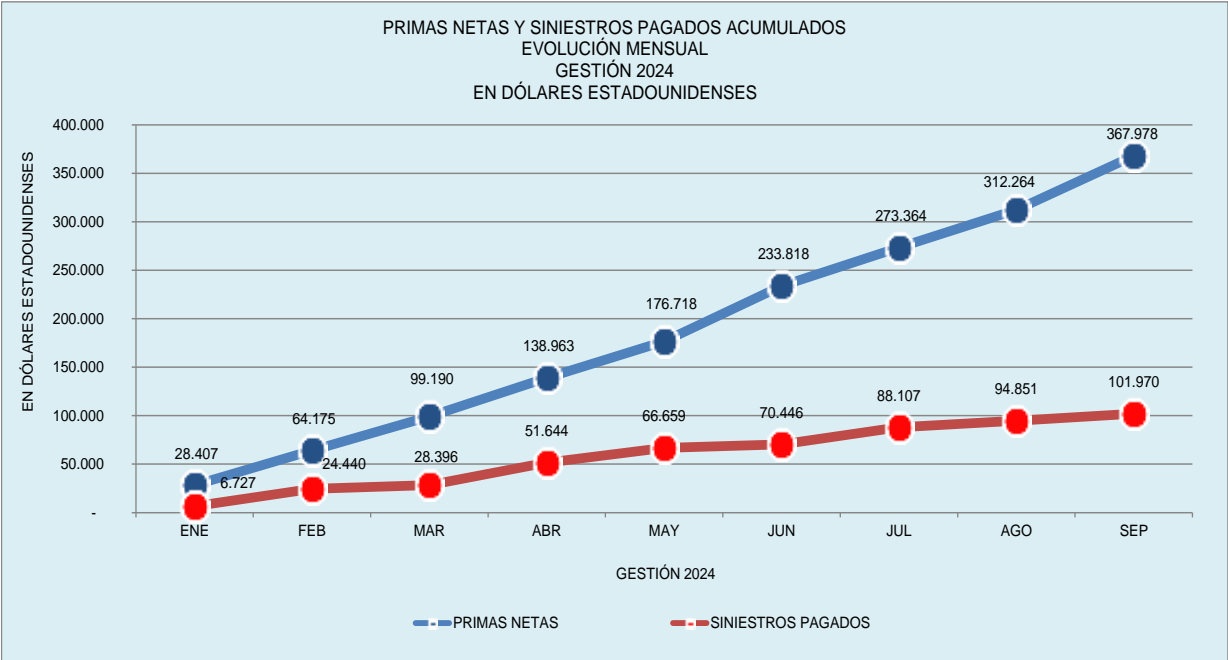
En la evolución mensual de las Primas Netas del Seguro Obligatorio de Accidentes de la Trabajadora y el Trabajador en el Ámbito de la Construcción – SOATC correspondiente a la gestión 2024 (Al Tercer Trimestre), el valor más alto se registró durante el mes de junio (USD.57.100), mientras que en el caso de los

Siniestros Pagados, el máximo valor corresponde al mes de abril (USD.23.248), como se observa a continuación:

**EVOLUCIÓN MENSUAL DE PRODUCCIÓN Y SINIESTROS SOATC
GESTIÓN 2024
(EN DÓLARES ESTADOUNIDENSES)**

GESTIÓN	MES	PÓLIZAS COMERCIALIZADAS	PRIMAS NETAS (EN USD)	NÚMERO DE SINIESTROS	SINIESTROS PAGADOS (EN USD)
2024	ENERO	1.887	28.407	21	6.727
	FEBRERO	2.376	35.768	25	17.713
	MARZO	2.326	35.015	20	3.956
	ABRIL	2.642	39.772	25	23.248
	MAYO	2.508	37.755	23	15.014
	JUNIO	3.793	57.100	17	3.787
	JULIO	2.627	39.547	25	17.661
	AGOSTO	2.584	38.899	26	6.744
	SEPTIEMBRE	3.701	55.715	30	7.119
	TOTAL	24.444	367.978	212	101.970

Fuente: Reportes Mensuales SOATC enviados por la Entidad Pública de Seguros.
 Nota. La información de la gestión 2024 se encuentra actualizada al Tercer Trimestre.



Fuente: Reportes Mensuales SOATC enviados por la Entidad Pública de Seguros.
 Nota. La información de la gestión 2024 se encuentra actualizada al Tercer Trimestre.

2.3. PRODUCCIÓN Y SINIESTROS SOATC

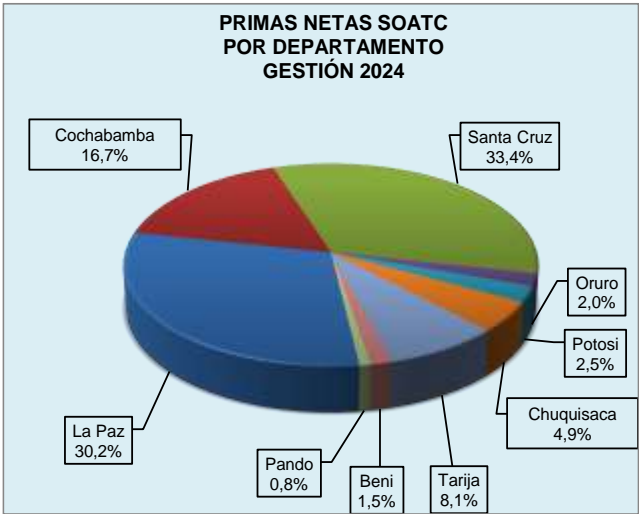
Durante el Tercer Trimestre de la gestión 2024, se comercializaron 24.444 Pólizas del Seguro Obligatorio de Accidentes de la Trabajadora y el Trabajador en el Ámbito de la Construcción – SOATC, lo que significó un valor en Primas Netas de

USD.367.978, de los cuales el 80,3% se concentraron en el eje troncal nacional (La Paz, Santa Cruz y Cochabamba).

**PRODUCCIÓN SOATC
POR DEPARTAMENTO
GESTIÓN 2024**

DEPTO.	PRIMAS NETAS (EN USD)	PARTICIPACIÓN DE PRIMAS NETAS	NÚMERO DE PÓLIZAS COMERCIALIZADAS	PARTICIPACIÓN PÓLIZAS COMERCIALIZADAS
LA PAZ	111.083	30,2%	7.379	30,2%
COCHABAMBA	61.360	16,7%	4.076	16,7%
SANTA CRUZ	122.961	33,4%	8.168	33,4%
ORURO	7.286	2,0%	484	2,0%
POTOSÍ	9.273	2,5%	616	2,5%
CHUQUISACA	17.990	4,9%	1.195	4,9%
TARIJA	29.671	8,1%	1.971	8,1%
BENI	5.465	1,5%	363	1,5%
PANDO	2.890	0,8%	192	0,8%
TOTAL GENERAL	367.978	100,0%	24.444	100,0%

Fuente: Reportes Mensuales SOATC enviados por la Entidad Pública de Seguros.
Nota. La información de la gestión 2024 se encuentra actualizada al Tercer Trimestre.



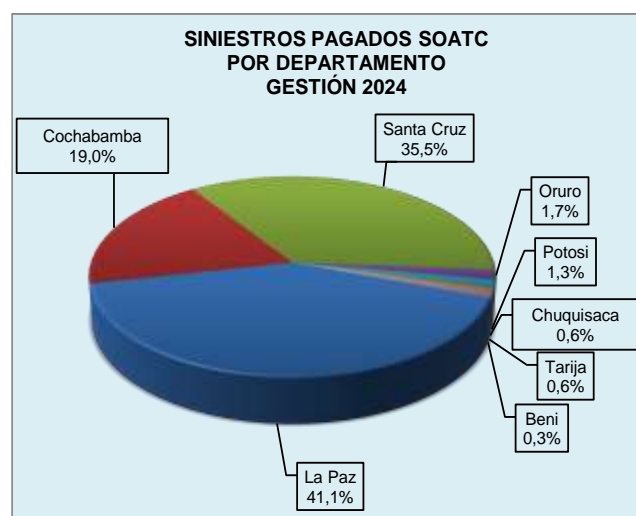
Fuente: Reportes Mensuales SOATC enviados por la Entidad Pública de Seguros.

Durante la gestión 2024 (Al Tercer Trimestre) se registraron 212 siniestros SOATC a nivel nacional, cancelando la Entidad Pública de Seguros por concepto de Siniestros Pagados un monto de USD.101.970, de los cuales la participación de los departamentos del eje troncal nacional alcanzó a 95,5%.

SINIESTROS SOATC POR DEPARTAMENTO GESTIÓN 2024

DEPTO.	SINIESTROS PAGADOS (EN USD)	PARTICIPACIÓN DE SINIESTROS PAGADOS	NÚMERO DE SINIESTROS	PARTICIPACIÓN EN NÚMERO DE SINIESTROS
LA PAZ	41.883	41,1%	71	33,5%
COCHABAMBA	19.381	19,0%	27	12,7%
SANTA CRUZ	36.152	35,5%	92	43,4%
ORURO	1.730	1,7%	6	2,8%
POTOSÍ	1.338	1,3%	5	2,4%
CHUQUISACA	616	0,6%	3	1,4%
TARIJA	568	0,6%	4	1,9%
BENI	302	0,3%	4	1,9%
PANDO	-	0,0%	-	0,0%
TOTAL GENERAL	101.970	100,0%	212	100,0%

Fuente: Reportes Mensuales SOATC enviados por la Entidad Pública de Seguros.
Nota. La información de la gestión 2024 se encuentra actualizada al Tercer Trimestre.



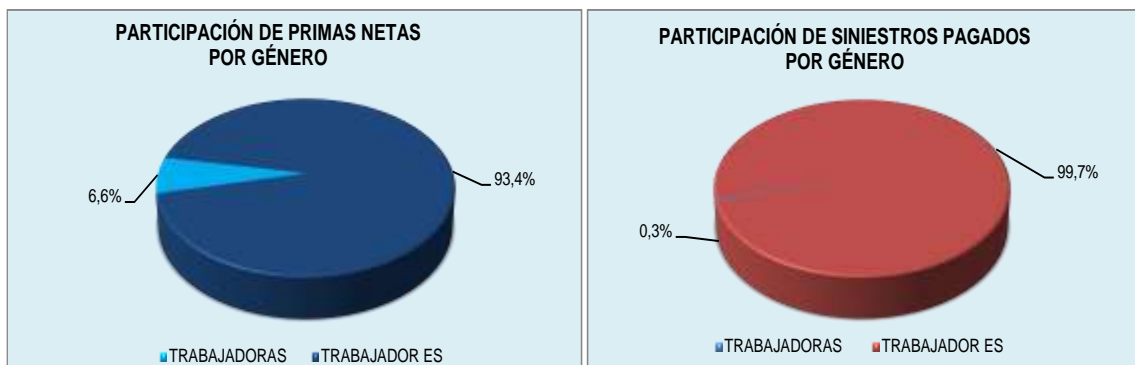
Fuente: Reportes Mensuales SOATC enviados por la Entidad Pública de Seguros.
Nota. La información de la gestión 2024 se encuentra actualizada al Tercer Trimestre.

2.4. PRODUCCIÓN Y SINIESTROS SOATC POR GÉNERO

Al Tercer Trimestre de la gestión 2024, las trabajadoras concentraron el 6,6% (USD.24.192) de las Primas Netas SOATC a nivel nacional, mientras que el 93,4% (USD.343.787) restante correspondió a los trabajadores.

Por otro lado, los Siniestros Pagados SOATC durante la gestión 2024 (Al Tercer Trimestre), reflejaron que el 99,7% (USD.101.657) correspondieron a pagos realizados a trabajadores, mientras que el 0,3% (USD.313) restante correspondió a trabajadoras.

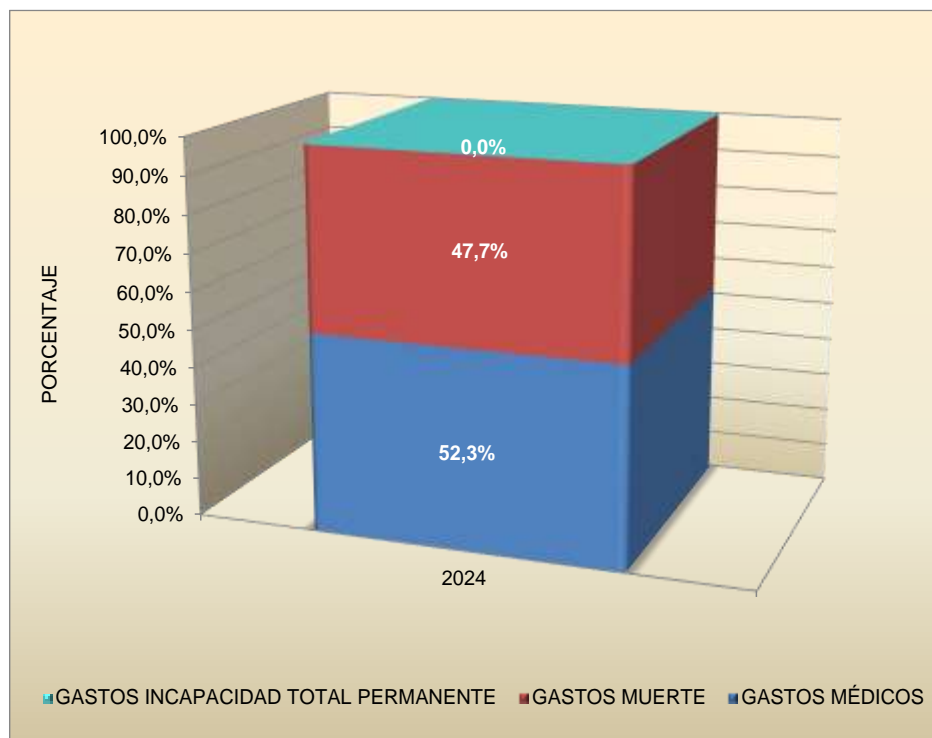
PRODUCCIÓN Y SINIESTROS SOATC POR GÉNERO GESTIÓN 2024



Fuente: Reportes Mensuales SOATC enviados por la Entidad Pública de Seguros.
Nota. La información de la gestión 2024 se encuentra actualizada al Tercer Trimestre.

2.5. DESTINO DEL PAGO DE SINIESTROS

Del total de Siniestros Pagados al Tercer Trimestre de la gestión 2024, la Entidad Pública de Seguros habilitada para administrar y comercializar el SOATC, destinó el 52,3% a la cobertura de Gastos Médicos y 47,7% a Gastos por Muerte.



Fuente: Reportes Mensuales SOATC enviados por la Entidad Pública de Seguros.
Nota. La información de la gestión 2024 se encuentra actualizada al Tercer Trimestre.

ASPECTOS NO MONETARIOS Y MONETARIOS SOATC



**CONSTRUCTOR
SEGURO**

"SOAT-C" SEGURO OBLIGATORIO DE ACCIDENTES PARA
TRABAJADORAS Y TRABAJADORES DE LA CONSTRUCCIÓN

GESTIÓN
2024



3. ASPECTOS NO MONETARIOS Y MONETARIOS SOATC

3.1. RESUMEN NO MONETARIO: POR GÉNERO

**SEGURO OBLIGATORIO DE ACCIDENTES DE LA TRABAJADORA Y EL TRABAJADOR
EN EL ÁMBITO DE LA CONSTRUCCIÓN - SOATC
RESUMEN NO MONETARIO
POR GÉNERO
GESTIÓN 2024**

REPORTE	GÉNERO	TOTAL GENERAL
NÚMERO DE PÓLIZAS	TRABAJADORA	1.607
	TRABAJADOR	22.837
TOTAL NÚMERO DE PÓLIZAS		24.444
NÚMERO DE PÓLIZAS SINIESTRADAS	TRABAJADORA	2
	TRABAJADOR	210
TOTAL NÚMERO DE PÓLIZAS SINIESTRADAS		212

Fuente: Reportes Mensuales SOATC enviados por la Entidad Pública de Seguros.
Nota. La información de la gestión 2024 se encuentra actualizada al Tercer Trimestre.

3.2. RESUMEN MONETARIO: POR GÉNERO

**SEGURO OBLIGATORIO DE ACCIDENTES DE LA TRABAJADORA Y EL TRABAJADOR
EN EL ÁMBITO DE LA CONSTRUCCIÓN - SOATC
RESUMEN MONETARIO
POR GÉNERO
GESTIÓN 2024
(EN DÓLARES ESTADOUNIDENSES)**

REPORTE	GÉNERO	TOTAL GENERAL
PRIMAS NETAS	TRABAJADORA	24.192
	TRABAJADOR	343.787
TOTAL PRIMAS NETAS		367.978
SINIESTROS POR GASTOS MÉDICOS	TRABAJADORA	313
	TRABAJADOR	53.066
TOTAL SINIESTROS POR GASTOS MÉDICOS		53.379
SINIESTROS POR MUERTE	TRABAJADORA	-
	TRABAJADOR	48.591
TOTAL SINIESTROS POR MUERTE		48.591
SINIESTROS POR INCAPACIDAD TOTAL PERMANENTE	TRABAJADORA	-
	TRABAJADOR	-
TOTAL SINIESTROS POR INCAPACIDAD TOTAL PERMANENTE		-
SINIESTROS PAGADOS	TRABAJADORA	313
	TRABAJADOR	101.657
TOTAL SINIESTROS PAGADOS		101.970

Fuente: Reportes Mensuales SOATC enviados por la Entidad Pública de Seguros.
Nota. La información de la gestión 2024 se encuentra actualizada al Tercer Trimestre.

INFORMACIÓN SOATC POR DEPARTAMENTO



**CONSTRUCTOR
SEGURO**

"SOAT-C" SEGURO OBLIGATORIO DE ACCIDENTES PARA
TRABAJADORAS Y TRABAJADORES DE LA CONSTRUCCIÓN

GESTIÓN
2024



4. INFORMACIÓN SOATC POR DEPARTAMENTO

4.1. NÚMERO DE PÓLIZAS COMERCIALIZADAS: POR DEPARTAMENTO Y GÉNERO

**SEGURO OBLIGATORIO DE ACCIDENTES DE LA TRABAJADORA Y EL TRABAJADOR
EN EL ÁMBITO DE LA CONSTRUCCIÓN - SOATC
NÚMERO DE PÓLIZAS COMERCIALIZADAS: POR DEPARTAMENTO Y GÉNERO
GESTIÓN 2024**

DEPARTAMENTO	GÉNERO	TOTAL GENERAL
LA PAZ	TRABAJADORA	673
	TRABAJADOR	6.706
TOTAL LA PAZ		7.379
COCHABAMBA	TRABAJADORA	239
	TRABAJADOR	3.837
TOTAL COCHABAMBA		4.076
SANTA CRUZ	TRABAJADORA	298
	TRABAJADOR	7.870
TOTAL SANTA CRUZ		8.168
ORURO	TRABAJADORA	58
	TRABAJADOR	426
TOTAL ORURO		484
POTOSÍ	TRABAJADORA	59
	TRABAJADOR	557
TOTAL POTOSÍ		616
CHUQUISACA	TRABAJADORA	94
	TRABAJADOR	1.101
TOTAL CHUQUISACA		1.195
TARIJA	TRABAJADORA	99
	TRABAJADOR	1.872
TOTAL TARIJA		1.971
BENI	TRABAJADORA	62
	TRABAJADOR	301
TOTAL BENI		363
PANDO	TRABAJADORA	25
	TRABAJADOR	167
TOTAL PANDO		192
TOTAL GENERAL		24.444

Fuente: Reportes Mensuales SOATC enviados por la Entidad Pública de Seguros.

Nota. La información de la gestión 2024 se encuentra actualizada al Tercer Trimestre.

4.2. NÚMERO DE SINIESTROS: POR DEPARTAMENTO Y GÉNERO

SEGURO OBLIGATORIO DE ACCIDENTES DE LA TRABAJADORA Y EL TRABAJADOR EN EL ÁMBITO DE LA CONSTRUCCIÓN - SOATC NÚMERO DE SINIESTROS: POR DEPARTAMENTO Y GÉNERO GESTIÓN 2024

DEPARTAMENTO	GÉNERO	TOTAL GENERAL
LA PAZ	TRABAJADORA	1
	TRABAJADOR	70
TOTAL LA PAZ		71
COCHABAMBA	TRABAJADORA	-
	TRABAJADOR	27
TOTAL COCHABAMBA		27
SANTA CRUZ	TRABAJADORA	1
	TRABAJADOR	91
TOTAL SANTA CRUZ		92
ORURO	TRABAJADORA	-
	TRABAJADOR	6
TOTAL ORURO		6
POTOSÍ	TRABAJADORA	-
	TRABAJADOR	5
TOTAL POTOSÍ		5
CHUQUISACA	TRABAJADORA	-
	TRABAJADOR	3
TOTAL CHUQUISACA		3
TARIJA	TRABAJADORA	-
	TRABAJADOR	4
TOTAL TARIJA		4
BENI	TRABAJADORA	-
	TRABAJADOR	4
TOTAL BENI		4
PANDO	TRABAJADORA	-
	TRABAJADOR	-
TOTAL PANDO		-
TOTAL GENERAL		212

Fuente: Reportes Mensuales SOATC enviados por la Entidad Pública de Seguros.

Nota. La información de la gestión 2024 se encuentra actualizada al Tercer Trimestre.

4.3. PRIMAS NETAS: POR DEPARTAMENTO Y GÉNERO

**SEGURO OBLIGATORIO DE ACCIDENTES DE LA TRABAJADORA Y EL TRABAJADOR
EN EL ÁMBITO DE LA CONSTRUCCIÓN - SOATC
PRIMAS NETAS: POR DEPARTAMENTO Y GÉNERO
GESTIÓN 2024
(EN DÓLARES ESTADOUNIDENSES)**

DEPARTAMENTO	GÉNERO	TOTAL GENERAL
LA PAZ	TRABAJADORA	10.131
	TRABAJADOR	100.952
TOTAL LA PAZ		111.083
COCHABAMBA	TRABAJADORA	3.598
	TRABAJADOR	57.762
TOTAL COCHABAMBA		61.360
SANTA CRUZ	TRABAJADORA	4.486
	TRABAJADOR	118.474
TOTAL SANTA CRUZ		122.961
ORURO	TRABAJADORA	873
	TRABAJADOR	6.413
TOTAL ORURO		7.286
POTOSÍ	TRABAJADORA	888
	TRABAJADOR	8.385
TOTAL POTOSÍ		9.273
CHUQUISACA	TRABAJADORA	1.415
	TRABAJADOR	16.574
TOTAL CHUQUISACA		17.990
TARIJA	TRABAJADORA	1.490
	TRABAJADOR	28.181
TOTAL TARIJA		29.671
BENI	TRABAJADORA	933
	TRABAJADOR	4.531
TOTAL BENI		5.465
PANDO	TRABAJADORA	376
	TRABAJADOR	2.514
TOTAL PANDO		2.890
TOTAL GENERAL		367.978

Fuente: Reportes Mensuales SOATC enviados por la Entidad Pública de Seguros.

Nota. La información de la gestión 2024 se encuentra actualizada al Tercer Trimestre.

4.4. GASTOS MÉDICOS: POR DEPARTAMENTO Y GÉNERO

**SEGURO OBLIGATORIO DE ACCIDENTES DE LA TRABAJADORA Y EL TRABAJADOR
EN EL ÁMBITO DE LA CONSTRUCCIÓN - SOATC
GASTOS MÉDICOS: POR DEPARTAMENTO Y GÉNERO
GESTIÓN 2024
(EN DÓLARES ESTADOUNIDENSES)**

DEPARTAMENTO	GÉNERO	TOTAL GENERAL
LA PAZ	TRABAJADORA	42
	TRABAJADOR	17.060
TOTAL LA PAZ		17.102
COCHABAMBA	TRABAJADORA	-
	TRABAJADOR	5.776
TOTAL COCHABAMBA		5.776
SANTA CRUZ	TRABAJADORA	271
	TRABAJADOR	25.676
TOTAL SANTA CRUZ		25.948
ORURO	TRABAJADORA	-
	TRABAJADOR	1.730
TOTAL ORURO		1.730
POTOSÍ	TRABAJADORA	-
	TRABAJADOR	1.338
TOTAL POTOSÍ		1.338
CHUQUISACA	TRABAJADORA	-
	TRABAJADOR	616
TOTAL CHUQUISACA		616
TARIJA	TRABAJADORA	-
	TRABAJADOR	568
TOTAL TARIJA		568
BENI	TRABAJADORA	-
	TRABAJADOR	302
TOTAL BENI		302
PANDO	TRABAJADORA	-
	TRABAJADOR	-
TOTAL PANDO		-
TOTAL GENERAL		53.379

Fuente: Reportes Mensuales SOATC enviados por la Entidad Pública de Seguros.

Nota. La información de la gestión 2024 se encuentra actualizada al Tercer Trimestre.

4.5. GASTOS POR MUERTE: POR DEPARTAMENTO Y GÉNERO

**SEGURO OBLIGATORIO DE ACCIDENTES DE LA TRABAJADORA Y EL TRABAJADOR
EN EL ÁMBITO DE LA CONSTRUCCIÓN - SOATC
GASTOS POR MUERTE: POR DEPARTAMENTO Y GÉNERO
GESTIÓN 2024
(EN DÓLARES ESTADOUNIDENSES)**

DEPARTAMENTO	GÉNERO	TOTAL GENERAL
LA PAZ	TRABAJADORA	-
	TRABAJADOR	24.781
TOTAL LA PAZ		24.781
COCHABAMBA	TRABAJADORA	-
	TRABAJADOR	13.605
TOTAL COCHABAMBA		13.605
SANTA CRUZ	TRABAJADORA	-
	TRABAJADOR	10.204
TOTAL SANTA CRUZ		10.204
ORURO	TRABAJADORA	-
	TRABAJADOR	-
TOTAL ORURO		-
POTOSÍ	TRABAJADORA	-
	TRABAJADOR	-
TOTAL POTOSÍ		-
CHUQUISACA	TRABAJADORA	-
	TRABAJADOR	-
TOTAL CHUQUISACA		-
TARIJA	TRABAJADORA	-
	TRABAJADOR	-
TOTAL TARIJA		-
BENI	TRABAJADORA	-
	TRABAJADOR	-
TOTAL BENI		-
PANDO	TRABAJADORA	-
	TRABAJADOR	-
TOTAL PANDO		-
TOTAL GENERAL		48.591

Fuente: Reportes Mensuales SOATC enviados por la Entidad Pública de Seguros.

Nota. La información de la gestión 2024 se encuentra actualizada al Tercer Trimestre.

4.6. GASTOS INCAPACIDAD TOTAL PERMANENTE: POR DEPARTAMENTO Y GÉNERO

SEGURO OBLIGATORIO DE ACCIDENTES DE LA TRABAJADORA Y EL TRABAJADOR EN EL ÁMBITO DE LA CONSTRUCCIÓN - SOATC

GASTOS INCAPACIDAD TOTAL PERMANENTE: POR DEPARTAMENTO Y GÉNERO

GESTIÓN 2024

(EN DÓLARES ESTADOUNIDENSES)

DEPARTAMENTO	GÉNERO	TOTAL GENERAL
LA PAZ	TRABAJADORA	-
	TRABAJADOR	-
TOTAL LA PAZ		-
COCHABAMBA	TRABAJADORA	-
	TRABAJADOR	-
TOTAL COCHABAMBA		-
SANTA CRUZ	TRABAJADORA	-
	TRABAJADOR	-
TOTAL SANTA CRUZ		-
ORURO	TRABAJADORA	-
	TRABAJADOR	-
TOTAL ORURO		-
POTOSÍ	TRABAJADORA	-
	TRABAJADOR	-
TOTAL POTOSÍ		-
CHUQUISACA	TRABAJADORA	-
	TRABAJADOR	-
TOTAL CHUQUISACA		-
TARIJA	TRABAJADORA	-
	TRABAJADOR	-
TOTAL TARIJA		-
BENI	TRABAJADORA	-
	TRABAJADOR	-
TOTAL BENI		-
PANDO	TRABAJADORA	-
	TRABAJADOR	-
TOTAL PANDO		-
TOTAL GENERAL		-

Fuente: Reportes Mensuales SOATC enviados por la Entidad Pública de Seguros.

Nota. La información de la gestión 2024 se encuentra actualizada al Tercer Trimestre.

4.7. SINIESTROS PAGADOS: POR DEPARTAMENTO Y GÉNERO

**SEGURO OBLIGATORIO DE ACCIDENTES DE LA TRABAJADORA Y EL TRABAJADOR
EN EL ÁMBITO DE LA CONSTRUCCIÓN - SOATC
SINIESTROS PAGADOS: POR DEPARTAMENTO Y GÉNERO
GESTIÓN 2024
(EN DÓLARES ESTADOUNIDENSES)**

DEPARTAMENTO	GÉNERO	TOTAL GENERAL
LA PAZ	TRABAJADORA	42
	TRABAJADOR	41.841
TOTAL LA PAZ		41.883
COCHABAMBA	TRABAJADORA	-
	TRABAJADOR	19.381
TOTAL COCHABAMBA		19.381
SANTA CRUZ	TRABAJADORA	271
	TRABAJADOR	35.881
TOTAL SANTA CRUZ		36.152
ORURO	TRABAJADORA	-
	TRABAJADOR	1.730
TOTAL ORURO		1.730
POTOSÍ	TRABAJADORA	-
	TRABAJADOR	1.338
TOTAL POTOSÍ		1.338
CHUQUISACA	TRABAJADORA	-
	TRABAJADOR	616
TOTAL CHUQUISACA		616
TARIJA	TRABAJADORA	-
	TRABAJADOR	568
TOTAL TARIJA		568
BENI	TRABAJADORA	-
	TRABAJADOR	302
TOTAL BENI		302
PANDO	TRABAJADORA	-
	TRABAJADOR	-
TOTAL PANDO		-
TOTAL GENERAL		101.970

Fuente: Reportes Mensuales SOATC enviados por la Entidad Pública de Seguros.

Nota. La información de la gestión 2024 se encuentra actualizada al Tercer Trimestre.

4.8. PARTICIPACIÓN DE PÓLIZAS COMERCIALIZADAS: POR DEPARTAMENTO Y GÉNERO

**SEGURO OBLIGATORIO DE ACCIDENTES DE LA TRABAJADORA Y EL TRABAJADOR
EN EL ÁMBITO DE LA CONSTRUCCIÓN - SOATC
PARTICIPACIÓN DE PÓLIZAS COMERCIALIZADAS: POR DEPARTAMENTO Y GÉNERO
GESTIÓN 2024
EN PORCENTAJE**

DEPARTAMENTO	GÉNERO	TOTAL GENERAL
LA PAZ	TRABAJADORA	9%
	TRABAJADOR	91%
TOTAL LA PAZ		100%
COCHABAMBA	TRABAJADORA	6%
	TRABAJADOR	94%
TOTAL COCHABAMBA		100%
SANTA CRUZ	TRABAJADORA	4%
	TRABAJADOR	96%
TOTAL SANTA CRUZ		100%
ORURO	TRABAJADORA	12%
	TRABAJADOR	88%
TOTAL ORURO		100%
POTOSÍ	TRABAJADORA	10%
	TRABAJADOR	90%
TOTAL POTOSÍ		100%
CHUQUISACA	TRABAJADORA	8%
	TRABAJADOR	92%
TOTAL CHUQUISACA		100%
TARIJA	TRABAJADORA	5%
	TRABAJADOR	95%
TOTAL TARIJA		100%
BENI	TRABAJADORA	17%
	TRABAJADOR	83%
TOTAL BENI		100%
PANDO	TRABAJADORA	13%
	TRABAJADOR	87%
TOTAL PANDO		100%

Fuente: Reportes Mensuales SOATC enviados por la Entidad Pública de Seguros.

Nota. La información de la gestión 2024 se encuentra actualizada al Tercer Trimestre.

INDICADORES DEL SOATC



**CONSTRUCTOR
SEGURO**

"SOAT-C" SEGURO OBLIGATORIO DE ACCIDENTES PARA
TRABAJADORAS Y TRABAJADORES DE LA CONSTRUCCIÓN

GESTIÓN
2024



5. INDICADORES DEL SOATC

5.1. POR DEPARTAMENTO

**SEGURO OBLIGATORIO DE ACCIDENTES DE LA TRABAJADORA Y EL TRABAJADOR
EN EL ÁMBITO DE LA CONSTRUCCIÓN - SOATC
POR DEPARTAMENTO
GESTIÓN 2024**

DEPARTAMENTO	PARTICIPACIÓN PÓLIZAS COMERCIALIZADAS	PARTICIPACIÓN SINIESTROS PAGADOS	PARTICIPACIÓN DE GASTOS MÉDICOS EN EL PAGO DE SINIESTROS	PARTICIPACIÓN DE GASTOS POR MUERTE EN EL PAGO DE SINIESTROS	PARTICIPACIÓN DE GASTOS DE INCAPACIDAD TOTAL PERMANENTE EN EL PAGO DE SINIESTROS
LA PAZ	30,2%	41,1%	40,8%	59,2%	0,0%
COCHABAMBA	16,7%	19,0%	29,8%	70,2%	0,0%
SANTA CRUZ	33,4%	35,5%	71,8%	28,2%	0,0%
ORURO	2,0%	1,7%	100,0%	0,0%	0,0%
POTOSÍ	2,5%	1,3%	100,0%	0,0%	0,0%
CHUQUISACA	4,9%	0,6%	100,0%	0,0%	0,0%
TARIJA	8,1%	0,6%	100,0%	0,0%	0,0%
BENI	1,5%	0,3%	100,0%	0,0%	0,0%
PANDO	0,8%	0,0%	-	-	-
TOTAL NACIONAL	100,0%	100,0%	52,3%	47,7%	0,0%

Fuente: Reportes Mensuales SOATC enviados por la Entidad Pública de Seguros.

Nota. La información de la gestión 2024 se encuentra actualizada al Tercer Trimestre.

5.2. POR GÉNERO

**SEGURO OBLIGATORIO DE ACCIDENTES DE LA TRABAJADORA Y EL TRABAJADOR
EN EL ÁMBITO DE LA CONSTRUCCIÓN - SOATC
POR GÉNERO
GESTIÓN 2024**

GÉNERO	PARTICIPACIÓN PÓLIZAS COMERCIALIZADAS	PARTICIPACIÓN SINIESTROS PAGADOS	PARTICIPACIÓN DE GASTOS MÉDICOS EN EL PAGO DE SINIESTROS	PARTICIPACIÓN DE GASTOS POR MUERTE EN EL PAGO DE SINIESTROS	PARTICIPACIÓN DE GASTOS DE INCAPACIDAD TOTAL PERMANENTE EN EL PAGO DE SINIESTROS
TRABAJADORA	6,6%	0,3%	100,0%	0,0%	0,0%
TRABAJADOR	93,4%	99,7%	52,2%	47,8%	0,0%
TOTAL GENERAL	100,0%	100,0%	52,3%	47,7%	0,0%

Fuente: Reportes Mensuales SOATC enviados por la Entidad Pública de Seguros.

Nota. La información de la gestión 2024 se encuentra actualizada al Tercer Trimestre.