

# BOLETÍN SOATC

## AL SEGUNDO TRIMESTRE



**CONSTRUCTOR  
SEGURO**

"SOAT-C" SEGURO OBLIGATORIO DE ACCIDENTES PARA  
TRABAJADORAS Y TRABAJADORES DE LA CONSTRUCCIÓN

GESTIÓN  
2024



# CONTENIDO

	Página
<b>1. INTRODUCCIÓN</b>	<b>3</b>
1.1 CARACTERÍSTICAS DEL SOATC	3
1.2 BASE LEGAL DEL SOATC	3
1.3 PÓLIZAS SOATC COMERCIALIZADAS A NIVEL NACIONAL	5
<b>2. CUADROS COMPARATIVOS SOATC</b>	<b>7</b>
2.1 EVOLUCIÓN MENSUAL DE PÓLIZAS SOATC COMERCIALIZADAS	7
2.2 EVOLUCIÓN MENSUAL DE PRODUCCIÓN Y SINIESTROS SOATC	7
2.3 PRODUCCIÓN Y SINIESTROS SOATC	8
2.4 PRODUCCIÓN Y SINIESTROS SOATC POR GÉNERO	10
2.5 DESTINO DEL PAGO DE SINIESTROS	11
<b>3. ASPECTOS NO MONETARIOS Y MONETARIOS SOATC</b>	<b>13</b>
3.1 RESUMEN NO MONETARIO: POR GÉNERO	13
3.2 RESUMEN MONETARIO: POR GÉNERO	13
<b>4. INFORMACIÓN SOATC POR DEPARTAMENTO</b>	<b>15</b>
4.1 NÚMERO DE PÓLIZAS COMERCIALIZADAS: POR DEPARTAMENTO Y GÉNERO	15
4.2 NÚMERO DE SINIESTROS: POR DEPARTAMENTO Y GÉNERO	16
4.3 PRIMAS NETAS: POR DEPARTAMENTO Y GÉNERO	17
4.4 GASTOS MÉDICOS: POR DEPARTAMENTO Y GÉNERO	18
4.5 GASTOS POR MUERTE: POR DEPARTAMENTO Y GÉNERO	19
4.6 GASTOS INCAPACIDAD TOTAL PERMANENTE: POR DEPARTAMENTO Y GÉNERO	20
4.7 SINIESTROS PAGADOS: POR DEPARTAMENTO Y GÉNERO	21
4.8 PARTICIPACIÓN DE PÓLIZAS COMERCIALIZADAS: POR DEPARTAMENTO Y GÉNERO	22
<b>5. INDICADORES DEL SOATC</b>	<b>24</b>
5.1 POR DEPARTAMENTO	24
5.2 POR GÉNERO	24

# INTRODUCCIÓN



**CONSTRUCTOR  
SEGURO**

"SOAT-C" SEGURO OBLIGATORIO DE ACCIDENTES PARA  
TRABAJADORAS Y TRABAJADORES DE LA CONSTRUCCIÓN

GESTIÓN  
2024



## 1. INTRODUCCIÓN

### 1.1. CARACTERÍSTICAS DEL SOATC

**Filosofía:** El SOATC cubre a toda trabajadora y trabajador del Ámbito de la Construcción que sufra un accidente al prestar, ejecutar o realizar un trabajo de manera directa en toda construcción de obras.

El SOATC es indisputable, de beneficio uniforme, irreversible y su acción es directa e inmediata contra la Aseguradora habilitada para la administración y comercialización del SOATC.

**Personas obligadas a contratar el Seguro:** Toda trabajadora o trabajador que preste, ejecute o realice un trabajo de manera directa en toda construcción de obras en el Estado Plurinacional Bolivia, tiene la obligación de comprar anualmente el seguro.

**Vigencia:** El SOATC tendrá un periodo de vigencia de doce meses, desde las cero horas del día siguiente de la fecha de contratación del SOATC.

**Coberturas:** El SOATC cuenta con las siguientes coberturas:

- Indemnización por Gastos Médicos.
- Indemnización por Muerte o Incapacidad Total Permanente.

**Capital Asegurado:** El capital asegurado para Gastos Médicos será hasta la suma de Bs.7.000 por asegurado afectado por cada accidente. Adicionalmente en el caso de Incapacidad Total Permanente o muerte será de Bs.70.000 por asegurado afectado.

**Elementos Especiales:** El SOATC cuenta con las siguientes características especiales, las cuales benefician a todos los afectados:

- Sin límite en el número de eventos (Accidentes).
- Las indemnizaciones son acumulables. Si liquidados los gastos médicos, el accidentado fallece o queda totalmente incapacitado a consecuencia del mismo accidente, la aseguradora pagará la indemnización por esta cobertura sin deducción alguna de gastos médicos.

### 1.2. BASE LEGAL DEL SOATC

El Seguro Obligatorio de Accidentes de la Trabajadora y el Trabajador en el Ámbito de la Construcción – SOATC, tiene la siguiente base legal vigente:

#### Leyes

- Ley de Seguros N° 1883 del 25/06/98 Artículo 36 Seguros Obligatorios.

- Ley N° 1155 de 12/03/19, crea el Seguro Obligatorio de Accidentes de la Trabajadora y el Trabajador en el Ámbito de la Construcción – SOATC.

### **Decretos Supremos**

- Decreto Supremo N° 4058 de fecha 15/10/19, reglamenta la Ley N° 1155 de 12/03/19 del Seguro Obligatorio de Accidentes de la Trabajadora y el Trabajador en el Ámbito de la Construcción – SOATC.

### **Resoluciones Ministeriales**

- Resolución Ministerial N° 0060 de 10/02/20, que establece el Nuevo Reglamento de Cobros por Atención en los Establecimientos de Salud para Pacientes del Seguro Obligatorio de Accidentes de la Trabajadora y el Trabajador en el Ámbito de la Construcción – SOATC.

### **Resoluciones Administrativas**

- Resolución Administrativa de la Autoridad de Fiscalización y Control de Pensiones y Seguros APS/DJ/DS/N° 1820/2019 de 30/10/19, aprueba el Reglamento Operativo del Seguro Obligatorio de Accidentes de la Trabajadora y el Trabajador en el Ámbito de la Construcción – SOATC.
- Resolución Administrativa de la Autoridad de Fiscalización y Control de Pensiones y Seguros APS/DJ/DS/N° 020/2020 de 06/01/20, confirma en su integridad la Resolución Administrativa APS/DJ/DS/N° 1820/2019 de 30/10/19 que aprueba el Reglamento Operativo del Seguro Obligatorio de Accidentes de la Trabajadora y el Trabajador en el Ámbito de la Construcción – SOATC.
- Resolución Administrativa de la Autoridad de Fiscalización y Control de Pensiones y Seguros APS/DJ/N° 025/2020 de 07/01/20, que Aprueba el Texto Único y Uniforme de la Póliza de Seguro Obligatorio de Accidentes de la Trabajadora y el Trabajador en el Ámbito de la Construcción – SOATC.
- Resolución Administrativa de la Autoridad de Fiscalización y Control de Pensiones y Seguros APS/DJ/N° 045/2021 de 27/01/21, que cumple con la Resolución Ministerial Jerárquica y confirma parcialmente la Resolución Administrativa APS/DJ/DS/N° 1820/2019 modificando el Reglamento Operativo del Seguro Obligatorio de Accidentes de la Trabajadora y el Trabajador en el Ámbito de la Construcción – SOATC.
- Resolución Administrativa de la Autoridad de Fiscalización y Control de Pensiones y Seguros APS/DJ/DS/N° 310/2021 de 01/04/21, aprueba la Convocatoria para habilitar a una Entidad Pública de Seguros para la administración y comercialización del Seguro Obligatorio de Accidentes de la Trabajadora y el Trabajador en el Ámbito de la Construcción – SOATC.

- Resolución Administrativa de la Autoridad de Fiscalización y Control de Pensiones y Seguros APS/DJ/N° 1621/2023 de 19/12/2023, habilita a Seguros y Reaseguros Personales Univida S.A. en su calidad de Entidad Pública de Seguros para la administración y comercialización del Seguro Obligatorio de Accidentes de la Trabajadora y el Trabajador en el Ámbito de la Construcción – SOATC, durante las gestiones 2024 hasta 2026.

### 1.3. PÓLIZAS SOATC COMERCIALIZADAS A NIVEL NACIONAL

Mediante Resolución Administrativa de la Autoridad de Fiscalización y Control de Pensiones y Seguros APS/DJ/N° 1621/2023 de 19/12/2023, se habilitó a Seguros y Reaseguros Personales Univida S.A. en su condición de Entidad Pública de Seguros para la administración y comercialización del Seguro Obligatorio de Accidentes de la Trabajadora y el Trabajador en el Ámbito de la Construcción – SOATC, durante las gestiones 2024 hasta 2026.

A continuación, se presentan las Pólizas del SOATC comercializadas al Segundo Trimestre de la gestión 2024:

#### PÓLIZAS SOATC COMERCIALIZADAS POR DEPARTAMENTO GESTIÓN 2024

DEPARTAMENTO	PÓLIZAS SOATC COMERCIALIZADAS	PARTICIPACIÓN A NIVEL NACIONAL
LA PAZ	5.021	32,3%
COCHABAMBA	2.099	13,5%
SANTA CRUZ	5.447	35,1%
ORURO	329	2,1%
POTOSÍ	398	2,6%
CHUQUISACA	676	4,4%
TARIJA	1.303	8,4%
BENI	214	1,4%
PANDO	45	0,3%
TOTAL NACIONAL	15.532	100,0%

Fuente: Reportes Mensuales SOATC enviados por la Entidad Pública de Seguros.

Nota. La información de la gestión 2024 se encuentra actualizada al Segundo Trimestre.

Las pólizas del Seguro Obligatorio de Accidentes de la Trabajadora y el Trabajador en el Ámbito de la Construcción - SOATC comercializadas a nivel nacional al Segundo Trimestre de la gestión 2024 alcanzaron a 15.532, donde los departamentos que registraron la mayor participación fueron Santa Cruz (35,1%), La Paz (32,3%), Cochabamba (13,5%) y Tarija (8,4%).

# CUADROS COMPARATIVOS SOATC



**CONSTRUCTOR  
SEGURO**

"SOAT-C" SEGURO OBLIGATORIO DE ACCIDENTES PARA  
TRABAJADORAS Y TRABAJADORES DE LA CONSTRUCCIÓN

GESTIÓN  
2024



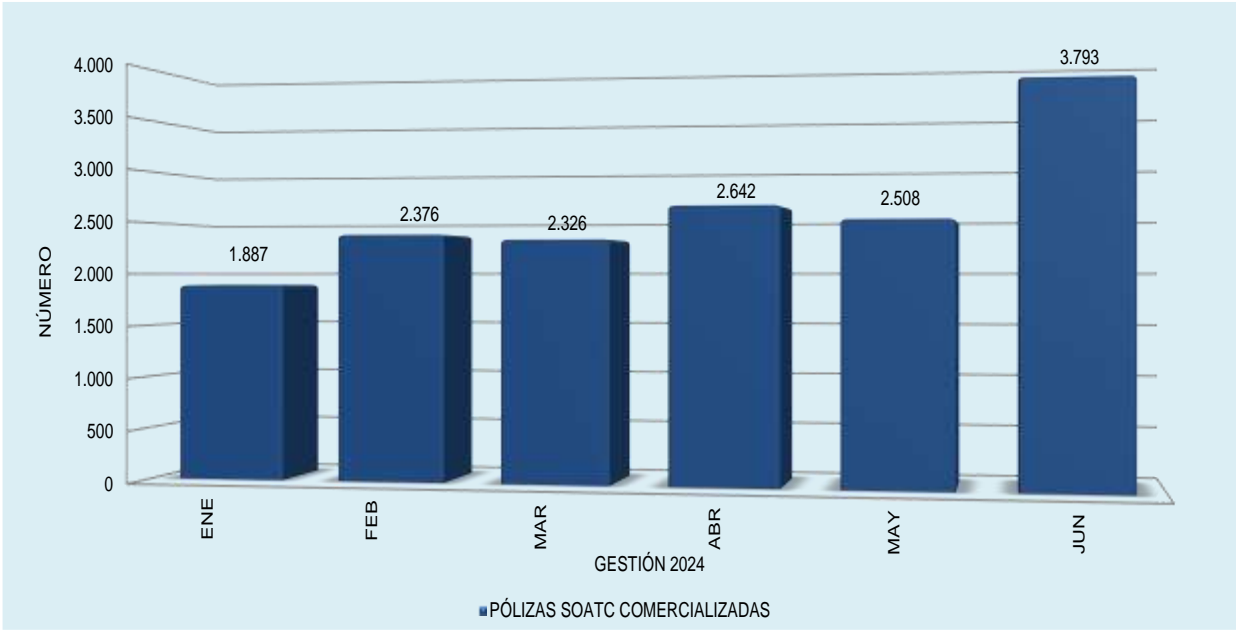
2. CUADROS COMPARATIVOS SOATC

2.1. EVOLUCIÓN MENSUAL DE PÓLIZAS SOATC COMERCIALIZADAS

El Seguro Obligatorio de Accidentes de la Trabajadora y el Trabajador en el Ámbito de la Construcción – SOATC al Segundo Trimestre de la gestión 2024, registró un total de 15.532 pólizas comercializadas a nivel nacional, donde el valor más alto se registró durante el mes de junio (3.793), que significó un 24,4% del total de ventas.

PÓLIZAS SOATC COMERCIALIZADAS POR MES		
GESTIÓN 2024		
GESTIÓN	MES	PÓLIZAS SOATC COMERCIALIZADAS
2024	ENERO	1.887
	FEBRERO	2.376
	MARZO	2.326
	ABRIL	2.642
	MAYO	2.508
	JUNIO	3.793
	TOTAL	15.532

Fuente: Reportes Mensuales SOATC enviados por la Entidad Pública de Seguros.



Fuente: Reportes Mensuales SOATC enviados por la Entidad Pública de Seguros.

2.2. EVOLUCIÓN MENSUAL DE PRODUCCIÓN Y SINIESTROS SOATC

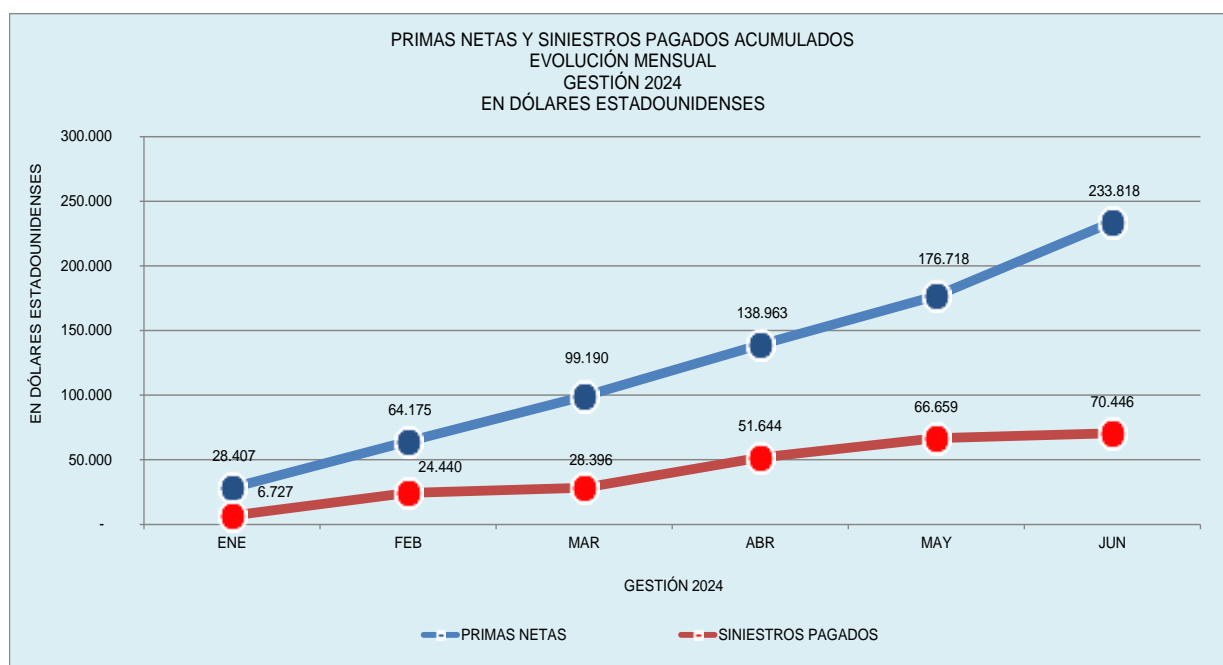
En la evolución mensual de las Primas Netas del Seguro Obligatorio de Accidentes de la Trabajadora y el Trabajador en el Ámbito de la Construcción – SOATC correspondiente a la gestión 2024 (Al Segundo Trimestre), el valor más alto se registró durante el mes de junio (USD.57.100), mientras que en el caso de los Siniestros Pagados, el máximo valor corresponde al mes de abril (USD.23.248), como se observa a continuación:

**EVOLUCIÓN MENSUAL DE PRODUCCIÓN Y SINIESTROS SOATC  
GESTIÓN 2024  
(EN DÓLARES ESTADOUNIDENSES)**

GESTIÓN	MES	PÓLIZAS COMERCIALIZADAS	PRIMAS NETAS (EN USD)	NÚMERO DE SINIESTROS	SINIESTROS PAGADOS (EN USD)
2024	ENERO	1.887	28.407	21	6.727
	FEBRERO	2.376	35.768	25	17.713
	MARZO	2.326	35.015	20	3.956
	ABRIL	2.642	39.772	25	23.248
	MAYO	2.508	37.755	23	15.014
	JUNIO	3.793	57.100	17	3.787
	<b>TOTAL</b>	<b>15.532</b>	<b>233.818</b>	<b>131</b>	<b>70.446</b>

Fuente: Reportes Mensuales SOATC enviados por la Entidad Pública de Seguros.

Nota: La información de la gestión 2024 se encuentra actualizada al Segundo Trimestre.



Fuente: Reportes Mensuales SOATC enviados por la Entidad Pública de Seguros.

Nota: La información de la gestión 2024 se encuentra actualizada al Segundo Trimestre.

## 2.3. PRODUCCIÓN Y SINIESTROS SOATC

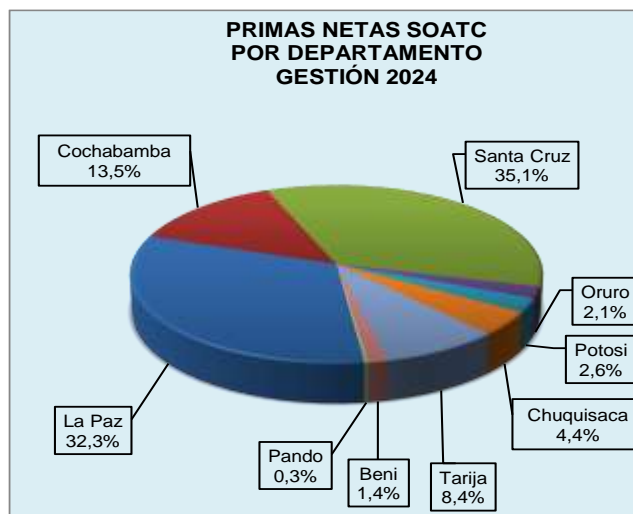
Durante el Segundo Trimestre de la gestión 2024, se comercializaron 15.532 Pólizas del Seguro Obligatorio de Accidentes de la Trabajadora y el Trabajador en el Ámbito de la Construcción – SOATC, lo que significó un valor en Primas Netas de USD.233.818, de los cuales el 80,9% se concentraron en el eje troncal nacional (La Paz, Santa Cruz y Cochabamba).

**PRODUCCIÓN SOATC  
POR DEPARTAMENTO  
GESTIÓN 2024**

DEPTO.	PRIMAS NETAS (EN USD)	PARTICIPACIÓN DE PRIMAS NETAS	NÚMERO DE PÓLIZAS COMERCIALIZADAS	PARTICIPACIÓN PÓLIZAS COMERCIALIZADAS
LA PAZ	75.586	32,3%	5.021	32,3%
COCHABAMBA	31.598	13,5%	2.099	13,5%
SANTA CRUZ	81.999	35,1%	5.447	35,1%
ORURO	4.953	2,1%	329	2,1%
POTOSÍ	5.991	2,6%	398	2,6%
CHUQUISACA	10.176	4,4%	676	4,4%
TARIJA	19.615	8,4%	1.303	8,4%
BENI	3.222	1,4%	214	1,4%
PANDO	677	0,3%	45	0,3%
<b>TOTAL GENERAL</b>	<b>233.818</b>	<b>100,0%</b>	<b>15.532</b>	<b>100,0%</b>

Fuente: Reportes Mensuales SOATC enviados por la Entidad Pública de Seguros.

Nota. La información de la gestión 2024 se encuentra actualizada al Segundo Trimestre.



Fuente: Reportes Mensuales SOATC enviados por la Entidad Pública de Seguros.

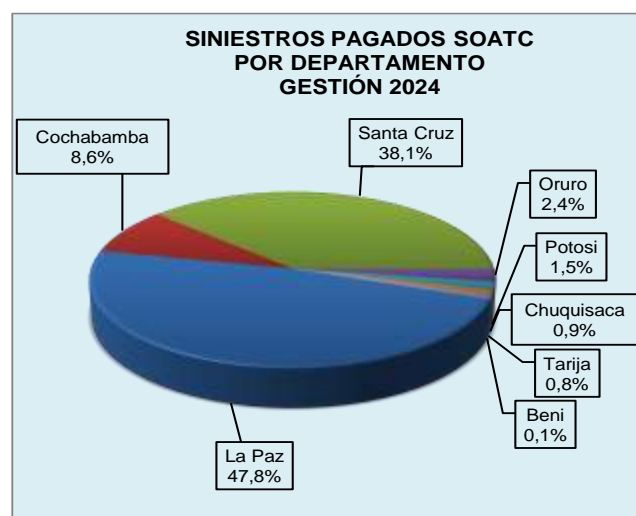
Durante la gestión 2024 (Al Segundo Trimestre) se registraron 131 siniestros SOATC a nivel nacional, cancelando la Entidad Pública de Seguros por concepto de Siniestros Pagados un monto de USD.70.446, de los cuales la participación de los departamentos del eje troncal nacional alcanzó a 94,5%.

### SINIESTROS SOATC POR DEPARTAMENTO GESTIÓN 2024

DEPTO.	SINIESTROS PAGADOS (EN USD)	PARTICIPACIÓN DE SINIESTROS PAGADOS	NÚMERO DE SINIESTROS	PARTICIPACIÓN EN NÚMERO DE SINIESTROS
LA PAZ	33.681	47,8%	39	29,8%
COCHABAMBA	6.056	8,6%	16	12,2%
SANTA CRUZ	26.806	38,1%	60	45,8%
ORURO	1.679	2,4%	5	3,8%
POTOSÍ	1.024	1,5%	3	2,3%
CHUQUISACA	616	0,9%	3	2,3%
TARIJA	543	0,8%	3	2,3%
BENI	42	0,1%	2	1,5%
PANDO	-	0,0%	-	0,0%
<b>TOTAL GENERAL</b>	<b>70.446</b>	<b>100,0%</b>	<b>131</b>	<b>100,0%</b>

Fuente: Reportes Mensuales SOATC enviados por la Entidad Pública de Seguros.

Nota. La información de la gestión 2024 se encuentra actualizada al Segundo Trimestre.



Fuente: Reportes Mensuales SOATC enviados por la Entidad Pública de Seguros.

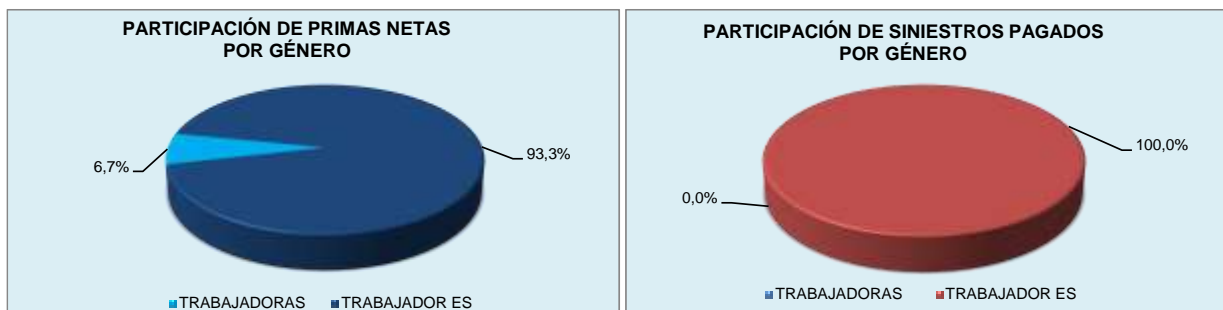
Nota. La información de la gestión 2024 se encuentra actualizada al Segundo Trimestre.

## 2.4. PRODUCCIÓN Y SINIESTROS SOATC POR GÉNERO

Al Segundo Trimestre de la gestión 2024, las trabajadoras concentraron el 6,7% (USD.15.777) de las Primas Netas SOATC a nivel nacional, mientras que el 93,3% (USD.218.041) restante correspondió a los trabajadores.

Por otro lado, los Siniestros Pagados SOATC durante la gestión 2024 (Al Segundo Trimestre), reflejaron que el 100% (USD.70.446) correspondieron a pagos realizados a trabajadores.

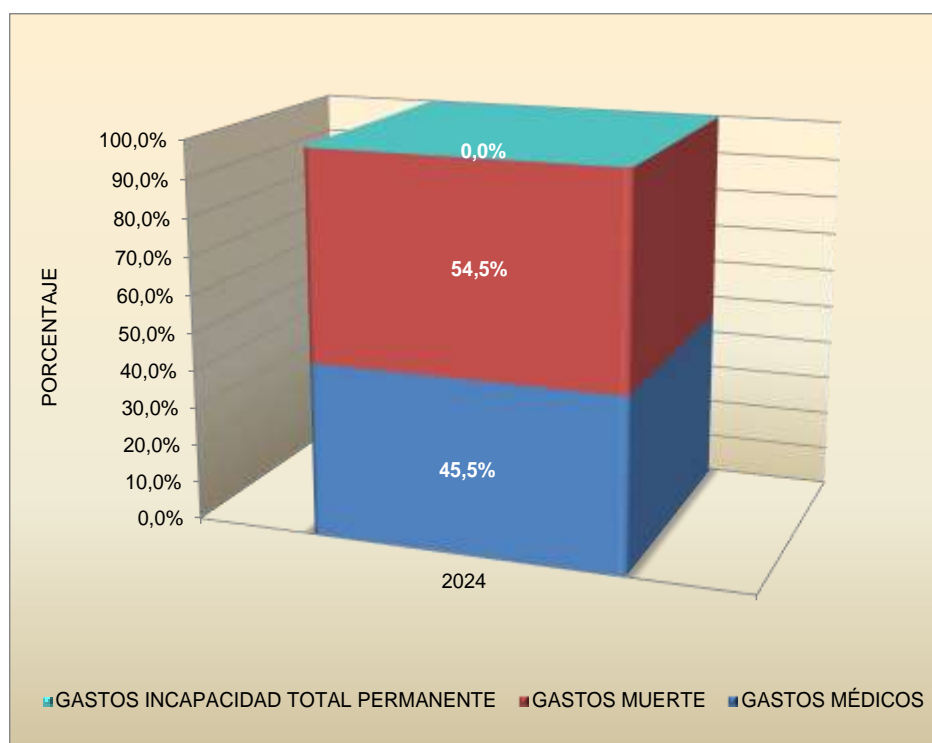
## PRODUCCIÓN Y SINIESTROS SOATC POR GÉNERO GESTIÓN 2024



Fuente: Reportes Mensuales SOATC enviados por la Entidad Pública de Seguros.  
Nota. La información de la gestión 2024 se encuentra actualizada al Segundo Trimestre.

### 2.5. DESTINO DEL PAGO DE SINIESTROS

Del total de Siniestros Pagados al Segundo Trimestre de la gestión 2024, la Entidad Pública de Seguros habilitada para administrar y comercializar el SOATC, destinó el 45,5% a la cobertura de Gastos Médicos y 54,5% a Gastos por Muerte.



Fuente: Reportes Mensuales SOATC enviados por la Entidad Pública de Seguros.  
Nota. La información de la gestión 2024 se encuentra actualizada al Segundo Trimestre.

# ASPECTOS NO MONETARIOS Y MONETARIOS SOATC



**CONSTRUCTOR  
SEGURO**

"SOAT-C" SEGURO OBLIGATORIO DE ACCIDENTES PARA  
TRABAJADORAS Y TRABAJADORES DE LA CONSTRUCCIÓN

GESTIÓN  
2024



AUTORIDAD DE FISCALIZACIÓN Y CONTROL DE PENSIONES Y SEGUROS  
ESTADO PLURINACIONAL DE BOLIVIA

### 3. ASPECTOS NO MONETARIOS Y MONETARIOS SOATC

#### 3.1. RESUMEN NO MONETARIO: POR GÉNERO

##### SEGURO OBLIGATORIO DE ACCIDENTES DE LA TRABAJADORA Y EL TRABAJADOR EN EL ÁMBITO DE LA CONSTRUCCIÓN - SOATC

##### RESUMEN NO MONETARIO

##### POR GÉNERO

##### GESTIÓN 2024

REPORTE	GÉNERO	TOTAL GENERAL
NÚMERO DE PÓLIZAS	TRABAJADORA	1.048
	TRABAJADOR	14.484
TOTAL NÚMERO DE PÓLIZAS		15.532
NÚMERO DE PÓLIZAS SINIESTRADAS	TRABAJADORA	-
	TRABAJADOR	131
TOTAL NÚMERO DE PÓLIZAS SINIESTRADAS		131

Fuente: Reportes Mensuales SOATC enviados por la Entidad Pública de Seguros.

Nota. La información de la gestión 2024 se encuentra actualizada al Segundo Trimestre.

#### 3.2. RESUMEN MONETARIO: POR GÉNERO

##### SEGURO OBLIGATORIO DE ACCIDENTES DE LA TRABAJADORA Y EL TRABAJADOR EN EL ÁMBITO DE LA CONSTRUCCIÓN - SOATC

##### RESUMEN MONETARIO

##### POR GÉNERO

##### GESTIÓN 2024

##### (EN DÓLARES ESTADOUNIDENSES)

REPORTE	GÉNERO	TOTAL GENERAL
PRIMAS NETAS	TRABAJADORA	15.777
	TRABAJADOR	218.041
TOTAL PRIMAS NETAS		233.818
SINIESTROS POR GASTOS MÉDICOS	TRABAJADORA	-
	TRABAJADOR	32.059
TOTAL SINIESTROS POR GASTOS MÉDICOS		32.059
SINIESTROS POR MUERTE	TRABAJADORA	-
	TRABAJADOR	38.387
TOTAL SINIESTROS POR MUERTE		38.387
SINIESTROS POR INCAPACIDAD TOTAL PERMANENTE	TRABAJADORA	-
	TRABAJADOR	-
TOTAL SINIESTROS POR INCAPACIDAD TOTAL PERMANENTE		-
SINIESTROS PAGADOS	TRABAJADORA	-
	TRABAJADOR	70.446
TOTAL SINIESTROS PAGADOS		70.446

Fuente: Reportes Mensuales SOATC enviados por la Entidad Pública de Seguros.

Nota. La información de la gestión 2024 se encuentra actualizada al Segundo Trimestre.

# INFORMACIÓN SOATC POR DEPARTAMENTO



**CONSTRUCTOR  
SEGURO**

"SOAT-C" SEGURO OBLIGATORIO DE ACCIDENTES PARA  
TRABAJADORAS Y TRABAJADORES DE LA CONSTRUCCIÓN

GESTIÓN  
2024



## 4. INFORMACIÓN SOATC POR DEPARTAMENTO

### 4.1. NÚMERO DE PÓLIZAS COMERCIALIZADAS: POR DEPARTAMENTO Y GÉNERO

**SEGURO OBLIGATORIO DE ACCIDENTES DE LA TRABAJADORA Y EL TRABAJADOR  
EN EL ÁMBITO DE LA CONSTRUCCIÓN - SOATC  
NÚMERO DE PÓLIZAS COMERCIALIZADAS: POR DEPARTAMENTO Y GÉNERO  
GESTIÓN 2024**

DEPARTAMENTO	GÉNERO	TOTAL GENERAL
LA PAZ	TRABAJADORA	453
	TRABAJADOR	4.568
TOTAL LA PAZ		5.021
COCHABAMBA	TRABAJADORA	134
	TRABAJADOR	1.965
TOTAL COCHABAMBA		2.099
SANTA CRUZ	TRABAJADORA	204
	TRABAJADOR	5.243
TOTAL SANTA CRUZ		5.447
ORURO	TRABAJADORA	34
	TRABAJADOR	295
TOTAL ORURO		329
POTOSÍ	TRABAJADORA	46
	TRABAJADOR	352
TOTAL POTOSÍ		398
CHUQUISACA	TRABAJADORA	68
	TRABAJADOR	608
TOTAL CHUQUISACA		676
TARIJA	TRABAJADORA	67
	TRABAJADOR	1.236
TOTAL TARIJA		1.303
BENI	TRABAJADORA	36
	TRABAJADOR	178
TOTAL BENI		214
PANDO	TRABAJADORA	6
	TRABAJADOR	39
TOTAL PANDO		45
TOTAL GENERAL		15.532

Fuente: Reportes Mensuales SOATC enviados por la Entidad Pública de Seguros.

Nota. La información de la gestión 2024 se encuentra actualizada al Segundo Trimestre.

## 4.2. NÚMERO DE SINIESTROS: POR DEPARTAMENTO Y GÉNERO

### SEGURO OBLIGATORIO DE ACCIDENTES DE LA TRABAJADORA Y EL TRABAJADOR EN EL ÁMBITO DE LA CONSTRUCCIÓN - SOATC NÚMERO DE SINIESTROS: POR DEPARTAMENTO Y GÉNERO GESTIÓN 2024

DEPARTAMENTO	GÉNERO	TOTAL GENERAL
LA PAZ	TRABAJADORA	-
	TRABAJADOR	39
TOTAL LA PAZ		39
COCHABAMBA	TRABAJADORA	-
	TRABAJADOR	16
TOTAL COCHABAMBA		16
SANTA CRUZ	TRABAJADORA	-
	TRABAJADOR	60
TOTAL SANTA CRUZ		60
ORURO	TRABAJADORA	-
	TRABAJADOR	5
TOTAL ORURO		5
POTOSÍ	TRABAJADORA	-
	TRABAJADOR	3
TOTAL POTOSÍ		3
CHUQUISACA	TRABAJADORA	-
	TRABAJADOR	3
TOTAL CHUQUISACA		3
TARIJA	TRABAJADORA	-
	TRABAJADOR	3
TOTAL TARIJA		3
BENI	TRABAJADORA	-
	TRABAJADOR	2
TOTAL BENI		2
PANDO	TRABAJADORA	-
	TRABAJADOR	-
TOTAL PANDO		-
TOTAL GENERAL		131

Fuente: Reportes Mensuales SOATC enviados por la Entidad Pública de Seguros.

Nota. La información de la gestión 2024 se encuentra actualizada al Segundo Trimestre.

### 4.3. PRIMAS NETAS: POR DEPARTAMENTO Y GÉNERO

**SEGURO OBLIGATORIO DE ACCIDENTES DE LA TRABAJADORA Y EL TRABAJADOR  
EN EL ÁMBITO DE LA CONSTRUCCIÓN - SOATC  
PRIMAS NETAS: POR DEPARTAMENTO Y GÉNERO  
GESTIÓN 2024  
(EN DÓLARES ESTADOUNIDENSES)**

DEPARTAMENTO	GÉNERO	TOTAL GENERAL
LA PAZ	TRABAJADORA	6.819
	TRABAJADOR	68.766
TOTAL LA PAZ		75.586
COCHABAMBA	TRABAJADORA	2.017
	TRABAJADOR	29.581
TOTAL COCHABAMBA		31.598
SANTA CRUZ	TRABAJADORA	3.071
	TRABAJADOR	78.928
TOTAL SANTA CRUZ		81.999
ORURO	TRABAJADORA	512
	TRABAJADOR	4.441
TOTAL ORURO		4.953
POTOSÍ	TRABAJADORA	692
	TRABAJADOR	5.299
TOTAL POTOSÍ		5.991
CHUQUISACA	TRABAJADORA	1.024
	TRABAJADOR	9.153
TOTAL CHUQUISACA		10.176
TARIJA	TRABAJADORA	1.009
	TRABAJADOR	18.607
TOTAL TARIJA		19.615
BENI	TRABAJADORA	542
	TRABAJADOR	2.680
TOTAL BENI		3.222
PANDO	TRABAJADORA	90
	TRABAJADOR	587
TOTAL PANDO		677
TOTAL GENERAL		233.818

Fuente: Reportes Mensuales SOATC enviados por la Entidad Pública de Seguros.

Nota. La información de la gestión 2024 se encuentra actualizada al Segundo Trimestre.

#### 4.4. GASTOS MÉDICOS: POR DEPARTAMENTO Y GÉNERO

**SEGURO OBLIGATORIO DE ACCIDENTES DE LA TRABAJADORA Y EL TRABAJADOR  
EN EL ÁMBITO DE LA CONSTRUCCIÓN - SOATC  
GASTOS MÉDICOS: POR DEPARTAMENTO Y GÉNERO  
GESTIÓN 2024  
(EN DÓLARES ESTADOUNIDENSES)**

DEPARTAMENTO	GÉNERO	TOTAL GENERAL
LA PAZ	TRABAJADORA	-
	TRABAJADOR	8.899
TOTAL LA PAZ		8.899
COCHABAMBA	TRABAJADORA	-
	TRABAJADOR	2.654
TOTAL COCHABAMBA		2.654
SANTA CRUZ	TRABAJADORA	-
	TRABAJADOR	16.602
TOTAL SANTA CRUZ		16.602
ORURO	TRABAJADORA	-
	TRABAJADOR	1.679
TOTAL ORURO		1.679
POTOSÍ	TRABAJADORA	-
	TRABAJADOR	1.024
TOTAL POTOSÍ		1.024
CHUQUISACA	TRABAJADORA	-
	TRABAJADOR	616
TOTAL CHUQUISACA		616
TARIJA	TRABAJADORA	-
	TRABAJADOR	543
TOTAL TARIJA		543
BENI	TRABAJADORA	-
	TRABAJADOR	42
TOTAL BENI		42
PANDO	TRABAJADORA	-
	TRABAJADOR	-
TOTAL PANDO		-
TOTAL GENERAL		32.059

Fuente: Reportes Mensuales SOATC enviados por la Entidad Pública de Seguros.

Nota. La información de la gestión 2024 se encuentra actualizada al Segundo Trimestre.

#### 4.5. GASTOS POR MUERTE: POR DEPARTAMENTO Y GÉNERO

**SEGURO OBLIGATORIO DE ACCIDENTES DE LA TRABAJADORA Y EL TRABAJADOR  
EN EL ÁMBITO DE LA CONSTRUCCIÓN - SOATC  
GASTOS POR MUERTE: POR DEPARTAMENTO Y GÉNERO  
GESTIÓN 2024  
(EN DÓLARES ESTADOUNIDENSES)**

DEPARTAMENTO	GÉNERO	TOTAL GENERAL
LA PAZ	TRABAJADORA	-
	TRABAJADOR	24.781
TOTAL LA PAZ		24.781
COCHABAMBA	TRABAJADORA	-
	TRABAJADOR	3.401
TOTAL COCHABAMBA		3.401
SANTA CRUZ	TRABAJADORA	-
	TRABAJADOR	10.204
TOTAL SANTA CRUZ		10.204
ORURO	TRABAJADORA	-
	TRABAJADOR	-
TOTAL ORURO		-
POTOSÍ	TRABAJADORA	-
	TRABAJADOR	-
TOTAL POTOSÍ		-
CHUQUISACA	TRABAJADORA	-
	TRABAJADOR	-
TOTAL CHUQUISACA		-
TARIJA	TRABAJADORA	-
	TRABAJADOR	-
TOTAL TARIJA		-
BENI	TRABAJADORA	-
	TRABAJADOR	-
TOTAL BENI		-
PANDO	TRABAJADORA	-
	TRABAJADOR	-
TOTAL PANDO		-
TOTAL GENERAL		38.387

Fuente: Reportes Mensuales SOATC enviados por la Entidad Pública de Seguros.

Nota. La información de la gestión 2024 se encuentra actualizada al Segundo Trimestre.

#### 4.6. GASTOS INCAPACIDAD TOTAL PERMANENTE: POR DEPARTAMENTO Y GÉNERO

##### SEGURO OBLIGATORIO DE ACCIDENTES DE LA TRABAJADORA Y EL TRABAJADOR EN EL ÁMBITO DE LA CONSTRUCCIÓN - SOATC

##### GASTOS INCAPACIDAD TOTAL PERMANENTE: POR DEPARTAMENTO Y GÉNERO

GESTIÓN 2024

(EN DÓLARES ESTADOUNIDENSES)

DEPARTAMENTO	GÉNERO	TOTAL GENERAL
LA PAZ	TRABAJADORA	-
	TRABAJADOR	-
TOTAL LA PAZ		-
COCHABAMBA	TRABAJADORA	-
	TRABAJADOR	-
TOTAL COCHABAMBA		-
SANTA CRUZ	TRABAJADORA	-
	TRABAJADOR	-
TOTAL SANTA CRUZ		-
ORURO	TRABAJADORA	-
	TRABAJADOR	-
TOTAL ORURO		-
POTOSÍ	TRABAJADORA	-
	TRABAJADOR	-
TOTAL POTOSÍ		-
CHUQUISACA	TRABAJADORA	-
	TRABAJADOR	-
TOTAL CHUQUISACA		-
TARIJA	TRABAJADORA	-
	TRABAJADOR	-
TOTAL TARIJA		-
BENI	TRABAJADORA	-
	TRABAJADOR	-
TOTAL BENI		-
PANDO	TRABAJADORA	-
	TRABAJADOR	-
TOTAL PANDO		-
TOTAL GENERAL		-

Fuente: Reportes Mensuales SOATC enviados por la Entidad Pública de Seguros.

Nota. La información de la gestión 2024 se encuentra actualizada al Segundo Trimestre.

#### 4.7. SINIESTROS PAGADOS: POR DEPARTAMENTO Y GÉNERO

**SEGURO OBLIGATORIO DE ACCIDENTES DE LA TRABAJADORA Y EL TRABAJADOR  
EN EL ÁMBITO DE LA CONSTRUCCIÓN - SOATC  
SINIESTROS PAGADOS: POR DEPARTAMENTO Y GÉNERO  
GESTIÓN 2024  
(EN DÓLARES ESTADOUNIDENSES)**

DEPARTAMENTO	GÉNERO	TOTAL GENERAL
LA PAZ	TRABAJADORA	-
	TRABAJADOR	33.681
TOTAL LA PAZ		33.681
COCHABAMBA	TRABAJADORA	-
	TRABAJADOR	6.056
TOTAL COCHABAMBA		6.056
SANTA CRUZ	TRABAJADORA	-
	TRABAJADOR	26.806
TOTAL SANTA CRUZ		26.806
ORURO	TRABAJADORA	-
	TRABAJADOR	1.679
TOTAL ORURO		1.679
POTOSÍ	TRABAJADORA	-
	TRABAJADOR	1.024
TOTAL POTOSÍ		1.024
CHUQUISACA	TRABAJADORA	-
	TRABAJADOR	616
TOTAL CHUQUISACA		616
TARIJA	TRABAJADORA	-
	TRABAJADOR	543
TOTAL TARIJA		543
BENI	TRABAJADORA	-
	TRABAJADOR	42
TOTAL BENI		42
PANDO	TRABAJADORA	-
	TRABAJADOR	-
TOTAL PANDO		-
TOTAL GENERAL		70.446

Fuente: Reportes Mensuales SOATC enviados por la Entidad Pública de Seguros.

Nota. La información de la gestión 2024 se encuentra actualizada al Segundo Trimestre.

#### 4.8. PARTICIPACIÓN DE PÓLIZAS COMERCIALIZADAS: POR DEPARTAMENTO Y GÉNERO

**SEGURO OBLIGATORIO DE ACCIDENTES DE LA TRABAJADORA Y EL TRABAJADOR  
EN EL ÁMBITO DE LA CONSTRUCCIÓN - SOATC  
PARTICIPACIÓN DE PÓLIZAS COMERCIALIZADAS: POR DEPARTAMENTO Y GÉNERO  
GESTIÓN 2024  
EN PORCENTAJE**

DEPARTAMENTO	GÉNERO	TOTAL GENERAL
LA PAZ	TRABAJADORA	9%
	TRABAJADOR	91%
TOTAL LA PAZ		100%
COCHABAMBA	TRABAJADORA	6%
	TRABAJADOR	94%
TOTAL COCHABAMBA		100%
SANTA CRUZ	TRABAJADORA	4%
	TRABAJADOR	96%
TOTAL SANTA CRUZ		100%
ORURO	TRABAJADORA	10%
	TRABAJADOR	90%
TOTAL ORURO		100%
POTOSÍ	TRABAJADORA	12%
	TRABAJADOR	88%
TOTAL POTOSÍ		100%
CHUQUISACA	TRABAJADORA	10%
	TRABAJADOR	90%
TOTAL CHUQUISACA		100%
TARIJA	TRABAJADORA	5%
	TRABAJADOR	95%
TOTAL TARIJA		100%
BENI	TRABAJADORA	17%
	TRABAJADOR	83%
TOTAL BENI		100%
PANDO	TRABAJADORA	13%
	TRABAJADOR	87%
TOTAL PANDO		100%

Fuente: Reportes Mensuales SOATC enviados por la Entidad Pública de Seguros.

Nota. La información de la gestión 2024 se encuentra actualizada al Segundo Trimestre.

# INDICADORES DEL SOATC



**CONSTRUCTOR  
SEGURO**

"SOAT-C" SEGURO OBLIGATORIO DE ACCIDENTES PARA  
TRABAJADORAS Y TRABAJADORES DE LA CONSTRUCCIÓN

GESTIÓN  
2024



## 5. INDICADORES DEL SOATC

### 5.1. POR DEPARTAMENTO

**SEGURO OBLIGATORIO DE ACCIDENTES DE LA TRABAJADORA Y EL TRABAJADOR  
EN EL ÁMBITO DE LA CONSTRUCCIÓN - SOATC  
POR DEPARTAMENTO  
GESTIÓN 2024**

DEPARTAMENTO	PARTICIPACIÓN PÓLIZAS COMERCIALIZADAS	PARTICIPACIÓN SINIESTROS PAGADOS	PARTICIPACIÓN DE GASTOS MÉDICOS EN EL PAGO DE SINIESTROS	PARTICIPACIÓN DE GASTOS POR MUERTE EN EL PAGO DE SINIESTROS	PARTICIPACIÓN DE GASTOS DE INCAPACIDAD TOTAL PERMANENTE EN EL PAGO DE SINIESTROS
LA PAZ	32,3%	47,8%	26,4%	73,6%	0,0%
COCHABAMBA	13,5%	8,6%	43,8%	56,2%	0,0%
SANTA CRUZ	35,1%	38,1%	61,9%	38,1%	0,0%
ORURO	2,1%	2,4%	100,0%	0,0%	0,0%
POTOSÍ	2,6%	1,5%	100,0%	0,0%	0,0%
CHUQUISACA	4,4%	0,9%	100,0%	0,0%	0,0%
TARIJA	8,4%	0,8%	100,0%	0,0%	0,0%
BENI	1,4%	0,1%	100,0%	0,0%	0,0%
PANDO	0,3%	0,0%	-	-	-
TOTAL NACIONAL	100,0%	100,0%	45,5%	54,5%	0,0%

Fuente: Reportes Mensuales SOATC enviados por la Entidad Pública de Seguros.

Nota. La información de la gestión 2024 se encuentra actualizada al Segundo Trimestre.

### 5.2. POR GÉNERO

**SEGURO OBLIGATORIO DE ACCIDENTES DE LA TRABAJADORA Y EL TRABAJADOR  
EN EL ÁMBITO DE LA CONSTRUCCIÓN - SOATC  
POR GÉNERO  
GESTIÓN 2024**

GÉNERO	PARTICIPACIÓN PÓLIZAS COMERCIALIZADAS	PARTICIPACIÓN SINIESTROS PAGADOS	PARTICIPACIÓN DE GASTOS MÉDICOS EN EL PAGO DE SINIESTROS	PARTICIPACIÓN DE GASTOS POR MUERTE EN EL PAGO DE SINIESTROS	PARTICIPACIÓN DE GASTOS DE INCAPACIDAD TOTAL PERMANENTE EN EL PAGO DE SINIESTROS
TRABAJADORA	6,7%	0,0%	-	-	-
TRABAJADOR	93,3%	100,0%	45,5%	54,5%	0,0%
TOTAL GENERAL	100,0%	100,0%	45,5%	54,5%	0,0%

Fuente: Reportes Mensuales SOATC enviados por la Entidad Pública de Seguros.

Nota. La información de la gestión 2024 se encuentra actualizada al Segundo Trimestre.