

AUTORIDAD DE FISCALIZACIÓN Y CONTROL DE PENSIONES Y SEGUROS

# BOLETÍN SOATC

## AL CUARTO TRIMESTRE



**CONSTRUCTOR  
SEGURO**

"SOAT-C" SEGURO OBLIGATORIO DE ACCIDENTES PARA  
TRABAJADORAS Y TRABAJADORES DE LA CONSTRUCCIÓN

GESTIÓN  
2024



# CONTENIDO

	Página
<b>1. INTRODUCCIÓN</b>	<b>3</b>
1.1 CARACTERÍSTICAS DEL SOATC	3
1.2 BASE LEGAL DEL SOATC	3
1.3 PÓLIZAS SOATC COMERCIALIZADAS A NIVEL NACIONAL	5
<b>2. CUADROS COMPARATIVOS SOATC</b>	<b>7</b>
2.1 EVOLUCIÓN MENSUAL DE PÓLIZAS SOATC COMERCIALIZADAS	7
2.2 EVOLUCIÓN MENSUAL DE PRODUCCIÓN Y SINIESTROS SOATC	7
2.3 PRODUCCIÓN Y SINIESTROS SOATC	8
2.4 PRODUCCIÓN Y SINIESTROS SOATC POR GÉNERO	10
2.5 DESTINO DEL PAGO DE SINIESTROS	11
<b>3. ASPECTOS NO MONETARIOS Y MONETARIOS SOATC</b>	<b>13</b>
3.1 RESUMEN NO MONETARIO: POR GÉNERO	13
3.2 RESUMEN MONETARIO: POR GÉNERO	13
<b>4. INFORMACIÓN SOATC POR DEPARTAMENTO</b>	<b>15</b>
4.1 NÚMERO DE PÓLIZAS COMERCIALIZADAS: POR DEPARTAMENTO Y GÉNERO	15
4.2 NÚMERO DE SINIESTROS: POR DEPARTAMENTO Y GÉNERO	16
4.3 PRIMAS NETAS: POR DEPARTAMENTO Y GÉNERO	17
4.4 GASTOS MÉDICOS: POR DEPARTAMENTO Y GÉNERO	18
4.5 GASTOS POR MUERTE: POR DEPARTAMENTO Y GÉNERO	19
4.6 GASTOS INCAPACIDAD TOTAL PERMANENTE: POR DEPARTAMENTO Y GÉNERO	20
4.7 SINIESTROS PAGADOS: POR DEPARTAMENTO Y GÉNERO	21
4.8 PARTICIPACIÓN DE PÓLIZAS COMERCIALIZADAS: POR DEPARTAMENTO Y GÉNERO	22
<b>5. INDICADORES DEL SOATC</b>	<b>24</b>
5.1 POR DEPARTAMENTO	24
5.2 POR GÉNERO	24

# INTRODUCCIÓN



**CONSTRUCTOR  
SEGURO**

"SOAT-C" SEGURO OBLIGATORIO DE ACCIDENTES PARA  
TRABAJADORAS Y TRABAJADORES DE LA CONSTRUCCIÓN

GESTIÓN  
2024



## 1. INTRODUCCIÓN

### 1.1. CARACTERÍSTICAS DEL SOATC

**Filosofía:** El SOATC cubre a toda trabajadora y trabajador del Ámbito de la Construcción que sufra un accidente al prestar, ejecutar o realizar un trabajo de manera directa en toda construcción de obras.

El SOATC es indisputable, de beneficio uniforme, irreversible y su acción es directa e inmediata contra la Aseguradora habilitada para la administración y comercialización del SOATC.

**Personas obligadas a contratar el Seguro:** Toda trabajadora o trabajador que preste, ejecute o realice un trabajo de manera directa en toda construcción de obras en el Estado Plurinacional Bolivia, tiene la obligación de comprar anualmente el seguro.

**Vigencia:** El SOATC tendrá un periodo de vigencia de doce meses, desde las cero horas del día siguiente de la fecha de contratación del SOATC.

**Coberturas:** El SOATC cuenta con las siguientes coberturas:

- Indemnización por Gastos Médicos.
- Indemnización por Muerte o Incapacidad Total Permanente.

**Capital Asegurado:** El capital asegurado para Gastos Médicos será hasta la suma de Bs.7.000 por asegurado afectado por cada accidente. Adicionalmente en el caso de Incapacidad Total Permanente o muerte será de Bs.70.000 por asegurado afectado.

**Elementos Especiales:** El SOATC cuenta con las siguientes características especiales, las cuales benefician a todos los afectados:

- Sin límite en el número de eventos (Accidentes).
- Las indemnizaciones son acumulables. Si liquidados los gastos médicos, el accidentado fallece o queda totalmente incapacitado a consecuencia del mismo accidente, la aseguradora pagará la indemnización por esta cobertura sin deducción alguna de gastos médicos.

### 1.2. BASE LEGAL DEL SOATC

El Seguro Obligatorio de Accidentes de la Trabajadora y el Trabajador en el Ámbito de la Construcción – SOATC, tiene la siguiente base legal vigente:

#### Leyes

- Ley de Seguros N° 1883 del 25/06/98 Artículo 36 Seguros Obligatorios.

- Ley N° 1155 de 12/03/19, crea el Seguro Obligatorio de Accidentes de la Trabajadora y el Trabajador en el Ámbito de la Construcción – SOATC.

### **Decretos Supremos**

- Decreto Supremo N° 4058 de fecha 15/10/19, reglamenta la Ley N° 1155 de 12/03/19 del Seguro Obligatorio de Accidentes de la Trabajadora y el Trabajador en el Ámbito de la Construcción – SOATC.

### **Resoluciones Ministeriales**

- Resolución Ministerial N° 0060 de 10/02/20, que establece el Nuevo Reglamento de Cobros por Atención en los Establecimientos de Salud para Pacientes del Seguro Obligatorio de Accidentes de la Trabajadora y el Trabajador en el Ámbito de la Construcción – SOATC.

### **Resoluciones Administrativas**

- Resolución Administrativa de la Autoridad de Fiscalización y Control de Pensiones y Seguros APS/DJ/DS/N° 1820/2019 de 30/10/19, aprueba el Reglamento Operativo del Seguro Obligatorio de Accidentes de la Trabajadora y el Trabajador en el Ámbito de la Construcción – SOATC.
- Resolución Administrativa de la Autoridad de Fiscalización y Control de Pensiones y Seguros APS/DJ/DS/N° 020/2020 de 06/01/20, confirma en su integridad la Resolución Administrativa APS/DJ/DS/N° 1820/2019 de 30/10/19 que aprueba el Reglamento Operativo del Seguro Obligatorio de Accidentes de la Trabajadora y el Trabajador en el Ámbito de la Construcción – SOATC.
- Resolución Administrativa de la Autoridad de Fiscalización y Control de Pensiones y Seguros APS/DJ/N° 025/2020 de 07/01/20, que Aprueba el Texto Único y Uniforme de la Póliza de Seguro Obligatorio de Accidentes de la Trabajadora y el Trabajador en el Ámbito de la Construcción – SOATC.
- Resolución Administrativa de la Autoridad de Fiscalización y Control de Pensiones y Seguros APS/DJ/N° 045/2021 de 27/01/21, que cumple con la Resolución Ministerial Jerárquica y confirma parcialmente la Resolución Administrativa APS/DJ/DS/N° 1820/2019 modificando el Reglamento Operativo del Seguro Obligatorio de Accidentes de la Trabajadora y el Trabajador en el Ámbito de la Construcción – SOATC.
- Resolución Administrativa de la Autoridad de Fiscalización y Control de Pensiones y Seguros APS/DJ/DS/N° 310/2021 de 01/04/21, aprueba la Convocatoria para habilitar a una Entidad Pública de Seguros para la administración y comercialización del Seguro Obligatorio de Accidentes de la Trabajadora y el Trabajador en el Ámbito de la Construcción – SOATC.

- Resolución Administrativa de la Autoridad de Fiscalización y Control de Pensiones y Seguros APS/DJ/N° 1621/2023 de 19/12/2023, habilita a Seguros y Reaseguros Personales Univida S.A. en su calidad de Entidad Pública de Seguros para la administración y comercialización del Seguro Obligatorio de Accidentes de la Trabajadora y el Trabajador en el Ámbito de la Construcción – SOATC, durante las gestiones 2024 hasta 2026.

### 1.3. PÓLIZAS SOATC COMERCIALIZADAS A NIVEL NACIONAL

Mediante Resolución Administrativa de la Autoridad de Fiscalización y Control de Pensiones y Seguros APS/DJ/N° 1621/2023 de 19/12/2023, se habilitó a Seguros y Reaseguros Personales Univida S.A. en su condición de Entidad Pública de Seguros para la administración y comercialización del Seguro Obligatorio de Accidentes de la Trabajadora y el Trabajador en el Ámbito de la Construcción – SOATC, durante las gestiones 2024 hasta 2026.

A continuación, se presentan las Pólizas del SOATC comercializadas de la gestión 2024:

#### PÓLIZAS SOATC COMERCIALIZADAS POR DEPARTAMENTO GESTIÓN 2024

DEPARTAMENTO	PÓLIZAS SOATC COMERCIALIZADAS	PARTICIPACIÓN A NIVEL NACIONAL
LA PAZ	10.195	31,1%
COCHABAMBA	5.366	16,3%
SANTA CRUZ	11.065	33,7%
ORURO	606	1,8%
POTOSÍ	804	2,4%
CHUQUISACA	1.542	4,7%
TARIJA	2.516	7,7%
BENI	476	1,4%
PANDO	264	0,8%
TOTAL NACIONAL	32.834	100,0%

Fuente: Reportes Mensuales SOATC enviados por la Entidad Pública de Seguros.

Las pólizas del Seguro Obligatorio de Accidentes de la Trabajadora y el Trabajador en el Ámbito de la Construcción - SOATC comercializadas a nivel nacional de la gestión 2024 alcanzaron a 32.834, donde los departamentos que registraron la mayor participación fueron Santa Cruz (33,7%), La Paz (31,1%), Cochabamba (16,3%) y Tarija (7,7%).

# CUADROS COMPARATIVOS SOATC



**CONSTRUCTOR  
SEGURO**

"SOAT-C" SEGURO OBLIGATORIO DE ACCIDENTES PARA  
TRABAJADORAS Y TRABAJADORES DE LA CONSTRUCCIÓN

GESTIÓN  
2024



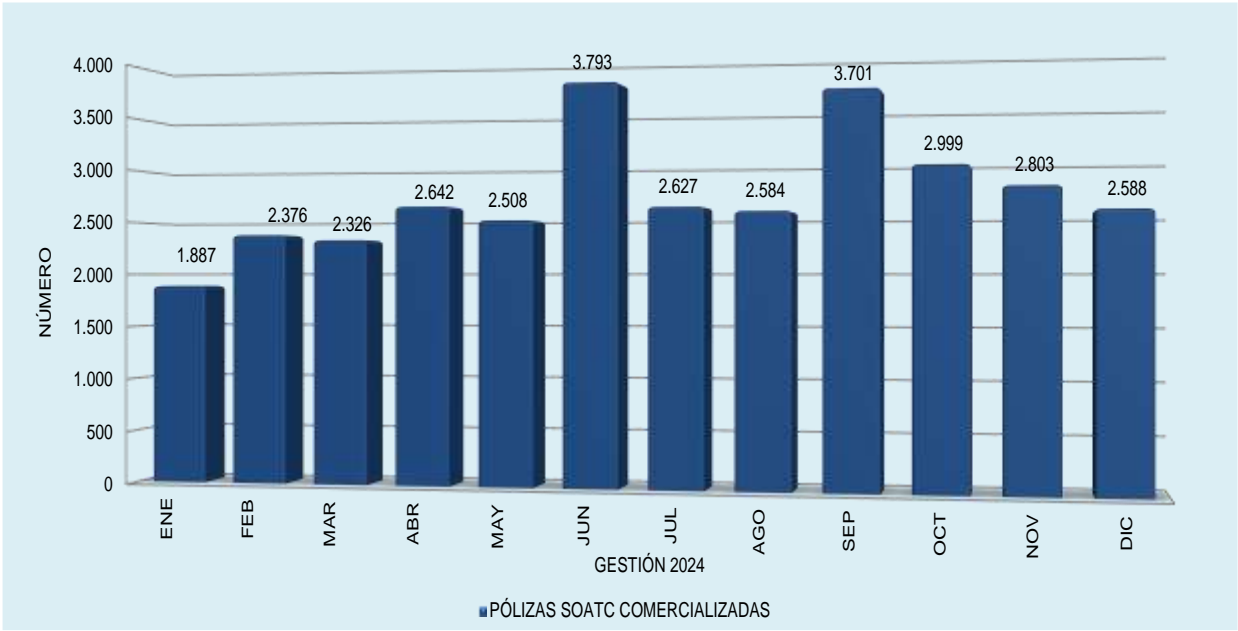
2. CUADROS COMPARATIVOS SOATC

2.1. EVOLUCIÓN MENSUAL DE PÓLIZAS SOATC COMERCIALIZADAS

El Seguro Obligatorio de Accidentes de la Trabajadora y el Trabajador en el Ámbito de la Construcción – SOATC correspondiente a la gestión 2024, registró un total de 32.834 pólizas comercializadas a nivel nacional, donde el valor más alto se registró durante el mes de junio (3.793), que significó un 11,6% del total de ventas.

PÓLIZAS SOATC COMERCIALIZADAS POR MES		
GESTIÓN 2024		
GESTIÓN	MES	PÓLIZAS SOATC COMERCIALIZADAS
2024	ENERO	1.887
	FEBRERO	2.376
	MARZO	2.326
	ABRIL	2.642
	MAYO	2.508
	JUNIO	3.793
	JULIO	2.627
	AGOSTO	2.584
	SEPTIEMBRE	3.701
	OCTUBRE	2.999
	NOVIEMBRE	2.803
	DICIEMBRE	2.588
	TOTAL	32.834

Fuente: Reportes Mensuales SOATC enviados por la Entidad Pública de Seguros.



Fuente: Reportes Mensuales SOATC enviados por la Entidad Pública de Seguros.

2.2. EVOLUCIÓN MENSUAL DE PRODUCCIÓN Y SINIESTROS SOATC

En la evolución mensual de las Primas Netas del Seguro Obligatorio de Accidentes de la Trabajadora y el Trabajador en el Ámbito de la Construcción – SOATC

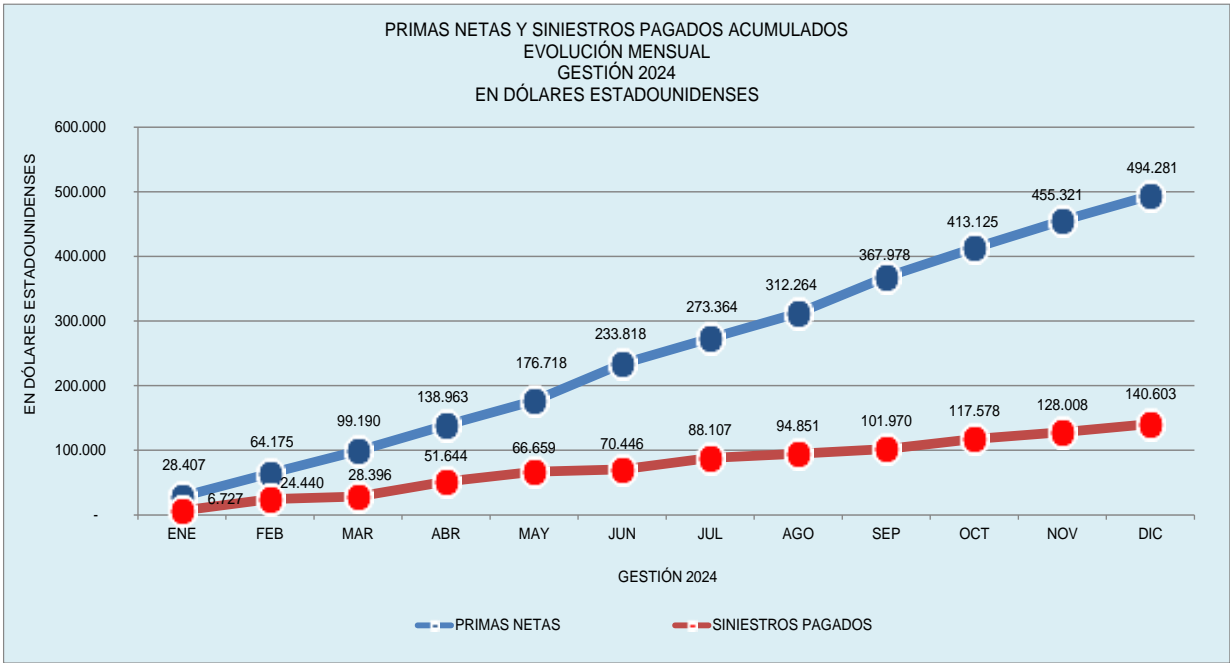


correspondiente a la gestión 2024, el valor más alto se registró durante el mes de junio (USD.57.100), mientras en el caso de los Siniestros Pagados, el máximo valor corresponde al mes de abril (USD.23.248), como se observa a continuación:

**EVOLUCIÓN MENSUAL DE PRODUCCIÓN Y SINIESTROS SOATC  
GESTIÓN 2024  
(EN DÓLARES ESTADOUNIDENSES)**

GESTIÓN	MES	PÓLIZAS COMERCIALIZADAS	PRIMAS NETAS (EN USD)	NÚMERO DE SINIESTROS	SINIESTROS PAGADOS (EN USD)
2024	ENERO	1.887	28.407	21	6.727
	FEBRERO	2.376	35.768	25	17.713
	MARZO	2.326	35.015	20	3.956
	ABRIL	2.642	39.772	25	23.248
	MAYO	2.508	37.755	23	15.014
	JUNIO	3.793	57.100	17	3.787
	JULIO	2.627	39.547	25	17.661
	AGOSTO	2.584	38.899	26	6.744
	SEPTIEMBRE	3.701	55.715	30	7.119
	OCTUBRE	2.999	45.147	21	15.608
	NOVIEMBRE	2.803	42.196	28	10.430
	DICIEMBRE	2.588	38.960	16	12.595
	TOTAL	32.834	494.281	277	140.603

Fuente: Reportes Mensuales SOATC enviados por la Entidad Pública de Seguros.



Fuente: Reportes Mensuales SOATC enviados por la Entidad Pública de Seguros.

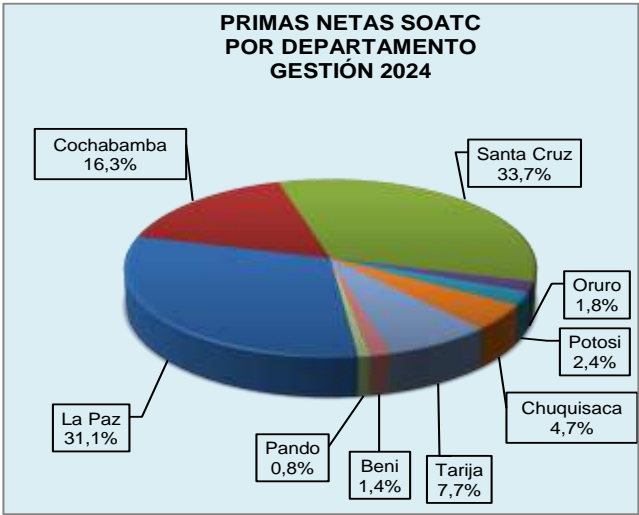
2.3. PRODUCCIÓN Y SINIESTROS SOATC

Durante la gestión 2024, se comercializaron 32.834 Pólizas del Seguro Obligatorio de Accidentes de la Trabajadora y el Trabajador en el Ámbito de la Construcción – SOATC, lo que significó un valor en Primas Netas de USD.494.281, de los cuales el 81,1% se concentraron en el eje troncal nacional (La Paz, Santa Cruz y Cochabamba).

PRODUCCIÓN SOATC  
POR DEPARTAMENTO  
GESTIÓN 2024

DEPTO.	PRIMAS NETAS (EN USD)	PARTICIPACIÓN DE PRIMAS NETAS	NÚMERO DE PÓLIZAS COMERCIALIZADAS	PARTICIPACIÓN PÓLIZAS COMERCIALIZADAS
LA PAZ	153.475	31,1%	10.195	31,1%
COCHABAMBA	80.779	16,3%	5.366	16,3%
SANTA CRUZ	166.572	33,7%	11.065	33,7%
ORURO	9.123	1,8%	606	1,8%
POTOSÍ	12.103	2,4%	804	2,4%
CHUQUISACA	23.213	4,7%	1.542	4,7%
TARIJA	37.876	7,7%	2.516	7,7%
BENI	7.166	1,4%	476	1,4%
PANDO	3.974	0,8%	264	0,8%
TOTAL GENERAL	494.281	100,0%	32.834	100,0%

Fuente: Reportes Mensuales SOATC enviados por la Entidad Pública de Seguros.



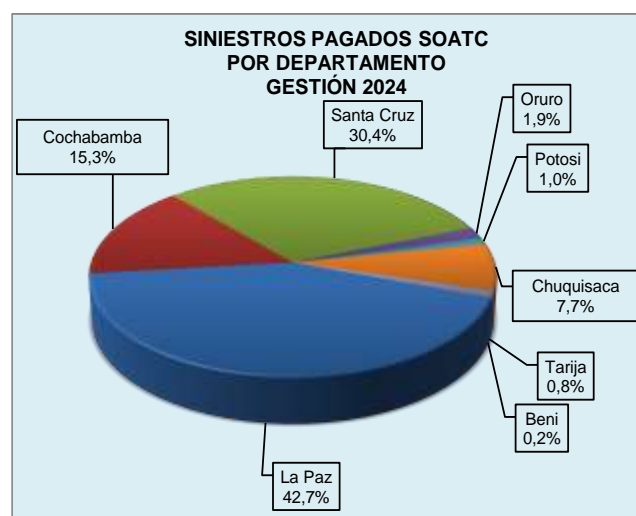
Fuente: Reportes Mensuales SOATC enviados por la Entidad Pública de Seguros.

Durante la gestión 2024, se registraron 277 siniestros SOATC a nivel nacional, cancelando la Entidad Pública de Seguros por concepto de Siniestros Pagados un monto de USD.140.603, de los cuales la participación de los departamentos del eje troncal nacional alcanzó a 88,4%.

### SINIESTROS SOATC POR DEPARTAMENTO GESTIÓN 2024

DEPTO.	SINIESTROS PAGADOS (EN USD)	PARTICIPACIÓN DE SINIESTROS PAGADOS	NÚMERO DE SINIESTROS	PARTICIPACIÓN EN NÚMERO DE SINIESTROS
LA PAZ	60.043	42,7%	95	34,3%
COCHABAMBA	21.506	15,3%	36	13,0%
SANTA CRUZ	42.719	30,4%	108	39,0%
ORURO	2.684	1,9%	8	2,9%
POTOSÍ	1.338	1,0%	5	1,8%
CHUQUISACA	10.846	7,7%	5	1,8%
TARIJA	1.164	0,8%	5	1,8%
BENI	302	0,2%	4	1,4%
PANDO	-	0,0%	11	4,0%
<b>TOTAL GENERAL</b>	<b>140.603</b>	<b>100,0%</b>	<b>277</b>	<b>100,0%</b>

Fuente: Reportes Mensuales SOATC enviados por la Entidad Pública de Seguros.



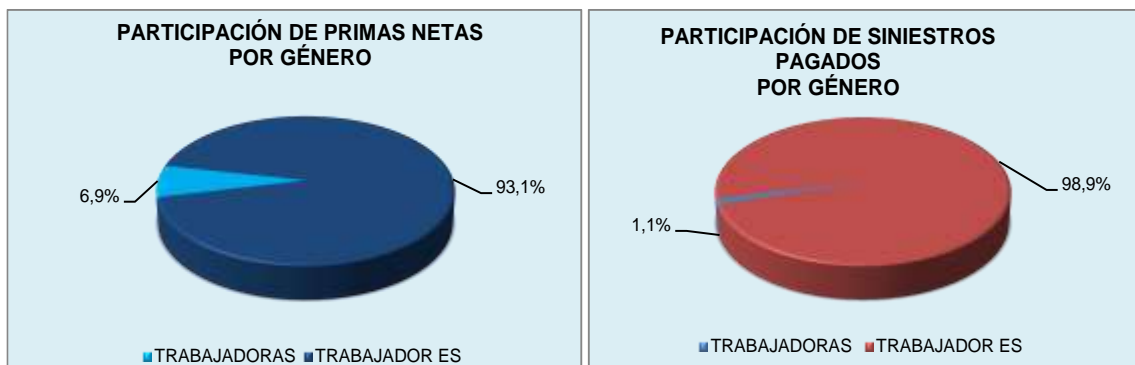
Fuente: Reportes Mensuales SOATC enviados por la Entidad Pública de Seguros.

## 2.4. PRODUCCIÓN Y SINIESTROS SOATC POR GÉNERO

Durante la gestión 2024, las trabajadoras concentraron el 6,9% (USD.34.052) de las Primas Netas SOATC a nivel nacional, mientras que el 93,1% (USD.460.229) restante correspondió a los trabajadores.

Por otro lado, los Siniestros Pagados SOATC durante la gestión 2024, reflejaron que el 98,9% (USD.139.008) correspondieron a pagos realizados a trabajadores, mientras que el 1,1% (USD.1.595) restante correspondió a trabajadoras.

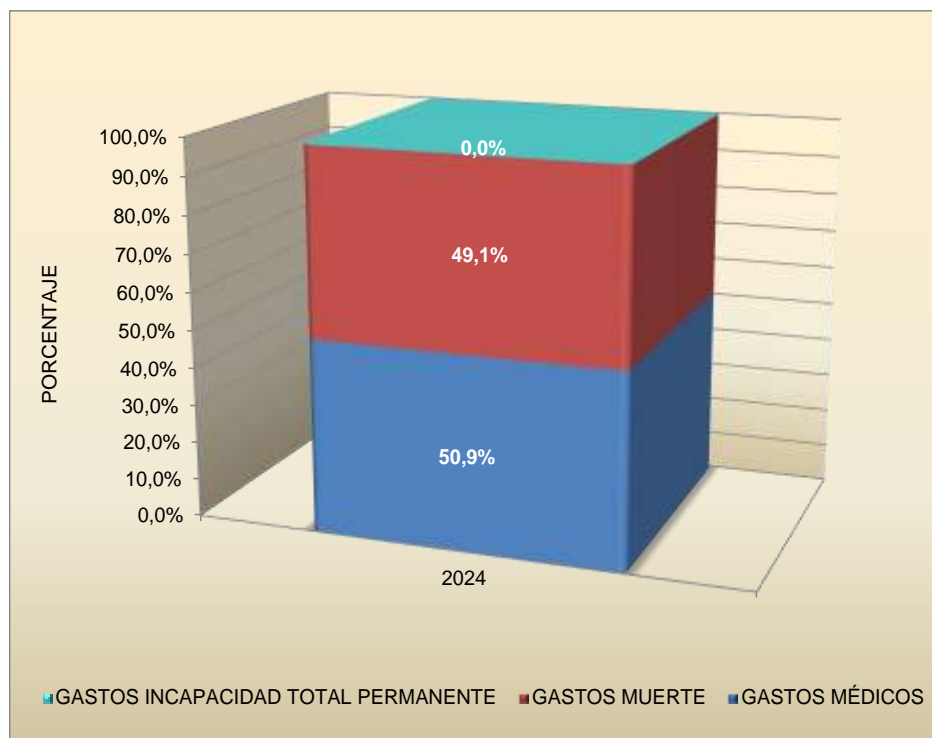
## PRODUCCIÓN Y SINIESTROS SOATC POR GÉNERO GESTIÓN 2024



Fuente: Reportes Mensuales SOATC enviados por la Entidad Pública de Seguros.

### 2.5. DESTINO DEL PAGO DE SINIESTROS

Del total de Siniestros Pagados durante la gestión 2024, la Entidad Pública de Seguros habilitada para administrar y comercializar el SOATC, destinó el 50,9% a la cobertura de Gastos Médicos y 49,1% a Gastos por Muerte.



Fuente: Reportes Mensuales SOATC enviados por la Entidad Pública de Seguros.

# ASPECTOS NO MONETARIOS Y MONETARIOS SOATC



**CONSTRUCTOR  
SEGURO**

"SOAT-C" SEGURO OBLIGATORIO DE ACCIDENTES PARA  
TRABAJADORAS Y TRABAJADORES DE LA CONSTRUCCIÓN

GESTIÓN  
2024



### 3. ASPECTOS NO MONETARIOS Y MONETARIOS SOATC

#### 3.1. RESUMEN NO MONETARIO: POR GÉNERO

**SEGURO OBLIGATORIO DE ACCIDENTES DE LA TRABAJADORA Y EL TRABAJADOR  
EN EL ÁMBITO DE LA CONSTRUCCIÓN - SOATC  
RESUMEN NO MONETARIO  
POR GÉNERO  
GESTIÓN 2024**

REPORTE	GÉNERO	TOTAL GENERAL
NÚMERO DE PÓLIZAS	TRABAJADORA	2.262
	TRABAJADOR	30.572
TOTAL NÚMERO DE PÓLIZAS		32.834
NÚMERO DE PÓLIZAS SINIESTRADAS	TRABAJADORA	5
	TRABAJADOR	272
TOTAL NÚMERO DE PÓLIZAS SINIESTRADAS		277

Fuente: Reportes Mensuales SOATC enviados por la Entidad Pública de Seguros.

#### 3.2. RESUMEN MONETARIO: POR GÉNERO

**SEGURO OBLIGATORIO DE ACCIDENTES DE LA TRABAJADORA Y EL TRABAJADOR  
EN EL ÁMBITO DE LA CONSTRUCCIÓN - SOATC  
RESUMEN MONETARIO  
POR GÉNERO  
GESTIÓN 2024  
(EN DÓLARES ESTADOUNIDENSES)**

REPORTE	GÉNERO	TOTAL GENERAL
PRIMAS NETAS	TRABAJADORA	34.052
	TRABAJADOR	460.229
TOTAL PRIMAS NETAS		494.281
SINIESTROS POR GASTOS MÉDICOS	TRABAJADORA	1.595
	TRABAJADOR	70.009
TOTAL SINIESTROS POR GASTOS MÉDICOS		71.604
SINIESTROS POR MUERTE	TRABAJADORA	-
	TRABAJADOR	68.999
TOTAL SINIESTROS POR MUERTE		68.999
SINIESTROS POR INCAPACIDAD TOTAL PERMANENTE	TRABAJADORA	-
	TRABAJADOR	-
TOTAL SINIESTROS POR INCAPACIDAD TOTAL PERMANENTE		-
SINIESTROS PAGADOS	TRABAJADORA	1.595
	TRABAJADOR	139.008
TOTAL SINIESTROS PAGADOS		140.603

Fuente: Reportes Mensuales SOATC enviados por la Entidad Pública de Seguros.

# INFORMACIÓN SOATC POR DEPARTAMENTO



**CONSTRUCTOR  
SEGURO**

"SOAT-C" SEGURO OBLIGATORIO DE ACCIDENTES PARA  
TRABAJADORAS Y TRABAJADORES DE LA CONSTRUCCIÓN

GESTIÓN  
2024



## 4. INFORMACIÓN SOATC POR DEPARTAMENTO

### 4.1. NÚMERO DE PÓLIZAS COMERCIALIZADAS: POR DEPARTAMENTO Y GÉNERO

**SEGURO OBLIGATORIO DE ACCIDENTES DE LA TRABAJADORA Y EL TRABAJADOR  
EN EL ÁMBITO DE LA CONSTRUCCIÓN - SOATC  
NÚMERO DE PÓLIZAS COMERCIALIZADAS: POR DEPARTAMENTO Y GÉNERO  
GESTIÓN 2024**

DEPARTAMENTO	GÉNERO	TOTAL GENERAL
LA PAZ	TRABAJADORA	1.018
	TRABAJADOR	9.177
TOTAL LA PAZ		10.195
COCHABAMBA	TRABAJADORA	324
	TRABAJADOR	5.042
TOTAL COCHABAMBA		5.366
SANTA CRUZ	TRABAJADORA	394
	TRABAJADOR	10.671
TOTAL SANTA CRUZ		11.065
ORURO	TRABAJADORA	68
	TRABAJADOR	538
TOTAL ORURO		606
POTOSÍ	TRABAJADORA	83
	TRABAJADOR	721
TOTAL POTOSÍ		804
CHUQUISACA	TRABAJADORA	146
	TRABAJADOR	1.396
TOTAL CHUQUISACA		1.542
TARIJA	TRABAJADORA	135
	TRABAJADOR	2.381
TOTAL TARIJA		2.516
BENI	TRABAJADORA	64
	TRABAJADOR	412
TOTAL BENI		476
PANDO	TRABAJADORA	30
	TRABAJADOR	234
TOTAL PANDO		264
TOTAL GENERAL		32.834

Fuente: Reportes Mensuales SOATC enviados por la Entidad Pública de Seguros.



## 4.2. NÚMERO DE SINIESTROS: POR DEPARTAMENTO Y GÉNERO

### SEGURO OBLIGATORIO DE ACCIDENTES DE LA TRABAJADORA Y EL TRABAJADOR EN EL ÁMBITO DE LA CONSTRUCCIÓN - SOATC NÚMERO DE SINIESTROS: POR DEPARTAMENTO Y GÉNERO GESTIÓN 2024

DEPARTAMENTO	GÉNERO	TOTAL GENERAL
LA PAZ	TRABAJADORA	3
	TRABAJADOR	92
TOTAL LA PAZ		95
COCHABAMBA	TRABAJADORA	1
	TRABAJADOR	35
TOTAL COCHABAMBA		36
SANTA CRUZ	TRABAJADORA	1
	TRABAJADOR	107
TOTAL SANTA CRUZ		108
ORURO	TRABAJADORA	-
	TRABAJADOR	8
TOTAL ORURO		8
POTOSÍ	TRABAJADORA	-
	TRABAJADOR	5
TOTAL POTOSÍ		5
CHUQUISACA	TRABAJADORA	-
	TRABAJADOR	5
TOTAL CHUQUISACA		5
TARIJA	TRABAJADORA	-
	TRABAJADOR	5
TOTAL TARIJA		5
BENI	TRABAJADORA	-
	TRABAJADOR	4
TOTAL BENI		4
PANDO	TRABAJADORA	-
	TRABAJADOR	11
TOTAL PANDO		11
TOTAL GENERAL		277

Fuente: Reportes Mensuales SOATC enviados por la Entidad Pública de Seguros.

### 4.3. PRIMAS NETAS: POR DEPARTAMENTO Y GÉNERO

**SEGURO OBLIGATORIO DE ACCIDENTES DE LA TRABAJADORA Y EL TRABAJADOR  
EN EL ÁMBITO DE LA CONSTRUCCIÓN - SOATC  
PRIMAS NETAS: POR DEPARTAMENTO Y GÉNERO  
GESTIÓN 2024  
(EN DÓLARES ESTADOUNIDENSES)**

DEPARTAMENTO	GÉNERO	TOTAL GENERAL
LA PAZ	TRABAJADORA	15.325
	TRABAJADOR	138.150
TOTAL LA PAZ		153.475
COCHABAMBA	TRABAJADORA	4.877
	TRABAJADOR	75.902
TOTAL COCHABAMBA		80.779
SANTA CRUZ	TRABAJADORA	5.931
	TRABAJADOR	160.641
TOTAL SANTA CRUZ		166.572
ORURO	TRABAJADORA	1.024
	TRABAJADOR	8.099
TOTAL ORURO		9.123
POTOSÍ	TRABAJADORA	1.250
	TRABAJADOR	10.854
TOTAL POTOSÍ		12.103
CHUQUISACA	TRABAJADORA	2.198
	TRABAJADOR	21.015
TOTAL CHUQUISACA		23.213
TARIJA	TRABAJADORA	2.032
	TRABAJADOR	35.843
TOTAL TARIJA		37.876
BENI	TRABAJADORA	964
	TRABAJADOR	6.202
TOTAL BENI		7.166
PANDO	TRABAJADORA	452
	TRABAJADOR	3.523
TOTAL PANDO		3.974
TOTAL GENERAL		494.281

Fuente: Reportes Mensuales SOATC enviados por la Entidad Pública de Seguros.

#### 4.4. GASTOS MÉDICOS: POR DEPARTAMENTO Y GÉNERO

**SEGURO OBLIGATORIO DE ACCIDENTES DE LA TRABAJADORA Y EL TRABAJADOR  
EN EL ÁMBITO DE LA CONSTRUCCIÓN - SOATC  
GASTOS MÉDICOS: POR DEPARTAMENTO Y GÉNERO  
GESTIÓN 2024  
(EN DÓLARES ESTADOUNIDENSES)**

DEPARTAMENTO	GÉNERO	TOTAL GENERAL
LA PAZ	TRABAJADORA	646
	TRABAJADOR	24.412
TOTAL LA PAZ		25.058
COCHABAMBA	TRABAJADORA	678
	TRABAJADOR	7.223
TOTAL COCHABAMBA		7.900
SANTA CRUZ	TRABAJADORA	271
	TRABAJADOR	32.243
TOTAL SANTA CRUZ		32.515
ORURO	TRABAJADORA	-
	TRABAJADOR	2.684
TOTAL ORURO		2.684
POTOSÍ	TRABAJADORA	-
	TRABAJADOR	1.338
TOTAL POTOSÍ		1.338
CHUQUISACA	TRABAJADORA	-
	TRABAJADOR	642
TOTAL CHUQUISACA		642
TARIJA	TRABAJADORA	-
	TRABAJADOR	1.164
TOTAL TARIJA		1.164
BENI	TRABAJADORA	-
	TRABAJADOR	302
TOTAL BENI		302
PANDO	TRABAJADORA	-
	TRABAJADOR	-
TOTAL PANDO		-
TOTAL GENERAL		71.604

Fuente: Reportes Mensuales SOATC enviados por la Entidad Pública de Seguros.

#### 4.5. GASTOS POR MUERTE: POR DEPARTAMENTO Y GÉNERO

**SEGURO OBLIGATORIO DE ACCIDENTES DE LA TRABAJADORA Y EL TRABAJADOR  
EN EL ÁMBITO DE LA CONSTRUCCIÓN - SOATC  
GASTOS POR MUERTE: POR DEPARTAMENTO Y GÉNERO  
GESTIÓN 2024  
(EN DÓLARES ESTADOUNIDENSES)**

DEPARTAMENTO	GÉNERO	TOTAL GENERAL
LA PAZ	TRABAJADORA	-
	TRABAJADOR	34.985
TOTAL LA PAZ		34.985
COCHABAMBA	TRABAJADORA	-
	TRABAJADOR	13.605
TOTAL COCHABAMBA		13.605
SANTA CRUZ	TRABAJADORA	-
	TRABAJADOR	10.204
TOTAL SANTA CRUZ		10.204
ORURO	TRABAJADORA	-
	TRABAJADOR	-
TOTAL ORURO		-
POTOSÍ	TRABAJADORA	-
	TRABAJADOR	-
TOTAL POTOSÍ		-
CHUQUISACA	TRABAJADORA	-
	TRABAJADOR	10.204
TOTAL CHUQUISACA		10.204
TARIJA	TRABAJADORA	-
	TRABAJADOR	-
TOTAL TARIJA		-
BENI	TRABAJADORA	-
	TRABAJADOR	-
TOTAL BENI		-
PANDO	TRABAJADORA	-
	TRABAJADOR	-
TOTAL PANDO		-
TOTAL GENERAL		68.999

Fuente: Reportes Mensuales SOATC enviados por la Entidad Pública de Seguros.

#### 4.6. GASTOS INCAPACIDAD TOTAL PERMANENTE: POR DEPARTAMENTO Y GÉNERO

##### SEGURO OBLIGATORIO DE ACCIDENTES DE LA TRABAJADORA Y EL TRABAJADOR EN EL ÁMBITO DE LA CONSTRUCCIÓN - SOATC

##### GASTOS INCAPACIDAD TOTAL PERMANENTE: POR DEPARTAMENTO Y GÉNERO

GESTIÓN 2024

(EN DÓLARES ESTADOUNIDENSES)

DEPARTAMENTO	GÉNERO	TOTAL GENERAL
LA PAZ	TRABAJADORA	-
	TRABAJADOR	-
TOTAL LA PAZ		-
COCHABAMBA	TRABAJADORA	-
	TRABAJADOR	-
TOTAL COCHABAMBA		-
SANTA CRUZ	TRABAJADORA	-
	TRABAJADOR	-
TOTAL SANTA CRUZ		-
ORURO	TRABAJADORA	-
	TRABAJADOR	-
TOTAL ORURO		-
POTOSÍ	TRABAJADORA	-
	TRABAJADOR	-
TOTAL POTOSÍ		-
CHUQUISACA	TRABAJADORA	-
	TRABAJADOR	-
TOTAL CHUQUISACA		-
TARIJA	TRABAJADORA	-
	TRABAJADOR	-
TOTAL TARIJA		-
BENI	TRABAJADORA	-
	TRABAJADOR	-
TOTAL BENI		-
PANDO	TRABAJADORA	-
	TRABAJADOR	-
TOTAL PANDO		-
TOTAL GENERAL		-

Fuente: Reportes Mensuales SOATC enviados por la Entidad Pública de Seguros.

#### 4.7. SINIESTROS PAGADOS: POR DEPARTAMENTO Y GÉNERO

**SEGURO OBLIGATORIO DE ACCIDENTES DE LA TRABAJADORA Y EL TRABAJADOR  
EN EL ÁMBITO DE LA CONSTRUCCIÓN - SOATC  
SINIESTROS PAGADOS: POR DEPARTAMENTO Y GÉNERO  
GESTIÓN 2024  
(EN DÓLARES ESTADOUNIDENSES)**

DEPARTAMENTO	GÉNERO	TOTAL GENERAL
LA PAZ	TRABAJADORA	646
	TRABAJADOR	59.397
TOTAL LA PAZ		60.043
COCHABAMBA	TRABAJADORA	678
	TRABAJADOR	20.828
TOTAL COCHABAMBA		21.506
SANTA CRUZ	TRABAJADORA	271
	TRABAJADOR	42.448
TOTAL SANTA CRUZ		42.719
ORURO	TRABAJADORA	-
	TRABAJADOR	2.684
TOTAL ORURO		2.684
POTOSÍ	TRABAJADORA	-
	TRABAJADOR	1.338
TOTAL POTOSÍ		1.338
CHUQUISACA	TRABAJADORA	-
	TRABAJADOR	10.846
TOTAL CHUQUISACA		10.846
TARIJA	TRABAJADORA	-
	TRABAJADOR	1.164
TOTAL TARIJA		1.164
BENI	TRABAJADORA	-
	TRABAJADOR	302
TOTAL BENI		302
PANDO	TRABAJADORA	-
	TRABAJADOR	-
TOTAL PANDO		-
TOTAL GENERAL		140.603

Fuente: Reportes Mensuales SOATC enviados por la Entidad Pública de Seguros.

#### 4.8. PARTICIPACIÓN DE PÓLIZAS COMERCIALIZADAS: POR DEPARTAMENTO Y GÉNERO

**SEGURO OBLIGATORIO DE ACCIDENTES DE LA TRABAJADORA Y EL TRABAJADOR  
EN EL ÁMBITO DE LA CONSTRUCCIÓN - SOATC  
PARTICIPACIÓN DE PÓLIZAS COMERCIALIZADAS: POR DEPARTAMENTO Y GÉNERO  
GESTIÓN 2024  
EN PORCENTAJE**

DEPARTAMENTO	GÉNERO	TOTAL GENERAL
LA PAZ	TRABAJADORA	10%
	TRABAJADOR	90%
TOTAL LA PAZ		100%
COCHABAMBA	TRABAJADORA	6%
	TRABAJADOR	94%
TOTAL COCHABAMBA		100%
SANTA CRUZ	TRABAJADORA	4%
	TRABAJADOR	96%
TOTAL SANTA CRUZ		100%
ORURO	TRABAJADORA	11%
	TRABAJADOR	89%
TOTAL ORURO		100%
POTOSÍ	TRABAJADORA	10%
	TRABAJADOR	90%
TOTAL POTOSÍ		100%
CHUQUISACA	TRABAJADORA	9%
	TRABAJADOR	91%
TOTAL CHUQUISACA		100%
TARIJA	TRABAJADORA	5%
	TRABAJADOR	95%
TOTAL TARIJA		100%
BENI	TRABAJADORA	13%
	TRABAJADOR	87%
TOTAL BENI		100%
PANDO	TRABAJADORA	11%
	TRABAJADOR	89%
TOTAL PANDO		100%

Fuente: Reportes Mensuales SOATC enviados por la Entidad Pública de Seguros.

# INDICADORES DEL SOATC



**CONSTRUCTOR  
SEGURO**

"SOAT-C" SEGURO OBLIGATORIO DE ACCIDENTES PARA  
TRABAJADORAS Y TRABAJADORES DE LA CONSTRUCCIÓN

GESTIÓN  
2024





## 5. INDICADORES DEL SOATC

### 5.1. POR DEPARTAMENTO

**SEGURO OBLIGATORIO DE ACCIDENTES DE LA TRABAJADORA Y EL TRABAJADOR  
EN EL ÁMBITO DE LA CONSTRUCCIÓN - SOATC  
POR DEPARTAMENTO  
GESTIÓN 2024**

DEPARTAMENTO	PARTICIPACIÓN PÓLIZAS COMERCIALIZADAS	PARTICIPACIÓN SINIESTROS PAGADOS	PARTICIPACIÓN DE GASTOS MÉDICOS EN EL PAGO DE SINIESTROS	PARTICIPACIÓN DE GASTOS POR MUERTE EN EL PAGO DE SINIESTROS	PARTICIPACIÓN DE GASTOS DE INCAPACIDAD TOTAL PERMANENTE EN EL PAGO DE SINIESTROS
LA PAZ	31,1%	42,7%	41,7%	58,3%	0,0%
COCHABAMBA	16,3%	15,3%	36,7%	63,3%	0,0%
SANTA CRUZ	33,7%	30,4%	76,1%	23,9%	0,0%
ORURO	1,8%	1,9%	100,0%	0,0%	0,0%
POTOSÍ	2,4%	1,0%	100,0%	0,0%	0,0%
CHUQUISACA	4,7%	7,7%	5,9%	94,1%	0,0%
TARIJA	7,7%	0,8%	100,0%	0,0%	0,0%
BENI	1,4%	0,2%	100,0%	0,0%	0,0%
PANDO	0,8%	0,0%	-	-	-
TOTAL NACIONAL	100,0%	100,0%	50,9%	49,1%	0,0%

Fuente: Reportes Mensuales SOATC enviados por la Entidad Pública de Seguros.

### 5.2. POR GÉNERO

**SEGURO OBLIGATORIO DE ACCIDENTES DE LA TRABAJADORA Y EL TRABAJADOR  
EN EL ÁMBITO DE LA CONSTRUCCIÓN - SOATC  
POR GÉNERO  
GESTIÓN 2024**

GÉNERO	PARTICIPACIÓN PÓLIZAS COMERCIALIZADAS	PARTICIPACIÓN SINIESTROS PAGADOS	PARTICIPACIÓN DE GASTOS MÉDICOS EN EL PAGO DE SINIESTROS	PARTICIPACIÓN DE GASTOS POR MUERTE EN EL PAGO DE SINIESTROS	PARTICIPACIÓN DE GASTOS DE INCAPACIDAD TOTAL PERMANENTE EN EL PAGO DE SINIESTROS
TRABAJADORA	6,9%	1,1%	100,0%	0,0%	0,0%
TRABAJADOR	93,1%	98,9%	50,4%	49,6%	0,0%
TOTAL GENERAL	100,0%	100,0%	50,9%	49,1%	0,0%

Fuente: Reportes Mensuales SOATC enviados por la Entidad Pública de Seguros.