



**BOLETÍN DE  
INVERSIONES DE SEGUROS  
AL 31 DE MARZO DE 2026**

## CONTENIDO

### **A. INVERSIONES ADMISIBLES QUE RESPALDAN LOS RECURSOS DE INVERSIÓN REQUERIDOS**

1. Resumen Mercado Asegurador
2. Entidades de Seguros de Personas
3. Entidades de Seguros Generales y Fianzas
4. Entidades Prepago de Salud

### **B. CARTERA ADMISIBLE A VALOR DE MERCADO POR TIPO DE INSTRUMENTO**

1. Resumen Mercado Asegurador
2. Entidades de Seguros de Personas
3. Entidades de Seguros Generales y Fianzas
4. Entidades Prepago de Salud

**UNIDAD DE NORMAS Y  
ESTADÍSTICAS**



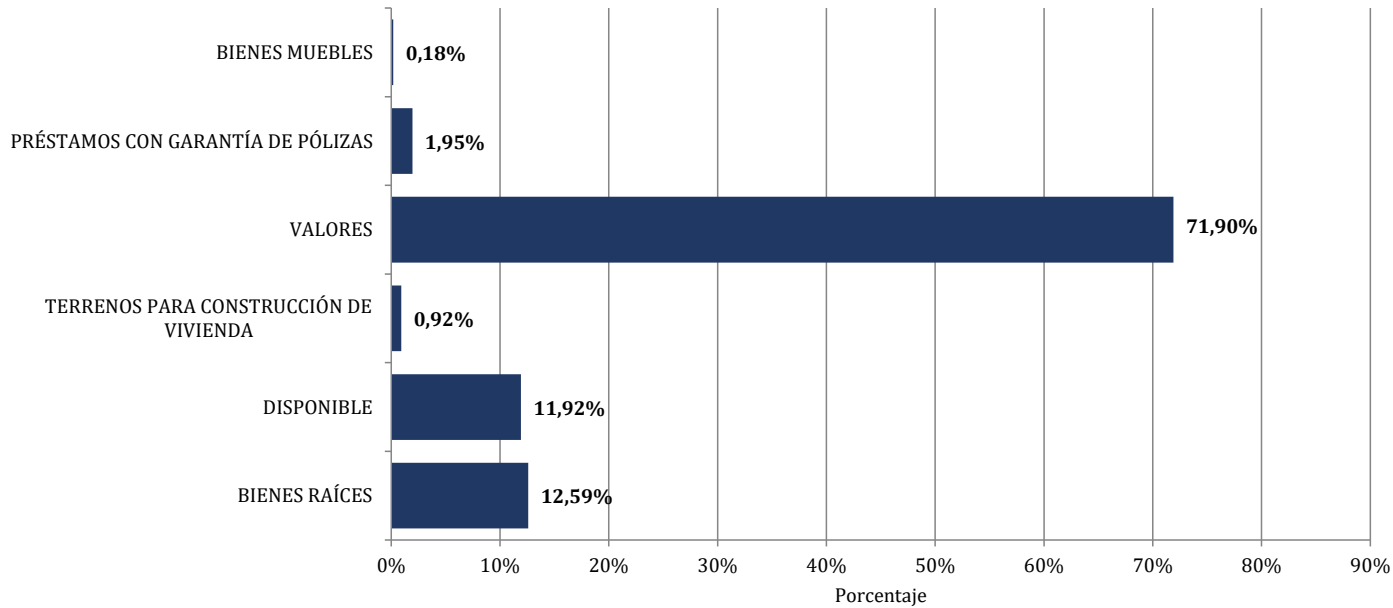
**A. INVERSIONES ADMISIBLES QUE  
RESPALDAN LOS RECURSOS DE INVERSIÓN  
REQUERIDOS**

**RESUMEN MERCADO ASEGURADOR**  
**INVERSIONES ADMISIBLES QUE RESPALDAN LOS RECURSOS DE INVERSIÓN REQUERIDOS**  
**Al 31 de Marzo de 2026**  
**(En Dólares Estadounidenses)**

TIPO DE ENTIDAD	BIENES RAÍCES	DISPONIBLE	TERRENOS PARA CONSTRUCCIÓN DE VIVIENDA	VALORES	PRÉSTAMOS CON GARANTÍA DE PÓLIZAS	BIENES MUEBLES	PRIMAS POR COBRAR POR DIFERIMIENTO	TOTAL
Entidades de Seguros de Personas	47.284.703	47.483.354	6.391.633	286.006.993	13.526.917	-	3.219.600	<b>403.913.199</b>
Entidades de Seguros Generales y Fianzas	40.142.022	34.335.724	-	211.315.380	-	-	452.136	<b>286.245.262</b>
Entidades Prepago de Salud	-	970.952	-	1.870.912	-	1.277.905	-	<b>4.119.770</b>
<b>Total general</b>	<b>87.426.725</b>	<b>82.790.030</b>	<b>6.391.633</b>	<b>499.193.285</b>	<b>13.526.917</b>	<b>1.277.905</b>	<b>3.671.736</b>	<b>694.278.231</b>

Fuente: Información remitida por las Entidades Aseguradoras y Entidades Prepago de Salud.

Nota: La Resolución Administrativa APS/DJ/DS/N° 1785/2024 de 13/12/2024, autoriza la Fusión por Absorción de Bupa Insurance (Bolivia) S.A. a Bisa Seguros y Reaseguros S.A., mediante la incorporación de la primera a esta última, conforme lo acordado por las Entidades Aseguradoras y revoca la autorización de funcionamiento de Bupa Insurance (Bolivia) S.A. emitida mediante Resolución Administrativa/SPVS/IS/N° 883 de 14/11/2008.

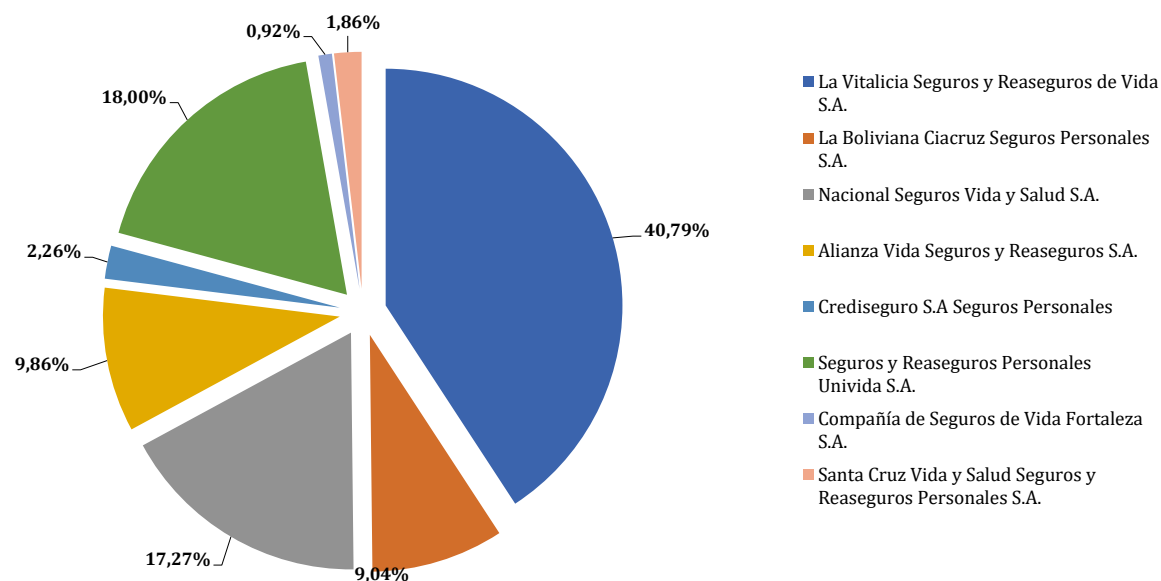


**ENTIDADES DE SEGUROS DE PERSONAS**  
**INVERSIONES ADMISIBLES QUE RESPALDAN LOS RECURSOS DE INVERSIÓN REQUERIDOS**  
 Al 31 de Marzo de 2026  
 (En Dólares Estadounidenses)

CARTERA DE INVERSIÓN	La Vitalicia Seguros y Reaseguros de Vida S.A.	La Boliviana Ciacruz Seguros Personales S.A.	Nacional Seguros Vida y Salud S.A.	Alianza Vida Seguros y Reaseguros S.A.	Crediseguro S.A Seguros Personales	Seguros y Reaseguros Personales Univida S.A.	Compañía de Seguros de Vida Fortaleza S.A.	Santa Cruz Vida y Salud Seguros y Reaseguros Personales S.A.	TOTAL
Bienes Raíces	21.625.004	5.177.687	16.165.759	1.813.801	1.433.638	-	-	1.068.814	47.284.703
Terrenos para construcción de vivienda	6.391.633	-	-	-	-	-	-	-	6.391.633
Disponibles	20.739.823	4.490.544	6.412.941	4.599.085	1.256.957	9.577.072	406.931	-	47.483.354
Valores	103.198.075	25.581.088	45.240.253	32.801.288	6.436.280	62.989.986	3.301.714	6.458.309	286.006.993
Préstamos con Garantía de Pólizas	12.686.366	529.273	311.277	-	-	-	-	-	13.526.917
Primas por cobrar por diferimiento	111.748	724.537	1.635.281	601.290	-	129.632	17.110	-	3.219.600
<b>Total general</b>	<b>164.752.649</b>	<b>36.503.129</b>	<b>69.765.512</b>	<b>39.815.465</b>	<b>9.126.875</b>	<b>72.696.690</b>	<b>3.725.756</b>	<b>7.527.123</b>	<b>403.913.199</b>

Fuente: Información remitida por las Entidades Aseguradoras.

Nota. La Resolución Administrativa APS/DJ/DS/N° 1785/2024 de 13/12/2024, autoriza la Fusión por Absorción de Bupa Insurance (Bolivia) S.A. a Bisa Seguros y Reaseguros S.A., mediante la incorporación de la primera a esta última, conforme lo acordado por las Entidades Aseguradoras y revoca la autorización de funcionamiento de Bupa Insurance (Bolivia) S.A. emitida mediante Resolución Administrativa/SPVS/IS/N° 883 de 14/11/2008.

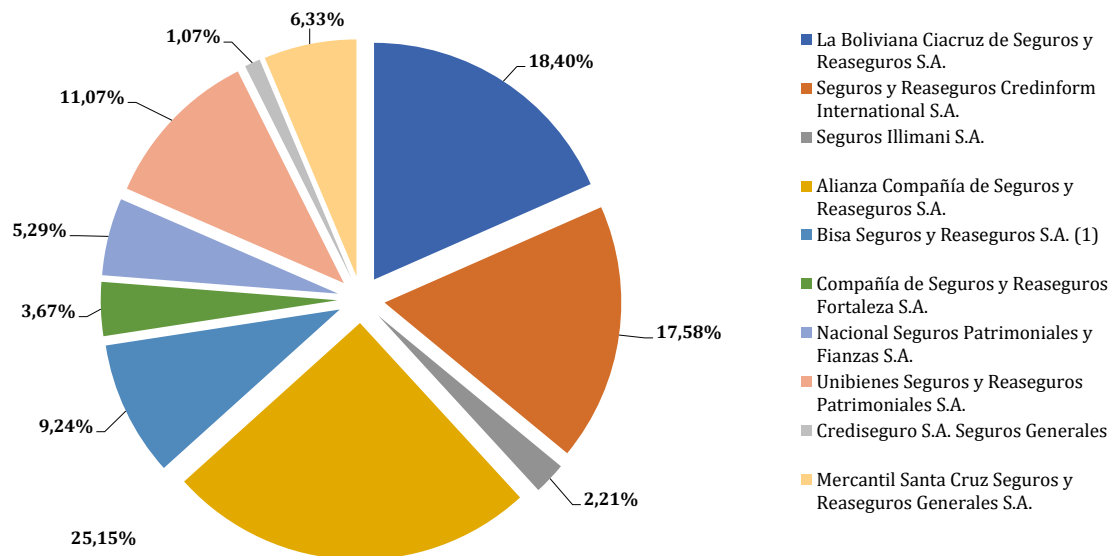


**ENTIDADES DE SEGUROS GENERALES Y FIANZAS**  
**INVERSIONES ADMISIBLES QUE RESPALDAN LOS RECURSOS DE INVERSIÓN REQUERIDOS**  
 Al 31 de Marzo de 2026  
 (En Dólares Estadounidenses)

CARTERA DE INVERSIÓN	La Boliviana Ciacruz de Seguros y Reaseguros S.A.	Seguros y Reaseguros Credinform International S.A.	Seguros Ilimani S.A.	Alianza Compañía de Seguros y Reaseguros S.A.	Bisa Seguros y Reaseguros S.A. <sup>(1)</sup>	Compañía de Seguros y Reaseguros Fortaleza S.A.	Nacional Seguros Patrimoniales y Fianzas S.A.	Unibienes Seguros y Reaseguros Patrimoniales S.A.	Crediseguro S.A. Seguros Generales	Mercantil Santa Cruz Seguros y Reaseguros Generales S.A.	TOTAL
Bienes Raíces	11.607.419	10.128.839	1.464.769	10.262.113	3.113.092	1.570.556	1.995.234	-	-	-	40.142.022
Disponibles	7.118.106	5.004.303	732.384	7.975.572	3.484.952	1.529.660	1.749.176	3.899.821	407.186	2.434.563	34.335.724
Valores	33.931.655	35.188.462	4.118.738	53.739.284	19.856.013	7.415.880	11.373.542	27.412.831	2.657.047	15.621.928	211.315.380
Primas por cobrar por diferimiento	-	-	-	-	-	413	22.891	379.462	-	49.370	452.136
<b>Total general</b>	<b>52.657.180</b>	<b>50.321.604</b>	<b>6.315.891</b>	<b>71.976.970</b>	<b>26.454.057</b>	<b>10.516.510</b>	<b>15.140.843</b>	<b>31.692.113</b>	<b>3.064.233</b>	<b>18.105.860</b>	<b>286.245.262</b>

Fuente: Información remitida por las Entidades Aseguradoras.

(1) La Resolución Administrativa APS/DJ/DS/N° 1785/2024 de 13/12/2024, autoriza la Fusión por Absorción de Bupa Insurance (Bolivia) S.A. a Bisa Seguros y Reaseguros S.A., mediante la incorporación de la primera a esta última, conforme lo acordado por las Entidades Aseguradoras y revoca la autorización de funcionamiento de Bupa Insurance (Bolivia) S.A. emitida mediante Resolución Administrativa/SPVS/IS/N° 883 de 14/11/2008.



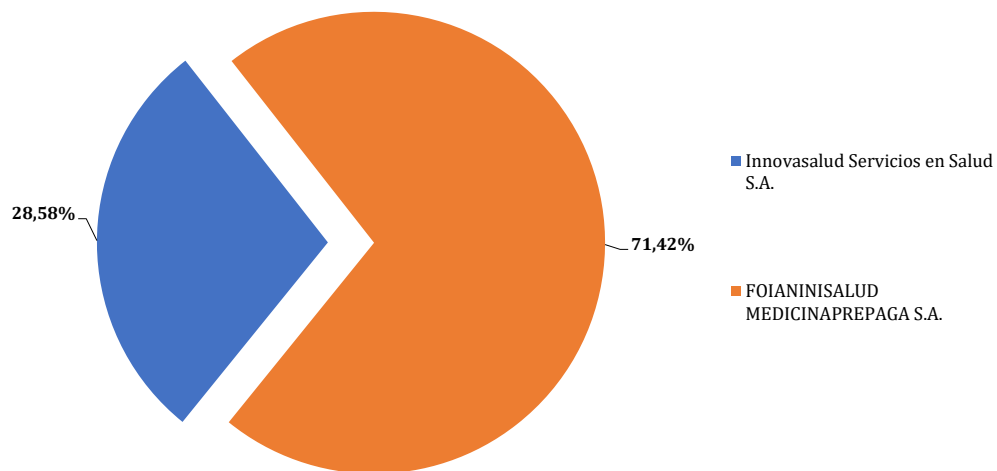
**ENTIDADES PREPAGO DE SALUD**  
**INVERSIONES ADMISIBLES QUE RESPALDAN LOS RECURSOS DE INVERSIÓN REQUERIDOS**  
 Al 31 de Marzo de 2026  
 (En Dólares Estadounidenses)

CARTERA DE INVERSIÓN	Innovasalud Servicios en Salud S.A. <sup>(1)</sup>	FOIANINISALUD MEDICINAPREPAGA S.A. <sup>(2)</sup>	TOTAL
Bienes Muebles	145.159	1.132.746	1.277.905
Bienes Raíces	-	-	-
Disponibles	194.455	776.497	970.952
Valores	837.959	1.032.953	1.870.912
<b>Total general</b>	<b>1.177.573</b>	<b>2.942.196</b>	<b>4.119.770</b>

Fuente: Información remitida por las Entidades Prepago de Salud.

(1) Mediante Resolución Administrativa APS N° 056/2022 de 20/01/2022, se autoriza el funcionamiento de Innovasalud Servicios en Salud S.A., para la Prestación de Servicios Prepago de Salud.

(2) Mediante Resolución Administrativa APS N° 827/2022 de 15/06/2022, se autoriza el funcionamiento de FOIANINISALUD MEDICINAPREPAGA S.A., para la Prestación de Servicios Prepago de Salud.



## **UNIDAD DE NORMAS Y ESTADÍSTICAS**



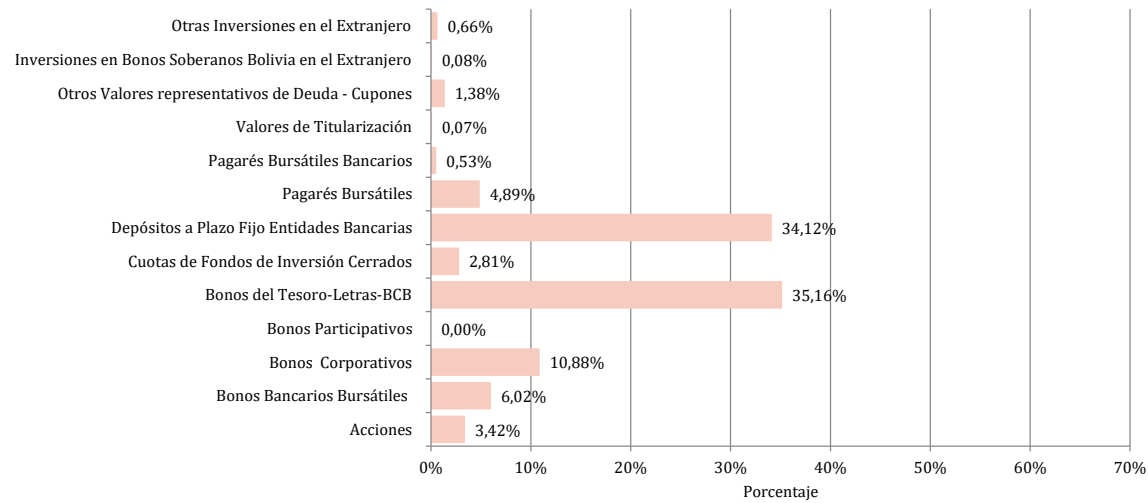
## **B. CARTERA ADMISIBLE A VALOR DE MERCADO**

**RESUMEN MERCADO ASEGURADOR  
CARTERA ADMISIBLE A VALOR DE MERCADO  
POR TIPO DE INSTRUMENTO  
Al 31 de Marzo de 2026  
(En Dólares Estadounidenses)**

INSTRUMENTO	ENTIDADES DE SEGUROS DE PERSONAS	ENTIDADES DE SEGUROS GENERALES Y FIANZAS	ENTIDADES PREPAGO DE SALUD	TOTAL MERCADO	COMPOSICIÓN
Acciones	8.840.955	8.243.226	-	17.084.180	3,42%
Bonos Bancarios Bursátiles	22.210.467	7.834.413	-	30.044.880	6,02%
Bonos Corporativos	29.372.238	24.917.203	5.653	54.295.095	10,88%
Bonos Participativos	-	-	-	-	0,00%
Bonos del Tesoro-Letras-BCB	100.155.851	74.820.527	548.628	175.525.007	35,16%
Cuotas de Fondos de Inversión Cerrados	8.350.453	5.669.173	-	14.019.626	2,81%
Depósitos a Plazo Fijo Entidades Bancarias	94.542.894	74.912.314	861.855	170.317.063	34,12%
Pagarés Bursátiles	13.720.837	10.213.839	454.776	24.389.452	4,89%
Pagarés Bursátiles Bancarios	916.969	1.723.806	-	2.640.775	0,53%
Valores de Titularización	147.435	194.630	-	342.065	0,07%
Otros Valores representativos de Deuda - Cupones	6.458.309	415.348	-	6.873.658	1,38%
Inversiones en Bonos Soberanos Bolivia en el Extranjero	-	377.550	-	377.550	0,08%
Otras Inversiones en el Extranjero	1.290.585	1.993.350	-	3.283.935	0,66%
<b>Total general</b>	<b>286.006.993</b>	<b>211.315.380</b>	<b>1.870.912</b>	<b>499.193.285</b>	<b>100,00%</b>

Fuente: Información remitida por las Entidades Aseguradoras y Entidades Prepago de Salud.

Nota. La Resolución Administrativa APS/DI/DS/N° 1785/2024 de 13/12/2024, autoriza la Fusión por Absorción de Bupa Insurance (Bolivia) S.A. a Bisa Seguros y Reaseguros S.A., mediante la incorporación de la primera a esta última, conforme lo acordado por las Entidades Aseguradoras y revoca la autorización de funcionamiento de Bupa Insurance (Bolivia) S.A. emitida mediante Resolución Administrativa/SPVS/IS/N° 883 de 14/11/2008.



**ENTIDADES DE SEGUROS DE PERSONAS  
CARTERA ADMISIBLE A VALOR DE MERCADO  
POR TIPO DE INSTRUMENTO  
Al 31 de Marzo de 2026  
(En Dólares Estadounidenses)**

INSTRUMENTO	La Vitalicia Seguros y Reaseguros de Vida S.A.	La Boliviana Ciacruz Seguros Personales S.A.	Nacional Seguros Vida y Salud S.A.	Alianza Vida Seguros y Reaseguros S.A.	Crediseguro S.A Seguros Personales	Seguros y Reaseguros Personales Univida S.A.	Compañía de Seguros de Vida Fortaleza S.A.	Santa Cruz Vida y Salud Seguros y Reaseguros Personales S.A.	TOTAL	PORCENTAJE DE LA CARTERA
Acciones	2.486	-	8.036.405	802.063	-	-	-	-	8.840.955	3,09%
Bonos Bancarios Bursátiles	8.996.443	1.550.378	5.112.077	1.278.903	524.148	4.389.695	358.823	-	22.210.467	7,77%
Bonos Corporativos	10.156.920	652.005	1.658.295	7.866.199	801.915	8.114.274	122.631	-	29.372.238	10,27%
Bonos del Tesoro-Letras-BCB	56.769.436	13.402.298	7.915.456	2.243.233	2.947.642	14.407.391	2.470.394	-	100.155.851	35,02%
Cuotas de Fondos de Inversión Cerrados	2.489.873	719.494	-	2.289.985	25.487	2.825.614	-	-	8.350.453	2,92%
Depósitos a Plazo Fijo Entidades Bancarias	18.967.699	7.429.740	22.059.742	17.823.785	2.137.089	26.004.466	120.372	-	94.542.894	33,06%
Pagarés Bursátiles	5.667.783	-	458.278	497.119	-	6.868.163	229.493	-	13.720.837	4,80%
Pagarés Bursátiles Bancarios	-	536.587	-	-	-	380.383	-	-	916.969	0,32%
Valores de Titularización	147.435	-	-	-	-	-	-	-	147.435	0,05%
Otros Valores representativos de Deuda - Cupones	-	-	-	-	-	-	-	6.458.309	6.458.309	2,26%
Inversiones en Bonos Soberanos Bolivia en el Extranjero	-	-	-	-	-	-	-	-	-	0,00%
Otras Inversiones en el Extranjero	-	1.290.585	-	-	-	-	-	-	1.290.585	0,45%
<b>Total general</b>	<b>103.198.075</b>	<b>25.581.088</b>	<b>45.240.253</b>	<b>32.801.288</b>	<b>6.436.280</b>	<b>62.989.986</b>	<b>3.301.714</b>	<b>6.458.309</b>	<b>286.006.993</b>	<b>100,00%</b>

Nota. La Resolución Administrativa APS/DJ/DS/N° 1785/2024 de 13/12/2024, autoriza la Fusión por Absorción de Bupa Insurance (Bolivia) S.A. a Bisa Seguros y Reaseguros S.A., mediante la incorporación de la primera a esta última, conforme lo acordado por las Entidades Aseguradoras y revoca la autorización de funcionamiento de Bupa Insurance (Bolivia) S.A. emitida mediante Resolución Administrativa/SPVS/IS/N° 883 de 14/11/2008.

**ENTIDADES DE SEGUROS GENERALES Y FIANZAS**  
**CARTERA ADMISIBLE A VALOR DE MERCADO**  
**POR TIPO DE INSTRUMENTO**  
**Al 31 de Marzo de 2026**  
**(En Dólares Estadounidenses)**

INSTRUMENTO	La Boliviana Ciacruz de Seguros y Reaseguros S.A.	Seguros y Reaseguros Credinform International S.A.	Seguros Illimani S.A.	Alianza Compañía de Seguros y Reaseguros S.A.	Bisa Seguros y Reaseguros S.A. <sup>(1)</sup>	Compañía de Seguros y Reaseguros Fortaleza S.A.	Nacional Seguros Patrimoniales y Fianzas S.A.	Unibienes Seguros y Reaseguros Patrimoniales S.A.	Crediseguro S.A. Seguros Generales	Mercantil Santa Cruz Seguros y Reaseguros Generales S.A.	TOTAL	PORCENTAJE DE LA CARTERA
Acciones	-	1.991.253	-	4.433.239	-	-	1.818.734	-	-	-	<b>8.243.226</b>	3,90%
Bonos Bancarios Bursátiles	421.971	1.282.469	297.757	417.445	686.929	470.906	697.698	3.114.503	75.561	369.173	<b>7.834.413</b>	3,71%
Bonos Corporativos	312.559	4.749.378	308.125	10.298.163	1.020.488	204.166	1.852.574	2.680.119	222.757	3.268.874	<b>24.917.203</b>	11,79%
Bonos Participativos	-	-	-	-	-	-	-	-	-	-	-	0,00%
Bonos del Tesoro-Letras-BCB	17.404.810	15.461.712	-	3.981.096	13.645.485	4.949.732	744.585	13.351.089	1.762.635	3.519.383	<b>74.820.527</b>	35,41%
Cuotas de Fondos de Inversión Cerrados	575.595	-	-	5.017.116	-	-	-	-	76.462	-	<b>5.669.173</b>	2,68%
Depósitos a Plazo Fijo Entidades Bancarias	12.824.224	7.611.747	2.553.722	26.343.141	4.215.909	868.696	5.591.103	6.614.104	519.632	7.770.036	<b>74.912.314</b>	35,45%
Pagarés Bursátiles	-	3.676.555	959.133	1.924.424	175.393	544.830	586.026	1.653.016	-	694.461	<b>10.213.839</b>	4,83%
Pagarés Bursátiles Bancarios	399.145	-	-	1.324.660	-	-	-	-	-	-	<b>1.723.806</b>	0,82%
Valores de Titularización	-	-	-	-	111.809	-	82.821	-	-	-	<b>194.630</b>	0,09%
Otros Valores representativos de Deuda - Cupones	-	415.348	-	-	-	-	-	-	-	-	<b>415.348</b>	0,20%
Inversiones en Bonos Soberanos Bolivia en el Extranjero	-	-	-	-	-	377.550	-	-	-	-	<b>377.550</b>	0,18%
Otras Inversiones en el Extranjero	1.993.350	-	-	-	-	-	-	-	-	-	<b>1.993.350</b>	0,94%
<b>Total general</b>	<b>33.931.655</b>	<b>35.188.462</b>	<b>4.118.738</b>	<b>53.739.284</b>	<b>19.856.013</b>	<b>7.415.880</b>	<b>11.373.542</b>	<b>27.412.831</b>	<b>2.657.047</b>	<b>15.621.928</b>	<b>211.315.380</b>	<b>100,00%</b>

Fuente: Información remitida por las Entidades Aseguradoras.

(1) La Resolución Administrativa APS/DJ/DS/N° 1785/2024 de 13/12/2024, autoriza la Fusión por Absorción de Bupa Insurance (Bolivia) S.A. a Bisa Seguros y Reaseguros S.A., mediante la incorporación de la primera a esta última, conforme lo acordado por las Entidades Aseguradoras y revoca la autorización de funcionamiento de Bupa Insurance (Bolivia) S.A. emitida mediante Resolución Administrativa/SPVS/IS/N° 883 de 14/11/2008.

**ENTIDADES PREPAGO DE SALUD**  
**CARTERA ADMISIBLE A VALOR DE MERCADO**  
**POR TIPO DE INSTRUMENTO**  
**Al 31 de Marzo de 2026**  
**(En Dólares Estadounidenses)**

INSTRUMENTO	Innovasalud Servicios en Salud S.A. <sup>(1)</sup>	FOIANINISALUD MEDICINAPREPAGA S.A. <sup>(2)</sup>	TOTAL	PORCENTAJE DE LA CARTERA
Acciones	-	-	-	0,00%
Bonos Bancarios Bursátiles	-	-	-	0,00%
Bonos Corporativos	-	5.653	5.653	0,30%
Bonos del Tesoro-Letras-BCB	536.718	11.911	548.628	29,32%
Cuotas de Fondos de Inversión Cerrados	-	-	-	0,00%
Depósitos a Plazo Fijo Entidades Bancarias	153.840	708.015	861.855	46,07%
Pagarés Bursátiles	147.402	307.374	454.776	24,31%
Pagarés Bursátiles Bancarios	-	-	-	0,00%
Valores de Titularización	-	-	-	0,00%
Otros Valores representativos de Deuda - Cupones	-	-	-	0,00%
Inversiones en Bonos Soberanos Bolivia en el Extranjero	-	-	-	0,00%
Otras Inversiones en el Extranjero	-	-	-	0,00%
<b>Total general</b>	<b>837.959</b>	<b>1.032.953</b>	<b>1.870.912</b>	<b>100,00%</b>

Fuente: Información remitida por las Entidades Prepago de Salud.

(1) Mediante Resolución Administrativa APS N° 056/2022 de 20/01/2022, se autoriza el funcionamiento de Innovasalud Servicios en Salud S.A., para la Prestación de Servicios Prepago de Salud.

(2) Mediante Resolución Administrativa APS N° 827/2022 de 15/06/2022, se autoriza el funcionamiento de FOIANINISALUD MEDICINAPREPAGA S.A., para la Prestación de Servicios Prepago de Salud.