



**BOLETÍN DE
INVERSIONES DE SEGUROS
AL 30 DE ABRIL DE 2026**

CONTENIDO

A. INVERSIONES ADMISIBLES QUE RESPALDAN LOS RECURSOS DE INVERSIÓN REQUERIDOS

1. Resumen Mercado Asegurador
2. Entidades de Seguros de Personas
3. Entidades de Seguros Generales y Fianzas
4. Entidades Prepago de Salud

B. CARTERA ADMISIBLE A VALOR DE MERCADO POR TIPO DE INSTRUMENTO

1. Resumen Mercado Asegurador
2. Entidades de Seguros de Personas
3. Entidades de Seguros Generales y Fianzas
4. Entidades Prepago de Salud

UNIDAD DE NORMAS Y ESTADÍSTICAS



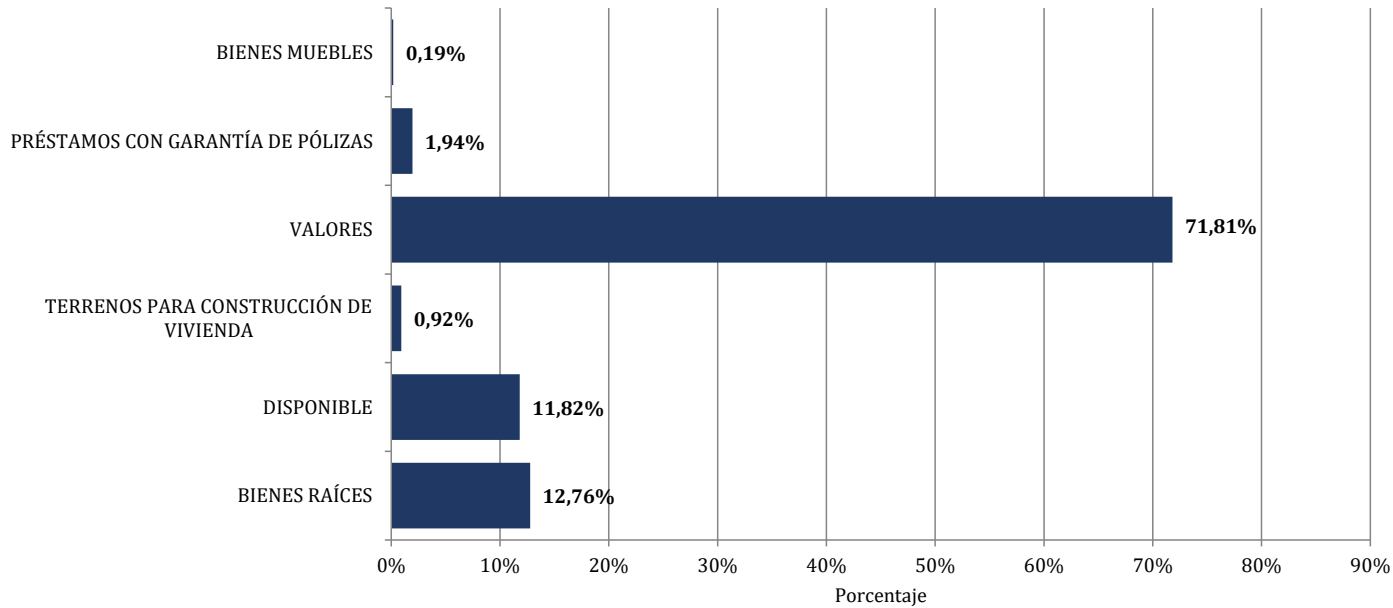
A. INVERSIONES ADMISIBLES QUE RESPALDAN LOS RECURSOS DE INVERSIÓN REQUERIDOS

RESUMEN MERCADO ASEGURADOR
INVERSIONES ADMISIBLES QUE RESPALDAN LOS RECURSOS DE INVERSIÓN REQUERIDOS
 Al 30 de Abril de 2026
 (En Dólares Estadounidenses)

TIPO DE ENTIDAD	BIENES RAÍCES	DISPONIBLE	TERRENOS PARA CONSTRUCCIÓN DE VIVIENDA	VALORES	PRÉSTAMOS CON GARANTÍA DE PÓLIZAS	BIENES MUEBLES	PRIMAS POR COBRAR POR DIFERIMIENTO	TOTAL
Entidades de Seguros de Personas	47.239.164	46.938.365	6.316.000	276.866.451	13.293.062	-	3.243.709	393.896.752
Entidades de Seguros Generales y Fianzas	40.105.543	32.976.950	-	212.794.618	-	-	577.100	286.454.211
Entidades Prepago de Salud	-	966.090	-	1.765.709	-	1.269.945	-	4.001.744
Total general	87.344.707	80.881.405	6.316.000	491.426.778	13.293.062	1.269.945	3.820.809	684.352.706

Fuente: Información remitida por las Entidades Aseguradoras y Entidades Prepago de Salud.

Nota: La Resolución Administrativa APS/DJ/DS/N° 1785/2024 de 13/12/2024, autoriza la Fusión por Absorción de Bupa Insurance (Bolivia) S.A. a Bisa Seguros y Reaseguros S.A., mediante la incorporación de la primera a esta última, conforme lo acordado por las Entidades Aseguradoras y revoca la autorización de funcionamiento de Bupa Insurance (Bolivia) S.A. emitida mediante Resolución Administrativa/SPVS/IS/N° 883 de 14/11/2008.

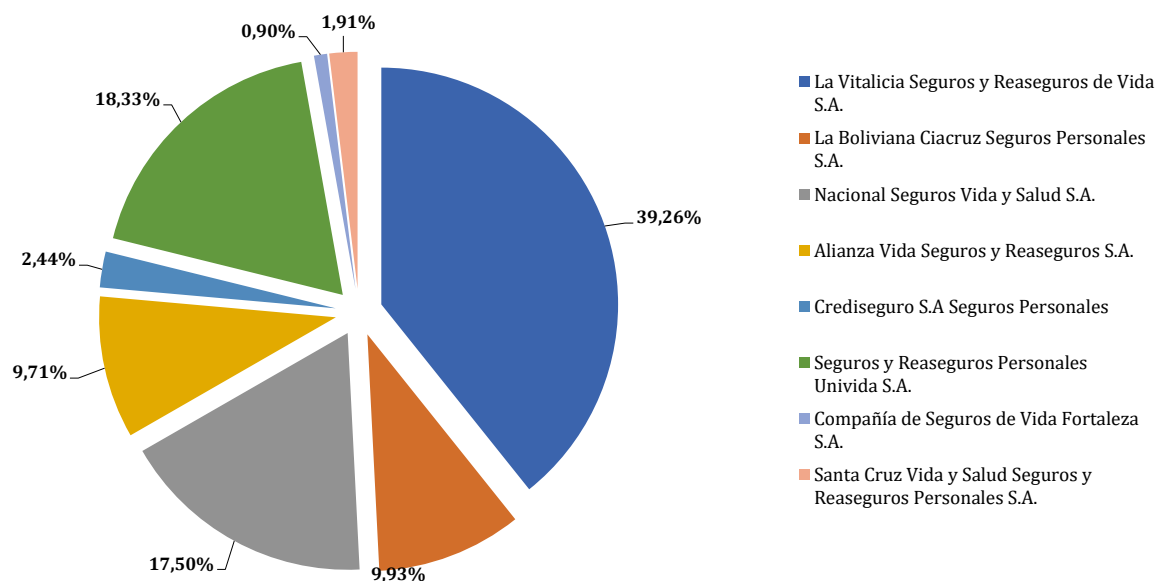


ENTIDADES DE SEGUROS DE PERSONAS
INVERSIONES ADMISIBLES QUE RESPALDAN LOS RECURSOS DE INVERSIÓN REQUERIDOS
 Al 30 de Abril de 2026
 (En Dólares Estadounidenses)

CARTERA DE INVERSIÓN	La Vitalicia Seguros y Reaseguros de Vida S.A.	La Boliviana Ciacruz Seguros Personales S.A.	Nacional Seguros Vida y Salud S.A.	Alianza Vida Seguros y Reaseguros S.A.	Crediseguro S.A Seguros Personales	Seguros y Reaseguros Personales Univida S.A.	Compañía de Seguros de Vida Fortaleza S.A.	Santa Cruz Vida y Salud Seguros y Reaseguros Personales S.A.	TOTAL
Bienes Raíces	21.604.767	5.173.559	16.149.260	1.810.474	1.432.509	-	-	1.068.595	47.239.164
Terrenos para construcción de vivienda	6.316.000	-	-	-	-	-	-	-	6.316.000
Disponible	21.232.122	4.683.281	6.289.255	3.707.894	1.281.067	9.376.588	368.159	-	46.938.365
Valores	93.001.176	27.724.846	45.508.347	31.805.697	6.912.538	62.304.158	3.141.216	6.468.473	276.866.451
Préstamos con Garantía de Pólizas	12.460.041	522.760	310.260	-	-	-	-	-	13.293.062
Primas por cobrar por diferimiento	43.262	1.020.049	686.948	929.909	-	539.215	24.327	-	3.243.709
Total general	154.657.368	39.124.495	68.944.070	38.253.974	9.626.113	72.219.961	3.533.702	7.537.068	393.896.752

Fuente: Información remitida por las Entidades Aseguradoras.

Nota. La Resolución Administrativa APS/DJ/DS/N° 1785/2024 de 13/12/2024, autoriza la Fusión por Absorción de Bupa Insurance (Bolivia) S.A. a Bisa Seguros y Reaseguros S.A., mediante la incorporación de la primera a esta última, conforme lo acordado por las Entidades Aseguradoras y revoca la autorización de funcionamiento de Bupa Insurance (Bolivia) S.A. emitida mediante Resolución Administrativa/SPVS/IS/N° 883 de 14/11/2008.

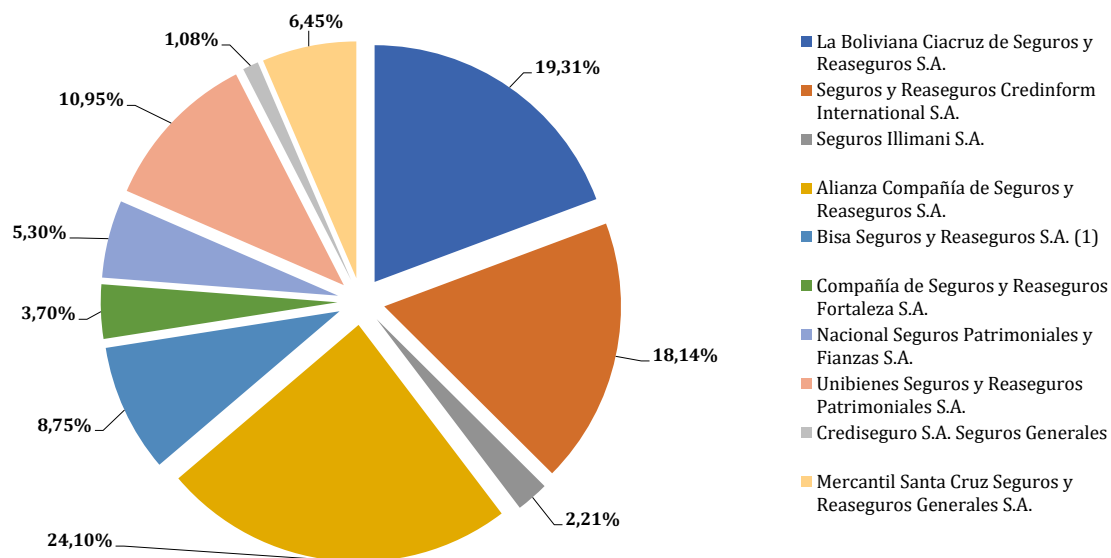


ENTIDADES DE SEGUROS GENERALES Y FIANZAS
INVERSIONES ADMISIBLES QUE RESPALDAN LOS RECURSOS DE INVERSIÓN REQUERIDOS
 Al 30 de Abril de 2026
 (En Dólares Estadounidenses)

CARTERA DE INVERSIÓN	La Boliviana Ciacruz de Seguros y Reaseguros S.A.	Seguros y Reaseguros Credinform International S.A.	Seguros Ilimani S.A.	Alianza Compañía de Seguros y Reaseguros S.A.	Bisa Seguros y Reaseguros S.A. ⁽¹⁾	Compañía de Seguros y Reaseguros Fortaleza S.A.	Nacional Seguros Patrimoniales y Fianzas S.A.	Unibienes Seguros y Reaseguros Patrimoniales S.A.	Crediseguro S.A. Seguros Generales	Mercantil Santa Cruz Seguros y Reaseguros Generales S.A.	TOTAL
Bienes Raíces	11.590.605	10.126.136	1.464.456	10.254.779	3.109.599	1.569.639	1.990.331	-	-	-	40.105.543
Disponibles	7.201.898	6.360.625	732.228	5.224.686	3.431.763	1.537.696	1.814.555	3.850.145	414.378	2.408.977	32.976.950
Valores	36.524.448	35.485.622	4.142.776	53.569.874	18.525.343	7.481.136	11.372.714	27.037.635	2.673.603	15.981.467	212.794.618
Primas por cobrar por diferimiento	-	-	-	-	-	660	13.359	486.649	-	76.432	577.100
Total general	55.316.950	51.972.382	6.339.460	69.049.339	25.066.705	10.589.131	15.190.959	31.374.429	3.087.980	18.466.876	286.454.211

Fuente: Información remitida por las Entidades Aseguradoras.

(1) La Resolución Administrativa APS/DJ/DS/N° 1785/2024 de 13/12/2024, autoriza la Fusión por Absorción de Bupa Insurance (Bolivia) S.A. a Bisa Seguros y Reaseguros S.A., mediante la incorporación de la primera a esta última, conforme lo acordado por las Entidades Aseguradoras y revoca la autorización de funcionamiento de Bupa Insurance (Bolivia) S.A. emitida mediante Resolución Administrativa/SPVS/IS/N° 883 de 14/11/2008.



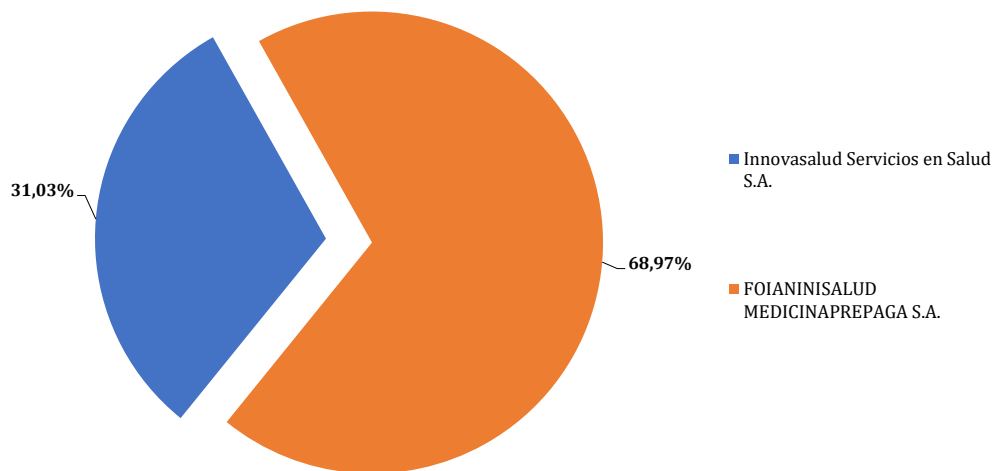
ENTIDADES PREPAGO DE SALUD
INVERSIONES ADMISIBLES QUE RESPALDAN LOS RECURSOS DE INVERSIÓN REQUERIDOS
Al 30 de Abril de 2026
(En Dólares Estadounidenses)

CARTERA DE INVERSIÓN	Innovasalud Servicios en Salud S.A. ⁽¹⁾	FOIANINISALUD MEDICINAPREPAGA S.A. ⁽²⁾	TOTAL
Bienes Muebles	142.320	1.127.625	1.269.945
Bienes Raíces	-	-	-
Disponible	189.593	776.497	966.090
Valores	909.713	855.996	1.765.709
Total general	1.241.626	2.760.118	4.001.744

Fuente: Información remitida por las Entidades Prepago de Salud.

(1) Mediante Resolución Administrativa APS N° 056/2022 de 20/01/2022, se autoriza el funcionamiento de Innovasalud Servicios en Salud S.A., para la Prestación de Servicios Prepago de Salud.

(2) Mediante Resolución Administrativa APS N° 827/2022 de 15/06/2022, se autoriza el funcionamiento de FOIANINISALUD MEDICINAPREPAGA S.A., para la Prestación de Servicios Prepago de Salud.



UNIDAD DE NORMAS Y ESTADÍSTICAS



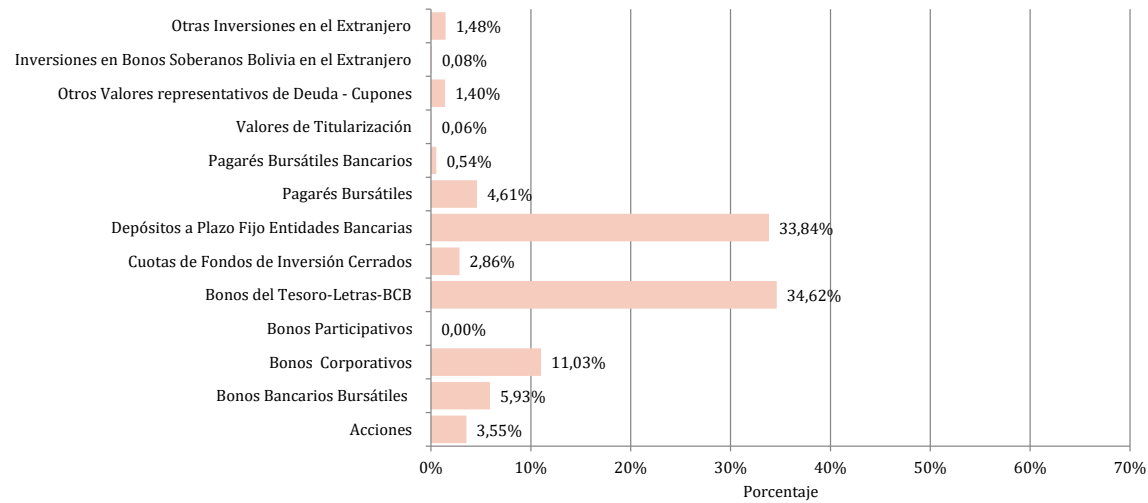
B. CARTERA ADMISIBLE A VALOR DE MERCADO

**RESUMEN MERCADO ASEGURADOR
CARTERA ADMISIBLE A VALOR DE MERCADO
POR TIPO DE INSTRUMENTO
Al 30 de Abril de 2026
(En Dólares Estadounidenses)**

INSTRUMENTO	ENTIDADES DE SEGUROS DE PERSONAS	ENTIDADES DE SEGUROS GENERALES Y FIANZAS	ENTIDADES PREPAGO DE SALUD	TOTAL MERCADO	COMPOSICIÓN
Acciones	9.058.225	8.402.222	-	17.460.448	3,55%
Bonos Bancarios Bursátiles	21.389.432	7.734.046	-	29.123.477	5,93%
Bonos Corporativos	29.219.719	24.974.795	5.663	54.200.177	11,03%
Bonos Participativos	-	-	-	-	0,00%
Bonos del Tesoro-Letras-BCB	92.942.054	76.527.593	640.321	170.109.968	34,62%
Cuotas de Fondos de Inversión Cerrados	8.389.950	5.663.273	-	14.053.223	2,86%
Depósitos a Plazo Fijo Entidades Bancarias	92.963.517	72.765.909	588.201	166.317.627	33,84%
Pagarés Bursátiles	12.546.886	9.595.327	531.525	22.673.737	4,61%
Pagarés Bursátiles Bancarios	922.535	1.735.494	-	2.658.030	0,54%
Valores de Titularización	110.980	195.675	-	306.655	0,06%
Otros Valores representativos de Deuda - Cupones	6.468.473	416.313	-	6.884.786	1,40%
Inversiones en Bonos Soberanos Bolivia en el Extranjero	-	386.004	-	386.004	0,08%
Otras Inversiones en el Extranjero	2.854.679	4.397.967	-	7.252.646	1,48%
Total general	276.866.451	212.794.618	1.765.709	491.426.778	100,00%

Fuente: Información remitida por las Entidades Aseguradoras y Entidades Prepago de Salud.

Nota. La Resolución Administrativa APS/DI/DS/N° 1785/2024 de 13/12/2024, autoriza la Fusión por Absorción de Bupa Insurance (Bolivia) S.A. a Bisa Seguros y Reaseguros S.A., mediante la incorporación de la primera a esta última, conforme lo acordado por las Entidades Aseguradoras y revoca la autorización de funcionamiento de Bupa Insurance (Bolivia) S.A. emitida mediante Resolución Administrativa/SPVS/IS/N° 883 de 14/11/2008.



**ENTIDADES DE SEGUROS DE PERSONAS
CARTERA ADMISIBLE A VALOR DE MERCADO
POR TIPO DE INSTRUMENTO
Al 30 de Abril de 2026
(En Dólares Estadounidenses)**

INSTRUMENTO	La Vitalicia Seguros y Reaseguros de Vida S.A.	La Boliviana Ciacruz Seguros Personales S.A.	Nacional Seguros Vida y Salud S.A.	Alianza Vida Seguros y Reaseguros S.A.	Crediseguro S.A Seguros Personales	Seguros y Reaseguros Personales Univida S.A.	Compañía de Seguros de Vida Fortaleza S.A.	Santa Cruz Vida y Salud Seguros y Reaseguros Personales S.A.	TOTAL	PORCENTAJE DE LA CARTERA
Acciones	2.427	-	8.285.686	770.113	-	-	-	-	9.058.225	3,27%
Bonos Bancarios Bursátiles	8.926.458	1.528.007	5.134.028	1.284.166	523.351	3.709.932	283.491	-	21.389.432	7,73%
Bonos Corporativos	10.098.774	655.142	1.666.046	7.853.238	805.887	8.017.358	123.275	-	29.219.719	10,55%
Bonos del Tesoro-Letras-BCB	47.949.016	13.503.233	7.900.418	2.260.009	3.218.957	15.689.008	2.421.413	-	92.942.054	33,57%
Cuotas de Fondos de Inversión Cerrados	2.502.576	722.296	-	2.300.048	25.608	2.839.421	-	-	8.389.950	3,03%
Depósitos a Plazo Fijo Entidades Bancarias	19.291.386	7.628.111	22.060.406	16.837.197	2.136.580	24.927.968	81.870	-	92.963.517	33,58%
Pagarés Bursátiles	4.119.559	293.537	461.764	500.925	202.155	6.737.778	231.168	-	12.546.886	4,53%
Pagarés Bursátiles Bancarios	-	539.842	-	-	-	382.693	-	-	922.535	0,33%
Valores de Titularización	110.980	-	-	-	-	-	-	-	110.980	0,04%
Otros Valores representativos de Deuda - Cupones	-	-	-	-	-	-	-	6.468.473	6.468.473	2,34%
Inversiones en Bonos Soberanos Bolivia en el Extranjero	-	-	-	-	-	-	-	-	-	0,00%
Otras Inversiones en el Extranjero	-	2.854.679	-	-	-	-	-	-	2.854.679	1,03%
Total general	93.001.176	27.724.846	45.508.347	31.805.697	6.912.538	62.304.158	3.141.216	6.468.473	276.866.451	100,00%

Nota. La Resolución Administrativa APS/DJ/DS/N° 1785/2024 de 13/12/2024, autoriza la Fusión por Absorción de Bupa Insurance (Bolivia) S.A. a Bisa Seguros y Reaseguros S.A., mediante la incorporación de la primera a esta última, conforme lo acordado por las Entidades Aseguradoras y revoca la autorización de funcionamiento de Bupa Insurance (Bolivia) S.A. emitida mediante Resolución Administrativa/SPVS/IS/N° 883 de 14/11/2008.

ENTIDADES DE SEGUROS GENERALES Y FIANZAS
CARTERA ADMISIBLE A VALOR DE MERCADO
POR TIPO DE INSTRUMENTO
Al 30 de Abril de 2026
(En Dólares Estadounidenses)

INSTRUMENTO	La Boliviana Ciacruz de Seguros y Reaseguros S.A.	Seguros y Reaseguros Credinform International S.A.	Seguros Illimani S.A.	Alianza Compañía de Seguros y Reaseguros S.A.	Bisa Seguros y Reaseguros S.A. ⁽¹⁾	Compañía de Seguros y Reaseguros Fortaleza S.A.	Nacional Seguros Patrimoniales y Fianzas S.A.	Unibienes Seguros y Reaseguros Patrimoniales S.A.	Crediseguro S.A. Seguros Generales	Mercantil Santa Cruz Seguros y Reaseguros Generales S.A.	TOTAL	PORCENTAJE DE LA CARTERA
Acciones	-	2.083.175	-	4.515.758	-	-	1.803.289	-	-	-	8.402.222	3,95%
Bonos Bancarios Bursátiles	401.615	1.231.266	299.199	418.733	684.133	473.092	700.749	3.054.827	75.777	394.655	7.734.046	3,63%
Bonos Corporativos	314.226	4.699.438	309.606	10.245.985	1.016.872	159.859	1.862.773	2.675.140	223.751	3.467.146	24.974.795	11,74%
Bonos Participativos	-	-	-	-	-	-	-	-	-	-	-	0,00%
Bonos del Tesoro-Letras-BCB	17.273.260	15.697.236	-	4.007.949	13.532.212	5.043.532	715.224	13.944.570	1.775.768	4.537.842	76.527.593	35,96%
Cuotas de Fondos de Inversión Cerrados	577.837	-	-	5.008.613	-	-	-	-	76.823	-	5.663.273	2,66%
Depósitos a Plazo Fijo Entidades Bancarias	12.864.575	7.596.832	2.582.630	26.100.962	3.003.053	869.674	5.616.799	6.638.494	521.484	6.971.406	72.765.909	34,20%
Pagarés Bursátiles	293.382	3.761.361	951.343	1.937.966	176.664	548.976	590.614	724.604	-	610.417	9.595.327	4,51%
Pagarés Bursátiles Bancarios	401.586	-	-	1.333.908	-	-	-	-	-	-	1.735.494	0,82%
Valores de Titularización	-	-	-	-	112.409	-	83.266	-	-	-	195.675	0,09%
Otros Valores representativos de Deuda - Cupones	-	416.313	-	-	-	-	-	-	-	-	416.313	0,20%
Inversiones en Bonos Soberanos Bolivia en el Extranjero	-	-	-	-	-	386.004	-	-	-	-	386.004	0,18%
Otras Inversiones en el Extranjero	4.397.967	-	-	-	-	-	-	-	-	-	4.397.967	2,07%
Total general	36.524.448	35.485.622	4.142.776	53.569.874	18.525.343	7.481.136	11.372.714	27.037.635	2.673.603	15.981.467	212.794.618	100,00%

Fuente: Información remitida por las Entidades Aseguradoras.

(1) La Resolución Administrativa APS/DJ/DS/N° 1785/2024 de 13/12/2024, autoriza la Fusión por Absorción de Bupa Insurance (Bolivia) S.A. a Bisa Seguros y Reaseguros S.A., mediante la incorporación de la primera a esta última, conforme lo acordado por las Entidades Aseguradoras y revoca la autorización de funcionamiento de Bupa Insurance (Bolivia) S.A. emitida mediante Resolución Administrativa/SPVS/IS/N° 883 de 14/11/2008.

ENTIDADES PREPAGO DE SALUD
CARTERA ADMISIBLE A VALOR DE MERCADO
POR TIPO DE INSTRUMENTO
Al 30 de Abril de 2026
(En Dólares Estadounidenses)

INSTRUMENTO	Innovasalud Servicios en Salud S.A. ⁽¹⁾	FOIANINISALUD MEDICINAPREPAGA S.A. ⁽²⁾	TOTAL	PORCENTAJE DE LA CARTERA
Acciones	-	-	-	0,00%
Bonos Bancarios Bursátiles	-	-	-	0,00%
Bonos Corporativos	-	5.663	5.663	0,32%
Bonos del Tesoro-Letras-BCB	633.915	6.405	640.321	36,26%
Cuotas de Fondos de Inversión Cerrados	-	-	-	0,00%
Depósitos a Plazo Fijo Entidades Bancarias	53.987	534.213	588.201	33,31%
Pagarés Bursátiles	221.810	309.715	531.525	30,10%
Pagarés Bursátiles Bancarios	-	-	-	0,00%
Valores de Titularización	-	-	-	0,00%
Otros Valores representativos de Deuda - Cupones	-	-	-	0,00%
Inversiones en Bonos Soberanos Bolivia en el Extranjero	-	-	-	0,00%
Otras Inversiones en el Extranjero	-	-	-	0,00%
Total general	909.713	855.996	1.765.709	100,00%

Fuente: Información remitida por las Entidades Prepago de Salud.

(1) Mediante Resolución Administrativa APS N° 056/2022 de 20/01/2022, se autoriza el funcionamiento de Innovasalud Servicios en Salud S.A., para la Prestación de Servicios Prepago de Salud.

(2) Mediante Resolución Administrativa APS N° 827/2022 de 15/06/2022, se autoriza el funcionamiento de FOIANINISALUD MEDICINAPREPAGA S.A., para la Prestación de Servicios Prepago de Salud.