



**BOLETÍN DE
INVERSIONES DE SEGUROS
AL 30 DE ABRIL DE 2025**

CONTENIDO

A. INVERSIONES ADMISIBLES QUE RESPALDAN LOS RECURSOS DE INVERSIÓN REQUERIDOS

1. Resumen Mercado Asegurador
2. Entidades de Seguros de Personas
3. Entidades de Seguros Generales y Fianzas
4. Entidades Prepago de Salud

B. CARTERA ADMISIBLE A VALOR DE MERCADO POR TIPO DE INSTRUMENTO

1. Resumen Mercado Asegurador
2. Entidades de Seguros de Personas
3. Entidades de Seguros Generales y Fianzas
4. Entidades Prepago de Salud

UNIDAD DE NORMAS Y ESTADÍSTICAS



A. INVERSIONES ADMISIBLES QUE RESPALDAN LOS RECURSOS DE INVERSIÓN REQUERIDOS

RESUMEN MERCADO ASEGURADOR

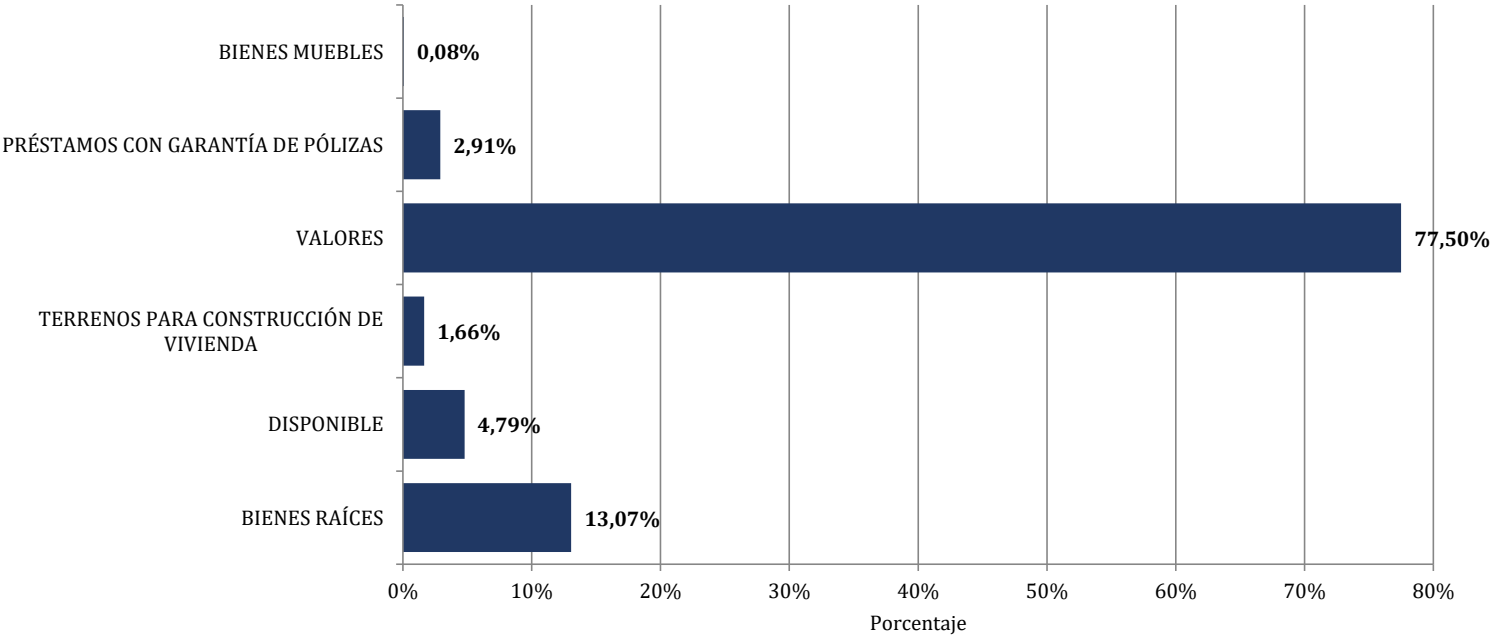
INVERSIONES ADMISIBLES QUE RESPALDAN LOS RECURSOS DE INVERSIÓN REQUERIDOS

Al 30 de Abril de 2025

(En Dólares Estadounidenses)

| TIPO DE ENTIDAD | BIENES RAÍCES | DISPONIBLE | TERRENOS PARA CONSTRUCCIÓN DE VIVIENDA | VALORES | PRÉSTAMOS CON GARANTÍA DE PÓLIZAS | BIENES MUEBLES | TOTAL |
|--|-------------------|-------------------|--|--------------------|-----------------------------------|----------------|--------------------|
| Entidades de Seguros de Personas | 47.474.403 | 17.922.774 | 10.499.304 | 299.142.701 | 18.427.113 | - | 393.466.294 |
| Entidades de Seguros Generales y Fianzas | 34.540.427 | 11.393.402 | - | 189.769.363 | - | - | 235.703.192 |
| Entidades Prepago de Salud | 737.359 | 1.039.647 | - | 1.832.476 | - | 476.030 | 4.085.512 |
| Total general | 82.752.189 | 30.355.823 | 10.499.304 | 490.744.539 | 18.427.113 | 476.030 | 633.254.998 |

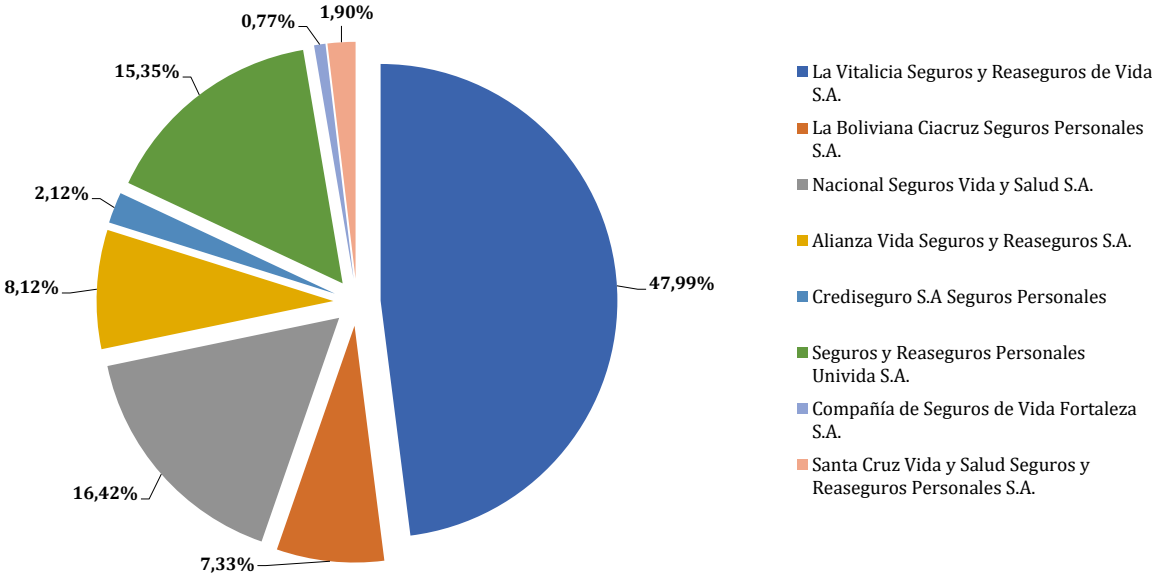
Fuente: Información remitida por las Entidades Aseguradoras y Entidades Prepago de Salud.
 Nota. La Resolución Administrativa APS/DJ/DS/N° 1785/2024 de 13/12/2024, autoriza la Fusión por Absorción de Bupa Insurance (Bolivia) S.A. a Bisa Seguros y Reaseguros S.A., mediante la incorporación de la primera a esta última, conforme lo acordado por las Entidades Aseguradoras y revoca la autorización de funcionamiento de Bupa Insurance (Bolivia) S.A. emitida mediante Resolución Administrativa/SPVS/IS/N° 883 de 14/11/2008.



ENTIDADES DE SEGUROS DE PERSONAS
INVERSIONES ADMISIBLES QUE RESPALDAN LOS RECURSOS DE INVERSIÓN REQUERIDOS
 Al 30 de Abril de 2025
 (En Dólares Estadounidenses)

| CARTERA DE INVERSIÓN | La Vitalicia Seguros y Reaseguros de Vida S.A. | La Boliviana Ciacruz Seguros Personales S.A. | Nacional Seguros Vida y Salud S.A. | Alianza Vida Seguros y Reaseguros S.A. | Crediseguro S.A Seguros Personales | Seguros y Reaseguros Personales Univida S.A. | Compañía de Seguros de Vida Fortaleza S.A. | Santa Cruz Vida y Salud Seguros y Reaseguros Personales S.A. | TOTAL |
|--|--|--|------------------------------------|--|------------------------------------|--|--|--|--------------------|
| Bienes Raíces | 22.852.722 | 4.767.888 | 16.188.708 | 1.436.084 | 1.108.172 | - | - | 1.120.829 | 47.474.403 |
| Terrenos para construcción de vivienda | 10.499.304 | - | - | - | - | - | - | - | 10.499.304 |
| Disponible | 8.623.660 | 1.333.456 | 3.112.556 | 1.492.729 | 395.932 | 2.830.456 | 133.984 | - | 17.922.774 |
| Valores | 129.311.072 | 22.182.469 | 44.964.195 | 29.013.641 | 6.838.351 | 57.569.666 | 2.914.179 | 6.349.128 | 299.142.701 |
| Préstamos con Garantía de Pólizas | 17.530.489 | 555.784 | 340.840 | - | - | - | - | - | 18.427.113 |
| Total general | 188.817.246 | 28.839.597 | 64.606.299 | 31.942.454 | 8.342.456 | 60.400.123 | 3.048.163 | 7.469.957 | 393.466.294 |

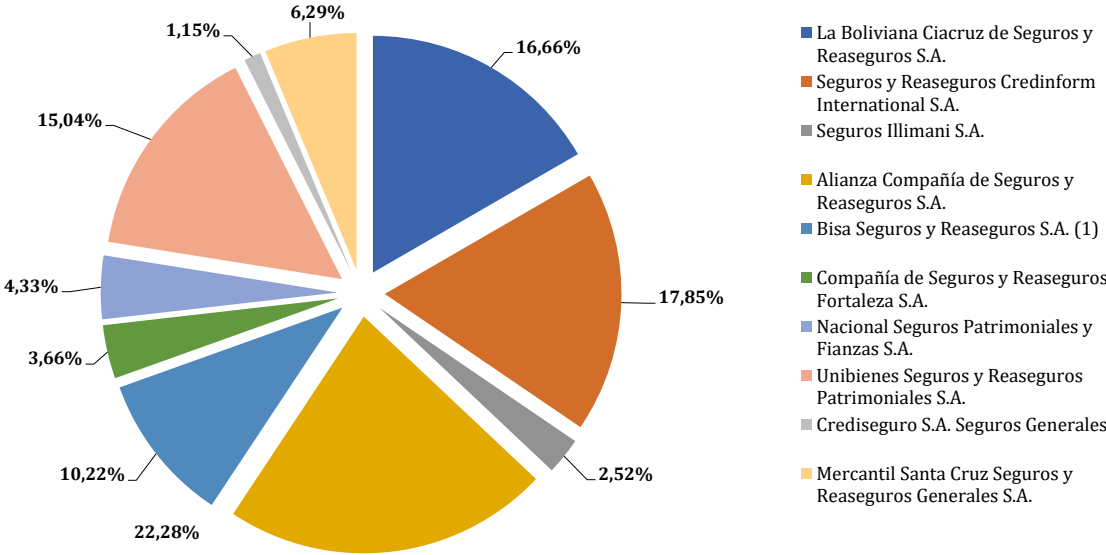
Fuente: Información remitida por las Entidades Aseguradoras.
 Nota. La Resolución Administrativa APS/DJ/DS/N° 1785/2024 de 13/12/2024, autoriza la Fusión por Absorción de Bupa Insurance (Bolivia) S.A. a Bisa Seguros y Reaseguros S.A., mediante la incorporación de la primera a esta última, conforme lo acordado por las Entidades Aseguradoras y revoca la autorización de funcionamiento de Bupa Insurance (Bolivia) S.A. emitida mediante Resolución Administrativa/SPVS/IS/N° 883 de 14/11/2008.



ENTIDADES DE SEGUROS GENERALES Y FIANZAS
INVERSIONES ADMISIBLES QUE RESPALDAN LOS RECURSOS DE INVERSIÓN REQUERIDOS
 Al 30 de Abril de 2025
 (En Dólares Estadounidenses)

| CARTERA DE INVERSIÓN | La Boliviana Ciacruz de Seguros y Reaseguros S.A. | Seguros y Reaseguros Credinform International S.A. | Seguros Illimani S.A. | Alianza Compañía de Seguros y Reaseguros S.A. | Bisa Seguros y Reaseguros S.A. ⁽¹⁾ | Compañía de Seguros y Reaseguros Fortaleza S.A. | Nacional Seguros Patrimoniales y Fianzas S.A. | Unibienes Seguros y Reaseguros Patrimoniales S.A. | Crediseguro S.A. Seguros Generales | Mercantil Santa Cruz Seguros y Reaseguros Generales S.A. | TOTAL |
|----------------------|---|--|-----------------------|---|---|---|---|---|------------------------------------|--|--------------------|
| Bienes Raíces | 10.920.512 | 8.220.982 | 1.454.711 | 9.564.563 | 2.961.450 | 1.050.308 | 367.901 | - | - | - | 34.540.427 |
| Disponible | 1.950.268 | 2.063.193 | 242.452 | 2.559.289 | 1.192.841 | 428.445 | 466.715 | 1.679.928 | 126.324 | 683.947 | 11.393.402 |
| Valores | 26.405.437 | 31.786.393 | 4.249.766 | 40.383.749 | 19.927.752 | 7.146.226 | 9.368.320 | 33.779.571 | 2.580.475 | 14.141.673 | 189.769.363 |
| Total general | 39.276.217 | 42.070.568 | 5.946.930 | 52.507.601 | 24.082.043 | 8.624.979 | 10.202.936 | 35.459.499 | 2.706.799 | 14.825.620 | 235.703.192 |

Fuente: Información remitida por las Entidades Aseguradoras.
 (1) La Resolución Administrativa APS/DJ/DS/N° 1785/2024 de 13/12/2024, autoriza la Fusión por Absorción de Bupa Insurance (Bolivia) S.A. a Bisa Seguros y Reaseguros S.A., mediante la incorporación de la primera a esta última, conforme lo acordado por las Entidades Aseguradoras y revoca la autorización de funcionamiento de Bupa Insurance (Bolivia) S.A. emitida mediante Resolución Administrativa/SPVS/IS/N° 883 de 14/11/2008.



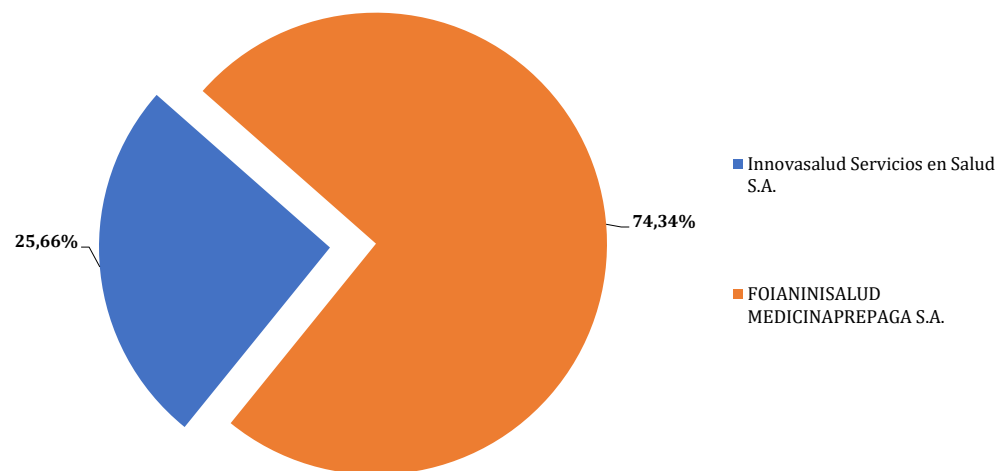
ENTIDADES PREPAGO DE SALUD
INVERSIONES ADMISIBLES QUE RESPALDAN LOS RECURSOS DE INVERSIÓN REQUERIDOS
Al 30 de Abril de 2025
(En Dólares Estadounidenses)

| CARTERA DE INVERSIÓN | Innovasalud Servicios en Salud S.A. ⁽¹⁾ | FOIANINISALUD MEDICINAPREPAGA S.A. ⁽²⁾ | TOTAL |
|----------------------|--|---|------------------|
| Bienes Muebles | 174.094 | 301.935 | 476.030 |
| Bienes Raíces | - | 737.359 | 737.359 |
| Disponible | 308.025 | 731.622 | 1.039.647 |
| Valores | 566.152 | 1.266.324 | 1.832.476 |
| Total general | 1.048.271 | 3.037.241 | 4.085.512 |

Fuente: Información remitida por las Entidades Prepago de Salud.

(1) Mediante Resolución Administrativa APS N° 056/2022 de 20/01/2022, se autoriza el funcionamiento de Innovasalud Servicios en Salud S.A., para la Prestación de Servicios Prepago de Salud.

(2) Mediante Resolución Administrativa APS N° 827/2022 de 15/06/2022, se autoriza el funcionamiento de FOIANINISALUD MEDICINAPREPAGA S.A., para la Prestación de Servicios Prepago de Salud.



UNIDAD DE NORMAS Y ESTADÍSTICAS



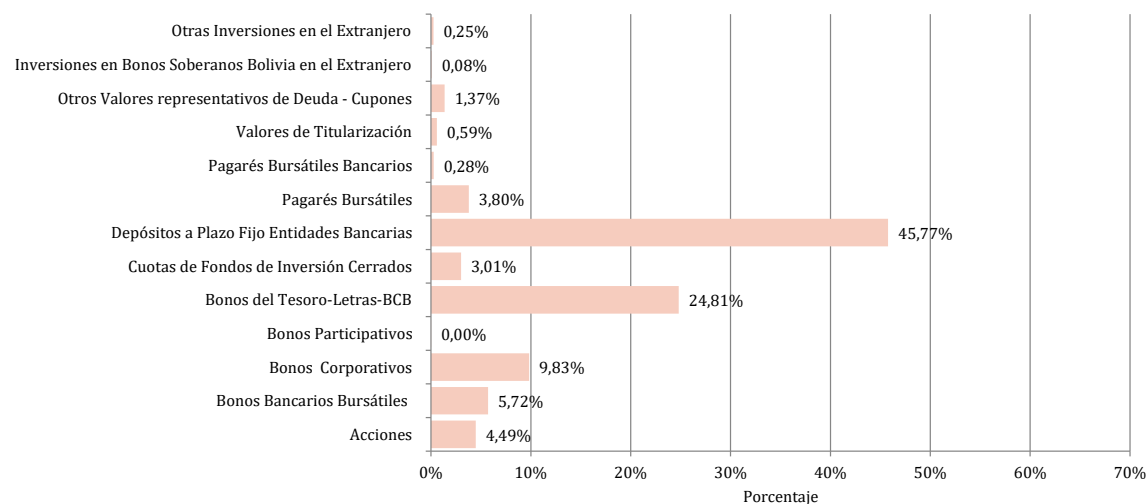
B. CARTERA ADMISIBLE A VALOR DE MERCADO

RESUMEN MERCADO ASEGURADOR
CARTERA ADMISIBLE A VALOR DE MERCADO
POR TIPO DE INSTRUMENTO
Al 30 de Abril de 2025
(En Dólares Estadounidenses)

| INSTRUMENTO | ENTIDADES DE SEGUROS DE PERSONAS | ENTIDADES DE SEGUROS GENERALES Y FIANZAS | ENTIDADES PREPAGO DE SALUD | TOTAL MERCADO | COMPOSICIÓN |
|---|----------------------------------|--|----------------------------|--------------------|----------------|
| Acciones | 13.312.626 | 8.708.564 | - | 22.021.190 | 4,49% |
| Bonos Bancarios Bursátiles | 18.321.697 | 9.728.227 | - | 28.049.924 | 5,72% |
| Bonos Corporativos | 25.185.906 | 23.044.611 | 485 | 48.231.002 | 9,83% |
| Bonos Participativos | - | 17.102 | - | 17.102 | 0,00% |
| Bonos del Tesoro-Letras-BCB | 72.799.052 | 48.133.351 | 837.520 | 121.769.924 | 24,81% |
| Cuotas de Fondos de Inversión Cerrados | 9.350.107 | 5.425.838 | - | 14.775.945 | 3,01% |
| Depósitos a Plazo Fijo Entidades Bancarias | 143.614.482 | 80.522.367 | 476.694 | 224.613.544 | 45,77% |
| Pagarés Bursátiles | 7.741.476 | 10.478.763 | 423.709 | 18.643.947 | 3,80% |
| Pagarés Bursátiles Bancarios | 375.102 | 1.008.181 | - | 1.383.283 | 0,28% |
| Valores de Titularización | 1.631.834 | 1.182.323 | 94.068 | 2.908.225 | 0,59% |
| Otros Valores representativos de Deuda - Cupones | 6.349.128 | 391.003 | - | 6.740.131 | 1,37% |
| Inversiones en Bonos Soberanos Bolivia en el Extranjero | - | 386.988 | - | 386.988 | 0,08% |
| Otras Inversiones en el Extranjero | 461.291 | 742.045 | - | 1.203.336 | 0,25% |
| Total general | 299.142.701 | 189.769.363 | 1.832.476 | 490.744.539 | 100,00% |

Fuente: Información remitida por las Entidades Aseguradoras y Entidades Prepago de Salud.

Nota. La Resolución Administrativa APS/DI/DS/N° 1785/2024 de 13/12/2024, autoriza la Fusión por Absorción de Bupa Insurance (Bolivia) S.A. a Bisa Seguros y Reaseguros S.A., mediante la incorporación de la primera a esta última, conforme lo acordado por las Entidades Aseguradoras y revoca la autorización de funcionamiento de Bupa Insurance (Bolivia) S.A. emitida mediante Resolución Administrativa/SPVS/IS/N° 883 de 14/11/2008.



ENTIDADES DE SEGUROS DE PERSONAS
CARTERA ADMISIBLE A VALOR DE MERCADO
POR TIPO DE INSTRUMENTO
Al 30 de Abril de 2025
(En Dólares Estadounidenses)

| INSTRUMENTO | La Vitalicia Seguros y Reaseguros de Vida S.A. | La Boliviana Ciacruz Seguros Personales S.A. | Nacional Seguros Vida y Salud S.A. | Alianza Vida Seguros y Reaseguros S.A. | Crediseguro S.A Seguros Personales | Seguros y Reaseguros Personales Univida S.A. | Compañía de Seguros de Vida Fortaleza S.A. | Santa Cruz Vida y Salud Seguros y Reaseguros Personales S.A. | TOTAL | PORCENTAJE DE LA CARTERA |
|---|--|--|------------------------------------|--|------------------------------------|--|--|--|--------------------|--------------------------|
| Acciones | 2.465 | - | 12.385.752 | 924.408 | - | - | - | - | 13.312.626 | 4,45% |
| Bonos Bancarios Bursátiles | 7.871.020 | 156.315 | 1.561.680 | 1.547.115 | 735.200 | 6.040.709 | 409.657 | - | 18.321.697 | 6,12% |
| Bonos Corporativos | 8.995.188 | 852.894 | 220.106 | 7.007.311 | 1.294.338 | 6.613.512 | 202.556 | - | 25.185.906 | 8,42% |
| Bonos del Tesoro-Letras-BCB | 51.237.322 | 12.018.533 | - | 290.895 | 1.156.479 | 6.488.712 | 1.607.111 | - | 72.799.052 | 24,34% |
| Cuotas de Fondos de Inversión Cerrados | 2.380.143 | 675.134 | - | 2.198.368 | 750.341 | 3.346.121 | - | - | 9.350.107 | 3,13% |
| Depósitos a Plazo Fijo Entidades Bancarias | 54.790.387 | 7.658.139 | 30.205.918 | 16.345.387 | 2.411.452 | 31.513.051 | 690.148 | - | 143.614.482 | 48,01% |
| Pagarés Bursátiles | 2.709.475 | 360.163 | 440.676 | 700.156 | 229.086 | 3.301.919 | - | - | 7.741.476 | 2,59% |
| Pagarés Bursátiles Bancarios | - | - | 150.061 | - | 225.040 | - | - | - | 375.102 | 0,13% |
| Valores de Titularización | 1.325.071 | - | - | - | 36.416 | 265.641 | 4.707 | - | 1.631.834 | 0,55% |
| Otros Valores representativos de Deuda - Cupones | - | - | - | - | - | - | - | 6.349.128 | 6.349.128 | 2,12% |
| Inversiones en Bonos Soberanos Bolivia en el Extranjero | - | - | - | - | - | - | - | - | - | 0,00% |
| Otras Inversiones en el Extranjero | - | 461.291 | - | - | - | - | - | - | 461.291 | 0,15% |
| Total general | 129.311.072 | 22.182.469 | 44.964.195 | 29.013.641 | 6.838.351 | 57.569.666 | 2.914.179 | 6.349.128 | 299.142.701 | 100,00% |

Nota. La Resolución Administrativa APS/DJ/DS/N° 1785/2024 de 13/12/2024, autoriza la Fusión por Absorción de Bupa Insurance (Bolivia) S.A. a Bisa Seguros y Reaseguros S.A., mediante la incorporación de la primera a esta última, conforme lo acordado por las Entidades Aseguradoras y revoca la autorización de funcionamiento de Bupa Insurance (Bolivia) S.A. emitida mediante Resolución Administrativa/SPVS/IS/N° 883 de 14/11/2008.

ENTIDADES DE SEGUROS GENERALES Y FIANZAS
CARTERA ADMISIBLE A VALOR DE MERCADO
POR TIPO DE INSTRUMENTO
Al 30 de Abril de 2025
(En Dólares Estadounidenses)

| INSTRUMENTO | La Boliviana Ciacruz de Seguros y Reaseguros S.A. | Seguros y Reaseguros Credinform International S.A. | Seguros Illimani S.A. | Alianza Compañía de Seguros y Reaseguros S.A. | Bisa Seguros y Reaseguros S.A. ⁽¹⁾ | Compañía de Seguros y Reaseguros Fortaleza S.A. | Nacional Seguros Patrimoniales y Fianzas S.A. | Unibienes Seguros y Reaseguros Patrimoniales S.A. | Crediseguro S.A. Seguros Generales | Mercantil Santa Cruz Seguros y Reaseguros Generales S.A. | TOTAL | PORCENTAJE DE LA CARTERA |
|--|--|---|--------------------------|---|--|--|---|---|---------------------------------------|---|--------------------|-----------------------------|
| Acciones | - | 2.230.747 | - | 4.649.097 | - | - | 1.828.720 | - | - | - | 8.708.564 | 4,59% |
| Bonos Bancarios Bursátiles | 177.899 | 2.871.149 | 371.071 | 528.657 | 732.769 | 600.260 | - | 3.146.764 | 219.924 | 1.079.732 | 9.728.227 | 5,13% |
| Bonos Corporativos | 362.231 | 6.388.155 | 493.701 | 6.765.387 | 1.093.162 | 423.643 | 388.819 | 3.256.284 | 616.817 | 3.256.414 | 23.044.611 | 12,14% |
| Bonos Participativos | - | - | - | 17.102 | - | - | - | - | - | - | 17.102 | 0,01% |
| Bonos del Tesoro-Letras-BCB | 13.277.629 | 5.851.237 | - | 293.222 | 7.413.491 | 3.454.805 | - | 12.692.747 | 393.364 | 4.756.856 | 48.133.351 | 25,36% |
| Cuotas de Fondos de Inversión Cerrados | 540.107 | - | - | 4.812.533 | - | - | - | - | 73.199 | - | 5.425.838 | 2,86% |
| Depósitos a Plazo Fijo Entidades Bancarias | 10.713.928 | 9.495.795 | 2.697.677 | 23.066.907 | 10.513.220 | 2.275.823 | 6.092.989 | 9.736.532 | 1.176.465 | 4.753.032 | 80.522.367 | 42,43% |
| Pagarés Bursátiles | 291.545 | 4.216.712 | 687.317 | 250.845 | - | - | 957.042 | 3.859.345 | 67.021 | 148.936 | 10.478.763 | 5,52% |
| Pagarés Bursátiles Bancarios | 300.054 | 337.561 | - | - | - | - | - | 225.040 | 19.504 | 126.023 | 1.008.181 | 0,53% |
| Valores de Titularización | - | 4.034 | - | - | 175.109 | 4.707 | 100.751 | 862.859 | 14.181 | 20.681 | 1.182.323 | 0,62% |
| Otros Valores representativos de Deuda - Cupones | - | 391.003 | - | - | - | - | - | - | - | - | 391.003 | 0,21% |
| Inversiones en Bonos Soberanos Bolivia en el Extranjero | - | - | - | - | - | 386.988 | - | - | - | - | 386.988 | 0,20% |
| Otras Inversiones en el Extranjero | 742.045 | - | - | - | - | - | - | - | - | - | 742.045 | 0,39% |
| Total general | 26.405.437 | 31.786.393 | 4.249.766 | 40.383.749 | 19.927.752 | 7.146.226 | 9.368.320 | 33.779.571 | 2.580.475 | 14.141.673 | 189.769.363 | 100,00% |

Fuente: Información remitida por las Entidades Aseguradoras.

(1) La Resolución Administrativa APS/DI/DS/N° 1785/2024 de 13/12/2024, autoriza la Fusión por Absorción de Bupa Insurance (Bolivia) S.A. a Bisa Seguros y Reaseguros S.A., mediante la incorporación de la primera a esta última, conforme lo acordado por las Entidades Aseguradoras y revoca la autorización de funcionamiento de Bupa Insurance (Bolivia) S.A. emitida mediante Resolución Administrativa/SPVS/IS/N° 883 de 14/11/2008.

ENTIDADES PREPAGO DE SALUD
CARTERA ADMISIBLE A VALOR DE MERCADO
POR TIPO DE INSTRUMENTO
Al 30 de Abril de 2025
(En Dólares Estadounidenses)

| INSTRUMENTO | Innovasalud Servicios en Salud S.A. ⁽¹⁾ | FOIANINISALUD MEDICINAPREPAGA S.A. ⁽²⁾ | TOTAL | PORCENTAJE DE LA CARTERA |
|---|---|--|------------------|---------------------------------|
| Acciones | - | - | - | 0,00% |
| Bonos Bancarios Bursátiles | - | - | - | 0,00% |
| Bonos Corporativos | 485 | - | 485 | 0,03% |
| Bonos del Tesoro-Letras-BCB | 146.057 | 691.463 | 837.520 | 45,70% |
| Cuotas de Fondos de Inversión Cerrados | - | - | - | 0,00% |
| Depósitos a Plazo Fijo Entidades Bancarias | 61.931 | 414.763 | 476.694 | 26,01% |
| Pagarés Bursátiles | 263.611 | 160.098 | 423.709 | 23,12% |
| Pagarés Bursátiles Bancarios | - | - | - | 0,00% |
| Valores de Titularización | 94.068 | - | 94.068 | 5,13% |
| Otros Valores representativos de Deuda - Cupones | - | - | - | 0,00% |
| Inversiones en Bonos Soberanos Bolivia en el Extranjero | - | - | - | 0,00% |
| Otras Inversiones en el Extranjero | - | - | - | 0,00% |
| Total general | 566.152 | 1.266.324 | 1.832.476 | 100,00% |

Fuente: Información remitida por las Entidades Prepago de Salud.

(1) Mediante Resolución Administrativa APS N° 056/2022 de 20/01/2022, se autoriza el funcionamiento de Innovasalud Servicios en Salud S.A., para la Prestación de Servicios Prepago de Salud.

(2) Mediante Resolución Administrativa APS N° 827/2022 de 15/06/2022, se autoriza el funcionamiento de FOIANINISALUD MEDICINAPREPAGA S.A., para la Prestación de Servicios Prepago de Salud.