

Seguros Personales
Inversiones que respaldan los Recursos de Inversión Requeridos al 31 de Marzo de 2021
Expresado en \$us.

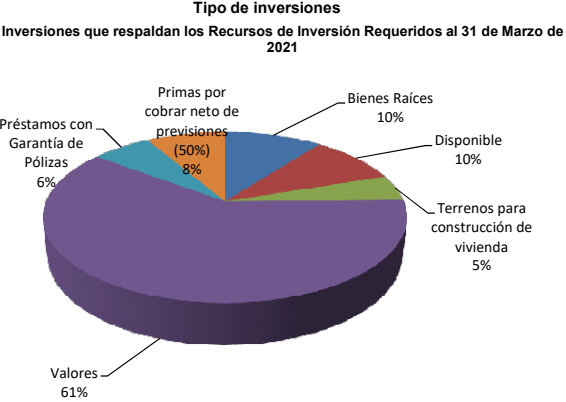
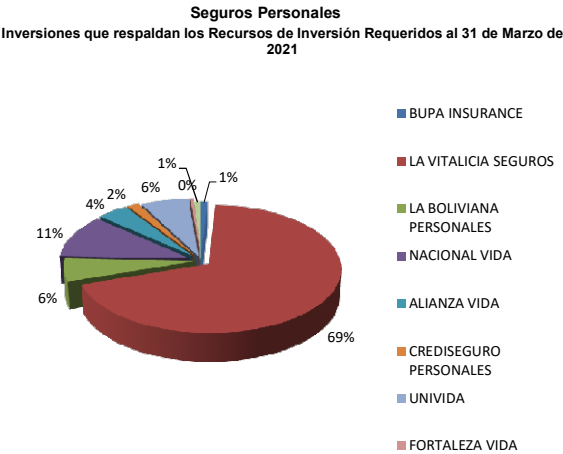
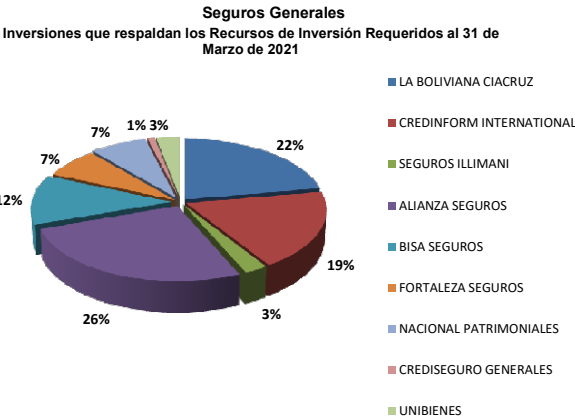
Cartera de Inversión	BUPA INSURANCE	LA VITALICIA SEGUROS	LA BOLIVIANA PERSONALES	NACIONAL VIDA	ALIANZA VIDA	CREDISEGURO PERSONALES	UNIVIDA	FORTALEZA VIDA	SANTA CRUZ VIDA Y SALUD	TOTAL
Bienes Raíces	-	23,011,714	-	15,309,821	1,127,204	1,250,604	-	-	778,091	41,477,435
Terrenos para construcción de vivienda	-	34,897,230	-	-	-	-	-	-	-	34,897,230
Disponible	700,000	25,804,325	2,299,542	2,635,646	3,043,210	1,428,631	931,519	310,902	287,922	37,441,698
Valores	3,348,697	202,708,391	18,654,395	27,760,885	10,757,354	4,892,566	26,381,943	1,473,868	3,298,024	299,276,122
Préstamos con Garantía de Pólizas	-	44,329,530	669,958	270,335	-	-	-	-	-	45,269,824
Primas por cobrar neto de provisiones (50%)	35,510	1,758,000	6,371,621	6,560,994	5,315,680	59,841	3,640,369	97,139	26,341	23,865,494
TOTAL	4,084,208	332,509,190	27,995,517	52,537,681	20,243,448	7,631,642	30,953,831	1,881,909	4,390,378	482,227,802

Seguros Generales
Inversiones que respaldan los Recursos de Inversión Requeridos al 31 de Marzo de 2021
Expresado en \$us.

Cartera de Inversión	LA BOLIVIANA CIACRUZ	CREDINFORM INTERNATIONAL	SEGUROS ILLIMANI	ALIANZA SEGUROS	BISA SEGUROS	FORTALEZA SEGUROS	NACIONAL PATRIMONIALES	CREDISEGURO GENERALES	UNIBIENES	TOTAL
Bienes Raíces	10,178,645	4,563,025	1,456,262	12,818,882	470,861	404,445	2,918,620	-	-	32,810,740
Disponibles	8,847,857	2,520,739	712,634	10,682,402	2,500,384	1,142,827	2,737,375	457,366	912,539	30,514,121
Valores	25,291,750	26,316,253	3,650,711	34,075,528	19,038,024	12,256,612	9,187,308	1,746,544	3,592,435	135,155,165
Primas por cobrar neto de provisiones (50%)	7,918,851	10,373,337	35,792	4,022,205	5,929,719	3,040,792	2,309,348	-	2,614,735	36,244,780
TOTAL	52,237,103	43,773,354	5,855,399	61,599,017	27,938,988	16,844,676	17,152,651	2,203,910	7,119,708	234,724,806

Resumen
Seguros Generales y Seguros Personales
Inversiones que respaldan los Recursos de Inversión Requeridos al 31 de Marzo de 2021
Expresado en \$us.

Tipo de Compañía	Bienes Raíces	Disponibles	Terrenos para construcción de vivienda	Valores	Préstamos con Garantía de Pólizas	Primas por cobrar neto de provisiones (50%)	TOTAL
Seguros Generales	32,810,740	30,514,121	-	135,155,165	-	36,244,780	234,724,806
Seguros de Personas	41,477,435	37,441,698	34,897,230	299,276,122	45,269,824	23,865,494	482,227,802
Total compañías	74,288,175	67,955,819	34,897,230	434,431,287	45,269,824	60,110,274	716,952,608



RESUMEN: INVERSIONES POR TIPO DE INSTRUMENTO

TOTAL Seguros Personales
Cartera a Valor de Mercado al 31 de Marzo de 2021
(En Dólares Estadounidenses)

Instrumento	SEGUROS PERSONALES									TOTAL SEGUROS PERSONALES	Porcentaje de la Cartera
	BUPA	LA VITALICIA	LA BOLIVIANA SP	NACIONAL VIDA	ALIANZA VIDA	CREDISEGURO	UNIVIDA	FORTALEZA VIDA	SC VIDA		
Acciones	-	2,486	-	2,959,877	502,228	-	-	-	-	3,464,592	1.16%
Bonos Bancarios Bursátiles	-	13,787,085	3,292,948	2,216,475	1,241,641	1,261,740	1,636,644	546,884	-	23,983,417	8.01%
Bonos Corporativos	715,025	9,983,910	2,144,740	1,558,518	1,891,503	1,024,891	4,862,453	404,391	-	22,585,430	7.55%
Bonos del Tesoro-Letras-BCB	881,161	-	-	-	-	857,826	1,681,564	-	-	3,420,551	1.14%
Cuotas de Fondos de Inversión Cerrados	-	16,142,832	1,040,170	-	1,884,537	415,708	899,572	-	354,974	20,737,793	6.93%
Depósitos a Plazo Fijo Entidades Bancarias	1,752,511	101,888,782	8,426,553	12,074,430	4,402,085	1,018,711	14,374,580	402,310	60,569	144,400,530	48.25%
Pagarés Bursátiles	-	3,708,829	448,098	-	819,889	-	-	8,941	-	4,985,756	1.67%
Valores de Titularización	-	10,855,394	31,789	-	15,471	313,689	797,039	111,342	-	12,124,725	4.05%
Otros Valores representativos de Deuda - Cupones	-	-	-	-	-	-	2,130,091	-	2,882,481	5,012,572	1.67%
Inversiones en Bonos Soberanos Bolivia en el Extranjero	-	46,339,072	2,439,724	8,951,584	-	-	-	-	-	57,730,380	19.29%
Otras Inversiones en el Extranjero	-	-	830,375	-	-	-	-	-	-	830,375	0.28%
TOTAL	3,348,697	202,708,391	18,654,395	27,760,885	10,757,354	4,892,566	26,381,943	1,473,868	3,298,024	299,276,122	100.00%

Nota: Información elaborada a partir de los Informes Diarios de las Entidades Aseguradoras.

TOTAL Seguros Generales
Cartera a Valor de Mercado al 31 de Marzo de 2021
(En Dólares Estadounidenses)

Instrumento	SEGUROS GENERALES									TOTAL SEGUROS GENERALES	Porcentaje de la Cartera
	LA BOLIVIANA	CREDINFORM	ILLIMANI	ALIANZA	BISA	FORTALEZA	NACIONAL PATRIMONIALES	CREDISEGURO G	UNIBIENES		
Acciones	-	1,270,626	72,649	2,782,745	-	-	122,449	-	-	4,248,469	3.14%
Bonos Bancarios Bursátiles	2,601,862	3,562,128	880,412	3,621,952	696,199	877,623	228,890	318,334	75,913	12,863,313	9.52%
Bonos Corporativos	644,516	4,530,746	454,584	4,263,116	1,831,399	3,352,899	719,067	525,503	-	16,321,831	12.08%
Bonos del Tesoro-Letras-BCB	-	-	-	-	-	-	-	-	1,412,000	1,412,000	1.04%
Cuotas de Fondos de Inversión Cerrados	-	781,297	-	4,340,076	-	-	-	-	61,774	5,183,146	3.83%
Depósitos a Plazo Fijo Entidades Bancarias	15,839,703	15,029,007	2,243,065	17,424,274	13,433,753	6,733,011	4,683,920	771,906	1,986,476	78,145,115	57.82%
Pagarés Bursátiles	-	936,688	-	1,643,366	-	1,342,529	140,071	149,009	-	4,211,663	3.12%
Valores de Titularización	59,327	31,350	-	-	426,138	307,341	146,006	69,027	118,045	1,157,234	0.86%
Otros Valores representativos de Deuda - Cupones	-	174,411	-	-	-	-	-	-	-	174,411	0.13%
Inversiones en Bonos Soberanos Bolivia en el Extranjero	4,487,350	-	-	-	-	845,667	3,137,968	-	-	8,470,984	6.27%
Otras Inversiones en el Extranjero	1,658,992	-	-	-	1,308,006	-	-	-	-	2,966,998	2.20%
TOTAL	25,291,750	26,316,253	3,650,711	34,075,528	19,038,024	12,256,612	9,187,308	1,746,544	3,592,435	135,155,165	100%

Nota: Información elaborada a partir de los Informes Diarios de las Entidades Aseguradoras.

Nota: En los cuadros presentes no se toma en cuenta a Seguros Provida S.A. debido a su intervención, según R.A. APS/DI/DJ/DI/N° 1298/2020 de 09/12/2020

TOTAL COMPAÑÍAS DE SEGURO**Cartera a Valor de Mercado al 31 de Marzo de 2021**

(En Dólares Estadounidenses)

Instrumento	SEGUROS GENERALES	SEGUROS PERSONALES	TOTAL MERCADO	COMPOSICIÓN
Acciones	4,248,469	3,464,592	7,713,061	1.78%
Bonos Bancarios Bursátiles	12,863,313	23,983,417	36,846,731	8.48%
Bonos Corporativos	16,321,831	22,585,430	38,907,261	8.96%
Bonos del Tesoro-Letras-BCB	1,412,000	3,420,551	4,832,551	1.11%
Cuotas de Fondos de Inversión Cerrados	5,183,146	20,737,793	25,920,939	5.97%
Depósitos a Plazo Fijo Entidades Bancarias	78,145,115	144,400,530	222,545,646	51.23%
Pagarés Bursátiles	4,211,663	4,985,756	9,197,419	2.12%
Valores de Titularización	1,157,234	12,124,725	13,281,958	3.06%
Otros Valores representativos de Deuda - Cupones	174,411	5,012,572	5,186,983	1.19%
Inversiones en Bonos Soberanos Bolivia en el Extranjero	8,470,984	57,730,380	66,201,365	15.24%
Otras Inversiones en el Extranjero	2,966,998	830,375	3,797,373	0.87%
TOTAL	135,155,165	299,276,122	434,431,287	

Nota: Información elaborada a partir de los Informes Diarios de las Entidades Aseguradoras.

Diversificación por Instrumento**Al 31 de Marzo de 2021**