

Seguros Personales
Inversiones que respaldan los Recursos de Inversión Requeridos al 31 de Agosto de 2021
Expresado en \$us.

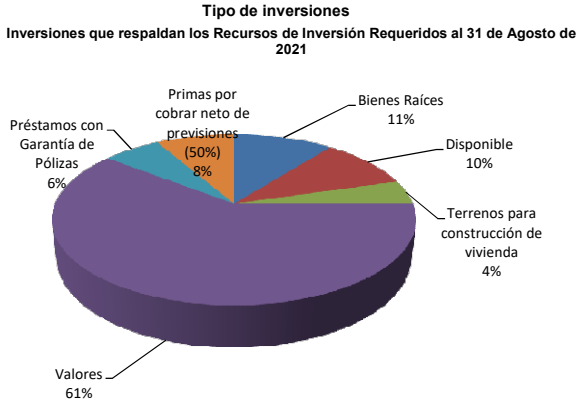
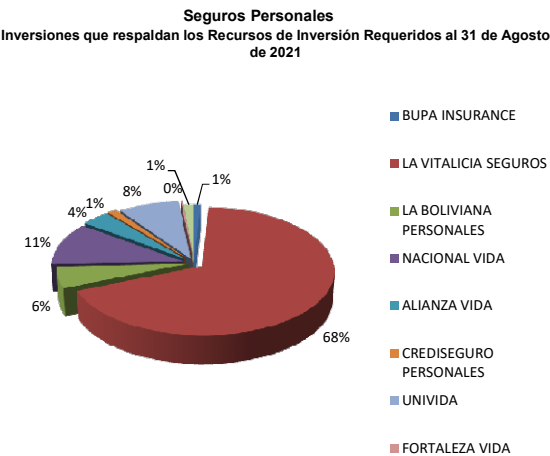
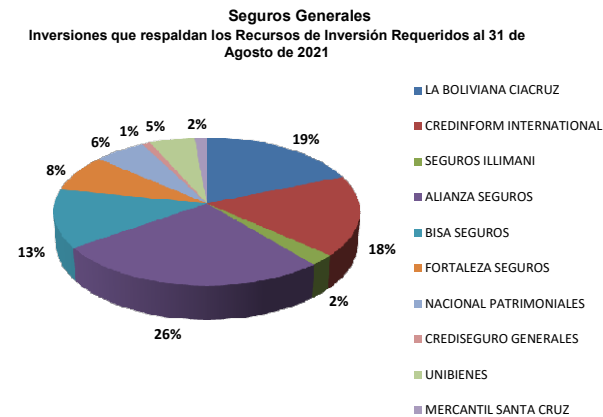
Cartera de Inversión	BUPA INSURANCE	LA VITALICIA SEGUROS	LA BOLIVIANA PERSONALES	NACIONAL VIDA	ALIANZA VIDA	CREDISEGURO PERSONALES	UNIVIDA	FORTALEZA VIDA	SANTA CRUZ VIDA Y SALUD	TOTAL
Bienes Raíces	-	23,112,853	-	15,419,571	1,092,720	1,248,727	-	-	1,569,631	42,443,502
Terrenos para construcción de vivienda	-	33,231,136	-	-	-	-	-	-	-	33,231,136
Disponible	827,496	17,371,509	2,278,038	3,839,282	4,177,945	882,678	8,063,039	249,386	1,308,025	38,997,398
Valores	3,410,771	217,168,895	17,918,876	25,534,025	12,331,262	3,861,028	28,519,327	1,328,418	3,571,963	313,644,565
Préstamos con Garantía de Pólizas	-	44,033,725	695,054	340,802	-	-	-	-	-	45,069,582
Primas por cobrar neto de provisiones (50%)	82,394	2,036,386	6,307,135	8,610,590	1,620,528	102,506	3,909,600	40,384	116,705	22,826,227
TOTAL	4,320,661	336,954,504	27,199,103	53,744,269	19,222,456	6,094,938	40,491,967	1,618,188	6,566,323	496,212,410

Seguros Generales
Inversiones que respaldan los Recursos de Inversión Requeridos al 31 de Agosto de 2021
Expresado en \$us.

Cartera de Inversión	LA BOLIVIANA CIACRUZ	CREDINFORM INTERNATIONAL	SEGUROS ILLIMANI	ALIANZA SEGUROS	BISA SEGUROS	FORTALEZA SEGUROS	NACIONAL PATRIMONIALES	CREDISEGURO GENERALES	UNIBIENES	MERCANTIL SANTA CRUZ	TOTAL
Bienes Raíces	10,141,091	5,026,312	1,460,139	12,578,902	2,903,871	431,871	2,940,081	-	-	-	35,482,267
Disponibles	5,113,079	3,142,243	805,937	10,282,818	5,125,557	1,006,913	2,697,992	451,895	1,158,026	3,466,549	33,251,009
Valores	23,446,221	26,875,728	3,502,679	36,027,665	16,711,966	12,813,059	6,471,885	1,880,237	4,445,282	-	132,174,722
Primas por cobrar neto de provisiones (50%)	6,408,150	7,126,599	9,854	4,332,303	5,863,477	5,262,774	2,404,542	-	6,967,388	-	38,375,086
TOTAL	45,108,541	42,170,881	5,778,608	63,221,688	30,604,871	19,514,617	14,514,500	2,332,133	12,570,696	3,466,549	239,283,083

Resumen
Seguros Generales y Seguros Personales
Inversiones que respaldan los Recursos de Inversión Requeridos al 31 de Agosto de 2021
Expresado en \$us.

Tipo de Compañía	Bienes Raíces	Disponibles	Terrenos para construcción de vivienda	Valores	Préstamos con Garantía de Pólizas	Primas por cobrar neto de provisiones (50%)	TOTAL
Seguros Generales	35,482,267	33,251,009	-	132,174,722	-	38,375,086	239,283,083
Seguros de Personas	42,443,502	38,997,398	33,231,136	313,644,565	45,069,582	22,826,227	496,212,410
Total compañías	77,925,769	72,248,407	33,231,136	445,819,287	45,069,582	61,201,313	735,495,493



RESUMEN: INVERSIONES POR TIPO DE INSTRUMENTO

TOTAL Seguros Personales
Cartera a Valor de Mercado al 31 de Agosto de 2021
(En Dólares Estadounidenses)

Instrumento	SEGUROS PERSONALES									TOTAL SEGUROS PERSONALES	Porcentaje de la Cartera
	BUPA	LA VITALICIA	LA BOLIVIANA SP	NACIONAL VIDA	ALIANZA VIDA	CREDISEGURO	UNIVIDA	FORTALEZA VIDA	SC VIDA		
Acciones	-	2,438	-	3,112,164	519,132	-	-	-	-	3,633,735	1.16%
Bonos Bancarios Bursátiles	-	12,194,373	3,498,876	2,086,541	1,162,683	969,506	1,627,915	324,209	-	21,864,102	6.97%
Bonos Corporativos	708,831	9,158,117	1,892,124	974,086	1,567,410	919,720	3,974,221	377,493	-	19,572,002	6.24%
Bonos del Tesoro-Letras-BCB	768,224	-	-	-	-	399,852	1,680,377	-	-	2,848,453	0.91%
Cuotas de Fondos de Inversión Cerrados	-	16,289,809	1,050,650	-	1,918,904	432,210	919,419	-	363,910	20,974,901	6.69%
Depósitos a Plazo Fijo Entidades Bancarias	1,787,801	109,802,776	7,232,292	8,874,622	4,996,038	981,074	17,276,335	497,320	147,608	151,595,864	48.33%
Pagares Bursátiles	-	3,788,348	822,787	1,093,826	2,167,095	-	-	9,135	-	7,881,192	2.51%
Valores de Titularización	-	10,622,541	12,043	-	-	158,666	901,999	120,261	-	11,815,510	3.77%
Otros Valores representativos de Deuda - Cupones	145,915	-	-	-	-	-	2,139,062	-	3,060,445	5,345,423	1.70%
Inversiones en Bonos Soberanos Bolivia en el Extranjero	-	55,310,493	2,579,136	9,392,786	-	-	-	-	-	67,282,414	21.45%
Otras Inversiones en el Extranjero	-	-	830,969	-	-	-	-	-	-	830,969	0.26%
TOTAL	3,410,771	217,168,895	17,918,876	25,534,025	12,331,262	3,861,028	28,519,327	1,328,418	3,571,963	313,644,565	100.00%

Nota: Información elaborada a partir de los Informes Diarios de las Entidades Aseguradoras.

TOTAL Seguros Generales
Cartera a Valor de Mercado al 31 de Agosto de 2021
(En Dólares Estadounidenses)

Instrumento	SEGUROS GENERALES										TOTAL SEGUROS GENERALES	Porcentaje de la Cartera
	LA BOLIVIANA	CREDINFORM	ILLIMANI	ALIANZA	BISA	FORTALEZA	NACIONAL PATRIMONIALES	CREDISEGURO G	UNIBIENES	MERCANTIL SANTA CRUZ		
Acciones	-	1,359,329	72,209	2,944,096	-	-	-	-	-	-	4,375,633	3.31%
Bonos Bancarios Bursátiles	1,552,295	2,914,901	831,842	3,422,507	589,365	1,215,222	207,420	314,212	356,666	-	11,404,430	8.63%
Bonos Corporativos	488,173	3,552,309	872,461	3,824,479	1,861,729	2,836,424	714,738	527,667	149,212	-	14,827,193	11.22%
Bonos del Tesoro-Letras-BCB	-	-	-	-	-	-	-	199,926	1,405,889	-	1,605,815	1.21%
Cuotas de Fondos de Inversión Cerrados	-	783,986	-	4,407,897	-	-	-	63,692	-	-	5,255,575	3.98%
Depósitos a Plazo Fijo Entidades Bancarias	14,555,026	16,613,012	1,726,167	18,620,400	11,638,042	7,101,978	1,364,441	748,589	2,048,071	-	74,415,726	56.30%
Pagares Bursátiles	443,930	1,472,087	-	2,808,287	1,371,337	335,323	765,826	-	221,589	-	7,418,379	5.61%
Valores de Titularización	14,796	4,388	-	-	319,729	448,235	147,607	26,150	263,856	-	1,224,761	0.93%
Otros Valores representativos de Deuda - Cupones	-	175,716	-	-	-	-	-	-	-	-	175,716	0.13%
Inversiones en Bonos Soberanos Bolivia en el Extranjero	4,743,768	-	-	-	-	875,876	3,271,852	-	-	-	8,891,496	6.73%
Otras Inversiones en el Extranjero	1,648,234	-	-	-	931,764	-	-	-	-	-	2,579,998	1.95%
TOTAL	23,446,221	26,875,728	3,502,679	36,027,665	16,711,966	12,813,059	6,471,885	1,880,237	4,445,282	-	132,174,722	100%

Nota: Información elaborada a partir de los Informes Diarios de las Entidades Aseguradoras.

Nota: En los cuadros presentes no se toma en cuenta a Seguros Provida S.A. debido a su intervención, según R.A. APS/DI/DS/DI/N° 1298/2020 de 09/12/2020

TOTAL COMPAÑÍAS DE SEGURO**Cartera a Valor de Mercado al 31 de Agosto de 2021**

(En Dólares Estadounidenses)

Instrumento	SEGUROS GENERALES	SEGUROS PERSONALES	TOTAL MERCADO	COMPOSICIÓN
Acciones	4,375,633	3,633,735	8,009,368	1.80%
Bonos Bancarios Bursátiles	11,404,430	21,864,102	33,268,533	7.46%
Bonos Corporativos	14,827,193	19,572,002	34,399,195	7.72%
Bonos del Tesoro-Letras-BCB	1,605,815	2,848,453	4,454,268	1.00%
Cuotas de Fondos de Inversión Cerrados	5,255,575	20,974,901	26,230,476	5.88%
Depósitos a Plazo Fijo Entidades Bancarias	74,415,726	151,595,864	226,011,590	50.70%
Pagarés Bursátiles	7,418,379	7,881,192	15,299,572	3.43%
Valores de Titularización	1,224,761	11,815,510	13,040,271	2.93%
Otros Valores representativos de Deuda - Cupones	175,716	5,345,423	5,521,138	1.24%
Inversiones en Bonos Soberanos Bolivia en el Extranjero	8,891,496	67,282,414	76,173,910	17.09%
Otras Inversiones en el Extranjero	2,579,998	830,969	3,410,967	0.77%
TOTAL	132,174,722	313,644,565	445,819,287	

Nota: Información elaborada a partir de los Informes Diarios de las Entidades Aseguradoras.

Diversificación por Instrumento**Al 31 de Agosto de 2021**