



**BOLETÍN ESTADÍSTICO MENSUAL DE SEGUROS
AL 30 DE ABRIL DE 2026**

CONTENIDO

- 1. PRODUCCIÓN Y SINIESTROS**
- 2. ENTIDADES ASEGURADORAS**
- 3. INFORMACIÓN POR DEPARTAMENTO**
- 4. INFORMACIÓN DE INTERMEDIARIOS**
- 5. ENTIDADES PREPAGO DE SALUD**
- 6. CALIFICACIONES DE RIESGO**

ABREVIATURAS

ENTIDADES DE SEGUROS GENERALES Y FIANZAS:

LBC-G: La Boliviana Ciacruz de Seguros y Reaseguros S.A.
CRE-G: Seguros y Reaseguros Credinform International S.A.
ILL-G: Seguros Ilimani S.A.
ALI-G: Alianza Compañía de Seguros y Reaseguros S.A.
BIS-G: Bisa Seguros y Reaseguros S.A.
FOR-G: Compañía de Seguros y Reaseguros Fortaleza S.A.
NAL-G: Nacional Seguros Patrimoniales y Fianzas S.A.
UNI-G: Unibienes Seguros y Reaseguros Patrimoniales S.A.
CRS-G: Crediseguro S.A. Seguros Generales
MSC-G: Mercantil Santa Cruz Seguros y Reaseguros Generales S.A.

ENTIDADES DE SEGUROS DE PERSONAS:

LVI-P: La Vitalicia Seguros y Reaseguros de Vida S.A.
LBC-P: La Boliviana Ciacruz Seguros Personales S.A.
NAL-P: Nacional Seguros Vida y Salud S.A.
ALI-P: Alianza Vida Seguros y Reaseguros S.A.
CRS-P: Crediseguro S.A Seguros Personales
UNI-P: Seguros y Reaseguros Personales Univida S.A.
FOR-P: Compañía de Seguros de Vida Fortaleza S.A.
SC-P: Santa Cruz Vida y Salud Seguros y Reaseguros Personales S.A.

ENTIDADES PREPAGO DE SALUD

INNOVA: Innovasalud Servicios en Salud S.A.
FOIANINI: FOIANINISALUD MEDICINAPREPAGA S.A.

RAMOS:

INC: Incendio y Aliados
ROB: Robo
TRA: Transportes
EMB: Embarcaciones
AUT: Automotores
AER: Aeronavegación
RTE: Ramos Técnicos
RCI: Responsabilidad Civil
RVM: Riesgos Varios Misceláneos
AGR: Seguros Agropecuarios
SEN: Salud o Enfermedad
APE: Accidentes Personales
FIA: Fianzas
FID: Fidelidad de Empleados
COALC: Cumplimiento de Obligaciones Legales y Contractuales de Telecomunicaciones
GCOA: Garantía de Cumplimiento de Obligaciones Aduaneras
GFME: Garantía de Funcionamiento de Maquinaria y/o Equipo
CPR: Caución a Primer Requerimiento para el Pago Diferido de Tributos Aduaneros de Importación
SOAT: Seguro Obligatorio de Accidentes de Tránsito

SOATC: Seguro Obligatorio de Accidentes de la Trabajadora y el Trabajador en el Ámbito de la Construcción
VIN-LP: Vida Individual Largo Plazo
VIN-CP: Vida Individual Corto Plazo
VGP-CP: Vida en Grupo Corto Plazo
DEF-LP: Defunción y/o Sepelio Largo Plazo
DEF-CP: Defunción y/o Sepelio Corto Plazo
REN: Rentas
DHI-LP: Desgravamen Hipotecario Largo Plazo
DHI-CP: Desgravamen Hipotecario Corto Plazo
SEN-PP: Salud o Enfermedad Prepago
DEF-PP: Defunción y/o Sepelio Prepago

TIPO DE CAMBIO AL 30.04.2026

Bs. 6,86 x 1,00 USD.

UNIDAD DE NORMAS Y ESTADÍSTICAS



1. PRODUCCIÓN Y SINIESTROS

**PRODUCCIÓN Y SINIESTROS
POR MODALIDAD Y RAMO
A Abril de 2026
(En miles de Dólares Estadounidenses)**

Modalidad	Ramo	Producción Directa Neta Anulaciones	Producción Aceptada en Reaseguro	Producción Total Suscrita	Producción Cedida a Reaseguro	Producción Neta Retenida	Siniestros Directos	Siniestros por Reaseguro Aceptado	Siniestros Totales	Siniestros Reembolsados por Reaseguro Cedido	Siniestros Neto Retenido
Seguros Generales	Incendio	28.066	5.723	33.789	24.830	8.959	5.714	1.054	6.768	4.786	1.982
	Robo	1.991	-	1.991	319	1.672	80	-	80	49	31
	Transportes	5.595	305	5.901	1.995	3.905	2.763	21	2.784	737	2.047
	Naves o Embarcaciones	202	4	205	31	174	-	-	-	-	-
	Automotores	41.817	4.436	46.254	11.442	34.812	24.521	3.198	27.720	7.081	20.639
	Aeronavegación	1.261	10	1.272	1.152	119	9.874	-	9.874	9.828	47
	Ramos Técnicos	10.949	109	11.058	8.248	2.810	3.512	33	3.544	1.193	2.351
	Responsabilidad Civil	12.337	251	12.587	8.138	4.450	1.772	62	1.834	1.091	743
	Riesgos Varios Misceláneos	22.056	847	22.904	11.981	10.923	2.803	188	2.991	843	2.148
	Agropecuarios	9	-	9	3	6	-	-	16	-	16
	Salud o Enfermedad	20.855	441	21.296	2.787	18.509	18.003	254	18.258	3.236	15.022
	Accidentes Personales	1.858	1.591	3.449	554	2.894	696	495	1.191	269	922
Total Seguros Generales		146.995	13.717	160.712	71.479	89.233	69.755	5.306	75.060	29.113	45.947
Seguros de Fianzas	Seriedad de Propuesta	59	-	59	25	34	5	-	5	2	3
	Cumplimiento de Obra	1.265	0	1.266	824	441	322	-	322	277	45
	Buena Ejecución de Obra	583	-	583	479	104	1	-	1	-	1
	Cumplimiento de Servicios	983	57	1.040	668	372	89	-	89	44	44
	Cumplimiento de Suministros	185	-	185	99	86	30	-	30	0	30
	Inversión de Anticipos	2.422	1	2.423	1.797	626	284	-	284	164	120
	Fidelidad de Empleados	218	33	251	158	94	-	-	-	-	-
	Créditos	82	-	82	31	51	-	-	-	-	-
	Garantía de Cumplimiento de Obligaciones Aduaneras	716	9	726	414	312	234	233	467	409	57
	Cumplimiento de Obligaciones y/o Derechos Contractuales	130	139	269	142	126	0	-	0	0	0
	Garantía de Funcionamiento de Maquinaria y/o Equipo	1	-	1	0	1	-	-	-	-	-
	Garantía para restitución de importes devueltos por el SIN	-	-	-	-	-	-	-	-	-	-
	Caución a Primer Requerimiento para el Pago Diferido de Tributos Aduaneros de Importación	-	-	-	-	-	-	-	-	-	-
Total Seguros de Fianzas		6.644	239	6.883	4.637	2.246	965	233	1.197	897	300
Seguros Obligatorios	Accidentes de Tránsito	23.840	-	23.840	-	23.840	7.251	12	7.262	10	7.252
	Accidentes de Construcción ⁽²⁾	140	-	140	-	140	40	-	40	-	40
Total Seguros Obligatorios		23.979	-	23.979	-	23.979	7.290	12	7.302	10	7.292
Seguros de Personas	Vida Individual LP	6.637	-	6.637	1.157	5.480	803	-	803	345	458
	Vida Individual CP	8.441	-	8.441	1.785	6.656	2.194	-	2.194	553	1.641
	Rentas	1.783	-	1.783	-	1.783	624	-	624	87	537
	Defunción y/o Sepelio LP	-	-	-	-	-	-	-	-	-	-
	Defunción y/o Sepelio de CP	54	-	54	-	54	32	-	32	-	32
	Vida en Grupo de CP	10.422	-	10.422	2.617	7.805	3.055	-	3.055	994	2.061
	Salud o Enfermedad	7.848	-	7.848	746	7.102	6.152	-	6.152	1.003	5.149
	Desgravamen Hipotecario LP	-	-	-	-	-	-	-	-	-	-
	Desgravamen Hipotecario CP	84.486	5.505	89.991	31.480	58.511	33.118	4.829	37.946	16.307	21.639
	Accidentes Personales	3.712	90	3.801	2.075	1.727	1.465	13	1.478	653	825
Total Seguros de Personas		123.382	5.594	128.976	39.860	89.117	47.443	4.841	52.284	19.941	32.343
Servicios de Prepago ⁽¹⁾	Salud o Enfermedad	11	-	11	-	11	1	-	1	-	1
	Defunción y/o Sepelio	-	-	-	-	-	-	-	-	-	-
Total Servicios de Prepago		11	-	11	-	11	1	-	1	-	1
Seguros Previsionales	Riesgo Común	-	-	-	-	-	-	-	-	-	-
	Riesgo Profesional	-	-	-	-	-	-	-	-	-	-
	Riesgo Laboral	-	-	-	-	-	-	-	-	-	-
	Vitalicios	-	-	-	-	-	988	-	988	-	988
	Invalidez	-	-	-	-	-	-	-	-	-	-
	Muerte	-	-	-	-	-	(12)	-	-12	-	-12
	Gastos Funerarios	-	-	-	-	-	2	-	2	-	2
	Sistema de Reparto	-	-	-	-	-	-	-	-	-	-
Total Seguros Previsionales		-	-	-	-	-	978	-	978	-	978
Total general		301.012	19.550	320.562	115.976	204.586	126.431	10.391	136.822	49.962	86.860

Fuente: Información técnico financiera reportada por las Entidades Aseguradoras.

(1) Mediante Resolución Administrativa APS N° 231/2019 de 11/02/2019, se autoriza la adecuación del objeto social de Nacional Seguros Vida y Salud S.A., para la Prestación de Servicios Prepago de Salud.

(2) Mediante Resolución Administrativa APS N° 380/2021 de 22/04/2021, se habilita a Seguros y Reaseguros Personales Unificada S.A. para la Administración y Comercialización del Seguro Obligatorio de Accidentes de la Trabajadora y el Trabajador en el Ámbito de la Construcción - SOATC.

Nota. La Resolución Administrativa APS/DJ/DS/N° 1785/2024 de 13/12/2024, autoriza la Fusión por Absorción de Bupa Insurance (Bolivia) S.A. a Bupa Seguros y Reaseguros S.A., mediante la incorporación de la primera a esta última, conforme lo acordado por las Entidades Aseguradoras y revoca la autorización de funcionamiento de Bupa Insurance (Bolivia) S.A. emitida mediante Resolución Administrativa/SPVS/IS/N° 883 de 14/11/2008.

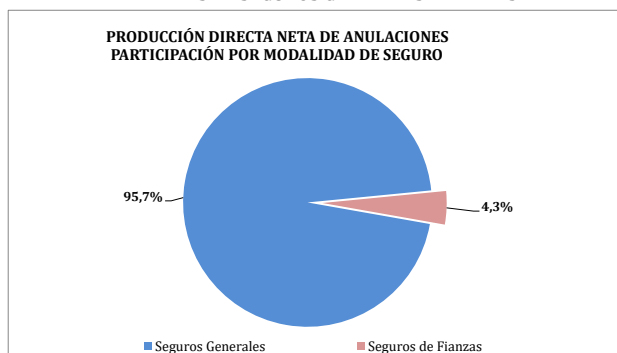
PRODUCCIÓN Y SINIESTROS
POR ENTIDADES DE SEGUROS GENERALES Y FIANZAS Y SEGUROS DE PERSONAS
A Abril de 2026
(En miles de Dólares Estadounidenses)

Entidades	Modalidad de Seguro	Producción Directa Neta Anulaciones	Producción Aceptada en Reaseguro	Producción Total Suscrita	Producción Cedida a Reaseguro	Producción Neta Retenida	Siniestros Directos	Siniestros por Reaseguro Aceptado	Siniestros Totales	Siniestros Reembolsados por Reaseguro Cedido	Siniestros Neto Retenido
Seguros Generales y Fianzas	Seguros Generales	146.995	13.717	160.712	71.479	89.233	69.755	5.306	75.060	29.113	45.947
	Seguros de Fianzas	6.644	239	6.883	4.637	2.246	965	233	1.197	897	300
	Seguros Obligatorios	-	-	-	-	-	1	6	6	-	6
Total Seguros Generales y Fianzas		153.640	13.955	167.595	76.116	91.479	70.720	5.544	76.264	30.010	46.254
Seguros de Personas	Seguros Obligatorios	23.979	-	23.979	-	23.979	7.290	6	7.296	10	7.285
	Seguros de Personas	123.382	5.594	128.976	39.860	89.117	47.443	4.841	52.284	19.941	32.343
	Servicios de Prepago	11	-	11	-	11	1	-	1	-	1
	Seguros Previsionales	-	-	-	-	-	978	-	978	-	978
Total Seguros de Personas		147.372	5.594	152.967	39.860	113.107	55.711	4.847	60.558	19.952	40.606
Total Entidades Aseguradoras		301.012	19.550	320.562	115.976	204.586	126.431	10.391	136.822	49.962	86.860

Fuente: Información técnico financiera reportada por las Entidades Aseguradoras.
 Nota: La Resolución Administrativa AFS/DI/DS/N° 1785/2024 de 13/12/2024, autoriza la Fusión por Absorción de Bupa Insurance (Bolivia) S.A. a Bisa Seguros y Reaseguros S.A., mediante la incorporación de la primera a esta última, conforme lo acordado por las Entidades Aseguradoras y revoca la autorización de funcionamiento de Bupa Insurance (Bolivia) S.A. emitida mediante Resolución Administrativa/SPVS/JS/N° 883 de 14/11/2008.

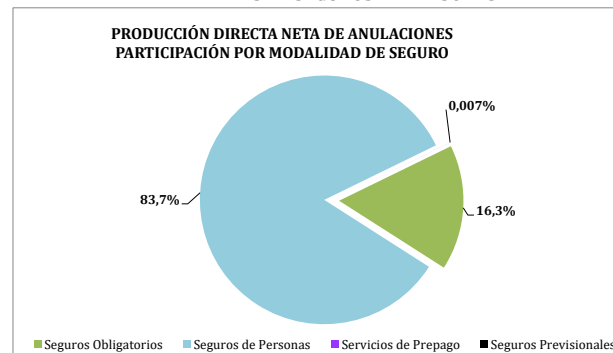
ENTIDADES DE SEGUROS GENERALES Y FIANZAS

PRODUCCIÓN DIRECTA NETA DE ANULACIONES PARTICIPACIÓN POR MODALIDAD DE SEGURO

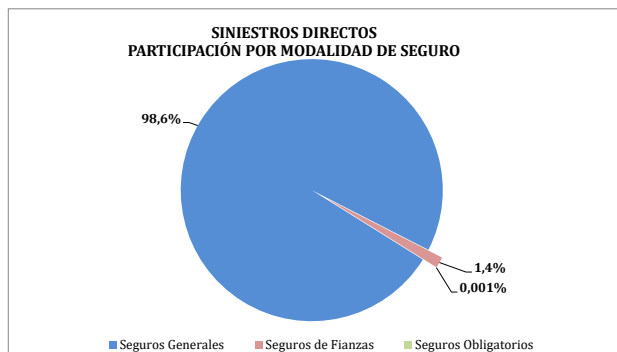


ENTIDADES DE SEGUROS DE PERSONAS

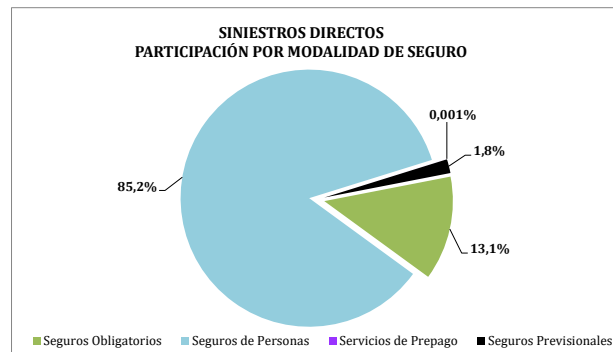
PRODUCCIÓN DIRECTA NETA DE ANULACIONES PARTICIPACIÓN POR MODALIDAD DE SEGURO



SINIESTROS DIRECTOS PARTICIPACIÓN POR MODALIDAD DE SEGURO



SINIESTROS DIRECTOS PARTICIPACIÓN POR MODALIDAD DE SEGURO



**PRODUCCIÓN DIRECTA NETA DE ANULACIONES
POR MODALIDAD Y RAMO
A Abril de 2026**

(En miles de Dólares Estadounidenses)

Modalidad	Ramo	La Boliviana Círculo de Seguros y Reaseguros S.A.	Seguros y Reaseguros Creditivos Internacionales S.A.	Seguros Himani S.A.	Alianza Compañía de Seguros y Reaseguros S.A.	Bisa Seguros y Reaseguros S.A. (1)	Compañía de Seguros y Reaseguros Fortaleza S.A.	Nacional Seguros Patrimoniales y Fianzas S.A.	Unibienes Seguros y Reaseguros Patrimoniales S.A.	Crediseguro S.A. Seguros Generales	Mercantil Santa Cruz Seguros y Reaseguros Generales S.A.	Total Seguros Generales y Fianzas	La Vitalicia Seguros y Reaseguros de Vida S.A.	La Boliviana Círculo Seguros Personales S.A.	Nacional Seguros Vida y Salud S.A. (1)	Alianza Vida Seguros y Reaseguros S.A.	Crediseguro S.A. Seguros Personales	Seguros y Reaseguros Personales Univida S.A.	Compañía de Seguros de Vida Fortaleza S.A.	Santa Cruz Vida y Salud Seguros Personales S.A.	Total Seguros de Personas	Total general
Seguros Generales	Incendio	8.336	214	444	3.168	1.553	5.638	5.533	1.036	565	1.579	28.066	-	-	-	-	-	-	-	-	-	28.066
	Robo	-	2	-	94	-	0	301	1.593	-	-	1.991	-	-	-	-	-	-	-	-	-	1.991
	Transportes	1.100	1.197	34	1.368	626	466	553	24	-	227	5.595	-	-	-	-	-	-	-	-	-	5.595
	Naves o Embarcaciones	20	5	-	7	8	12	1	137	-	12	202	-	-	-	-	-	-	-	-	-	202
	Automotores	8.197	7.504	46	6.518	5.766	3.547	4.580	3.241	-	2.418	41.817	-	-	-	-	-	-	-	-	-	41.817
	Aeronavegación	8	54	-	68	193	80	33	388	-	436	1.261	-	-	-	-	-	-	-	-	-	1.261
	Ramos Técnicos	6.787	784	42	792	803	268	887	482	10	93	10.949	-	-	-	-	-	-	-	-	-	10.949
	Responsabilidad Civil	1.164	3.382	61	2.219	815	368	2.033	2.117	55	121	12.337	-	-	-	-	-	-	-	-	-	12.337
	Riesgos Varios Misceláneos	3.326	2.324	-	394	5.538	100	412	6.997	732	2.233	22.056	-	-	-	-	-	-	-	-	-	22.056
	Agropecuarios	-	0	-	1	-	-	-	3	4	-	9	-	-	-	-	-	-	-	-	-	9
	Salud o Enfermedad	-	167	-	11.504	9.184	-	-	54	-	-	20.855	-	-	-	-	-	-	-	-	-	20.855
	Accidentes Personales	319	243	4	294	340	49	322	54	4	230	1.858	-	-	-	-	-	-	-	-	-	1.858
Total Seguros Generales		29.256	15.877	632	26.427	24.825	10.530	14.655	16.074	1.370	7.350	146.995	-	-	-	-	-	-	-	-	-	146.995
Seguros de Fianzas	Seriedad de Propuesta	1	12	6	12	0	9	20	0	-	-	59	-	-	-	-	-	-	-	-	-	59
	Cumplimiento de Obra	6	261	4	437	-	155	338	65	-	-	1.265	-	-	-	-	-	-	-	-	-	1.265
	Buena Ejecución de Obra	-	55	22	454	2	29	21	-	-	-	583	-	-	-	-	-	-	-	-	-	583
	Cumplimiento de Servicios	80	49	5	474	4	42	302	27	-	-	983	-	-	-	-	-	-	-	-	-	983
	Cumplimiento de Suministros	17	43	2	54	-	18	38	12	-	-	185	-	-	-	-	-	-	-	-	-	185
	Inversión de Anticipos	19	272	0	1.083	-	234	732	81	-	-	2.422	-	-	-	-	-	-	-	-	-	2.422
	Fidelidad de Empleados	6	61	1	86	18	44	0	0	2	-	218	-	-	-	-	-	-	-	-	-	218
	Créditos	-	12	-	22	-	14	34	-	-	-	82	-	-	-	-	-	-	-	-	-	82
	Garantía de Cumplimiento de Obligaciones Aduaneras	-	30	83	-	-	45	124	434	-	-	716	-	-	-	-	-	-	-	-	-	716
	Cumplimiento de Obligaciones y/o Derechos Contractuales	-	5	-	1	-	123	0	-	-	-	130	-	-	-	-	-	-	-	-	-	130
	Garantía de Funcionamiento de Maquinaria y/o Equipo	-	0	-	-	-	1	1	-	-	-	1	-	-	-	-	-	-	-	-	-	1
	Garantía para restitución de importes devueltos por el SIN	-	-	-	-	-	-	-	-	-	-	-	-	-	-	-	-	-	-	-	-	-
	Caución a Primer Requerimiento para el Pago Diferido de Tributos Aduaneros de Importación	-	-	-	-	-	-	-	-	-	-	-	-	-	-	-	-	-	-	-	-	-
Total Seguros de Fianzas		129	799	123	2.625	24	712	1.610	619	2	6.644	-	-	-	-	-	-	-	-	-	-	6.644
Seguros Obligatorios	Accidentes de Tránsito	-	-	-	-	-	-	-	-	-	-	-	-	-	-	-	-	-	23.840	-	-	23.840
	Accidentes de Construcción (2)	-	-	-	-	-	-	-	-	-	-	-	-	-	-	-	-	-	140	-	-	140
Total Seguros Obligatorios		-	-	-	-	-	-	-	-	-	-	-	-	-	-	-	-	-	23.979	-	-	23.979
Seguros de Personas	Vida Individual LP	-	-	-	-	-	-	-	-	-	-	-	3.378	98	2.402	760	-	-	-	-	-	6.637
	Vida Individual CP	-	-	-	-	-	-	-	-	-	-	-	36	5.816	1.995	84	0	422	87	-	-	8.441
	Rentas	-	-	-	-	-	-	-	-	-	-	-	-	1	-	-	0	1.782	-	-	1.783	
	Defunción y/o Sepelio LP	-	-	-	-	-	-	-	-	-	-	-	-	-	-	-	-	-	-	-	-	
	Defunción y/o Sepelio CP	-	-	-	-	-	-	-	-	-	-	-	-	0	2	51	-	0	-	-	54	
	Vida en Grupo de CP	-	-	-	-	-	-	-	-	-	-	-	535	4.473	1.620	2.264	1.041	416	73	-	10.422	
	Salud o Enfermedad	-	-	-	-	-	-	-	-	-	-	-	108	17	5.744	1.333	-	378	268	-	7.848	
	Desgravamen Hipotecario LP	-	-	-	-	-	-	-	-	-	-	-	-	-	-	-	-	-	-	-	-	
	Desgravamen Hipotecario CP	-	-	-	-	-	-	-	-	-	-	-	5.018	17.823	22.877	16.651	7.452	11.715	2.948	-	84.486	
	Accidentes Personales	-	-	-	-	-	-	-	-	-	-	-	45	598	1.162	618	53	915	321	-	3.712	
Total Seguros de Personas		-	-	-	-	-	-	-	-	-	-	-	9.121	28.826	35.802	21.761	8.547	15.628	3.698	-	123.382	
Servicios de Prepago	Salud o Enfermedad	-	-	-	-	-	-	-	-	-	-	-	-	-	-	11	-	-	-	-	-	11
	Defunción y/o Sepelio	-	-	-	-	-	-	-	-	-	-	-	-	-	-	-	-	-	-	-	-	-
Total Servicios de Prepago		-	-	-	-	-	-	-	-	-	-	-	-	-	-	11	-	-	-	-	-	11
Seguros Previsionales	Riesgo Común	-	-	-	-	-	-	-	-	-	-	-	-	-	-	-	-	-	-	-	-	-
	Riesgo Profesional	-	-	-	-	-	-	-	-	-	-	-	-	-	-	-	-	-	-	-	-	-
	Riesgo Laboral	-	-	-	-	-	-	-	-	-	-	-	-	-	-	-	-	-	-	-	-	-
	Vitalicios	-	-	-	-	-	-	-	-	-	-	-	-	-	-	-	-	-	-	-	-	-
	Invalidez	-	-	-	-	-	-	-	-	-	-	-	-	-	-	-	-	-	-	-	-	-
	Muerte	-	-	-	-	-	-	-	-	-	-	-	-	-	-	-	-	-	-	-	-	-
	Gastos Funerarios	-	-	-	-	-	-	-	-	-	-	-	-	-	-	-	-	-	-	-	-	-
	Sistema de Reparto	-	-	-	-	-	-	-	-	-	-	-	-	-	-	-	-	-	-	-	-	-
Total Seguros Previsionales		-	-	-	-	-	-	-	-	-	-	-	-	-	-	-	-	-	-	-	-	-
Total general		29.386	16.677	755	29.052	24.849	11.242	16.265	16.692	1.370	7.352	153.640	9.121	28.826	35.813	21.761	8.547	39.608	3.698	-	147.372	301.012

Fuente: Información técnico financiera reportada por las Entidades Aseguradoras.

(1) Mediante Resolución Administrativa APS N° 231/2019 de 11/02/2019, se autoriza la adecuación del objeto social de Nacional Seguros Vida y Salud S.A. para la Prestación de Servicios Prepago de Salud.

(2) Mediante Resolución Administrativa APS N° 380/2021 de 22/04/2021, se habilita a Seguros y Reaseguros Personales Univida S.A. para la Administración y Comercialización del Seguro Obligatorio de Accidentes de la Trabajadora y el Trabajador en el Ámbito de la Construcción -SOATC.

(3) La Resolución Administrativa APS/DI/DS N° 1785/2024 de 13/12/2024, autoriza la Fusión por Absorción de Bupa Insurance (Bolivia) S.A. a Bisa Seguros y Reaseguros S.A., mediante la incorporación de la primera a esta última, conforme lo acordado por las Entidades Aseguradoras y revoca la autorización de funcionamiento de Bupa Insurance (Bolivia) S.A. emitida mediante Resolución Administrativa/SPVS/IS/N° 883 de 14/11/2008.

**SINIESTROS DIRECTOS
POR MODALIDAD Y RAMO
A Abril de 2026
(En miles de Dólares Estadounidenses)**

Modalidad	Ramo	La Boliviana Ciacruz de Seguros y Reaseguros S.A.	Seguros y Reaseguros Credifinora Internacional S.A.	Seguros Illimani S.A.	Alianza Compañía de Seguros y Reaseguros S.A.	Bisa Seguros y Reaseguros S.A. (1)	Compañía de Seguros y Reaseguros Fortaleza S.A.	Nacional Seguros Patrimoniales y Fianzas S.A.	Unibienes Seguros y Reaseguros Patrimoniales S.A.	Crediseguro S.A. Seguros Generales	Mercantil Santa Cruz Seguros y Reaseguros Generales S.A.	Total Seguros Generales y Fianzas	La Vitalicia Seguros y Reaseguros de Vida S.A.	La Boliviana Ciacruz Seguros Personales S.A.	Nacional Seguros Vida y Salud S.A. (1)	Alianza Vida Seguros y Reaseguros S.A.	Crediseguro S.A. Seguros Personales	Seguros y Reaseguros Personales Univida S.A.	Compañía de Seguros de Vida Fortaleza S.A.	Santa Cruz Vida y Salud Seguros Personales S.A.	Total Seguros de Personas	Total general
Seguros Generales	Incendio	1.057	78	-	812	695	1.329	1.240	17	56	430	5.714	-	-	-	-	-	-	-	-	-	5.714
	Robo	-	-	-	45	-	-	34	1	-	80	-	-	-	-	-	-	-	-	-	-	80
	Transportes	397	958	-	700	100	385	89	-	-	133	2.763	-	-	-	-	-	-	-	-	-	2.763
	Naves o Embarcaciones	-	-	-	-	-	-	-	-	-	-	-	-	-	-	-	-	-	-	-	-	-
	Automotores	4.165	5.315	17	3.223	3.741	2.463	2.729	1.525	-	1.343	24.521	-	-	-	-	-	-	-	-	-	24.521
	Aeronavegación	13	0	-	12	-	8.034	-	1.815	-	-	9.874	-	-	-	-	-	-	-	-	-	9.874
	Ramos Técnicos	256	1.791	-	226	119	466	352	296	1	6	3.512	-	-	-	-	-	-	-	-	-	3.512
	Responsabilidad Civil	137	622	3	589	24	88	176	111	0	22	1.772	-	-	-	-	-	-	-	-	-	1.772
	Riesgos Varios Misceláneos	142	726	-	45	202	214	26	1.291	118	39	2.803	-	-	-	-	-	-	-	-	-	2.803
	Agropecuarios	-	16	-	-	-	-	-	-	-	-	16	-	-	-	-	-	-	-	-	-	16
	Salud o Enfermedad	-	75	1	9.224	8.705	-	-	-	0	-	18.003	-	-	-	-	-	-	-	-	-	18.003
	Accidentes Personales	55	166	20	15.044	13.714	13.038	4.739	5.069	175	1.986	69.755	-	-	-	-	-	-	-	-	-	69.755
Total Seguros Generales		6.222	9.746	20	15.044	13.714	13.038	4.739	5.069	175	1.986	69.755										69.755
Seguros de Fianzas	Seriedad de Propuesta	-	0	0	-	-	4	-	-	-	-	5	-	-	-	-	-	-	-	-	-	5
	Cumplimiento de Obra	-	86	-	19	-	4	214	-	-	-	322	-	-	-	-	-	-	-	-	-	322
	Buena Ejecución de Obra	-	1	-	-	-	-	-	-	-	-	1	-	-	-	-	-	-	-	-	-	1
	Cumplimiento de Servicios	-	-	-	-	-	-	89	-	-	-	89	-	-	-	-	-	-	-	-	-	89
	Cumplimiento de Suministros	-	30	0	-	-	-	-	-	-	-	30	-	-	-	-	-	-	-	-	-	30
	Inversión de Anticipos	-	28	-	23	-	-	234	-	-	-	284	-	-	-	-	-	-	-	-	-	284
	Fidelidad de Empleados	-	-	-	-	-	-	-	-	-	-	-	-	-	-	-	-	-	-	-	-	-
	Créditos	-	-	-	-	-	-	-	-	-	-	-	-	-	-	-	-	-	-	-	-	-
	Garantía de Cumplimiento de Obligaciones Aduaneras	-	234	-	-	-	-	-	-	-	-	234	-	-	-	-	-	-	-	-	-	234
	Cumplimiento de Obligaciones y/o Derechos Contractuales	-	-	-	-	-	0	-	-	-	-	0	-	-	-	-	-	-	-	-	-	0
	Garantía de Funcionamiento de Maquinaria y/o Equipo	-	-	-	-	-	-	-	-	-	-	-	-	-	-	-	-	-	-	-	-	-
	Garantía para restitución de importes devueltos por el SIN	-	-	-	-	-	-	-	-	-	-	-	-	-	-	-	-	-	-	-	-	-
	Caución a Primer Requerimiento para el Pago Diferido de Tributos Aduaneros de Importación	-	-	-	-	-	-	-	-	-	-	-	-	-	-	-	-	-	-	-	-	-
Total Seguros de Fianzas		-	379	0	41	-	8	536	-	-	-	965										965
Seguros Obligatorios	Accidentes de Tránsito	-	-	1	-	-	-	-	-	-	-	1	-	-	-	-	-	7.250	-	-	7.250	7.251
	Accidentes de Construcción (2)	-	-	-	-	-	-	-	-	-	-	-	-	-	-	-	-	40	-	-	40	40
Total Seguros Obligatorios		-	-	1	-	-	-	-	-	-	-	1						7.290			7.290	7.290
Seguros de Personas	Vida Individual LP	-	-	-	-	-	-	-	-	-	-	-	442	10	285	66	-	-	-	-	-	803
	Vida Individual CP	-	-	-	-	-	-	-	-	-	-	-	9	735	992	378	-	-	73	6	1	2.194
	Rentas	-	-	-	-	-	-	-	-	-	-	-	-	-	-	-	-	624	-	-	624	
	Defunción y/o Sepelio LP	-	-	-	-	-	-	-	-	-	-	-	-	-	-	-	-	-	-	-	-	
	Defunción y/o Sepelio de CP	-	-	-	-	-	-	-	-	-	-	-	-	-	-	-	-	1	-	-	32	
	Vida en Grupo de CP	-	-	-	-	-	-	-	-	-	-	-	-	1	1	29	-	-	-	-	-	
	Salud o Enfermedad	-	-	-	-	-	-	-	-	-	-	26	1.637	434	442	225	252	37	-	-	3.055	
	Desgravamen Hipotecario LP	-	-	-	-	-	-	-	-	-	-	0	4	4.297	1.394	-	304	153	-	-	6.152	
	Desgravamen Hipotecario CP	-	-	-	-	-	-	-	-	-	-	-	-	-	-	-	-	-	-	-	-	
	Accidentes Personales	-	-	-	-	-	-	-	-	-	-	-	1.309	9.753	9.302	5.922	3.049	2.853	908	21	33.118	
		-	-	-	-	-	-	-	-	-	-	-	29	229	306	220	19	484	173	5	1.465	
Total Seguros de Personas		-	-	-	-	-	-	-	-	-	-	-	1.816	12.369	15.618	8.451	3.294	4.591	1.277	28	47.443	47.443
Servicios de Prepago	Salud o Enfermedad	-	-	-	-	-	-	-	-	-	-	-	-	-	1	-	-	-	-	-	1	1
	Defunción y/o Sepelio	-	-	-	-	-	-	-	-	-	-	-	-	-	-	-	-	-	-	-	-	-
Total Servicios de Prepago		-	-	-	-	-	-	-	-	-	-	-	-	-	1	-	-	-	-	-	1	1
Seguros Previsionales	Riesgo Común	-	-	-	-	-	-	-	-	-	-	-	-	-	-	-	-	-	-	-	-	-
	Riesgo Profesional	-	-	-	-	-	-	-	-	-	-	-	-	-	-	-	-	-	-	-	-	-
	Riesgo Laboral	-	-	-	-	-	-	-	-	-	-	-	-	-	-	-	-	-	-	-	-	-
	Vitalicios	-	-	-	-	-	-	-	-	-	-	-	988	-	-	-	-	-	-	-	-	988
	Invalidez	-	-	-	-	-	-	-	-	-	-	-	-	-	-	-	-	-	-	-	-	-
	Muerte	-	-	-	-	-	-	-	-	-	-	-	-	-	-	-	-	-	-	-	-	-
	Gastos Funerarios	-	-	-	-	-	-	-	-	-	-	-	-	-	-	-	-	-	-	-	-	-
	Sistema de Reparto	-	-	-	-	-	-	-	-	-	-	-	-	-	-	-	-	-	-	-	-	-
Total Seguros Previsionales		-	-	-	-	-	-	-	-	-	-	-	978	-	-	-	-	-	-	-	-	978
Total general		6.222	10.125	21	15.086	13.714	13.046	5.276	5.069	175	1.986	70.720	2.793	12.369	15.618	8.451	3.294	11.881	1.277	28	55.711	126.431

Fuente: Información técnico financiera reportada por las Entidades Aseguradoras.

(1) Mediante Resolución Administrativa APS N° 231/2019 de 11/02/2019, se autoriza la adecuación del objeto social de Nacional Seguros Vida y Salud S.A., para la Prestación de Servicios Prepago de Salud.

(2) Mediante Resolución Administrativa APS N° 380/2021 de 22/04/2021, se habilita a Seguros y Reaseguros Personales Univida S.A. para la Administración y Comercialización del Seguro Obligatorio de Accidentes de la Trabajadora y el Trabajador en el ámbito de la Construcción -SOATC.

(3) La Resolución Administrativa APS/DI/DS N° 1785/2024 de 13/12/2024, autoriza la Fusión por Absorción de Bupa Insurance (Bolivia) S.A. a Bisa Seguros y Reaseguros S.A., mediante la incorporación de la primera a esta última, conforme lo acordado por las Entidades Aseguradoras y revoca la autorización de funcionamiento de Bupa Insurance (Bolivia) S.A. emitida mediante Resolución Administrativa/SPVS/IS N° 883 de 14/11/2008.

**ÍNDICE DE SINIESTRALIDAD DIRECTA
POR MODALIDAD Y RAMO
A Abril de 2026
(En miles de Dólares Estadounidenses y Porcentaje)**

Modalidad	Ramo	Producción Directa Neta de Anulaciones	Siniestros Directos	Índice de Siniestralidad Directa
Seguros Generales	Incendio	28.066	5.714	20,4%
	Robo	1.991	80	4,0%
	Transportes	5.595	2.763	49,4%
	Naves o Embarcaciones	202	-	-
	Automotores	41.817	24.521	58,6%
	Aeronavegación	1.261	9.874	783,0%
	Ramos Técnicos	10.949	3.512	32,1%
	Responsabilidad Civil	12.337	1.772	14,4%
	Riesgos Varios Misceláneos	22.056	2.803	12,7%
	Agropecuarios	9	16	187,6%
	Salud o Enfermedad	20.855	18.003	86,3%
	Accidentes Personales	1.858	696	37,5%
Total Seguros Generales		146.995	69.755	47,5%
Seguros de Fianzas	Seriedad de Propuesta	59	5	8,4%
	Cumplimiento de Obra	1.265	322	25,4%
	Buena Ejecución de Obra	583	1	0,2%
	Cumplimiento de Servicios	983	89	9,0%
	Cumplimiento de Suministros	185	30	16,3%
	Inversión de Anticipos	2.422	284	11,7%
	Fidelidad de Empleados	218	-	-
	Créditos	82	-	-
	Garantía de Cumplimiento de Obligaciones Aduaneras	716	234	33%
	Cumplimiento de Obligaciones y/o Derechos Contractuales	130	0	0,0%
	Garantía de Funcionamiento de Maquinaria y/o Equipo	1	-	-
	Garantía para restitución de importes devueltos por el SIN	-	-	-
	Caución a Primer Requerimiento para el Pago Diferido de Tributos Aduaneros de Importación	-	-	-
Total Seguros de Fianzas		6.644	965	14,5%
Seguros Obligatorios	Accidentes de Tránsito	23.840	7.251	30,4%
	Accidentes de Construcción ⁽²⁾	140	40	28,4%
Total Seguros Obligatorios		23.979	7.290	30,4%
Seguros de Personas	Vida Individual LP	6.637	803	12,1%
	Vida Individual CP	8.441	2.194	26,0%
	Rentas	1.783	624	35,0%
	Defunción y/o Sepelio LP	-	-	-
	Defunción y/o Sepelio de CP	54	32	59,4%
	Vida en Grupo de CP	10.422	3.055	29,3%
	Salud o Enfermedad	7.848	6.152	78,4%
	Desgravamen Hipotecario LP	-	-	-
	Desgravamen Hipotecario CP	84.486	33.118	39,2%
Accidentes Personales	3.712	1.465	39,5%	
Total Seguros de Personas		123.382	47.443	38,5%
Servicios de Prepago ⁽¹⁾	Salud o Enfermedad	11	1	7,0%
	Defunción y/o Sepelio	-	-	-
Total Servicios de Prepago		11	1	7,0%
Seguros Previsionales	Riesgo Común	-	-	-
	Riesgo Profesional	-	-	-
	Riesgo Laboral	-	-	-
	Vitalicios	-	988	-
	Invalidez	-	-	-
	Muerte	-	(12)	-
	Gastos Funerarios	-	2	-
	Sistema de Reparto	-	-	-
Total Seguros Previsionales		-	978	-
Total general		301.012	126.431	42,0%

Fuente: Información técnico financiera reportada por las Entidades Aseguradoras.

(1) Mediante Resolución Administrativa APS N° 231/2019 de 11/02/2019, se autoriza la adecuación del objeto social de Nacional Seguros Vida y Salud S.A., para la Prestación de Servicios Prepago de Salud.

(2) Mediante Resolución Administrativa APS N° 380/2021 de 22/04/2021, se habilita a Seguros y Reaseguros Personales Univida S.A. para la Administración y Comercialización del Seguro Obligatorio de Accidentes de la Trabajadora y el Trabajador en el Ámbito de la Construcción - SOATC.

Nota. La Resolución Administrativa APS/DJ/DS/N° 1785/2024 de 13/12/2024, autoriza la Fusión por Absorción de Bupa Insurance (Bolivia) S.A. a Bisa Seguros y Reaseguros S.A., mediante la incorporación de la primera a esta última, conforme lo acordado por las Entidades Aseguradoras y revoca la autorización de funcionamiento de Bupa Insurance (Bolivia) S.A. emitida mediante Resolución Administrativa/SPVS/IS/N° 883 de 14/11/2008.

UNIDAD DE NORMAS Y ESTADÍSTICAS



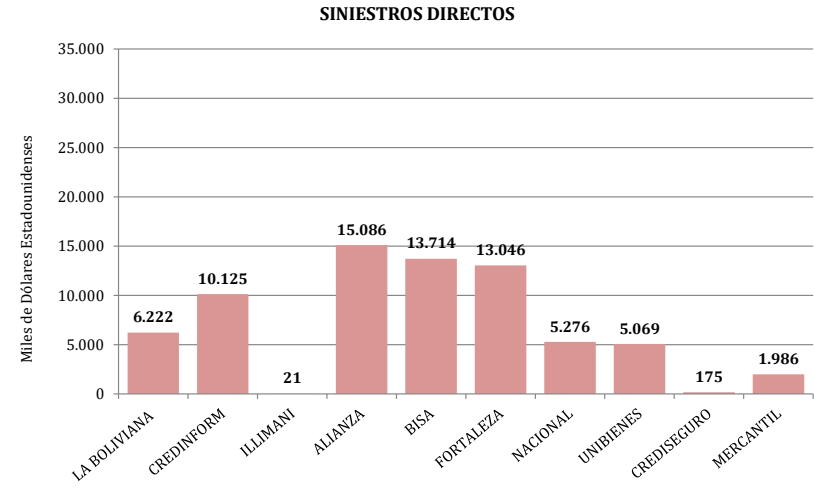
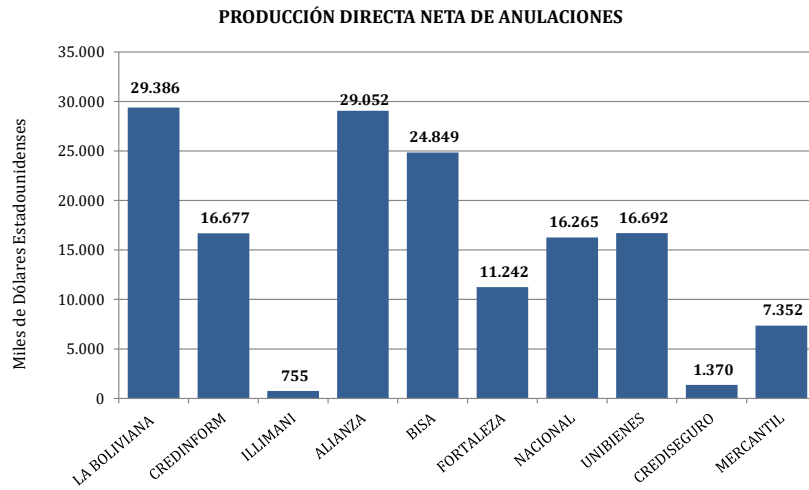
2. ENTIDADES ASEGURADORAS

PRODUCCIÓN Y SINIESTROS
ENTIDADES DE SEGUROS GENERALES Y FIANZAS
A Abril de 2026
(En miles de Dólares Estadounidenses)

Tipo de Entidad	Entidad Aseguradora	Producción Directa Neta Anulaciones	Producción Aceptada en Reaseguro	Producción Total Suscrita	Producción Cedida a Reaseguro	Producción Neta Retenida	Siniestros Directos	Siniestros por Reaseguro Aceptado	Siniestros Totales	Siniestros Reembolsados por Reaseguro Cedido	Siniestros Neto Retenido
Seguros Generales y Fianzas	La Boliviana Ciacruz de Seguros y Reaseguros S.A.	29.386	1.584	30.969	15.585	15.384	6.222	694	6.916	1.278	5.638
	Seguros y Reaseguros Credinform International S.A.	16.677	1.543	18.220	6.109	12.111	10.125	250	10.374	3.093	7.282
	Seguros Illimani S.A.	755	-	755	512	243	21	-	21	0	21
	Alianza Compañía de Seguros y Reaseguros S.A.	29.052	5.189	34.241	10.088	24.153	15.086	2.387	17.472	2.874	14.599
	Bisa Seguros y Reaseguros S.A. ⁽¹⁾	24.849	571	25.420	15.092	10.328	13.714	155	13.869	5.560	8.309
	Compañía de Seguros y Reaseguros Fortaleza S.A.	11.242	509	11.751	8.573	3.178	13.046	75	13.122	11.276	1.846
	Nacional Seguros Patrimoniales y Fianzas S.A.	16.265	4.128	20.393	13.501	6.892	5.276	1.979	7.254	3.464	3.791
	Unibienes Seguros y Reaseguros Patrimoniales S.A.	16.692	-	16.692	6.010	10.683	5.069	-	5.069	2.448	2.621
	Crediseguro S.A. Seguros Generales	1.370	-	1.370	56	1.315	175	-	175	0	175
	Mercantil Santa Cruz Seguros y Reaseguros Generales S.A.	7.352	431	7.783	592	7.191	1.986	5	1.991	17	1.974
Total Seguros Generales y Fianzas		153.640	13.955	167.595	76.116	91.479	70.720	5.544	76.264	30.010	46.254

Fuente: Información técnico financiera reportada por las Entidades Aseguradoras.

(1) La Resolución Administrativa APS/DJ/DS/N° 1785/2024 de 13/12/2024, autoriza la Fusión por Absorción de Bupa Insurance (Bolivia) S.A. a Bisa Seguros y Reaseguros S.A., mediante la incorporación de la primera a esta última, conforme lo acordado por las Entidades Aseguradoras y revoca la autorización de funcionamiento de Bupa Insurance (Bolivia) S.A. emitida mediante Resolución Administrativa/SPVS/IS/N° 883 de 14/11/2008.

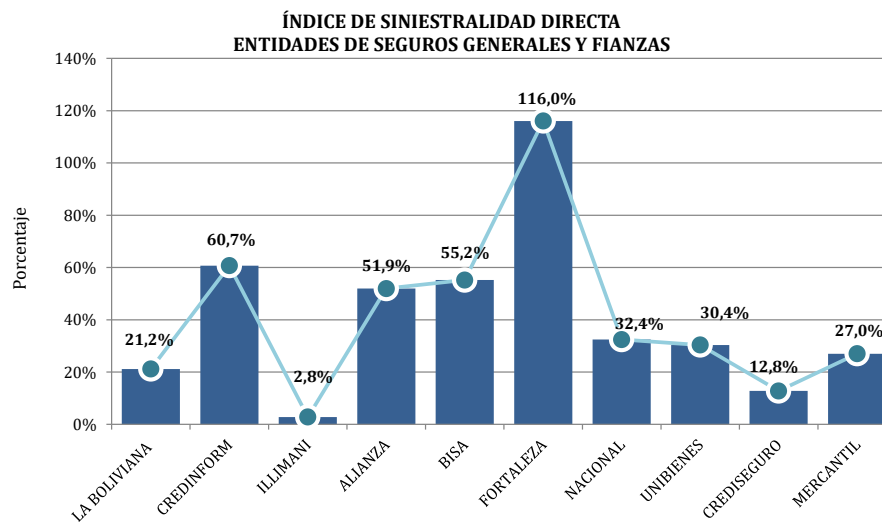


ÍNDICE DE SINIESTRALIDAD DIRECTA
ENTIDADES DE SEGUROS GENERALES Y FIANZAS
A Abril de 2026
(En miles de Dólares Estadounidenses y Porcentajes)

Tipo de Entidad	Entidad Aseguradora	Producción Directa Neta Anulaciones	Siniestros Directos	Índice de Siniestralidad Directa
Seguros Generales y Fianzas	La Boliviana Ciacruz de Seguros y Reaseguros S.A.	29.386	6.222	21,2%
	Seguros y Reaseguros Credinform Internacional S.A.	16.677	10.125	60,7%
	Seguros Illimani S.A.	755	21	2,8%
	Alianza Compañía de Seguros y Reaseguros S.A.	29.052	15.086	51,9%
	Bisa Seguros y Reaseguros S.A. ⁽¹⁾	24.849	13.714	55,2%
	Compañía de Seguros y Reaseguros Fortaleza S.A.	11.242	13.046	116,0%
	Nacional Seguros Patrimoniales y Fianzas S.A.	16.265	5.276	32,4%
	Unibienes Seguros y Reaseguros Patrimoniales S.A.	16.692	5.069	30,4%
	Crediseguro S.A. Seguros Generales	1.370	175	12,8%
	Mercantil Santa Cruz Seguros y Reaseguros Generales S.A.	7.352	1.986	27,0%
Total Seguros Generales y Fianzas		153.640	70.720	46,0%

Fuente: Información técnico financiera reportada por las Entidades Aseguradoras.

(1) La Resolución Administrativa APS/DI/DS/N° 1785/2024 de 13/12/2024, autoriza la Fusión por Absorción de Bupa Insurance (Bolivia) S.A. a Bisa Seguros y Reaseguros S.A., mediante la incorporación de la primera a esta última, conforme lo acordado por las Entidades Aseguradoras y revoca la autorización de funcionamiento de Bupa Insurance (Bolivia) S.A. emitida mediante Resolución Administrativa/SPVS/IS/N° 883 de 14/11/2008.



**PRODUCCIÓN Y SINIESTROS
POR MODALIDAD Y RAMO
LA BOLIVIANA CIACRUZ DE SEGUROS Y REASEGUROS S.A.
A Abril de 2026
(En miles de Dólares Estadounidenses)**

Modalidad	Ramo	Producción Directa Neta de Anulaciones	Producción Aceptada en Reaseguro	Producción Total Suscrita	Producción Cedida a Reaseguro	Producción Neta Retenida	Siniestros Directos	Siniestros por Reaseguro Aceptado	Siniestros Totales	Siniestros Reembolsados por Reaseguro Cedido	Siniestros Neto Retenido
Seguros Generales	Incendio	8.336	315	8.651	7.146	1.505	1.057	43	1.100	932	168
	Robo	-	-	-	-	-	-	-	-	-	-
	Transportes	1.100	-	1.100	234	866	397	0	397	5	392
	Naves o Embarcaciones	20	-	20	0	20	-	-	-	-	-
	Automotores	8.197	1.190	9.387	349	9.039	4.165	630	4.795	75	4.720
	Aeronavegación	8	-	8	4	3	13	-	13	-	13
	Ramos Técnicos	6.787	71	6.858	5.950	908	256	21	277	265	12
	Responsabilidad Civil	1.164	8	1.172	382	790	137	-	137	1	136
	Riesgos Varios Misceláneos	3.326	-	3.326	1.487	1.839	142	-	142	0	142
	Agropecuarios	-	-	-	-	-	-	-	-	-	-
	Salud o Enfermedad	-	-	-	-	-	-	-	-	-	-
	Accidentes Personales	319	-	319	33	286	55	-	55	0	55
Total Seguros Generales		29.256	1.584	30.840	15.585	15.255	6.222	694	6.916	1.278	5.638
Seguros de Fianzas	Seriedad de Propuesta	1	-	1	-	1	-	-	-	-	-
	Cumplimiento de Obra	6	-	6	-	6	-	-	-	-	-
	Buena Ejecución de Obra	-	-	-	-	-	-	-	-	-	-
	Cumplimiento de Servicios	80	-	80	0	80	-	-	-	-	-
	Cumplimiento de Suministros	17	-	17	-	17	-	-	-	-	-
	Inversión de Anticipos	19	-	19	-	19	-	-	-	-	-
	Fidelidad de Empleados	6	-	6	-	6	-	-	-	-	-
	Créditos	-	-	-	-	-	-	-	-	-	-
	Garantía de Cumplimiento de Obligaciones Aduaneras	-	-	-	-	-	-	-	-	-	-
	Cumplimiento de Obligaciones y/o Derechos Contractuales	-	-	-	-	-	-	-	-	-	-
	Garantía de Funcionamiento de Maquinaria y/o Equipo	-	-	-	-	-	-	-	-	-	-
	Garantía para restitución de importes devueltos por el SIN	-	-	-	-	-	-	-	-	-	-
	Caución a Primer Requerimiento para el Pago Diferido de Tributos Aduaneros de Importación	-	-	-	-	-	-	-	-	-	-
Total Seguros de Fianzas		129	-	129	0	129	-	-	-	-	-
Seguros Obligatorios	Accidentes de Tránsito	-	-	-	-	-	-	-	-	-	-
Total Seguros Obligatorios		-	-	-	-	-	-	-	-	-	-
Total general		29.386	1.584	30.969	15.585	15.384	6.222	694	6.916	1.278	5.638

Fuente: Información técnico financiera reportada por la Entidad Aseguradora.

**PRODUCCIÓN Y SINIESTROS
POR MODALIDAD Y RAMO
SEGUROS Y REASEGUROS CREDINFORM INTERNATIONAL S.A.
A Abril de 2026
(En miles de Dólares Estadounidenses)**

Modalidad	Ramo	Producción Directa Neta de Anulaciones	Producción Aceptada en Reaseguro	Producción Total Suscrita	Producción Cedida a Reaseguro	Producción Neta Retenida	Siniestros Directos	Siniestros por Reaseguro Aceptado	Siniestros Totales	Siniestros Reembolsados por Reaseguro Cedido	Siniestros Neto Retenido
Seguros Generales	Incendio	214	265	479	28	451	78	1	78	4	74
	Robo	2	-	2	-	2	-	-	-	-	-
	Transportes	1.197	-	1.197	73	1.124	958	-	958	275	683
	Naves o Embarcaciones	5	-	5	1	4	-	-	-	-	-
	Automotores	7.504	359	7.864	2.329	5.535	5.315	46	5.361	1.881	3.480
	Aeronavegación	54	-	54	24	30	0	-	0	-	0
	Ramos Técnicos	784	(16)	768	135	633	1.791	9	1.800	1	1.800
	Responsabilidad Civil	3.382	23	3.405	2.081	1.324	622	6	627	364	263
	Riesgos Varios Misceláneos	2.324	846	3.171	904	2.267	726	188	914	98	816
	Agropecuarios	0	-	0	-	0	16	-	16	-	16
	Salud o Enfermedad	167	-	167	-	167	75	-	75	-	75
	Accidentes Personales	243	-	243	59	184	166	-	166	48	118
Total Seguros Generales		15.877	1.477	17.354	5.634	11.721	9.746	250	9.995	2.670	7.325
Seguros de Fianzas	Seriedad de Propuesta	12	-	12	4	8	0	-	0	-	0
	Cumplimiento de Obra	261	-	261	155	106	86	-	86	155	(69)
	Buena Ejecución de Obra	55	-	55	13	42	1	-	1	-	1
	Cumplimiento de Servicios	49	-	49	25	23	-	-	-	-	-
	Cumplimiento de Suministros	43	-	43	21	22	30	-	30	-	30
	Inversión de Anticipos	272	-	272	180	92	28	-	28	30	(3)
	Fidelidad de Empleados	61	-	61	19	42	-	-	-	-	-
	Créditos	12	-	12	-	12	-	-	-	-	-
	Garantía de Cumplimiento de Obligaciones Aduaneras	30	3	33	19	15	234	-	234	237	(3)
	Cumplimiento de Obligaciones y/o Derechos Contractuales	5	63	68	40	28	-	-	-	-	-
	Garantía de Funcionamiento de Maquinaria y/o Equipo	0	-	0	-	0	-	-	-	-	-
	Garantía para restitución de importes devueltos por el SIN	-	-	-	-	-	-	-	-	-	-
	Caución a Primer Requerimiento para el Pago Diferido de Tributos Aduaneros de Importación	-	-	-	-	-	-	-	-	-	-
Total Seguros de Fianzas		799	66	865	475	390	379	-	379	422	(43)
Seguros Obligatorios	Accidentes de Tránsito	-	-	-	-	-	-	-	-	-	-
Total Seguros Obligatorios		-	-	-	-	-	-	-	-	-	-
Total general		16.677	1.543	18.220	6.109	12.111	10.125	250	10.374	3.093	7.282

Fuente: Información técnico financiera reportada por la Entidad Aseguradora.

PRODUCCIÓN Y SINIESTROS
POR MODALIDAD Y RAMO
SEGUROS ILLIMANI S.A.
A Abril de 2026
(En miles de Dólares Estadounidenses)

Modalidad	Ramo	Producción Directa Neta de Anulaciones	Producción Aceptada en Reaseguro	Producción Total Suscrita	Producción Cedida a Reaseguro	Producción Neta Retenida	Siniestros Directos	Siniestros por Reaseguro Aceptado	Siniestros Totales	Siniestros Reembolsados por Reaseguro Cedido	Siniestros Neto Retenido	
Seguros Generales	Incendio	444	-	444	443	1	-	-	-	-	-	
	Robo	-	-	-	-	-	-	-	-	-	-	
	Transportes	34	-	34	31	3	-	-	-	-	-	
	Naves o Embarcaciones	-	-	-	-	-	-	-	-	-	-	
	Automotores	46	-	46	-	46	17	-	17	-	17	
	Aeronavegación	-	-	-	-	-	-	-	-	-	-	
	Ramos Técnicos	42	-	42	13	29	-	-	-	-	-	
	Responsabilidad Civil	61	-	61	11	50	3	-	3	-	3	
	Riesgos Varios Misceláneos	-	-	-	-	-	-	-	-	-	-	-
	Agropecuarios	-	-	-	-	-	-	-	-	-	-	-
	Salud o Enfermedad	-	-	-	-	-	-	-	-	-	-	-
Accidentes Personales	4	-	4	2	2	1	-	1	0	0		
Total Seguros Generales		632	-	632	499	132	20	-	20	0	20	
Seguros de Fianzas	Seriedad de Propuesta	6	-	6	1	5	0	-	0	0	0	
	Cumplimiento de Obra	4	-	4	0	4	-	-	-	-	-	
	Buena Ejecución de Obra	22	-	22	2	20	-	-	-	-	-	
	Cumplimiento de Servicios	5	-	5	0	4	-	-	-	-	-	
	Cumplimiento de Suministros	2	-	2	0	2	0	-	0	0	0	
	Inversión de Anticipos	0	-	0	0	0	-	-	-	-	-	
	Fidelidad de Empleados	1	-	1	0	1	-	-	-	-	-	
	Créditos	-	-	-	-	-	-	-	-	-	-	-
	Garantía de Cumplimiento de Obligaciones Aduaneras	83	-	83	8	75	-	-	-	-	-	
	Cumplimiento de Obligaciones y/o Derechos Contractuales	-	-	-	-	-	-	-	-	-	-	
	Garantía de Funcionamiento de Maquinaria y/o Equipo	-	-	-	-	-	-	-	-	-	-	
	Garantía para restitución de importes devueltos por el SIN	-	-	-	-	-	-	-	-	-	-	
	Caución a Primer Requerimiento para el Pago Diferido de Tributos Aduaneros de Importación	-	-	-	-	-	-	-	-	-	-	
Total Seguros de Fianzas		123	-	123	12	111	0	-	0	0	0	
Seguros Obligatorios	Accidentes de Tránsito	-	-	-	-	-	1	-	1	-	1	
Total Seguros Obligatorios		-	-	-	-	-	1	-	1	-	1	
Total general		755	-	755	512	243	21	-	21	0	21	

Fuente: Información técnico financiera reportada por la Entidad Aseguradora.

**PRODUCCIÓN Y SINIESTROS
POR MODALIDAD Y RAMO
ALIANZA COMPAÑÍA DE SEGUROS Y REASEGUROS S.A.
A Abril de 2026
(En miles de Dólares Estadounidenses)**

Modalidad	Ramo	Producción Directa Neta de Anulaciones	Producción Aceptada en Reaseguro	Producción Total Suscrita	Producción Cedida a Reaseguro	Producción Neta Retenida	Siniestros Directos	Siniestros por Reaseguro Aceptado	Siniestros Totales	Siniestros Reembolsados por Reaseguro Cedido	Siniestros Neto Retenido	
Seguros Generales	Incendio	3.168	3.287	6.455	4.385	2.070	812	831	1.643	1.158	485	
	Robo	94	-	94	47	47	45	-	45	25	21	
	Transportes	1.368	288	1.656	302	1.353	700	-	700	26	675	
	Naves o Embarcaciones	7	3	10	-	10	-	-	-	-	-	
	Automotores	6.518	956	7.474	258	7.216	3.223	1.160	4.383	106	4.276	
	Aeronavegación	68	2	70	-	70	12	-	12	-	12	
	Ramos Técnicos	792	28	820	430	390	226	-	226	114	112	
	Responsabilidad Civil	2.219	69	2.289	1.545	743	589	4	593	481	112	
	Riesgos Varios Misceláneos	394	1	394	284	110	45	-	45	22	22	
	Agropecuarios	1	-	1	-	1	-	-	-	-	-	
	Salud o Enfermedad	11.504	-	11.504	242	11.263	9.224	-	9.224	667	8.557	
	Accidentes Personales	294	503	797	144	653	167	160	327	73	254	
Total Seguros Generales		26.427	5.138	31.565	7.639	23.926	15.044	2.154	17.198	2.671	14.527	
Seguros de Fianzas	Seriedad de Propuesta	12	-	12	8	4	-	-	-	-	-	
	Cumplimiento de Obra	437	-	437	388	50	19	-	19	14	5	
	Buena Ejecución de Obra	454	-	454	451	3	-	-	-	-	-	
	Cumplimiento de Servicios	474	-	474	456	18	-	-	-	-	-	
	Cumplimiento de Suministros	54	-	54	46	8	-	-	-	-	-	
	Inversión de Anticipos	1.083	1	1.084	1.005	79	23	-	23	17	6	
	Fidelidad de Empleados	86	33	119	94	25	-	-	-	-	-	
	Créditos	22	-	22	-	22	-	-	-	-	-	
	Garantía de Cumplimiento de Obligaciones Aduaneras	-	3	3	0	3	-	233	233	172	61	
	Cumplimiento de Obligaciones y/o Derechos Contractuales	1	15	16	1	15	-	-	-	-	-	
	Garantía de Funcionamiento de Maquinaria y/o Equipo	-	-	-	-	-	-	-	-	-	-	
	Garantía para restitución de importes devueltos por el SIN	-	-	-	-	-	-	-	-	-	-	
	Caución a Primer Requerimiento para el Pago Diferido de Tributos Aduaneros de Importación	-	-	-	-	-	-	-	-	-	-	
	Total Seguros de Fianzas		2.625	51	2.676	2.449	227	41	233	274	203	71
	Seguros Obligatorios	Accidentes de Tránsito	-	-	-	-	-	-	-	-	-	-
Total Seguros Obligatorios		-	-	-	-	-	-	-	-	-	-	
Total general		29.052	5.189	34.241	10.088	24.153	15.086	2.387	17.472	2.874	14.599	

Fuente: Información técnico financiera reportada por la Entidad Aseguradora.

Nota: Mediante Resolución Administrativa APS N° 1636/2022 de 01/12/2022, se autoriza la modificación de las Escrituras Sociales y Estatutos de Alianza Compañía de Seguros y Reaseguros S.A. E.M.A. en relación a la eliminación de la calidad de Empresa Multinacional Andina (E.M.A.) a la nueva denominación social de Alianza Compañía de Seguros y Reaseguros S.A..

**PRODUCCIÓN Y SINIESTROS
POR MODALIDAD Y RAMO
BISA SEGUROS Y REASEGUROS S.A. ⁽¹⁾
A Abril de 2026
(En miles de Dólares Estadounidenses)**

Modalidad	Ramo	Producción Directa Neta de Anulaciones	Producción Aceptada en Reaseguro	Producción Total Suscrita	Producción Cedida a Reaseguro	Producción Neta Retenida	Siniestros Directos	Siniestros por Reaseguro Aceptado	Siniestros Totales	Siniestros Reembolsados por Reaseguro Cedido	Siniestros Neto Retenido
Seguros Generales	Incendio	1.553	471	2.023	1.746	277	695	138	833	623	209
	Robo	-	-	-	-	-	-	-	-	-	-
	Transportes	626	0	627	542	84	100	-	100	86	14
	Naves o Embarcaciones	8	-	8	4	4	-	-	-	-	-
	Automotores	5.766	-	5.766	3.306	2.459	3.741	4	3.746	2.008	1.737
	Aeronavegación	193	-	193	209	(16)	-	-	-	-	-
	Ramos Técnicos	803	6	809	645	164	119	2	120	95	26
	Responsabilidad Civil	815	13	828	788	40	24	0	24	19	5
	Riesgos Varios Misceláneos	5.538	-	5.538	5.033	505	202	-	202	61	141
	Agropecuarios	-	-	-	-	-	-	-	-	-	-
	Salud o Enfermedad	9.184	81	9.265	2.545	6.720	8.705	-	8.705	2.569	6.136
	Accidentes Personales	340	-	340	256	84	129	10	139	98	41
Total Seguros Generales		24.825	571	25.396	15.075	10.322	13.714	155	13.869	5.560	8.309
Seguros de Fianzas	Seriedad de Propuesta	0	-	0	-	0	-	-	-	-	-
	Cumplimiento de Obra	-	-	-	-	-	-	-	-	-	-
	Buena Ejecución de Obra	2	-	2	-	2	-	-	-	-	-
	Cumplimiento de Servicios	4	-	4	-	4	-	-	-	-	-
	Cumplimiento de Suministros	-	-	-	-	-	-	-	-	-	-
	Inversión de Anticipos	-	-	-	-	-	-	-	-	-	-
	Fidelidad de Empleados	18	-	18	17	1	-	-	-	-	-
	Créditos	-	-	-	-	-	-	-	-	-	-
	Garantía de Cumplimiento de Obligaciones Aduaneras	-	-	-	-	-	-	-	-	-	-
	Cumplimiento de Obligaciones y/o Derechos Contractuales	-	-	-	-	-	-	-	-	-	-
	Garantía de Funcionamiento de Maquinaria y/o Equipo	-	-	-	-	-	-	-	-	-	-
	Garantía para restitución de importes devueltos por el SIN	-	-	-	-	-	-	-	-	-	-
	Caución a Primer Requerimiento para el Pago Diferido de Tributos Aduaneros de Importación	-	-	-	-	-	-	-	-	-	-
Total Seguros de Fianzas		24	-	24	17	7	-	-	-	-	-
Seguros Obligatorios	Accidentes de Tránsito	-	-	-	-	-	-	-	-	-	-
Total Seguros Obligatorios		-	-	-	-	-	-	-	-	-	-
Total general		24.849	571	25.420	15.092	10.328	13.714	155	13.869	5.560	8.309

Fuente: Información técnico financiera reportada por la Entidad Aseguradora.

(1) La Resolución Administrativa APS/DJ/DS/N° 1785/2024 de 13/12/2024, autoriza la Fusión por Absorción de Bupa Insurance (Bolivia) S.A. a Bisa Seguros y Reaseguros S.A., mediante la incorporación de la primera a esta última, conforme lo acordado por las Entidades Aseguradoras y revoca la autorización de funcionamiento de Bupa Insurance (Bolivia) S.A. emitida mediante Resolución Administrativa/SPVS/IS/N° 883 de 14/11/2008.

**PRODUCCIÓN Y SINIESTROS
POR MODALIDAD Y RAMO
COMPAÑÍA DE SEGUROS Y REASEGUROS FORTALEZA S.A.
A Abril de 2026
(En miles de Dólares Estadounidenses)**

Modalidad	Ramo	Producción Directa Neta de Anulaciones	Producción Aceptada en Reaseguro	Producción Total Suscrita	Producción Cedida a Reaseguro	Producción Neta Retenida	Siniestros Directos	Siniestros por Reaseguro Aceptado	Siniestros Totales	Siniestros Reembolsados por Reaseguro Cedido	Siniestros Neto Retenido
Seguros Generales	Incendio	5.638	168	5.806	5.439	367	1.329	26	1.355	1.170	184
	Robo	0	-	0	0	0	-	-	-	-	-
	Transportes	466	0	466	385	81	385	6	392	283	108
	Naves o Embarcaciones	12	0	12	2	10	-	-	-	-	-
	Automotores	3.547	133	3.681	1.654	2.027	2.463	2	2.465	1.156	1.309
	Aeronavegación	80	9	89	73	17	8.034	-	8.034	8.034	-
	Ramos Técnicos	268	12	280	226	54	466	0	466	325	141
	Responsabilidad Civil	368	131	500	263	237	88	-	88	65	23
	Riesgos Varios Misceláneos	100	-	100	62	38	214	-	214	196	18
	Agropecuarios	-	-	-	-	-	-	-	-	-	-
	Salud o Enfermedad	-	-	-	-	-	-	-	-	-	-
	Accidentes Personales	49	48	97	41	56	59	41	100	42	58
Total Seguros Generales		10.530	502	11.032	8.144	2.888	13.038	75	13.114	11.272	1.842
Seguros de Fianzas	Seriedad de Propuesta	9	-	9	5	3	4	-	4	2	2
	Cumplimiento de Obra	155	-	155	96	59	4	-	4	2	2
	Buena Ejecución de Obra	29	-	29	8	21	-	-	-	-	-
	Cumplimiento de Servicios	42	-	42	26	16	-	-	-	-	-
	Cumplimiento de Suministros	18	-	18	11	7	-	-	-	-	-
	Inversión de Anticipos	234	-	234	145	89	-	-	-	-	-
	Fidelidad de Empleados	44	-	44	27	17	-	-	-	-	-
	Créditos	14	-	14	8	5	-	-	-	-	-
	Garantía de Cumplimiento de Obligaciones Aduaneras	45	3	48	23	25	-	-	-	-	-
	Cumplimiento de Obligaciones y/o Derechos Contractuales	123	4	126	78	48	0	-	0	0	0
	Garantía de Funcionamiento de Maquinaria y/o Equipo	1	-	1	0	0	-	-	-	-	-
	Garantía para restitución de importes devueltos por el SIN	-	-	-	-	-	-	-	-	-	-
	Caución a Primer Requerimiento para el Pago Diferido de Tributos Aduaneros de Importación	-	-	-	-	-	-	-	-	-	-
Total Seguros de Fianzas		712	7	719	428	290	8	-	8	4	4
Seguros Obligatorios	Accidentes de Tránsito	-	-	-	-	-	-	-	-	-	-
Total Seguros Obligatorios		-	-	-	-	-	-	-	-	-	-
Total general		11.242	509	11.751	8.573	3.178	13.046	75	13.122	11.276	1.846

Fuente: Información técnico financiera reportada por la Entidad Aseguradora.

**PRODUCCIÓN Y SINIESTROS
POR MODALIDAD Y RAMO
NACIONAL SEGUROS PATRIMONIALES Y FIANZAS S.A.
A Abril de 2026
(En miles de Dólares Estadounidenses)**

Modalidad	Ramo	Producción Directa Neta de Anulaciones	Producción Aceptada en Reaseguro	Producción Total Suscrita	Producción Cedida a Reaseguro	Producción Neta Retenida	Siniestros Directos	Siniestros por Reaseguro Aceptado	Siniestros Totales	Siniestros Reembolsados por Reaseguro Cedido	Siniestros Neto Retenido	
Seguros Generales	Incendio	5.533	882	6.415	5.390	1.025	1.240	14	1.254	876	378	
	Robo	301	-	301	271	30	34	-	34	25	9	
	Transportes	553	17	569	424	146	89	15	104	63	41	
	Naves o Embarcaciones	1	-	1	-	1	-	-	-	-	-	
	Automotores	4.580	1.710	6.290	3.546	2.744	2.729	1.354	4.083	1.851	2.231	
	Aeronavegación	33	-	33	29	4	-	-	-	-	-	
	Ramos Técnicos	887	-	887	694	192	352	0	352	249	104	
	Responsabilidad Civil	2.033	7	2.040	1.931	109	176	53	229	117	111	
	Riesgos Varios Misceláneos	412	0	412	336	77	26	-	26	15	11	
	Agropecuarios	-	-	-	-	-	-	-	-	-	-	
	Salud o Enfermedad	-	359	359	-	359	-	254	254	-	254	
	Accidentes Personales	322	1.039	1.362	1	1.360	93	284	377	-	377	
	Total Seguros Generales		14.655	4.014	18.668	12.622	6.046	4.739	1.973	6.712	3.196	3.517
Seguros de Fianzas	Seriedad de Propuesta	20	-	20	6	14	-	-	-	-	-	
	Cumplimiento de Obra	338	0	338	145	193	214	-	214	107	107	
	Buena Ejecución de Obra	21	-	21	5	16	-	-	-	-	-	
	Cumplimiento de Servicios	302	57	358	143	215	89	-	89	44	44	
	Cumplimiento de Suministros	38	-	38	14	24	-	-	-	-	-	
	Inversión de Anticipos	732	-	732	418	314	234	-	234	117	117	
	Fidelidad de Empleados	-	-	-	-	-	-	-	-	-	-	
	Créditos	34	-	34	23	12	-	-	-	-	-	
	Garantía de Cumplimiento de Obligaciones Aduaneras	124	-	124	102	22	-	-	-	-	-	
	Cumplimiento de Obligaciones y/o Derechos Contractuales	0	58	58	23	35	-	-	-	-	-	
	Garantía de Funcionamiento de Maquinaria y/o Equipo	1	-	1	0	1	-	-	-	-	-	
	Garantía para restitución de importes devueltos por el SIN	-	-	-	-	-	-	-	-	-	-	
	Caución a Primer Requerimiento para el Pago Diferido de Tributos Aduaneros de Importación	-	-	-	-	-	-	-	-	-	-	
	Total Seguros de Fianzas		1.610	115	1.725	879	846	536	-	536	268	268
	Seguros Obligatorios	Accidentes de Tránsito	-	-	-	-	-	-	6	6	-	6
Total Seguros Obligatorios		-	-	-	-	-	-	6	6	-	6	
Total general		16.265	4.128	20.393	13.501	6.892	5.276	1.979	7.254	3.464	3.791	

Fuente: Información técnico financiera reportada por la Entidad Aseguradora.

**PRODUCCIÓN Y SINIESTROS
POR MODALIDAD Y RAMO
UNIBIENES SEGUROS Y REASEGUROS PATRIMONIALES S.A.
A Abril de 2026
(En miles de Dólares Estadounidenses)**

Modalidad	Ramo	Producción Directa Neta de Anulaciones	Producción Aceptada en Reaseguro	Producción Total Suscrita	Producción Cedida a Reaseguro	Producción Neta Retenida	Siniestros Directos	Siniestros por Reaseguro Aceptado	Siniestros Totales	Siniestros Reembolsados por Reaseguro Cedido	Siniestros Neto Retenido	
Seguros Generales	Incendio	1.036	-	1.036	208	828	17	-	17	8	8	
	Robo	1.593	-	1.593	-	1.593	1	-	1	-	1	
	Transportes	24	-	24	4	20	-	-	-	-	-	
	Naves o Embarcaciones	137	-	137	24	112	-	-	-	-	-	
	Automotores	3.241	-	3.241	-	3.241	1.525	-	1.525	-	1.525	
	Aeronavegación	388	-	388	360	28	1.815	-	1.815	1.793	22	
	Ramos Técnicos	482	-	482	155	328	296	-	296	145	151	
	Responsabilidad Civil	2.117	-	2.117	1.114	1.003	111	-	111	44	66	
	Riesgos Varios Misceláneos	6.997	-	6.997	3.750	3.247	1.291	-	1.291	450	841	
	Agropecuarios	3	-	3	-	3	-	-	-	-	-	
	Salud o Enfermedad	-	-	-	-	-	-	-	-	-	-	
	Accidentes Personales	54	-	54	19	35	13	-	13	6	6	
	Total Seguros Generales		16.074	-	16.074	5.635	10.439	5.069	-	5.069	2.448	2.621
Seguros de Fianzas	Seriedad de Propuesta	0	-	0	0	0	-	-	-	-	-	
	Cumplimiento de Obra Buena Ejecución de Obra	65	-	65	41	24	-	-	-	-	-	
	Cumplimiento de Servicios	27	-	27	17	10	-	-	-	-	-	
	Cumplimiento de Suministros	12	-	12	7	5	-	-	-	-	-	
	Inversión de Anticipos	81	-	81	49	32	-	-	-	-	-	
	Fidelidad de Empleados	0	-	0	0	0	-	-	-	-	-	
	Créditos	-	-	-	-	-	-	-	-	-	-	
	Garantía de Cumplimiento de Obligaciones Aduaneras	434	-	434	262	172	-	-	-	-	-	
	Cumplimiento de Obligaciones y/o Derechos Contractuales	-	-	-	-	-	-	-	-	-	-	
	Garantía de Funcionamiento de Maquinaria y/o Equipo	-	-	-	-	-	-	-	-	-	-	
	Garantía para restitución de importes devueltos por el SIN	-	-	-	-	-	-	-	-	-	-	
	Caución a Primer Requerimiento para el Pago Diferido de Tributos Aduaneros de Importación	-	-	-	-	-	-	-	-	-	-	
	Total Seguros de Fianzas		619	-	619	375	244	-	-	-	-	-
	Seguros Obligatorios	Accidentes de Tránsito	-	-	-	-	-	-	-	-	-	-
Total Seguros Obligatorios		-	-	-	-	-	-	-	-	-	-	
Total general		16.692	-	16.692	6.010	10.683	5.069	-	5.069	2.448	2.621	

Fuente: Información técnico financiera reportada por la Entidad Aseguradora.

PRODUCCIÓN Y SINIESTROS
 POR MODALIDAD Y RAMO
 CREDISEGURO S.A. SEGUROS GENERALES
 A Abril de 2026
 (En miles de Dólares Estadounidenses)

Modalidad	Ramo	Producción Directa Neta de Anulaciones	Producción Aceptada en Reaseguro	Producción Total Suscrita	Producción Cedida a Reaseguro	Producción Neta Retenida	Siniestros Directos	Siniestros por Reaseguro Aceptado	Siniestros Totales	Siniestros Reembolsados por Reaseguro Cedido	Siniestros Neto Retenido	
Seguros Generales	Incendio	565	-	565	-	565	56	-	56	-	56	
	Robo	-	-	-	-	-	-	-	-	-	-	
	Transportes	-	-	-	-	-	-	-	-	-	-	
	Naves o Embarcaciones	-	-	-	-	-	-	-	-	-	-	
	Automotores	-	-	-	-	-	-	-	-	-	-	
	Aeronavegación	-	-	-	-	-	-	-	-	-	-	
	Ramos Técnicos	10	-	10	-	10	1	-	1	-	1	
	Responsabilidad Civil	55	-	55	2	53	0	-	0	-	0	
	Riesgos Varios Misceláneos	732	-	732	50	682	118	-	118	0	117	
	Agropecuarios	4	-	4	3	1	-	-	-	-	-	
	Salud o Enfermedad	-	-	-	-	-	-	-	-	-	-	
Accidentes Personales	4	-	4	-	4	0	-	0	-	0		
Total Seguros Generales		1.370	-	1.370	56	1.315	175	-	175	0	175	
Seguros de Fianzas	Seriedad de Propuesta	-	-	-	-	-	-	-	-	-	-	
	Cumplimiento de Obra	-	-	-	-	-	-	-	-	-	-	
	Buena Ejecución de Obra	-	-	-	-	-	-	-	-	-	-	
	Cumplimiento de Servicios	-	-	-	-	-	-	-	-	-	-	
	Cumplimiento de Suministros	-	-	-	-	-	-	-	-	-	-	
	Inversión de Anticipos	-	-	-	-	-	-	-	-	-	-	
	Fidelidad de Empleados	-	-	-	-	-	-	-	-	-	-	
	Créditos	-	-	-	-	-	-	-	-	-	-	
	Garantía de Cumplimiento de Obligaciones Aduaneras	-	-	-	-	-	-	-	-	-	-	
	Cumplimiento de Obligaciones y/o Derechos Contractuales	-	-	-	-	-	-	-	-	-	-	
	Garantía de Funcionamiento de Maquinaria y/o Equipo	-	-	-	-	-	-	-	-	-	-	
	Garantía para restitución de importes devueltos por el SIN	-	-	-	-	-	-	-	-	-	-	
	Caución a Primer Requerimiento para el Pago Diferido de Tributos Aduaneros de Importación	-	-	-	-	-	-	-	-	-	-	
	Total Seguros de Fianzas		-	-	-	-	-	-	-	-	-	-
	Seguros Obligatorios	Accidentes de Tránsito	-	-	-	-	-	-	-	-	-	-
Total Seguros Obligatorios		-	-	-	-	-	-	-	-	-	-	
Total general		1.370	-	1.370	56	1.315	175	-	175	0	175	

Fuente: Información técnico financiera reportada por la Entidad Aseguradora.

**PRODUCCIÓN Y SINIESTROS
POR MODALIDAD Y RAMO
MERCANTIL SANTA CRUZ SEGUROS Y REASEGUROS GENERALES S.A.
A Abril de 2026
(En miles de Dólares Estadounidenses)**

Modalidad	Ramo	Producción Directa Neta de Anulaciones	Producción Aceptada en Reaseguro	Producción Total Suscrita	Producción Cedida a Reaseguro	Producción Neta Retenida	Siniestros Directos	Siniestros por Reaseguro Aceptado	Siniestros Totales	Siniestros Reembolsados por Reaseguro Cedido	Siniestros Neto Retenido	
Seguros Generales	Incendio	1.579	334	1.914	45	1.869	430	2	432	14	418	
	Robo	-	-	-	-	-	-	-	-	-	-	
	Transportes	227	0	228	-	228	133	-	133	-	133	
	Naves o Embarcaciones	12	-	12	-	12	-	-	-	-	-	
	Automotores	2.418	87	2.505	-	2.505	1.343	3	1.346	3	1.343	
	Aeronavegación	436	-	436	453	(16)	-	-	-	-	-	
	Ramos Técnicos	93	8	102	-	102	6	-	6	-	6	
	Responsabilidad Civil	121	0	121	20	101	22	-	22	-	22	
	Riesgos Varios Misceláneos	2.233	-	2.233	74	2.159	39	-	39	-	39	
	Agropecuarios	-	-	-	-	-	-	-	-	-	-	
	Salud o Enfermedad	-	-	-	-	-	-	-	-	-	-	
	Accidentes Personales	230	0	230	-	230	13	-	13	-	13	
Total Seguros Generales		7.350	431	7.780	592	7.189	1.986	5	1.991	17	1.974	
Seguros de Fianzas	Seriedad de Propuesta	-	-	-	-	-	-	-	-	-	-	
	Cumplimiento de Obra	-	-	-	-	-	-	-	-	-	-	
	Buena Ejecución de Obra	-	-	-	-	-	-	-	-	-	-	
	Cumplimiento de Servicios	-	-	-	-	-	-	-	-	-	-	
	Cumplimiento de Suministros	-	-	-	-	-	-	-	-	-	-	
	Inversión de Anticipos	-	-	-	-	-	-	-	-	-	-	
	Fidelidad de Empleados	2	-	2	-	2	-	-	-	-	-	
	Créditos	-	-	-	-	-	-	-	-	-	-	
	Garantía de Cumplimiento de Obligaciones Aduaneras	-	-	-	-	-	-	-	-	-	-	
	Cumplimiento de Obligaciones y/o Derechos Contractuales	-	-	-	-	-	-	-	-	-	-	
	Garantía de Funcionamiento de Maquinaria y/o Equipo	-	-	-	-	-	-	-	-	-	-	
	Garantía para restitución de importes devueltos por el SIN	-	-	-	-	-	-	-	-	-	-	
	Caución a Primer Requerimiento para el Pago Diferido de Tributos Aduaneros de Importación	-	-	-	-	-	-	-	-	-	-	
	Total Seguros de Fianzas		2	-	2	-	2	-	-	-	-	-
	Seguros Obligatorios	Accidentes de Tránsito	-	-	-	-	-	-	-	-	-	-
	Total Seguros Obligatorios		-	-	-	-	-	-	-	-	-	-
Total general		7.352	431	7.783	592	7.191	1.986	5	1.991	17	1.974	

Fuente: Información técnico financiera reportada por la Entidad Aseguradora.

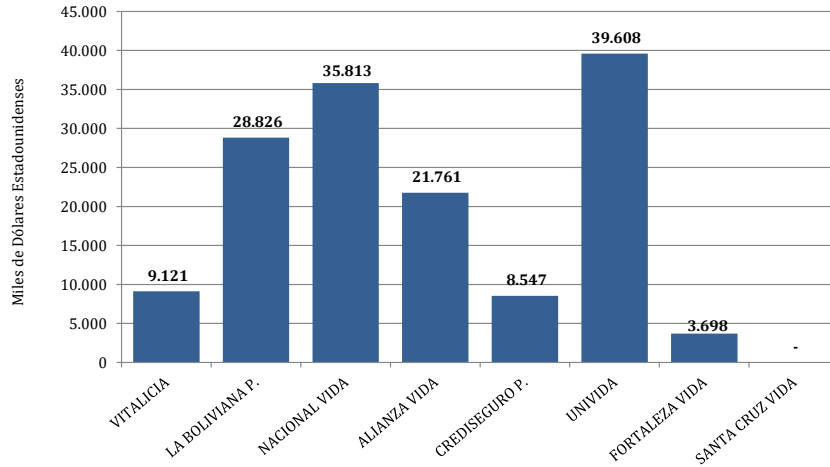
PRODUCCIÓN Y SINIESTROS
ENTIDADES DE SEGUROS DE PERSONAS
A Abril de 2026
(En miles de Dólares Estadounidenses)

Tipo de Entidad	Entidad Aseguradora	Producción Directa Neta Anulaciones	Producción Aceptada en Reaseguro	Producción Total Suscrita	Producción Cedida a Reaseguro	Producción Neta Retenida	Siniestros Directos	Siniestros por Reaseguro Aceptado	Siniestros Totales	Siniestros Reembolsados por Reaseguro Cedido	Siniestros Neto Retenido
Seguros de Personas	La Vitalicia Seguros y Reaseguros de Vida S.A.	9.121	-	9.121	1.956	7.165	2.793	13	2.806	1.005	1.800
	La Boliviana Ciacruz Seguros Personales S.A.	28.826	752	29.578	17.551	12.026	12.369	630	12.999	8.727	4.272
	Nacional Seguros Vida y Salud S.A.	35.813	1.096	36.909	9.447	27.462	15.618	1.105	16.723	4.432	12.291
	Alianza Vida de Seguros y Reaseguros S.A.	21.761	3.746	25.507	5.677	19.830	8.451	3.099	11.550	1.961	9.589
	Crediseguro S.A. Seguros Personales	8.547	-	8.547	1.931	6.616	3.294	-	3.294	1.777	1.516
	Seguros y Reaseguros Personales Univida S.A.	39.608	-	39.608	2.387	37.220	11.881	-	11.881	1.289	10.592
	Compañía de Seguros de Vida Fortaleza S.A.	3.698	-	3.698	911	2.787	1.277	-	1.277	744	533
	Santa Cruz Vida y Salud Seguros y Reaseguros Personales S.A.	-	-	-	-	-	-	28	-	28	15
Total Seguros de Personas		147.372	5.594	152.967	39.860	113.107	55.711	4.847	60.558	19.952	40.606

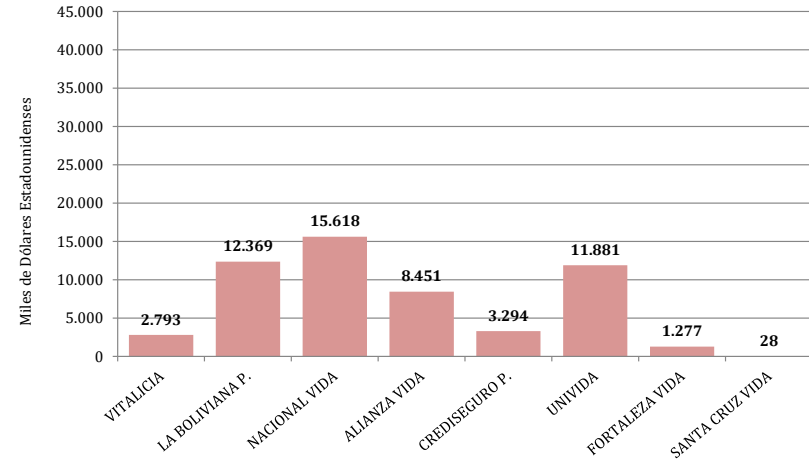
Fuente: Información técnico financiera reportada por las Entidades Aseguradoras.

Nota. La Resolución Administrativa APS/DJ/DS/N° 1785/2024 de 13/12/2024, autoriza la Fusión por Absorción de Bupa Insurance (Bolivia) S.A. a Bisa Seguros y Reaseguros S.A., mediante la incorporación de la primera a esta última, conforme lo acordado por las Entidades Aseguradoras y revoca la autorización de funcionamiento de Bupa Insurance (Bolivia) S.A. emitida mediante Resolución Administrativa/SPVS/IS/N° 883 de 14/11/2008.

PRODUCCIÓN DIRECTA NETA DE ANULACIONES



SINIESTROS DIRECTOS



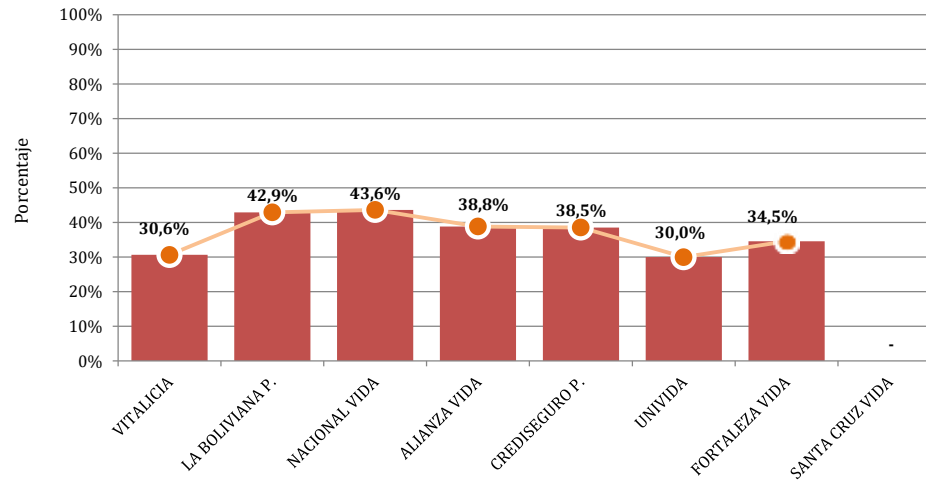
**ÍNDICE DE SINIESTRALIDAD DIRECTA
ENTIDADES DE SEGUROS DE PERSONAS
A Abril de 2026
(En miles de Dólares Estadounidenses y Porcentajes)**

Tipo de Entidad	Entidad Aseguradora	Producción Directa Neta Anulaciones	Siniestros Directos	Índice de Siniestralidad Directa
Seguros de Personas	La Vitalicia Seguros y Reaseguros de Vida S.A.	9.121	2.793	30,6%
	La Boliviana Ciacruz Seguros Personales S.A.	28.826	12.369	42,9%
	Nacional Seguros Vida y Salud S.A.	35.813	15.618	43,6%
	Alianza Vida de Seguros y Reaseguros S.A.	21.761	8.451	38,8%
	Crediseguro S.A. Seguros Personales	8.547	3.294	38,5%
	Seguros y Reaseguros Personales Univida S.A.	39.608	11.881	30,0%
	Compañía de Seguros de Vida Fortaleza S.A.	3.698	1.277	34,5%
Total Seguros de Personas	Santa Cruz Vida y Salud Seguros y Reaseguros Personales S.A.	-	28	-
		147.372	55.711	37,8%

Fuente: Información técnico financiera reportada por las Entidades Aseguradoras.

Nota: La Resolución Administrativa APS/DJ/DS/N° 1785/2024 de 13/12/2024, autoriza la Fusión por Absorción de Bupa Insurance (Bolivia) S.A. a Bisa Seguros y Reaseguros S.A., mediante la incorporación de la primera a esta última, conforme lo acordado por las Entidades Aseguradoras y revoca la autorización de funcionamiento de Bupa Insurance (Bolivia) S.A. emitida mediante Resolución Administrativa/SPVS/IS/N° 883 de 14/11/2008.

**ÍNDICE DE SINIESTRALIDAD DIRECTA
ENTIDADES DE SEGUROS DE PERSONAS**



**PRODUCCIÓN Y SINIESTROS
POR MODALIDAD Y RAMO
LA VITALICIA SEGUROS Y REASEGUROS DE VIDA S.A.
A Abril de 2026
(En miles de Dólares Estadounidenses)**

Modalidad	Ramo	Producción Directa Neta de Anulaciones	Producción Aceptada en Reaseguro	Producción Total Suscrita	Producción Cedida a Reaseguro	Producción Neta Retenida	Siniestros Directos	Siniestros por Reaseguro Aceptado	Siniestros Totales	Siniestros Reembolsados por Reaseguro Cedido	Siniestros Neto Retenido
Seguros de Personas	Vida Individual LP	3.378	-	3.378	829	2.549	442	-	442	211	231
	Vida Individual CP	36	-	36	21	16	9	-	9	-	9
	Rentas	-	-	-	-	-	-	-	-	-	-
	Defunción y/o Sepelio LP	-	-	-	-	-	-	-	-	-	-
	Defunción y/o Sepelio de CP	-	-	-	-	-	-	-	-	-	-
	Vida en Grupo de CP	535	-	535	161	375	26	-	26	9	17
	Salud o Enfermedad	108	-	108	13	95	0	-	0	0	0
	Desgravamen Hipotecario LP	-	-	-	-	-	-	-	-	-	-
	Desgravamen Hipotecario CP	5.018	-	5.018	920	4.098	1.309	13	1.322	771	551
Accidentes Personales	45	-	45	13	32	29	-	29	14	15	
Total Seguros de Personas		9.121	-	9.121	1.956	7.165	1.816	13	1.828	1.005	823
Seguros Previsionales	Riesgo Común	-	-	-	-	-	-	-	-	-	-
	Riesgo Profesional	-	-	-	-	-	-	-	-	-	-
	Riesgo Laboral	-	-	-	-	-	-	-	-	-	-
	Vitalicios	-	-	-	-	-	988	-	988	-	988
	Invalidez	-	-	-	-	-	-	-	-	-	-
	Muerte	-	-	-	-	-	(12)	-	(12)	-	(12)
	Gastos Funerarios	-	-	-	-	-	2	-	2	-	2
Sistema de Reparto	-	-	-	-	-	-	-	-	-	-	
Total Seguros Previsionales		-	-	-	-	-	978	-	978	-	978
Total general		9.121	-	9.121	1.956	7.165	2.793	13	2.806	1.005	1.800

Fuente: Información técnico financiera reportada por la Entidad Aseguradora.

**PRODUCCIÓN Y SINIESTROS
POR MODALIDAD Y RAMO
LA BOLIVIANA CIACRUZ SEGUROS PERSONALES S.A.
A Abril de 2026
(En miles de Dólares Estadounidenses)**

Modalidad	Ramo	Producción Directa Neta de Anulaciones	Producción Aceptada en Reaseguro	Producción Total Suscrita	Producción Cedida a Reaseguro	Producción Neta Retenida	Siniestros Directos	Siniestros por Reaseguro Aceptado	Siniestros Totales	Siniestros Reembolsados por Reaseguro Cedido	Siniestros Neto Retenido
Seguros de Personas	Vida Individual LP	98	-	98	7	90	10	-	10	0	10
	Vida Individual CP	5.816	-	5.816	1.872	3.945	735	-	735	340	394
	Rentas	1	-	1	-	1	-	-	-	-	-
	Defunción y/o Sepelio LP	-	-	-	-	-	-	-	-	-	-
	Defunción y/o Sepelio de CP	0	-	0	-	0	1	-	1	-	1
	Vida en Grupo de CP	4.473	-	4.473	2.195	2.278	1.637	-	1.637	857	780
	Salud o Enfermedad	17	-	17	0	17	4	-	4	-	4
	Desgravamen Hipotecario LP	-	-	-	-	-	-	-	-	-	-
	Desgravamen Hipotecario CP	17.823	752	18.574	13.448	5.126	9.753	630	10.383	7.514	2.869
	Accidentes Personales	598	0	599	29	570	229	-	229	16	213
Total Seguros de Personas		28.826	752	29.578	17.551	12.026	12.369	630	12.999	8.727	4.272
Total general		28.826	752	29.578	17.551	12.026	12.369	630	12.999	8.727	4.272

Fuente: Información técnico financiera reportada por la Entidad Aseguradora.

**PRODUCCIÓN Y SINIESTROS
POR MODALIDAD Y RAMO
NACIONAL SEGUROS VIDA Y SALUD S.A.
A Abril de 2026
(En miles de Dólares Estadounidenses)**

Modalidad	Ramo	Producción Directa Neta de Anulaciones	Producción Aceptada en Reaseguro	Producción Total Suscrita	Producción Cedida a Reaseguro	Producción Neta Retenida	Siniestros Directos	Siniestros por Reaseguro Aceptado	Siniestros Totales	Siniestros Reembolsados por Reaseguro Cedido	Siniestros Neto Retenido
Seguros Obligatorios	Accidentes de Tránsito	-	-	-	-	-	-	6	6	-	6
Total Seguros Obligatorios		-	-	-	-	-	-	6	6	-	6
Seguros de Personas	Vida Individual LP	2.402	-	2.402	295	2.107	285	-	285	128	157
	Vida Individual CP	1.995	-	1.995	-121	2.116	992	-	992	47	945
	Rentas	-	-	-	-	-	-	-	-	-	-
	Defunción y/o Sepelio LP	-	-	-	-	-	-	-	-	-	-
	Defunción y/o Sepelio de CP	2	-	2	-	2	1	-	1	-	1
	Vida en Grupo de CP	1.620	-	1.620	205	1.415	434	-	434	15	419
	Salud o Enfermedad	5.744	-	5.744	533	5.211	4.297	-	4.297	531	3.765
	Desgravamen Hipotecario LP	-	-	-	-	-	-	-	-	-	-
	Desgravamen Hipotecario CP	22.877	1.096	23.973	7.499	16.475	9.302	1.099	10.401	3.435	6.966
	Accidentes Personales	1.162	-	1.162	1.036	126	306	-	306	275	31
Total Seguros de Personas		35.802	1.096	36.898	9.447	27.452	15.617	1.099	16.717	4.432	12.284
Servicios de Prepago⁽¹⁾	Salud o Enfermedad	11	-	11	-	11	1	-	1	-	1
	Defunción y/o Sepelio	-	-	-	-	-	-	-	-	-	-
Total Servicios de Prepago		11	-	11	-	11	1	-	1	-	1
Total general		35.813	1.096	36.909	9.447	27.462	15.618	1.105	16.723	4.432	12.291

Fuente: Información técnico financiera reportada por la Entidad Aseguradora.

(1) Mediante Resolución Administrativa APS N° 231/2019 de 11/02/2019, se autoriza la adecuación del objeto social de Nacional Seguros Vida y Salud S.A., para la Prestación de Servicios Prepago de Salud.

**PRODUCCIÓN Y SINIESTROS
POR MODALIDAD Y RAMO
ALIANZA VIDA SEGUROS Y REASEGUROS S.A.
A Abril de 2026
(En miles de Dólares Estadounidenses)**

Modalidad	Ramo	Producción Directa Neta de Anulaciones	Producción Aceptada en Reaseguro	Producción Total Suscrita	Producción Cedida a Reaseguro	Producción Neta Retenida	Siniestros Directos	Siniestros por Reaseguro Aceptado	Siniestros Totales	Siniestros Reembolsados por Reaseguro Cedido	Siniestros Neto Retenido	
Seguros de Personas	Vida Individual LP	760	-	760	26	733	66	-	66	5	61	
	Vida Individual CP	84	-	84	-1	85	378	-	378	163	215	
	Rentas	-	-	-	-	-	-	-	-	-	-	
	Defunción y/o Sepelio LP	-	-	-	-	-	-	-	-	-	-	
	Defunción y/o Sepelio de CP	51	-	51	-	51	29	-	29	-	29	
	Vida en Grupo de CP	2.264	-	2.264	-0	2.264	442	-	442	16	426	
	Salud o Enfermedad	1.333	-	1.333	1	1.332	1.394	-	1.394	240	1.154	
	Desgravamen Hipotecario LP	-	-	-	-	-	-	-	-	-	-	-
	Desgravamen Hipotecario CP	16.651	3.657	20.308	5.087	15.221	5.922	3.086	9.008	1.340	7.668	
Accidentes Personales	618	89	707	563	144	220	13	233	196	38		
Total Seguros de Personas		21.761	3.746	25.507	5.677	19.830	8.451	3.099	11.550	1.961	9.589	
Total general		21.761	3.746	25.507	5.677	19.830	8.451	3.099	11.550	1.961	9.589	

Fuente: Información técnico financiera reportada por la Entidad Aseguradora.

PRODUCCIÓN Y SINIESTROS
 POR MODALIDAD Y RAMO
 CREDESEGURO S.A. SEGUROS PERSONALES
 A Abril de 2026
 (En miles de Dólares Estadounidenses)

Modalidad	Ramo	Producción Directa Neta de Anulaciones	Producción Aceptada en Reaseguro	Producción Total Suscrita	Producción Cedida a Reaseguro	Producción Neta Retenida	Siniestros Directos	Siniestros por Reaseguro Aceptado	Siniestros Totales	Siniestros Reembolsados por Reaseguro Cedido	Siniestros Neto Retenido
Seguros de Personas	Vida Individual LP	-	-	-	-	-	-	-	-	-	-
	Vida Individual CP	0	-	0	-	0	-	-	-	-	-
	Rentas	0	-	0	-	0	-	-	-	-	-
	Defunción y/o Sepelio LP	-	-	-	-	-	-	-	-	-	-
	Defunción y/o Sepelio de CP	-	-	-	-	-	-	-	-	-	-
	Vida en Grupo de CP	1.041	-	1.041	33	1.009	225	-	225	18	208
	Salud o Enfermedad	-	-	-	-	-	-	-	-	-	-
	Desgravamen Hipotecario LP	-	-	-	-	-	-	-	-	-	-
	Desgravamen Hipotecario CP	7.452	-	7.452	1.898	5.554	3.049	-	3.049	1.760	1.289
Accidentes Personales	53	-	53	0	52	19	-	19	-	19	
Total Seguros de Personas		8.547	-	8.547	1.931	6.616	3.294	-	3.294	1.777	1.516
Total general		8.547	-	8.547	1.931	6.616	3.294	-	3.294	1.777	1.516

Fuente: Información técnico financiera reportada por la Entidad Aseguradora.

**PRODUCCIÓN Y SINIESTROS
POR MODALIDAD Y RAMO
SEGUROS Y REASEGUROS PERSONALES UNIVIDA S.A.
A Abril de 2026
(En miles de Dólares Estadounidenses)**

Modalidad	Ramo	Producción Directa Neta de Anulaciones	Producción Aceptada en Reaseguro	Producción Total Suscrita	Producción Cedida a Reaseguro	Producción Neta Retenida	Siniestros Directos	Siniestros por Reaseguro Aceptado	Siniestros Totales	Siniestros Reembolsados por Reaseguro Cedido	Siniestros Neto Retenido
Seguros Obligatorios	Accidentes de Tránsito ⁽¹⁾⁽²⁾	23.840	-	23.840	-	23.840	7.250	-	7.250	10	7.240
	Accidentes de Construcción ⁽³⁾	140	-	140	-	140	40	-	40	-	40
Total Seguros Obligatorios		23.979	-	23.979	-	23.979	7.290	-	7.290	10	7.279
Seguros de Personas	Vida Individual LP	-	-	-	-	-	-	-	-	-	-
	Vida Individual CP	422	-	422	-	422	73	-	73	0	73
	Rentas	1.782	-	1.782	-	1.782	624	-	624	87	537
	Defunción y/o Sepelio LP	-	-	-	-	-	-	-	-	-	-
	Defunción y/o Sepelio de CP	0	-	0	-	0	1	-	1	-	1
	Vida en Grupo de CP	416	-	416	-	416	252	-	252	54	198
	Salud o Enfermedad	378	-	378	199	179	304	-	304	152	152
	Desgravamen Hipotecario LP	-	-	-	-	-	-	-	-	-	-
Desgravamen Hipotecario CP	11.715	-	11.715	1.954	9.761	2.853	-	2.853	944	1.909	
Accidentes Personales	915	-	915	234	681	484	-	484	41	443	
Total Seguros de Personas		15.628	-	15.628	2.387	13.241	4.591	-	4.591	1.278	3.313
Total general		39.608	-	39.608	2.387	37.220	11.881	-	11.881	1.289	10.592

Fuente: Información técnico financiera reportada por la Entidad Aseguradora.

(1) Mediante Decreto Supremo N° 2920 de 28/09/2016, se establece que el SOAT será administrado y comercializado por la Entidad Pública de Seguros.

(2) Mediante Resolución Administrativa APS N° 1414/2023 de 13/11/2023, se habilita a Seguros y Reaseguros Personales Univida S.A. en su condición de Entidad Pública de Seguros para que asuma la administración y comercialización del SOAT Gestión 2024.

(3) Mediante Resolución Administrativa APS N° 1621/2023 de 19/12/2023, se habilita a Seguros y Reaseguros Personales Univida S.A. para la Administración y Comercialización del Seguro Obligatorio de Accidentes de la Trabajadora y el Trabajador en el Ámbito de la Construcción - SOATC, durante las gestiones 2024 a 2026.

**PRODUCCIÓN Y SINIESTROS
POR MODALIDAD Y RAMO
COMPAÑÍA DE SEGUROS DE VIDA FORTALEZA S.A.
A Abril de 2026
(En miles de Dólares Estadounidenses)**

Modalidad	Ramo	Producción Directa Neta de Anulaciones	Producción Aceptada en Reaseguro	Producción Total Suscrita	Producción Cedida a Reaseguro	Producción Neta Retenida	Siniestros Directos	Siniestros por Reaseguro Aceptado	Siniestros Totales	Siniestros Reembolsados por Reaseguro Cedido	Siniestros Neto Retenido
Seguros de Personas	Vida Individual LP	-	-	-	-	-	-	-	-	-	-
	Vida Individual CP	87	-	87	14	73	6	-	6	2	4
	Rentas	-	-	-	-	-	-	-	-	-	-
	Defunción y/o Sepelio LP	-	-	-	-	-	-	-	-	-	-
	Defunción y/o Sepelio de CP	-	-	-	-	-	-	-	-	-	-
	Vida en Grupo de CP	73	-	73	23	49	37	-	37	24	13
	Salud o Enfermedad	268	-	268	-	268	153	-	153	79	74
	Desgravamen Hipotecario LP	-	-	-	-	-	-	-	-	-	-
	Desgravamen Hipotecario CP	2.948	-	2.948	673	2.275	908	-	908	529	380
	Accidentes Personales	321	-	321	200	122	173	-	173	111	62
Total Seguros de Personas		3.698	-	3.698	911	2.787	1.277	-	1.277	744	533
Total general		3.698	-	3.698	911	2.787	1.277	-	1.277	744	533

Fuente: Información técnico financiera reportada por la Entidad Aseguradora.

PRODUCCIÓN Y SINIESTROS
POR MODALIDAD Y RAMO
SANTA CRUZ VIDA Y SALUD SEGUROS Y REASEGUROS PERSONALES S.A.
A Abril de 2026
(En miles de Dólares Estadounidenses)

Modalidad	Ramo	Producción Directa Neta de Anulaciones	Producción Aceptada en Reaseguro	Producción Total Suscrita	Producción Cedida a Reaseguro	Producción Neta Retenida	Siniestros Directos	Siniestros por Reaseguro Aceptado	Siniestros Totales	Siniestros Reembolsados por Reaseguro Cedido	Siniestros Neto Retenido
Seguros de Personas	Vida Individual LP	-	-	-	-	-	-	-	-	-	-
	Vida Individual CP	-	-	-	-	-	1	-	1	-	1
	Rentas	-	-	-	-	-	-	-	-	-	-
	Defunción y/o Sepelio LP	-	-	-	-	-	-	-	-	-	-
	Defunción y/o Sepelio de CP	-	-	-	-	-	-	-	-	-	-
	Vida en Grupo de CP	-	-	-	-	-	-	-	-	-	-
	Salud o Enfermedad	-	-	-	-	-	-	-	-	-	-
	Desgravamen Hipotecario LP	-	-	-	-	-	-	-	-	-	-
	Desgravamen Hipotecario CP	-	-	-	-	-	-	21	-	21	15
Accidentes Personales	-	-	-	-	-	-	5	-	5	-	5
Total Seguros de Personas		-	-	-	-	-	28	-	28	15	13
Total general		-	-	-	-	-	28	-	28	15	13

Fuente: Información técnico financiera reportada por la Entidad Aseguradora.

BALANCE GENERAL
ENTIDADES DE SEGUROS GENERALES Y FIANZAS
Al 30 de Abril de 2026
(En miles de Bolivianos)

DETALLE	LBC-G	CRE-G	ILL-G	ALI-G	BIS-G ⁽¹⁾	FOR-G	NAL-G	UNI-G	CRS-G	MSC-G	TOTAL
ACTIVO											
[101] DISPONIBLE	95.636	43.911	6.730	43.608	43.131	10.690	45.504	203.593	10.231	27.417	530.450
[102] EXIGIBLE TECNICO	178.767	133.944	265	199.653	221.672	177.886	243.059	101.663	759	26.815	1.284.483
[103] EXIGIBLE ADMINISTRATIVO	18.584	41.759	70	26.557	9.352	803	5.208	36.875	814	2.026	142.048
[104] INVERSIONES	417.478	398.123	46.262	562.254	153.893	66.412	108.177	196.665	20.276	130.831	2.100.371
[105] BIENES DE USO	4.883	1.725	69	5.356	6.597	1.257	8.658	1.348	464	2.641	32.998
[106] BIENES RECIBIDOS EN PAGO	-	-	-	-	-	-	-	-	-	-	-
[107] TRANSITORIO	25.675	16.298	467	45.079	8.902	1.720	15.748	10.941	2.113	9.021	135.964
[108] DIFERIDO	15.220	5	0	6.654	3.750	2.818	7.270	-	72	3.060	38.848
TOTAL ACTIVO	756.242	635.765	53.863	889.160	447.296	261.586	433.624	551.085	34.728	201.810	4.265.160
PASIVO											
[201] ADELANTOS FINANCIEROS	-	-	-	-	-	-	-	-	-	-	-
[202] OBLIGACIONES TECNICAS	135.817	161.599	2.095	155.464	122.345	128.606	214.172	47.011	585	11.758	979.452
[203] OBLIGACIONES ADMINISTRATIVAS	141.125	88.858	529	127.081	65.238	23.351	43.171	80.708	1.868	24.505	596.433
[204] RESERVAS TECNICAS DE SEGUROS	79.275	110.079	3.084	139.172	53.443	22.487	24.946	24.008	5.774	41.453	503.722
[205] RESERVAS TECNICAS DE SINIESTROS	142.329	100.205	20.651	23.902	16.455	18.094	12.696	67.326	1.397	22.625	425.680
[207] TRANSITORIO	-	-	-	-	-	-	693	-	-	-	693
[208] DIFERIDO	38.663	32.402	3.023	72.798	72.492	12.220	11.623	3.799	11.634	11.329	269.985
TOTAL PASIVO	537.210	493.144	29.382	518.417	329.973	204.758	307.301	222.853	21.258	111.669	2.775.965
PATRIMONIO											
[301] CAPITAL SUSCRITO Y PAGADO	58.884	78.044	10.331	189.773	56.757	42.317	68.174	199.956	8.964	67.005	780.204
[302] CUENTAS PENDIENTES DE CAPITALIZACION	956	-	-	-	3	-	4	-	-	-	963
[303] RESERVAS	29.551	23.538	67	32.020	30.742	3.008	4.175	15.016	1.911	2.541	142.571
[304] APORTES PARA FUTUROS AUMENTOS DE CAPITAL	-	-	-	-	-	-	46.420	-	-	-	46.420
[305] RESERVAS POR AJUSTES AL PATRIMONIO	12.232	7.541	1.911	-	9.185	1.638	-	-	-	-	32.507
[306] RESERVA POR REVALUO TECNICO	45.162	22.663	13.360	46.359	3.970	3.680	1.069	-	-	-	136.263
[307] RESULTADOS DE GESTIONES ANTERIORES	33.168	0	(1.518)	78.034	10.704	3.753	-	88.844	220	6.819	220.024
[308] RESULTADOS DEL PERIODO O GESTION	39.080	10.835	330	24.556	5.962	2.432	6.481	24.417	2.375	13.776	130.243
TOTAL PATRIMONIO	219.032	142.621	24.481	370.743	117.323	56.828	126.323	328.232	13.470	90.141	1.489.195
TOTAL PASIVO Y PATRIMONIO	756.242	635.765	53.863	889.160	447.296	261.586	433.624	551.085	34.728	201.810	4.265.160
CUENTAS DE ORDEN DEUDORAS											
[601] CUENTAS DE CONTROL	109.305.696	94.865.286	46.792.033	280.525.068	208.854.377	77.964.127	141.823.122	-	4.278.462	10.187.052	974.595.224
[602] DOCUMENTOS ENTREGADOS EN CUSTODIA	47.094	5.280	28.419	-	3.603	65.281	7.212	36.436	-	111.012	304.337
[603] CONTINGENTES	0	17.235	-	-	7.850	2.315	-	-	-	-	27.400
[609] DEUDORAS POR CONTRA	255.167.138	65.059.416	118.463.704	285.902.024	270.747.787	229.128.199	273.941.503	201.584.675	37.601.572	62.328.856	1.799.924.873
TOTAL CUENTAS DE ORDEN DEUDORAS	364.519.927	159.947.217	165.284.156	566.427.092	479.613.617	307.159.922	415.771.837	201.621.110	41.880.034	72.626.920	2.774.851.833
CUENTAS DE ORDEN ACREEDORAS											
[701] CUENTAS DE CONTROL	255.163.236	65.002.319	118.454.656	285.274.962	270.734.891	226.847.705	270.816.167	201.369.422	37.601.572	62.328.856	1.793.593.785
[702] DOCUMENTOS RECIBIDOS EN CUSTODIA	3.901	57.097	9.048	627.061	12.896	2.280.494	3.125.336	215.253	-	-	6.331.087
[703] CONTINGENTES	0	-	-	-	7.850	-	-	-	-	-	7.850
[709] ACREEDORAS POR CONTRA	109.352.790	94.887.801	46.820.453	280.525.068	208.857.980	78.031.723	141.830.334	36.436	4.278.462	10.298.064	974.919.111
TOTAL CUENTAS DE ORDEN ACREEDORAS	364.519.927	159.947.217	165.284.156	566.427.092	479.613.617	307.159.922	415.771.837	201.621.110	41.880.034	72.626.920	2.774.851.833

Fuente: Datos extraídos de los Estados Financieros enviados por las Entidades Aseguradoras al 30 de abril de 2026.

(1) La Resolución Administrativa APS/DI/DS/N° 1785/2024 de 13/12/2024, autoriza la Fusión por Absorción de Bupa Insurance (Bolivia) S.A. a Bupa Seguros y Reaseguros S.A., mediante la incorporación de la primera a esta última, conforme lo acordado por las Entidades Aseguradoras y revoca la autorización de funcionamiento de Bupa Insurance (Bolivia) S.A. emitida mediante Resolución Administrativa/SPVS/IS/N° 883 de 14/11/2008.

BALANCE GENERAL
ENTIDADES DE SEGUROS DE PERSONAS
Al 30 de Abril de 2026
(En miles de Bolivianos)

DETALLE	LVI-P	LBC-P	NAL-P	ALI-P	CRS-P	UNI-P	FOR-P	SC-P	TOTAL
ACTIVO									
[101] DISPONIBLE	154.019	88.319	46.144	30.733	20.707	131.288	2.531	16.688	490.428
[102] EXIGIBLE TECNICO	38.928	378.514	166.781	70.317	40.915	84.008	6.155	13.992	799.610
[103] EXIGIBLE ADMINISTRATIVO	20.679	8.126	12.490	14.940	14.110	10.452	136	84.129	165.063
[104] INVERSIONES	1.885.718	331.199	500.727	272.127	83.505	484.327	21.814	104.042	3.683.458
[105] BIENES DE USO	2.944	4.099	4.123	1.999	1.034	12.371	540	915	28.026
[106] BIENES RECIBIDOS EN PAGO	-	-	-	-	-	-	-	-	-
[107] TRANSITORIO	4.213	8.654	18.517	9.674	1.759	3.593	1.570	1.093	49.074
[108] DIFERIDO	114.045	66.895	11.202	996	1.871	1.114	3.078	-	199.200
TOTAL ACTIVO	2.220.545	885.805	759.985	400.786	163.902	727.154	35.824	220.858	5.414.859
PASIVO									
[201] ADELANTOS FINANCIEROS	-	-	-	-	-	-	-	-	-
[202] OBLIGACIONES TECNICAS	879.070	447.691	101.053	88.814	23.978	55.127	1.714	11.149	1.608.596
[203] OBLIGACIONES ADMINISTRATIVAS	15.831	177.975	86.841	43.505	47.483	35.651	3.232	21.594	432.112
[204] RESERVAS TECNICAS DE SEGUROS	888.556	75.827	260.347	61.175	8.940	125.348	2.285	154	1.422.631
[205] RESERVAS TECNICAS DE SINIESTROS	18.769	51.753	28.309	19.022	24.231	180.562	6.543	2.339	331.527
[207] TRANSITORIO	-	-	2.109	-	-	3.685	-	20.000	25.794
[208] DIFERIDO	7.538	13.892	10.258	5.440	5.828	21.080	2.439	20.126	86.601
TOTAL PASIVO	1.809.763	767.138	488.916	217.955	110.460	421.453	16.213	75.362	3.907.262
PATRIMONIO									
[301] CAPITAL SUSCRITO Y PAGADO	359.969	70.403	168.985	75.200	11.000	164.640	10.350	100.000	960.547
[302] CUENTAS PENDIENTES DE CAPITALIZACION	-	280	-	-	10.587	-	-	-	10.867
[303] RESERVAS	32.523	15.734	16.107	17.008	5.617	29.109	457	1.955	118.510
[304] APORTES PARA FUTUROS AUMENTOS DE CAPITAL	-	-	48.700	-	-	-	-	50.000	98.700
[305] RESERVAS POR AJUSTES AL PATRIMONIO	-	4	0	-	-	-	-	-	4
[306] RESERVA POR REVALUO TECNICO	88.242	3.077	33.302	6.152	1.846	3.912	-	2.201	138.733
[307] RESULTADOS DE GESTIONES ANTERIORES	(75.129)	25.951	3.699	72.155	19.608	86.309	7.199	(6.557)	133.235
[308] RESULTADOS DEL PERIODO O GESTION	5.177	3.217	274	12.317	4.783	21.731	1.605	(2.103)	47.001
TOTAL PATRIMONIO	410.782	118.666	271.069	182.831	53.441	305.701	19.611	145.497	1.507.597
TOTAL PASIVO Y PATRIMONIO	2.220.545	885.805	759.985	400.786	163.902	727.154	35.824	220.858	5.414.859
CUENTAS DE ORDEN DEUDORAS									
[601] CUENTAS DE CONTROL	9.384.576	59.206.859	103.586.869	-	7.340.725	11.438.765	2.043.113	9.800	193.010.705
[602] DOCUMENTOS ENTREGADOS EN CUSTODIA	1.565.690	25.961	14.008	-	2.943	29.000	28.692	2.401	1.668.695
[603] CONTINGENTES	-	-	-	-	-	-	-	-	-
[609] DEUDORAS POR CONTRA	17.598.516	109.439.118	159.277.781	3.681.547.481	24.239.882	117.610.462	30.541.907	120.941	4.140.376.087
TOTAL CUENTAS DE ORDEN DEUDORAS	28.548.782	168.671.938	262.878.657	3.681.547.481	31.583.550	129.078.226	32.613.712	133.142	4.335.055.487
CUENTAS DE ORDEN ACREEDORAS									
[701] CUENTAS DE CONTROL	17.598.516	109.438.965	159.277.781	3.681.547.481	24.239.882	117.610.462	30.541.907	120.941	4.140.375.934
[702] DOCUMENTOS RECIBIDOS EN CUSTODIA	-	-	-	-	-	-	-	-	-
[703] CONTINGENTES	-	153	-	-	-	-	-	-	153
[709] ACREEDORAS POR CONTRA	10.950.266	59.232.820	103.600.877	-	7.343.668	11.467.765	2.071.805	12.201	194.679.401
TOTAL CUENTAS DE ORDEN ACREEDORAS	28.548.782	168.671.938	262.878.657	3.681.547.481	31.583.550	129.078.226	32.613.712	133.142	4.335.055.487

Fuente: Datos extraídos de los Estados Financieros enviados por las Entidades Aseguradoras al 30 de abril de 2026.

Nota. La Resolución Administrativa APS/DJ/DS/N° 1785/2024 de 13/12/2024, autoriza la Fusión por Absorción de Bupa Insurance (Bolivia) S.A. a Bisa Seguros y Reaseguros S.A., mediante la incorporación de la primera a esta última, conforme lo acordado por las Entidades Aseguradoras y revoca la autorización de funcionamiento de Bupa Insurance (Bolivia) S.A. emitida mediante Resolución Administrativa/SPVS/IS/N° 883 de 14/11/2008.

ESTADO DE RESULTADOS
ENTIDADES DE SEGUROS GENERALES Y FIANZAS
Al 30 de Abril de 2026
(En miles de Bolivianos)

DETALLE	LBC-G	CRE-G	ILL-G	ALI-G	BIS-G ⁽¹⁾	FOR-G	NAL-G	UNI-G	CRS-G	MSC-G	TOTAL
[401] PRODUCCION	270.179	155.674	5.659	250.220	243.319	102.941	158.629	137.910	12.479	64.245	1.401.255
[501] ANULACION PRODUCCION	8.635	18.122	7	18.955	29.204	6.064	4.752	10.814	72	5.802	102.426
[402] PRIMAS ACEPTADAS EN REASEGURO NACIONAL	10.953	11.520	-	36.084	3.359	3.639	28.320	-	-	3.072	96.947
[502] ANULACION PRIMAS ACEPTADAS EN REASEGURO NACIONAL	88	932	-	484	-	149	-	-	-	119	1.772
[403] PRIMAS ACEPTADAS EN REASEGURO EXTRANJERO	-	-	-	-	-	-	-	-	-	-	-
[503] ANULACION PRIMAS ACEPTADAS EN REASEGURO EXTRANJERO	-	-	-	-	-	-	-	-	-	-	-
PRODUCCION NETA DE ANULACION	272.408	148.140	5.652	266.865	217.474	100.368	182.197	127.095	12.408	61.396	1.394.004
[506] PRIMAS CEDIDAS EN REASEGURO NACIONAL	31.286	58.497	-	11.704	31.438	2.555	17.303	23.160	-	3.337	179.280
[406] ANULACION PRIMAS CEDIDAS EN REASEGURO NACIONAL	-	25.051	-	1.196	4.906	12	1.641	2.677	-	106	35.588
[507] PRIMAS CEDIDAS EN REASEGURO EXTRANJERO	75.974	20.409	3.510	61.993	98.548	58.863	85.629	21.209	383	1.256	427.773
[407] ANULACION PRIMAS CEDIDAS EN REASEGURO EXTRANJERO	348	11.948	1	3.299	21.547	2.597	8.677	465	1	427	49.309
PRODUCCION NETA DE REASEGURO	165.496	106.233	2.142	197.662	113.941	41.559	89.583	85.868	12.025	57.337	871.848
[508] CONSTITUCION DE RESERVAS TECNICAS DE SEGUROS	277.663	85.910	1.267	137.984	222.350	37.015	97.761	111.800	9.091	182.489	1.163.329
[408] LIBERACION DE RESERVAS TECNICAS DE SEGUROS	258.800	93.424	1.309	127.132	229.043	36.101	94.595	115.842	8.759	182.793	1.147.800
PRIMAS DEVENGADAS	146.633	113.748	2.184	186.811	120.634	40.645	86.418	89.910	11.693	57.641	856.318
[509] COSTOS DE PRODUCCION	17.758	21.568	166	21.776	25.036	11.432	24.644	1.554	846	4.964	129.745
[409] REINTEGRO COSTOS DE PRODUCCION	1.818	2.746	0	4.335	1.753	675	1.988	100	-	1.284	14.700
[510] CONSTITUCION DE RESERVAS TECNICAS DE SINIESTROS	120.541	61.190	179	60.792	137.476	15.726	43.521	27.329	2.072	28.083	496.908
[410] LIBERACION DE RESERVAS TECNICAS POR SINIESTROS	103.087	63.995	184	59.594	142.173	13.941	39.304	28.308	2.052	25.320	477.957
[511] SINIESTROS Y RENTAS	42.682	69.457	144	103.487	94.080	89.498	36.190	34.773	1.203	13.626	485.140
[411] REINTEGRO DE SINIESTROS Y RENTAS	-	-	-	-	-	-	-	-	-	-	-
[512] COSTOS DE SALVATAJE Y RECUPERO	1.856	1.079	1	3.079	2.533	3.163	625	924	-	633	13.893
[412] RECUPEROS	5.925	7.956	43	4.390	3.166	3.545	2.498	475	-	2.321	30.317
RESULTADO TECNICO BRUTO	74.627	35.150	1.921	65.995	8.601	(61.013)	25.227	54.214	9.624	39.259	253.605
[413] SINIESTROS REEMBOLSADOS POR CESIONES REASEGURO NACIONAL	2.364	19.325	-	5.062	13.618	56.661	6.912	2.445	-	99	106.487
[513] PARTICIPACION RECUPEROS POR CESIONES REASEGURO NACIONAL	84	-	-	-	1.027	36	674	-	-	-	1.821
[514] COSTOS DE CESIONES REASEGURO NACIONAL	302	4.570	-	560	11.218	-	172	-	-	106	16.929
[414] PRODUCTOS DE CESIONES REASEGURO NACIONAL	8.998	4.326	-	705	16.583	348	2.157	-	-	-	33.116
[415] SINIESTROS REEMBOLSADOS POR CESIONES REASEGURO EXTRANJERO	6.406	1.892	3	14.651	24.523	20.691	16.848	14.346	3	21	99.383
[515] PARTICIPACION RECUPEROS POR CESIONES REASEGURO EXTRANJERO	199	350	-	-	1.037	2.186	1.328	4	-	46	5.151
[516] COSTOS DE CESIONES REASEGURO EXTRANJERO	8.542	6.146	97	3.438	9.543	346	22.444	12	960	2.925	54.453
[416] PRODUCTOS DE CESIONES REASEGURO EXTRANJERO	38.524	6.122	301	21.844	8.886	7.255	25.087	1.878	2	-	109.899
[517] PARTICIPACION DE SINIESTROS ACEPTADOS EN REASEGURO NACIONAL	4.762	1.712	-	16.373	1.061	516	13.575	-	-	34	38.033
[417] PARTICIPACION RECUPEROS POR REASEGURO NACIONAL ACEPTADO	-	-	-	-	-	-	-	-	-	-	-
[518] COSTOS DE ACEPTACIONES REASEGURO NACIONAL	430	1.544	-	1.019	-	-	2.210	-	-	39	5.241
[418] PRODUCTOS DE ACEPTACIONES REASEGURO NACIONAL	-	-	-	2.404	559	-	-	-	-	-	2.963
[519] PARTICIPACION DE SINIESTROS ACEPTADOS EN REASEGURO EXTRANJERO	-	-	-	-	-	-	-	-	-	-	-
[419] PARTICIPACION RECUPEROS POR REASEGURO EXTRANJERO ACEPTADO	-	-	-	-	-	-	-	-	-	-	-
[520] COSTOS DE ACEPTACIONES REASEGURO EXTRANJERO	-	-	-	-	-	-	-	-	-	-	-
[420] PRODUCTOS DE ACEPTACIONES REASEGURO EXTRANJERO	-	-	-	-	-	-	-	-	-	-	-
RESULTADO TECNICO NETO DE REASEGURO	116.601	52.492	2.128	89.271	48.884	20.857	35.827	72.867	8.669	36.229	483.826
[521] GASTOS ADMINISTRATIVOS	78.848	47.794	2.104	74.182	46.174	21.314	30.384	32.855	6.722	23.843	364.221
[421] INGRESOS ADMINISTRATIVOS	3.557	809	33	550	291	388	622	2.334	64	328	8.977
RESULTADO OPERACIONAL	41.311	5.508	57	15.639	3.002	(69)	6.065	42.346	2.010	12.714	128.582
[422] PRODUCTOS DE INVERSION	11.015	7.573	587	13.291	3.128	2.465	9.840	4.691	430	4.003	57.023
[522] COSTOS DE INVERSION	6.486	1.339	119	2.819	2.480	736	5.280	2.559	158	1.846	23.823
[423] REINTEGRO DE PREVISION	889	14.776	214	3.309	1.808	6.459	3.222	1.848	-	850	33.376
[523] PREVISION	1.455	15.712	217	3.153	1.264	6.570	3.819	5.767	-	880	38.836
[424] GANANCIA POR VENTA DE ACTIVOS	27	3	-	25	13	1	177	-	-	0	247
[524] PERDIDA POR VENTA	9	-	-	-	-	-	-	-	-	-	9
RESULTADO FINANCIERO	45.293	10.808	522	26.292	4.208	1.552	10.205	40.559	2.282	14.841	156.561
[425] AJUSTE POR INFLACION Y DIFERENCIAS DE CAMBIO	5.814	204	69	4.735	5.570	2.099	471	797	170	272	20.201
[525] AJUSTE POR INFLACION Y DIFERENCIAS DE CAMBIO	12.027	177	260	6.471	3.816	1.219	4.195	16.940	77	1.337	46.518
RESULTADO DEL PERIODO O GESTIÓN	39.080	10.835	330	24.556	5.962	2.432	6.481	24.417	2.375	13.776	130.243

Fuente: Datos extraídos de los Estados Financieros enviados por las Entidades Aseguradoras al 30 de abril de 2026.

(1) La Resolución Administrativa APS/DI/DS/N° 1785/2024 de 13/12/2024, autoriza la Fusión por Absorción de Bupa Insurance (Bolivia) S.A. a Bupa Seguros y Reaseguros S.A., mediante la incorporación de la primera a esta última, conforme lo acordado por las Entidades Aseguradoras y revoca la autorización de funcionamiento de Bupa Insurance (Bolivia) S.A. emitida mediante Resolución Administrativa/SPVS/IS/N° 883 de 14/11/2008.

ESTADO DE RESULTADOS
ENTIDADES DE SEGUROS DE PERSONAS
Al 30 de Abril de 2026
(En miles de Bolivianos)

DETALLE	LVI-P	LBC-P	NAL-P	ALI-P	CRS-P	UNI-P	FOR-P	SC-P	TOTAL
[401] PRODUCCION	63.973	422.507	396.443	157.133	91.625	323.930	27.998	-	1.483.609
[501] ANULACION PRODUCCION	554	48.437	34.359	2.014	470	8.756	313	-	94.904
[402] PRIMAS ACEPTADAS EN REASEGURO NACIONAL	-	5.160	7.520	25.698	-	-	-	-	38.378
[502] ANULACION PRIMAS ACEPTADAS EN REASEGURO NACIONAL	-	-	-	-	-	-	-	-	-
[403] PRIMAS ACEPTADAS EN REASEGURO EXTRANJERO	-	-	-	-	-	-	-	-	-
[503] ANULACION PRIMAS ACEPTADAS EN REASEGURO EXTRANJERO	-	-	-	-	-	-	-	-	-
PRODUCCION NETA DE ANULACION	63.418	379.229	369.605	180.817	91.155	315.173	27.685	-	1.427.083
[506] PRIMAS CEDIDAS EN REASEGURO NACIONAL	-	54.260	26.547	30.489	-	-	1.480	-	112.775
[406] ANULACION PRIMAS CEDIDAS EN REASEGURO NACIONAL	-	0	-	554	-	-	108	-	663
[507] PRIMAS CEDIDAS EN REASEGURO EXTRANJERO	13.610	66.143	45.440	9.014	13.758	16.392	4.910	-	169.268
[407] PRIMAS CEDIDAS EN REASEGURO EXTRANJERO	195	-	7.184	5	511	15	34	-	7.944
PRODUCCION NETA DE REASEGURO	50.003	258.827	304.802	141.873	77.908	298.796	21.437	-	1.153.646
[508] CONSTITUCION DE RESERVAS TECNICAS DE SEGUROS	194.189	325.383	30.281	15.841	7.432	165.057	1.446	-	739.630
[408] LIBERACION DE RESERVAS TECNICAS DE SEGUROS	172.288	314.997	7.827	13.060	7.835	55.256	836	-	572.100
PRIMAS DEVENGADAS	28.103	248.440	282.348	139.093	78.311	188.995	20.828	-	986.116
[509] COSTOS DE PRODUCCION	6.208	52.745	61.249	34.062	4.233	6.045	4.300	-	168.842
[409] REINTEGRO COSTOS DE PRODUCCION	134	4.242	2.622	639	16	-	11	-	7.665
[510] CONSTITUCION DE RESERVAS TECNICAS DE SINIESTROS	17.066	122.644	108.565	65.877	21.150	145.229	4.162	75	484.768
[410] LIBERACION DE RESERVAS TECNICAS POR SINIESTROS	19.409	112.041	105.066	61.068	17.175	129.208	5.131	121	449.218
[511] SINIESTROS Y RENTAS	19.261	84.849	107.140	57.977	22.594	81.504	8.762	190	382.276
[411] REINTEGRO DE SINIESTROS Y RENTAS	101	-	-	-	-	-	-	-	101
[512] COSTOS DE SALVATAJE Y RECUPERO	-	88	366	-	-	-	159	-	614
[412] RECUPEROS	-	-	-	-	-	413	-	-	413
RESULTADO TÉCNICO BRUTO	5.212	104.397	112.716	42.883	47.525	85.838	8.585	(144)	407.012
[413] SINIESTROS REEMBOLSADOS POR CESIONES REASEGURO NACIONAL	324	28.149	13.427	3.927	-	223	725	-	46.774
[513] PARTICIPACION RECUPEROS POR CESIONES REASEGURO NACIONAL	-	-	-	-	-	-	-	-	-
[514] COSTOS DE CESIONES REASEGURO NACIONAL	-	362	-	191	-	-	21	-	573
[414] PRODUCTOS DE CESIONES REASEGURO NACIONAL	-	24.049	1.066	1.318	-	-	375	-	26.808
[415] SINIESTROS REEMBOLSADOS POR CESIONES REASEGURO EXTRANJERO	6.573	31.722	16.979	9.524	12.193	8.619	4.382	102	90.094
[515] PARTICIPACION RECUPEROS POR CESIONES REASEGURO EXTRANJERO	-	-	-	-	-	-	-	-	-
[516] COSTOS DE CESIONES REASEGURO EXTRANJERO	208	6.577	6.892	249	95	-	959	-	14.980
[416] PRODUCTOS DE CESIONES REASEGURO EXTRANJERO	396	24.927	415	-	-	-	8	-	25.745
[517] PARTICIPACION DE SINIESTROS ACEPTADOS EN REASEGURO NACIONAL	86	4.324	7.581	21.258	-	-	-	-	33.250
[417] PARTICIPACION RECUPEROS POR REASEGURO NACIONAL ACEPTADO	-	-	-	-	-	-	-	-	-
[518] COSTOS DE ACEPTACIONES REASEGURO NACIONAL	-	-	-	-	-	-	-	-	-
[418] PRODUCTOS DE ACEPTACIONES REASEGURO NACIONAL	-	-	-	-	-	-	-	-	-
[519] PARTICIPACION DE SINIESTROS ACEPTADOS EN REASEGURO EXTRANJERO	-	-	-	-	-	-	-	-	-
[419] PARTICIPACION RECUPEROS POR REASEGURO EXTRANJERO ACEPTADO	-	-	-	-	-	-	-	-	-
[520] COSTOS DE ACEPTACIONES REASEGURO EXTRANJERO	-	-	-	-	-	-	-	-	-
[420] PRODUCTOS DE ACEPTACIONES REASEGURO EXTRANJERO	-	-	-	-	-	-	-	-	-
RESULTADO TÉCNICO NETO DE REASEGURO	12.210	201.980	130.131	35.955	59.623	94.680	13.095	(42)	547.630
[521] GASTOS ADMINISTRATIVOS	35.505	205.018	135.306	28.735	54.779	84.675	12.058	2.049	558.125
[421] INGRESOS ADMINISTRATIVOS	30	1.163	433	173	325	1.996	51	-	4.171
RESULTADO OPERACIONAL	(23.265)	(1.875)	(4.743)	7.393	5.169	12.001	1.088	(2.092)	(6.324)
[422] PRODUCTOS DE INVERSION	37.768	9.589	30.826	10.205	1.272	9.777	616	351	100.403
[522] COSTOS DE INVERSION	11.323	6.223	24.658	5.492	1.372	814	10	362	50.254
[423] REINTEGRO DE PREVISION	289	17	7.238	256	218	14.100	1.127	-	23.246
[523] PREVISION	856	38	7.094	595	691	14.279	1.021	-	24.575
[424] GANANCIA POR VENTA DE ACTIVOS	122	4	0	-	-	-	-	-	126
[524] PERDIDA POR VENTA	0	1	-	-	-	-	-	-	1
RESULTADO FINANCIERO	2.735	1.474	1.570	11.767	4.595	20.784	1.799	(2.103)	42.621
[425] AJUSTE POR INFLACION Y DIFERENCIAS DE CAMBIO	31.814	5.354	278	3.044	1.874	1.155	66	-	43.587
[525] AJUSTE POR INFLACION Y DIFERENCIAS DE CAMBIO	29.372	3.611	1.574	2.494	1.686	209	261	0	39.207
RESULTADO DEL PERIODO O GESTIÓN	5.177	3.217	274	12.317	4.783	21.731	1.605	(2.103)	47.001

Fuente: Datos extraídos de los Estados Financieros enviados por las Entidades Aseguradoras al 30 de abril de 2026.

Nota: La Resolución Administrativa APS/DJ/DS/N° 1785/2024 de 13/12/2024, autoriza la Fusión por Absorción de Bupa Insurance (Bolivia) S.A. a Bupa Seguros y Reaseguros S.A., mediante la incorporación de la primera a esta última, conforme lo acordado por las Entidades Aseguradoras y revoca la autorización de funcionamiento de Bupa Insurance (Bolivia) S.A. emitida mediante Resolución Administrativa/SPVS/IS/N° 883 de 14/11/2008.

UNIDAD DE NORMAS Y ESTADÍSTICAS



3. INFORMACIÓN POR DEPARTAMENTO

**PRODUCCIÓN DIRECTA NETA DE ANULACIONES
POR DEPARTAMENTO Y ENTIDAD ASEGURADORA
A Abril de 2026
(En miles de Dólares Estadounidenses)**

Entidades	Entidad Aseguradora	Departamento									Total Nacional
		La Paz	Cochabamba	Santa Cruz	Oruro	Potosí	Tarija	Chuquisaca	Pando	Beni	
Seguros Generales y Fianzas	La Boliviana Ciacruz de Seguros y Reaseguros S.A.	12.581	1.198	14.704	142	75	154	318	-	213	29.386
	Seguros y Reaseguros Credinform International S.A.	3.837	1.571	10.601	128	42	369	64	-	64	16.677
	Seguros Illimani S.A.	677	22	43	-	-	0	12	-	-	755
	Alianza Compañía de Seguros y Reaseguros S.A.	5.902	3.528	18.675	54	136	481	143	-	131	29.052
	Bisa Seguros y Reaseguros S.A. ⁽¹⁾	8.493	2.041	13.533	11	92	390	290	-	-	24.849
	Compañía de Seguros y Reaseguros Fortaleza S.A.	6.790	924	2.463	190	-	379	495	-	-	11.242
	Nacional Seguros Patrimoniales y Fianzas S.A.	1.888	2.704	10.237	-	-	509	875	9	42	16.265
	Unibienes Seguros y Reaseguros Patrimoniales S.A.	12.322	289	3.973	36	58	13	2	-	-	16.692
	Crediseguro S.A. Seguros Generales	1.370	-	-	-	-	-	-	-	-	1.370
	Mercantil Santa Cruz Seguros y Reaseguros Generales S.A.	5.678	278	1.396	-	-	-	-	-	-	7.352
Total Seguros Generales y Fianzas		59.539	12.556	75.626	561	402	2.296	2.199	9	451	153.640
Seguros de Personas	La Vitalicia Seguros y Reaseguros de Vida S.A.	6.857	923	743	126	237	95	55	72	13	9.121
	La Boliviana Ciacruz Seguros Personales S.A.	26.516	975	1.154	4	9	82	54	-	31	28.826
	Nacional Seguros Vida y Salud S.A.	16.520	3.331	14.525	57	53	333	634	44	316	35.813
	Alianza Vida Seguros y Reaseguros S.A.	18.919	644	1.981	10	13	112	57	-	25	21.761
	Crediseguro S.A. Seguros Personales	8.547	-	-	-	-	-	-	-	-	8.547
	Seguros y Reaseguros Personales Univida S.A.	39.608	-	-	-	-	-	-	-	-	39.608
	Compañía de Seguros de Vida Fortaleza S.A.	86	182	3.430	-	-	(0)	0	-	-	3.698
	Santa Cruz Vida y Salud Seguros y Reaseguros Personales S.A.	-	-	-	-	-	-	-	-	-	-
Total Seguros de Personas		117.052	6.055	21.833	198	311	621	801	115	386	147.372
Total general		176.592	18.610	97.459	760	714	2.916	2.999	124	837	301.012

Fuente: Información de Partes de Producción y Siniestros de las Entidades Aseguradoras.

(1) La Resolución Administrativa APS/DJ/DS/N° 1785/2024 de 13/12/2024, autoriza la Fusión por Absorción de Bupa Insurance (Bolivia) S.A. a Bisa Seguros y Reaseguros S.A., mediante la incorporación de la primera a esta última, conforme lo acordado por las Entidades Aseguradoras y revoca la autorización de funcionamiento de Bupa Insurance (Bolivia) S.A. emitida mediante Resolución Administrativa/SPVS/IS/N° 883 de 14/11/2008.

PRODUCCIÓN DIRECTA NETA DE ANULACIONES
POR ENTIDAD ASEGURADORA
LA PAZ
A Abril de 2026
(En miles de Dólares Estadounidenses)

Modalidad	Ramo	Seguros Generales y Fianzas										Seguros de Personas								Total Seguros de Personas	Total general							
		LBC-G	CRE-G	ILL-G	ALI-G	BIS-G ⁽²⁾	FOR-G	NAL-G	UNI-G	CRS-G	MSC-G	Total Seguros Generales y Fianzas	LVI-P	LBC-P	NAL-P	ALI-P	CRS-P	UNI-P	FOR-P			SC-P						
Seguros Generales	Incendio	3.125	29	443	960	584	5.047	407	1.036	565	1.446	13.641	-	-	-	-	-	-	-	-	-	-	-	-	-	-	13.641	
	Robo	-	-	-	14	-	-	21	1.593	-	-	1.628	-	-	-	-	-	-	-	-	-	-	-	-	-	-	1.628	
	Transportes	112	176	28	529	146	163	56	7	-	57	1.276	-	-	-	-	-	-	-	-	-	-	-	-	-	-	1.276	
	Naves o Embarcaciones	9	-	-	-	-	-	12	1	137	-	12	-	-	-	-	-	-	-	-	-	-	-	-	-	-	170	
	Automotores	3.678	1.412	25	1.867	1.488	994	824	2.838	-	1.659	14.784	-	-	-	-	-	-	-	-	-	-	-	-	-	-	14.784	
	Aeronavegación	-	4	-	1	-	79	15	387	-	0	487	-	-	-	-	-	-	-	-	-	-	-	-	-	-	487	
	Ramos Técnicos	2.814	91	34	77	140	55	228	399	10	27	3.874	-	-	-	-	-	-	-	-	-	-	-	-	-	-	3.874	
	Responsabilidad Civil	447	1.424	44	469	512	151	89	740	55	80	4.013	-	-	-	-	-	-	-	-	-	-	-	-	-	-	4.013	
	Riesgos Varios Misceláneos	2.151	329	-	265	3.017	33	26	4.778	732	2.185	13.517	-	-	-	-	-	-	-	-	-	-	-	-	-	-	13.517	
	Agropecuarias	-	0	-	-	-	-	-	3	4	7	-	-	-	-	-	-	-	-	-	-	-	-	-	-	-	7	
	Salud o Enfermedad	-	61	-	1.340	2.459	-	-	-	-	3.860	-	-	-	-	-	-	-	-	-	-	-	-	-	-	-	3.860	
	Accidentes Personales	159	60	3	59	141	28	14	23	4	211	700	-	-	-	-	-	-	-	-	-	-	-	-	-	-	700	
Total Seguros Generales		12.493	3.587	577	5.580	8.488	6.561	1.681	11.941	1.370	5.678	57.957	-	-	-	-	-	-	-	-	-	-	-	-	-	-	57.957	
Seguros de Fianzas	Seriedad de Propuesta	0	4	6	4	4	0	1	4	0	-	19	-	-	-	-	-	-	-	-	-	-	-	-	-	-	-	19
	Cumplimiento de Obra	6	52	4	96	-	17	62	42	-	-	280	-	-	-	-	-	-	-	-	-	-	-	-	-	-	-	280
	Buena Ejecución de Obra	-	1	2	0	-	4	1	-	-	7	-	-	-	-	-	-	-	-	-	-	-	-	-	-	-	7	
	Cumplimiento de Servicios	80	18	3	37	4	8	15	27	-	-	193	-	-	-	-	-	-	-	-	-	-	-	-	-	-	193	
	Cumplimiento de Suministros	0	9	2	24	-	1	18	12	-	-	66	-	-	-	-	-	-	-	-	-	-	-	-	-	-	66	
	Inversión de Anticipos	-	88	0	81	-	25	107	76	-	-	377	-	-	-	-	-	-	-	-	-	-	-	-	-	-	377	
	Fidelidad de Empleados	2	47	1	79	-	37	-	0	-	1	167	-	-	-	-	-	-	-	-	-	-	-	-	-	-	167	
	Créditos	-	-	-	-	-	-	-	-	-	-	-	-	-	-	-	-	-	-	-	-	-	-	-	-	-	-	
	Garantía de Cumplimiento de Obligaciones Aduaneras	-	26	82	-	-	20	0	224	-	-	353	-	-	-	-	-	-	-	-	-	-	-	-	-	-	353	
	Cumplimiento de Obligaciones y/o Derechos Contractuales	-	4	-	1	-	117	0	-	-	-	121	-	-	-	-	-	-	-	-	-	-	-	-	-	-	121	
	Garantía de Funcionamiento de Maquinaria y/o Equipo	-	-	-	-	-	-	-	-	-	-	-	-	-	-	-	-	-	-	-	-	-	-	-	-	-	-	
	Garantía para restitución de importes devueltos por el SIN	-	-	-	-	-	-	-	-	-	-	-	-	-	-	-	-	-	-	-	-	-	-	-	-	-	-	
	Caución a Primer Requerimiento para el Pago Diferido de Tributos Aduaneros de Importación	-	-	-	-	-	-	-	-	-	-	-	-	-	-	-	-	-	-	-	-	-	-	-	-	-	-	
Total Seguros de Fianzas		88	249	100	323	5	229	207	381	-	1	1.582	-	-	-	-	-	-	-	-	-	-	-	-	-	-	1.582	
Seguros Obligatorios	Accidentes de Tránsito	-	-	-	-	-	-	-	-	-	-	-	-	-	-	-	-	-	-	-	-	-	-	-	-	-	23.840	23.840
	Accidentes de Construcción ⁽¹⁾	-	-	-	-	-	-	-	-	-	-	-	-	-	-	-	-	-	-	-	-	-	-	-	-	-	140	140
Total Seguros Obligatorios		-	-	-	-	-	-	-	-	-	-	-	-	-	-	-	-	-	-	-	-	-	-	-	-	-	23.979	23.979
Seguros de Personas	Vida Individual LP	-	-	-	-	-	-	-	-	-	-	-	1.473	48	500	176	-	-	-	-	-	-	-	-	-	-	-	2.197
	Vida Individual CP	-	-	-	-	-	-	-	-	-	-	-	2	5.807	753	23	0	422	0	-	-	-	-	-	-	-	-	7.006
	Rentas	-	-	-	-	-	-	-	-	-	-	-	-	-	-	0	1.782	-	-	-	-	-	-	-	-	-	-	1.782
	Defunción y/o Sepelio LP	-	-	-	-	-	-	-	-	-	-	-	-	-	-	-	-	-	-	-	-	-	-	-	-	-	-	
	Defunción y/o Sepelio de CP	-	-	-	-	-	-	-	-	-	-	-	-	0	1	3	0	-	-	-	-	-	-	-	-	-	4	
	Vida en Grupo de CP	-	-	-	-	-	-	-	-	-	-	-	484	4.152	60	1.855	1.041	416	39	-	-	-	-	-	-	-	-	8.048
	Salud o Enfermedad	-	-	-	-	-	-	-	-	-	-	-	39	15	589	330	-	378	7	-	-	-	-	-	-	-	1.357	
	Desgravamen Hipotecario LP	-	-	-	-	-	-	-	-	-	-	-	-	-	-	-	-	-	-	-	-	-	-	-	-	-	-	
	Desgravamen Hipotecario CP	-	-	-	-	-	-	-	-	-	-	-	4.850	16.388	14.154	16.225	7.452	11.715	-	-	-	-	-	-	-	-	70.786	
	Accidentes Personales	-	-	-	-	-	-	-	-	-	-	-	9	106	463	308	53	915	40	-	-	-	-	-	-	-	1.893	
Total Seguros de Personas		-	-	-	-	-	-	-	-	-	-	-	6.857	26.516	16.520	18.919	8.547	15.628	86	-	-	-	-	-	-	-	93.073	
Servicios de Prepago	Salud o Enfermedad	-	-	-	-	-	-	-	-	-	-	-	-	-	-	-	-	-	-	-	-	-	-	-	-	-	-	
	Defunción y/o Sepelio	-	-	-	-	-	-	-	-	-	-	-	-	-	-	-	-	-	-	-	-	-	-	-	-	-	-	
Total Servicios de Prepago		-	-	-	-	-	-	-	-	-	-	-	-	-	-	-	-	-	-	-	-	-	-	-	-	-	-	
Seguros Previsionales	Riesgo Común	-	-	-	-	-	-	-	-	-	-	-	-	-	-	-	-	-	-	-	-	-	-	-	-	-	-	
	Riesgo Profesional	-	-	-	-	-	-	-	-	-	-	-	-	-	-	-	-	-	-	-	-	-	-	-	-	-	-	
	Riesgo Laboral	-	-	-	-	-	-	-	-	-	-	-	-	-	-	-	-	-	-	-	-	-	-	-	-	-	-	
	Vitalicios	-	-	-	-	-	-	-	-	-	-	-	-	-	-	-	-	-	-	-	-	-	-	-	-	-	-	
	Invalidez	-	-	-	-	-	-	-	-	-	-	-	-	-	-	-	-	-	-	-	-	-	-	-	-	-	-	
	Muerte	-	-	-	-	-	-	-	-	-	-	-	-	-	-	-	-	-	-	-	-	-	-	-	-	-	-	
	Gastos Funerarios	-	-	-	-	-	-	-	-	-	-	-	-	-	-	-	-	-	-	-	-	-	-	-	-	-	-	
	Sistema de Reparto	-	-	-	-	-	-	-	-	-	-	-	-	-	-	-	-	-	-	-	-	-	-	-	-	-	-	
Total Seguros Previsionales		-	-	-	-	-	-	-	-	-	-	-	-	-	-	-	-	-	-	-	-	-	-	-	-	-	-	
Total general		12.581	3.837	677	5.902	8.493	6.790	1.888	12.322	1.370	5.678	59.539	6.857	26.516	16.520	18.919	8.547	39.608	86	-	-	-	-	-	-	-	117.052	

Fuente: Información de Partes de Producción y Sinistros de las Entidades Aseguradoras.

(1) Mediante Resolución Administrativa APS/N° 380/2021 de 22/04/2021, se habilita a Seguros y Reaseguros Personales Unificada S.A. para la Administración y Comercialización del Seguro Obligatorio de Accidentes de la Trabajadora y el Trabajador en el Ámbito de la Construcción -SOATC.

(2) La Resolución Administrativa APS/DI/DS/N° 1785/2024 de 13/12/2024, autoriza la Fusión por Absorción de Bupa Insurance (Bolivia) S.A. a Bisa Seguros y Reaseguros S.A., mediante la incorporación de la primera a esta última, conforme lo acordado por las Entidades Aseguradoras y revoca la autorización de funcionamiento de Bupa Insurance (Bolivia) S.A. emitida mediante Resolución Administrativa/SPVS/IS/N° 883 de 14/11/2008.

PRODUCCIÓN DIRECTA NETA DE ANULACIONES
POR ENTIDAD ASEGURADORA
COCHABAMBA
A Abril de 2026
(En miles de Dólares Estadounidenses)

Modalidad	Ramo	Seguros Generales y Fianzas										Total Seguros Generales y Fianzas	Seguros de Personas							Total Seguros de Personas	Total general				
		LBC-G	CRE-G	ILL-G	ALI-G	BIS-G ⁽²⁾	FOR-G	NAL-G	UNI-G	CRS-G	MSC-G		LVI-P	LBC-P	NAL-P	ALI-P	CRS-P	UNI-P	FOR-P			SC-P			
Seguros Generales	Incendio	541	71	0	675	147	143	1.188	-	-	25	2.790	-	-	-	-	-	-	-	-	-	-	-	2.790	
	Robo	-	-	-	38	-	0	199	-	-	-	237	-	-	-	-	-	-	-	-	-	-	-	237	
	Transportes	57	142	0	105	31	91	45	2	-	31	504	-	-	-	-	-	-	-	-	-	-	-	504	
	Naves o Embarcaciones	1	-	-	-	-	-	-	-	-	-	1	-	-	-	-	-	-	-	-	-	-	-	1	
	Automotores	353	1.028	7	952	811	485	748	139	-	190	4.712	-	-	-	-	-	-	-	-	-	-	-	4.712	
	Aeronavegación	-	-	-	18	-	-	3	-	-	-	21	-	-	-	-	-	-	-	-	-	-	-	21	
	Ramos Técnicos	171	118	2	369	103	30	102	25	-	12	931	-	-	-	-	-	-	-	-	-	-	-	931	
	Responsabilidad Civil	38	69	7	192	26	58	51	4	-	10	455	-	-	-	-	-	-	-	-	-	-	-	455	
	Riesgos Varios Misceláneos	20	59	-	22	110	25	4	18	-	5	264	-	-	-	-	-	-	-	-	-	-	-	264	
	Agropecuarios	-	-	-	1	-	-	-	-	-	-	1	-	-	-	-	-	-	-	-	-	-	-	1	
	Salud o Enfermedad	-	13	-	967	733	-	-	-	-	-	1.713	-	-	-	-	-	-	-	-	-	-	-	1.713	
	Accidentes Personales	16	18	0	71	80	(24)	33	2	-	5	200	-	-	-	-	-	-	-	-	-	-	-	200	
Total Seguros Generales		1.198	1.517	17	3.409	2.040	808	2.372	188	2	278	11.828	-	-	-	-	-	-	-	-	-	-	-	11.828	
Seguros de Fianzas	Seriedad de Propuesta	-	-	0	3	-	2	4	0	-	-	10	-	-	-	-	-	-	-	-	-	-	-	10	
	Cumplimiento de Obra	-	36	-	36	-	35	52	23	-	-	181	-	-	-	-	-	-	-	-	-	-	-	181	
	Buena Ejecución de Obra	-	1	3	1	0	10	3	-	-	-	19	-	-	-	-	-	-	-	-	-	-	-	19	
	Cumplimiento de Servicios	-	0	2	5	-	8	82	-	-	-	97	-	-	-	-	-	-	-	-	-	-	-	97	
	Cumplimiento de Suministros	0	1	0	1	-	4	2	-	-	-	8	-	-	-	-	-	-	-	-	-	-	-	8	
	Inversión de Anticipos	-	16	-	71	-	39	187	5	-	-	318	-	-	-	-	-	-	-	-	-	-	-	318	
	Fidelidad de Empleados	-	-	-	2	0	5	-	-	-	-	7	-	-	-	-	-	-	-	-	-	-	-	7	
	Créditos	-	-	-	-	-	(0)	-	-	-	-	(0)	-	-	-	-	-	-	-	-	-	-	-	(0)	
	Garantía de Cumplimiento de Obligaciones Aduaneras	-	-	1	-	-	8	1	72	-	-	82	-	-	-	-	-	-	-	-	-	-	-	82	
	Cumplimiento de Obligaciones y/o Derechos Contractuales	-	0	-	-	-	4	-	-	-	-	4	-	-	-	-	-	-	-	-	-	-	-	4	
	Garantía de Funcionamiento de Maquinaria y/o Equipo	-	0	-	-	-	1	0	-	-	-	1	-	-	-	-	-	-	-	-	-	-	-	1	
	Garantía para restitución de importes devueltos por el SIN	-	-	-	-	-	-	-	-	-	-	-	-	-	-	-	-	-	-	-	-	-	-	-	
	Caución a Primer Requerimiento para el Pago Diferido de Tributos Aduaneros de Importación	-	-	-	-	-	-	-	-	-	-	-	-	-	-	-	-	-	-	-	-	-	-	-	
Total Seguros de Fianzas		0	54	6	119	0	116	332	100	-	-	727	-	-	-	-	-	-	-	-	-	-	-	727	
Seguros Obligatorios	Accidentes de Tránsito	-	-	-	-	-	-	-	-	-	-	-	-	-	-	-	-	-	-	-	-	-	-	-	
	Accidentes de Construcción ⁽¹⁾	-	-	-	-	-	-	-	-	-	-	-	-	-	-	-	-	-	-	-	-	-	-	-	
Total Seguros Obligatorios		-	-	-	-	-	-	-	-	-	-	-	-	-	-	-	-	-	-	-	-	-	-	-	
Seguros de Personas	Vida Individual LP	-	-	-	-	-	-	-	-	-	-	674	9	612	212	-	-	-	-	-	-	-	-	1.506	1.506
	Vida Individual CP	-	-	-	-	-	-	-	-	-	-	19	(0)	325	5	-	-	-	-	-	-	-	-	424	424
	Rentas	-	-	-	-	-	-	-	-	-	-	-	-	-	-	-	-	-	-	-	-	-	-	-	
	Defunción y/o Sepelio LP	-	-	-	-	-	-	-	-	-	-	-	-	-	-	-	-	-	-	-	-	-	-	-	
	Defunción y/o Sepelio de CP	-	-	-	-	-	-	-	-	-	-	-	-	0	0	-	-	-	-	-	-	-	-	0	
	Vida en Grupo de CP	-	-	-	-	-	-	-	-	-	-	49	167	786	5	-	-	-	-	-	-	-	-	-	1.014
	Salud o Enfermedad	-	-	-	-	-	-	-	-	-	-	17	-	293	272	-	-	-	-	-	-	-	-	-	596
	Desgravamen Hipotecario LP	-	-	-	-	-	-	-	-	-	-	-	-	-	-	-	-	-	-	-	-	-	-	-	
	Desgravamen Hipotecario CP	-	-	-	-	-	-	-	-	-	-	135	700	1.014	38	-	-	-	-	-	-	-	-	-	1.887
	Accidentes Personales	-	-	-	-	-	-	-	-	-	-	28	100	301	111	-	-	-	-	-	-	-	-	-	626
Total Seguros de Personas		-	-	-	-	-	-	-	-	-	-	923	975	3.331	644	-	-	-	-	-	-	-	-	6.055	6.055
Servicios de Prepago	Salud o Enfermedad	-	-	-	-	-	-	-	-	-	-	-	-	-	-	-	-	-	-	-	-	-	-	-	
	Defunción y/o Sepelio	-	-	-	-	-	-	-	-	-	-	-	-	-	-	-	-	-	-	-	-	-	-	-	
Total Servicios de Prepago		-	-	-	-	-	-	-	-	-	-	-	-	-	-	-	-	-	-	-	-	-	-	-	
Seguros Previsionales	Riesgo Común	-	-	-	-	-	-	-	-	-	-	-	-	-	-	-	-	-	-	-	-	-	-	-	
	Riesgo Profesional	-	-	-	-	-	-	-	-	-	-	-	-	-	-	-	-	-	-	-	-	-	-	-	
	Riesgo Laboral	-	-	-	-	-	-	-	-	-	-	-	-	-	-	-	-	-	-	-	-	-	-	-	
	Vitalicios	-	-	-	-	-	-	-	-	-	-	-	-	-	-	-	-	-	-	-	-	-	-	-	
	Invalidez	-	-	-	-	-	-	-	-	-	-	-	-	-	-	-	-	-	-	-	-	-	-	-	
	Muerte	-	-	-	-	-	-	-	-	-	-	-	-	-	-	-	-	-	-	-	-	-	-	-	
	Gastos Funerarios	-	-	-	-	-	-	-	-	-	-	-	-	-	-	-	-	-	-	-	-	-	-	-	
	Sistema de Reparto	-	-	-	-	-	-	-	-	-	-	-	-	-	-	-	-	-	-	-	-	-	-	-	
Total Seguros Previsionales		-	-	-	-	-	-	-	-	-	-	-	-	-	-	-	-	-	-	-	-	-	-	-	
Total general		1.198	1.571	22	3.528	2.041	924	2.704	289	-	278	12.556	923	975	3.331	644	-	-	-	-	-	-	-	6.055	18.610

Fuente: Información de Partes de Producción y Sinistros de las Entidades Aseguradoras.

(1) Mediante Resolución Administrativa APS N° 380/2021 de 22/04/2021, se habilita a Seguros y Reaseguros Personales Univida S.A. para la Administración y Comercialización del Seguro Obligatorio de Accidentes de la Trabajadora y el Trabajador en el Ámbito de la Construcción - SOATC.

(2) La Resolución Administrativa APS/D/DS/N° 1785/2024 de 13/12/2024, autoriza la Fusión por Absorción de Bupa Insurance (Bolivia) S.A. a BISA Seguros y Reaseguros S.A., mediante la incorporación de la primera a esta última, conforme lo acordado por las Entidades Aseguradoras y revoca la autorización de funcionamiento de Bupa Insurance (Bolivia) S.A. emitida mediante Resolución Administrativa/SPVS/15/N° 883 de 14/11/2008.

PRODUCCIÓN DIRECTA NETA DE ANULACIONES
POR ENTIDAD ASEGURADORA
SANTA CRUZ
A Abril de 2026
(En miles de Dólares Estadounidenses)

Modalidad	Ramo	Seguros Generales y Fianzas										Seguros de Personas							Total Seguros de Personas	Total general				
		LBC-G	CRE-G	ILL-G	ALI-G	BIS-G ⁽²⁾	FOR-G	NAL-G	UNI-G	CRS-G	MSC-G	Total Seguros Generales y Fianzas	LVI-P	LBC-P	NAL-P	ALI-P	CRS-P	UNI-P			FOR-P	SC-P		
Seguros Generales	Incendio	4.591	111	-	1.488	765	259	3.814	-	-	108	11.136	-	-	-	-	-	-	-	-	-	-	-	11.136
	Robo	-	-	-	41	-	-	65	-	-	107	-	-	-	-	-	-	-	-	-	-	-	-	107
	Transportes	832	816	3	701	443	188	442	16	-	139	3.578	-	-	-	-	-	-	-	-	-	-	-	3.578
	Naves o Embarcaciones	7	5	-	7	8	-	-	-	-	0	27	-	-	-	-	-	-	-	-	-	-	-	27
	Automotores	3.624	4.708	14	3.272	3.004	1.607	2.458	182	-	569	19.438	-	-	-	-	-	-	-	-	-	-	-	19.438
	Aeronavegación	4	42	-	29	193	1	15	1	-	436	722	-	-	-	-	-	-	-	-	-	-	-	722
	Ramos Técnicos	3.686	531	-	322	503	123	459	44	-	55	5.723	-	-	-	-	-	-	-	-	-	-	-	5.723
	Responsabilidad Civil	654	1.854	9	1.549	262	81	1.848	1.373	-	31	7.659	-	-	-	-	-	-	-	-	-	-	-	7.659
	Riesgos Varios Misceláneos	1.151	1.906	-	104	2.405	36	342	2.191	-	43	8.178	-	-	-	-	-	-	-	-	-	-	-	8.178
	Agropecuarios	-	94	-	9.001	5.840	-	-	-	-	-	14.934	-	-	-	-	-	-	-	-	-	-	-	14.934
	Salud o Enfermedad	-	152	0	151	92	19	128	27	-	14	700	-	-	-	-	-	-	-	-	-	-	-	700
	Accidentes Personales	116	152	0	151	92	19	128	27	-	14	700	-	-	-	-	-	-	-	-	-	-	-	700
Total Seguros Generales		14.664	10.217	26	16.665	13.515	2.314	9.571	3.835	-	1.394	72.202	-	-	-	-	-	-	-	-	-	-	-	72.202
Seguros de Fianzas	Seriedad de Propuesta	0	4	-	3	-	4	10	-	-	21	-	-	-	-	-	-	-	-	-	-	-	-	21
	Cumplimiento de Obra	-	118	-	257	-	38	100	-	-	512	-	-	-	-	-	-	-	-	-	-	-	-	512
	Buena Ejecución de Obra	-	51	17	452	0	10	11	-	-	541	-	-	-	-	-	-	-	-	-	-	-	-	541
	Cumplimiento de Servicios	0	25	0	428	-	8	200	-	-	662	-	-	-	-	-	-	-	-	-	-	-	-	662
	Cumplimiento de Suministros	17	31	-	29	-	5	12	-	-	93	-	-	-	-	-	-	-	-	-	-	-	-	93
	Inversión de Anticipos	19	125	-	815	-	52	175	-	-	1.186	-	-	-	-	-	-	-	-	-	-	-	-	1.186
	Fidelidad de Empleados	4	13	-	6	17	1	-	0	-	43	-	-	-	-	-	-	-	-	-	-	-	-	43
	Créditos	-	12	-	22	-	14	34	-	-	82	-	-	-	-	-	-	-	-	-	-	-	-	82
	Garantía de Cumplimiento de Obligaciones Aduaneras	-	3	0	-	-	15	123	138	-	279	-	-	-	-	-	-	-	-	-	-	-	-	279
	Cumplimiento de Obligaciones y/o Derechos Contractuales	-	1	-	0	-	2	0	-	-	4	-	-	-	-	-	-	-	-	-	-	-	-	4
	Garantía de Funcionamiento de Maquinaria y/o Equipo	-	-	-	-	-	-	1	-	-	1	-	-	-	-	-	-	-	-	-	-	-	-	1
	Garantía para restitución de importes devueltos por el SIN	-	-	-	-	-	-	-	-	-	-	-	-	-	-	-	-	-	-	-	-	-	-	-
	Caucción a Primer Requerimiento para el Pago Diferido de Tributos Aduaneros de Importación	-	-	-	-	-	-	-	-	-	-	-	-	-	-	-	-	-	-	-	-	-	-	-
Total Seguros de Fianzas		40	383	17	2.011	18	149	666	138	-	2	3.424	-	-	-	-	-	-	-	-	-	-	-	3.424
Seguros Obligatorios	Accidentes de Tránsito	-	-	-	-	-	-	-	-	-	-	-	-	-	-	-	-	-	-	-	-	-	-	-
	Accidentes de Construcción ⁽¹⁾	-	-	-	-	-	-	-	-	-	-	-	-	-	-	-	-	-	-	-	-	-	-	-
Total Seguros Obligatorios		-	-	-	-	-	-	-	-	-	-	-	-	-	-	-	-	-	-	-	-	-	-	-
Seguros de Personas	Vida Individual LP	-	-	-	-	-	-	-	-	-	-	-	678	28	579	226	-	-	-	-	-	-	-	1.511
	Vida Individual CP	-	-	-	-	-	-	-	-	-	-	-	15	10	719	52	-	-	-	-	11	-	-	807
	Rentas	-	-	-	-	-	-	-	-	-	-	-	-	-	-	-	-	-	-	-	-	-	-	-
	Defunción y/o Sepelio LP	-	-	-	-	-	-	-	-	-	-	-	-	-	-	-	-	-	-	-	-	-	-	-
	Defunción y/o Sepelio de CP	-	-	-	-	-	-	-	-	-	-	-	-	-	1	47	-	-	-	-	-	-	-	47
	Vida en Grupo de CP	-	-	-	-	-	-	-	-	-	-	-	1	150	731	393	-	-	-	27	-	-	-	1.302
	Salud o Enfermedad	-	-	-	-	-	-	-	-	-	-	-	30	0	4.799	704	-	-	-	248	-	-	-	5.782
	Desgravamen Hipotecario LP	-	-	-	-	-	-	-	-	-	-	-	-	-	-	-	-	-	-	-	-	-	-	-
	Desgravamen Hipotecario CP	-	-	-	-	-	-	-	-	-	-	-	13	596	7.410	388	-	-	-	2.948	-	-	-	11.357
	Accidentes Personales	-	-	-	-	-	-	-	-	-	-	-	6	369	275	171	-	-	-	196	-	-	-	1.016
Total Seguros de Personas		-	-	-	-	-	-	-	-	-	-	-	743	1.154	14.514	1.981	-	-	-	3.430	-	-	-	21.822
Servicios de Prepago	Salud o Enfermedad	-	-	-	-	-	-	-	-	-	-	-	-	-	11	-	-	-	-	-	-	-	-	11
	Defunción y/o Sepelio	-	-	-	-	-	-	-	-	-	-	-	-	-	-	-	-	-	-	-	-	-	-	-
Total Servicios de Prepago		-	-	-	-	-	-	-	-	-	-	-	-	-	11	-	-	-	-	-	-	-	-	11
Seguros Previsionales	Riesgo Común	-	-	-	-	-	-	-	-	-	-	-	-	-	-	-	-	-	-	-	-	-	-	-
	Riesgo Profesional	-	-	-	-	-	-	-	-	-	-	-	-	-	-	-	-	-	-	-	-	-	-	-
	Riesgo Laboral	-	-	-	-	-	-	-	-	-	-	-	-	-	-	-	-	-	-	-	-	-	-	-
	Vitalicios	-	-	-	-	-	-	-	-	-	-	-	-	-	-	-	-	-	-	-	-	-	-	-
	Invalidez	-	-	-	-	-	-	-	-	-	-	-	-	-	-	-	-	-	-	-	-	-	-	-
	Muerte	-	-	-	-	-	-	-	-	-	-	-	-	-	-	-	-	-	-	-	-	-	-	-
	Gastos Funerarios	-	-	-	-	-	-	-	-	-	-	-	-	-	-	-	-	-	-	-	-	-	-	-
	Sistema de Reparto	-	-	-	-	-	-	-	-	-	-	-	-	-	-	-	-	-	-	-	-	-	-	-
Total Seguros Previsionales		-	-	-	-	-	-	-	-	-	-	-	-	-	-	-	-	-	-	-	-	-	-	-
Total general		14.704	10.601	43	18.675	13.533	2.463	10.237	3.973	-	1.396	75.626	743	1.154	14.525	1.981	-	-	-	3.430	-	-	-	97.459

Fuente: Información de Partes de Producción y Sinistros de las Entidades Aseguradoras.

(1) Mediante Resolución Administrativa APS N° 380/2021 de 22/04/2021, se habilita a Seguros y Reaseguros Personales Univida S.A. para la Administración y Comercialización del Seguro Obligatorio de Accidentes de la Trabajadora y el Trabajador en el Ámbito de la Construcción - SOATC.

(2) La Resolución Administrativa APS/DI/DS/N° 1785/2024 de 13/12/2024, autoriza la Fusión por Absorción de Bupa Insurance (Bolivia) S.A. a Bisa Seguros y Reaseguros S.A., mediante la incorporación de la primera a esta última, conforme lo acordado por las Entidades Aseguradoras y revoca la autorización de funcionamiento de Bupa Insurance (Bolivia) S.A. emitida mediante Resolución Administrativa/SPVS/IS/N° 883 de 14/11/2008.

PRODUCCIÓN DIRECTA NETA DE ANULACIONES
POR ENTIDAD ASEGURADORA
ORURO
A Abril de 2026
(En miles de Dólares Estadounidenses)

Modalidad	Ramo	Seguros Generales y Fianzas										Total Seguros Generales y Fianzas	Seguros de Personas							Total Seguros de Personas	Total general	
		LBC-G	CRE-G	ILL-G	ALI-G	BIS-G (2)	FOR-G	NAL-G	UNI-G	CRS-G	MSC-G		LVI-P	LBC-P	NAL-P	ALI-P	CRS-P	UNI-P	FOR-P			SC-P
Seguros Generales	Incendio	5	1	-	2	-	23	-	1	-	-	31	-	-	-	-	-	-	-	-	-	31
	Robo	-	2	-	-	-	0	-	-	-	-	2	-	-	-	-	-	-	-	-	-	2
	Transportes	39	54	-	19	-	2	-	-	-	-	114	-	-	-	-	-	-	-	-	-	114
	Naves o Embarcaciones	-	-	-	-	-	-	-	-	-	-	-	-	-	-	-	-	-	-	-	-	-
	Automotores	85	29	-	18	11	58	-	27	-	-	227	-	-	-	-	-	-	-	-	-	227
	Aeronavegación	-	-	-	-	-	-	-	-	-	-	-	-	-	-	-	-	-	-	-	-	-
	Ramos Técnicos	12	9	-	1	-	15	-	6	-	-	42	-	-	-	-	-	-	-	-	-	42
	Responsabilidad Civil	1	7	-	1	-	30	-	0	-	-	39	-	-	-	-	-	-	-	-	-	39
	Riesgos Varios Misceláneos	-	3	-	-	-	1	-	1	-	-	5	-	-	-	-	-	-	-	-	-	5
	Agropecuarios	-	-	-	-	-	-	-	-	-	-	-	-	-	-	-	-	-	-	-	-	-
	Salud o Enfermedad	-	-	-	13	-	-	-	-	-	-	13	-	-	-	-	-	-	-	-	-	13
	Accidentes Personales	0	1	-	0	0	7	-	2	-	-	11	-	-	-	-	-	-	-	-	-	11
Total Seguros Generales		142	106	-	54	11	137	-	36	-	485	-	-	-	-	-	-	-	-	-	485	
Seguros de Fianzas	Seriedad de Propuesta	-	1	-	-	-	1	-	-	-	3	-	-	-	-	-	-	-	-	-	-	3
	Cumplimiento de Obra	-	6	-	0	-	16	-	-	-	22	-	-	-	-	-	-	-	-	-	-	22
	Buena Ejecución de Obra	-	0	-	-	-	2	-	-	-	2	-	-	-	-	-	-	-	-	-	-	2
	Cumplimiento de Servicios	-	2	-	-	-	3	-	-	-	5	-	-	-	-	-	-	-	-	-	-	5
	Cumplimiento de Suministros	-	2	-	-	-	5	-	-	-	7	-	-	-	-	-	-	-	-	-	-	7
	Inversión de Anticipos	-	10	-	0	-	24	-	-	-	35	-	-	-	-	-	-	-	-	-	-	35
	Fidelidad de Empleados	-	-	-	-	-	-	-	-	-	-	-	-	-	-	-	-	-	-	-	-	-
	Créditos	-	-	-	-	-	-	-	-	-	-	-	-	-	-	-	-	-	-	-	-	-
	Garantía de Cumplimiento de Obligaciones Aduaneras	-	1	-	-	-	1	-	-	-	2	-	-	-	-	-	-	-	-	-	-	2
	Cumplimiento de Obligaciones y/o Derechos Contractuales	-	0	-	-	-	0	-	-	-	0	-	-	-	-	-	-	-	-	-	-	0
	Garantía de Funcionamiento de Maquinaria y/o Equipo	-	-	-	-	-	-	-	-	-	-	-	-	-	-	-	-	-	-	-	-	-
	Garantía para restitución de importes devueltos por el SIN	-	-	-	-	-	-	-	-	-	-	-	-	-	-	-	-	-	-	-	-	-
	Caución a Primer Requerimiento para el Pago Diferido de Tributos Aduaneros de Importación	-	-	-	-	-	-	-	-	-	-	-	-	-	-	-	-	-	-	-	-	-
	Total Seguros de Fianzas		-	23	-	0	-	54	-	-	-	77	-	-	-	-	-	-	-	-	-	77
Seguros Obligatorios	Accidentes de Tránsito	-	-	-	-	-	-	-	-	-	-	-	-	-	-	-	-	-	-	-	-	
	Accidentes de Construcción (1)	-	-	-	-	-	-	-	-	-	-	-	-	-	-	-	-	-	-	-	-	
Total Seguros Obligatorios		-	-	-	-	-	-	-	-	-	-	-	-	-	-	-	-	-	-	-	-	
Seguros de Personas	Vida Individual LP	-	-	-	-	-	-	-	-	-	-	118	3	23	1	-	-	-	-	-	-	145
	Vida Individual CP	-	-	-	-	-	-	-	-	-	-	-	-	(5)	0	-	-	-	-	-	-	(5)
	Rentas	-	-	-	-	-	-	-	-	-	-	-	-	-	-	-	-	-	-	-	-	-
	Defunción y/o Sepelio LP	-	-	-	-	-	-	-	-	-	-	-	-	-	-	-	-	-	-	-	-	-
	Defunción y/o Sepelio de CP	-	-	-	-	-	-	-	-	-	-	-	-	0	0	-	-	-	-	-	-	0
	Vida en Grupo de CP	-	-	-	-	-	-	-	-	-	-	-	0	0	2	-	-	-	-	-	-	3
	Salud o Enfermedad	-	-	-	-	-	-	-	-	-	-	3	-	-	3	-	-	-	-	-	-	7
	Desgravamen Hipotecario LP	-	-	-	-	-	-	-	-	-	-	-	-	-	-	-	-	-	-	-	-	-
	Desgravamen Hipotecario CP	-	-	-	-	-	-	-	-	-	-	5	-	7	-	-	-	-	-	-	-	12
	Accidentes Personales	-	-	-	-	-	-	-	-	-	-	0	1	32	3	-	-	-	-	-	-	37
Total Seguros de Personas		-	-	-	-	-	-	-	-	-	-	126	4	57	10	-	-	-	-	-	198	
Servicios de Prepago	Salud o Enfermedad	-	-	-	-	-	-	-	-	-	-	-	-	-	-	-	-	-	-	-	-	
	Defunción y/o Sepelio	-	-	-	-	-	-	-	-	-	-	-	-	-	-	-	-	-	-	-	-	
Total Servicios de Prepago		-	-	-	-	-	-	-	-	-	-	-	-	-	-	-	-	-	-	-	-	
Seguros Previsionales	Riesgo Común	-	-	-	-	-	-	-	-	-	-	-	-	-	-	-	-	-	-	-	-	
	Riesgo Profesional	-	-	-	-	-	-	-	-	-	-	-	-	-	-	-	-	-	-	-	-	
	Riesgo Laboral	-	-	-	-	-	-	-	-	-	-	-	-	-	-	-	-	-	-	-	-	
	Vitalicios	-	-	-	-	-	-	-	-	-	-	-	-	-	-	-	-	-	-	-	-	
	Invalidez	-	-	-	-	-	-	-	-	-	-	-	-	-	-	-	-	-	-	-	-	
	Muerte	-	-	-	-	-	-	-	-	-	-	-	-	-	-	-	-	-	-	-	-	
	Gastos Funerarios	-	-	-	-	-	-	-	-	-	-	-	-	-	-	-	-	-	-	-	-	
	Sistema de Reparto	-	-	-	-	-	-	-	-	-	-	-	-	-	-	-	-	-	-	-	-	
Total Seguros Previsionales		-	-	-	-	-	-	-	-	-	-	-	-	-	-	-	-	-	-	-	-	
Total general		142	128	-	54	11	190	-	36	-	561	126	4	57	10	-	-	-	-	-	198	760

Fuente: Información de Partes de Producción y Sinistros de las Entidades Aseguradoras.

(1) Mediante Resolución Administrativa APS N° 380/2021 de 22/04/2021, se habilita a Seguros y Reaseguros Personales Univida S.A. para la Administración y Comercialización del Seguro Obligatorio de Accidentes de la Trabajadora y el Trabajador en el Ámbito de la Construcción - SOATC.

(2) La Resolución Administrativa APS/DI/DS/N° 1785/2024 de 13/12/2024, autoriza la Fusión por Absorción de Bupa Insurance (Bolivia) S.A. a Bisa Seguros y Reaseguros S.A., mediante la incorporación de la primera a esta última, conforme lo acordado por las Entidades Aseguradoras y revoca la autorización de funcionamiento de Bupa Insurance (Bolivia) S.A. emitida mediante Resolución Administrativa/SPVS/IS/N° 883 de 14/11/2008.

**PRODUCCIÓN DIRECTA NETA DE ANULACIONES
POR ENTIDAD ASEGURADORA
POTOSÍ
A Abril de 2026
(En miles de Dólares Estadounidenses)**

Modalidad	Ramo	Seguros Generales y Fianzas										Total Seguros Generales y Fianzas	Seguros de Personas								Total Seguros de Personas	Total general		
		LBC-G	CRE-G	ILL-G	ALI-G	BIS-G (2)	FOR-G	NAL-G	UNI-G	CRS-G	MSC-G		LVI-P	LBC-P	NAL-P	ALL-P	CRS-P	UNI-P	FOR-P	SC-P				
Seguros Generales	Incendio	7	0	-	31	9	-	-	-	-	-	47	-	-	-	-	-	-	-	-	-	-	-	47
	Robo	-	-	-	0	-	-	-	-	-	-	0	-	-	-	-	-	-	-	-	-	-	-	0
	Transportes	-	2	-	-	0	-	-	-	-	-	3	-	-	-	-	-	-	-	-	-	-	-	3
	Naves o Embarcaciones	-	-	-	-	-	-	-	-	-	-	-	-	-	-	-	-	-	-	-	-	-	-	-
	Automotores	51	14	-	54	56	-	-	-	50	-	227	-	-	-	-	-	-	-	-	-	-	-	227
	Aeronavegación	-	-	-	-	-	-	-	-	-	-	-	-	-	-	-	-	-	-	-	-	-	-	-
	Ramos Técnicos	10	0	-	14	12	-	-	7	-	-	44	-	-	-	-	-	-	-	-	-	-	-	44
	Responsabilidad Civil	5	10	-	3	1	-	-	-	-	-	19	-	-	-	-	-	-	-	-	-	-	-	19
	Riesgos Varios Misceláneos	0	8	-	-	-	-	-	-	-	-	8	-	-	-	-	-	-	-	-	-	-	-	8
	Azopecuarios	-	-	-	3	-	-	-	-	-	-	-	-	-	-	-	-	-	-	-	-	-	-	-
	Salud o Enfermedad	-	-	-	7	-	-	-	-	-	-	3	-	-	-	-	-	-	-	-	-	-	-	3
	Accidentes Personales	1	2	-	7	13	-	-	0	-	-	23	-	-	-	-	-	-	-	-	-	-	-	23
Total Seguros Generales		75	37	-	112	92	-	-	58	-	-	373	-	-	-	-	-	-	-	-	-	-	-	373
Seguros de Fianzas	Seriedad de Propuesta	-	0	-	0	-	-	-	-	-	-	0	-	-	-	-	-	-	-	-	-	-	-	0
	Cumplimiento de Obra	-	2	-	8	-	-	-	-	-	-	10	-	-	-	-	-	-	-	-	-	-	-	10
	Buena Ejecución de Obra	-	1	-	1	0	-	-	-	-	-	3	-	-	-	-	-	-	-	-	-	-	-	3
	Cumplimiento de Servicios	-	0	-	0	-	-	-	-	-	-	0	-	-	-	-	-	-	-	-	-	-	-	0
	Cumplimiento de Suministros	-	0	-	0	-	-	-	-	-	-	0	-	-	-	-	-	-	-	-	-	-	-	0
	Inversión de Anticipos	-	1	-	15	-	-	-	-	-	-	16	-	-	-	-	-	-	-	-	-	-	-	16
	Fidelidad de Empleados	-	-	-	-	-	-	-	-	-	-	-	-	-	-	-	-	-	-	-	-	-	-	-
	Créditos	-	-	-	-	-	-	-	-	-	-	-	-	-	-	-	-	-	-	-	-	-	-	-
	Garantía de Cumplimiento de Obligaciones Aduaneras	-	-	-	-	-	-	-	-	-	-	-	-	-	-	-	-	-	-	-	-	-	-	-
	Cumplimiento de Obligaciones y/o Derechos Contractuales	-	-	-	-	-	-	-	-	-	-	-	-	-	-	-	-	-	-	-	-	-	-	-
	Garantía de Funcionamiento de Maquinaria y/o Equipo	-	-	-	-	-	-	-	-	-	-	-	-	-	-	-	-	-	-	-	-	-	-	-
	Garantía para restitución de importes devueltos por el SIN	-	-	-	-	-	-	-	-	-	-	-	-	-	-	-	-	-	-	-	-	-	-	-
	Caución a Primer Requerimiento para el Pago Diferido de Tributos Aduaneros de Importación	-	-	-	-	-	-	-	-	-	-	-	-	-	-	-	-	-	-	-	-	-	-	-
Total Seguros de Fianzas		-	5	-	24	0	-	-	-	-	-	30	-	-	-	-	-	-	-	-	-	-	-	30
Seguros Obligatorios	Accidentes de Tránsito	-	-	-	-	-	-	-	-	-	-	-	-	-	-	-	-	-	-	-	-	-	-	-
	Accidentes de Construcción (1)	-	-	-	-	-	-	-	-	-	-	-	-	-	-	-	-	-	-	-	-	-	-	-
Total Seguros Obligatorios		-	-	-	-	-	-	-	-	-	-	-	-	-	-	-	-	-	-	-	-	-	-	-
Seguros de Personas	Vida Individual LP	-	-	-	-	-	-	-	-	-	-	-	228	3	20	5	-	-	-	-	-	-	-	257
	Vida Individual CP	-	-	-	-	-	-	-	-	-	-	-	1	(0)	33	1	-	-	-	-	-	-	-	34
	Rentas	-	-	-	-	-	-	-	-	-	-	-	-	-	-	-	-	-	-	-	-	-	-	-
	Defunción y/o Sepelio LP	-	-	-	-	-	-	-	-	-	-	-	-	-	-	-	-	-	-	-	-	-	-	-
	Defunción y/o Sepelio de CP	-	-	-	-	-	-	-	-	-	-	-	-	-	0	-	-	-	-	-	-	-	-	0
	Vida en Grupo de CP	-	-	-	-	-	-	-	-	-	-	-	-	1	-	-	-	-	-	-	-	-	-	1
	Salud o Enfermedad	-	-	-	-	-	-	-	-	-	-	-	4	1	-	0	-	-	-	-	-	-	-	5
	Desgravamen Hipotecario LP	-	-	-	-	-	-	-	-	-	-	-	-	-	-	-	-	-	-	-	-	-	-	-
	Desgravamen Hipotecario CP	-	-	-	-	-	-	-	-	-	-	-	3	-	-	-	-	-	-	-	-	-	-	3
	Accidentes Personales	-	-	-	-	-	-	-	-	-	-	-	0	4	1	6	-	-	-	-	-	-	-	11
Total Seguros de Personas		-	-	-	-	-	-	-	-	-	-	-	237	9	53	13	-	-	-	-	-	-	-	311
Servicios de Prepago	Salud o Enfermedad	-	-	-	-	-	-	-	-	-	-	-	-	-	-	-	-	-	-	-	-	-	-	-
	Defunción y/o Sepelio	-	-	-	-	-	-	-	-	-	-	-	-	-	-	-	-	-	-	-	-	-	-	-
Total Servicios de Prepago		-	-	-	-	-	-	-	-	-	-	-	-	-	-	-	-	-	-	-	-	-	-	-
Seguros Previsionales	Riesgo Común	-	-	-	-	-	-	-	-	-	-	-	-	-	-	-	-	-	-	-	-	-	-	-
	Riesgo Profesional	-	-	-	-	-	-	-	-	-	-	-	-	-	-	-	-	-	-	-	-	-	-	-
	Riesgo Laboral	-	-	-	-	-	-	-	-	-	-	-	-	-	-	-	-	-	-	-	-	-	-	-
	Vitalicios	-	-	-	-	-	-	-	-	-	-	-	-	-	-	-	-	-	-	-	-	-	-	-
	Invalidez	-	-	-	-	-	-	-	-	-	-	-	-	-	-	-	-	-	-	-	-	-	-	-
	Muerte	-	-	-	-	-	-	-	-	-	-	-	-	-	-	-	-	-	-	-	-	-	-	-
	Gastos Funerarios	-	-	-	-	-	-	-	-	-	-	-	-	-	-	-	-	-	-	-	-	-	-	-
	Sistema de Reparto	-	-	-	-	-	-	-	-	-	-	-	-	-	-	-	-	-	-	-	-	-	-	-
Total Seguros Previsionales		-	-	-	-	-	-	-	-	-	-	-	-	-	-	-	-	-	-	-	-	-	-	-
Total general		75	42	-	136	92	-	-	58	-	-	402	237	9	53	13	-	-	-	-	-	-	-	714

Fuente: Información de Partes de Producción y Sinistros de las Entidades Aseguradoras.

(1) Mediante Resolución Administrativa APS N° 380/2021 de 22/04/2021, se habilita a Seguros y Reaseguros Personales Univida S.A. para la Administración y Comercialización del Seguro Obligatorio de Accidentes de la Trabajadora y el Trabajador en el ámbito de la Construcción -SOATC.

(2) La Resolución Administrativa APS/01/05/N° 1785/2024 de 13/12/2024, autoriza la Fusión por Absorción de Bupa Insurance (Bolivia) S.A. a Bica Seguros y Reaseguros S.A., mediante la incorporación de la primera a esta última, conforme lo acordado por las Entidades Aseguradoras y revoca la autorización de funcionamiento de Bupa Insurance (Bolivia) S.A. emitida mediante Resolución Administrativa/SPVS/IS/N° 883 de 14/11/2008.

**PRODUCCIÓN DIRECTA NETA DE ANULACIONES
POR ENTIDAD ASEGURADORA
TARIJA
A Abril de 2026
(En miles de Dólares Estadounidenses)**

Modalidad	Ramo	Seguros Generales y Fianzas											Total Seguros Generales y Fianzas	Seguros de Personas							Total Seguros de Personas	Total general				
		LBC-G	CRE-G	ILL-G	ALI-G	BIS-G (2)	FOR-G	NAL-G	UNI-G	CRS-G	MSC-G	LVI-P		LBC-P	NAL-P	ALI-P	CRS-P	UNI-P	FOR-P	SC-P						
Seguros Generales	Incendio	12	1	-	9	26	18	6	-	-	-	72	-	-	-	-	-	-	-	-	-	-	-	-	72	
	Robo	-	-	-	1	-	-	1	-	-	-	1	-	-	-	-	-	-	-	-	-	-	-	-	1	
	Transportes	59	3	-	13	2	15	4	-	-	-	96	-	-	-	-	-	-	-	-	-	-	-	-	96	
	Naves o Embarcaciones	-	-	-	-	-	0	-	-	-	0	-	-	-	-	-	-	-	-	-	-	-	-	-	0	
	Automotores	74	259	-	269	217	174	148	5	-	-	1.146	-	-	-	-	-	-	-	-	-	-	-	-	1.146	
	Aeronavegación	-	-	-	-	-	-	-	-	-	-	-	-	-	-	-	-	-	-	-	-	-	-	-	-	
	Ramos Técnicos	4	32	0	2	26	32	34	0	-	-	130	-	-	-	-	-	-	-	-	-	-	-	-	130	
	Responsabilidad Civil	2	13	-	4	10	9	3	-	-	41	-	-	-	-	-	-	-	-	-	-	-	-	-	41	
	Riesgos Varios Misceláneos	-	11	-	2	3	0	0	8	-	25	-	-	-	-	-	-	-	-	-	-	-	-	-	25	
	Agropecuarios	-	-	-	-	-	-	-	-	-	-	-	-	-	-	-	-	-	-	-	-	-	-	-	-	
	Salud o Enfermedad	-	-	-	74	100	-	-	-	-	174	-	-	-	-	-	-	-	-	-	-	-	-	-	174	
	Accidentes Personales	4	6	-	2	6	5	6	-	-	29	-	-	-	-	-	-	-	-	-	-	-	-	-	29	
Total Seguros Generales		154	325	0	377	390	254	202	13	-	1.715	-	-	-	-	-	-	-	-	-	-	-	-	-	1.715	
Seguros de Fianzas	Seriedad de Propuesta	-	0	-	1	-	0	1	-	-	2	-	-	-	-	-	-	-	-	-	-	-	-	-	2	
	Cumplimiento de Obra	-	30	-	24	-	33	90	-	-	177	-	-	-	-	-	-	-	-	-	-	-	-	-	177	
	Buena Ejecución de Obra	-	0	-	0	-	2	6	-	-	8	-	-	-	-	-	-	-	-	-	-	-	-	-	8	
	Cumplimiento de Servicios	-	0	-	0	-	14	2	-	-	17	-	-	-	-	-	-	-	-	-	-	-	-	-	17	
	Cumplimiento de Suministros	-	0	-	1	-	3	5	-	-	9	-	-	-	-	-	-	-	-	-	-	-	-	-	9	
	Inversión de Anticipos	-	14	-	78	-	73	203	-	-	368	-	-	-	-	-	-	-	-	-	-	-	-	-	368	
	Fidelidad de Empleados	-	-	-	-	-	0	-	-	-	0	-	-	-	-	-	-	-	-	-	-	-	-	-	0	
	Créditos	-	-	-	-	-	-	-	-	-	-	-	-	-	-	-	-	-	-	-	-	-	-	-	-	
	Garantía de Cumplimiento de Obligaciones Aduaneras	-	-	0	-	-	-	-	-	-	0	-	-	-	-	-	-	-	-	-	-	-	-	-	0	
	Cumplimiento de Obligaciones y/o Derechos Contractuales	-	0	-	-	-	0	-	-	-	0	-	-	-	-	-	-	-	-	-	-	-	-	-	0	
	Garantía de Funcionamiento de Maquinaria y/o Equipo	-	-	-	-	-	-	-	-	-	-	-	-	-	-	-	-	-	-	-	-	-	-	-	-	
	Garantía para restitución de importes devueltos por el SIN	-	-	-	-	-	-	-	-	-	-	-	-	-	-	-	-	-	-	-	-	-	-	-	-	
	Caución a Primer Requerimiento para el Pago Diferido de Tributos Aduaneros de Importación	-	-	-	-	-	-	-	-	-	-	-	-	-	-	-	-	-	-	-	-	-	-	-	-	
Total Seguros de Fianzas		-	44	0	104	-	125	307	-	-	581	-	-	-	-	-	-	-	-	-	-	-	-	-	581	
Seguros Obligatorios	Accidentes de Tránsito	-	-	-	-	-	-	-	-	-	-	-	-	-	-	-	-	-	-	-	-	-	-	-	-	
	Accidentes de Construcción (1)	-	-	-	-	-	-	-	-	-	-	-	-	-	-	-	-	-	-	-	-	-	-	-	-	
Total Seguros Obligatorios		-	-	-	-	-	-	-	-	-	-	-	-	-	-	-	-	-	-	-	-	-	-	-	-	
Seguros de Personas	Vida Individual LP	-	-	-	-	-	-	-	-	-	-	86	0	227	74	-	-	-	-	-	-	-	-	-	386	386
	Vida Individual CP	-	-	-	-	-	-	-	-	-	-	-	1	65	1	-	-	-	-	-	-	-	-	-	67	67
	Rentas	-	-	-	-	-	-	-	-	-	-	-	-	-	-	-	-	-	-	-	-	-	-	-	-	
	Defunción y/o Sepelio LP	-	-	-	-	-	-	-	-	-	-	-	-	-	-	-	-	-	-	-	-	-	-	-	-	
	Defunción y/o Sepelio de CP	-	-	-	-	-	-	-	-	-	-	-	-	0	1	-	-	-	-	-	-	-	-	-	1	
	Vida en Grupo de CP	-	-	-	-	-	-	-	-	-	-	-	0	0	7	-	-	-	-	-	-	-	-	-	7	
	Salud o Enfermedad	-	-	-	-	-	-	-	-	-	-	6	0	31	17	-	-	-	-	-	-	-	-	-	55	55
	Desgravamen Hipotecario LP	-	-	-	-	-	-	-	-	-	-	-	-	-	-	-	-	-	-	-	-	-	-	-	-	
	Desgravamen Hipotecario CP	-	-	-	-	-	-	-	-	-	-	2	77	-	-	-	-	-	-	-	-	-	-	-	79	79
	Accidentes Personales	-	-	-	-	-	-	-	-	-	-	1	3	9	12	-	-	-	-	-	(0)	-	-	-	25	25
Total Seguros de Personas		-	-	-	-	-	-	-	-	-	-	95	82	333	112	-	-	-	-	-	(0)	-	-	-	621	621
Servicios de Prepago	Salud o Enfermedad	-	-	-	-	-	-	-	-	-	-	-	-	-	-	-	-	-	-	-	-	-	-	-	-	
	Defunción y/o Sepelio	-	-	-	-	-	-	-	-	-	-	-	-	-	-	-	-	-	-	-	-	-	-	-	-	
Total Servicios de Prepago		-	-	-	-	-	-	-	-	-	-	-	-	-	-	-	-	-	-	-	-	-	-	-	-	
Seguros Previsionales	Riesgo Común	-	-	-	-	-	-	-	-	-	-	-	-	-	-	-	-	-	-	-	-	-	-	-	-	
	Riesgo Profesional	-	-	-	-	-	-	-	-	-	-	-	-	-	-	-	-	-	-	-	-	-	-	-	-	
	Riesgo Laboral	-	-	-	-	-	-	-	-	-	-	-	-	-	-	-	-	-	-	-	-	-	-	-	-	
	Vitalicios	-	-	-	-	-	-	-	-	-	-	-	-	-	-	-	-	-	-	-	-	-	-	-	-	
	Invalidez	-	-	-	-	-	-	-	-	-	-	-	-	-	-	-	-	-	-	-	-	-	-	-	-	
	Muerte	-	-	-	-	-	-	-	-	-	-	-	-	-	-	-	-	-	-	-	-	-	-	-	-	
	Gastos Funerarios	-	-	-	-	-	-	-	-	-	-	-	-	-	-	-	-	-	-	-	-	-	-	-	-	
	Sistema de Reparto	-	-	-	-	-	-	-	-	-	-	-	-	-	-	-	-	-	-	-	-	-	-	-	-	
Total Seguros Previsionales		-	-	-	-	-	-	-	-	-	-	-	-	-	-	-	-	-	-	-	-	-	-	-	-	
Total general		154	369	0	481	390	379	509	13	-	2.296	95	82	333	112	-	-	-	-	-	(0)	-	-	621	2.916	

Fuente: Información de Partes de Producción y Sinistros de las Entidades Aseguradoras.

(1) Mediante Resolución Administrativa APS/Nº 380/2021 de 22/04/2021 se habilita a Seguros y Reaseguros Personales Unificada S.A. para la Administración y Comercialización del Seguro Obligatorio de Accidentes de la Trabajadora y el Trabajador en el Ámbito de la Construcción - SOATC.

(2) La Resolución Administrativa APS/DI/DS/Nº 1785/2024 de 13/12/2024, autoriza la Fusión por Absorción de Bupa Insurance (Bolivia) S.A. a Bisa Seguros y Reaseguros S.A., mediante la incorporación de la primera a esta última, conforme lo acordado por las Entidades Aseguradoras y revoca la autorización de funcionamiento de Bupa Insurance (Bolivia) S.A. emitida mediante Resolución Administrativa/SPVS/IS/Nº 883 de 14/11/2008.

**PRODUCCIÓN DIRECTA NETA DE ANULACIONES
POR ENTIDAD ASEGURADORA
CHUQUISACA
A Abril de 2026
(En miles de Dólares Estadounidenses)**

Modalidad	Ramo	Seguros Generales y Fianzas											Total Seguros Generales y Fianzas	Seguros de Personas							Total Seguros de Personas	Total general				
		LBC-G	CRE-G	ILL-G	ALI-G	BIS-G (2)	FOR-G	NAL-G	UNI-G	CRS-G	MSC-G	LVI-P		LBC-P	NAL-P	ALI-P	CRS-P	UNI-P	FOR-P	SC-P						
Seguros Generales	Incendio	25	0	1	4	22	148	108	-	-	-	307	-	-	-	-	-	-	-	-	-	-	-	307		
	Robo	-	-	-	0	-	-	14	-	-	-	14	-	-	-	-	-	-	-	-	-	-	-	14		
	Transportes	1	5	3	1	4	7	4	-	-	-	24	-	-	-	-	-	-	-	-	-	-	-	24		
	Naves o Embarcaciones	-	-	-	-	-	-	-	-	-	-	-	-	-	-	-	-	-	-	-	-	-	-	-		
	Automotores	207	22	1	63	179	221	369	1	-	-	1.064	-	-	-	-	-	-	-	-	-	-	-	1.064		
	Aeronavegación	-	-	-	1	-	-	-	-	-	-	1	-	-	-	-	-	-	-	-	-	-	-	1		
	Ramos Técnicos	59	2	6	8	19	22	60	0	-	-	176	-	-	-	-	-	-	-	-	-	-	-	176		
	Responsabilidad Civil	11	4	1	1	5	39	40	0	-	-	102	-	-	-	-	-	-	-	-	-	-	-	102		
	Riesgos Varios Misceláneos	4	8	-	-	2	4	40	1	-	-	59	-	-	-	-	-	-	-	-	-	-	-	59		
	Agropecuarios	-	-	-	-	-	-	-	-	-	-	-	-	-	-	-	-	-	-	-	-	-	-	-		
	Salud o Enfermedad	-	-	-	19	51	-	-	-	-	-	70	-	-	-	-	-	-	-	-	-	-	-	70		
	Accidentes Personales	11	1	0	3	7	15	141	-	-	-	179	-	-	-	-	-	-	-	-	-	-	-	179		
Total Seguros Generales		318	41	11	100	290	456	777	2	-	-	1.994	-	-	-	-	-	-	-	-	-	-	-	1.994		
Seguros de Fianzas	Seriedad de Propuesta	-	0	-	1	-	0	1	-	-	-	2	-	-	-	-	-	-	-	-	-	-	-	2		
	Cumplimiento de Obra	-	9	-	16	-	15	33	-	-	-	74	-	-	-	-	-	-	-	-	-	-	-	74		
	Buena Ejecución de Obra	-	0	0	0	0	0	0	-	-	-	2	-	-	-	-	-	-	-	-	-	-	-	2		
	Cumplimiento de Servicios	-	1	0	2	-	1	3	-	-	-	7	-	-	-	-	-	-	-	-	-	-	-	7		
	Cumplimiento de Suministros	-	0	0	0	-	1	1	-	-	-	1	-	-	-	-	-	-	-	-	-	-	-	1		
	Inversión de Anticipos	-	12	-	23	-	21	60	-	-	-	117	-	-	-	-	-	-	-	-	-	-	-	117		
	Fidelidad de Empleados	-	-	-	-	-	1	-	-	-	-	1	-	-	-	-	-	-	-	-	-	-	-	1		
	Créditos	-	-	-	-	-	-	-	-	-	-	-	-	-	-	-	-	-	-	-	-	-	-	-		
	Garantía de Cumplimiento de Obligaciones Aduaneras	-	-	-	-	-	-	-	-	-	-	-	-	-	-	-	-	-	-	-	-	-	-	-		
	Cumplimiento de Obligaciones y/o Derechos Contractuales	-	-	-	-	-	0	-	-	-	-	0	-	-	-	-	-	-	-	-	-	-	-	0		
	Garantía de Funcionamiento de Maquinaria y/o Equipo	-	-	-	-	-	-	0	-	-	-	0	-	-	-	-	-	-	-	-	-	-	-	0		
	Garantía para restitución de importes devueltos por el SIN	-	-	-	-	-	-	-	-	-	-	-	-	-	-	-	-	-	-	-	-	-	-	-		
	Caución a Primer Requerimiento para el Pago Diferido de Tributos Aduaneros de Importación	-	-	-	-	-	-	-	-	-	-	-	-	-	-	-	-	-	-	-	-	-	-	-		
Total Seguros de Fianzas		-	23	0	43	0	40	98	-	-	-	204	-	-	-	-	-	-	-	-	-	-	-	204		
Seguros Obligatorios	Accidentes de Tránsito	-	-	-	-	-	-	-	-	-	-	-	-	-	-	-	-	-	-	-	-	-	-	-		
	Accidentes de Construcción (1)	-	-	-	-	-	-	-	-	-	-	-	-	-	-	-	-	-	-	-	-	-	-	-		
Total Seguros Obligatorios		-	-	-	-	-	-	-	-	-	-	-	-	-	-	-	-	-	-	-	-	-	-	-		
Seguros de Personas	Vida Individual LP	-	-	-	-	-	-	-	-	-	-	-	40	4	255	46	-	-	-	-	-	-	-	344	344	
	Vida Individual CP	-	-	-	-	-	-	-	-	-	-	-	0	-	49	1	-	-	-	-	-	-	-	50	50	
	Rentas	-	-	-	-	-	-	-	-	-	-	-	-	-	-	-	-	-	-	-	-	-	-	-		
	Defunción y/o Sepelio LP	-	-	-	-	-	-	-	-	-	-	-	-	-	-	-	-	-	-	-	-	-	-	-		
	Defunción y/o Sepelio de CP	-	-	-	-	-	-	-	-	-	-	-	-	-	0	0	-	-	-	-	-	-	-	0	0	
	Vida en Grupo de CP	-	-	-	-	-	-	-	-	-	-	-	-	1	2	1	-	-	-	-	-	-	-	4	4	
	Salud o Enfermedad	-	-	-	-	-	-	-	-	-	-	-	5	-	25	2	-	-	-	-	-	-	-	-	32	32
	Desgravamen Hipotecario LP	-	-	-	-	-	-	-	-	-	-	-	-	-	-	-	-	-	-	-	-	-	-	-		
	Desgravamen Hipotecario CP	-	-	-	-	-	-	-	-	-	-	-	9	47	292	-	-	-	-	-	-	-	-	-	349	349
	Accidentes Personales	-	-	-	-	-	-	-	-	-	-	-	0	3	11	7	-	-	-	0	-	-	-	22	22	
Total Seguros de Personas		-	-	-	-	-	-	-	-	-	-	-	55	54	634	57	-	-	0	-	-	-	-	801	801	
Servicios de Prepago	Salud o Enfermedad	-	-	-	-	-	-	-	-	-	-	-	-	-	-	-	-	-	-	-	-	-	-	-	-	
	Defunción y/o Sepelio	-	-	-	-	-	-	-	-	-	-	-	-	-	-	-	-	-	-	-	-	-	-	-	-	
Total Servicios de Prepago		-	-	-	-	-	-	-	-	-	-	-	-	-	-	-	-	-	-	-	-	-	-	-		
Seguros Previsionales	Riesgo Común	-	-	-	-	-	-	-	-	-	-	-	-	-	-	-	-	-	-	-	-	-	-	-	-	
	Riesgo Profesional	-	-	-	-	-	-	-	-	-	-	-	-	-	-	-	-	-	-	-	-	-	-	-	-	
	Riesgo Laboral	-	-	-	-	-	-	-	-	-	-	-	-	-	-	-	-	-	-	-	-	-	-	-	-	
	Vitalicios	-	-	-	-	-	-	-	-	-	-	-	-	-	-	-	-	-	-	-	-	-	-	-	-	
	Invalidez	-	-	-	-	-	-	-	-	-	-	-	-	-	-	-	-	-	-	-	-	-	-	-	-	
	Muerte	-	-	-	-	-	-	-	-	-	-	-	-	-	-	-	-	-	-	-	-	-	-	-	-	
	Gastos Funerarios	-	-	-	-	-	-	-	-	-	-	-	-	-	-	-	-	-	-	-	-	-	-	-	-	
	Sistema de Reparto	-	-	-	-	-	-	-	-	-	-	-	-	-	-	-	-	-	-	-	-	-	-	-	-	
Total Seguros Previsionales		-	-	-	-	-	-	-	-	-	-	-	-	-	-	-	-	-	-	-	-	-	-	-		
Total general		318	64	12	143	290	495	875	2	-	-	2.199	55	54	634	57	-	-	0	-	-	-	-	801	2.999	

Fuente: Información de Partes de Producción y Sinistros de las Entidades Aseguradoras.

(1) Mediante Resolución Administrativa APS N° 380/2021 de 22/04/2021, se habilita a Seguros y Reaseguros Personales Univida S.A. para la Administración y Comercialización del Seguro Obligatorio de Accidentes de la Trabajadora y el Trabajador en el Ámbito de la Construcción - SOATC.

(2) La Resolución Administrativa APS/DI/DS/N° 1785/2024 de 13/12/2024, autoriza la Fusión por Absorción de Bupa Insurance (Bolivia) S.A. a Bisa Seguros y Reaseguros S.A., mediante la incorporación de la primera a esta última, conforme lo acordado por las Entidades Aseguradoras y revoca la autorización de funcionamiento de Bupa Insurance (Bolivia) S.A. emitida mediante Resolución Administrativa/SPVS/IS/N° 883 de 14/11/2008.

PRODUCCIÓN DIRECTA NETA DE ANULACIONES
POR ENTIDAD ASEGURADORA
PANDO
A Abril de 2026
(En miles de Dólares Estadounidenses)

Modalidad	Ramo	Seguros Generales y Fianzas										Total Seguros Generales y Fianzas	Seguros de Personas							Total Seguros de Personas	Total general					
		LBC-G	CRE-G	ILL-G	ALI-G	BIS-G (2)	FOR-G	NAL-G	UNI-G	CRS-G	MSC-G		LVI-P	LBC-P	NAL-P	ALI-P	CRS-P	UNI-P	FOR-P			SC-P				
Seguros Generales	Incendio	-	-	-	-	-	-	-	-	-	-	-	-	-	-	-	-	-	-	-	-	-	-	-	-	-
	Robo	-	-	-	-	-	-	-	-	-	-	-	-	-	-	-	-	-	-	-	-	-	-	-	-	-
	Transportes	-	-	-	-	-	-	-	-	-	-	-	-	-	-	-	-	-	-	-	-	-	-	-	-	-
	Naves o Embarcaciones	-	-	-	-	-	-	-	-	-	-	-	-	-	-	-	-	-	-	-	-	-	-	-	-	-
	Automotores	-	-	-	-	-	-	-	9	-	-	-	-	-	-	-	-	-	-	-	-	-	-	-	-	9
	Aeronavegación	-	-	-	-	-	-	-	-	-	-	-	-	-	-	-	-	-	-	-	-	-	-	-	-	-
	Ramos Técnicos	-	-	-	-	-	-	-	0	-	-	-	-	-	-	-	-	-	-	-	-	-	-	-	-	0
	Responsabilidad Civil	-	-	-	-	-	-	-	-	-	-	-	-	-	-	-	-	-	-	-	-	-	-	-	-	-
	Riesgos Varios Misceláneos	-	-	-	-	-	-	-	-	-	-	-	-	-	-	-	-	-	-	-	-	-	-	-	-	-
	Agropecuarios	-	-	-	-	-	-	-	-	-	-	-	-	-	-	-	-	-	-	-	-	-	-	-	-	-
	Salud o Enfermedad	-	-	-	-	-	-	-	-	-	-	-	-	-	-	-	-	-	-	-	-	-	-	-	-	-
	Accidentes Personales	-	-	-	-	-	-	-	-	-	-	-	-	-	-	-	-	-	-	-	-	-	-	-	-	-
Total Seguros Generales		-	-	-	-	-	-	9	-	-	-	-	9	-	-	-	-	-	-	-	-	-	-	-	-	9
Seguros de Fianzas	Seriedad de Propuesta	-	-	-	-	-	-	-	-	-	-	-	-	-	-	-	-	-	-	-	-	-	-	-	-	-
	Cumplimiento de Obra	-	-	-	-	-	-	-	-	-	-	-	-	-	-	-	-	-	-	-	-	-	-	-	-	-
	Buena Ejecución de Obra	-	-	-	-	-	-	-	-	-	-	-	-	-	-	-	-	-	-	-	-	-	-	-	-	-
	Cumplimiento de Servicios	-	-	-	-	-	-	-	-	-	-	-	-	-	-	-	-	-	-	-	-	-	-	-	-	-
	Cumplimiento de Suministros	-	-	-	-	-	-	-	-	-	-	-	-	-	-	-	-	-	-	-	-	-	-	-	-	-
	Inversión de Anticipos	-	-	-	-	-	-	-	-	-	-	-	-	-	-	-	-	-	-	-	-	-	-	-	-	-
	Fidelidad de Empleados	-	-	-	-	-	-	-	-	-	-	-	-	-	-	-	-	-	-	-	-	-	-	-	-	-
	Créditos	-	-	-	-	-	-	-	-	-	-	-	-	-	-	-	-	-	-	-	-	-	-	-	-	-
	Garantía de Cumplimiento de Obligaciones Aduaneras	-	-	-	-	-	-	-	-	-	-	-	-	-	-	-	-	-	-	-	-	-	-	-	-	-
	Cumplimiento de Obligaciones y/o Derechos Contractuales	-	-	-	-	-	-	-	-	-	-	-	-	-	-	-	-	-	-	-	-	-	-	-	-	-
	Garantía de Funcionamiento de Maquinaria y/o Equipo	-	-	-	-	-	-	-	-	-	-	-	-	-	-	-	-	-	-	-	-	-	-	-	-	-
	Garantía para restitución de importes devueltos por el SIN	-	-	-	-	-	-	-	-	-	-	-	-	-	-	-	-	-	-	-	-	-	-	-	-	-
	Caución a Primer Requerimiento para el Pago Diferido de Tributos Aduaneros de Importación	-	-	-	-	-	-	-	-	-	-	-	-	-	-	-	-	-	-	-	-	-	-	-	-	-
Total Seguros de Fianzas		-	-	-	-	-	-	-	-	-	-	-	-	-	-	-	-	-	-	-	-	-	-	-	-	-
Seguros Obligatorios	Accidentes de Tránsito	-	-	-	-	-	-	-	-	-	-	-	-	-	-	-	-	-	-	-	-	-	-	-	-	-
	Accidentes de Construcción (1)	-	-	-	-	-	-	-	-	-	-	-	-	-	-	-	-	-	-	-	-	-	-	-	-	-
Total Seguros Obligatorios		-	-	-	-	-	-	-	-	-	-	-	-	-	-	-	-	-	-	-	-	-	-	-	-	-
Seguros de Personas	Vida Individual LP	-	-	-	-	-	-	-	-	-	-	-	71	-	26	-	-	-	-	-	-	-	-	-	97	97
	Vida Individual CP	-	-	-	-	-	-	-	-	-	-	-	-	-	2	-	-	-	-	-	-	-	-	-	2	2
	Rentas	-	-	-	-	-	-	-	-	-	-	-	-	-	-	-	-	-	-	-	-	-	-	-	-	-
	Defunción y/o Sepelio LP	-	-	-	-	-	-	-	-	-	-	-	-	-	-	-	-	-	-	-	-	-	-	-	-	-
	Defunción y/o Sepelio de CP	-	-	-	-	-	-	-	-	-	-	-	-	-	-	-	-	-	-	-	-	-	-	-	-	-
	Vida en Grupo de CP	-	-	-	-	-	-	-	-	-	-	-	-	-	6	-	-	-	-	-	-	-	-	-	6	6
	Salud o Enfermedad	-	-	-	-	-	-	-	-	-	-	-	1	-	-	-	-	-	-	-	-	-	-	-	1	1
	Desgravamen Hipotecario LP	-	-	-	-	-	-	-	-	-	-	-	-	-	-	-	-	-	-	-	-	-	-	-	0	0
	Desgravamen Hipotecario CP	-	-	-	-	-	-	-	-	-	-	-	0	-	-	-	-	-	-	-	-	-	-	-	0	0
	Accidentes Personales	-	-	-	-	-	-	-	-	-	-	-	-	-	10	-	-	-	-	-	-	-	-	-	10	10
Total Seguros de Personas		-	-	-	-	-	-	-	-	-	-	-	72	-	44	-	-	-	-	-	-	-	-	-	115	115
Servicios de Prepago	Salud o Enfermedad	-	-	-	-	-	-	-	-	-	-	-	-	-	-	-	-	-	-	-	-	-	-	-	-	-
	Defunción y/o Sepelio	-	-	-	-	-	-	-	-	-	-	-	-	-	-	-	-	-	-	-	-	-	-	-	-	-
Total Servicios de Prepago		-	-	-	-	-	-	-	-	-	-	-	-	-	-	-	-	-	-	-	-	-	-	-	-	-
Seguros Previsionales	Riesgo Común	-	-	-	-	-	-	-	-	-	-	-	-	-	-	-	-	-	-	-	-	-	-	-	-	-
	Riesgo Profesional	-	-	-	-	-	-	-	-	-	-	-	-	-	-	-	-	-	-	-	-	-	-	-	-	-
	Riesgo Laboral	-	-	-	-	-	-	-	-	-	-	-	-	-	-	-	-	-	-	-	-	-	-	-	-	-
	Vitalicios	-	-	-	-	-	-	-	-	-	-	-	-	-	-	-	-	-	-	-	-	-	-	-	-	-
	Invalidez	-	-	-	-	-	-	-	-	-	-	-	-	-	-	-	-	-	-	-	-	-	-	-	-	-
	Muerte	-	-	-	-	-	-	-	-	-	-	-	-	-	-	-	-	-	-	-	-	-	-	-	-	-
	Gastos Funerarios	-	-	-	-	-	-	-	-	-	-	-	-	-	-	-	-	-	-	-	-	-	-	-	-	-
	Sistema de Reparto	-	-	-	-	-	-	-	-	-	-	-	-	-	-	-	-	-	-	-	-	-	-	-	-	-
Total Seguros Previsionales		-	-	-	-	-	-	-	-	-	-	-	-	-	-	-	-	-	-	-	-	-	-	-	-	-
Total general		-	-	-	-	-	-	9	-	-	-	-	9	72	44	-	-	-	-	-	-	-	-	-	115	124

Fuente: Información de Partes de Producción y Sinistros de las Entidades Aseguradoras.

(1) Mediante Resolución Administrativa APS N° 380/2021 de 22/04/2021, se habilita a Seguros y Reaseguros Personales Univida S.A. para la Administración y Comercialización del Seguro Obligatorio de Accidentes de la Trabajadora y el Trabajador en el Ámbito de la Construcción - SOATC.

(2) La Resolución Administrativa APS/D/DS/N° 1785/2024 de 13/12/2024, autoriza la Fusión por Absorción de Bupa Insurance (Bolivia) S.A. a Bisa Seguros y Reaseguros S.A., mediante la incorporación de la primera a esta última, conforme lo acordado por las Entidades Aseguradoras y revoca la autorización de funcionamiento de Bupa Insurance (Bolivia) S.A. emitida mediante Resolución Administrativa/SPVS/IS/N° 883 de 14/11/2008.

PRODUCCIÓN DIRECTA NETA DE ANULACIONES
 POR ENTIDAD ASEGURADORA
 BENI
 A Abril de 2026
 (En miles de Dólares Estadounidenses)

Modalidad	Ramo	Seguros Generales y Fianzas										Total Seguros Generales y Fianzas	Seguros de Personas							Total Seguros de Personas	Total general				
		LBC-G	CRE-G	ILL-G	ALI-G	BIS-G ⁽²⁾	FOR-G	NAL-G	UNI-G	CRS-G	MSC-G		LVI-P	LBC-P	NAL-P	ALI-P	CRS-P	UNI-P	FOR-P			SC-P			
Seguros Generales	Incendio	30	0	-	0	-	-	11	-	-	-	41	-	-	-	-	-	-	-	-	-	-	41	41	
	Robo	-	-	-	-	-	-	1	-	-	-	1	-	-	-	-	-	-	-	-	-	-	-	1	
	Transportes	-	-	-	0	-	-	1	-	-	-	1	-	-	-	-	-	-	-	-	-	-	-	1	
	Naves o Embarcaciones	3	-	-	-	-	-	-	-	-	-	3	-	-	-	-	-	-	-	-	-	-	-	3	
	Automotores	125	33	-	22	-	-	24	-	-	-	203	-	-	-	-	-	-	-	-	-	-	-	203	
	Aeronavegación	3	7	-	19	-	-	-	-	-	-	30	-	-	-	-	-	-	-	-	-	-	-	30	
	Ramos Técnicos	33	1	-	-	-	-	4	-	-	-	38	-	-	-	-	-	-	-	-	-	-	-	38	
	Responsabilidad Civil	6	1	-	1	-	-	1	-	-	-	9	-	-	-	-	-	-	-	-	-	-	-	9	
	Riesgos Varios Misceláneos	-	0	-	-	-	-	-	-	-	-	0	-	-	-	-	-	-	-	-	-	-	-	0	
	Agropecuarios	-	-	-	-	-	-	-	-	-	-	-	-	-	-	-	-	-	-	-	-	-	-	-	
	Salud o Enfermedad	-	0	-	88	-	-	-	-	-	-	89	-	-	-	-	-	-	-	-	-	-	-	89	
	Accidentes Personales	13	3	-	0	-	-	0	-	-	-	16	-	-	-	-	-	-	-	-	-	-	-	16	
Total Seguros Generales		213	46	-	131	-	-	42	-	-	-	432	-	-	-	-	-	-	-	-	-	-	-	432	
Seguros de Fianzas	Seriedad de Propuesta	0	1	-	-	-	-	-	-	-	-	2	-	-	-	-	-	-	-	-	-	-	-	2	
	Cumplimiento de Obra	0	9	-	-	-	-	0	-	-	-	9	-	-	-	-	-	-	-	-	-	-	-	9	
	Buena Ejecución de Obra	-	0	-	-	-	-	-	-	-	-	0	-	-	-	-	-	-	-	-	-	-	-	0	
	Cumplimiento de Servicios	0	2	-	-	-	-	-	-	-	-	2	-	-	-	-	-	-	-	-	-	-	-	2	
	Cumplimiento de Suministros	-	0	-	-	-	-	-	-	-	-	0	-	-	-	-	-	-	-	-	-	-	-	0	
	Inversión de Anticipos	-	6	-	-	-	-	-	-	-	-	6	-	-	-	-	-	-	-	-	-	-	-	6	
	Fidelidad de Empleados	-	-	-	-	-	-	-	-	-	-	-	-	-	-	-	-	-	-	-	-	-	-	-	
	Créditos	-	-	-	-	-	-	-	-	-	-	-	-	-	-	-	-	-	-	-	-	-	-	-	
	Garantía de Cumplimiento de Obligaciones Aduaneras	-	-	-	-	-	-	-	-	-	-	-	-	-	-	-	-	-	-	-	-	-	-	-	
	Cumplimiento de Obligaciones y/o Derechos Contractuales	-	-	-	-	-	-	-	-	-	-	-	-	-	-	-	-	-	-	-	-	-	-	-	
	Garantía de Funcionamiento de Maquinaria y/o Equipo	-	-	-	-	-	-	-	-	-	-	-	-	-	-	-	-	-	-	-	-	-	-	-	
	Garantía para restitución de importes devueltos por el SIN	-	-	-	-	-	-	-	-	-	-	-	-	-	-	-	-	-	-	-	-	-	-	-	
	Caución a Primer Requerimiento para el Pago Diferido de Tributos Aduaneros de Importación	-	-	-	-	-	-	-	-	-	-	-	-	-	-	-	-	-	-	-	-	-	-	-	
Total Seguros de Fianzas		1	18	-	-	-	-	0	-	-	-	19	-	-	-	-	-	-	-	-	-	-	-	19	
Seguros Obligatorios	Accidentes de Tránsito	-	-	-	-	-	-	-	-	-	-	-	-	-	-	-	-	-	-	-	-	-	-	-	
	Accidentes de Construcción ⁽¹⁾	-	-	-	-	-	-	-	-	-	-	-	-	-	-	-	-	-	-	-	-	-	-	-	
Total Seguros Obligatorios		-	-	-	-	-	-	-	-	-	-	-	-	-	-	-	-	-	-	-	-	-	-	-	
Seguros de Personas	Vida Individual LP	-	-	-	-	-	-	-	-	-	-	-	12	4	160	20	-	-	-	-	-	-	-	195	195
	Vida Individual CP	-	-	-	-	-	-	-	-	-	-	-	-	(1)	55	1	-	-	-	-	-	-	-	55	
	Rentas	-	-	-	-	-	-	-	-	-	-	-	-	1	-	-	-	-	-	-	-	-	-	1	
	Defunción y/o Sepelio LP	-	-	-	-	-	-	-	-	-	-	-	-	-	-	-	-	-	-	-	-	-	-	0	
	Defunción y/o Sepelio de CP	-	-	-	-	-	-	-	-	-	-	-	-	-	0	-	-	-	-	-	-	-	-	0	
	Vida en Grupo de CP	-	-	-	-	-	-	-	-	-	-	-	-	1	36	(0)	-	-	-	-	-	-	-	37	
	Salud o Enfermedad	-	-	-	-	-	-	-	-	-	-	-	2	0	6	5	-	-	-	-	-	-	-	13	
	Desgravamen Hipotecario LP	-	-	-	-	-	-	-	-	-	-	-	-	-	-	-	-	-	-	-	-	-	-	-	
	Desgravamen Hipotecario CP	-	-	-	-	-	-	-	-	-	-	-	0	14	-	-	-	-	-	-	-	-	-	14	
	Accidentes Personales	-	-	-	-	-	-	-	-	-	-	-	-	12	59	0	-	-	-	-	-	-	-	71	
Total Seguros de Personas		-	-	-	-	-	-	-	-	-	-	-	13	31	316	25	-	-	-	-	-	-	-	386	
Servicios de Prepago	Salud o Enfermedad	-	-	-	-	-	-	-	-	-	-	-	-	-	-	-	-	-	-	-	-	-	-	-	
	Defunción y/o Sepelio	-	-	-	-	-	-	-	-	-	-	-	-	-	-	-	-	-	-	-	-	-	-	-	
Total Servicios de Prepago		-	-	-	-	-	-	-	-	-	-	-	-	-	-	-	-	-	-	-	-	-	-	-	
Seguros Previsionales	Riesgo Común	-	-	-	-	-	-	-	-	-	-	-	-	-	-	-	-	-	-	-	-	-	-	-	
	Riesgo Profesional	-	-	-	-	-	-	-	-	-	-	-	-	-	-	-	-	-	-	-	-	-	-	-	
	Riesgo Laboral	-	-	-	-	-	-	-	-	-	-	-	-	-	-	-	-	-	-	-	-	-	-	-	
	Vitalicios	-	-	-	-	-	-	-	-	-	-	-	-	-	-	-	-	-	-	-	-	-	-	-	
	Invalidez	-	-	-	-	-	-	-	-	-	-	-	-	-	-	-	-	-	-	-	-	-	-	-	
	Muerte	-	-	-	-	-	-	-	-	-	-	-	-	-	-	-	-	-	-	-	-	-	-	-	
	Gastos Funerarios	-	-	-	-	-	-	-	-	-	-	-	-	-	-	-	-	-	-	-	-	-	-	-	
	Sistema de Reparto	-	-	-	-	-	-	-	-	-	-	-	-	-	-	-	-	-	-	-	-	-	-	-	
Total Seguros Previsionales		-	-	-	-	-	-	-	-	-	-	-	-	-	-	-	-	-	-	-	-	-	-	-	
Total general		213	64	-	131	-	-	42	-	-	-	451	13	31	316	25	-	-	-	-	-	-	-	837	

Fuente: Información de Partes de Producción y Sinistros de las Entidades Aseguradoras.

(1) Mediante Resolución Administrativa APS/N° 380/2021 de 22/04/2021, se habilita a Seguros y Reaseguros Personales Univida SA, para la Administración y Comercialización del Seguro Obligatorio de Accidentes de la Trabajadora y el Trabajador en el Ámbito de la Construcción - SOATC.

(2) La Resolución Administrativa APS/DI/DS/N° 1785/2024 de 13/12/2024, autoriza la Fusión por Absorción de Bupa Insurance (Bolivia) S.A. a BISA Seguros y Reaseguros S.A., mediante la incorporación de la primera a esta última, conforme lo acordado por las Entidades Aseguradoras y revoca la autorización de funcionamiento de Bupa Insurance (Bolivia) S.A. emitida mediante Resolución Administrativa/SPVS/IS/N° 883 de 14/11/2008.

SINIESTROS DIRECTOS
POR DEPARTAMENTO Y ENTIDAD ASEGURADORA
A Abril de 2026
(En miles de Dólares Estadounidenses)

Entidades	Entidad Aseguradora	Departamento									Total Nacional
		La Paz	Cochabamba	Santa Cruz	Oruro	Potosí	Tarija	Chuquisaca	Pando	Beni	
Seguros Generales y Fianzas	La Boliviana Ciacruz de Seguros y Reaseguros S.A.	2.495	408	2.860	37	97	205	95	-	25	6.222
	Seguros y Reaseguros Credinform International S.A.	2.309	752	6.351	108	62	412	117	-	14	10.125
	Seguros Illimani S.A.	21	(0)	0	-	-	-	-	-	-	21
	Alianza Compañía de Seguros y Reaseguros S.A.	2.021	1.089	11.431	27	65	283	60	-	109	15.086
	Bisa Seguros y Reaseguros S.A. ⁽¹⁾	3.369	1.054	8.810	4	32	335	110	-	-	13.714
	Compañía de Seguros y Reaseguros Fortaleza S.A.	9.333	1.243	1.780	75	-	121	494	-	-	13.046
	Nacional Seguros Patrimoniales y Fianzas S.A.	1.020	529	3.415	-	-	90	211	4	6	5.276
	Unibienes Seguros y Reaseguros Patrimoniales S.A.	4.004	616	444	2	3	0	-	-	-	5.069
	Crediseguro S.A. Seguros Generales	175	-	-	-	-	-	-	-	-	175
	Mercantil Santa Cruz Seguros y Reaseguros Generales S.A.	1.347	215	424	-	-	-	-	-	-	1.986
Total Seguros Generales y Fianzas		26.095	5.906	35.515	253	259	1.447	1.088	4	154	70.720
Seguros de Personas	La Vitalicia Seguros y Reaseguros de Vida S.A.	1.915	357	231	54	31	27	175	-	2	2.793
	La Boliviana Ciacruz Seguros Personales S.A.	11.088	632	419	70	28	41	69	-	23	12.369
	Nacional Seguros Vida y Salud S.A.	7.006	1.492	6.688	11	3	81	296	1	41	15.618
	Alianza Vida Seguros y Reaseguros S.A.	6.463	193	1.765	2	7	15	1	-	6	8.451
	Crediseguro S.A. Seguros Personales	3.294	-	-	-	-	-	-	-	-	3.294
	Seguros y Reaseguros Personales Univida S.A.	11.881	-	-	-	-	-	-	-	-	11.881
	Compañía de Seguros de Vida Fortaleza S.A.	27	73	1.177	-	-	-	-	-	-	1.277
	Santa Cruz Vida y Salud Seguros y Reaseguros Personales S.A.	-	-	28	-	-	-	-	-	-	28
Total Seguros de Personas		41.674	2.748	10.308	136	69	163	540	1	72	55.711
Total general		67.769	8.654	45.823	388	328	1.609	1.628	5	226	126.431

Fuente: Información de Partes de Producción y Siniestros de las Entidades Aseguradoras.

(1) La Resolución Administrativa APS/DJ/DS/N° 1785/2024 de 13/12/2024, autoriza la Fusión por Absorción de Bupa Insurance (Bolivia) S.A. a Bisa Seguros y Reaseguros S.A., mediante la incorporación de la primera a esta última, conforme lo acordado por las Entidades Aseguradoras y revoca la autorización de funcionamiento de Bupa Insurance (Bolivia) S.A. emitida mediante Resolución Administrativa/SPVS/IS/N° 883 de 14/11/2008.

SINIESTROS DIRECTOS
POR ENTIDAD ASEGURADORA
LA PAZ
A Abril de 2026

(En miles de Dólares Estadounidenses)

Modalidad	Ramo	Seguros Generales y Fianzas										Total Seguros Generales y Fianzas	Seguros de Personas							Total Seguros de Personas	Total general			
		LBC-G	CRE-G	ILL-G	ALI-G	BIS-G (2)	FOR-G	NAL-G	UNI-G	CRS-G	MSC-G		LVI-P	LBC-P	NAL-P	ALI-P	CRS-P	UNI-P	FOR-P			SC-P		
Seguros Generales	Incendio	291	3	-	311	330	356	45	17	56	367	1.776	-	-	-	-	-	-	-	-	-	-	-	1.776
	Robo	-	-	-	4	-	-	9	-	-	-	13	-	-	-	-	-	-	-	-	-	-	-	13
	Transportes	23	343	-	33	75	28	-	-	-	49	552	-	-	-	-	-	-	-	-	-	-	-	552
	Naves o Embarcaciones	-	-	-	-	-	-	-	-	-	-	-	-	-	-	-	-	-	-	-	-	-	-	-
	Automotrices	2.077	867	16	715	1.077	530	674	1.183	-	879	8.018	-	-	-	-	-	-	-	-	-	-	-	8.018
	Aeronavegación	-	0	-	-	-	8.019	-	1.815	-	-	9.834	-	-	-	-	-	-	-	-	-	-	-	9.834
	Ramos Técnicos	53	117	-	24	77	194	18	44	1	-	527	-	-	-	-	-	-	-	-	-	-	-	527
	Responsabilidad Civil	1	378	3	42	9	35	0	88	0	14	571	-	-	-	-	-	-	-	-	-	-	-	571
	Riesgos Varios Misceláneos	30	216	-	1	99	159	1	855	118	34	1.514	-	-	-	-	-	-	-	-	-	-	-	1.514
	Agropecuarias	-	16	-	-	-	-	-	-	-	-	16	-	-	-	-	-	-	-	-	-	-	-	16
	Salud o Enfermedad	-	6	-	881	1.643	-	-	-	-	-	2.530	-	-	-	-	-	-	-	-	-	-	-	2.530
	Accidentes Personales	20	15	1	12	58	9	5	1	0	3	125	-	-	-	-	-	-	-	-	-	-	-	125
Total Seguros Generales		2.495	1.961	20	2.021	3.369	9.330	753	4.004	175	1.347	25.476	-	-	-	-	-	-	-	-	-	-	-	25.476
Seguros de Fianzas	Seriedad de Propuesta	-	-	0	-	-	-	-	-	-	-	0	-	-	-	-	-	-	-	-	-	-	-	0
	Cumplimiento de Obra	-	86	-	-	-	4	60	-	-	-	149	-	-	-	-	-	-	-	-	-	-	-	149
	Buena Ejecución de Obra	-	-	-	-	-	-	-	-	-	-	-	-	-	-	-	-	-	-	-	-	-	-	-
	Cumplimiento de Servicios	-	-	-	-	-	-	8	-	-	-	8	-	-	-	-	-	-	-	-	-	-	-	8
	Cumplimiento de Suministros	-	-	0	-	-	-	-	-	-	-	0	-	-	-	-	-	-	-	-	-	-	-	0
	Inversión de Anticipos	-	28	-	-	-	-	200	-	-	-	227	-	-	-	-	-	-	-	-	-	-	-	227
	Fidelidad de Empleados	-	-	-	-	-	-	-	-	-	-	-	-	-	-	-	-	-	-	-	-	-	-	-
	Créditos	-	-	-	-	-	-	-	-	-	-	-	-	-	-	-	-	-	-	-	-	-	-	-
	Garantía de Cumplimiento de Obligaciones Aduaneras	-	234	-	-	-	-	-	-	-	-	234	-	-	-	-	-	-	-	-	-	-	-	234
	Cumplimiento de Obligaciones y/o Derechos Contractuales	-	-	-	-	-	-	-	-	-	-	-	-	-	-	-	-	-	-	-	-	-	-	-
	Garantía de Funcionamiento de Maquinaria y/o Equipo	-	-	-	-	-	-	-	-	-	-	-	-	-	-	-	-	-	-	-	-	-	-	-
	Garantía para restitución de importes devueltos por el SIN	-	-	-	-	-	-	-	-	-	-	-	-	-	-	-	-	-	-	-	-	-	-	-
	Caución a Primer Requerimiento para el Pago Diferido de Tributos Aduaneros de Importación	-	-	-	-	-	-	-	-	-	-	-	-	-	-	-	-	-	-	-	-	-	-	-
Total Seguros de Fianzas		-	348	0	-	-	4	267	-	-	-	619	-	-	-	-	-	-	-	-	-	-	-	619
Seguros Obligatorios	Accidentes de Tránsito	-	-	1	-	-	-	-	-	-	-	1	-	-	-	-	7.250	-	-	-	-	-	-	7.250
	Accidentes de Construcción (1)	-	-	-	-	-	-	-	-	-	-	-	-	-	-	-	40	-	-	-	-	-	-	40
Total Seguros Obligatorios		-	-	1	-	-	-	-	-	-	-	1	-	-	-	-	7.290	-	-	-	-	-	-	7.290
Seguros de Personas	Vida Individual LP	-	-	-	-	-	-	-	-	-	-	-	187	0	86	-	-	-	-	-	-	-	-	273
	Vida Individual CP	-	-	-	-	-	-	-	-	-	-	-	2	646	651	29	-	73	-	-	-	-	-	1.401
	Rentas	-	-	-	-	-	-	-	-	-	-	-	-	-	-	-	624	-	-	-	-	-	-	624
	Defunción y/o Sepelio LP	-	-	-	-	-	-	-	-	-	-	-	-	-	-	-	-	-	-	-	-	-	-	-
	Defunción y/o Sepelio de CP	-	-	-	-	-	-	-	-	-	-	-	-	1	-	-	-	1	-	-	-	-	-	11
	Vida en Grupo de CP	-	-	-	-	-	-	-	-	-	-	-	20	1.469	78	239	225	252	-	-	-	-	-	2.284
	Salud o Enfermedad	-	-	-	-	-	-	-	-	-	-	-	-	4	369	771	-	304	2	-	-	-	-	1.450
	Desgravamen Hipotecario LP	-	-	-	-	-	-	-	-	-	-	-	-	-	-	-	-	-	-	-	-	-	-	-
	Desgravamen Hipotecario CP	-	-	-	-	-	-	-	-	-	-	-	722	8.866	5.667	5.380	3.049	2.853	-	-	-	-	-	26.538
	Accidentes Personales	-	-	-	-	-	-	-	-	-	-	-	6	103	154	34	19	484	25	-	-	-	-	826
Total Seguros de Personas		-	-	-	-	-	-	-	-	-	-	938	11.088	7.006	6.463	3.294	4.591	27	-	-	-	-	-	33.406
Servicios de Prepago	Salud o Enfermedad	-	-	-	-	-	-	-	-	-	-	-	-	-	-	-	-	-	-	-	-	-	-	-
	Defunción y/o Sepelio	-	-	-	-	-	-	-	-	-	-	-	-	-	-	-	-	-	-	-	-	-	-	-
Total Servicios de Prepago		-	-	-	-	-	-	-	-	-	-	-	-	-	-	-	-	-	-	-	-	-	-	-
Seguros Previsionales	Riesgo Común	-	-	-	-	-	-	-	-	-	-	-	-	-	-	-	-	-	-	-	-	-	-	-
	Riesgo Profesional	-	-	-	-	-	-	-	-	-	-	-	-	-	-	-	-	-	-	-	-	-	-	-
	Riesgo Laboral	-	-	-	-	-	-	-	-	-	-	-	-	-	-	-	-	-	-	-	-	-	-	-
	Vitalicios	-	-	-	-	-	-	-	-	-	-	-	988	-	-	-	-	-	-	-	-	-	-	988
	Invalidez	-	-	-	-	-	-	-	-	-	-	-	-	-	-	-	-	-	-	-	-	-	-	-
	Muerte	-	-	-	-	-	-	-	-	-	-	-	(12)	-	-	-	-	-	-	-	-	-	-	(12)
	Gastos Funerarios	-	-	-	-	-	-	-	-	-	-	-	2	-	-	-	-	-	-	-	-	-	-	2
	Sistema de Reparto	-	-	-	-	-	-	-	-	-	-	-	-	-	-	-	-	-	-	-	-	-	-	-
Total Seguros Previsionales		-	-	-	-	-	-	-	-	-	-	978	1.915	11.088	7.006	6.463	3.294	11.881	27	-	-	-	-	978
Total general		2.495	2.309	21	2.021	3.369	9.333	1.020	4.004	175	1.347	26.095	19.151	11.088	7.006	6.463	3.294	11.881	27	-	-	-	41.674	

Fuente: Información de Partes de Producción y Sinistros de las Entidades Aseguradoras.

(1) Mediante Resolución Administrativa APS N° 380/2021 de 22/04/2021, se habilita a Seguros y Reaseguros Personales Univida SA, para la Administración y Comercialización del Seguro Obligatorio de Accidentes de la Trabajadora y el Trabajador en el Ámbito de la Construcción -SOATC.

(2) La Resolución Administrativa APS/DI/DS/N° 1785/2024 de 13/12/2024, autoriza la Fusión por Absorción de Bupa Insurance (Bolivia) S.A. a Bisa Seguros y Reaseguros SA, mediante la incorporación de la primera a esta última, conforme lo acordado por las Entidades Aseguradoras y revoca la autorización de funcionamiento de Bupa Insurance (Bolivia) S.A. emitida mediante Resolución Administrativa/SPVS/IS/N° 883 de 14/11/2008.

**SINIESTROS DIRECTOS
POR ENTIDAD ASEGURADORA
COCHABAMBA
A Abril de 2026**

(En miles de Dólares Estadounidenses)

Modalidad	Ramo	Seguros Generales y Fianzas										Total Seguros Generales y Fianzas	Seguros de Personas							Total Seguros de Personas	Total general				
		LBC-G	CRE-G	ILL-G	ALI-G	BIS-G ⁽²⁾	FOR-G	NAL-G	UNI-G	CRS-G	MSC-G		LVI-P	LBC-P	NAL-P	ALI-P	CRS-P	UNI-P	FOR-P			SC-P			
Seguros Generales	Incendio	111	31	-	128	37	833	13	-	-	39	1.191	-	-	-	-	-	-	-	-	-	-	-	1.191	
	Robo	-	-	-	10	-	-	-	1	-	-	11	-	-	-	-	-	-	-	-	-	-	-	11	
	Transportes	32	64	-	31	7	33	-	-	-	-	167	-	-	-	-	-	-	-	-	-	-	-	167	
	Naves o Embarcaciones	-	-	-	-	-	-	-	-	-	-	-	-	-	-	-	-	-	-	-	-	-	-	-	
	Automotores	197	584	(0)	314	513	292	392	163	-	165	2.620	-	-	-	-	-	-	-	-	-	-	-	2.620	
	Aeronavegación	3	-	-	1	-	15	-	-	-	-	20	-	-	-	-	-	-	-	-	-	-	-	20	
	Ramos Técnicos	56	46	-	57	32	25	36	13	-	5	270	-	-	-	-	-	-	-	-	-	-	-	270	
	Responsabilidad Civil	1	10	-	9	-	5	7	22	-	4	57	-	-	-	-	-	-	-	-	-	-	-	57	
	Riesgos Varios Misceláneos	-	7	-	-	10	34	0	408	-	-	460	-	-	-	-	-	-	-	-	-	-	-	460	
	Agropecuarios	-	-	-	-	-	-	-	-	-	-	-	-	-	-	-	-	-	-	-	-	-	-	-	
	Salud o Enfermedad	-	2	-	514	437	-	-	-	-	-	952	-	-	-	-	-	-	-	-	-	-	-	952	
	Accidentes Personales	8	9	-	18	19	6	19	8	-	2	90	-	-	-	-	-	-	-	-	-	-	-	90	
Total Seguros Generales		408	752	(0)	1.082	1.054	1.243	469	616	-	215	5.838	-	-	-	-	-	-	-	-	-	-	-	5.838	
Seguros de Fianzas	Seriedad de Propuesta	-	-	-	-	-	-	-	-	-	-	-	-	-	-	-	-	-	-	-	-	-	-	-	
	Cumplimiento de Obra	-	-	-	7	-	-	44	-	-	-	52	-	-	-	-	-	-	-	-	-	-	-	52	
	Buena Ejecución de Obra	-	-	-	-	-	-	-	-	-	-	-	-	-	-	-	-	-	-	-	-	-	-	-	
	Cumplimiento de Servicios	-	-	-	-	-	-	-	-	-	-	-	-	-	-	-	-	-	-	-	-	-	-	-	
	Cumplimiento de Suministros	-	-	-	-	-	-	-	-	-	-	-	-	-	-	-	-	-	-	-	-	-	-	-	
	Inversión de Anticipos	-	-	-	-	-	-	16	-	-	-	16	-	-	-	-	-	-	-	-	-	-	-	16	
	Fidelidad de Empleados	-	-	-	-	-	-	-	-	-	-	-	-	-	-	-	-	-	-	-	-	-	-	-	
	Créditos	-	-	-	-	-	-	-	-	-	-	-	-	-	-	-	-	-	-	-	-	-	-	-	
	Garantía de Cumplimiento de Obligaciones Aduaneras	-	-	-	-	-	-	-	-	-	-	-	-	-	-	-	-	-	-	-	-	-	-	-	
	Cumplimiento de Obligaciones y/o Derechos Contractuales	-	-	-	-	-	-	-	-	-	-	-	-	-	-	-	-	-	-	-	-	-	-	-	
	Garantía de Funcionamiento de Maquinaria y/o Equipo	-	-	-	-	-	-	-	-	-	-	-	-	-	-	-	-	-	-	-	-	-	-	-	
	Garantía para restitución de importes devueltos por el SIN	-	-	-	-	-	-	-	-	-	-	-	-	-	-	-	-	-	-	-	-	-	-	-	
	Caución a Primer Requerimiento para el Pago Diferido de Tributos Aduaneros de Importación	-	-	-	-	-	-	-	-	-	-	-	-	-	-	-	-	-	-	-	-	-	-	-	
Total Seguros de Fianzas		-	-	-	7	-	-	61	-	-	-	68	-	-	-	-	-	-	-	-	-	-	-	68	
Seguros Obligatorios	Accidentes de Tránsito	-	-	-	-	-	-	-	-	-	-	-	-	-	-	-	-	-	-	-	-	-	-	-	
	Accidentes de Construcción ⁽¹⁾	-	-	-	-	-	-	-	-	-	-	-	-	-	-	-	-	-	-	-	-	-	-	-	
Total Seguros Obligatorios		-	-	-	-	-	-	-	-	-	-	-	-	-	-	-	-	-	-	-	-	-	-	-	
Seguros de Personas	Vida Individual LP	-	-	-	-	-	-	-	-	-	-	-	93	-	32	25	-	-	-	-	-	-	-	151	151
	Vida Individual CP	-	-	-	-	-	-	-	-	-	-	-	-	-	159	-	-	-	-	-	-	-	-	162	162
	Rentas	-	-	-	-	-	-	-	-	-	-	-	-	-	-	-	-	-	-	-	-	-	-	-	
	Defunción y/o Sepelio LP	-	-	-	-	-	-	-	-	-	-	-	-	-	-	-	-	-	-	-	-	-	-	-	
	Defunción y/o Sepelio de CP	-	-	-	-	-	-	-	-	-	-	-	-	-	-	-	-	-	-	-	-	-	-	-	
	Vida en Grupo de CP	-	-	-	-	-	-	-	-	-	-	-	6	88	110	-	-	-	-	-	-	-	-	205	205
	Salud o Enfermedad	-	-	-	-	-	-	-	-	-	-	-	-	-	145	128	-	-	-	-	1	-	-	273	273
	Desgravamen Hipotecario LP	-	-	-	-	-	-	-	-	-	-	-	-	-	-	-	-	-	-	-	-	-	-	-	
	Desgravamen Hipotecario CP	-	-	-	-	-	-	-	-	-	-	-	238	514	1.013	11	-	-	-	-	-	-	-	1.776	1.776
	Accidentes Personales	-	-	-	-	-	-	-	-	-	-	-	20	30	32	29	-	-	-	-	-	70	-	181	181
Total Seguros de Personas		-	-	-	-	-	-	-	-	-	-	-	357	632	1.492	193	-	-	-	-	73	-	-	2.748	2.748
Servicios de Prepago	Salud o Enfermedad	-	-	-	-	-	-	-	-	-	-	-	-	-	-	-	-	-	-	-	-	-	-	-	
	Defunción y/o Sepelio	-	-	-	-	-	-	-	-	-	-	-	-	-	-	-	-	-	-	-	-	-	-	-	
Total Servicios de Prepago		-	-	-	-	-	-	-	-	-	-	-	-	-	-	-	-	-	-	-	-	-	-	-	
Seguros Previsionales	Riesgo Común	-	-	-	-	-	-	-	-	-	-	-	-	-	-	-	-	-	-	-	-	-	-	-	
	Riesgo Profesional	-	-	-	-	-	-	-	-	-	-	-	-	-	-	-	-	-	-	-	-	-	-	-	
	Riesgo Laboral	-	-	-	-	-	-	-	-	-	-	-	-	-	-	-	-	-	-	-	-	-	-	-	
	Vitalicios	-	-	-	-	-	-	-	-	-	-	-	-	-	-	-	-	-	-	-	-	-	-	-	
	Invalidez	-	-	-	-	-	-	-	-	-	-	-	-	-	-	-	-	-	-	-	-	-	-	-	
	Muerte	-	-	-	-	-	-	-	-	-	-	-	-	-	-	-	-	-	-	-	-	-	-	-	
	Gastos Funerarios	-	-	-	-	-	-	-	-	-	-	-	-	-	-	-	-	-	-	-	-	-	-	-	
	Sistema de Reparto	-	-	-	-	-	-	-	-	-	-	-	-	-	-	-	-	-	-	-	-	-	-	-	
Total Seguros Previsionales		-	-	-	-	-	-	-	-	-	-	-	-	-	-	-	-	-	-	-	-	-	-	-	
Total general		408	752	(0)	1.089	1.054	1.243	529	616	-	215	5.906	357	632	1.492	193	-	-	-	73	-	-	-	2.748	8.654

Fuente: Información de Partes de Producción y Sinistros de las Entidades Aseguradoras.

(1) Mediante Resolución Administrativa APS N° 380/2021 de 22/04/2021, se habilita a Seguros y Reaseguros Personales Univida S.A. para la Administración y Comercialización del Seguro Obligatorio de Accidentes de la Trabajadora y el Trabajador en el Ámbito de la Construcción - SOATC.

(2) La Resolución Administrativa APS/DI/DS/N° 1785/2024 de 13/12/2024, autoriza la Fusión por Absorción de Bupa Insurance (Bolivia) S.A. a Bisa Seguros y Reaseguros S.A., mediante la incorporación de la primera a esta última, conforme lo acordado por las Entidades Aseguradoras y revoca la autorización de funcionamiento de Bupa Insurance (Bolivia) S.A. emitida mediante Resolución Administrativa/SPVS/IS/N° 883 de 14/11/2008.

SINIESTROS DIRECTOS
POR ENTIDAD ASEGURADORA
SANTA CRUZ
A Abril de 2026

(En miles de Dólares Estadounidenses)

Modalidad	Ramo	Seguros Generales y Fianzas										Total Seguros Generales y Fianzas	Seguros de Personas							Total Seguros de Personas	Total general				
		LBC-G	CRE-G	ILL-G	ALI-G	BIS-G ⁽¹⁾	FOR-G	NAL-G	UNI-G	CRS-G	MSC-G		LVI-P	LBC-P	NAL-P	ALI-P	CRS-P	UNI-P	FOR-P			SC-P			
Seguros Generales	Incendio	604	36	-	345	321	49	1.173	-	-	24	2.552	-	-	-	-	-	-	-	-	-	-	2.552	-	2.552
	Robo	-	-	-	31	-	-	7	-	-	-	39	-	-	-	-	-	-	-	-	-	-	-	-	39
	Transportes	333	547	-	629	18	325	89	-	-	84	2.025	-	-	-	-	-	-	-	-	-	-	-	-	2.025
	Naves o Embarcaciones	-	-	-	-	-	-	-	-	-	-	-	-	-	-	-	-	-	-	-	-	-	-	-	-
	Automotores	1.568	3.435	0	1.936	1.793	1.173	1.410	175	-	300	11.791	-	-	-	-	-	-	-	-	-	-	-	-	11.791
	Aeronavegación	10	-	-	0	-	-	-	-	-	-	10	-	-	-	-	-	-	-	-	-	-	-	-	10
	Ramos Técnicos	89	1.618	-	130	6	200	276	240	-	0	2.560	-	-	-	-	-	-	-	-	-	-	-	-	2.560
	Responsabilidad Civil	131	233	-	512	15	3	167	-	-	4	1.066	-	-	-	-	-	-	-	-	-	-	-	-	1.066
	Riesgos Varios Misceláneos	112	275	-	44	92	-	24	28	-	5	580	-	-	-	-	-	-	-	-	-	-	-	-	580
	Agropecuarios	-	-	-	-	-	-	-	-	-	-	-	-	-	-	-	-	-	-	-	-	-	-	-	-
	Salud o Enfermedad	-	67	-	7.713	6.526	-	-	-	-	-	14.305	-	-	-	-	-	-	-	-	-	-	-	-	14.305
	Accidentes Personales	12	110	-	90	40	29	60	1	-	7	349	-	-	-	-	-	-	-	-	-	-	-	-	349
Total Seguros Generales		2.860	6.321	0	11.431	8.810	1.780	3.206	444	-	424	35.277	-	-	-	-	-	-	-	-	-	-	-	-	35.277
Seguros de Fianzas	Seriedad de Propuesta	-	-	-	-	-	-	-	-	-	-	-	-	-	-	-	-	-	-	-	-	-	-	-	-
	Cumplimiento de Obra	-	0	-	-	-	-	110	-	-	-	110	-	-	-	-	-	-	-	-	-	-	-	-	110
	Buena Ejecución de Obra	-	-	-	-	-	-	-	-	-	-	-	-	-	-	-	-	-	-	-	-	-	-	-	-
	Cumplimiento de Servicios	-	-	-	-	-	-	81	-	-	-	81	-	-	-	-	-	-	-	-	-	-	-	-	81
	Cumplimiento de Suministros	-	30	-	-	-	-	-	-	-	-	30	-	-	-	-	-	-	-	-	-	-	-	-	30
	Inversión de Anticipos	-	-	-	-	-	-	-	18	-	-	18	-	-	-	-	-	-	-	-	-	-	-	-	18
	Fidelidad de Empleados	-	-	-	-	-	-	-	-	-	-	-	-	-	-	-	-	-	-	-	-	-	-	-	-
	Créditos	-	-	-	-	-	-	-	-	-	-	-	-	-	-	-	-	-	-	-	-	-	-	-	-
	Garantía de Cumplimiento de Obligaciones Aduaneras	-	-	-	-	-	-	-	-	-	-	-	-	-	-	-	-	-	-	-	-	-	-	-	-
	Cumplimiento de Obligaciones y/o Derechos Contractuales	-	-	-	-	-	-	-	-	-	-	-	-	-	-	-	-	-	-	-	-	-	-	-	-
	Garantía de Funcionamiento de Maquinaria y/o Equipo	-	-	-	-	-	-	-	-	-	-	-	-	-	-	-	-	-	-	-	-	-	-	-	-
	Garantía para restitución de importes devueltos por el SIN	-	-	-	-	-	-	-	-	-	-	-	-	-	-	-	-	-	-	-	-	-	-	-	-
	Caución a Primer Requerimiento para el Pago Diferido de Tributos Aduaneros de Importación	-	-	-	-	-	-	-	-	-	-	-	-	-	-	-	-	-	-	-	-	-	-	-	-
Total Seguros de Fianzas		-	30	-	-	-	-	209	-	-	-	239	-	-	-	-	-	-	-	-	-	-	-	-	239
Seguros Obligatorios	Accidentes de Tránsito	-	-	0	-	-	-	-	-	-	-	0	-	-	-	-	-	-	-	-	-	-	-	-	0
	Accidentes de Construcción ⁽¹⁾	-	-	-	-	-	-	-	-	-	-	-	-	-	-	-	-	-	-	-	-	-	-	-	-
Total Seguros Obligatorios		-	-	0	-	-	-	-	-	-	-	0	-	-	-	-	-	-	-	-	-	-	-	-	0
Seguros de Personas	Vida Individual LP	-	-	-	-	-	-	-	-	-	-	-	81	10	157	41	-	-	-	-	-	-	-	-	288
	Vida Individual CP	-	-	-	-	-	-	-	-	-	-	-	2	6	104	349	-	-	-	-	-	-	3	1	465
	Rentas	-	-	-	-	-	-	-	-	-	-	-	-	-	-	-	-	-	-	-	-	-	-	-	-
	Defunción y/o Sepelio LP	-	-	-	-	-	-	-	-	-	-	-	-	-	-	-	-	-	-	-	-	-	-	-	-
	Defunción y/o Sepelio de CP	-	-	-	-	-	-	-	-	-	-	-	-	-	1	19	-	-	-	-	-	-	-	-	21
	Vida en Grupo de CP	-	-	-	-	-	-	-	-	-	-	-	-	60	227	195	-	-	-	37	-	-	-	-	519
	Salud o Enfermedad	-	-	-	-	-	-	-	-	-	-	-	0	-	3.764	488	-	-	-	150	-	-	-	-	4.403
	Desgravamen Hipotecario LP	-	-	-	-	-	-	-	-	-	-	-	-	-	-	-	-	-	-	-	-	-	-	-	-
	Desgravamen Hipotecario CP	-	-	-	-	-	-	-	-	-	-	-	146	267	2.362	531	-	-	-	908	21	-	-	-	4.235
	Accidentes Personales	-	-	-	-	-	-	-	-	-	-	-	1	75	73	142	-	-	-	78	5	-	-	-	376
Total Seguros de Personas		-	-	-	-	-	-	-	-	-	-	-	231	419	6.687	1.765	-	-	-	1.177	28	-	-	-	10.307
Servicios de Prepago	Salud o Enfermedad	-	-	-	-	-	-	-	-	-	-	-	-	-	1	-	-	-	-	-	-	-	-	-	1
	Defunción y/o Sepelio	-	-	-	-	-	-	-	-	-	-	-	-	-	-	-	-	-	-	-	-	-	-	-	-
Total Servicios de Prepago		-	-	-	-	-	-	-	-	-	-	-	-	-	-	-	-	-	-	-	-	-	-	-	1
Seguros Previsionales	Riesgo Común	-	-	-	-	-	-	-	-	-	-	-	-	-	-	-	-	-	-	-	-	-	-	-	-
	Riesgo Profesional	-	-	-	-	-	-	-	-	-	-	-	-	-	-	-	-	-	-	-	-	-	-	-	-
	Riesgo Laboral	-	-	-	-	-	-	-	-	-	-	-	-	-	-	-	-	-	-	-	-	-	-	-	-
	Vitalicios	-	-	-	-	-	-	-	-	-	-	-	-	-	-	-	-	-	-	-	-	-	-	-	-
	Invalidez	-	-	-	-	-	-	-	-	-	-	-	-	-	-	-	-	-	-	-	-	-	-	-	-
	Muerte	-	-	-	-	-	-	-	-	-	-	-	-	-	-	-	-	-	-	-	-	-	-	-	-
	Gastos Funerarios	-	-	-	-	-	-	-	-	-	-	-	-	-	-	-	-	-	-	-	-	-	-	-	-
	Sistema de Reparto	-	-	-	-	-	-	-	-	-	-	-	-	-	-	-	-	-	-	-	-	-	-	-	-
Total Seguros Previsionales		-	-	-	-	-	-	-	-	-	-	-	-	-	-	-	-	-	-	-	-	-	-	-	-
Total general		2.860	6.351	0	11.431	8.810	1.780	3.415	444	-	424	35.515	231	419	6.688	1.765	-	-	-	1.177	28	-	-	-	45.823

Fuente: Información de Partes de Producción y Sinistros de las Entidades Aseguradoras.

(1) Mediante Resolución Administrativa APS N° 380/2021 de 22/04/2021, se habilita a Seguros y Reaseguros Personales Univida S.A. para la Administración y Comercialización del Seguro Obligatorio de Accidentes de la Trabajadora y el Trabajador en el Ámbito de la Construcción - SOATC.

(2) La Resolución Administrativa APS/DI/DS/N° 1785/2024 de 13/12/2024, autoriza la Fusión por Absorción de Bupa Insurance (Bolivia) S.A. a Bisa Seguros y Reaseguros S.A., mediante la incorporación de la primera a esta última, conforme lo acordado por las Entidades Aseguradoras y revoca la autorización de funcionamiento de Bupa Insurance (Bolivia) S.A. emitida mediante Resolución Administrativa/SPVS/IS/N° 883 de 14/11/2008.

SINIESTROS DIRECTOS
POR ENTIDAD ASEGURADORA
ORURO

A Abril de 2026

(En miles de Dólares Estadounidenses)

Modalidad	Ramo	Seguros Generales y Fianzas											Total Seguros Generales y Fianzas	Seguros de Personas							Total Seguros de Personas	Total general						
		LBC-G	CRE-G	ILL-G	ALI-G	BIS-G ⁽²⁾	FOR-G	NAL-G	UNI-G	CRS-G	MSC-G	LVI-P		LBC-P	NAL-P	ALI-P	CRS-P	UNI-P	FOR-P	SC-P								
Seguros Generales	Incendio	-	-	-	-	-	-	-	-	-	-	-	-	-	-	-	-	-	-	-	-	-	-	-	-	-		
	Robo	-	-	-	-	-	-	-	-	-	-	-	-	-	-	-	-	-	-	-	-	-	-	-	-	-		
	Transportes	-	-	-	8	-	-	-	-	-	-	-	-	-	-	-	-	-	-	-	-	-	-	-	-	-		
	Naves o Embarcaciones	-	-	-	-	-	-	-	-	-	-	-	-	-	-	-	-	-	-	-	-	-	-	-	-	-		
	Automotores	36	7	-	12	4	32	-	-	-	-	-	-	-	-	-	-	-	-	-	-	-	-	-	-	-		
	Aeronavegación	-	-	-	-	-	-	-	-	-	-	-	-	-	-	-	-	-	-	-	-	-	-	-	-	-		
	Ramos Técnicos	1	-	-	2	-	24	-	-	-	-	-	-	-	-	-	-	-	-	-	-	-	-	-	-	-		
	Responsabilidad Civil	-	-	-	-	-	8	-	-	-	-	-	-	-	-	-	-	-	-	-	-	-	-	-	-	-		
	Riesgos Varios Misceláneos	-	87	-	-	-	-	-	-	-	-	-	-	-	-	-	-	-	-	-	-	-	-	-	-	-		
	Agropecuarios	-	-	-	-	-	-	-	-	-	-	-	-	-	-	-	-	-	-	-	-	-	-	-	-	-		
	Salud o Enfermedad	-	-	-	5	-	-	-	-	-	-	-	-	-	-	-	-	-	-	-	-	-	-	-	-	-		
	Accidentes Personales	0	12	-	-	0	11	-	2	-	-	-	-	-	-	-	-	-	-	-	-	-	-	-	-	-		
Total Seguros Generales		37	106	-	27	4	75	-	2	-	-	-	-	-	-	-	-	-	-	-	-	-	-	-	-	-	251	
Seguros de Fianzas	Seriedad de Propuesta	-	0	-	-	-	-	-	-	-	-	-	-	-	-	-	-	-	-	-	-	-	-	-	-	-	0	
	Cumplimiento de Obra	-	-	-	-	-	-	-	-	-	-	-	-	-	-	-	-	-	-	-	-	-	-	-	-	-	-	
	Buena Ejecución de Obra	-	1	-	-	-	-	-	-	-	-	-	-	-	-	-	-	-	-	-	-	-	-	-	-	-	1	
	Cumplimiento de Servicios	-	-	-	-	-	-	-	-	-	-	-	-	-	-	-	-	-	-	-	-	-	-	-	-	-	-	
	Cumplimiento de Suministros	-	-	-	-	-	-	-	-	-	-	-	-	-	-	-	-	-	-	-	-	-	-	-	-	-	-	
	Inversión de Anticipos	-	-	-	-	-	-	-	-	-	-	-	-	-	-	-	-	-	-	-	-	-	-	-	-	-	-	
	Fidelidad de Empleados	-	-	-	-	-	-	-	-	-	-	-	-	-	-	-	-	-	-	-	-	-	-	-	-	-	-	
	Créditos	-	-	-	-	-	-	-	-	-	-	-	-	-	-	-	-	-	-	-	-	-	-	-	-	-	-	
	Garantía de Cumplimiento de Obligaciones Aduaneras	-	-	-	-	-	-	-	-	-	-	-	-	-	-	-	-	-	-	-	-	-	-	-	-	-	-	
	Cumplimiento de Obligaciones y/o Derechos Contractuales	-	-	-	-	-	0	-	-	-	-	-	-	-	-	-	-	-	-	-	-	-	-	-	-	-	0	
	Garantía de Funcionamiento de Maquinaria y/o Equipo	-	-	-	-	-	-	-	-	-	-	-	-	-	-	-	-	-	-	-	-	-	-	-	-	-	-	
	Garantía para restitución de importes devueltos por el SIN	-	-	-	-	-	-	-	-	-	-	-	-	-	-	-	-	-	-	-	-	-	-	-	-	-	-	
	Caución a Primer Requerimiento para el Pago Diferido de Tributos Aduaneros de Importación	-	-	-	-	-	-	-	-	-	-	-	-	-	-	-	-	-	-	-	-	-	-	-	-	-	-	
Total Seguros de Fianzas		-	1	-	-	-	0	-	-	-	-	-	-	-	-	-	-	-	-	-	-	-	-	-	-	-	1	
Seguros Obligatorios	Accidentes de Tránsito	-	-	-	-	-	-	-	-	-	-	-	-	-	-	-	-	-	-	-	-	-	-	-	-	-	-	
	Accidentes de Construcción ⁽¹⁾	-	-	-	-	-	-	-	-	-	-	-	-	-	-	-	-	-	-	-	-	-	-	-	-	-	-	
Total Seguros Obligatorios		-	-	-	-	-	-	-	-	-	-	-	-	-	-	-	-	-	-	-	-	-	-	-	-	-	-	
Seguros de Personas	Vida Individual LP	-	-	-	-	-	-	-	-	-	-	-	-	48	-	-	-	-	-	-	-	-	-	-	-	-	48	
	Vida Individual CP	-	-	-	-	-	-	-	-	-	-	-	-	3	57	7	-	-	-	-	-	-	-	-	-	-	66	
	Rentas	-	-	-	-	-	-	-	-	-	-	-	-	-	-	-	-	-	-	-	-	-	-	-	-	-	-	
	Defunción y/o Sepelio LP	-	-	-	-	-	-	-	-	-	-	-	-	-	-	-	-	-	-	-	-	-	-	-	-	-	-	
	Defunción y/o Sepelio de CP	-	-	-	-	-	-	-	-	-	-	-	-	-	-	-	-	-	-	-	-	-	-	-	-	-	-	
	Vida en Grupo de CP	-	-	-	-	-	-	-	-	-	-	-	-	-	12	-	-	1	-	-	-	-	-	-	-	-	13	
	Salud o Enfermedad	-	-	-	-	-	-	-	-	-	-	-	-	-	-	-	1	-	-	-	-	-	-	-	-	-	1	
	Desgravamen Hipotecario LP	-	-	-	-	-	-	-	-	-	-	-	-	-	-	-	-	-	-	-	-	-	-	-	-	-	-	
	Desgravamen Hipotecario CP	-	-	-	-	-	-	-	-	-	-	-	-	3	-	-	-	-	-	-	-	-	-	-	-	-	3	
	Accidentes Personales	-	-	-	-	-	-	-	-	-	-	-	-	-	0	4	-	-	-	-	-	-	-	-	-	-	5	
Total Seguros de Personas		-	-	-	-	-	-	-	-	-	-	-	-	54	70	11	2	-	-	-	-	-	-	-	-	-	136	136
Servicios de Prepago	Salud o Enfermedad	-	-	-	-	-	-	-	-	-	-	-	-	-	-	-	-	-	-	-	-	-	-	-	-	-	-	
	Defunción y/o Sepelio	-	-	-	-	-	-	-	-	-	-	-	-	-	-	-	-	-	-	-	-	-	-	-	-	-	-	
Total Servicios de Prepago		-	-	-	-	-	-	-	-	-	-	-	-	-	-	-	-	-	-	-	-	-	-	-	-	-	-	
Seguros Previsionales	Riesgo Común	-	-	-	-	-	-	-	-	-	-	-	-	-	-	-	-	-	-	-	-	-	-	-	-	-	-	
	Riesgo Profesional	-	-	-	-	-	-	-	-	-	-	-	-	-	-	-	-	-	-	-	-	-	-	-	-	-	-	
	Riesgo Laboral	-	-	-	-	-	-	-	-	-	-	-	-	-	-	-	-	-	-	-	-	-	-	-	-	-	-	
	Vitalicios	-	-	-	-	-	-	-	-	-	-	-	-	-	-	-	-	-	-	-	-	-	-	-	-	-	-	
	Invalidez	-	-	-	-	-	-	-	-	-	-	-	-	-	-	-	-	-	-	-	-	-	-	-	-	-	-	
	Muerte	-	-	-	-	-	-	-	-	-	-	-	-	-	-	-	-	-	-	-	-	-	-	-	-	-	-	
	Gastos Funerarios	-	-	-	-	-	-	-	-	-	-	-	-	-	-	-	-	-	-	-	-	-	-	-	-	-	-	
	Sistema de Reparto	-	-	-	-	-	-	-	-	-	-	-	-	-	-	-	-	-	-	-	-	-	-	-	-	-	-	
Total Seguros Previsionales		-	-	-	-	-	-	-	-	-	-	-	-	-	-	-	-	-	-	-	-	-	-	-	-	-	-	
Total general		37	108	-	27	4	75	-	2	-	-	-	253	54	70	11	2	-	-	-	-	-	-	-	-	136	388	

Fuente: Información de Partes de Producción y Sinistros de las Entidades Aseguradoras.

(1) Mediante Resolución Administrativa APS N° 380/2021 de 22/04/2021, se habilita a Seguros y Reaseguros Personales Univida S.A. para la Administración y Comercialización del Seguro Obligatorio de Accidentes de la Trabajadora y el Trabajador en el Ámbito de la Construcción - SOATC.

(2) La Resolución Administrativa APS/DI/DS/N° 1785/2024, autoriza la Fusión por Absorción de Bupa Insurance (Bolivia) S.A. a Bisa Seguros y Reaseguros S.A., mediante la incorporación de la primera a esta última, conforme lo acordado por las Entidades Aseguradoras y revoca la autorización de funcionamiento de Bupa Insurance (Bolivia) S.A. emitida mediante Resolución Administrativa/SPVS/15/N° 883 de 14/11/2008.

SINIESTROS DIRECTOS
POR ENTIDAD ASEGURADORA
POTOSÍ

A Abril de 2026

(En miles de Dólares Estadounidenses)

Modalidad	Ramo	Seguros Generales y Fianzas										Total Seguros Generales y Fianzas	Seguros de Personas							Total Seguros de Personas	Total general	
		LBC-G	CRE-G	ILL-G	ALI-G	BIS-G ⁽²⁾	FOR-G	NAL-G	UNI-G	CRS-G	MSC-G		LVI-P	LBC-P	NAL-P	ALI-P	CRS-P	UNI-P	FOR-P			SC-P
Seguros Generales	Incendio	0	-	-	5	-	-	-	-	-	-	6	-	-	-	-	-	-	-	-	-	6
	Robo	-	-	-	-	-	-	-	-	-	-	-	-	-	-	-	-	-	-	-	-	-
	Transportes	-	-	-	-	-	-	-	-	-	-	-	-	-	-	-	-	-	-	-	-	-
	Naves o Embarcaciones	-	-	-	-	-	-	-	-	-	-	-	-	-	-	-	-	-	-	-	-	-
	Automotores	58	32	-	51	28	-	-	3	-	-	171	-	-	-	-	-	-	-	-	-	171
	Aeronavegación	-	-	-	-	-	-	-	-	-	-	-	-	-	-	-	-	-	-	-	-	-
	Ramos Técnicos	27	7	-	7	-	-	-	-	-	-	41	-	-	-	-	-	-	-	-	-	41
	Responsabilidad Civil	-	-	-	-	-	-	-	-	-	-	-	-	-	-	-	-	-	-	-	-	-
	Riesgos Varios Misceláneos	-	23	-	-	-	-	-	-	-	-	23	-	-	-	-	-	-	-	-	-	23
	Agropecuarios	-	-	-	-	-	-	-	-	-	-	-	-	-	-	-	-	-	-	-	-	-
	Salud o Enfermedad	-	-	-	1	-	-	-	-	-	-	1	-	-	-	-	-	-	-	-	-	1
	Accidentes Personales	12	-	-	0	4	-	-	-	-	-	17	-	-	-	-	-	-	-	-	-	17
Total Seguros Generales		97	62	-	65	32	-	-	3	-	-	259	-	-	-	-	-	-	-	-	-	259
Seguros de Fianzas	Seriedad de Propuesta	-	-	-	-	-	-	-	-	-	-	-	-	-	-	-	-	-	-	-	-	-
	Cumplimiento de Obra	-	-	-	-	-	-	-	-	-	-	-	-	-	-	-	-	-	-	-	-	-
	Buena Ejecución de Obra	-	-	-	-	-	-	-	-	-	-	-	-	-	-	-	-	-	-	-	-	-
	Cumplimiento de Servicios	-	-	-	-	-	-	-	-	-	-	-	-	-	-	-	-	-	-	-	-	-
	Cumplimiento de Suministros	-	-	-	-	-	-	-	-	-	-	-	-	-	-	-	-	-	-	-	-	-
	Inversión de Anticipos	-	-	-	-	-	-	-	-	-	-	-	-	-	-	-	-	-	-	-	-	-
	Fidelidad de Empleados	-	-	-	-	-	-	-	-	-	-	-	-	-	-	-	-	-	-	-	-	-
	Créditos	-	-	-	-	-	-	-	-	-	-	-	-	-	-	-	-	-	-	-	-	-
	Garantía de Cumplimiento de Obligaciones Aduaneras	-	-	-	-	-	-	-	-	-	-	-	-	-	-	-	-	-	-	-	-	-
	Cumplimiento de Obligaciones y/o Derechos Contractuales	-	-	-	-	-	-	-	-	-	-	-	-	-	-	-	-	-	-	-	-	-
	Garantía de Funcionamiento de Maquinaria y/o Equipo	-	-	-	-	-	-	-	-	-	-	-	-	-	-	-	-	-	-	-	-	-
	Garantía para restitución de importes devueltos por el SIN	-	-	-	-	-	-	-	-	-	-	-	-	-	-	-	-	-	-	-	-	-
	Caución a Primer Requerimiento para el Pago Diferido de Tributos Aduaneros de Importación	-	-	-	-	-	-	-	-	-	-	-	-	-	-	-	-	-	-	-	-	-
Total Seguros de Fianzas		-	-	-	-	-	-	-	-	-	-	-	-	-	-	-	-	-	-	-	-	-
Seguros Obligatorios	Accidentes de Tránsito	-	-	-	-	-	-	-	-	-	-	-	-	-	-	-	-	-	-	-	-	-
	Accidentes de Construcción ⁽¹⁾	-	-	-	-	-	-	-	-	-	-	-	-	-	-	-	-	-	-	-	-	-
Total Seguros Obligatorios		-	-	-	-	-	-	-	-	-	-	-	-	-	-	-	-	-	-	-	-	-
Seguros de Personas	Vida Individual LP	-	-	-	-	-	-	-	-	-	-	-	10	-	-	-	-	-	-	-	-	10
	Vida Individual CP	-	-	-	-	-	-	-	-	-	-	-	-	26	3	-	-	-	-	-	-	29
	Rentas	-	-	-	-	-	-	-	-	-	-	-	-	-	-	-	-	-	-	-	-	-
	Defunción y/o Sepelio LP	-	-	-	-	-	-	-	-	-	-	-	-	-	-	-	-	-	-	-	-	-
	Defunción y/o Sepelio de CP	-	-	-	-	-	-	-	-	-	-	-	-	-	1	-	-	-	-	-	-	1
	Vida en Grupo de CP	-	-	-	-	-	-	-	-	-	-	-	-	5	-	-	-	-	-	-	-	5
	Salud o Enfermedad	-	-	-	-	-	-	-	-	-	-	-	-	-	-	-	-	-	-	-	-	-
	Desgravamen Hipotecario LP	-	-	-	-	-	-	-	-	-	-	-	-	-	-	-	-	-	-	-	-	-
	Desgravamen Hipotecario CP	-	-	-	-	-	-	-	-	-	-	-	21	2	0	2	-	-	-	-	-	21
	Accidentes Personales	-	-	-	-	-	-	-	-	-	-	0	2	0	2	-	-	-	-	-	-	4
Total Seguros de Personas		-	-	-	-	-	-	-	-	-	-	-	31	28	3	7	-	-	-	-	-	69
Servicios de Prepago	Salud o Enfermedad	-	-	-	-	-	-	-	-	-	-	-	-	-	-	-	-	-	-	-	-	-
	Defunción y/o Sepelio	-	-	-	-	-	-	-	-	-	-	-	-	-	-	-	-	-	-	-	-	-
Total Servicios de Prepago		-	-	-	-	-	-	-	-	-	-	-	-	-	-	-	-	-	-	-	-	-
Seguros Previsionales	Riesgo Común	-	-	-	-	-	-	-	-	-	-	-	-	-	-	-	-	-	-	-	-	-
	Riesgo Profesional	-	-	-	-	-	-	-	-	-	-	-	-	-	-	-	-	-	-	-	-	-
	Riesgo Laboral	-	-	-	-	-	-	-	-	-	-	-	-	-	-	-	-	-	-	-	-	-
	Vitalicios	-	-	-	-	-	-	-	-	-	-	-	-	-	-	-	-	-	-	-	-	-
	Invalidez	-	-	-	-	-	-	-	-	-	-	-	-	-	-	-	-	-	-	-	-	-
	Muerte	-	-	-	-	-	-	-	-	-	-	-	-	-	-	-	-	-	-	-	-	-
	Gastos Funerarios	-	-	-	-	-	-	-	-	-	-	-	-	-	-	-	-	-	-	-	-	-
	Sistema de Reparto	-	-	-	-	-	-	-	-	-	-	-	-	-	-	-	-	-	-	-	-	-
Total Seguros Previsionales		-	-	-	-	-	-	-	-	-	-	-	-	-	-	-	-	-	-	-	-	-
Total general		97	62	-	65	32	-	-	3	-	-	259	31	28	3	7	-	-	-	-	-	69

Fuente: Información de Partes de Producción y Sinistros de las Entidades Aseguradoras.

(1) Mediante Resolución Administrativa APS N° 380/2021 de 22/04/2021, se habilita a Seguros y Reaseguros Personales Univida S.A. para la Administración y Comercialización del Seguro Obligatorio de Accidentes de la Trabajadora y el Trabajador en el Ámbito de la Construcción -SOATC.

(2) La Resolución Administrativa APS/DI/DS/N° 1785/2024 de 13/12/2024, autoriza la Fusión por Absorción de Bupa Insurance (Bolivia) S.A. a Bupa Seguros y Reaseguros S.A., mediante la incorporación de la primera a esta última, conforme lo acordado por las Entidades Aseguradoras y revoca la autorización de funcionamiento de Bupa Insurance (Bolivia) S.A. emitida mediante Resolución Administrativa/SPVS/IS/N° 883 de 14/11/2008.

SINIESTROS DIRECTOS
POR ENTIDAD ASEGURADORA
TARIJA

A Abril de 2026

(En miles de Dólares Estadounidenses)

Modalidad	Ramo	Seguros Generales y Fianzas										Total Seguros Generales y Fianzas	Seguros de Personas							Total Seguros de Personas	Total general				
		LBC-G	CRE-G	ILL-G	ALI-G	BIS-G ⁽²⁾	FOR-G	NAL-G	UNI-G	CRS-G	MSC-G		LVI-P	LBC-P	NAL-P	ALI-P	CRS-P	UNI-P	FOR-P			SC-P			
Seguros Generales	Incendio	18	8	-	23	5	7	2	-	-	-	63	-	-	-	-	-	-	-	-	-	-	-	-	63
	Robo	-	-	-	-	-	-	-	-	-	-	-	-	-	-	-	-	-	-	-	-	-	-	-	-
	Transportes	8	-	-	-	-	-	-	-	-	-	8	-	-	-	-	-	-	-	-	-	-	-	-	8
	Naves o Embarcaciones	-	-	-	-	-	-	-	-	-	-	-	-	-	-	-	-	-	-	-	-	-	-	-	-
	Automotores	163	341	-	167	260	108	84	0	-	-	1.122	-	-	-	-	-	-	-	-	-	-	-	-	1.122
	Aeronavegación	-	-	-	-	-	-	-	-	-	-	-	-	-	-	-	-	-	-	-	-	-	-	-	-
	Ramos Técnicos	14	3	-	1	3	3	2	-	-	-	27	-	-	-	-	-	-	-	-	-	-	-	-	27
	Responsabilidad Civil	1	1	-	18	-	-	1	-	-	-	21	-	-	-	-	-	-	-	-	-	-	-	-	21
	Riesgos Varios Misceláneos	-	45	-	-	0	-	0	-	-	-	45	-	-	-	-	-	-	-	-	-	-	-	-	45
	Agropecuarios	-	-	-	-	-	-	-	-	-	-	-	-	-	-	-	-	-	-	-	-	-	-	-	-
	Salud o Enfermedad	-	-	-	30	60	-	-	-	-	-	90	-	-	-	-	-	-	-	-	-	-	-	-	90
	Accidentes Personales	1	15	-	44	7	3	1	-	-	-	71	-	-	-	-	-	-	-	-	-	-	-	-	71
Total Seguros Generales		205	412	-	283	335	121	90	0	-	-	1.447	-	-	-	-	-	-	-	-	-	-	-	-	1.447
Seguros de Fianzas	Seriedad de Propuesta	-	-	-	-	-	-	-	-	-	-	-	-	-	-	-	-	-	-	-	-	-	-	-	-
	Cumplimiento de Obra	-	-	-	-	-	-	-	-	-	-	-	-	-	-	-	-	-	-	-	-	-	-	-	-
	Buena Ejecución de Obra	-	-	-	-	-	-	-	-	-	-	-	-	-	-	-	-	-	-	-	-	-	-	-	-
	Cumplimiento de Servicios	-	-	-	-	-	-	-	-	-	-	-	-	-	-	-	-	-	-	-	-	-	-	-	-
	Cumplimiento de Suministros	-	-	-	-	-	-	-	-	-	-	-	-	-	-	-	-	-	-	-	-	-	-	-	-
	Inversión de Anticipos	-	-	-	-	-	-	-	-	-	-	-	-	-	-	-	-	-	-	-	-	-	-	-	-
	Fidelidad de Empleados	-	-	-	-	-	-	-	-	-	-	-	-	-	-	-	-	-	-	-	-	-	-	-	-
	Créditos	-	-	-	-	-	-	-	-	-	-	-	-	-	-	-	-	-	-	-	-	-	-	-	-
	Garantía de Cumplimiento de Obligaciones Aduaneras	-	-	-	-	-	-	-	-	-	-	-	-	-	-	-	-	-	-	-	-	-	-	-	-
	Cumplimiento de Obligaciones y/o Derechos Contractuales	-	-	-	-	-	-	-	-	-	-	-	-	-	-	-	-	-	-	-	-	-	-	-	-
	Garantía de Funcionamiento de Maquinaria y/o Equipo	-	-	-	-	-	-	-	-	-	-	-	-	-	-	-	-	-	-	-	-	-	-	-	-
	Garantía para restitución de importes devueltos por el SIN	-	-	-	-	-	-	-	-	-	-	-	-	-	-	-	-	-	-	-	-	-	-	-	-
	Caución a Primer Requerimiento para el Pago Diferido de Tributos Aduaneros de Importación	-	-	-	-	-	-	-	-	-	-	-	-	-	-	-	-	-	-	-	-	-	-	-	-
Total Seguros de Fianzas		-	-	-	-	-	-	-	-	-	-	-	-	-	-	-	-	-	-	-	-	-	-	-	-
Seguros Obligatorios	Accidentes de Tránsito	-	-	-	-	-	-	-	-	-	-	-	-	-	-	-	-	-	-	-	-	-	-	-	-
	Accidentes de Construcción ⁽¹⁾	-	-	-	-	-	-	-	-	-	-	-	-	-	-	-	-	-	-	-	-	-	-	-	-
Total Seguros Obligatorios		-	-	-	-	-	-	-	-	-	-	-	-	-	-	-	-	-	-	-	-	-	-	-	-
Seguros de Personas	Vida Individual LP	-	-	-	-	-	-	-	-	-	-	-	23	-	-	-	-	-	-	-	-	-	-	-	23
	Vida Individual CP	-	-	-	-	-	-	-	-	-	-	-	-	60	-	-	-	-	-	-	-	-	-	-	60
	Rentas	-	-	-	-	-	-	-	-	-	-	-	-	-	-	-	-	-	-	-	-	-	-	-	-
	Defunción y/o Sepelio LP	-	-	-	-	-	-	-	-	-	-	-	-	-	-	-	-	-	-	-	-	-	-	-	-
	Defunción y/o Sepelio de CP	-	-	-	-	-	-	-	-	-	-	-	-	-	-	-	-	-	-	-	-	-	-	-	-
	Vida en Grupo de CP	-	-	-	-	-	-	-	-	-	-	-	-	7	-	2	-	-	-	-	-	-	-	-	9
	Salud o Enfermedad	-	-	-	-	-	-	-	-	-	-	-	-	-	11	4	-	-	-	-	-	-	-	-	15
	Desgravamen Hipotecario LP	-	-	-	-	-	-	-	-	-	-	-	-	-	-	-	-	-	-	-	-	-	-	-	-
	Desgravamen Hipotecario CP	-	-	-	-	-	-	-	-	-	-	-	4	32	-	-	-	-	-	-	-	-	-	-	36
	Accidentes Personales	-	-	-	-	-	-	-	-	-	-	-	0	2	10	8	-	-	-	-	-	-	-	-	20
Total Seguros de Personas		-	-	-	-	-	-	-	-	-	-	-	27	41	81	15	-	-	-	-	-	-	-	-	163
Servicios de Prepago	Salud o Enfermedad	-	-	-	-	-	-	-	-	-	-	-	-	-	-	-	-	-	-	-	-	-	-	-	-
	Defunción y/o Sepelio	-	-	-	-	-	-	-	-	-	-	-	-	-	-	-	-	-	-	-	-	-	-	-	-
Total Servicios de Prepago		-	-	-	-	-	-	-	-	-	-	-	-	-	-	-	-	-	-	-	-	-	-	-	-
Seguros Previsionales	Riesgo Común	-	-	-	-	-	-	-	-	-	-	-	-	-	-	-	-	-	-	-	-	-	-	-	-
	Riesgo Profesional	-	-	-	-	-	-	-	-	-	-	-	-	-	-	-	-	-	-	-	-	-	-	-	-
	Riesgo Laboral	-	-	-	-	-	-	-	-	-	-	-	-	-	-	-	-	-	-	-	-	-	-	-	-
	Vitalicios	-	-	-	-	-	-	-	-	-	-	-	-	-	-	-	-	-	-	-	-	-	-	-	-
	Invalidez	-	-	-	-	-	-	-	-	-	-	-	-	-	-	-	-	-	-	-	-	-	-	-	-
	Muerte	-	-	-	-	-	-	-	-	-	-	-	-	-	-	-	-	-	-	-	-	-	-	-	-
	Gastos Funerarios	-	-	-	-	-	-	-	-	-	-	-	-	-	-	-	-	-	-	-	-	-	-	-	-
	Sistema de Reparto	-	-	-	-	-	-	-	-	-	-	-	-	-	-	-	-	-	-	-	-	-	-	-	-
Total Seguros Previsionales		-	-	-	-	-	-	-	-	-	-	-	-	-	-	-	-	-	-	-	-	-	-	-	-
Total general		205	412	-	283	335	121	90	0	-	-	1.447	27	41	81	15	-	-	-	-	-	-	-	-	1.609

Fuente: Información de Partes de Producción y Sinistros de las Entidades Aseguradoras.

(1) Mediante Resolución Administrativa APS/N° 380/2021 de 22/04/2021, se habilita a Seguros y Reaseguros Personales Univida S.A. para la Administración y Comercialización del Seguro Obligatorio de Accidentes de la Trabajadora y el Trabajador en el Ámbito de la Construcción - SOATC.

(2) La Resolución Administrativa APS/DI/DS/N° 1785/2024 de 13/12/2024, autoriza la Fusión por Absorción de Bupa Insurance (Bolivia) S.A. a Bisa Seguros y Reaseguros S.A., mediante la incorporación de la primera a esta última, conforme lo acordado por las Entidades Aseguradoras y revoca la autorización de funcionamiento de Bupa Insurance (Bolivia) S.A. emitida mediante Resolución Administrativa/SPVS/IS/N° 883 de 14/11/2008.

SINIESTROS DIRECTOS
POR ENTIDAD ASEGURADORA
CHUQUISACA
A Abril de 2026
(En miles de Dólares Estadounidenses)

Modalidad	Ramo	Seguros Generales y Fianzas										Total Seguros Generales y Fianzas	Seguros de Personas							Total Seguros de Personas	Total general			
		LBC-G	CRE-G	ILL-G	ALI-G	BIS-G ⁽²⁾	FOR-G	NAL-G	UNI-G	CRS-G	MSC-G		LVI-P	LBC-P	NAL-P	ALI-P	CRS-P	UNI-P	FOR-P			SC-P		
Seguros Generales	Incendio	31	-	-	-	2	85	7	-	-	-	125	-	-	-	-	-	-	-	-	-	-	-	125
	Robo	-	-	-	-	-	-	17	-	-	-	17	-	-	-	-	-	-	-	-	-	-	-	17
	Transportes	-	3	-	-	-	-	-	-	-	-	3	-	-	-	-	-	-	-	-	-	-	-	3
	Naves o Embarcaciones	-	-	-	-	-	-	-	-	-	-	-	-	-	-	-	-	-	-	-	-	-	-	-
	Automotores	47	40	-	20	67	328	164	-	-	-	667	-	-	-	-	-	-	-	-	-	-	-	667
	Aeronavegación	-	-	-	-	-	-	-	-	-	-	-	-	-	-	-	-	-	-	-	-	-	-	-
	Ramos Técnicos	16	1	-	4	-	18	19	-	-	-	57	-	-	-	-	-	-	-	-	-	-	-	57
	Responsabilidad Civil	1	-	-	-	-	37	1	-	-	-	40	-	-	-	-	-	-	-	-	-	-	-	40
	Riesgos Varios Misceláneos	-	72	-	-	1	21	-	-	-	-	93	-	-	-	-	-	-	-	-	-	-	-	93
	Agropecuarios	-	-	-	-	-	-	-	-	-	-	-	-	-	-	-	-	-	-	-	-	-	-	-
	Salud o Enfermedad	-	-	-	13	39	-	-	-	-	-	52	-	-	-	-	-	-	-	-	-	-	-	52
	Accidentes Personales	0	1	-	0	1	1	2	-	-	-	5	-	-	-	-	-	-	-	-	-	-	-	5
Total Seguros Generales		95	117	-	38	110	490	211	-	-	-	1.061	-	-	-	-	-	-	-	-	-	-	-	1.061
Seguros de Fianzas	Seriedad de Propuesta	-	-	-	-	-	4	-	-	-	-	4	-	-	-	-	-	-	-	-	-	-	-	4
	Cumplimiento de Obra	-	-	-	-	-	-	-	-	-	-	-	-	-	-	-	-	-	-	-	-	-	-	-
	Buena Ejecución de Obra	-	-	-	-	-	-	-	-	-	-	-	-	-	-	-	-	-	-	-	-	-	-	-
	Cumplimiento de Servicios	-	-	-	-	-	-	-	-	-	-	-	-	-	-	-	-	-	-	-	-	-	-	-
	Cumplimiento de Suministros	-	-	-	-	-	-	-	-	-	-	-	-	-	-	-	-	-	-	-	-	-	-	-
	Inversión de Anticipos	-	-	-	23	-	-	-	-	-	-	23	-	-	-	-	-	-	-	-	-	-	-	23
	Fidelidad de Empleados	-	-	-	-	-	-	-	-	-	-	-	-	-	-	-	-	-	-	-	-	-	-	-
	Créditos	-	-	-	-	-	-	-	-	-	-	-	-	-	-	-	-	-	-	-	-	-	-	-
	Garantía de Cumplimiento de Obligaciones Aduaneras	-	-	-	-	-	-	-	-	-	-	-	-	-	-	-	-	-	-	-	-	-	-	-
	Cumplimiento de Obligaciones y/o Derechos Contractuales	-	-	-	-	-	-	-	-	-	-	-	-	-	-	-	-	-	-	-	-	-	-	-
	Garantía de Funcionamiento de Maquinaria y/o Equipo	-	-	-	-	-	-	-	-	-	-	-	-	-	-	-	-	-	-	-	-	-	-	-
	Garantía para restitución de importes devueltos por el SIN	-	-	-	-	-	-	-	-	-	-	-	-	-	-	-	-	-	-	-	-	-	-	-
	Caución a Primer Requerimiento para el Pago Diferido de Tributos Aduaneros de Importación	-	-	-	-	-	-	-	-	-	-	-	-	-	-	-	-	-	-	-	-	-	-	-
Total Seguros de Fianzas		-	-	-	23	4	-	-	-	-	-	27	-	-	-	-	-	-	-	-	-	-	-	27
Seguros Obligatorios	Accidentes de Tránsito	-	-	-	-	-	-	-	-	-	-	-	-	-	-	-	-	-	-	-	-	-	-	-
	Accidentes de Construcción ⁽¹⁾	-	-	-	-	-	-	-	-	-	-	-	-	-	-	-	-	-	-	-	-	-	-	-
Total Seguros Obligatorios		-	-	-	-	-	-	-	-	-	-	-	-	-	-	-	-	-	-	-	-	-	-	-
Seguros de Personas	Vida Individual LP	-	-	-	-	-	-	-	-	-	-	-	-	-	10	-	-	-	-	-	-	-	-	10
	Vida Individual CP	-	-	-	-	-	-	-	-	-	-	-	-	-	8	-	-	-	-	-	-	-	-	8
	Rentas	-	-	-	-	-	-	-	-	-	-	-	-	-	-	-	-	-	-	-	-	-	-	-
	Defunción y/o Sepelio LP	-	-	-	-	-	-	-	-	-	-	-	-	-	-	-	-	-	-	-	-	-	-	-
	Defunción y/o Sepelio de CP	-	-	-	-	-	-	-	-	-	-	-	-	-	-	-	-	-	-	-	-	-	-	-
	Vida en Grupo de CP	-	-	-	-	-	-	-	-	-	-	-	-	-	1	-	-	-	-	-	-	-	-	1
	Salud o Enfermedad	-	-	-	-	-	-	-	-	-	-	-	-	-	7	0	-	-	-	-	-	-	-	8
	Desgravamen Hipotecario LP	-	-	-	-	-	-	-	-	-	-	-	-	-	-	-	-	-	-	-	-	-	-	-
	Desgravamen Hipotecario CP	-	-	-	-	-	-	-	-	-	-	175	57	260	-	-	-	-	-	-	-	-	-	492
	Accidentes Personales	-	-	-	-	-	-	-	-	-	-	0	11	11	1	-	-	-	-	-	-	-	-	22
Total Seguros de Personas		-	-	-	-	-	-	-	-	-	-	175	69	296	1	-	-	-	-	-	-	-	-	540
Servicios de Prepago	Salud o Enfermedad	-	-	-	-	-	-	-	-	-	-	-	-	-	-	-	-	-	-	-	-	-	-	-
	Defunción y/o Sepelio	-	-	-	-	-	-	-	-	-	-	-	-	-	-	-	-	-	-	-	-	-	-	-
Total Servicios de Prepago		-	-	-	-	-	-	-	-	-	-	-	-	-	-	-	-	-	-	-	-	-	-	-
Seguros Previsionales	Riesgo Común	-	-	-	-	-	-	-	-	-	-	-	-	-	-	-	-	-	-	-	-	-	-	-
	Riesgo Profesional	-	-	-	-	-	-	-	-	-	-	-	-	-	-	-	-	-	-	-	-	-	-	-
	Riesgo Laboral	-	-	-	-	-	-	-	-	-	-	-	-	-	-	-	-	-	-	-	-	-	-	-
	Vitalicios	-	-	-	-	-	-	-	-	-	-	-	-	-	-	-	-	-	-	-	-	-	-	-
	Invalidez	-	-	-	-	-	-	-	-	-	-	-	-	-	-	-	-	-	-	-	-	-	-	-
	Muerte	-	-	-	-	-	-	-	-	-	-	-	-	-	-	-	-	-	-	-	-	-	-	-
	Gastos Funerarios	-	-	-	-	-	-	-	-	-	-	-	-	-	-	-	-	-	-	-	-	-	-	-
	Sistema de Reparto	-	-	-	-	-	-	-	-	-	-	-	-	-	-	-	-	-	-	-	-	-	-	-
Total Seguros Previsionales		-	-	-	-	-	-	-	-	-	-	-	-	-	-	-	-	-	-	-	-	-	-	-
Total general		95	117	-	60	110	494	211	-	-	-	1.088	175	69	296	1	-	-	-	-	-	-	-	1.628

Fuente: Información de Partes de Producción y Sinistros de las Entidades Aseguradoras.

(1) Mediante Resolución Administrativa APS N° 380/2021 de 22/04/2021, se habilita a Seguros y Reaseguros Personales Univida S.A. para la Administración y Comercialización del Seguro Obligatorio de Accidentes de la Trabajadora y el Trabajador en el Ámbito de la Construcción - SOATC.

(2) La Resolución Administrativa APS/DJ/DS/N° 1785/2024 de 13/12/2024, autoriza la Fusión por Absorción de Bupa Insurance (Bolivia) S.A. a Bisa Seguros y Reaseguros SA, mediante la incorporación de la primera a esta última, conforme lo acordado por las Entidades Aseguradoras y revoca la autorización de funcionamiento de Bupa Insurance (Bolivia) S.A. emitida mediante Resolución Administrativa/SPVS/IS/N° 883 de 14/11/2008.

SINIESTROS DIRECTOS
POR ENTIDAD ASEGURADORA
PANDO

A Abril de 2026

(En miles de Dólares Estadounidenses)

Modalidad	Ramo	Seguros Generales y Fianzas											Total Seguros Generales y Fianzas	Seguros de Personas								Total Seguros de Personas	Total general							
		LBC-G	CRE-G	ILL-G	ALI-G	BIS-G (2)	FOR-G	NAL-G	UNI-G	CRS-G	MSC-G	LVI-P		LBC-P	NAL-P	ALI-P	CRS-P	UNI-P	FOR-P	SC-P										
Seguros Generales	Incendio	-	-	-	-	-	-	-	-	-	-	-	-	-	-	-	-	-	-	-	-	-	-	-	-	-	-			
	Robo	-	-	-	-	-	-	-	-	-	-	-	-	-	-	-	-	-	-	-	-	-	-	-	-	-	-	-		
	Transportes	-	-	-	-	-	-	-	-	-	-	-	-	-	-	-	-	-	-	-	-	-	-	-	-	-	-	-		
	Naves o Embarcaciones	-	-	-	-	-	-	-	-	-	-	-	-	-	-	-	-	-	-	-	-	-	-	-	-	-	-	-		
	Automotores	-	-	-	-	-	-	-	-	-	-	-	-	-	-	-	-	-	-	-	-	-	-	-	-	-	-	-		
	Aeronavegación	-	-	-	-	-	-	-	-	-	-	-	-	-	-	-	-	-	-	-	-	-	-	-	-	-	-	-		
	Ramos Técnicos	-	-	-	-	-	-	-	-	-	-	-	-	-	-	-	-	-	-	-	-	-	-	-	-	-	-	-		
	Responsabilidad Civil	-	-	-	-	-	-	-	-	-	-	-	-	-	-	-	-	-	-	-	-	-	-	-	-	-	-	-	-	
	Riesgos Varios Misceláneos	-	-	-	-	-	-	-	-	-	-	-	-	-	-	-	-	-	-	-	-	-	-	-	-	-	-	-	-	
	Agropecuarios	-	-	-	-	-	-	-	-	-	-	-	-	-	-	-	-	-	-	-	-	-	-	-	-	-	-	-	-	
	Salud o Enfermedad	-	-	-	-	-	-	-	-	-	-	-	-	-	-	-	-	-	-	-	-	-	-	-	-	-	-	-	-	
	Accidentes Personales	-	-	-	-	-	-	-	-	-	-	-	-	-	-	-	-	-	-	-	-	-	-	-	-	-	-	-	-	
Total Seguros Generales		-	-	-	-	-	-	-	-	-	-	-	-	-	-	-	-	-	-	-	-	-	-	-	-	-	-	-	-	
Seguros de Fianzas	Seriedad de Propuesta	-	-	-	-	-	-	-	-	-	-	-	-	-	-	-	-	-	-	-	-	-	-	-	-	-	-	-	-	
	Cumplimiento de Obra	-	-	-	-	-	-	-	-	-	-	-	-	-	-	-	-	-	-	-	-	-	-	-	-	-	-	-	-	
	Buena Ejecución de Obra	-	-	-	-	-	-	-	-	-	-	-	-	-	-	-	-	-	-	-	-	-	-	-	-	-	-	-	-	
	Cumplimiento de Servicios	-	-	-	-	-	-	-	-	-	-	-	-	-	-	-	-	-	-	-	-	-	-	-	-	-	-	-	-	
	Cumplimiento de Suministros	-	-	-	-	-	-	-	-	-	-	-	-	-	-	-	-	-	-	-	-	-	-	-	-	-	-	-	-	
	Inversión de Anticipos	-	-	-	-	-	-	-	-	-	-	-	-	-	-	-	-	-	-	-	-	-	-	-	-	-	-	-	-	
	Fidelidad de Empleados	-	-	-	-	-	-	-	-	-	-	-	-	-	-	-	-	-	-	-	-	-	-	-	-	-	-	-	-	
	Créditos	-	-	-	-	-	-	-	-	-	-	-	-	-	-	-	-	-	-	-	-	-	-	-	-	-	-	-	-	-
	Garantía de Cumplimiento de Obligaciones Aduaneras	-	-	-	-	-	-	-	-	-	-	-	-	-	-	-	-	-	-	-	-	-	-	-	-	-	-	-	-	-
	Cumplimiento de Obligaciones y/o Derechos Contractuales	-	-	-	-	-	-	-	-	-	-	-	-	-	-	-	-	-	-	-	-	-	-	-	-	-	-	-	-	-
	Garantía de Funcionamiento de Maquinaria y/o Equipo	-	-	-	-	-	-	-	-	-	-	-	-	-	-	-	-	-	-	-	-	-	-	-	-	-	-	-	-	-
	Garantía para restitución de importes devueltos por el SIN	-	-	-	-	-	-	-	-	-	-	-	-	-	-	-	-	-	-	-	-	-	-	-	-	-	-	-	-	-
	Caución a Primer Requerimiento para el Pago Diferido de Tributos Aduaneros de Importación	-	-	-	-	-	-	-	-	-	-	-	-	-	-	-	-	-	-	-	-	-	-	-	-	-	-	-	-	-
	Total Seguros de Fianzas		-	-	-	-	-	-	-	-	-	-	-	-	-	-	-	-	-	-	-	-	-	-	-	-	-	-	-	-
	Seguros Obligatorios	Accidentes de Tránsito	-	-	-	-	-	-	-	-	-	-	-	-	-	-	-	-	-	-	-	-	-	-	-	-	-	-	-	-
		Accidentes de Construcción (1)	-	-	-	-	-	-	-	-	-	-	-	-	-	-	-	-	-	-	-	-	-	-	-	-	-	-	-	-
	Total Seguros Obligatorios		-	-	-	-	-	-	-	-	-	-	-	-	-	-	-	-	-	-	-	-	-	-	-	-	-	-	-	-
Seguros de Personas	Vida Individual LP	-	-	-	-	-	-	-	-	-	-	-	-	-	-	-	-	-	-	-	-	-	-	-	-	-	-	-	-	
	Vida Individual CP	-	-	-	-	-	-	-	-	-	-	-	-	-	-	-	-	-	-	-	-	-	-	-	-	-	-	-	-	
	Rentas	-	-	-	-	-	-	-	-	-	-	-	-	-	-	-	-	-	-	-	-	-	-	-	-	-	-	-	-	
	Defunción y/o Sepelio LP	-	-	-	-	-	-	-	-	-	-	-	-	-	-	-	-	-	-	-	-	-	-	-	-	-	-	-	-	
	Defunción y/o Sepelio de CP	-	-	-	-	-	-	-	-	-	-	-	-	-	-	-	-	-	-	-	-	-	-	-	-	-	-	-	-	
	Vida en Grupo de CP	-	-	-	-	-	-	-	-	-	-	-	-	-	-	-	-	-	-	-	-	-	-	-	-	-	-	-	-	
	Salud o Enfermedad	-	-	-	-	-	-	-	-	-	-	-	-	-	-	-	-	-	-	-	-	-	-	-	-	-	-	-	-	
	Desgravamen Hipotecario LP	-	-	-	-	-	-	-	-	-	-	-	-	-	-	-	-	-	-	-	-	-	-	-	-	-	-	-	-	
	Desgravamen Hipotecario CP	-	-	-	-	-	-	-	-	-	-	-	-	-	-	-	-	-	-	-	-	-	-	-	-	-	-	-	-	-
	Accidentes Personales	-	-	-	-	-	-	-	-	-	-	-	-	-	-	-	-	-	-	-	-	-	-	-	-	-	-	-	-	-
Total Seguros de Personas		-	-	-	-	-	-	-	-	-	-	-	-	-	-	-	-	-	-	-	-	-	-	-	-	-	-	-	-	
Servicios de Prepago	Salud o Enfermedad	-	-	-	-	-	-	-	-	-	-	-	-	-	-	-	-	-	-	-	-	-	-	-	-	-	-	-	-	
	Defunción y/o Sepelio	-	-	-	-	-	-	-	-	-	-	-	-	-	-	-	-	-	-	-	-	-	-	-	-	-	-	-	-	
Total Servicios de Prepago		-	-	-	-	-	-	-	-	-	-	-	-	-	-	-	-	-	-	-	-	-	-	-	-	-	-	-	-	
Seguros Previsionales	Riesgo Común	-	-	-	-	-	-	-	-	-	-	-	-	-	-	-	-	-	-	-	-	-	-	-	-	-	-	-	-	
	Riesgo Profesional	-	-	-	-	-	-	-	-	-	-	-	-	-	-	-	-	-	-	-	-	-	-	-	-	-	-	-	-	
	Riesgo Laboral	-	-	-	-	-	-	-	-	-	-	-	-	-	-	-	-	-	-	-	-	-	-	-	-	-	-	-	-	
	Vitalicios	-	-	-	-	-	-	-	-	-	-	-	-	-	-	-	-	-	-	-	-	-	-	-	-	-	-	-	-	
	Invalidez	-	-	-	-	-	-	-	-	-	-	-	-	-	-	-	-	-	-	-	-	-	-	-	-	-	-	-	-	
	Muerte	-	-	-	-	-	-	-	-	-	-	-	-	-	-	-	-	-	-	-	-	-	-	-	-	-	-	-	-	
	Gastos Funerarios	-	-	-	-	-	-	-	-	-	-	-	-	-	-	-	-	-	-	-	-	-	-	-	-	-	-	-	-	
	Sistema de Reparto	-	-	-	-	-	-	-	-	-	-	-	-	-	-	-	-	-	-	-	-	-	-	-	-	-	-	-	-	
Total Seguros Previsionales		-	-	-	-	-	-	-	-	-	-	-	-	-	-	-	-	-	-	-	-	-	-	-	-	-	-	-		
Total general		-	-	-	-	-	-	-	-	-	-	-	-	-	-	-	-	-	-	-	-	-	-	-	-	-	-	-	-	

Fuente: Información de Partes de Producción y Sinistros de las Entidades Aseguradoras.

(1) Mediante Resolución Administrativa APS N° 380/2021 de 22/04/2021, se habilita a Seguros y Reaseguros Personales Univida S.A. para la Administración y Comercialización del Seguro Obligatorio de Accidentes de la Trabajadora y el Trabajador en el Ámbito de la Construcción - SOATC.

(2) La Resolución Administrativa APS/DJ/DS/N° 1785/2024 de 13/12/2024, autoriza la Fusión por Absorción de Bupa Insurance (Bolivia) S.A. a Bisa Seguros y Reaseguros S.A., mediante la incorporación de la primera a esta última, conforme lo acordado por las Entidades Aseguradoras y revoca la autorización de funcionamiento de Bupa Insurance (Bolivia) S.A. emitida mediante Resolución Administrativa/SPVS/IS/N° 883 de 14/11/2008.

SINIESTROS DIRECTOS
POR ENTIDAD ASEGURADORA
BENI
A Abril de 2026
(En miles de Dólares Estadounidenses)

Modalidad	Ramo	Seguros Generales y Fianzas										Total Seguros Generales y Fianzas	Seguros de Personas								Total Seguros de Personas	Total general		
		LBC-G	CRE-G	ILL-G	ALI-G	BIS-G (2)	FOR-G	NAL-G	UNI-G	CRS-G	MSC-G		LVI-P	LBC-P	NAL-P	ALI-P	CRS-P	UNI-P	FOR-P	SC-P				
Seguros Generales	Incendio	2	-	-	-	-	-	-	-	-	-	2	-	-	-	-	-	-	-	-	-	-	2	-
	Robo	-	-	-	-	-	-	-	-	-	-	-	-	-	-	-	-	-	-	-	-	-	-	-
	Transportes	-	-	-	-	-	-	-	-	-	-	-	-	-	-	-	-	-	-	-	-	-	-	-
	Naves o Embarcaciones	-	-	-	-	-	-	-	-	-	-	-	-	-	-	-	-	-	-	-	-	-	-	-
	Automotores	20	9	-	9	-	-	4	-	-	42	-	-	-	-	-	-	-	-	-	-	-	42	-
	Aeronavegación	-	-	-	10	-	-	-	-	-	10	-	-	-	-	-	-	-	-	-	-	-	-	10
	Ramos Técnicos	-	-	-	1	-	-	1	-	-	2	-	-	-	-	-	-	-	-	-	-	-	-	2
	Responsabilidad Civil	1	-	-	9	-	-	-	-	-	10	-	-	-	-	-	-	-	-	-	-	-	-	10
	Riesgos Varios Misceláneos	-	-	-	-	-	-	-	-	-	-	-	-	-	-	-	-	-	-	-	-	-	-	-
	Agropecuarios	-	-	-	-	-	-	-	-	-	-	-	-	-	-	-	-	-	-	-	-	-	-	-
	Salud o Enfermedad	-	-	-	67	-	-	-	-	-	67	-	-	-	-	-	-	-	-	-	-	-	-	67
	Accidentes Personales	2	5	-	2	-	-	1	-	-	9	-	-	-	-	-	-	-	-	-	-	-	-	9
Total Seguros Generales		25	14	-	98	-	-	6	-	-	143	-	-	-	-	-	-	-	-	-	-	-	143	-
Seguros de Fianzas	Seriedad de Propuesta	-	-	-	-	-	-	-	-	-	-	-	-	-	-	-	-	-	-	-	-	-	-	-
	Cumplimiento de Obra	-	-	-	11	-	-	-	-	-	11	-	-	-	-	-	-	-	-	-	-	-	-	11
	Buena Ejecución de Obra	-	-	-	-	-	-	-	-	-	-	-	-	-	-	-	-	-	-	-	-	-	-	-
	Cumplimiento de Servicios	-	-	-	-	-	-	-	-	-	-	-	-	-	-	-	-	-	-	-	-	-	-	-
	Cumplimiento de Suministros	-	-	-	-	-	-	-	-	-	-	-	-	-	-	-	-	-	-	-	-	-	-	-
	Inversión de Anticipos	-	-	-	-	-	-	-	-	-	-	-	-	-	-	-	-	-	-	-	-	-	-	-
	Fidelidad de Empleados	-	-	-	-	-	-	-	-	-	-	-	-	-	-	-	-	-	-	-	-	-	-	-
	Créditos	-	-	-	-	-	-	-	-	-	-	-	-	-	-	-	-	-	-	-	-	-	-	-
	Garantía de Cumplimiento de Obligaciones Aduaneras	-	-	-	-	-	-	-	-	-	-	-	-	-	-	-	-	-	-	-	-	-	-	-
	Cumplimiento de Obligaciones y/o Derechos Contractuales	-	-	-	-	-	-	-	-	-	-	-	-	-	-	-	-	-	-	-	-	-	-	-
	Garantía de Funcionamiento de Maquinaria y/o Equipo	-	-	-	-	-	-	-	-	-	-	-	-	-	-	-	-	-	-	-	-	-	-	-
	Garantía para restitución de importes devueltos por el SIN	-	-	-	-	-	-	-	-	-	-	-	-	-	-	-	-	-	-	-	-	-	-	-
	Caución a Primer Requerimiento para el Pago Diferido de Tributos Aduaneros de Importación	-	-	-	-	-	-	-	-	-	-	-	-	-	-	-	-	-	-	-	-	-	-	-
Total Seguros de Fianzas		-	-	-	11	-	-	-	-	-	11	-	-	-	-	-	-	-	-	-	-	-	-	11
Seguros Obligatorios	Accidentes de Tránsito	-	-	-	-	-	-	-	-	-	-	-	-	-	-	-	-	-	-	-	-	-	-	-
	Accidentes de Construcción (1)	-	-	-	-	-	-	-	-	-	-	-	-	-	-	-	-	-	-	-	-	-	-	-
Total Seguros Obligatorios		-	-	-	-	-	-	-	-	-	-	-	-	-	-	-	-	-	-	-	-	-	-	-
Seguros de Personas	Vida Individual LP	-	-	-	-	-	-	-	-	-	-	-	-	-	-	-	-	-	-	-	-	-	-	-
	Vida Individual CP	-	-	-	-	-	-	-	-	-	-	2	-	2	-	-	-	-	-	-	-	-	4	4
	Rentas	-	-	-	-	-	-	-	-	-	-	-	-	-	-	-	-	-	-	-	-	-	-	-
	Defunción y/o Sepelio LP	-	-	-	-	-	-	-	-	-	-	-	-	-	-	-	-	-	-	-	-	-	-	-
	Defunción y/o Sepelio de CP	-	-	-	-	-	-	-	-	-	-	-	-	-	-	-	-	-	-	-	-	-	-	-
	Vida en Grupo de CP	-	-	-	-	-	-	-	-	-	-	-	19	-	-	-	-	-	-	-	-	-	19	19
	Salud o Enfermedad	-	-	-	-	-	-	-	-	-	-	-	1	2	-	-	-	-	-	-	-	-	2	2
	Desgravamen Hipotecario LP	-	-	-	-	-	-	-	-	-	-	-	-	-	-	-	-	-	-	-	-	-	-	-
	Desgravamen Hipotecario CP	-	-	-	-	-	-	-	-	-	-	-	17	-	-	-	-	-	-	-	-	-	17	17
	Accidentes Personales	-	-	-	-	-	-	-	-	-	-	-	5	20	4	-	-	-	-	-	-	-	30	30
Total Seguros de Personas		-	-	-	-	-	-	-	-	-	-	2	23	41	6	-	-	-	-	-	-	-	72	72
Servicios de Prepago	Salud o Enfermedad	-	-	-	-	-	-	-	-	-	-	-	-	-	-	-	-	-	-	-	-	-	-	-
	Defunción y/o Sepelio	-	-	-	-	-	-	-	-	-	-	-	-	-	-	-	-	-	-	-	-	-	-	-
Total Servicios de Prepago		-	-	-	-	-	-	-	-	-	-	-	-	-	-	-	-	-	-	-	-	-	-	-
Seguros Previsionales	Riesgo Común	-	-	-	-	-	-	-	-	-	-	-	-	-	-	-	-	-	-	-	-	-	-	-
	Riesgo Profesional	-	-	-	-	-	-	-	-	-	-	-	-	-	-	-	-	-	-	-	-	-	-	-
	Riesgo Laboral	-	-	-	-	-	-	-	-	-	-	-	-	-	-	-	-	-	-	-	-	-	-	-
	Vitalicios	-	-	-	-	-	-	-	-	-	-	-	-	-	-	-	-	-	-	-	-	-	-	-
	Invalidez	-	-	-	-	-	-	-	-	-	-	-	-	-	-	-	-	-	-	-	-	-	-	-
	Muerte	-	-	-	-	-	-	-	-	-	-	-	-	-	-	-	-	-	-	-	-	-	-	-
	Gastos Funerarios	-	-	-	-	-	-	-	-	-	-	-	-	-	-	-	-	-	-	-	-	-	-	-
	Sistema de Reparto	-	-	-	-	-	-	-	-	-	-	-	-	-	-	-	-	-	-	-	-	-	-	-
Total Seguros Previsionales		-	-	-	-	-	-	-	-	-	-	-	-	-	-	-	-	-	-	-	-	-	-	-
Total general		25	14	-	109	-	-	6	-	-	154	2	23	41	6	-	-	-	-	-	-	72	226	

Fuente: Información de Partes de Producción y Sinistros de las Entidades Aseguradoras.

(1) Mediante Resolución Administrativa APS N° 380/2021 de 22/04/2021, se habilita a Seguros y Reaseguros Personales Univida SA, para la Administración y Comercialización del Seguro Obligatorio de Accidentes de la Trabajadora y el Trabajador en el Ámbito de la Construcción - SOATC.

(2) La Resolución Administrativa APS/DI/DS/N° 1785/2024 de 13/12/2024, autoriza la Fusión por Absorción de Bupa Insurance (Bolivia) S.A. a Bisa Seguros y Reaseguros SA, mediante la incorporación de la primera a esta última, conforme lo acordado por las Entidades Aseguradoras y revoca la autorización de funcionamiento de Bupa Insurance (Bolivia) S.A. emitida mediante Resolución Administrativa/SPV/S/IS/N° 883 de 14/11/2008.

UNIDAD DE NORMAS Y ESTADÍSTICAS



4. INFORMACIÓN DE INTERMEDIARIOS

INTERMEDIACIÓN DE CORREDORES DE SEGUROS
POR ENTIDAD ASEGURADORA
A Abril de 2026
(En Dólares Estadounidenses)

Corredor de Seguros	Entidades de Seguros Generales y Fianzas										Entidades de Seguros de Personas								Total Seguros de Personas	Total general	
	LBC-G	CRE-G	ILL-G	ALI-G	BIS-G ⁽¹⁾	FOR-G	NAL-G	UNI-G	CRS-G	MSC-G	LVI-P	LBC-P	NAL-P	ALI-P	CRS-P	UNI-P ⁽³⁾	FOR-P	SC-P			
H.K.A. CORREDORES Y ASESORES DE SEGUROS S.R.L.	3.132	943.343	-	16.485	139.839	99.982	11.009	355	-	-	1.214.146	923	1.058	40.106	1.947	-	-	293	-	44.338	1.258.494
CONSULTORES DE SEGUROS S.A.	645.375	317.850	-	529.080	728.876	267.228	546.270	2.269	-	100.002	3.136.952	2.151	22.120.550	11.547.292	50.411	684	27.702	26.985	-	33.775.774	36.912.726
CORREDORA DE SEGUROS S.R.L. CONSEJO LTDA.	2.013.536	694.392	763	231.988	532.909	348.337	313.449	98.942	44	72.989	4.307.349	113.697	555.727	6.948.804	21.412	10.543	15.128	124.201	-	7.789.513	12.096.863
CORREDORA DE SEGUROS G&G LTDA.	(95)	(8.780)	-	12.966	2.454	(861)	-	-	-	-	5.684	92	-	12.414	159	-	-	-	-	12.665	18.350
INTERNATIONAL INSURANCE BROKERS S.R.L. ASESORES Y CORREDORES DE SEGUROS	374.956	369.779	-	150.785	117.969	93.520	226.082	12.064	-	465.632	1.810.786	-	59.004	526.827	9.769	-	3.532	42.871	-	642.003	2.452.790
KIEFFER & ASOCIADOS S.A. CORREDORES DE SEGUROS	870.749	1.598.169	29.411	2.667.207	3.636.425	510.455	716.006	112.320	534.471	231.910	10.907.124	5.839	132.798	606.001	260.557	1.745.595	6.461.415	99.722	-	9.311.929	20.219.052
SAAVEDRA PACHECO CORREDORES DE SEGUROS S.R.L.	4.791	35.255	626	3.647	38.816	22.996	2.952	11.328	-	636	121.046	120	-	9.865	81	-	467	2.110	-	12.642	133.688
SUDAMERICANA S.R.L. CORREDORES Y ASESORES DE SEGUROS	6.477.420	577.241	-	1.264.922	1.557.125	906.179	465.916	10.916	85.478	1.209.855	12.555.052	870.246	1.120.871	12.136.782	86.912	2.939.081	249.127	2.527.036	-	19.930.055	32.485.107
UNIVERSAL BROKERS S.A. CORREDORES Y CONSULTORES DE SEGUROS	58.269	105.002	-	308.762	217.235	43.259	87.050	2.500	-	-	822.078	166	2.289	50.315	17.996.053	-	15.960	37.524	-	18.102.307	18.924.385
H.P. BROKERS CORREDORES Y ASESORES DE SEGUROS S.R.L.	116.519	191.487	-	252.333	66.974	72.340	128.655	25.099	-	121.394	974.800	-	13.251	262.552	203.517	4.204	181	52.312	-	536.016	1.510.816
ESTRATÉGICA S.R.L. CORREDORES Y ASESORES DE SEGUROS Y RIESGOS	258.855	103.770	-	314.761	942.789	75.206	15.481	717	-	38.529	1.750.109	483	21.248	103.414	30.413	6.467	8.118	89.628	-	259.772	2.009.881
INTERSEGUROS S.A. CORREDORES Y ASESORES	4.524	157.178	116	53.075	41.880	27.746	536.804	987	-	7.178	829.488	-	-	8.081.346	1.071	-	2.690	8.798	-	8.093.906	8.923.393
INTERMED BROKERS S.R.L. CORREDORES Y ASESORES DE SEGUROS	2.290	-	-	11.356	370.250	2.312	1.403	-	-	-	387.611	-	-	8.540	912	-	-	2.040	-	11.491	399.103
CONSEGU S.R.L. CORREDORES Y ASESORES DE SEGUROS	1.845	59.704	1.556	7.170	36.646	6.614	15.153	900	-	1.790	131.378	-	1.248	-	359	-	15.205	1.215	-	18.027	149.405
A.E.C. FIDES BROKERS LTDA. ASESORES, CORREDORES DE SEGUROS	28.262	173.349	-	191.948	281.509	44.531	91.495	21.894	-	2.874	835.862	2.392	914	127.913	69.336	146	7.985	1.694	-	210.381	1.046.243
CABEZAS S.R.L. CORREDORES Y ASESORES DE SEGUROS.	4.734	66.489	-	4.676	182.366	6.865	2.600	188.579	-	(5)	436.305	-	(27)	5.512	-	-	15.310	26	-	20.820	477.125
IUSTA S.R.L. CORREDORES DE SEGUROS	215.177	1.087.071	-	231.060	351.345	347.777	302.533	33.112	-	7.265	2.575.340	469	106.678	159.260	11.741	-	5.743	61.960	-	345.851	2.921.192
GÉNESIS BROKERS LTDA. CORREDORA DE SEGUROS	37.913	91.734	-	39.581	245.619	44.977	73.893	4.181	-	2.451	540.348	40	862	174.143	3.822	-	-	3.317	-	182.185	722.533
CORREDORA BOLIVIANA DE SEGUROS LTDA. ASESORES EN SEGUROS	2.451	54.009	-	33.131	55.071	28.757	-	-	-	17.246	190.665	700	-	7.227	2.233	-	-	613	-	10.772	201.437
ROYAL BROKERS S.R.L. CORREDORES DE SEGUROS	52.277	48.005	92	271.682	232.498	97.375	113.949	39.547	-	43.359	898.784	(1.255)	385	124.299	42.436	-	-	20.369	-	186.234	1.085.018
DELTA BROKERS INSURANCE S.A. CORREDORES DE SEGUROS	3.289	18.050	-	718	24.084	156.142	1.296	1.164	-	678	205.419	655	4.026	1.065	150	-	-	949	-	6.845	212.264
PREVICOR CORREDORES Y ASESORES DE SEGUROS S.R.L.	51.259	152.316	-	399.945	220.352	22.738	43.426	73.678	-	31.504	995.219	5.485	24.284	42.793	8.619	34.576	1.786	20.577	-	138.121	1.133.340
CONSEJEROS Y CORREDORES DE SEGUROS BOLIVIA S.R.L. ⁽¹⁾	-	-	-	45.550	-	-	-	144	-	-	45.694	-	-	117	-	-	-	-	-	117	45.811
CORRESOR S.R.L. CORREDORES Y ASESORES DE SEGUROS	30.519	859.230	40	160.842	197.647	246.783	129.940	261.835	-	46.175	1.933.011	543	107.438	92.285	4.745	3.196	10.461	375.543	-	594.210	2.527.221
PUERTO SEGURO CORREDORES Y ASESORES DE SEGUROS S.R.L.	6.310	88.625	92	44.055	47.047	43.600	242.200	-	-	4.701	476.630	570	7.924	1.200.067	974	-	-	9.710	-	1.219.245	1.695.875
PATRIA S.A. CORREDORES Y ASESORES DE SEGUROS	43.725	1.971.477	-	546.278	116.285	157.840	65.623	694	-	(43.234)	2.858.690	1.458	48.497	110.427	42.097	-	-	16.853	-	219.333	3.078.023
ASESOR S.R.L. CORREDORES DE SEGUROS	156.029	38.042	783	485.841	1.632.758	38.137	247.202	8.531	-	-	2.607.322	1.113	805	173.288	11.857	996	-	3.261	-	191.319	2.798.641
CUBRE S.R.L. CORREDORES Y ASESORES DE SEGUROS	44.221	350.695	441.727	24.305	75.184	60.563	100.441	21.008	-	8.890	1.127.034	-	2.409	59.156	14.111	-	3.874	1.640	-	81.189	1.208.224
I.B.A. CORREDORES Y ASESORES DE SEGUROS S.R.L.	48.282	225.681	2.271	20.064	267.505	112.377	37.648	133.330	-	57.986	905.864	117.971	2.129	97.268	1.454	-	1.469	2.880	-	223.171	1.128.235
BCS BROKERS CORPORATIVOS DE SEGUROS S.R.L.	45.042	1.677.036	256	470.738	212.417	652.656	516.320	(2.691)	-	92.081	3.663.855	-	(3.306)	93.721	9.611	131	138.771	33.329	-	272.256	3.936.111
TOCARS BROKERS S.R.L.	4.030	29.405	-	129.150	230.115	56.864	796.568	103.151	-	45.060	1.394.434	-	3.784	24.137	657	-	17.288	9.558	-	55.424	1.449.858
KERKUS CORREDORES DE SEGUROS S.A. ⁽⁴⁾	173.103	15	-	106	34.850	3.822	51.983	-	-	-	263.879	-	3.862.656	92.167	(1.059)	343.336	2.864	1.077	-	4.301.042	4.564.922
PROPRESE CORREDORES DE SEGUROS S.A. ⁽²⁾	19.327	903	-	-	389.553	13.763	96.371	-	-	-	519.916	1.514.944	48	572	-	-	1.145	-	-	1.516.709	2.036.625
INNOVABROKERS S.R.L. ⁽⁵⁾	325	8.094	-	4.369	27.899	4.629	9.256	-	-	1.757	56.328	-	-	20.518	93	-	-	-	-	20.612	76.939
DIGITAL BROKERS S.R.L. ⁽⁶⁾	25.427	48.474	-	6.615	149.686	18.951	24.765	50.184	-	23.620	347.721	15.324	463	9.302	1.214	153	120	2.718	-	29.294	377.015
IMCRUZ CORREDORES DE SEGUROS S.R.L. ⁽⁷⁾	320.639	21.709	-	23.569	-	4.372	-	14	-	150.032	520.415	-	-	64	-	-	-	-	-	64	520.479
Total general	12.144.508	12.154.798	477.732	8.958.759	13.403.979	4.638.833	6.013.989	1.216.595	619.993	2.742.353	62.371.538	2.654.137	28.198.015	42.949.495	18.887.730	5.089.108	7.006.343	3.580.807	-	108.365.634	170.737.173

Fuente: Información técnica financiera reportada por las Entidades Aseguradoras.

(1) Mediante Resolución Administrativa APS N° 1415-2020 de 31/12/2020, se dispone la suspensión de autorización de funcionamiento de CONSEJEROS Y CORREDORES DE SEGUROS BOLIVIA S.R.L.

(2) Mediante Resolución Administrativa APS N° 220/2021 de 15/03/2021, se autoriza el funcionamiento de PROPRESE CORREDORES DE SEGUROS S.A.

(3) Mediante Resolución Administrativa APS N° 380/2021 de 22/04/2021, se habilita a Seguros y Reaseguros Personales Unificada S.A. para la Administración y Comercialización del Seguro Obligatorio de Accidentes de la Trabajador y el Trabajador en el Ambito de la Construcción - SOATC.

(4) Mediante Resolución Administrativa APS N° 867/2021 de 20/08/2021, se autoriza el cambio de denominación social de CORREDORES DE SEGUROS ECOFUTURO S.A. por KERKUS CORREDORES DE SEGUROS S.A.

(5) Mediante Resolución Administrativa APS N° 828/2022 de 15/06/2022, se autoriza el funcionamiento de INNOVABROKERS S.R.L.

(6) Mediante Resolución Administrativa APS N° 1156/2022 de 24/08/2022, se autoriza el funcionamiento de DIGITAL BROKERS S.R.L.

(7) Mediante Resolución Administrativa APS N° 137/2022 de 22/02/2022, se autoriza el funcionamiento de IMCRUZ CORREDORES DE SEGUROS S.R.L.

(8) La Resolución Administrativa APS/DI/DS/N° 1785/2024 de 13/12/2024, autoriza la Fusión por Absorción de Buja Insurance (Bolivia) S.A. a Buja Seguros y Reaseguros S.A. mediante la incorporación de la primera a esta última, conforme lo acordado por las Entidades Aseguradoras y revoca la autorización de funcionamiento de Buja Insurance (Bolivia) S.A. emitida mediante Resolución Administrativa/SPVS/IS/N° 883 de 14/11/2008.

Nota. Mediante Resolución Administrativa APS N° 1556/2018 de 16/11/2018, se dispone la intervención de AON BOLIVIA S.A. CORREDORES DE SEGUROS.

**INTERMEDIACIÓN DE CORREDORES DE SEGUROS
POR MODALIDAD Y RAMO
A Abril de 2026
(En Dólares Estadounidenses)**

Corredora	Seguros de Fianzas						Total Seguros de Fianzas	Seguros de Personas									Total Seguros de Personas		
	FIA	FID	GCOA	COALC	GFME	CPR		VIN-LP	VIN-CP	REN	DEF-LP	DEF-CP	VGR-CP	SEN-SP	DHI-LP	DHI-CP		APE-SP	
H.K.A. CORREDORES Y ASESORES DE SEGUROS S.R.L.	14.145	-	-	-	-	-	14.145	933	563	-	-	-	904	39.870	-	269	1.799	44.338	
CONSULTORES DE SEGUROS S.A.	14.126	80.014	2.546	78	204	-	96.968	5.199	7.587.858	-	-	6.217	286.647	266.976	-	25.530.531	75.273	33.758.702	
CORREDORA DE SEGUROS S.R.L. CONSESO LTDA.	168.427	1.097	59.743	146	554	-	229.967	12.894	876.284	-	-	2.826	184.136	184.154	-	6.402.920	111.171	7.774.385	
CORREDORA DE SEGUROS G&G LTDA.	625	-	-	-	-	-	625	550	-	-	-	-	11.956	-	-	-	159	12.665	
INTERNATIONAL INSURANCE BROKERS S.R.L. ASESORES Y CORREDORES DE SEGUROS	35.026	-	28.575	1.077	-	-	64.677	2.298	190	-	-	292	443.846	100.249	-	-	91.597	638.472	
KIEFFER & ASOCIADOS S.A. CORREDORES DE SEGUROS	390.626	32.278	75.706	75.254	-	-	573.865	3.607	80.372	441.328	-	-	14.694	352.613	340.926	-	7.791.682	236.891	9.262.114
SAAVEDRA PACHECO CORREDORES DE SEGUROS S.R.L.	18.130	-	419	-	-	-	18.548	519	-	-	-	-	-	4.915	-	-	-	6.742	12.175
SUDAMERICANA S.R.L. CORREDORES Y ASESORES DE SEGUROS	138.730	57.465	509	2.789	-	-	199.493	4.043	277.954	-	-	280	450.304	1.085.901	-	17.766.918	310.604	19.896.004	
UNIVERSAL BROKERS S.A. CORREDORES Y CONSULTORES DE SEGUROS	6.402	16.800	-	-	73	-	23.275	756	1.025	-	-	1.829	1.822.368	60.100	-	16.156.651	43.619	18.086.347	
H.P. BROKERS CORREDORES Y ASESORES DE SEGUROS S.R.L.	202.238	1.125	21.071	241	-	-	224.674	286	353	-	-	16.972	5.410	261.391	-	174.240	77.183	535.835	
ESTRATÉGICA S.R.L. CORREDORES Y ASESORES DE SEGUROS Y RIESGOS	23.178	13.366	-	-	-	-	36.544	1.213	1.152	-	-	201	57.841	116.390	-	203	74.653	251.654	
INTERSEGUROS S.A. CORREDORES Y ASESORES	55.607	-	-	-	-	-	55.607	394	1.499.199	-	-	2.690	6.913	21.536	-	6.502.330	58.153	8.091.216	
INTERMED BROKERS S.R.L. CORREDORES Y ASESORES DE SEGUROS	196	12	-	-	-	-	208	-	-	-	-	837	-	10.645	-	-	-	11.491	
CONSEJUR S.R.L. CORREDORES Y ASESORES DE SEGUROS	14.106	-	-	-	-	-	14.106	-	-	-	-	-	439	1.250	-	-	-	1.132	2.822
A.E.C. FIDES BROKERS LTDA. ASESORES, CORREDORES DE SEGUROS	54.003	119	20.796	5.467	-	-	80.384	394	514	-	-	4.672	23.675	127.520	-	40.629	4.991	202.396	
CABEZAS S.R.L. CORREDORES Y ASESORES DE SEGUROS.	73	-	171.511	-	-	-	171.584	1.014	-	-	-	-	-	4.498	-	-	(2)	5.510	
IUSTA S.R.L. CORREDORES DE SEGUROS	8.110	-	33.188	-	-	-	41.298	772	4.408	-	-	25	70.938	197.345	-	(73)	66.692	340.108	
GÉNESIS BROKERS LTDA. CORREDORA DE SEGUROS	3.668	-	-	-	-	-	3.668	535	640	-	-	-	1.438	40.321	-	-	139.250	182.185	
CORREDORA BOLIVIANA DE SEGUROS LTDA. ASESORES EN SEGUROS	469	-	21	-	-	-	491	3.246	-	-	-	-	-	6.647	-	-	-	879	10.772
ROYAL BROKERS S.R.L. CORREDORES DE SEGUROS	2.743	-	9.325	-	-	-	12.068	570	(113)	-	-	305	402	161.388	-	15.870	7.810	186.234	
DELTA BROKERS INSURANCE S.A. CORREDORES DE SEGUROS	145	-	57	-	-	-	202	580	74	-	-	-	-	647	-	-	-	5.543	
PREVICOR CORREDORES Y ASESORES DE SEGUROS S.R.L.	21.803	177	60.608	90	-	-	82.678	1.010	4.806	-	-	-	35.986	36.125	-	5.490	52.918	136.335	
CONSEJEROS Y CORREDORES DE SEGUROS BOLIVIA S.R.L. (1)	144	-	-	-	-	-	144	117	-	-	-	-	-	-	-	-	-	117	
CORRESUR S.R.L. CORREDORES Y ASESORES DE SEGUROS	206.766	3.949	248.905	-	-	-	459.620	2.170	3.949	-	-	53	44.992	39.811	-	473.243	20.360	584.578	
PUERTO SEGURO CORREDORES Y ASESORES DE SEGUROS S.R.L.	135	-	-	-	-	-	135	2.946	186.006	-	-	-	620	45.630	-	979.904	1.209	1.216.315	
PATRIA S.A. CORREDORES Y ASESORES DE SEGUROS	38.627	75	61	-	-	-	38.762	1.327	1.193	-	-	-	25.131	134.561	-	47.094	10.028	219.333	
ASESCOR S.R.L. CORREDORES DE SEGUROS	14.532	-	2.878	-	-	-	17.409	1.372	378	-	-	48	142.405	39.167	-	688	7.261	191.319	
CUBRE S.R.L. CORREDORES Y ASESORES DE SEGUROS	147.736	-	11.824	-	97	-	159.657	1.064	162	-	-	661	25.166	32.060	-	-	18.201	77.315	
I.B.A. CORREDORES Y ASESORES DE SEGUROS S.R.L.	196.696	-	7.174	384	-	-	204.254	238	128	-	-	-	-	12.075	-	134.356	74.904	221.701	
BCS BROKERS CORPORATIVOS DE SEGUROS S.R.L.	193.849	-	8.805	-	73	-	202.727	664	805	-	-	417	10.600	90.223	-	-	25.813	128.602	
TOGARS BROKERS S.R.L.	23.164	-	179.797	-	-	-	202.961	805	4.924	-	-	-	1.670	18.966	-	-	11.770	38.136	
KERKUS CORREDORES DE SEGUROS S.A. (3)	-	-	-	-	-	-	-	-	91.108	-	-	-	3.353.989	-	-	-	850.780	2.301	4.298.178
PROPRESE CORREDORES DE SEGUROS S.A. (2)	96.726	1.727	-	13.763	-	-	112.215	-	-	-	-	-	-	572	-	1.514.823	169	1.515.563	
INNOVABROKERS S.R.L. (4)	73	-	-	-	-	-	73	204	-	-	-	-	-	20.408	-	-	-	20.612	
DIGITAL BROKERS S.R.L. (5)	6.287	-	7.432	-	-	-	13.719	1.133	14.013	-	-	-	2.087	7.170	-	-	4.771	29.174	
IMCRUIZ CORREDORES DE SEGUROS S.R.L. (6)	4.372	1.163	-	-	-	-	5.535	-	-	-	-	-	-	-	-	64	-	64	
Total general	2.101.679	209.366	950.950	99.288	1.001	-	3.362.284	52.856	10.638.027	441.328	-	53.020	7.350.520	3.521.391	-	84.388.613	1.543.857	107.989.612	

Fuente: Información técnico financiera reportada por las Entidades Aseguradoras.

(1) Mediante Resolución Administrativa APS N° 1415-2020 de 31/12/2020, se dispone la suspensión de autorización de funcionamiento de CONSEJEROS Y CORREDORES DE SEGUROS BOLIVIA S.R.L.

(2) Mediante Resolución Administrativa APS N° 220/2021 de 15/03/2021, se autoriza el funcionamiento de PROPRESE CORREDORES DE SEGUROS S.A.

(3) Mediante Resolución Administrativa APS N° 867/2021 de 20/08/2021, se autoriza el cambio de denominación social de CORREDORES DE SEGUROS ECOPUTURO por KERKUS CORREDORES DE SEGUROS S.A.

(4) Mediante Resolución Administrativa APS N° 820/2022 de 15/06/2022, se autoriza el funcionamiento de INNOVABROKERS S.R.L.

(5) Mediante Resolución Administrativa APS N° 1156/2022 de 24/08/2022, se autoriza el funcionamiento de DIGITAL BROKERS S.R.L.

(6) Mediante Resolución Administrativa APS N° 137/2023 de 22/02/2023, se autoriza el funcionamiento de IMCRUIZ CORREDORES DE SEGUROS S.R.L.

Nota: Mediante Resolución Administrativa APS N° 1556/2018 de 16/11/2018, se dispone la intervención de AON BOLIVIA S.A. CORREDORES DE SEGUROS.

**INTERMEDIACIÓN DE CORREDORES DE SEGUROS
POR MODALIDAD Y RAMO
A Abril de 2026
(En Dólares Estadounidenses)**

Corredora	Seguros Generales													Total Seguros Generales	Seguros Obligatorios		Total Seguros Obligatorios	Servicios Prepago ⁽⁴⁾		Total Servicios Prepago	Total general
	INC	ROB	TRA	EMB	AUT	AER	RTE	RCI	RVM	AGR	SEN-SG	APE-SG	SOAT		SOATC ⁽⁵⁾	SEN-PP		DEF-PP			
H.K.A. CORREDORES Y ASESORES DE SEGUROS S.R.L.	4.516	443	141.529	-	477.614	6.555	18.519	490.106	81	-	52.332	8.305	1.200.001	-	-	-	-	1.258.484			
CONSULTORES DE SEGUROS S.A.	414.774	13.453	65.125	11.657	878.605	1.421	89.931	234.290	827.801	-	472.994	29.932	3.039.984	17.072	-	17.072	-	36.912.726			
CORREDORA DE SEGUROS S.R.L. CONSESO LTDA.	324.353	13.028	112.957	-	1.557.414	4.069	243.197	125.256	1.274.691	1.353	345.360	75.706	4.077.383	14.255	873	15.128	-	12.096.862			
CORREDORA DE SEGUROS G&G LTDA.	376	24	-	-	(9.260)	(777)	1.056	(104)	15	-	13.503	228	5.060	-	-	-	-	18.350			
INTERNATIONAL INSURANCE BROKERS S.R.L. ASESORES Y CORREDORES DE SEGUROS	42.790	1.966	40.893	-	454.765	457.267	46.587	50.020	397.781	-	222.796	31.243	1.746.109	3.532	-	3.532	-	2.452.790			
KIEFFER & ASOCIADOS S.A. CORREDORES DE SEGUROS	1.638.286	17.344	1.040.804	192	2.197.529	67.030	625.668	1.076.199	2.621.344	-	946.468	102.396	10.333.259	46.970	2.845	49.815	-	20.219.052			
SAAVEDRA PACHECO CORREDORES DE SEGUROS S.R.L.	2.886	41	1.792	-	61.532	-	3.468	1.931	964	-	2.781	2.052	102.498	467	-	467	-	133.688			
SUDAMERICANA S.R.L. CORREDORES Y ASESORES DE SEGUROS	1.131.802	31.785	515.265	9.971	4.252.762	59.973	567.782	486.885	3.994.647	-	1.213.917	90.770	12.355.559	33.770	211	33.981	70	32.485.107			
UNIVERSAL BROKERS S.A. CORREDORES Y CONSULTORES DE SEGUROS	243.135	3.794	23.842	-	346.915	-	26.496	28.066	(3.640)	-	115.675	14.521	798.803	15.960	-	15.960	-	18.924.385			
H.P. BROKERS CORREDORES Y ASESORES DE SEGUROS S.R.L.	74.334	2.370	41.554	-	310.027	(694)	41.309	35.646	117.518	-	119.754	8.306	750.126	-	181	181	-	1.510.816			
ESTRATÉGICA S.R.L. CORREDORES Y ASESORES DE SEGUROS Y RIESGOS	370.522	1.401	92.339	8.280	301.511	1.436	238.273	243.118	92.956	-	359.647	4.119	1.713.565	8.118	-	8.118	-	2.009.881			
INTERSEGUROS S.A. CORREDORES Y ASESORES	49.210	1.684	30.307	-	302.276	-	154.361	42.281	113.487	-	61.221	19.052	773.880	1.169	1.520	2.690	-	8.923.393			
INTERMED BROKERS S.R.L. CORREDORES Y ASESORES DE SEGUROS	43.439	265	8.155	-	153.837	-	129.105	568	-	-	52.102	(67)	387.403	-	-	-	-	399.103			
CONSEGR S.R.L. CORREDORES Y ASESORES DE SEGUROS	2.793	131	2.967	-	70.329	556	686	9.650	721	-	28.347	1.093	117.272	15.130	75	15.205	-	149.405			
A.E.C. FIDES BROKERS LTDA. ASESORES, CORREDORES DE SEGUROS	45.778	3.667	54.014	-	217.036	-	73.697	54.290	57.021	-	242.821	7.155	755.478	7.985	-	7.985	-	1.046.243			
CABEZAS S.R.L. CORREDORES Y ASESORES DE SEGUROS.	24.224	20	34.340	-	186.771	-	14.500	2.921	8.212	-	10.992	2.741	284.721	15.235	75	15.310	-	477.125			
JUSTA S.R.L. CORREDORES DE SEGUROS	229.435	8.991	155.432	-	810.773	11.935	123.426	51.501	834.465	-	290.327	17.757	2.534.043	5.743	-	5.743	-	2.921.192			
GÉNESIS BROKERS LTDA. CORREDORA DE SEGUROS	12.156	240	26.358	-	339.209	-	4.935	13.175	9.899	-	127.927	2.781	536.680	-	-	-	-	722.533			
CORREDORA BOLIVIANA DE SEGUROS LTDA. ASESORES EN SEGUROS	25.266	395	1.467	-	120.356	1.190	17.389	10.386	1.666	-	9.802	2.256	196.174	-	-	-	-	201.437			
ROYAL BROKERS S.R.L. CORREDORES DE SEGUROS	52.389	2.519	33.390	-	383.785	4.105	46.380	41.136	8.521	-	312.232	2.250	886.716	-	-	-	-	1.085.018			
DELTA BROKERS INSURANCE S.A. CORREDORES DE SEGUROS	5.304	-	19.745	-	141.015	-	23.667	3.333	896	-	10.634	623	205.218	-	-	-	-	212.264			
PREVICOR CORREDORES Y ASESORES DE SEGUROS S.R.L.	203.546	4.475	62.186	-	299.996	675	76.738	60.425	21.765	-	158.226	24.508	912.541	1.018	768	1.786	-	1.133.340			
CONSEJEROS Y CORREDORES DE SEGUROS BOLIVIA S.R.L. ⁽¹⁾	32.626	12.924	-	-	-	-	-	-	-	-	-	-	45.550	-	-	-	-	45.811			
CORRESUR S.R.L. CORREDORES Y ASESORES DE SEGUROS	40.831	359	154.193	-	565.041	-	58.315	437.667	34.733	-	171.670	10.581	1.473.391	9.633	-	9.633	-	2.527.231			
PUERTO SEGURO CORREDORES Y ASESORES DE SEGUROS S.R.L.	31.619	4.804	3.459	-	184.991	-	24.645	12.395	167.224	-	41.647	5.709	476.495	-	-	2.930	-	1.695.875			
PATRIA S.A. CORREDORES Y ASESORES DE SEGUROS	156.583	1.823	251.855	-	965.053	1.409	170.258	989.812	81.483	-	181.876	19.775	2.819.928	-	-	-	-	3.708.023			
ASESOR S.R.L. CORREDORES DE SEGUROS	385.291	5.720	231.370	-	449.171	8.423	158.595	144.021	925.923	-	242.204	39.195	2.589.913	-	-	-	-	2.798.641			
CUBRE S.R.L. CORREDORES Y ASESORES DE SEGUROS	451.388	319	19.509	-	233.909	-	79.082	38.347	68.257	-	63.477	13.089	967.377	3.874	-	3.874	-	1.208.224			
L.B.A. CORREDORES Y ASESORES DE SEGUROS S.R.L.	59.020	134	13.184	-	386.510	-	64.277	42.035	22.106	-	83.280	30.264	700.810	1.354	135	1.469	-	1.128.235			
RES BROKERS CORPORATIVOS DE SEGUROS S.R.L.	132.377	5.459	272.723	6.639	1.355.510	-	81.242	1.436.032	70.466	-	90.181	10.497	3.461.127	138.590	181	138.771	-	3.936.111			
TOCARS BROKERS S.R.L.	26.719	1.213	61.785	-	997.176	-	9.942	45.398	3.235	-	38.856	7.149	1.191.472	15.903	1.385	17.288	-	1.449.858			
KERKUS CORREDORES DE SEGUROS S.A. ⁽⁵⁾	1.216	-	2.256	-	75.258	-	1.38	6.146	162.398	-	16.464	4	263.879	2.864	-	2.864	-	4.564.922			
PROPRESE CORREDORES DE SEGUROS S.A. ⁽²⁾	88.319	-	25.012	-	85.531	-	79.182	925	45.891	-	717	82.124	407.701	1.145	-	1.145	-	2.036.625			
INNOVABROKERS S.R.L. ⁽⁶⁾	3.000	-	3.601	-	35.345	-	(3.501)	267	370	-	16.728	445	56.255	-	-	-	-	76.399			
DIGITAL BROKERS S.R.L. ⁽⁷⁾	7.388	88	13.057	-	183.503	-	18.993	13.297	6.630	-	87.450	3.596	334.002	-	120	120	-	377.015			
IMCRUZ CORREDORES DE SEGUROS S.R.L. ⁽⁸⁾	14	-	(63.640)	-	538.401	-	1.444	-	30.442	-	311	7.908	514.880	-	-	-	-	520.479			
Total general	6.357.705	140.880	3.492.823	36.739	19.910.198	624.575	3.309.747	6.227.422	11.999.970	1.353	6.229.769	678.073	59.009.254	359.303	8.837	368.139	7.883	-	7.883	170.737.173	

Fuente: Información técnico financiera reportada por las Entidades Aseguradoras.

(1) Mediante Resolución Administrativa APS N° 1415-2020 de 31/12/2020, se dispone la suspensión de autorización de funcionamiento de CONSEJEROS Y CORREDORES DE SEGUROS BOLIVIA S.R.L.

(2) Mediante Resolución Administrativa APS N° 220/2021 de 15/03/2021, se autoriza el funcionamiento de PROPRESE CORREDORES DE SEGUROS S.A.

(3) Mediante Resolución Administrativa APS N° 380/2021 de 22/04/2021, se habilita a Seguros y Reaseguradores Personales Univida S.A. para la Administración y Comercialización del Seguro Obligatorio de Accidentes de la Trabajadora y el Trabajador en el Ámbito de la Construcción - SOATC.

(4) Mediante Resolución Administrativa APS N° 663/2021 de 01/07/2021, se aprueba el reglamento de Entidades Prepago de Salud y Entidades Aseguradoras de Personas para la Prestación de Servicios Prepago de Salud.

(5) Mediante Resolución Administrativa APS N° 867/2021 de 20/08/2021, se autoriza el cambio de denominación social de CORREDORES DE SEGUROS ECOFITURO S.A. por KERKUS CORREDORES DE SEGUROS S.A.

(6) Mediante Resolución Administrativa APS N° 828/2022 de 15/06/2022, se autoriza el funcionamiento de INNOVABROKERS S.R.L.

(7) Mediante Resolución Administrativa APS N° 1156/2022 de 24/08/2022, se autoriza el funcionamiento de DIGITAL BROKERS S.R.L.

(8) Mediante Resolución Administrativa APS N° 137/2023 de 22/02/2023, se autoriza el funcionamiento de IMCRUZ CORREDORES DE SEGUROS S.R.L.

Nota: Mediante Resolución Administrativa APS N° 1556/2018 de 16/11/2018 se dispone la intervención de AON BOLIVIA S.A. CORREDORES DE SEGUROS.

**INTERMEDIACIÓN DE CORREDORES DE REASEGURO
POR CORREDORA DE REASEGURO
A Abril de 2026
(En Dólares Estadounidenses)**

Entidades de Reaseguro Extranjero	CONSISA KIEFFER & ASOCIADOS CORREDORES DE REASEGUROS S.A.	IBERAM RE CORREDORES INTERNACIONALES DE REASEGUROS S.A.	OLSA BOLIVIA CORREDORES DE REASEGUROS S.A.	UNIVERSAL BROKERS RE S.A. CORREDORES DE REASEGUROS "UNIBROSA RE"	RISK REINSURANCE BROKER S.A. "RISK RE S.A"	KRINGS REINSURANCE BROKERS S.A.	Total general
AEROSPACE RISK TRANSFER SOLUTIONS INC	-	-	-	-	(51.740)	-	(51.740)
ALIANZA SEGUROS Y REASEGUROS S.A.	-	-	-	-	3.000	-	3.000
AVIA BROKERS	-	-	-	-	22.500	-	22.500
AXIS SPECIALTY EUROPE SE	-	-	-	-	42.147	-	42.147
AXL 2003	-	-	-	-	227.498	-	227.498
BISA SEGUROS Y REASEGUROS S.A.	-	-	-	-	(8)	-	(8)
BRT LLOYDS 9070	-	-	-	-	238.205	-	238.205
COMPAÑÍA REASEGURADORA DEL ECUADOR S.A.	13.398	-	-	-	-	-	13.398
EUKEL REINSURANCE	-	-	-	-	59.146	-	59.146
GENERAL REINSURANCE AG	-	-	-	4.752.476	-	-	4.752.476
HISCOX LLOYDS 033	-	-	-	-	25.056	-	25.056
HOWDEN SPECIALTY INGLATERRA	376.311	-	-	-	-	-	376.311
LLOYD'S SYNDICATE 033	-	-	-	-	12.090	-	12.090
LLOYD'S SYNDICATE 1084	-	-	-	-	1.248.004	-	1.248.004
MALAKUT	-	-	-	-	115.392	-	115.392
MARSH LIMITED	-	-	-	-	2.280	-	2.280
MERCANTIL REASEGURADORA INTERNACIONAL S.A.	5.287	-	-	-	-	-	5.287
NAVIGATORS INSURANCE COMPANY	18.310	-	-	-	-	-	18.310
PATRIA RE	-	-	-	-	736.824	-	736.824
PRICE FORBES & PARTNERS LIMITED	4.776	-	-	-	27.092	-	31.869
ROYAL & SUN ALLIANCE REINSURANCE LTD.	50.260	-	-	-	-	-	50.260
SUNRIST LLC	-	-	-	-	23.140	-	23.140
VANTT (LLOYDS SYNDICATE 2987)	-	-	-	-	14.318	-	14.318
Total general	468.342	-	-	4.752.476	2.744.943	-	7.965.761

Fuente: Partes de Producción reportados por los Corredores de Reaseguro.
Nota: Mediante Resolución Administrativa APS N° 415-2015 de 16/04/2015, se dispuso la intervención de AON Re Bolivia S.A. Corredores de Reaseguro.
Nota: Mediante Resolución Administrativa APS N° 1104/2023 de 25/09/2023, se autoriza la disolución y consecuente liquidación voluntaria de Acon Re Corredora de Reaseguros S.A.

INTERMEDIACIÓN DE CORREDORES DE REASEGURO
 CONESA KIEFFER & ASOCIADOS CORREDORES DE REASEGUROS S.A.
 A Abril de 2026
 (En Dólares Estadounidenses)

Entidades de Reaseguro Extranjero	Seguros de Fianzas				Total Seguros de Fianzas	Seguros de Personas							Total Seguros de Personas	Seguros Generales											Total Seguros Generales	Seguros Obligatorios		Total Seguros Obligatorios	Seguros Previsionales		Total Seguros Previsionales	Total general
	COALC	FIA	FID	GDA		AFE-SP	DEF-LP	DHI-CP	DHI-LP	SEN-SP	VGP-CP	VIN-CP		VIN-LP	ADR	APS-SG	AUT	EMB	INC	RCI	ROB	RTE	BVM	SEN-SG		TRA	SOAT		SOATC ⁽¹⁾	RC		
COMPANIA REASEGURADORA DEL ECUADOR S.A.	-	-	-	-	-	-	-	-	-	-	-	-	-	-	-	-	-	13.398	-	-	-	-	-	-	13.398	-	-	-	-	-	-	13.398
HOWDEN SPECIALTY INGLATERRA	-	-	-	-	-	-	-	-	-	-	-	-	-	376.311	-	-	-	-	-	-	-	-	-	-	376.311	-	-	-	-	-	-	376.311
MERCANTIL REASEGURADORA INTERNACIONAL S.A.	-	-	-	-	-	-	-	-	-	-	-	-	-	5.287	-	-	-	-	-	-	-	-	-	-	5.287	-	-	-	-	-	-	5.287
NAVIGATORS INSURANCE COMPANY	-	-	-	-	-	-	-	-	-	-	-	-	-	18.310	-	-	-	-	-	-	-	-	-	-	18.310	-	-	-	-	-	-	18.310
PRICE FORBES & PARTNERS LIMITED	-	-	-	-	-	-	-	-	-	-	-	-	-	-	-	-	-	-	-	-	-	-	-	4.776	4.776	-	-	-	-	-	-	4.776
ROYAL & SUN ALLIANCE REINSURANCE LTD.	-	-	-	-	-	-	-	-	-	-	-	-	-	-	-	-	-	50.260	-	-	-	-	-	-	50.260	-	-	-	-	-	-	50.260
Total general	-	-	-	-	-	-	-	-	-	-	-	-	-	399.909	-	-	-	63.658	-	-	-	-	-	4.776	468.342	-	-	-	-	-	-	468.342

Fuente: Partes de Producción reportadas por el Corredor de Reaseguro

(1) Mediante Resolución Administrativa APS N° 380/2021 de 22/04/2021, se habilita a Seguros y Reaseguros Personales Uviuida S.A. para la Administración y Comercialización del Seguro Obligatorio de Accidentes de la Trabajadora y el Trabajador en el Ámbito de la Construcción - SOATC.

INTERMEDIACIÓN DE CORREDORES DE REASEGURO
 IBERAM RE CORREDORES INTERNACIONALES DE REASEGUROS S.A
 A Abril de 2026
 (En Dólares Estadounidenses)

Entidades de Reaseguro Extranjero	Seguros de Fianzas				Total Seguros de Fianzas	Seguros de Personas								Total Seguros de Personas	Seguros Generales										Total Seguros Generales	Seguros Obligatorios		Total Seguros Obligatorios	Seguros Previsionales		Total Seguros Previsionales	Total general			
	COALC	FIA	FID	GCOA		APE-SP	DEF-LP	DHE-CP	DHE-LP	SEN-SP	VGP-CP	VIN-CP	VIN-LP		AER	APE-SG	AUT	EMB	INC	RCI	ROB	RTE	RVM	SEN-SG		TRA	SOAT		SOATC ⁽¹⁾	RC			RP		
SAVA REINSURANCE COMPANY	-	-	-	-	-	-	-	-	-	-	-	-	-	-	-	-	-	-	-	-	-	-	-	-	-	-	-	-	-	-	-	-	-	-	-
Total general	-	-	-	-	-	-	-	-	-	-	-	-	-	-	-	-	-	-	-	-	-	-	-	-	-	-	-	-	-	-	-	-	-	-	

Fuente: Partes de Producción reportados por el Corredor de Reaseguro.

(1) Mediante Resolución Administrativa APS N° 380/2021 de 22/04/2021, se habilita a Seguros y Reaseguros Personales Unificada S.A. para la Administración y Comercialización del Seguro Obligatorio de Accidentes de la Trabajadora y el Trabajador en el Ámbito de la Construcción - SOATC.

INTERMEDIACIÓN DE CORREDORES DE REASEGURO
 OLSA BOLIVIA CORREDORES DE REASEGUROS S.A.
 A Abril de 2026
 (En Dólares Estadounidenses)

Entidades de Reaseguro Extranjero	Seguros de Fianzas				Total Seguros de Fianzas	Seguros de Personas								Total Seguros de Personas	Seguros Generales										Total Seguros Generales	Seguros Obligatorios		Total Seguros Obligatorios	Seguros Previsionales		Total Seguros Previsionales	Total general			
	COALC	PIA	FID	GCOA		APE-SP	DEF-LP	DHI-CP	DHI-LP	SEN-SP	VGP-CP	VIN-CP	VIN-LP		AER	APE-SG	AUT	EMB	INC	RCI	ROB	RTE	RVM	SEN-SG		TRA	SOAT		SOATC ⁽¹⁾	RC			RP		
ALIANZA SEGUROS Y REASEGUROS S.A.	-	-	-	-	-	-	-	-	-	-	-	-	-	-	-	-	-	-	-	-	-	-	-	-	-	-	-	-	-	-	-	-	-	-	-
Total general	-	-	-	-	-	-	-	-	-	-	-	-	-	-	-	-	-	-	-	-	-	-	-	-	-	-	-	-	-	-	-	-	-	-	

Fuente: Partes de Producción reportados por el Corredor de Reaseguro.

(1) Mediante Resolución Administrativa APS N° 380/2021 de 22/04/2021, se habilita a Seguros y Reaseguros Personales Unificada S.A. para la Administración y Comercialización del Seguro Obligatorio de Accidentes de la Trabajadora y el Trabajador en el Ámbito de la Construcción - SOATC.

INTERMEDIACIÓN DE CORREDORES DE REASEGURO
RISK REINSURANCE BROKER S.A. "RISK RE S.A."
A Abril de 2026
(En Dólares Estadounidenses)

Entidades de Reaseguro Extranjero	Seguros de Fianzas				Total Seguros de Fianzas	Seguros de Personas								Total Seguros de Personas	Seguros Generales										Total Seguros Generales	Seguros Obligatorios		Total Seguros Obligatorios	Seguros Previsionales		Total Seguros Previsionales	Total general		
	COALC	FIA	FID	GCOA		APE-SP	DEF-LP	DHI-CP	DHI-LP	SEN-SP	VGP-CP	VIN-CP	VIN-LP		AER	APE-SG	AUT	EMB	INC	RCI	ROB	RTE	RVM	SEN-SG		TRA	SOAT		SOATC (1)	RC			RP	Total Seguros Previsionales
AEROSPACE RISK TRANSFER SOLUTIONS INC	-	-	-	-	-	-	-	-	-	-	-	-	-	(51.740)	-	-	-	-	-	-	-	-	-	(51.740)	-	-	-	-	-	(51.740)				
ALLANZA SEGUROS Y REASEGUROS S.A.	-	-	-	-	-	-	-	-	-	-	-	-	-	-	-	-	-	-	3.000	-	-	-	-	3.000	-	-	-	-	-	3.000				
AVIA BROKERS	-	-	-	-	-	-	-	-	-	-	-	-	22.500	-	-	-	-	-	-	-	-	-	-	22.500	-	-	-	-	-	22.500				
AXIS SPECIALTY EUROPE SE	-	-	-	-	-	-	-	-	-	-	-	-	-	-	-	-	-	-	42.147	-	-	-	-	42.147	-	-	-	-	-	42.147				
AXL 2003	-	-	-	-	-	-	-	-	-	-	-	-	-	-	-	-	-	-	-	227.498	-	-	-	227.498	-	-	-	-	-	227.498				
BISA SEGUROS Y REASEGUROS S.A.	-	-	-	-	-	-	-	-	-	-	-	-	-	-	-	-	-	(8)	-	-	-	-	-	(8)	-	-	-	-	-	(8)				
BRT LLOYDS 9070	-	-	-	-	-	-	-	-	-	-	-	-	-	-	-	-	238.205	-	-	-	-	-	-	238.205	-	-	-	-	-	238.205				
EUKEL REINSURANCE	-	-	-	-	-	-	-	-	-	-	-	-	59.146	-	-	-	-	-	-	-	-	-	-	59.146	-	-	-	-	-	59.146				
HISKUX LLOYDS 033	-	-	-	-	-	-	-	-	-	-	-	-	-	-	-	-	25.056	-	-	-	-	-	-	25.056	-	-	-	-	-	25.056				
LLOYD S SYNDICATE 033	-	-	-	-	-	-	-	-	-	-	-	-	-	-	-	-	12.090	-	-	-	-	-	-	12.090	-	-	-	-	-	12.090				
LLOYD S SYNDICATE 1084	-	-	-	-	-	-	-	-	-	-	-	-	-	-	-	-	1.248.004	-	-	-	-	-	-	1.248.004	-	-	-	-	-	1.248.004				
MALAKUT	-	-	-	-	-	-	-	-	-	-	-	-	115.392	-	-	-	-	-	-	-	-	-	-	115.392	-	-	-	-	-	115.392				
MARKSH LIMITED	-	-	-	-	-	-	-	-	-	-	-	-	-	-	-	-	-	-	-	-	-	-	2.280	2.280	-	-	-	-	-	2.280				
PATRIA RE	-	-	-	-	-	-	-	-	-	-	-	-	-	-	-	-	736.824	-	-	-	-	-	-	736.824	-	-	-	-	-	736.824				
PRICE FORBES & PARTNERS LIMITED	-	-	-	-	-	-	-	-	-	-	-	-	26.640	452	-	-	-	-	-	-	-	-	-	27.092	-	-	-	-	-	27.092				
SUNRIST LLC	-	-	-	-	-	-	-	-	-	-	-	-	-	-	-	23.140	-	-	-	-	-	-	-	23.140	-	-	-	-	-	23.140				
VANTTT (LLOYDS SYNDICATE 2987)	-	-	-	-	-	-	-	-	-	-	-	-	-	-	-	-	-	-	14.318	-	-	-	-	14.318	-	-	-	-	-	14.318				
Total general	-	-	-	-	-	-	-	-	-	-	-	-	171.938	452	-	23.140	2.260.170	286.963	-	-	-	-	2.280	2.744.943	-	-	-	-	-	2.744.943				

Fuente: Partes de Producción reportados por el Corredor de Reaseguro.

(1) Mediante Resolución Administrativa APS N° 380/2021 de 22/04/2021, se habilita a Seguros y Reaseguros Personales Unificada S.A. para la Administración y Comercialización del Seguro Obligatorio de Accidentes de la Trabajadora y el Trabajador en el Ámbito de la Construcción -SOATC.

INTERMEDIACIÓN DE CORREDORES DE REASEGURO
 KRINGS REINSURANCE BROKERS S.A.
 A Abril de 2026
 (En Dólares Estadounidenses)

Entidades de Reaseguro Extranjero	Seguros de Fianzas				Total Seguros de Fianzas	Seguros de Personas								Total Seguros de Personas	Seguros Generales										Total Seguros Generales	Seguros Obligatorios		Total Seguros Obligatorios	Seguros Previsionales		Total Seguros Previsionales	Total general			
	COALC	FIA	FID	GOO		APE-SP	DEF-LP	DHI-CP	DHI-LP	SEN-SP	VGP-CP	VIN-CP	VIN-LP		AER	API-SG	AUT	EMB	INC	RCI	ROB	RTE	RVM	SEN-SG		TRA	SOAT		SOATC (1)	RC			RP		
ACTIVE CAPITAL REINSURANCE, LTD	-	-	-	-	-	-	-	-	-	-	-	-	-	-	-	-	-	-	-	-	-	-	-	-	-	-	-	-	-	-	-	-	-	-	-
Total general	-	-	-	-	-	-	-	-	-	-	-	-	-	-	-	-	-	-	-	-	-	-	-	-	-	-	-	-	-	-	-	-	-	-	

Fuente: Partes de Producción reportados por el Corredor de Reaseguro.

(1) Mediante Resolución Administrativa APS N° 380/2021 de 22/04/2021, se habilita a Seguros y Reaseguros Personales Unificada S.A. para la Administración y Comercialización del Seguro Obligatorio de Accidentes de la Trabajadora y el Trabajador en el Ámbito de la Construcción - SOATC.

UNIDAD DE NORMAS Y ESTADÍSTICAS



5. ENTIDADES PREPAGO DE SALUD

**TARIFA ANTICIPADA Y SERVICIOS PRESTADOS
ENTIDADES PREPAGO DE SALUD ⁽¹⁾⁽²⁾
POR MODALIDAD Y RAMO
A Abril de 2026
(En miles de Dólares Estadounidenses)**

Modalidad	Ramo	Tarifa Anticipada	Tarifa Anticipada Aceptada en Reaseguro	Tarifa Anticipada Total Suscrita	Tarifa Anticipada Cedida a Reaseguro	Tarifa Anticipada Neta Retenida	Servicios Prestados	Servicios Prestados por Reaseguro Aceptado	Servicios Prestados Totales	Servicios Prestados Reembolsados por Reaseguro Cedido	Servicios Prestados Netos Retenidos
Servicios de Prepago	Salud o Enfermedad	1.912	-	1.912	-	1.912	1.199	-	1.199	-	1.199
	Defunción y/o Sepelio	-	-	-	-	-	-	-	-	-	-
Total Servicios de Prepago		1.912	-	1.912	-	1.912	1.199	-	1.199	-	1.199

Fuente: Información técnico financiera reportada por las Entidades Prepago de Salud.

(1) Mediante Resolución Administrativa APS N° 056/2022 de 20/01/2022, se autoriza el funcionamiento de Innovasalud Servicios en Salud S.A., para la Prestación de Servicios Prepago de Salud.

(2) Mediante Resolución Administrativa APS N° 827/2022 de 15/06/2022, se autoriza el funcionamiento de FOIANINISALUD MEDICINAPREPAGA S.A., para la Prestación de Servicios Prepago de Salud.

TARIFA ANTICIPADA Y SERVICIOS PRESTADOS
ENTIDADES PREPAGO DE SALUD
A Abril de 2026
(En miles de Dólares Estadounidenses)

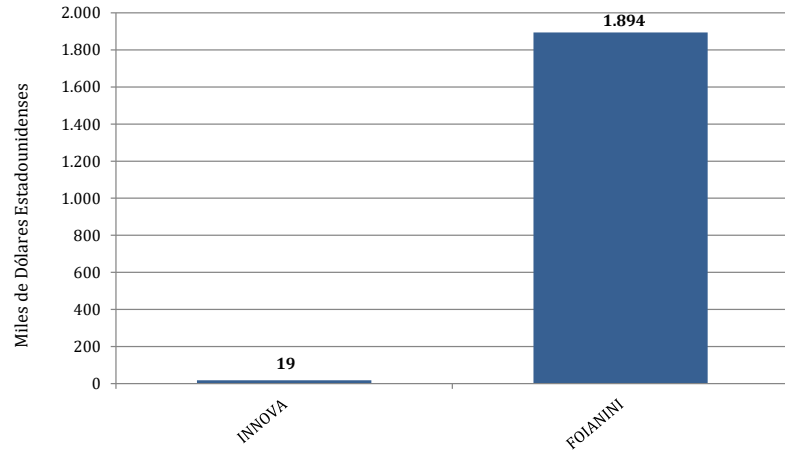
Tipo de Entidad	Entidad	Tarifa Anticipada	Tarifa Anticipada Aceptada en Reaseguro	Tarifa Anticipada Total Suscrita	Tarifa Anticipada Cedida a Reaseguro	Tarifa Anticipada Neta Retenida	Servicios Prestados	Servicios Prestados por Reaseguro Aceptado	Servicios Prestados Totales	Servicios Prestados Reembolsados por Reaseguro Cedido	Servicios Prestados Netos Retenidos
Prepago de Salud	Innovasalud Servicios en Salud S.A. ⁽¹⁾	19	-	19	-	19	19	-	19	-	19
	FOIANINISALUD MEDICINAPREPAGA S.A. ⁽²⁾	1.894	-	1.894	-	1.894	1.180	-	1.180	-	1.180
Total Servicios de Prepago		1.912	-	1.912	-	1.912	1.199	-	1.199	-	1.199

Fuente: Información técnico financiera reportada por las Entidades Prepago de Salud.

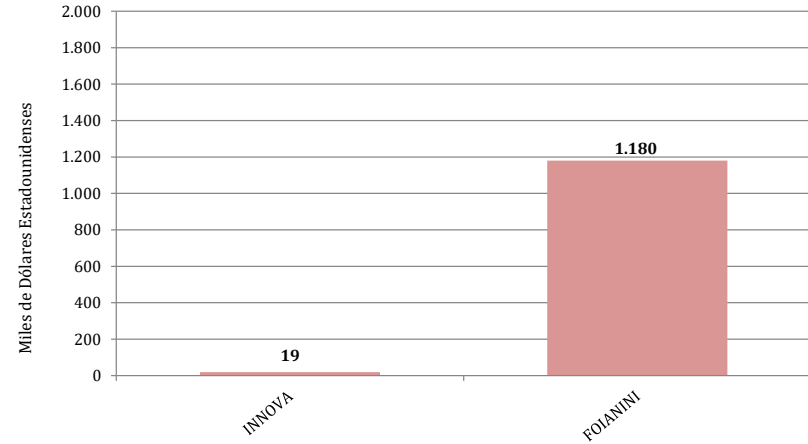
(1) Mediante Resolución Administrativa APS N° 056/2022 de 20/01/2022, se autoriza el funcionamiento de Innovasalud Servicios en Salud S.A., para la Prestación de Servicios Prepago de Salud.

(2) Mediante Resolución Administrativa APS N° 827/2022 de 15/06/2022, se autoriza el funcionamiento de FOIANINISALUD MEDICINAPREPAGA S.A., para la Prestación de Servicios Prepago de Salud.

TARIFA ANTICIPADA



SERVICIOS PRESTADOS



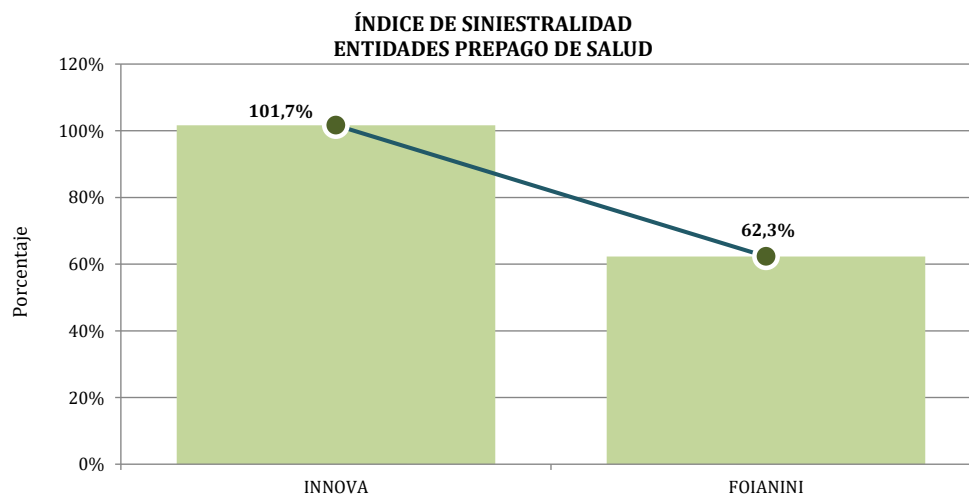
**ÍNDICE DE SINIESTRALIDAD
ENTIDADES PREPAGO DE SALUD
A Abril de 2026
(En miles de Dólares Estadounidenses y Porcentajes)**

Tipo de Entidad	Entidad	Tarifa Anticipada	Servicios Prestados	Índice de Siniestralidad
Prepago de Salud	Innovasalud Servicios en Salud S.A. ⁽¹⁾	19	19	101,7%
	FOIANINISALUD MEDICINAPREPAGA S.A. ⁽²⁾	1.894	1.180	62,3%
Total Servicios de Prepago		1.912	1.199	62,7%

Fuente: Información técnico financiera reportada por las Entidades Prepago de Salud.

(1) Mediante Resolución Administrativa APS N° 056/2022 de 20/01/2022, se autoriza el funcionamiento de Innovasalud Servicios en Salud S.A., para la Prestación de Servicios Prepago de Salud.

(2) Mediante Resolución Administrativa APS N° 827/2022 de 15/06/2022, se autoriza el funcionamiento de FOIANINISALUD MEDICINAPREPAGA S.A., para la Prestación de Servicios Prepago de Salud.



**TARIFA ANTICIPADA
POR MODALIDAD Y RAMO
A Abril de 2026
(En miles de Dólares Estadounidenses)**

Modalidad	Ramo	Innovasalud Servicios en Salud S.A. ⁽¹⁾	FOIANINISALUD MEDICINAPREPAGA S.A. ⁽²⁾	Total Entidades Prepago de Salud
Servicios de Prepago	Salud o Enfermedad.	19	1.894	1.912
	Defunción y/o Sepelio	-	-	-
Total Servicios de Prepago		19	1.894	1.912

Fuente: Información técnico financiera reportada por las Entidades Prepago de Salud.

(1) Mediante Resolución Administrativa APS N° 056/2022 de 20/01/2022, se autoriza el funcionamiento de Innovasalud Servicios en Salud S.A., para la Prestación de Servicios Prepago de Salud.

(2) Mediante Resolución Administrativa APS N° 827/2022 de 15/06/2022, se autoriza el funcionamiento de FOIANINISALUD MEDICINAPREPAGA S.A., para la Prestación de Servicios Prepago de Salud.

**SERVICIOS PRESTADOS
POR MODALIDAD Y RAMO
A Abril de 2026
(En miles de Dólares Estadounidenses)**

Modalidad	Ramo	Innovasalud Servicios en Salud S.A. ⁽¹⁾	FOIANINISALUD MEDICINAPREPAGA S.A. ⁽²⁾	Total Entidades Prepago de Salud
Servicios de Prepago	Salud o Enfermedad.	19	1.180	1.199
	Defunción y/o Sepelio	-	-	-
Total Servicios de Prepago		19	1.180	1.199

Fuente: Información técnico financiera reportada por las Entidades Prepago de Salud.

(1) Mediante Resolución Administrativa APS N° 056/2022 de 20/01/2022, se autoriza el funcionamiento de Innovasalud Servicios en Salud S.A., para la Prestación de Servicios Prepago de Salud.

(2) Mediante Resolución Administrativa APS N° 827/2022 de 15/06/2022, se autoriza el funcionamiento de FOIANINISALUD MEDICINAPREPAGA S.A., para la Prestación de Servicios Prepago de Salud.

TARIFA ANTICIPADA
POR DEPARTAMENTO Y ENTIDAD PREPAGO DE SALUD
A Abril de 2026
(En miles de Dólares Estadounidenses)

Modalidad	Entidad	Departamento									Total Nacional
		La Paz	Cochabamba	Santa Cruz	Oruro	Potosí	Tarija	Pando	Beni	Chuquisaca	
Prepago de Salud	Innovasalud Servicios en Salud S.A. ⁽¹⁾	6	2	4	2	1	2	0	1	1	19
	FOIANINISALUD MEDICINAPREPAGA S.A. ⁽²⁾	-	-	1.894	-	-	-	-	-	-	1.894
Total Servicios de Prepago		6	2	1.898	2	1	2	0	1	1	1.912

Fuente: Información técnico financiera reportada por las Entidades Prepago de Salud.

(1) Mediante Resolución Administrativa APS N° 056/2022 de 20/01/2022, se autoriza el funcionamiento de Innovasalud Servicios en Salud S.A., para la Prestación de Servicios Prepago de Salud.

(2) Mediante Resolución Administrativa APS N° 827/2022 de 15/06/2022, se autoriza el funcionamiento de FOIANINISALUD MEDICINAPREPAGA S.A., para la Prestación de Servicios Prepago de Salud.

SERVICIOS PRESTADOS
 POR DEPARTAMENTO Y ENTIDAD PREPAGO DE SALUD
 A Abril de 2026
 (En miles de Dólares Estadounidenses)

Modalidad	Entidad	Departamento									Total Nacional
		La Paz	Cochabamba	Santa Cruz	Oruro	Potosí	Tarija	Pando	Beni	Chuquisaca	
Prepago de Salud	Innovasalud Servicios en Salud S.A. ⁽¹⁾	9	2	2	2	1	1	0	1	0	19
	FOIANINISALUD MEDICINAPREPAGA S.A. ⁽²⁾	-	-	1.180	-	-	-	-	-	-	1.180
Total Servicios de Prepago		9	2	1.182	2	1	1	0	1	0	1.199

Fuente: Información técnico financiera reportada por las Entidades Prepago de Salud.

(1) Mediante Resolución Administrativa APS N° 056/2022 de 20/01/2022, se autoriza el funcionamiento de Innovasalud Servicios en Salud S.A., para la Prestación de Servicios Prepago de Salud.

(2) Mediante Resolución Administrativa APS N° 827/2022 de 15/06/2022, se autoriza el funcionamiento de FOIANINISALUD MEDICINAPREPAGA S.A., para la Prestación de Servicios Prepago de Salud.

BALANCE GENERAL
ENTIDADES PREPAGO DE SALUD
Al 30 de Abril de 2026
(En miles de Bolivianos)

DETALLE	Innovasalud Servicios en Salud S.A. ⁽¹⁾	FOIANINISALUD MEDICINAPREPAGA S.A. ⁽²⁾	TOTAL
ACTIVO			
[101] DISPONIBLE	1.301	12.342	13.642
[102] EXIGIBLE TECNICO	859	169	1.028
[103] EXIGIBLE ADMINISTRATIVO	327	5.215	5.542
[104] INVERSIONES	7.217	13.608	20.825
[105] BIENES DE USO	566	21	587
[106] BIENES RECIBIDOS EN PAGO	-	-	-
[107] TRANSITORIO	124	181	305
[108] DIFERIDO	1.328	72	1.400
TOTAL ACTIVO	11.722	31.607	43.329
PASIVO			
[201] ADELANTOS FINANCIEROS	-	-	-
[202] OBLIGACIONES TECNICAS	1	5.985	5.986
[203] OBLIGACIONES ADMINISTRATIVAS	2.071	1.071	3.143
[204] RESERVAS TECNICAS DE SEGUROS	278	224	502
[205] RESERVAS TECNICAS DE SERVICIO DE PREPAGO	11	575	586
[207] TRANSITORIO	-	-	-
[208] DIFERIDO	874	657	1.531
TOTAL PASIVO	3.234	8.513	11.748
PATRIMONIO			
[301] CAPITAL SUSCRITO Y PAGADO	9.000	16.920	25.920
[302] CUENTAS PENDIENTES DE CAPITALIZACION	0	-	0
[303] RESERVAS	41	-	41
[304] APORTES PARA FUTUROS AUMENTOS DE CAPITAL	-	-	-
[305] RESERVAS POR AJUSTES AL PATRIMONIO	-	-	-
[306] RESERVA POR REVALUO TECNICO	-	-	-
[307] RESULTADOS DE GESTIONES ANTERIORES	119	3.452	3.571
[308] RESULTADOS DEL PERIODO O GESTION	(673)	2.722	2.050
TOTAL PATRIMONIO	8.487	23.094	31.581
TOTAL PASIVO Y PATRIMONIO	11.722	31.607	43.329
CUENTAS DE ORDEN DEUDORAS			
[601] CUENTAS DE CONTROL	-	-	-
[602] DOCUMENTOS ENTREGADOS EN CUSTODIA	6.040	-	6.040
[603] CONTINGENTES	-	-	-
[609] DEUDORAS POR CONTRA	28.270	33.840	62.110
TOTAL CUENTAS DE ORDEN DEUDORAS	34.310	33.840	68.150
CUENTAS DE ORDEN ACREEDORAS			
[701] CUENTAS DE CONTROL	28.270	33.840	62.110
[702] DOCUMENTOS RECIBIDOS EN CUSTODIA	-	-	-
[703] CONTINGENTES	-	-	-
[709] ACREEDORAS POR CONTRA	6.040	-	6.040
TOTAL CUENTAS DE ORDEN ACREEDORAS	34.310	33.840	68.150

Fuente: Datos extraídos de los Estados Financieros enviados por las Entidades Prepago de Salud al 30 de abril de 2026.

(1) Mediante Resolución Administrativa APS N° 056/2022 de 20/01/2022, se autoriza el funcionamiento de Innovasalud Servicios en Salud S.A., para la Prestación de Servicios Prepago de Salud.

(2) Mediante Resolución Administrativa APS N° 827/2022 de 15/06/2022, se autoriza el funcionamiento de FOIANINISALUD MEDICINAPREPAGA S.A., para la Prestación de Servicios Prepago de Salud.

ESTADO DE RESULTADOS
ENTIDADES PREPAGO DE SALUD
Al 30 de Abril de 2026
(En miles de Bolivianos)

DETALLE	Innovasalud Servicios en Salud S.A. ⁽¹⁾	FOIANINISALUD MEDICINAPREPAGA S.A. ⁽²⁾	TOTAL
[401] PRODUCCION	3.529	13.113	16.642
[501] ANULACION PRODUCCION	0	122	122
[402] TARIFA ANTICIPADA ACEPTADA EN REASEGURO NACIONAL	-	-	-
[502] ANULACION TARIFAS ANTICIPADAS ACEPTADAS EN REASEGURO NACIONAL	-	-	-
[403] TARIFAS ANTICIPADAS ACEPTADAS EN REASEGURO EXTRANJERO	-	-	-
[503] ANULACION TARIFAS ANTICIPADAS ACEPTADAS EN REASEGURO EXTRANJERO	-	-	-
PRODUCCION NETA DE ANULACION	3.529	12.992	16.520
[506] TARIFAS ANTICIPADAS CEDIDAS EN REASEGURO NACIONAL	-	-	-
[406] ANULACION DE TARIFAS ANTICIPADAS CEDIDAS EN REASEGURO NACIONAL	-	-	-
[507] TARIFAS ANTICIPADAS CEDIDAS EN REASEGURO EXTRANJERO	-	-	-
[407] ANULACION DE TARIFAS ANTICIPADAS CEDIDAS EN REASEGURO EXTRANJERO	-	-	-
PRODUCCION NETA DE REASEGURO	3.529	12.992	16.520
[508] CONSTITUCION DE RESERVAS TECNICAS DE SEGUROS	128	-	128
[408] LIBERACION DE RESERVAS TECNICAS DE SEGUROS	126	15	142
PRIMAS DEVENGADAS	3.528	13.007	16.535
[509] COSTOS DE PRODUCCION	147	124	271
[409] REINTEGRO COSTOS DE PRODUCCION	-	-	-
[510] CONSTITUCION DE RESERVAS TECNICAS DE SERVICIOS DE PREPAGO	167	80	248
[410] LIBERACION DE RESERVAS TECNICAS POR SERVICIO DE PREPAGO	165	140	305
[511] SERVICIOS DE PREPAGO	129	8.093	8.222
[411] REINTEGRO DE SINIESTROS Y RENTAS	-	-	-
[512] COSTOS DE SALVATAJE Y RECUPERO	-	-	-
[412] RECUPEROS	-	-	-
RESULTADO TÉCNICO BRUTO	3.249	4.849	8.098
[413] SERVICIO DE PREPAGO REEMBOLSADOS POR CESIONES REASEGURO NACIONAL	-	-	-
[513] PARTICIPACION RECUPEROS POR CESIONES REASEGURO NACIONAL	-	-	-
[514] COSTOS DE CESIONES REASEGURO NACIONAL	-	-	-
[414] PRODUCTOS DE CESIONES REASEGURO NACIONAL	-	-	-
[415] SERVICIOS DE PREPAGO REEMBOLSADOS POR CESIONES REASEGURO EXTRANJERO	-	-	-
[515] PARTICIPACION RECUPEROS POR CESIONES REASEGURO EXTRANJERO	-	-	-
[516] COSTOS DE CESIONES REASEGURO EXTRANJERO	-	-	-
[416] PRODUCTOS DE CESIONES REASEGURO EXTRANJERO	-	-	-
[517] PARTICIPACION DE SERVICIOS DE PREPAGO ACEPTADOS EN REASEGURO NACIONAL	-	-	-
[417] PARTICIPACION RECUPEROS POR REASEGURO NACIONAL ACEPTADO	-	-	-
[518] COSTOS DE ACEPTACIONES REASEGURO NACIONAL	-	-	-
[418] PRODUCTOS DE ACEPTACIONES REASEGURO NACIONAL	-	-	-
[519] PARTICIPACION DE SERVICIOS DE PREPAGO ACEPTADOS EN REASEGURO NACIONAL	-	-	-
[419] PARTICIPACION RECUPEROS POR REASEGURO EXTRANJERO ACEPTADO	-	-	-
[520] COSTOS DE ACEPTACIONES REASEGURO EXTRANJERO	-	-	-
[420] PRODUCTOS DE ACEPTACIONES REASEGURO EXTRANJERO	-	-	-
RESULTADO TÉCNICO NETO DE REASEGURO	3.249	4.849	8.098
[521] GASTOS ADMINISTRATIVOS	4.131	2.316	6.447
[421] INGRESOS ADMINISTRATIVOS	129	214	343
RESULTADO OPERACIONAL	(752)	2.747	1.995
[422] PRODUCTOS DE INVERSION	119	140	259
[522] COSTOS DE INVERSION	135	163	298
[423] REINTEGRO DE PREVISION	4	-	4
[523] PREVISION	12	-	12
[424] GANANCIA POR VENTA DE ACTIVOS	-	-	-
[524] PERDIDA POR VENTA	-	-	-
RESULTADO FINANCIERO	(776)	2.725	1.948
[425] AJUSTE POR INFLACION Y DIFERENCIAS DE CAMBIO	103	1	104
[525] AJUSTE POR INFLACION Y DIFERENCIAS DE CAMBIO	0	3	3
RESULTADO DEL PERIODO O GESTIÓN	(673)	2.722	2.050

Fuente: Datos extraídos de los Estados Financieros enviados por las Entidades Prepago de Salud al 30 de abril de 2026.

(1) Mediante Resolución Administrativa APS N° 056/2022 de 20/01/2022, se autoriza el funcionamiento de Innovasalud Servicios en Salud S.A., para la Prestación de Servicios Prepago de Salud.

(2) Mediante Resolución Administrativa APS N° 827/2022 de 15/06/2022, se autoriza el funcionamiento de FOIANINISALUD MEDICINAPREPAGA S.A., para la Prestación de Servicios Prepago de Salud.

UNIDAD DE NORMAS Y ESTADÍSTICAS



6. CALIFICACIONES DE RIESGO

CALIFICACIONES DE RIESGO PARA ENTIDADES DE SEGUROS

Entidad Aseguradora	Calificadora	Capacidad de Pago de Siniestros		Fecha de Calificación	Tendencia
		Nomenclatura ASFI (*)	Nomenclatura Calificadora		
La Boliviana Ciacruz de Seguros y Reaseguros S.A.	AESA RATINGS	AA1	AA+	31/03/2026	En Desarrollo
	Moody's Local PE Clasificadora de Riesgo S.A.	AA2	AA.bo	16/03/2026	Estable
Seguros y Reaseguros Credinform International S.A.	AESA RATINGS	AA3	AA-	31/03/2026	Estable
	PACIFIC CREDIT RATING - PCR	AA3	BAA-	20/03/2026	Estable
Seguros Illimani S.A	AESA RATINGS	B3	B-	31/03/2026	En Desarrollo
	Moody's Local PE Clasificadora de Riesgo S.A.	B2	B.bo	16/03/2026	Estable
Alianza Compañía de Seguros y Reaseguros S.A.	AESA RATINGS	AA1	AA+	31/03/2026	Estable
	Moody's Local PE Clasificadora de Riesgo S.A.	AA1	AA+.bo	16/03/2026	Estable
Bisa Seguros y Reaseguros S.A.	AESA RATINGS	AA1	AA+	31/03/2026	En Desarrollo
	PACIFIC CREDIT RATING - PCR	AA1	BAA+	20/03/2026	Estable
Compañía de Seguros y Reaseguros Fortaleza S.A.	AESA RATINGS	A3	A-	31/03/2026	Estable
	PACIFIC CREDIT RATING - PCR	A3	BA-	20/03/2026	Estable
Nacional Seguros Patrimoniales y Fianzas S.A.	AESA RATINGS	A1	A+	31/03/2026	En Desarrollo
	Moody's Local PE Clasificadora de Riesgo S.A.	A1	A+.bo	16/03/2026	Estable
Unibienes Seguros y Reaseguros Patrimoniales S.A.	AESA RATINGS	A2	A	31/03/2026	Negativa
	PACIFIC CREDIT RATING - PCR	AA3	BAA-	20/03/2026	Estable
Crediseguro S.A. Seguros Generales	AESA RATINGS	AA1	AA+	31/03/2026	Estable
	Moody's Local PE Clasificadora de Riesgo S.A.	AA3	AA-.bo	16/03/2026	Estable
Mercantil Santa Cruz Seguros y Reaseguros Generales S.A.	AESA RATINGS	AA3	AA-	31/03/2026	Estable
	PACIFIC CREDIT RATING - PCR	AA3	BAA-	20/03/2026	Estable
La Vitalicia Seguros y Reaseguros de Vida S.A.	AESA RATINGS	A3	A-	31/03/2026	Negativa
	PACIFIC CREDIT RATING - PCR	A1	BA+	20/03/2026	Estable
La Boliviana Ciacruz Seguros Personales S.A.	AESA RATINGS	AA2	AA	31/03/2026	Positiva
	Moody's Local PE Clasificadora de Riesgo S.A.	AA2	AA.bo	16/03/2026	Estable
Nacional Seguros Vida y Salud S.A.	AESA RATINGS	AA3	AA-	31/03/2026	En Desarrollo
	Moody's Local PE Clasificadora de Riesgo S.A.	A1	A+.bo	16/03/2026	Estable
Alianza Vida Seguros y Reaseguros S.A.	AESA RATINGS	AA1	AA+	31/03/2026	Estable
	Moody's Local PE Clasificadora de Riesgo S.A.	AA3	AA-.bo	16/03/2026	Estable
Crediseguro S.A. Seguros Personales	AESA RATINGS	AA1	AA+	31/03/2026	Estable
	Moody's Local PE Clasificadora de Riesgo S.A.	AA2	AA.bo	16/03/2026	Estable
Seguros y Reaseguros Personales Univida S.A.	AESA RATINGS	AA3	AA-	31/03/2026	Estable
	Moody's Local PE Clasificadora de Riesgo S.A.	AA3	AA-.bo	16/03/2026	Positiva
Compañía de Seguros de Vida Fortaleza S.A.	AESA RATINGS	A2	A	31/03/2026	Estable
	PACIFIC CREDIT RATING - PCR	A2	BA	20/03/2026	Estable
Santa Cruz Vida y Salud Seguros y Reaseguros Personales S.A.	AESA RATINGS	D	D	31/03/2026	-
	PACIFIC CREDIT RATING - PCR	D	BDD	20/03/2026	-

Fuente: Reportes enviados a esta Autoridad de Fiscalización por las Calificadoras de Riesgo a Marzo de 2026.

(*) Categorías y niveles de calificación según Reglamento para Entidades Calificadoras de Riesgo, Categorías y Niveles para Calificación de Riesgo de Compañías de Seguros y Reaseguros de la Autoridad de Supervisión de Sistema Financiero - ASFI.

(1) La Resolución Administrativa APS/DI/DS/N° 1785/2024 de 13/12/2024, autoriza la Fusión por Absorción de Bupa Insurance (Bolivia) S.A. a Bisa Seguros y Reaseguros S.A., mediante la incorporación de la primera a esta última, conforme lo acordado por las Entidades Aseguradoras y revoca la autorización de funcionamiento de Bupa Insurance (Bolivia) S.A. emitida mediante Resolución Administrativa/SPVS/IS/N° 883 de 14/11/2008.

CALIFICACIONES DE RIESGO PARA ENTIDADES PREPAGO DE SALUD

Entidades	Calificadora	Capacidad de Pago de Siniestros		Fecha de Calificación	Tendencia
		Nomenclatura ASFI	Nomenclatura Calificadora		
Innovasalud Servicios en Salud S.A. ⁽¹⁾	AESA RATINGS	BBB3	BBB-	31/03/2026	En Desarrollo
	Moody's Local PE Clasificadora de Riesgo S.A.	A2	A.bo	16/03/2026	Estable
FOIANINISALUD MEDICINAPREPAGA S.A. ⁽²⁾	AESA RATINGS	BBB2	BBB	31/03/2026	Estable

Fuente: Reportes enviados a esta Autoridad de Fiscalización por las Calificadoras de Riesgo a Marzo de 2026.

(1) Nota. Mediante Resolución Administrativa APS N° 056/2022 de 20/01/2022, se autoriza el funcionamiento de Innovasalud Servicios en Salud S.A., para la Prestación de Servicios Prepago de Salud.

(2) Nota. Mediante Resolución Administrativa APS N° 827/2022 de 15/06/2022, se autoriza el funcionamiento de FOIANINISALUD MEDICINAPREPAGA S.A., para la Prestación de Servicios Prepago de Salud.