



BOLETÍN ESTADÍSTICO MENSUAL DE SEGUROS AL 30 DE ABRIL DE 2025

CONTENIDO

- 1. PRODUCCIÓN Y SINIESTROS**
- 2. ENTIDADES ASEGURADORAS**
- 3. INFORMACIÓN POR DEPARTAMENTO**
- 4. INFORMACIÓN DE INTERMEDIARIOS**
- 5. ENTIDADES PREPAGO DE SALUD**
- 6. CALIFICACIONES DE RIESGO**

ABREVIATURAS

ENTIDADES DE SEGUROS GENERALES Y FIANZAS:

LBC-G: La Boliviana Ciacruz de Seguros y Reaseguros S.A.
CRE-G: Seguros y Reaseguros Credinform International S.A.
ILL-G: Seguros Illimani S.A.
ALI-G: Alianza Compañía de Seguros y Reaseguros S.A.
BIS-G: Bisa Seguros y Reaseguros S.A.
FOR-G: Compañía de Seguros y Reaseguros Fortaleza S.A.
NAL-G: Nacional Seguros Patrimoniales y Fianzas S.A.
UNI-G: Unibienes Seguros y Reaseguros Patrimoniales S.A.
CRS-G: Crediseguro S.A. Seguros Generales
MSC-G: Mercantil Santa Cruz Seguros y Reaseguros Generales S.A.

ENTIDADES DE SEGUROS DE PERSONAS:

LVI-P: La Vitalicia Seguros y Reaseguros de Vida S.A.
LBC-P: La Boliviana Ciacruz Seguros Personales S.A.
NAL-P: Nacional Seguros Vida y Salud S.A.
ALI-P: Alianza Vida Seguros y Reaseguros S.A.
CRS-P: Crediseguro S.A Seguros Personales
UNI-P: Seguros y Reaseguros Personales Univida S.A.
FOR-P: Compañía de Seguros de Vida Fortaleza S.A.
SC-P: Santa Cruz Vida y Salud Seguros y Reaseguros Personales S.A.

ENTIDADES PREPAGO DE SALUD

INNOVA: Innovasalud Servicios en Salud S.A.
FOIANINI: FOIANINISALUD MEDICINAPREPAGA S.A.

RAMOS:

INC: Incendio y Aliados
ROB: Robo
TRA: Transportes
EMB: Embarcaciones
AUT: Automotores
AER: Aeronavegación
RTE: Ramos Técnicos
RCI: Responsabilidad Civil
RVM: Riesgos Varios Misceláneos
AGR: Seguros Agropecuarios
SEN: Salud o Enfermedad
APE: Accidentes Personales
FIA: Fianzas
FID: Fidelidad de Empleados
COALC: Cumplimiento de Obligaciones Legales y Contractuales de Telecomunicaciones
GCOA: Garantía de Cumplimiento de Obligaciones Aduaneras
CPR: Caución a Primer Requerimiento para el Pago Diferido de Tributos Aduaneros de Importación
SOAT: Seguro Obligatorio de Accidentes de Tránsito

SOATC: Seguro Obligatorio de Accidentes de la Trabajadora y el Trabajador en el Ámbito de la Construcción

VIN-LP: Vida Individual Largo Plazo
VIN-CP: Vida Individual Corto Plazo
VGP-CP: Vida en Grupo Corto Plazo
DEF-LP: Defunción y/o Sepelio Largo Plazo
DEF-CP: Defunción y/o Sepelio Corto Plazo
REN: Rentas
DHI-LP: Desgravamen Hipotecario Largo Plazo
DHI-CP: Desgravamen Hipotecario Corto Plazo
SEN-PP: Salud o Enfermedad Prepago
DEF-PP: Defunción y/o Sepelio Prepago

TIPO DE CAMBIO AL 30.04.2025

Bs. 6,86 x 1,00 USD.

UNIDAD DE NORMAS Y ESTADÍSTICAS



1. PRODUCCIÓN Y SINIESTROS

**PRODUCCIÓN Y SINIESTROS
POR MODALIDAD Y RAMO
A Abril de 2025
(En miles de Dólares Estadounidenses)**

| Modalidad | Ramo | Producción Directa Neta Anulaciones | Producción Aceptada en Reaseguro | Producción Total Suscrita | Producción Cedida a Reaseguro | Producción Neta Retenida | Siniestros Directos | Siniestros por Reaseguro Aceptado | Siniestros Totales | Siniestros Reembolsados por Reaseguro Cedido | Siniestros Neto Retenido |
|--|---|--|-------------------------------------|------------------------------|----------------------------------|-----------------------------|---------------------|---|--------------------|--|-----------------------------|
| Seguros Generales | Incendio | 17.474 | 2.971 | 20.445 | 14.275 | 6.170 | 5.256 | 3.027 | 8.283 | 5.781 | 2.501 |
| | Robo | 1.650 | - | 1.650 | 102 | 1.548 | 84 | - | 84 | 54 | 31 |
| | Transportes | 5.728 | 286 | 6.015 | 2.043 | 3.972 | 2.057 | 84 | 2.141 | 1.048 | 1.092 |
| | Naves o Embarcaciones | 67 | 6 | 72 | 7 | 65 | 4 | - | 4 | - | 4 |
| | Automotores | 38.234 | 3.164 | 41.398 | 10.338 | 31.061 | 24.934 | 963 | 25.898 | 7.174 | 18.723 |
| | Aeronavegación | 1.807 | 125 | 1.932 | 1.471 | 461 | 102 | - | 102 | 64 | 38 |
| | Ramos Técnicos | 9.497 | 421 | 9.919 | 7.239 | 2.679 | 2.966 | 138 | 3.104 | 2.072 | 1.032 |
| | Responsabilidad Civil | 10.047 | 1.956 | 12.003 | 6.806 | 5.197 | 2.002 | 686 | 2.688 | 1.725 | 963 |
| | Riesgos Varios Misceláneos | 28.294 | 1.209 | 29.502 | 17.123 | 12.379 | 3.946 | 74 | 4.020 | 1.976 | 2.045 |
| | Agropecuarios | 9 | - | 9 | -99 | 108 | 5 | - | 5 | - | 5 |
| | Salud o Enfermedad | 20.739 | 118 | 20.858 | 2.368 | 18.489 | 18.348 | 124 | 18.472 | 4.894 | 13.578 |
| | Accidentes Personales | 1.654 | 1.139 | 2.793 | 643 | 2.150 | 735 | 594 | 1.329 | 381 | 948 |
| Total Seguros Generales | | 135.201 | 11.396 | 146.597 | 62.317 | 84.279 | 60.440 | 5.690 | 66.130 | 25.171 | 40.960 |
| Seguros de Fianzas | Seriedad de Propuesta | 146 | 1 | 147 | 86 | 61 | 24 | - | 24 | 12 | 12 |
| | Cumplimiento de Obra | 1.634 | 3 | 1.637 | 1.206 | 431 | 1.071 | - | 1.071 | 654 | 417 |
| | Buena Ejecución de Obra | 538 | - | 538 | 454 | 84 | 0 | - | 0 | 1 | -1 |
| | Cumplimiento de Servicios | 848 | 20 | 868 | 544 | 324 | 41 | - | 41 | 16 | 25 |
| | Cumplimiento de Suministros | 305 | - | 305 | 238 | 68 | 207 | - | 207 | 43 | 163 |
| | Inversión de Anticipos | 2.279 | 9 | 2.288 | 1.562 | 726 | 2.058 | - | 2.058 | 1.129 | 929 |
| | Fidelidad de Empleados | 161 | 33 | 195 | 114 | 81 | 14 | - | 14 | 7 | 7 |
| | Créditos | 64 | - | 64 | 34 | 30 | 2 | - | 2 | - | 2 |
| | Garantía de Cumplimiento de Obligaciones Aduaneras | 841 | 48 | 888 | 508 | 380 | - | - | - | - | - |
| | Cumplimiento de Obligaciones y/o Derechos Contractuales | 453 | 68 | 521 | 425 | 95 | - | - | - | - | - |
| | Garantía de Funcionamiento de Maquinaria y/o Equipo | 0 | - | 0 | 0 | 0 | - | - | - | - | - |
| | Garantía para restitución de importes devueltos por el SIN | - | - | - | - | - | - | - | - | - | - |
| | Caución a Primer Requerimiento para el Pago Diferido de Tributos Aduaneros de Importación | - | - | - | - | - | - | - | - | - | - |
| Total Seguros de Fianzas | | 7.268 | 182 | 7.450 | 5.172 | 2.279 | 3.418 | - | 3.418 | 1.863 | 1.555 |
| Seguros Obligatorios | Accidentes de Tránsito | 24.062 | - | 24.062 | - | 24.062 | 6.160 | 34 | 6.194 | 21 | 6.173 |
| | Accidentes de Construcción ⁽²⁾ | 133 | - | 133 | - | 133 | 31 | - | 31 | - | 31 |
| Total Seguros Obligatorios | | 24.195 | - | 24.195 | - | 24.195 | 6.191 | 34 | 6.225 | 21 | 6.204 |
| Seguros de Personas | Vida Individual LP | 9.879 | - | 9.879 | 1.372 | 8.506 | 1.004 | - | 1.004 | 464 | 540 |
| | Vida Individual CP | 7.080 | - | 7.080 | 2.783 | 4.296 | 1.667 | - | 1.667 | 497 | 1.170 |
| | Rentas | 1.628 | - | 1.628 | 307 | 1.321 | 298 | - | 298 | 144 | 154 |
| | Defunción y/o Sepelio LP | - | - | - | - | - | - | - | - | - | - |
| | Defunción y/o Sepelio de CP | 52 | - | 52 | - | 52 | 42 | - | 42 | 1 | 41 |
| | Vida en Grupo de CP | 10.300 | - | 10.300 | 2.722 | 7.577 | 2.726 | - | 2.726 | 1.286 | 1.440 |
| | Salud o Enfermedad | 6.969 | - | 6.969 | 1.894 | 5.075 | 5.158 | - | 5.158 | 1.648 | 3.510 |
| | Desgravamen Hipotecario LP | - | - | - | - | - | - | - | - | - | - |
| | Desgravamen Hipotecario CP | 82.364 | 5.930 | 88.294 | 33.609 | 54.685 | 36.987 | 5.257 | 42.245 | 19.101 | 23.144 |
| | Accidentes Personales | 3.200 | 118 | 3.318 | 1.617 | 1.701 | 1.441 | 3 | 1.444 | 847 | 597 |
| Total Seguros de Personas | | 121.472 | 6.048 | 127.520 | 44.306 | 83.215 | 49.323 | 5.260 | 54.583 | 23.986 | 30.597 |
| Servicios de Prepago ⁽¹⁾ | Salud o Enfermedad | 6 | - | 6 | - | 6 | 2 | - | 2 | - | 2 |
| | Defunción y/o Sepelio | - | - | - | - | - | - | - | - | - | - |
| Total Servicios de Prepago | | 6 | - | 6 | - | 6 | 2 | - | 2 | - | 2 |
| Seguros Previsionales | Riesgo Común | - | - | - | - | - | - | - | - | - | - |
| | Riesgo Profesional | - | - | - | - | - | - | - | - | - | - |
| | Riesgo Laboral | - | - | - | - | - | - | - | - | - | - |
| | Vitalicios | - | - | - | - | - | 849 | - | 849 | - | 849 |
| | Invalidez | - | - | - | - | - | (0) | - | -0 | - | -0 |
| | Muerte | - | - | - | - | - | (32) | - | -32 | - | -32 |
| | Gastos Funerarios | - | - | - | - | - | 3 | - | 3 | - | 3 |
| | Sistema de Reparto | - | - | - | - | - | - | - | - | - | - |
| Total Seguros Previsionales | | - | - | - | - | - | 820 | - | 820 | - | 820 |
| Total general | | 288.142 | 17.627 | 305.769 | 111.795 | 193.974 | 120.194 | 10.984 | 131.179 | 51.040 | 80.139 |

Fuente: Información técnico financiera reportada por las Entidades Aseguradoras.

(1) Mediante Resolución Administrativa APS N° 231/2019 de 11/02/2019, se autoriza la adecuación del objeto social de Nacional Seguros Vida y Salud S.A., para la Prestación de Servicios Prepago de Salud.

(2) Mediante Resolución Administrativa APS N° 380/2021 de 22/04/2021, se habilita a Seguros y Reaseguros Personales Univida S.A. para la Administración y Comercialización del Seguro Obligatorio de Accidentes de la Trabajadora y el Trabajador en el Ámbito de la Construcción - SOATC.

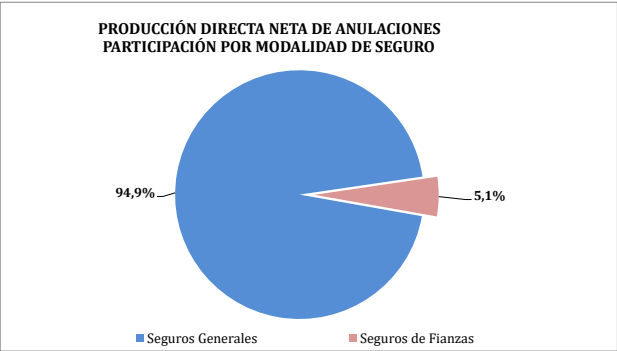
Nota. La Resolución Administrativa APS/DJ/DS/N° 1785/2024 de 13/12/2024, autoriza la Fusión por Absorción de Bupa Insurance (Bolivia) S.A. a Bisa Seguros y Reaseguros S.A., mediante la incorporación de la primera a esta última, conforme lo acordado por las Entidades Aseguradoras y revoca la autorización de funcionamiento de Bupa Insurance (Bolivia) S.A. emitida mediante Resolución Administrativa/SPVS/IS/N° 883 de 14/11/2008.

PRODUCCIÓN Y SINIESTROS
POR ENTIDADES DE SEGUROS GENERALES Y FIANZAS Y SEGUROS DE PERSONAS
A Abril de 2025
(En miles de Dólares Estadounidenses)

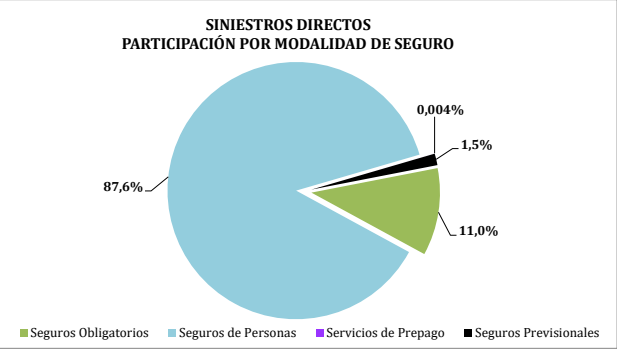
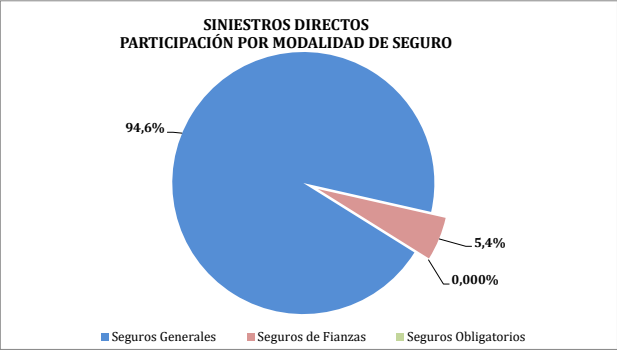
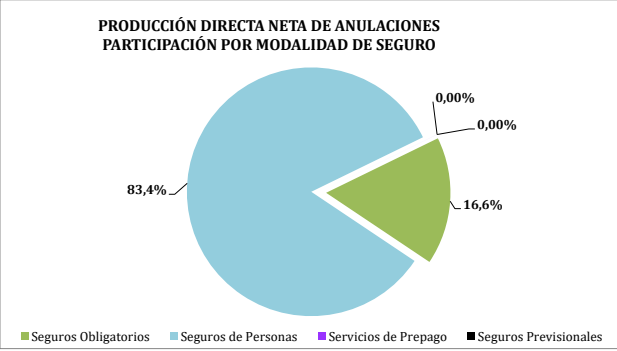
| Entidades | Modalidad de Seguro | Producción Directa Neta Anulaciones | Producción Aceptada en Reaseguro | Producción Total Suscrita | Producción Cedida a Reaseguro | Producción Neta Retenida | Siniestros Directos | Siniestros por Reaseguro Aceptado | Siniestros Totales | Siniestros Reembolsados por Reaseguro Cedido | Siniestros Neto Retenido |
|--|-----------------------|-------------------------------------|----------------------------------|---------------------------|-------------------------------|--------------------------|---------------------|-----------------------------------|--------------------|--|--------------------------|
| Seguros Generales y Fianzas | Seguros Generales | 135.201 | 11.396 | 146.597 | 62.317 | 84.279 | 60.440 | 5.690 | 66.130 | 25.171 | 40.960 |
| | Seguros de Fianzas | 7.268 | 182 | 7.450 | 5.172 | 2.279 | 3.418 | - | 3.418 | 1.863 | 1.555 |
| | Seguros Obligatorios | - | - | - | - | - | - | 20 | 20 | - | 20 |
| Total Seguros Generales y Fianzas | | 142.469 | 11.578 | 154.047 | 67.489 | 86.558 | 63.858 | 5.710 | 69.568 | 27.033 | 42.534 |
| Seguros de Personas | Seguros Obligatorios | 24.195 | - | 24.195 | - | 24.195 | 6.191 | 14 | 6.205 | 21 | 6.185 |
| | Seguros de Personas | 121.472 | 6.048 | 127.520 | 44.306 | 83.215 | 49.323 | 5.260 | 54.583 | 23.986 | 30.597 |
| | Servicios de Prepago | 6 | - | 6 | - | 6 | 2 | - | 2 | - | 2 |
| | Seguros Previsionales | - | - | - | - | - | 820 | - | 820 | - | 820 |
| Total Seguros de Personas | | 145.673 | 6.048 | 151.722 | 44.306 | 107.416 | 56.336 | 5.275 | 61.611 | 24.007 | 37.604 |
| Total Entidades Aseguradoras | | 288.142 | 17.627 | 305.769 | 111.795 | 193.974 | 120.194 | 10.984 | 131.179 | 51.040 | 80.139 |

Fuente: Información técnico financiera reportada por las Entidades Aseguradoras.
 Nota: La Resolución Administrativa AFS/DI/DS/Nº 1785/2024 de 13/12/2024, autoriza la Fusión por Absorción de Bupa Insurance (Bolivia) S.A. a Bisa Seguros y Reaseguros S.A., mediante la incorporación de la primera a esta última, conforme lo acordado por las Entidades Aseguradoras y revoca la autorización de funcionamiento de Bupa Insurance (Bolivia) S.A. emitida mediante Resolución Administrativa/SPVS/JS/Nº 883 de 14/11/2008.

ENTIDADES DE SEGUROS GENERALES Y FIANZAS



ENTIDADES DE SEGUROS DE PERSONAS



PRODUCCIÓN DIRECTA NETA DE ANULACIONES
POR MODALIDAD Y RAMO
A Abril de 2025
(En miles de Dólares Estadounidenses)

| Modalidad | Ramo | La Boliviana Ciacruz de Seguros y Reaseguros S.A. | Seguros y Reaseguros Creditorios Internacional S.A. | Seguros Mimaní S.A. | Alianza Compañía de Seguros y Reaseguros S.A. | Bisa Seguros y Reaseguros S.A. (1) | Compañía de Seguros y Reaseguros Fortaleza S.A. | Nacional Seguros Patrimoniales y Fianzas S.A. | Unibienes Seguros y Reaseguros Patrimoniales S.A. | Crediseguro S.A. Seguros Generales | Mercantil Santa Cruz Seguros y Reaseguros S.A. | Total Seguros Generales y Fianzas | La Vitalicia Seguros y Reaseguros de Vida S.A. | La Boliviana Ciacruz Seguros Personales S.A. | Nacional Seguros Vida y Salud S.A. (1) | Alianza Vida Seguros y Reaseguros S.A. | Crediseguro S.A. Seguros Personales | Seguros y Reaseguros Personales Univida S.A. | Compañía de Seguros de Vida Fortaleza S.A. | Santa Cruz Vida y Salud Seguros y Reaseguros Personales S.A. | Total Seguros de Personas | Total general |
|------------------------------------|---|--|---|------------------------|--|--|--|--|---|--|--|---|---|--|--|--|---|---|--|---|------------------------------|----------------|
| Seguros Generales | Incendio | 6.834 | 226 | 3 | 3.162 | 1.886 | 1.559 | 856 | 848 | 589 | 1.512 | 17.474 | - | - | - | - | - | - | - | - | - | 17.474 |
| | Robo | - | 0 | - | 98 | - | 0 | 105 | 1.446 | - | - | 1.650 | - | - | - | - | - | - | - | - | - | 1.650 |
| | Transportes | 664 | 1.535 | 6 | 1.656 | 766 | 474 | 430 | 40 | - | 158 | 5.728 | - | - | - | - | - | - | - | - | - | 5.728 |
| | Naves o Embarcaciones | 39 | 1 | - | 7 | 8 | 3 | - | 8 | - | - | 67 | - | - | - | - | - | - | - | - | - | 67 |
| | Automotores | 7.309 | 7.545 | 39 | 6.020 | 5.315 | 3.248 | 3.854 | 2.700 | - | 2.205 | 38.234 | - | - | - | - | - | - | - | - | - | 38.234 |
| | Aeronavegación | 274 | 173 | - | 216 | 542 | 2 | 499 | - | - | 34 | 1.807 | - | - | - | - | - | - | - | - | - | 1.807 |
| | Ramos Técnicos | 5.010 | 852 | 46 | 1.332 | 840 | 381 | 608 | 368 | 12 | 49 | 9.497 | - | - | - | - | - | - | - | - | - | 9.497 |
| | Responsabilidad Civil | 1.029 | 2.801 | 66 | 1.788 | 417 | 436 | 281 | 3.115 | 0 | 115 | 10.047 | - | - | - | - | - | - | - | - | - | 10.047 |
| | Riesgos Varios Misceláneos | 2.579 | 1.144 | - | 506 | 2.980 | 158 | 350 | 17.870 | 721 | 1.984 | 28.294 | - | - | - | - | - | - | - | - | - | 28.294 |
| | Agropecuarios | - | (0) | - | - | - | - | - | 9 | - | - | 9 | - | - | - | - | - | - | - | - | - | 9 |
| | Salud o Enfermedad | - | 120 | - | 10.490 | 10.130 | - | - | - | - | - | 20.739 | - | - | - | - | - | - | - | - | - | 20.739 |
| | Accidentes Personales | 282 | 249 | 4 | 193 | 332 | 135 | 163 | 129 | 4 | 164 | 1.654 | - | - | - | - | - | - | - | - | - | 1.654 |
| Total Seguros Generales | | 24.018 | 14.646 | 163 | 25.318 | 22.890 | 6.936 | 6.649 | 27.035 | 1.326 | 6.220 | 135.201 | - | - | - | - | - | - | - | - | - | 135.201 |
| Seguros de Fianzas | Seriedad de Propuesta | 0 | 23 | 7 | 50 | - | 32 | 35 | 0 | - | - | 146 | - | - | - | - | - | - | - | - | - | 146 |
| | Cumplimiento de Obra | 11 | 270 | 4 | 798 | - | 199 | 323 | 29 | - | - | 1.634 | - | - | - | - | - | - | - | - | - | 1.634 |
| | Buena Ejecución de Obra | 0 | 40 | 13 | 450 | 2 | 27 | 6 | - | - | - | 538 | - | - | - | - | - | - | - | - | - | 538 |
| | Cumplimiento de Servicios | 77 | 50 | 6 | 353 | 0 | 84 | 278 | 0 | - | - | 848 | - | - | - | - | - | - | - | - | - | 848 |
| | Cumplimiento de Suministros | 5 | 24 | 3 | 214 | - | 19 | 29 | 12 | - | - | 305 | - | - | - | - | - | - | - | - | - | 305 |
| | Inversión de Anticipos | 30 | 332 | - | 886 | - | 289 | 689 | 53 | - | - | 2.279 | - | - | - | - | - | - | - | - | - | 2.279 |
| | Fidelidad de Empleados | 7 | 13 | 65 | 1 | 19 | 50 | 161 | 4 | - | 2 | 161 | - | - | - | - | - | - | - | - | - | 161 |
| | Créditos | - | 13 | - | 2 | - | 15 | 33 | - | - | - | 64 | - | - | - | - | - | - | - | - | - | 64 |
| | Garantía de Cumplimiento de Obligaciones Aduaneras | - | 27 | 71 | 2 | - | 49 | 87 | 604 | - | - | 841 | - | - | - | - | - | - | - | - | - | 841 |
| | Cumplimiento de Obligaciones y/o Derechos Contractuales | - | 17 | - | 2 | - | 103 | - | 330 | - | - | 453 | - | - | - | - | - | - | - | - | - | 453 |
| | Garantía de Funcionamiento de Maquinaria y/o Equipo | - | - | - | - | - | 0 | - | - | - | - | 0 | - | - | - | - | - | - | - | - | - | 0 |
| | Garantía para restitución de importes devueltos por el SIN | - | - | - | - | - | - | - | - | - | - | - | - | - | - | - | - | - | - | - | - | - |
| | Caución a Primer Requerimiento para el Pago Diferido de Tributos Aduaneros de Importación | - | - | - | - | - | - | - | - | - | - | - | - | - | - | - | - | - | - | - | - | - |
| Total Seguros de Fianzas | | 130 | 808 | 105 | 2.823 | 21 | 866 | 1.480 | 1.033 | - | 2 | 7.268 | - | - | - | - | - | - | - | - | - | 7.268 |
| Seguros Obligatorios | Accidentes de Tránsito | - | - | - | - | - | - | - | - | - | - | - | - | - | - | - | - | 24.062 | - | - | 24.062 | 24.062 |
| | Accidentes de Construcción (2) | - | - | - | - | - | - | - | - | - | - | - | - | - | - | - | - | 133 | - | - | 133 | 133 |
| Total Seguros Obligatorios | | - | - | - | - | - | - | - | - | - | - | - | - | - | - | - | - | 24.195 | - | - | 24.195 | 24.195 |
| Seguros de Personas | Vida Individual LP | - | - | - | - | - | - | - | - | - | - | - | 6.495 | 78 | 2.464 | 843 | - | - | - | - | 9.879 | 9.879 |
| | Vida Individual CP | - | - | - | - | - | - | - | - | - | - | - | 97 | 4.530 | 1.844 | 99 | 1 | 455 | 54 | - | 7.080 | 7.080 |
| | Rentas | - | - | - | - | - | - | - | - | - | - | - | - | 0 | - | - | 0 | 1.627 | - | - | 1.628 | 1.628 |
| | Defunción y/o Sepelio LP | - | - | - | - | - | - | - | - | - | - | - | - | - | - | - | - | - | - | - | - | - |
| | Defunción y/o Sepelio de CP | - | - | - | - | - | - | - | - | - | - | - | - | 0 | 4 | 47 | - | 0 | - | - | 52 | 52 |
| | Vida en Grupo de CP | - | - | - | - | - | - | - | - | - | - | - | 638 | 4.293 | 1.081 | 2.077 | 1.504 | 621 | 86 | - | 10.300 | 10.300 |
| | Salud o Enfermedad | - | - | - | - | - | - | - | - | - | - | - | 114 | 60 | 5.351 | 787 | - | 457 | 199 | - | 6.969 | 6.969 |
| | Desgravamen Hipotecario LP | - | - | - | - | - | - | - | - | - | - | - | - | - | - | - | - | - | - | - | - | - |
| | Desgravamen Hipotecario CP | - | - | - | - | - | - | - | - | - | - | - | 4.470 | 17.441 | 22.532 | 16.623 | 6.845 | 11.542 | 2.912 | - | 82.364 | 82.364 |
| | Accidentes Personales | - | - | - | - | - | - | - | - | - | - | - | 61 | 761 | 786 | 421 | 54 | 840 | 277 | - | 3.200 | 3.200 |
| Total Seguros de Personas | | - | - | - | - | - | - | - | - | - | - | - | 11.874 | 27.164 | 34.062 | 20.896 | 8.404 | 15.542 | 3.529 | - | 121.472 | 121.472 |
| Servicios de Prepago | Salud o Enfermedad. | - | - | - | - | - | - | - | - | - | - | - | - | - | 6 | - | - | - | - | - | 6 | 6 |
| | Defunción y/o Sepelio | - | - | - | - | - | - | - | - | - | - | - | - | - | - | - | - | - | - | - | - | - |
| Total Servicios de Prepago | | - | - | - | - | - | - | - | - | - | - | - | - | - | 6 | - | - | - | - | - | 6 | 6 |
| Seguros Previsionales | Riesgo Común | - | - | - | - | - | - | - | - | - | - | - | - | - | - | - | - | - | - | - | - | - |
| | Riesgo Profesional | - | - | - | - | - | - | - | - | - | - | - | - | - | - | - | - | - | - | - | - | - |
| | Riesgo Laboral | - | - | - | - | - | - | - | - | - | - | - | - | - | - | - | - | - | - | - | - | - |
| | Vitalicios | - | - | - | - | - | - | - | - | - | - | - | - | - | - | - | - | - | - | - | - | - |
| | Invalidez | - | - | - | - | - | - | - | - | - | - | - | - | - | - | - | - | - | - | - | - | - |
| | Muerte | - | - | - | - | - | - | - | - | - | - | - | - | - | - | - | - | - | - | - | - | - |
| | Gastos Funerarios | - | - | - | - | - | - | - | - | - | - | - | - | - | - | - | - | - | - | - | - | - |
| | Sistema de Reparto | - | - | - | - | - | - | - | - | - | - | - | - | - | - | - | - | - | - | - | - | - |
| Total Seguros Previsionales | | - | - | - | - | - | - | - | - | - | - | - | - | - | - | - | - | - | - | - | - | - |
| Total general | | 24.148 | 15.454 | 268 | 28.141 | 22.911 | 7.801 | 8.129 | 28.067 | 1.326 | 6.223 | 142.469 | 11.874 | 27.164 | 34.068 | 20.896 | 8.404 | 39.738 | 3.529 | - | 145.673 | 288.142 |

Fuente: Información técnico financiera reportada por las Entidades Aseguradoras.

(1) Mediante Resolución Administrativa APS N° 231/2019 de 11/02/2019, se autoriza la adecuación del objeto social de Nacional Seguros Vida y Salud S.A., para la Prestación de Servicios Prepago de Salud.

(2) Mediante Resolución Administrativa APS N° 380/2021 de 22/04/2021, se habilita a Seguros y Reaseguros Personales Univida S.A. para la Administración y Comercialización del Seguro Obligatorio de Accidentes de la Trabajadora y el Trabajador en el Ámbito de la Construcción -SOATC.

(3) La Resolución Administrativa APS/DI/DS/N° 1785/2024 de 13/12/2024, autoriza la Fusión por Absorción de Bupa Insurance (Bolivia) S.A. a Bisa Seguros y Reaseguros S.A., mediante la incorporación de la primera a esta última, conforme lo acordado por las Entidades Aseguradoras y revoca la autorización de funcionamiento de Bupa Insurance (Bolivia) S.A. emitida mediante Resolución Administrativa/SPVS/IS/N° 883 de 14/11/2008.

**SINIESTROS DIRECTOS
POR MODALIDAD Y RAMO
A Abril de 2025
(En miles de Dólares Estadounidenses)**

| Modalidad | Ramo | La Boliviana Ciacruz de Seguros y Reaseguros S.A. | Seguros y Reaseguros Credifinora International S.A. | Seguros Illimani S.A. | Alianza Compañía de Seguros y Reaseguros S.A. | Bisa Seguros y Reaseguros S.A. (1) | Compañía de Seguros y Reaseguros Fortaleza S.A. | Nacional Seguros Patrimoniales y Fianzas S.A. | Unibienes Seguros y Reaseguros Patrimoniales S.A. | Crediseguro S.A. Seguros Generales | Mercantil Santa Cruz Seguros y Reaseguros Generales S.A. | Total Seguros Generales y Fianzas | La Vitalicia Seguros y Reaseguros de Vida S.A. | La Boliviana Ciacruz Seguros Personales S.A. | Nacional Seguros Vida y Salud S.A. (1) | Alianza Vida Seguros y Reaseguros S.A. | Crediseguro S.A. Seguros Personales | Seguros y Reaseguros Personales Univida S.A. | Compañía de Seguros de Vida y Salud Fortaleza S.A. | Santa Cruz Vida y Salud Seguros y Reaseguros Personales S.A. | Total Seguros de Personas | Total general |
|------------------------------------|---|--|---|--------------------------|--|--|--|---|---|--|---|---|---|--|--|--|---|---|---|---|------------------------------|----------------|
| Seguros Generales | Incendio | 1.462 | 53 | - | 2.014 | 276 | 709 | 220 | 48 | 20 | 454 | 5.256 | - | - | - | - | - | - | - | - | - | 5.256 |
| | Robo | - | - | - | 27 | - | - | 56 | 2 | - | - | 84 | - | - | - | - | - | - | - | - | - | 84 |
| | Transportes | 172 | 633 | - | 428 | 75 | 474 | 234 | - | - | 41 | 2.057 | - | - | - | - | - | - | - | - | - | 2.057 |
| | Naves o Embarcaciones | - | - | - | - | - | - | - | - | - | 4 | 4 | - | - | - | - | - | - | - | - | - | 4 |
| | Automotores | 4.286 | 5.076 | 21 | 3.191 | 3.211 | 2.508 | 3.013 | 1.522 | - | 2.107 | 24.934 | - | - | - | - | - | - | - | - | - | 24.934 |
| | Aeronavegación | - | 0 | - | 19 | - | 13 | - | 70 | - | - | 102 | - | - | - | - | - | - | - | - | - | 102 |
| | Ramos Técnicos | 911 | 195 | - | 600 | 403 | 392 | 258 | 206 | 0 | 0 | 2.966 | - | - | - | - | - | - | - | - | - | 2.966 |
| | Responsabilidad Civil | 114 | 660 | 1 | 490 | 388 | 147 | 42 | 143 | - | 15 | 2.002 | - | - | - | - | - | - | - | - | - | 2.002 |
| | Riesgos Varios Misceláneos | 41 | 819 | - | 15 | 169 | 2 | 587 | 2.109 | 72 | 133 | 3.946 | - | - | - | - | - | - | - | - | - | 3.946 |
| | Agropecuarios | - | - | - | 1 | - | - | - | 4 | - | - | 5 | - | - | - | - | - | - | - | - | - | 5 |
| | Salud o Enfermedad | - | 16 | - | 8.410 | 9.922 | - | - | - | - | - | 18.348 | - | - | - | - | - | - | - | - | - | 18.348 |
| | Accidentes Personales | 52 | 179 | 0 | 108 | 158 | 26 | 113 | 48 | 0 | 51 | 735 | - | - | - | - | - | - | - | - | - | 735 |
| Total Seguros Generales | | 7.038 | 7.631 | 22 | 15.302 | 14.603 | 4.271 | 4.523 | 4.151 | 93 | 2.806 | 60.440 | - | - | - | - | - | - | - | - | - | 60.440 |
| Seguros de Fianzas | Seriedad de Propuesta | - | 0 | 0 | - | - | 20 | 4 | - | - | - | 24 | - | - | - | - | - | - | - | - | - | 24 |
| | Cumplimiento de Obra | - | 632 | 1 | - | - | 71 | 368 | - | - | - | 1.071 | - | - | - | - | - | - | - | - | - | 1.071 |
| | Buena Ejecución de Obra | - | 0 | - | - | - | - | - | - | - | - | 0 | - | - | - | - | - | - | - | - | - | 0 |
| | Cumplimiento de Servicios | 9 | 1 | 1 | - | - | 31 | 0 | - | - | - | 41 | - | - | - | - | - | - | - | - | - | 41 |
| | Cumplimiento de Suministros | - | 205 | 1 | 1 | - | - | - | - | - | - | 207 | - | - | - | - | - | - | - | - | - | 207 |
| | Inversión de Anticipos | - | 1.880 | - | - | - | - | 178 | - | - | - | 2.058 | - | - | - | - | - | - | - | - | - | 2.058 |
| | Fidelidad de Empleados | - | - | - | 14 | - | - | - | - | - | - | 14 | - | - | - | - | - | - | - | - | - | 14 |
| | Créditos | - | - | - | - | - | - | 2 | - | - | - | 2 | - | - | - | - | - | - | - | - | - | 2 |
| | Garantía de Cumplimiento de Obligaciones Aduaneras | - | - | - | - | - | - | - | - | - | - | - | - | - | - | - | - | - | - | - | - | - |
| | Cumplimiento de Obligaciones y/o Derechos Contractuales | - | - | - | - | - | - | - | - | - | - | - | - | - | - | - | - | - | - | - | - | - |
| | Garantía de Funcionamiento de Maquinaria y/o Equipo | - | - | - | - | - | - | - | - | - | - | - | - | - | - | - | - | - | - | - | - | - |
| | Garantía para restitución de importes devueltos por el SIN | - | - | - | - | - | - | - | - | - | - | - | - | - | - | - | - | - | - | - | - | - |
| | Caución a Primer Requerimiento para el Pago Diferido de Tributos Aduaneros de Importación | - | - | - | - | - | - | - | - | - | - | - | - | - | - | - | - | - | - | - | - | - |
| Total Seguros de Fianzas | | 9 | 2.717 | 2 | 15 | - | 121 | 553 | - | - | - | 3.418 | - | - | - | - | - | - | - | - | - | 3.418 |
| Seguros Obligatorios | Accidentes de Tránsito | - | - | - | - | - | - | - | - | - | - | - | - | - | - | - | - | 6.160 | - | - | 6.160 | 6.160 |
| | Accidentes de Construcción (2) | - | - | - | - | - | - | - | - | - | - | - | - | - | - | - | - | 31 | - | - | 31 | 31 |
| Total Seguros Obligatorios | | - | - | - | - | - | - | - | - | - | - | - | - | - | - | - | - | 6.191 | - | - | 6.191 | 6.191 |
| Seguros de Personas | Vida Individual LP | - | - | - | - | - | - | - | - | - | - | - | 622 | 21 | 342 | 20 | - | - | - | - | - | 1.004 |
| | Vida Individual CP | - | - | - | - | - | - | - | - | - | - | - | 60 | 388 | 679 | 524 | 1 | - | 12 | 3 | 1.667 | 1.667 |
| | Rentas | - | - | - | - | - | - | - | - | - | - | - | - | 9 | - | - | - | 289 | - | - | 298 | 298 |
| | Defunción y/o Sepelio LP | - | - | - | - | - | - | - | - | - | - | - | - | - | - | - | - | - | - | - | - | - |
| | Defunción y/o Sepelio de CP | - | - | - | - | - | - | - | - | - | - | - | - | - | - | 36 | - | - | - | 6 | 42 | 42 |
| | Vida en Grupo de CP | - | - | - | - | - | - | - | - | - | - | - | 214 | 1.467 | 319 | 212 | 269 | 216 | 28 | - | 2.726 | 2.726 |
| | Salud o Enfermedad | - | - | - | - | - | - | - | - | - | - | - | 1 | 234 | 3.281 | 1.067 | - | 541 | 34 | - | 5.158 | 5.158 |
| | Desgravamen Hipotecario LP | - | - | - | - | - | - | - | - | - | - | - | - | - | - | - | - | - | - | - | - | - |
| | Desgravamen Hipotecario CP | - | - | - | - | - | - | - | - | - | - | - | 1.667 | 9.895 | 11.178 | 5.977 | 2.563 | 4.351 | 1.277 | 78 | 36.987 | 36.987 |
| | Accidentes Personales | - | - | - | - | - | - | - | - | - | - | - | 77 | 266 | 512 | 156 | 26 | 328 | 66 | 10 | 1.441 | 1.441 |
| Total Seguros de Personas | | - | - | - | - | - | - | - | - | - | - | - | 2.641 | 12.280 | 16.310 | 7.993 | 2.860 | 5.726 | 1.416 | 97 | 49.323 | 49.323 |
| Servicios de Prepago | Salud o Enfermedad | - | - | - | - | - | - | - | - | - | - | - | - | - | 2 | - | - | - | - | - | - | 2 |
| | Defunción y/o Sepelio | - | - | - | - | - | - | - | - | - | - | - | - | - | - | - | - | - | - | - | - | - |
| Total Servicios de Prepago | | - | - | - | - | - | - | - | - | - | - | - | - | - | 2 | - | - | - | - | - | 2 | 2 |
| Seguros Previsionales | Riesgo Común | - | - | - | - | - | - | - | - | - | - | - | - | - | - | - | - | - | - | - | - | - |
| | Riesgo Profesional | - | - | - | - | - | - | - | - | - | - | - | - | - | - | - | - | - | - | - | - | - |
| | Riesgo Laboral | - | - | - | - | - | - | - | - | - | - | - | - | - | - | - | - | - | - | - | - | - |
| | Vitalicios | - | - | - | - | - | - | - | - | - | - | - | 849 | - | - | - | - | - | - | - | 849 | 849 |
| | Invalidez | - | - | - | - | - | - | - | - | - | - | - | (0) | - | - | - | - | - | - | - | (0) | (0) |
| | Muerte | - | - | - | - | - | - | - | - | - | - | - | (32) | - | - | - | - | - | - | - | (32) | (32) |
| | Gastos Funerarios | - | - | - | - | - | - | - | - | - | - | - | 3 | - | - | - | - | - | - | - | 3 | 3 |
| | Sistema de Reparto | - | - | - | - | - | - | - | - | - | - | - | - | - | - | - | - | - | - | - | - | - |
| Total Seguros Previsionales | | - | - | - | - | - | - | - | - | - | - | - | 820 | - | 16.312 | 7.993 | 2.860 | - | - | - | 820 | 820 |
| Total general | | 7.047 | 10.349 | 24 | 15.317 | 14.603 | 4.392 | 5.076 | 4.151 | 93 | 2.806 | 63.858 | 3.462 | 12.280 | 16.312 | 7.993 | 2.860 | 11.916 | 1.416 | 97 | 56.336 | 120.194 |

Fuente: Información técnico financiera reportada por las Entidades Aseguradoras.

(1) Mediante Resolución Administrativa APS N° 231/2019 de 11/02/2019, se autoriza la adecuación del objeto social de Nacional Seguros Vida y Salud S.A., para la Prestación de Servicios Prepago de Salud.

(2) Mediante Resolución Administrativa APS N° 380/2021 de 22/04/2021, se habilita a Seguros y Reaseguros Personales Univida S.A. para la Administración y Comercialización del Seguro Obligatorio de Accidentes de la Trabajadora y el Trabajador en el Ámbito de la Construcción -SOATC.

(3) La Resolución Administrativa APS/DI/DS N° 1785/2024 de 13/12/2024, autoriza la Fusión por Absorción de Bupa Insurance (Bolivia) S.A. a Bisa Seguros y Reaseguros S.A., mediante la incorporación de la primera a esta última, conforme lo acordado por las Entidades Aseguradoras y revoca la autorización de funcionamiento de Bupa Insurance (Bolivia) S.A. emitida mediante Resolución Administrativa/SPVS/IS N° 883 de 14/11/2008.

**ÍNDICE DE SINIESTRALIDAD DIRECTA
POR MODALIDAD Y RAMO
A Abril de 2025
(En miles de Dólares Estadounidenses y Porcentaje)**

| Modalidad | Ramo | Producción Directa Neta de Anulaciones | Siniestros Directos | Índice de Siniestralidad Directa |
|--|--|---|---------------------|-------------------------------------|
| Seguros Generales | Incendio | 17.474 | 5.256 | 30,1% |
| | Robo | 1.650 | 84 | 5,1% |
| | Transportes | 5.728 | 2.057 | 35,9% |
| | Naves o Embarcaciones | 67 | 4 | 6,7% |
| | Automotores | 38.234 | 24.934 | 65,2% |
| | Aeronavegación | 1.807 | 102 | 5,6% |
| | Ramos Técnicos | 9.497 | 2.966 | 31,2% |
| | Responsabilidad Civil | 10.047 | 2.002 | 19,9% |
| | Riesgos Varios Misceláneos | 28.294 | 3.946 | 13,9% |
| | Agropecuarios | 9 | 5 | 55,8% |
| | Salud o Enfermedad | 20.739 | 18.348 | 88,5% |
| | Accidentes Personales | 1.654 | 735 | 44,4% |
| Total Seguros Generales | | 135.201 | 60.440 | 44,7% |
| Seguros de Fianzas | Seriedad de Propuesta | 146 | 24 | 16,6% |
| | Cumplimiento de Obra | 1.634 | 1.071 | 65,6% |
| | Buena Ejecución de Obra | 538 | 0 | 0,0% |
| | Cumplimiento de Servicios | 848 | 41 | 4,9% |
| | Cumplimiento de Suministros | 305 | 207 | 67,7% |
| | Inversión de Anticipos | 2.279 | 2.058 | 90,3% |
| | Fidelidad de Empleados | 161 | 14 | 8,9% |
| | Créditos | 64 | 2 | 2,8% |
| | Garantía de Cumplimiento de Obligaciones Aduaneras | 841 | - | 0,0% |
| | Cumplimiento de Obligaciones y/o Derechos Contractuales | 453 | - | 0,0% |
| | Garantía de Funcionamiento de Maquinaria y/o Equipo | 0 | - | - |
| | Garantía para restitución de importes devueltos por el SIN | - | - | - |
| | Caución a Primer Requerimiento para el Pago Diferido de Tributos | - | - | - |
| | Aduaneros de Importación | - | - | - |
| Total Seguros de Fianzas | | 7.268 | 3.418 | 47,0% |
| Seguros Obligatorios | Accidentes de Tránsito | 24.062 | 6.160 | 25,6% |
| | Accidentes de Construcción ⁽²⁾ | 133 | 31 | 23,3% |
| Total Seguros Obligatorios | | 24.195 | 6.191 | 25,6% |
| Seguros de Personas | Vida Individual LP | 9.879 | 1.004 | 10,2% |
| | Vida Individual CP | 7.080 | 1.667 | 23,5% |
| | Rentas | 1.628 | 298 | 18,3% |
| | Defunción y/o Sepelio LP | - | - | - |
| | Defunción y/o Sepelio de CP | 52 | 42 | 79,7% |
| | Vida en Grupo de CP | 10.300 | 2.726 | 26,5% |
| | Salud o Enfermedad | 6.969 | 5.158 | 74,0% |
| | Desgravamen Hipotecario LP | - | - | - |
| | Desgravamen Hipotecario CP | 82.364 | 36.987 | 44,9% |
| | Accidentes Personales | 3.200 | 1.441 | 45,0% |
| Total Seguros de Personas | | 121.472 | 49.323 | 40,6% |
| Servicios de Prepago ⁽¹⁾ | Salud o Enfermedad | 6 | 2 | 38,2% |
| | Defunción y/o Sepelio | - | - | - |
| Total Servicios de Prepago | | 6 | 2 | 38,2% |
| Seguros Previsionales | Riesgo Común | - | - | - |
| | Riesgo Profesional | - | - | - |
| | Riesgo Laboral | - | - | - |
| | Vitalicios | - | 849 | - |
| | Invalidez | - | (0) | - |
| | Muerte | - | (32) | - |
| | Gastos Funerarios | - | 3 | - |
| | Sistema de Reparto | - | - | - |
| Total Seguros Previsionales | | - | 820 | - |
| Total general | | 288.142 | 120.194 | 41,7% |

Fuente: Información técnico financiera reportada por las Entidades Aseguradoras.

(1) Mediante Resolución Administrativa APS N° 231/2019 de 11/02/2019, se autoriza la adecuación del objeto social de Nacional Seguros Vida y Salud S.A., para la Prestación de Servicios Prepago de Salud.

(2) Mediante Resolución Administrativa APS N° 380/2021 de 22/04/2021, se habilita a Seguros y Reaseguros Personales Univida S.A. para la Administración y Comercialización del Seguro Obligatorio de Accidentes de la Trabajadora y el Trabajador en el Ámbito de la Construcción - SOATC.

Nota. La Resolución Administrativa APS/DI/DS/N° 1785/2024 de 13/12/2024, autoriza la Fusión por Absorción de Bupa Insurance (Bolivia) S.A. a Bisa Seguros y Reaseguros S.A., mediante la incorporación de la primera a esta última, conforme lo acordado por las Entidades Aseguradoras y revoca la autorización de funcionamiento de Bupa Insurance (Bolivia) S.A. emitida mediante Resolución Administrativa/SPVS/IS/N° 883 de 14/11/2008.

UNIDAD DE NORMAS Y ESTADÍSTICAS



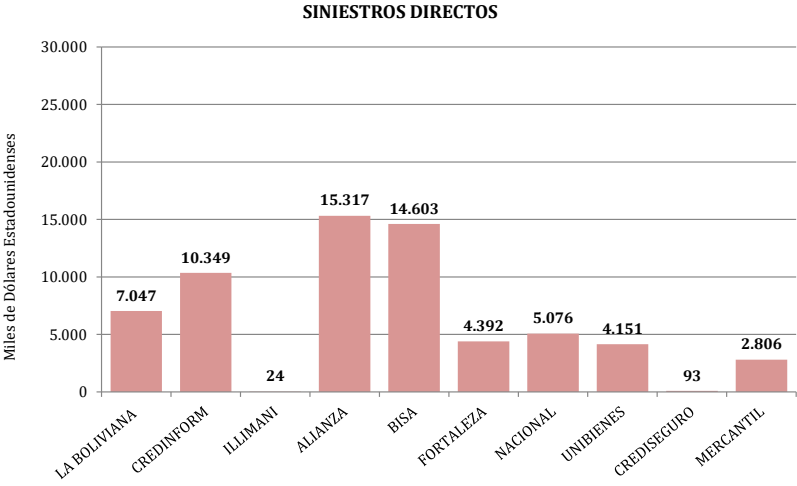
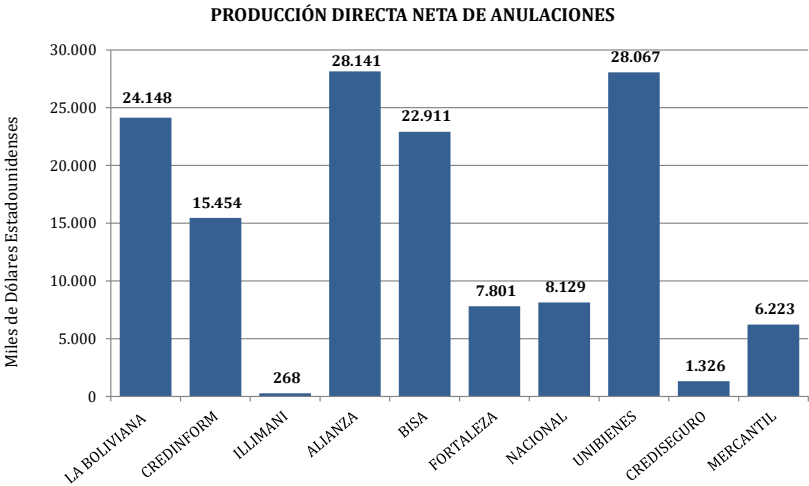
2. ENTIDADES ASEGURADORAS

PRODUCCIÓN Y SINIESTROS
ENTIDADES DE SEGUROS GENERALES Y FIANZAS
A Abril de 2025
(En miles de Dólares Estadounidenses)

| Tipo de Entidad | Entidad Aseguradora | Producción Directa Neta Anulaciones | Producción Aceptada en Reaseguro | Producción Total Suscrita | Producción Cedida a Reaseguro | Producción Neta Retenida | Siniestros Directos | Siniestros por Reaseguro Aceptado | Siniestros Totales | Siniestros Reembolsados por Reaseguro Cedido | Siniestros Neto Retenido |
|-----------------------------------|--|-------------------------------------|----------------------------------|---------------------------|-------------------------------|--------------------------|---------------------|-----------------------------------|--------------------|--|--------------------------|
| Seguros Generales y Fianzas | La Boliviana Ciacruz de Seguros y Reaseguros S.A. | 24.148 | 1.509 | 25.657 | 12.938 | 12.719 | 7.047 | 1.071 | 8.118 | 2.446 | 5.672 |
| | Seguros y Reaseguros Credinform International S.A. | 15.454 | 1.833 | 17.287 | 5.906 | 11.381 | 10.349 | 83 | 10.432 | 4.107 | 6.324 |
| | Seguros Illimani S.A. | 268 | | 268 | 46 | 222 | 24 | | 24 | 0 | 24 |
| | Alianza Compañía de Seguros y Reaseguros S.A. | 28.141 | 4.633 | 32.774 | 10.600 | 22.174 | 15.317 | 3.024 | 18.341 | 4.760 | 13.581 |
| | Bisa Seguros y Reaseguros S.A. ⁽¹⁾ | 22.911 | 277 | 23.187 | 11.186 | 12.001 | 14.603 | 563 | 15.166 | 7.472 | 7.694 |
| | Compañía de Seguros y Reaseguros Fortaleza S.A. | 7.801 | 1.675 | 9.476 | 5.646 | 3.831 | 4.392 | 70 | 4.462 | 2.861 | 1.601 |
| | Nacional Seguros Patrimoniales y Fianzas S.A. | 8.129 | 1.532 | 9.662 | 5.428 | 4.234 | 5.076 | 899 | 5.975 | 3.994 | 1.981 |
| | Unibienes Seguros y Reaseguros Patrimoniales S.A. | 28.067 | | 28.067 | 15.293 | 12.774 | 4.151 | | 4.151 | 1.354 | 2.797 |
| | Crediseguro S.A. Seguros Generales | 1.326 | | 1.326 | 310 | 1.016 | 93 | | 93 | 7 | 86 |
| | Mercantil Santa Cruz Seguros y Reaseguros Generales S.A. | 6.223 | 119 | 6.342 | 136 | 6.206 | 2.806 | | 2.806 | 32 | 2.773 |
| Total Seguros Generales y Fianzas | | 142.469 | 11.578 | 154.047 | 67.489 | 86.558 | 63.858 | 5.710 | 69.568 | 27.033 | 42.534 |

Fuente: Información técnico financiera reportada por las Entidades Aseguradoras.

(1) La Resolución Administrativa APS/DJ/DS/N° 1785/2024 de 13/12/2024, autoriza la Fusión por Absorción de Bupa Insurance (Bolivia) S.A. a Bisa Seguros y Reaseguros S.A., mediante la incorporación de la primera a esta última, conforme lo acordado por las Entidades Aseguradoras y revoca la autorización de funcionamiento de Bupa Insurance (Bolivia) S.A. emitida mediante Resolución Administrativa/SPVS/IS/N° 883 de 14/11/2008.

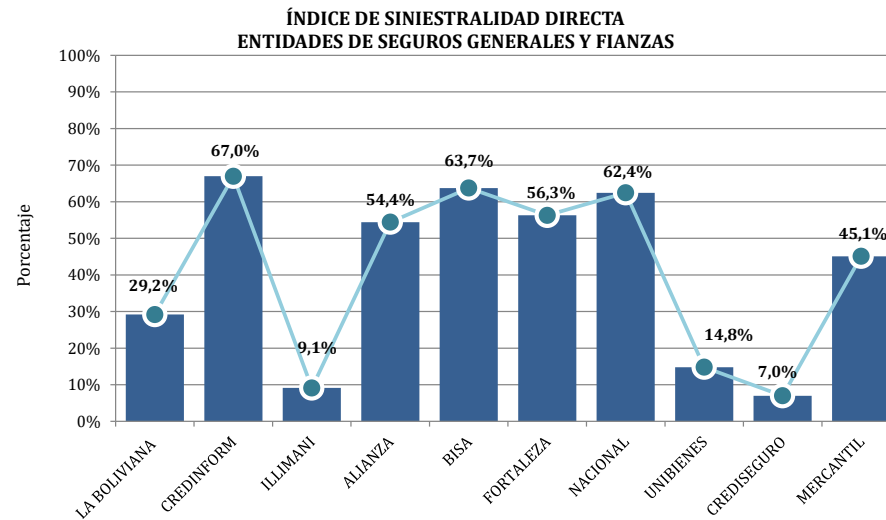


ÍNDICE DE SINIESTRALIDAD DIRECTA
ENTIDADES DE SEGUROS GENERALES Y FIANZAS
A Abril de 2025
(En miles de Dólares Estadounidenses y Porcentajes)

| Tipo de Entidad | Entidad Aseguradora | Producción Directa Neta Anulaciones | Siniestros Directos | Índice de Siniestralidad Directa |
|--|--|-------------------------------------|---------------------|----------------------------------|
| Seguros Generales y Fianzas | La Boliviana Ciacruz de Seguros y Reaseguros S.A. | 24.148 | 7.047 | 29,2% |
| | Seguros y Reaseguros Credinform International S.A. | 15.454 | 10.349 | 67,0% |
| | Seguros Illimani S.A. | 268 | 24 | 9,1% |
| | Alianza Compañía de Seguros y Reaseguros S.A. | 28.141 | 15.317 | 54,4% |
| | Bisa Seguros y Reaseguros S.A. ⁽¹⁾ | 22.911 | 14.603 | 63,7% |
| | Compañía de Seguros y Reaseguros Fortaleza S.A. | 7.801 | 4.392 | 56,3% |
| | Nacional Seguros Patrimoniales y Fianzas S.A. | 8.129 | 5.076 | 62,4% |
| | Unibienes Seguros y Reaseguros Patrimoniales S.A. | 28.067 | 4.151 | 14,8% |
| | Crediseguro S.A. Seguros Generales | 1.326 | 93 | 7,0% |
| Total Seguros Generales y Fianzas | | 142.469 | 63.858 | 44,8% |

Fuente: Información técnico financiera reportada por las Entidades Aseguradoras.

(1) La Resolución Administrativa APS/DI/DS/N° 1785/2024 de 13/12/2024, autoriza la Fusión por Absorción de Bupa Insurance (Bolivia) S.A. a Bisa Seguros y Reaseguros S.A., mediante la incorporación de la primera a esta última, conforme lo acordado por las Entidades Aseguradoras y revoca la autorización de funcionamiento de Bupa Insurance (Bolivia) S.A. emitida mediante Resolución Administrativa/SPVS/IS/N° 883 de 14/11/2008.



PRODUCCIÓN Y SINIESTROS
POR MODALIDAD Y RAMO
LA BOLIVIANA CIACRUZ DE SEGUROS Y REASEGUROS S.A.
A Abril de 2025
(En miles de Dólares Estadounidenses)

| Modalidad | Ramo | Producción Directa Neta de Anulaciones | Producción Aceptada en Reaseguro | Producción Total Suscrita | Producción Cedida a Reaseguro | Producción Neta Retenida | Siniestros Directos | Siniestros por Reaseguro Aceptado | Siniestros Totales | Siniestros Reembolsados por Reaseguro Cedido | Siniestros Neto Retenido |
|----------------------------|--|--|--|------------------------------|-------------------------------------|-----------------------------|------------------------|---|-----------------------|--|-----------------------------|
| Seguros Generales | Incendio | 6.834 | 198 | 7.032 | 6.426 | 607 | 1.462 | 903 | 2.365 | 1.593 | 772 |
| | Robo | - | - | - | - | - | - | - | - | - | - |
| | Transportes | 664 | 14 | 677 | 116 | 562 | 172 | 0 | 172 | 3 | 169 |
| | Naves o Embarcaciones | 39 | - | 39 | 2 | 37 | - | - | - | - | - |
| | Automotores | 7.309 | 1.115 | 8.424 | 422 | 8.001 | 4.286 | 87 | 4.373 | 36 | 4.337 |
| | Aeronavegación | 274 | - | 274 | 262 | 12 | - | - | - | - | - |
| | Ramos Técnicos | 5.010 | 162 | 5.171 | 4.706 | 466 | 911 | 74 | 985 | 772 | 213 |
| | Responsabilidad Civil | 1.029 | 8 | 1.036 | 325 | 711 | 114 | 6 | 120 | 19 | 100 |
| | Riesgos Varios Misceláneos | 2.579 | - | 2.579 | 586 | 1.993 | 41 | 1 | 42 | 19 | 23 |
| | Agropecuarios | - | - | - | - | - | - | - | - | - | - |
| | Salud o Enfermedad | - | - | - | - | - | - | - | - | - | - |
| | Accidentes Personales | 282 | 13 | 294 | 73 | 221 | 52 | - | 52 | 3 | 49 |
| Total Seguros Generales | | 24.018 | 1.509 | 25.527 | 12.917 | 12.610 | 7.038 | 1.071 | 8.109 | 2.446 | 5.663 |
| Seguros de Fianzas | Seriedad de Propuesta | 0 | - | 0 | - | 0 | - | - | - | - | - |
| | Cumplimiento de Obra | 11 | - | 11 | - | 11 | - | - | - | - | - |
| | Buena Ejecución de Obra | 0 | - | 0 | - | 0 | - | - | - | - | - |
| | Cumplimiento de Servicios | 77 | - | 77 | 20 | 57 | 9 | - | 9 | - | 9 |
| | Cumplimiento de Suministros | 5 | - | 5 | - | 5 | - | - | - | - | - |
| | Inversión de Anticipos | 30 | - | 30 | - | 30 | - | - | - | - | - |
| | Fidelidad de Empleados | 7 | - | 7 | 1 | 6 | - | - | - | - | - |
| | Créditos | - | - | - | - | - | - | - | - | - | - |
| | Garantía de Cumplimiento de Obligaciones | - | - | - | - | - | - | - | - | - | - |
| | Aduaneras | - | - | - | - | - | - | - | - | - | - |
| | Cumplimiento de Obligaciones y/o Derechos Contractuales | - | - | - | - | - | - | - | - | - | - |
| | Garantía de Funcionamiento de Maquinaria y/o Equipo | - | - | - | - | - | - | - | - | - | - |
| | Garantía para restitución de importes devueltos por el SIN | - | - | - | - | - | - | - | - | - | - |
| | Caución a Primer Requerimiento para el Pago | - | - | - | - | - | - | - | - | - | - |
| | Diferido de Tributos Aduaneros de Importación | - | - | - | - | - | - | - | - | - | - |
| Total Seguros de Fianzas | | 130 | - | 130 | 21 | 108 | 9 | - | 9 | - | 9 |
| Seguros Obligatorios | Accidentes de Tránsito | - | - | - | - | - | - | - | - | - | - |
| Total Seguros Obligatorios | | - | - | - | - | - | - | - | - | - | - |
| Total general | | 24.148 | 1.509 | 25.657 | 12.938 | 12.719 | 7.047 | 1.071 | 8.118 | 2.446 | 5.672 |

Fuente: Información técnico financiera reportada por la Entidad Aseguradora.

PRODUCCIÓN Y SINIESTROS
POR MODALIDAD Y RAMO
SEGUROS Y REASEGUROS CREDINFORM INTERNATIONAL S.A.
A Abril de 2025
(En miles de Dólares Estadounidenses)

| Modalidad | Ramo | Producción Directa Neta de Anulaciones | Producción Aceptada en Reaseguro | Producción Total Suscrita | Producción Cedida a Reaseguro | Producción Neta Retenida | Siniestros Directos | Siniestros por Reaseguro Aceptado | Siniestros Totales | Siniestros Reembolsados por Reaseguro Cedido | Siniestros Neto Retenido |
|-----------------------------------|---|--|--|------------------------------|-------------------------------------|-----------------------------|------------------------|---|-----------------------|--|-----------------------------|
| Seguros Generales | Incendio | 226 | - | 226 | 42 | 184 | 53 | 2 | 56 | 5 | 51 |
| | Robo | 0 | - | 0 | - | 0 | - | - | - | - | - |
| | Transportes | 1.535 | 25 | 1.560 | 242 | 1.318 | 633 | 0 | 633 | 200 | 433 |
| | Naves o Embarcaciones | 1 | 1 | 2 | 1 | 2 | - | - | - | - | - |
| | Automotores | 7.545 | 275 | 7.819 | 2.350 | 5.469 | 5.076 | 5 | 5.081 | 1.850 | 3.231 |
| | Aeronavegación | 173 | - | 173 | 140 | 34 | 0 | - | 0 | - | 0 |
| | Ramos Técnicos | 852 | 129 | 981 | 50 | 931 | 195 | 3 | 198 | 9 | 189 |
| | Responsabilidad Civil | 2.801 | 177 | 2.978 | 1.662 | 1.316 | 660 | - | 660 | 376 | 285 |
| | Riesgos Varios Misceláneos | 1.144 | 1.192 | 2.336 | 940 | 1.396 | 819 | 73 | 892 | 156 | 736 |
| | Agropecuarios | (0) | - | (0) | 0 | (1) | - | - | - | - | - |
| | Salud o Enfermedad | 120 | - | 120 | - | 120 | 16 | - | 16 | - | 16 |
| | Accidentes Personales | 249 | 1 | 249 | 67 | 183 | 179 | - | 179 | 57 | 122 |
| Total Seguros Generales | | 14.646 | 1.799 | 16.445 | 5.494 | 10.951 | 7.631 | 83 | 7.715 | 2.652 | 5.063 |
| Seguros de Fianzas | Seriedad de Propuesta | 23 | - | 23 | 7 | 16 | 0 | - | 0 | 0 | 0 |
| | Cumplimiento de Obra | 270 | - | 270 | 143 | 127 | 632 | - | 632 | 460 | 171 |
| | Buena Ejecución de Obra | 40 | - | 40 | 2 | 38 | 0 | - | 0 | 1 | (1) |
| | Cumplimiento de Servicios | 50 | - | 50 | 22 | 27 | 1 | - | 1 | 1 | (0) |
| | Cumplimiento de Suministros | 24 | - | 24 | 8 | 15 | 205 | - | 205 | 43 | 162 |
| | Inversión de Anticipos | 332 | - | 332 | 201 | 131 | 1.880 | - | 1.880 | 951 | 929 |
| | Fidelidad de Empleados | 13 | 18 | 31 | - | 31 | - | - | - | - | - |
| | Créditos | 13 | - | 13 | - | 13 | - | - | - | - | - |
| | Garantía de Cumplimiento de Obligaciones Aduaneras | 27 | 12 | 39 | 16 | 23 | - | - | - | - | - |
| | Cumplimiento de Obligaciones y/o Derechos Contractuales | 17 | 4 | 21 | 13 | 8 | - | - | - | - | - |
| | Garantía de Funcionamiento de Maquinaria y/o Equipo | - | - | - | - | - | - | - | - | - | - |
| | Garantía para restitución de importes devueltos por el SIN | - | - | - | - | - | - | - | - | - | - |
| | Caución a Primer Requerimiento para el Pago Diferido de Tributos Aduaneros de Importación | - | - | - | - | - | - | - | - | - | - |
| Total Seguros de Fianzas | | 808 | 34 | 842 | 412 | 430 | 2.717 | - | 2.717 | 1.455 | 1.262 |
| Seguros Obligatorios | Accidentes de Tránsito | - | - | - | - | - | - | - | - | - | - |
| Total Seguros Obligatorios | | - | - | - | - | - | - | - | - | - | - |
| Total general | | 15.454 | 1.833 | 17.287 | 5.906 | 11.381 | 10.349 | 83 | 10.432 | 4.107 | 6.324 |

Fuente: Información técnico financiera reportada por la Entidad Aseguradora.

PRODUCCIÓN Y SINIESTROS
POR MODALIDAD Y RAMO
SEGUROS ILLIMANI S.A.
A Abril de 2025
(En miles de Dólares Estadounidenses)

| Modalidad | Ramo | Producción Directa Neta de Anulaciones | Producción Aceptada en Reaseguro | Producción Total Suscrita | Producción Cedida a Reaseguro | Producción Neta Retenida | Siniestros Directos | Siniestros por Reaseguro Aceptado | Siniestros Totales | Siniestros Reembolsados por Reaseguro Cedido | Siniestros Neto Retenido |
|-----------------------------------|---|--|--|------------------------------|-------------------------------------|-----------------------------|------------------------|---|-----------------------|--|-----------------------------|
| Seguros Generales | Incendio | 3 | - | 3 | 1 | 1 | - | - | - | - | - |
| | Robo | - | - | - | - | - | - | - | - | - | - |
| | Transportes | 6 | - | 6 | 3 | 3 | - | - | - | - | - |
| | Naves o Embarcaciones | - | - | - | - | - | - | - | - | - | - |
| | Automotores | 39 | - | 39 | - | 39 | 21 | - | 21 | - | 21 |
| | Aeronavegación | - | - | - | - | - | - | - | - | - | - |
| | Ramos Técnicos | 46 | - | 46 | 14 | 32 | - | - | - | - | - |
| | Responsabilidad Civil | 66 | - | 66 | 16 | 50 | 1 | - | 1 | - | 1 |
| | Riesgos Varios Misceláneos | - | - | - | - | - | - | - | - | - | - |
| | Agropecuarios | - | - | - | - | - | - | - | - | - | - |
| | Salud o Enfermedad | - | - | - | - | - | - | - | - | - | - |
| | Accidentes Personales | 4 | - | 4 | 2 | 2 | 0 | - | 0 | 0 | 0 |
| Total Seguros Generales | | 163 | - | 163 | 36 | 127 | 22 | - | 22 | 0 | 22 |
| Seguros de Fianzas | Seriedad de Propuesta | 7 | - | 7 | 1 | 6 | 0 | - | 0 | 0 | 0 |
| | Cumplimiento de Obra | 4 | - | 4 | 0 | 4 | 1 | - | 1 | 0 | 1 |
| | Buena Ejecución de Obra | 13 | - | 13 | 1 | 12 | - | - | - | - | - |
| | Cumplimiento de Servicios | 6 | - | 6 | 1 | 5 | 1 | - | 1 | 0 | 0 |
| | Cumplimiento de Suministros | 3 | - | 3 | 0 | 3 | 1 | - | 1 | 0 | 1 |
| | Inversión de Anticipos | - | - | - | - | - | - | - | - | - | - |
| | Fidelidad de Empleados | 1 | - | 1 | 0 | 1 | - | - | - | - | - |
| | Créditos | - | - | - | - | - | - | - | - | - | - |
| | Garantía de Cumplimiento de Obligaciones Aduaneras | 71 | - | 71 | 7 | 64 | - | - | - | - | - |
| | Cumplimiento de Obligaciones y/o Derechos Contractuales | - | - | - | - | - | - | - | - | - | - |
| | Garantía de Funcionamiento de Maquinaria y/o Equipo | - | - | - | - | - | - | - | - | - | - |
| | Garantía para restitución de importes devueltos por el SIN | - | - | - | - | - | - | - | - | - | - |
| | Caución a Primer Requerimiento para el Pago Diferido de Tributos Aduaneros de Importación | - | - | - | - | - | - | - | - | - | - |
| Total Seguros de Fianzas | | 105 | - | 105 | 10 | 94 | 2 | - | 2 | 0 | 2 |
| Seguros Obligatorios | Accidentes de Tránsito | - | - | - | - | - | - | - | - | - | - |
| Total Seguros Obligatorios | | - | - | - | - | - | - | - | - | - | - |
| Total general | | 268 | - | 268 | 46 | 222 | 24 | - | 24 | 0 | 24 |

Fuente: Información técnico financiera reportada por la Entidad Aseguradora.

**PRODUCCIÓN Y SINIESTROS
POR MODALIDAD Y RAMO
ALIANZA COMPAÑÍA DE SEGUROS Y REASEGUROS S.A.
A Abril de 2025
(En miles de Dólares Estadounidenses)**

| Modalidad | Ramo | Producción Directa Neta de Anulaciones | Producción Aceptada en Reaseguro | Producción Total Suscrita | Producción Cedida a Reaseguro | Producción Neta Retenida | Siniestros Directos | Siniestros por Reaseguro Aceptado | Siniestros Totales | Siniestros Reembolsados por Reaseguro Cedido | Siniestros Neto Retenido |
|-----------------------------------|---|--|--|------------------------------|-------------------------------------|-----------------------------|------------------------|---|-----------------------|--|-----------------------------|
| Seguros Generales | Incendio | 3.162 | 2.422 | 5.584 | 3.752 | 1.832 | 2.014 | 1.268 | 3.282 | 2.384 | 899 |
| | Robo | 98 | - | 98 | 50 | 48 | 27 | - | 27 | 15 | 12 |
| | Transportes | 1.656 | 236 | 1.892 | 542 | 1.350 | 428 | 83 | 511 | 212 | 299 |
| | Naves o Embarcaciones | 7 | 5 | 12 | - | 12 | - | - | - | - | - |
| | Automotores | 6.020 | 884 | 6.904 | 401 | 6.503 | 3.191 | 819 | 4.010 | 87 | 3.923 |
| | Aeronavegación | 65 | 4 | 70 | 13 | 57 | 19 | - | 19 | - | 19 |
| | Ramos Técnicos | 1.332 | 49 | 1.380 | 909 | 472 | 600 | 46 | 646 | 339 | 306 |
| | Responsabilidad Civil | 1.788 | 630 | 2.417 | 1.526 | 891 | 490 | 662 | 1.153 | 764 | 388 |
| | Riesgos Varios Misceláneos | 506 | 0 | 507 | 344 | 162 | 15 | - | 15 | 7 | 7 |
| | Agropecuarios | - | - | - | - | - | 1 | - | 1 | - | 1 |
| | Salud o Enfermedad | 10.490 | - | 10.490 | 305 | 10.185 | 8.410 | - | 8.410 | 853 | 7.556 |
| | Accidentes Personales | 193 | 358 | 551 | 86 | 465 | 108 | 145 | 253 | 91 | 163 |
| Total Seguros Generales | | 25.318 | 4.586 | 29.904 | 7.927 | 21.977 | 15.302 | 3.024 | 18.326 | 4.753 | 13.573 |
| Seguros de Fianzas | Seriedad de Propuesta | 50 | 1 | 50 | 44 | 6 | - | - | - | - | - |
| | Cumplimiento de Obra | 798 | - | 798 | 750 | 48 | - | - | - | - | - |
| | Buena Ejecución de Obra | 450 | - | 450 | 443 | 7 | - | - | - | - | - |
| | Cumplimiento de Servicios | 353 | - | 353 | 344 | 9 | - | - | - | - | - |
| | Cumplimiento de Suministros | 214 | - | 214 | 199 | 15 | 1 | - | 1 | 0 | 0 |
| | Inversión de Anticipos | 886 | 3 | 889 | 820 | 69 | - | - | - | - | - |
| | Fidelidad de Empleados | 65 | 15 | 80 | 60 | 21 | 14 | - | 14 | 7 | 7 |
| | Créditos | 2 | - | 2 | - | 2 | - | - | - | - | - |
| | Garantía de Cumplimiento de Obligaciones | - | - | - | - | - | - | - | - | - | - |
| | Aduaneras | 2 | 24 | 27 | 12 | 15 | - | - | - | - | - |
| | Cumplimiento de Obligaciones y/o Derechos | - | - | - | - | - | - | - | - | - | - |
| | Contractuales | 2 | 4 | 6 | 2 | 4 | - | - | - | - | - |
| | Garantía de Funcionamiento de Maquinaria y/o | - | - | - | - | - | - | - | - | - | - |
| | Equipo | - | - | - | - | - | - | - | - | - | - |
| | Garantía para restitución de importes devueltos por el SIN | - | - | - | - | - | - | - | - | - | - |
| | Caución a Primer Requerimiento para el Pago Diferido de Tributos Aduaneros de Importación | - | - | - | - | - | - | - | - | - | - |
| Total Seguros de Fianzas | | 2.823 | 47 | 2.870 | 2.673 | 197 | 15 | - | 15 | 8 | 7 |
| Seguros Obligatorios | Accidentes de Tránsito | - | - | - | - | - | - | - | - | - | - |
| Total Seguros Obligatorios | | - | - | - | - | - | - | - | - | - | - |
| Total general | | 28.141 | 4.633 | 32.774 | 10.600 | 22.174 | 15.317 | 3.024 | 18.341 | 4.760 | 13.581 |

Fuente: Información técnico financiera reportada por la Entidad Aseguradora.

Nota: Mediante Resolución Administrativa APS N° 1636/2022 de 01/12/2022, se autoriza la modificación de las Escrituras Sociales y Estatutos de Alianza Compañía de Seguros y Reaseguros S.A. E.M.A. en relación a la eliminación de la calidad de Empresa Multinacional Andina (E.M.A.) a la nueva denominación social de Alianza Compañía de Seguros y Reaseguros S.A..

PRODUCCIÓN Y SINIESTROS
POR MODALIDAD Y RAMO
BISA SEGUROS Y REASEGUROS S.A. ⁽¹⁾
A Abril de 2025
(En miles de Dólares Estadounidenses)

| Modalidad | Ramo | Producción Directa Neta de Anulaciones | Producción Aceptada en Reaseguro | Producción Total Suscrita | Producción Cedida a Reaseguro | Producción Neta Retenida | Siniestros Directos | Siniestros por Reaseguro Aceptado | Siniestros Totales | Siniestros Reembolsados por Reaseguro Cedido | Siniestros Neto Retenido |
|-----------------------------------|---|--|--|------------------------------|-------------------------------------|-----------------------------|------------------------|---|-----------------------|--|-----------------------------|
| Seguros Generales | Incendio | 1.886 | 229 | 2.115 | 1.746 | 368 | 276 | 493 | 769 | 676 | 93 |
| | Robo | - | - | - | - | - | - | - | - | - | - |
| | Transportes | 766 | 8 | 774 | 564 | 210 | 75 | - | 75 | 72 | 3 |
| | Naves o Embarcaciones | 8 | - | 8 | 4 | 4 | - | - | - | - | - |
| | Automotores | 5.315 | - | 5.315 | 2.772 | 2.544 | 3.211 | 13 | 3.224 | 1.753 | 1.471 |
| | Aeronavegación | 216 | - | 216 | 221 | (4) | - | - | - | - | - |
| | Ramos Técnicos | 840 | 30 | 870 | 656 | 214 | 403 | 10 | 413 | 325 | 88 |
| | Responsabilidad Civil | 417 | 13 | 430 | 374 | 56 | 388 | - | 388 | 364 | 24 |
| | Riesgos Varios Misceláneos | 2.980 | (4) | 2.976 | 2.593 | 383 | 169 | - | 169 | 123 | 46 |
| | Agropecuarios | - | - | - | - | - | - | - | - | - | - |
| | Salud o Enfermedad | 10.130 | - | 10.130 | 2.063 | 8.066 | 9.922 | 47 | 9.970 | 4.041 | 5.929 |
| | Accidentes Personales | 332 | - | 332 | 175 | 156 | 158 | - | 158 | 119 | 40 |
| Total Seguros Generales | | 22.890 | 277 | 23.166 | 11.168 | 11.998 | 14.603 | 563 | 15.166 | 7.472 | 7.694 |
| Seguros de Fianzas | Seriedad de Propuesta | - | - | - | - | - | - | - | - | - | - |
| | Cumplimiento de Obra | - | - | - | - | - | - | - | - | - | - |
| | Buena Ejecución de Obra | 2 | - | 2 | - | 2 | - | - | - | - | - |
| | Cumplimiento de Servicios | 0 | - | 0 | - | 0 | - | - | - | - | - |
| | Cumplimiento de Suministros | - | - | - | - | - | - | - | - | - | - |
| | Inversión de Anticipos | - | - | - | - | - | - | - | - | - | - |
| | Fidelidad de Empleados | 19 | - | 19 | 18 | 1 | - | - | - | - | - |
| | Créditos | - | - | - | - | - | - | - | - | - | - |
| | Garantía de Cumplimiento de Obligaciones | - | - | - | - | - | - | - | - | - | - |
| | Aduaneras | - | - | - | - | - | - | - | - | - | - |
| | Cumplimiento de Obligaciones y/o Derechos Contractuales | - | - | - | - | - | - | - | - | - | - |
| | Garantía de Funcionamiento de Maquinaria y/o Equipo | - | - | - | - | - | - | - | - | - | - |
| | Garantía para restitución de importes devueltos por el SIN | - | - | - | - | - | - | - | - | - | - |
| | Caución a Primer Requerimiento para el Pago Diferido de Tributos Aduaneros de Importación | - | - | - | - | - | - | - | - | - | - |
| Total Seguros de Fianzas | | 21 | - | 21 | 18 | 3 | - | - | - | - | - |
| Seguros Obligatorios | Accidentes de Tránsito | - | - | - | - | - | - | - | - | - | - |
| Total Seguros Obligatorios | | - | - | - | - | - | - | - | - | - | - |
| Total general | | 22.911 | 277 | 23.187 | 11.186 | 12.001 | 14.603 | 563 | 15.166 | 7.472 | 7.694 |

Fuente: Información técnico financiera reportada por la Entidad Aseguradora.

(1) La Resolución Administrativa APS/DI/DS/N° 1785/2024 de 13/12/2024, autoriza la Fusión por Absorción de Bupa Insurance (Bolivia) S.A. a Bisa Seguros y Reaseguros S.A., mediante la incorporación de la primera a esta última, conforme lo acordado por las Entidades Aseguradoras y revoca la autorización de funcionamiento de Bupa Insurance (Bolivia) S.A. emitida mediante Resolución Administrativa/SPVS/IS/N° 883 de 14/11/2008.

PRODUCCIÓN Y SINIESTROS
POR MODALIDAD Y RAMO
COMPAÑÍA DE SEGUROS Y REASEGUROS FORTALEZA S.A.
A Abril de 2025
(En miles de Dólares Estadounidenses)

| Modalidad | Ramo | Producción Directa Neta de Anulaciones | Producción Aceptada en Reaseguro | Producción Total Suscrita | Producción Cedida a Reaseguro | Producción Neta Retenida | Siniestros Directos | Siniestros por Reaseguro Aceptado | Siniestros Totales | Siniestros Reembolsados por Reaseguro Cedido | Siniestros Neto Retenido |
|-----------------------------------|---|--|--|------------------------------|-------------------------------------|-----------------------------|------------------------|---|-----------------------|--|-----------------------------|
| Seguros Generales | Incendio | 1.559 | 76 | 1.635 | 1.331 | 304 | 709 | 67 | 776 | 659 | 117 |
| | Robo | 0 | - | 0 | 0 | 0 | - | - | - | - | - |
| | Transportes | 474 | - | 474 | 392 | 83 | 474 | - | 474 | 393 | 82 |
| | Naves o Embarcaciones | 3 | 0 | 3 | 0 | 2 | - | - | - | - | - |
| | Automotores | 3.248 | 262 | 3.510 | 1.653 | 1.857 | 2.508 | 4 | 2.512 | 1.278 | 1.234 |
| | Aeronavegación | 542 | 121 | 663 | 640 | 24 | 13 | - | 13 | - | 13 |
| | Ramos Técnicos | 381 | 14 | 395 | 320 | 75 | 392 | - | 392 | 330 | 62 |
| | Responsabilidad Civil | 436 | 1.129 | 1.565 | 511 | 1.054 | 147 | - | 147 | 122 | 26 |
| | Riesgos Varios Misceláneos | 158 | - | 158 | 104 | 55 | 2 | - | 2 | - | 2 |
| | Agropecuarios | - | - | - | - | - | - | - | - | - | - |
| | Salud o Enfermedad | - | - | - | - | - | - | - | - | - | - |
| | Accidentes Personales | 135 | - | 135 | 112 | 23 | 26 | - | 26 | 19 | 6 |
| Total Seguros Generales | | 6.936 | 1.603 | 8.539 | 5.063 | 3.476 | 4.271 | 70 | 4.341 | 2.801 | 1.541 |
| Seguros de Fianzas | Seriedad de Propuesta | 32 | - | 32 | 22 | 10 | 20 | - | 20 | 10 | 10 |
| | Cumplimiento de Obra | 199 | - | 199 | 124 | 75 | 71 | - | 71 | 35 | 35 |
| | Buena Ejecución de Obra | 27 | - | 27 | 7 | 21 | - | - | - | - | - |
| | Cumplimiento de Servicios | 84 | - | 84 | 52 | 32 | 31 | - | 31 | 15 | 15 |
| | Cumplimiento de Suministros | 19 | - | 19 | 11 | 7 | - | - | - | - | - |
| | Inversión de Anticipos | 289 | - | 289 | 179 | 110 | - | - | - | - | - |
| | Fidelidad de Empleados | 50 | - | 50 | 33 | 16 | - | - | - | - | - |
| | Créditos | 15 | - | 15 | 9 | 6 | - | - | - | - | - |
| | Garantía de Cumplimiento de Obligaciones Aduaneras | 49 | 12 | 60 | 30 | 30 | - | - | - | - | - |
| | Cumplimiento de Obligaciones y/o Derechos Contractuales | 103 | 60 | 163 | 117 | 47 | - | - | - | - | - |
| | Garantía de Funcionamiento de Maquinaria y/o Equipo | 0 | - | 0 | 0 | 0 | - | - | - | - | - |
| | Garantía para restitución de importes devueltos por el SIN | - | - | - | - | - | - | - | - | - | - |
| | Caución a Primer Requerimiento para el Pago Diferido de Tributos Aduaneros de Importación | - | - | - | - | - | - | - | - | - | - |
| Total Seguros de Fianzas | | 866 | 72 | 938 | 583 | 355 | 121 | - | 121 | 61 | 61 |
| Seguros Obligatorios | Accidentes de Tránsito | - | - | - | - | - | - | - | - | - | - |
| Total Seguros Obligatorios | | - | - | - | - | - | - | - | - | - | - |
| Total general | | 7.801 | 1.675 | 9.476 | 5.646 | 3.831 | 4.392 | 70 | 4.462 | 2.861 | 1.601 |

Fuente: Información técnico financiera reportada por la Entidad Aseguradora.

PRODUCCIÓN Y SINIESTROS
POR MODALIDAD Y RAMO
NACIONAL SEGUROS PATRIMONIALES Y FIANZAS S.A.
A Abril de 2025
(En miles de Dólares Estadounidenses)

| Modalidad | Ramo | Producción Directa Neta de Anulaciones | Producción Aceptada en Reaseguro | Producción Total Suscrita | Producción Cedida a Reaseguro | Producción Neta Retenida | Siniestros Directos | Siniestros por Reaseguro Aceptado | Siniestros Totales | Siniestros Reembolsados por Reaseguro Cedido | Siniestros Neto Retenido |
|----------------------------|---|--|--|------------------------------|-------------------------------------|-----------------------------|------------------------|---|-----------------------|--|-----------------------------|
| Seguros Generales | Incendio | 856 | 6 | 862 | 635 | 227 | 220 | 293 | 513 | 435 | 78 |
| | Robo | 105 | - | 105 | 52 | 53 | 56 | - | 56 | 39 | 17 |
| | Transportes | 430 | - | 430 | 301 | 129 | 234 | - | 234 | 168 | 66 |
| | Naves o Embarcaciones | - | - | - | - | - | - | - | - | - | - |
| | Automotores | 3.854 | 608 | 4.462 | 2.739 | 1.722 | 3.013 | 36 | 3.049 | 2.144 | 905 |
| | Aeronavegación | 2 | - | 2 | 1 | 1 | - | - | - | - | - |
| | Ramos Técnicos | 608 | 2 | 611 | 453 | 157 | 258 | 6 | 264 | 192 | 73 |
| | Responsabilidad Civil | 281 | 0 | 281 | 218 | 63 | 42 | 18 | 60 | 40 | 21 |
| | Riesgos Varios Misceláneos | 350 | - | 350 | 250 | 100 | 587 | - | 587 | 568 | 19 |
| | Agropecuarios | - | - | - | - | - | - | - | - | - | - |
| | Salud o Enfermedad | - | 118 | 118 | - | 118 | - | 77 | 77 | - | 77 |
| | Accidentes Personales | 163 | 768 | 931 | 82 | 848 | 113 | 449 | 562 | 69 | 493 |
| Total Seguros Generales | | 6.649 | 1.503 | 8.152 | 4.733 | 3.419 | 4.523 | 879 | 5.402 | 3.654 | 1.747 |
| Seguros de Fianzas | Seriedad de Propuesta | 35 | - | 35 | 12 | 22 | 4 | - | 4 | 2 | 2 |
| | Cumplimiento de Obra | 323 | 3 | 326 | 147 | 179 | 368 | - | 368 | 158 | 210 |
| | Buena Ejecución de Obra | 6 | - | 6 | 1 | 5 | - | - | - | - | - |
| | Cumplimiento de Servicios | 278 | 20 | 298 | 105 | 193 | 0 | - | 0 | 0 | 0 |
| | Cumplimiento de Suministros | 29 | - | 29 | 11 | 18 | - | - | - | - | - |
| | Inversión de Anticipos | 689 | 7 | 696 | 331 | 365 | 178 | - | 178 | 178 | - |
| | Fidelidad de Empleados | - | - | - | - | - | - | - | - | - | - |
| | Créditos | 33 | - | 33 | 25 | 9 | 2 | - | 2 | - | 2 |
| | Garantía de Cumplimiento de Obligaciones Aduaneras | 87 | - | 87 | 62 | 25 | - | - | - | - | - |
| | Cumplimiento de Obligaciones y/o Derechos Contractuales | - | - | - | - | - | - | - | - | - | - |
| | Garantía de Funcionamiento de Maquinaria y/o Equipo | - | - | - | - | - | - | - | - | - | - |
| | Garantía para restitución de importes devueltos por el SIN | - | - | - | - | - | - | - | - | - | - |
| | Caución a Primer Requerimiento para el Pago Diferido de Tributos Aduaneros de Importación | - | - | - | - | - | - | - | - | - | - |
| Total Seguros de Fianzas | | 1.480 | 30 | 1.510 | 695 | 815 | 553 | - | 553 | 339 | 214 |
| Seguros Obligatorios | Accidentes de Tránsito | - | - | - | - | - | - | 20 | 20 | - | 20 |
| Total Seguros Obligatorios | | - | - | - | - | - | - | 20 | 20 | - | 20 |
| Total general | | 8.129 | 1.532 | 9.662 | 5.428 | 4.234 | 5.076 | 899 | 5.975 | 3.994 | 1.981 |

Fuente: Información técnico financiera reportada por la Entidad Aseguradora.

PRODUCCIÓN Y SINIESTROS
POR MODALIDAD Y RAMO
UNIBIENES SEGUROS Y REASEGUROS PATRIMONIALES S.A.
A Abril de 2025
(En miles de Dólares Estadounidenses)

| Modalidad | Ramo | Producción Directa Neta de Anulaciones | Producción Aceptada en Reaseguro | Producción Total Suscrita | Producción Cedida a Reaseguro | Producción Neta Retenida | Siniestros Directos | Siniestros por Reaseguro Aceptado | Siniestros Totales | Siniestros Reembolsados por Reaseguro Cedido | Siniestros Neto Retenido |
|-----------------------------------|---|--|--|------------------------------|-------------------------------------|-----------------------------|------------------------|---|-----------------------|--|-----------------------------|
| Seguros Generales | Incendio | 848 | - | 848 | 315 | 533 | 48 | - | 48 | 25 | 23 |
| | Robo | 1.446 | - | 1.446 | - | 1.446 | 2 | - | 2 | - | 2 |
| | Transportes | 40 | - | 40 | (115) | 156 | - | - | - | - | - |
| | Naves o Embarcaciones | 8 | - | 8 | - | 8 | - | - | - | - | - |
| | Automotores | 2.700 | - | 2.700 | - | 2.700 | 1.522 | - | 1.522 | - | 1.522 |
| | Aeronavegación | 499 | - | 499 | 195 | 304 | 70 | - | 70 | 64 | 5 |
| | Ramos Técnicos | 368 | - | 368 | 132 | 236 | 206 | - | 206 | 105 | 102 |
| | Responsabilidad Civil | 3.115 | - | 3.115 | 2.166 | 949 | 143 | - | 143 | 40 | 103 |
| | Riesgos Varios Misceláneos | 17.870 | - | 17.870 | 11.895 | 5.975 | 2.109 | - | 2.109 | 1.095 | 1.013 |
| | Agropecuarios | 9 | - | 9 | (99) | 108 | 4 | - | 4 | - | 4 |
| | Salud o Enfermedad | - | - | - | - | - | - | - | - | - | - |
| | Accidentes Personales | 129 | - | 129 | 45 | 84 | 48 | - | 48 | 24 | 24 |
| Total Seguros Generales | | 27.035 | - | 27.035 | 14.535 | 12.500 | 4.151 | - | 4.151 | 1.354 | 2.797 |
| Seguros de Fianzas | Seriedad de Propuesta | 0 | - | 0 | 0 | 0 | - | - | - | - | - |
| | Cumplimiento de Obra | 29 | - | 29 | 42 | (13) | - | - | - | - | - |
| | Buena Ejecución de Obra | - | - | - | - | - | - | - | - | - | - |
| | Cumplimiento de Servicios | 0 | - | 0 | 0 | 0 | - | - | - | - | - |
| | Cumplimiento de Suministros | 12 | - | 12 | 8 | 5 | - | - | - | - | - |
| | Inversión de Anticipos | 53 | - | 53 | 32 | 20 | - | - | - | - | - |
| | Fidelidad de Empleados | 4 | - | 4 | 1 | 3 | - | - | - | - | - |
| | Créditos | - | - | - | - | - | - | - | - | - | - |
| | Garantía de Cumplimiento de Obligaciones Aduaneras | 604 | - | 604 | 381 | 223 | - | - | - | - | - |
| | Cumplimiento de Obligaciones y/o Derechos Contractuales | 330 | - | 330 | 294 | 36 | - | - | - | - | - |
| | Garantía de Funcionamiento de Maquinaria y/o Equipo | - | - | - | - | - | - | - | - | - | - |
| | Garantía para restitución de importes devueltos por el SIN | - | - | - | - | - | - | - | - | - | - |
| | Caución a Primer Requerimiento para el Pago Diferido de Tributos Aduaneros de Importación | - | - | - | - | - | - | - | - | - | - |
| Total Seguros de Fianzas | | 1.033 | - | 1.033 | 758 | 274 | - | - | - | - | - |
| Seguros Obligatorios | Accidentes de Tránsito | - | - | - | - | - | - | - | - | - | - |
| Total Seguros Obligatorios | | - | - | - | - | - | - | - | - | - | - |
| Total general | | 28.067 | - | 28.067 | 15.293 | 12.774 | 4.151 | - | 4.151 | 1.354 | 2.797 |

Fuente: Información técnico financiera reportada por la Entidad Aseguradora.

PRODUCCIÓN Y SINIESTROS
POR MODALIDAD Y RAMO
CREDISEGURO S.A. SEGUROS GENERALES
A Abril de 2025
(En miles de Dólares Estadounidenses)

| Modalidad | Ramo | Producción Directa Neta de Anulaciones | Producción Aceptada en Reaseguro | Producción Total Suscrita | Producción Cedida a Reaseguro | Producción Neta Retenida | Siniestros Directos | Siniestros por Reaseguro Aceptado | Siniestros Totales | Siniestros Reembolsados por Reaseguro Cedido | Siniestros Neto Retenido |
|----------------------------|--|--|--|------------------------------|-------------------------------------|-----------------------------|------------------------|---|-----------------------|--|-----------------------------|
| Seguros Generales | Incendio | 589 | - | 589 | - | 589 | 20 | - | 20 | - | 20 |
| | Robo | - | - | - | - | - | - | - | - | - | - |
| | Transportes | - | - | - | - | - | - | - | - | - | - |
| | Naves o Embarcaciones | - | - | - | - | - | - | - | - | - | - |
| | Automotores | - | - | - | - | - | - | - | - | - | - |
| | Aeronavegación | - | - | - | - | - | - | - | - | - | - |
| | Ramos Técnicos | 12 | - | 12 | - | 12 | 0 | - | 0 | - | 0 |
| | Responsabilidad Civil | 0 | - | 0 | - | 0 | - | - | - | - | - |
| | Riesgos Varios Misceláneos | 721 | - | 721 | 310 | 411 | 72 | - | 72 | 7 | 65 |
| | Agropecuarios | - | - | - | - | - | - | - | - | - | - |
| | Salud o Enfermedad | - | - | - | - | - | - | - | - | - | - |
| | Accidentes Personales | 4 | - | 4 | - | 4 | 0 | - | 0 | - | 0 |
| Total Seguros Generales | | 1.326 | - | 1.326 | 310 | 1.016 | 93 | - | 93 | 7 | 86 |
| Seguros de Fianzas | Seriedad de Propuesta | - | - | - | - | - | - | - | - | - | - |
| | Cumplimiento de Obra | - | - | - | - | - | - | - | - | - | - |
| | Buena Ejecución de Obra | - | - | - | - | - | - | - | - | - | - |
| | Cumplimiento de Servicios | - | - | - | - | - | - | - | - | - | - |
| | Cumplimiento de Suministros | - | - | - | - | - | - | - | - | - | - |
| | Inversión de Anticipos | - | - | - | - | - | - | - | - | - | - |
| | Fidelidad de Empleados | - | - | - | - | - | - | - | - | - | - |
| | Créditos | - | - | - | - | - | - | - | - | - | - |
| | Garantía de Cumplimiento de Obligaciones | - | - | - | - | - | - | - | - | - | - |
| | Aduaneras | - | - | - | - | - | - | - | - | - | - |
| | Cumplimiento de Obligaciones y/o | - | - | - | - | - | - | - | - | - | - |
| | Derechos Contractuales | - | - | - | - | - | - | - | - | - | - |
| | Garantía de Funcionamiento de Maquinaria | - | - | - | - | - | - | - | - | - | - |
| | y/o Equipo | - | - | - | - | - | - | - | - | - | - |
| | Garantía para restitución de importes | - | - | - | - | - | - | - | - | - | - |
| | devueltos por el SIN | - | - | - | - | - | - | - | - | - | - |
| | Caución a Primer Requerimiento para el | - | - | - | - | - | - | - | - | - | - |
| | Pago Diferido de Tributos Aduaneros de | - | - | - | - | - | - | - | - | - | - |
| | Importación | - | - | - | - | - | - | - | - | - | - |
| Total Seguros de Fianzas | | - | - | - | - | - | - | - | - | - | - |
| Seguros Obligatorios | Accidentes de Tránsito | - | - | - | - | - | - | - | - | - | - |
| Total Seguros Obligatorios | | - | - | - | - | - | - | - | - | - | - |
| Total general | | 1.326 | - | 1.326 | 310 | 1.016 | 93 | - | 93 | 7 | 86 |

Fuente: Información técnico financiera reportada por la Entidad Aseguradora.

PRODUCCIÓN Y SINIESTROS
POR MODALIDAD Y RAMO
MERCANTIL SANTA CRUZ SEGUROS Y REASEGUROS GENERALES S.A.
A Abril de 2025
(En miles de Dólares Estadounidenses)

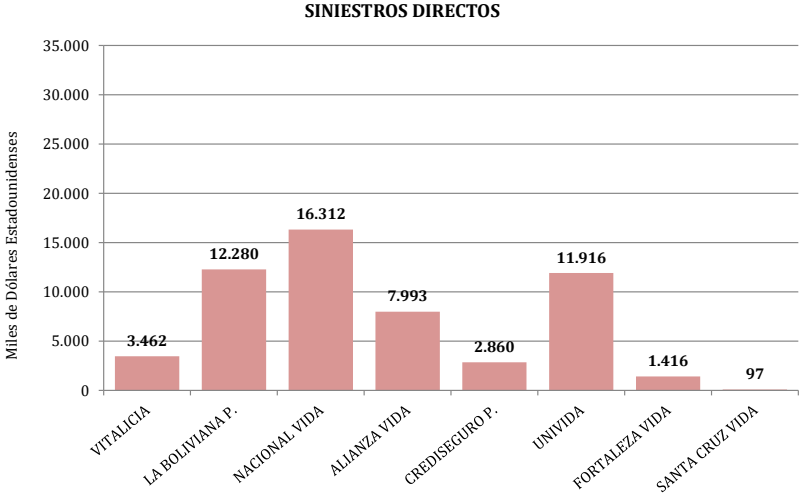
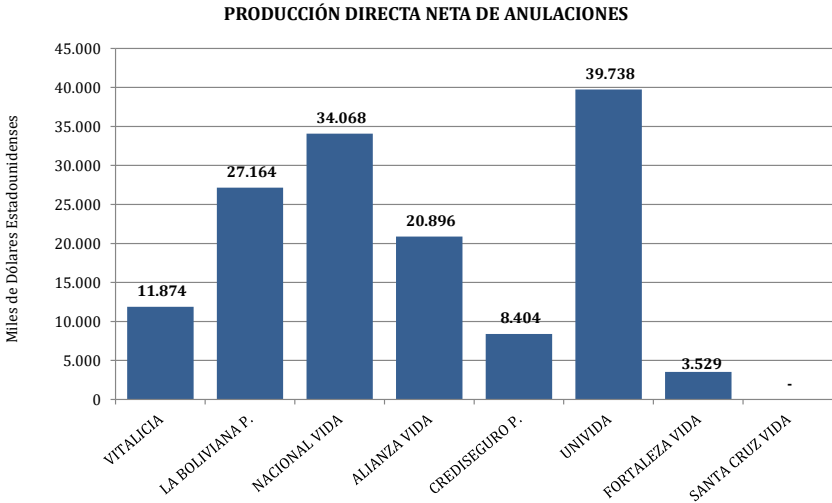
| Modalidad | Ramo | Producción Directa Neta de Anulaciones | Producción Aceptada en Reaseguro | Producción Total Suscrita | Producción Cedida a Reaseguro | Producción Neta Retenida | Siniestros Directos | Siniestros por Reaseguro Aceptado | Siniestros Totales | Siniestros Reembolsados por Reaseguro Cedido | Siniestros Neto Retenido |
|----------------------------|--|--|--|------------------------------|-------------------------------------|-----------------------------|------------------------|---|-----------------------|--|-----------------------------|
| Seguros Generales | Incendio | 1.512 | 40 | 1.551 | 28 | 1.523 | 454 | - | 454 | 5 | 449 |
| | Robo | - | - | - | - | - | - | - | - | - | - |
| | Transportes | 158 | 4 | 161 | - | 161 | 41 | - | 41 | - | 41 |
| | Naves o Embarcaciones | - | - | - | - | - | 4 | - | 4 | - | 4 |
| | Automotores | 2.205 | 21 | 2.225 | - | 2.225 | 2.107 | - | 2.107 | 27 | 2.080 |
| | Aeronavegación | 34 | - | 34 | 0 | 34 | - | - | - | - | - |
| | Ramos Técnicos | 49 | 35 | 84 | - | 84 | 0 | - | 0 | - | 0 |
| | Responsabilidad Civil | 115 | - | 115 | 8 | 108 | 15 | - | 15 | - | 15 |
| | Riesgos Varios Misceláneos | 1.984 | 20 | 2.004 | 100 | 1.904 | 133 | - | 133 | - | 133 |
| | Agropecuarios | - | - | - | - | - | - | - | - | - | - |
| | Salud o Enfermedad | - | - | - | - | - | - | - | - | - | - |
| | Accidentes Personales | 164 | - | 164 | - | 164 | 51 | - | 51 | - | 51 |
| Total Seguros Generales | | 6.220 | 119 | 6.340 | 136 | 6.203 | 2.806 | - | 2.806 | 32 | 2.773 |
| Seguros de Fianzas | Seriedad de Propuesta | - | - | - | - | - | - | - | - | - | - |
| | Cumplimiento de Obra | - | - | - | - | - | - | - | - | - | - |
| | Buena Ejecución de Obra | - | - | - | - | - | - | - | - | - | - |
| | Cumplimiento de Servicios | - | - | - | - | - | - | - | - | - | - |
| | Cumplimiento de Suministros | - | - | - | - | - | - | - | - | - | - |
| | Inversión de Anticipos | - | - | - | - | - | - | - | - | - | - |
| | Fidelidad de Empleados | 2 | - | 2 | - | 2 | - | - | - | - | - |
| | Créditos | - | - | - | - | - | - | - | - | - | - |
| | Garantía de Cumplimiento de | - | - | - | - | - | - | - | - | - | - |
| | Obligaciones Aduaneras | - | - | - | - | - | - | - | - | - | - |
| | Cumplimiento de Obligaciones y/o | - | - | - | - | - | - | - | - | - | - |
| | Derechos Contractuales | - | - | - | - | - | - | - | - | - | - |
| | Garantía de Funcionamiento de | - | - | - | - | - | - | - | - | - | - |
| | Maquinaria y/o Equipo | - | - | - | - | - | - | - | - | - | - |
| | Garantía para restitución de importes | - | - | - | - | - | - | - | - | - | - |
| | devueltos por el SIN | - | - | - | - | - | - | - | - | - | - |
| | Caución a Primer Requerimiento para el | - | - | - | - | - | - | - | - | - | - |
| | Pago Diferido de Tributos Aduaneros de | - | - | - | - | - | - | - | - | - | - |
| | Importación | - | - | - | - | - | - | - | - | - | - |
| Total Seguros de Fianzas | | 2 | - | 2 | - | 2 | - | - | - | - | - |
| Seguros Obligatorios | Accidentes de Tránsito | - | - | - | - | - | - | - | - | - | - |
| Total Seguros Obligatorios | | - | - | - | - | - | - | - | - | - | - |
| Total general | | 6.223 | 119 | 6.342 | 136 | 6.206 | 2.806 | - | 2.806 | 32 | 2.773 |

Fuente: Información técnico financiera reportada por la Entidad Aseguradora.

PRODUCCIÓN Y SINIESTROS
ENTIDADES DE SEGUROS DE PERSONAS
A Abril de 2025
(En miles de Dólares Estadounidenses)

| Tipo de Entidad | Entidad Aseguradora | Producción Directa Neta Anulaciones | Producción Aceptada en Reaseguro | Producción Total Suscrita | Producción Cedida a Reaseguro | Producción Neta Retenida | Siniestros Directos | Siniestros por Reaseguro Aceptado | Siniestros Totales | Siniestros Reembolsados por Reaseguro Cedido | Siniestros Neto Retenido |
|--|--|-------------------------------------|----------------------------------|---------------------------|-------------------------------|--------------------------|---------------------|-----------------------------------|--------------------|--|--------------------------|
| Seguros de Personas | La Vitalicia Seguros y Reaseguros de Vida S.A. | 11.874 | 0 | 11.874 | 2.045 | 9.829 | 3.462 | 31 | 3.493 | 1.513 | 1.980 |
| | La Boliviana Ciacruz Seguros Personales S.A. | 27.164 | 656 | 27.820 | 17.694 | 10.126 | 12.280 | 362 | 12.642 | 8.761 | 3.881 |
| | Nacional Seguros Vida y Salud S.A. | 34.068 | 1.117 | 35.186 | 12.073 | 23.112 | 16.312 | 965 | 17.277 | 6.519 | 10.758 |
| | Alianza Vida de Seguros y Reaseguros S.A. | 20.896 | 4.275 | 25.171 | 5.877 | 19.295 | 7.993 | 3.917 | 11.910 | 1.911 | 9.999 |
| | Crediseguro S.A. Seguros Personales | 8.404 | - | 8.404 | 2.800 | 5.604 | 2.860 | - | 2.860 | 1.551 | 1.310 |
| | Seguros y Reaseguros Personales Univida S.A. | 39.738 | - | 39.738 | 3.004 | 36.734 | 11.916 | - | 11.916 | 2.817 | 9.099 |
| | Compañía de Seguros de Vida Fortaleza S.A. | 3.529 | - | 3.529 | 812 | 2.717 | 1.416 | - | 1.416 | 888 | 528 |
| Santa Cruz Vida y Salud Seguros y Reaseguros Personales S.A. | | - | - | - | - | - | 97 | - | 97 | 47 | 49 |
| Total Seguros de Personas | | 145.673 | 6.048 | 151.722 | 44.306 | 107.416 | 56.336 | 5.275 | 61.611 | 24.007 | 37.604 |

Fuente: Información técnico financiera reportada por las Entidades Aseguradoras.
Nota. La Resolución Administrativa APS/DJ/DS/N° 1785/2024 de 13/12/2024, autoriza la Fusión por Absorción de Bupa Insurance (Bolivia) S.A. a Bisa Seguros y Reaseguros S.A., mediante la incorporación de la primera a esta última, conforme lo acordado por las Entidades Aseguradoras y revoca la autorización de funcionamiento de Bupa Insurance (Bolivia) S.A. emitida mediante Resolución Administrativa/SPVS/IS/N° 883 de 14/11/2008.

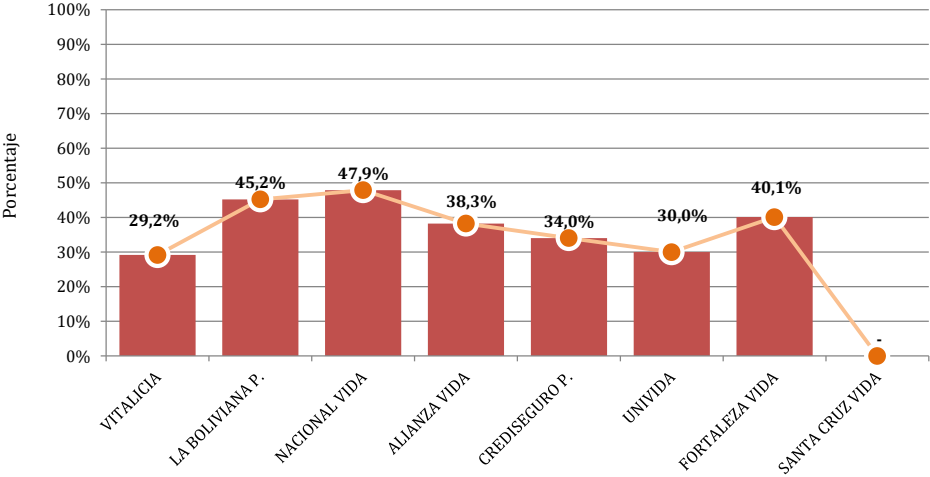


ÍNDICE DE SINIESTRALIDAD DIRECTA ENTIDADES DE SEGUROS DE PERSONAS A Abril de 2025 (En miles de Dólares Estadounidenses y Porcentajes)

| Tipo de Entidad | Entidad Aseguradora | Producción Directa Neta Anulaciones | Siniestros Directos | Índice de Siniestralidad Directa |
|---------------------------|--|-------------------------------------|---------------------|----------------------------------|
| Seguros de Personas | La Vitalicia Seguros y Reaseguros de Vida S.A. | 11.874 | 3.462 | 29,2% |
| | La Boliviana Ciacruz Seguros Personales S.A. | 27.164 | 12.280 | 45,2% |
| | Nacional Seguros Vida y Salud S.A. | 34.068 | 16.312 | 47,9% |
| | Alianza Vida de Seguros y Reaseguros S.A. | 20.896 | 7.993 | 38,3% |
| | Crediseguro S.A. Seguros Personales | 8.404 | 2.860 | 34,0% |
| | Seguros y Reaseguros Personales Univida S.A. | 39.738 | 11.916 | 30,0% |
| | Compañía de Seguros de Vida Fortaleza S.A. | 3.529 | 1.416 | 40,1% |
| | Santa Cruz Vida y Salud Seguros y Reaseguros Personales S.A. | - | 97 | - |
| Total Seguros de Personas | | 145.673 | 56.336 | 38,7% |

Fuente: Información técnico financiera reportada por las Entidades Aseguradoras.
 Nota. La Resolución Administrativa APS/DJ/DS/N° 1785/2024 de 13/12/2024, autoriza la Fusión por Absorción de Bupa Insurance (Bolivia) S.A. a Bisa Seguros y Reaseguros S.A., mediante la incorporación de la primera a esta última, conforme lo acordado por las Entidades Aseguradoras y revoca la autorización de funcionamiento de Bupa Insurance (Bolivia) S.A. emitida mediante Resolución Administrativa/SPVS/IS/N° 883 de 14/11/2008.

ÍNDICE DE SINIESTRALIDAD DIRECTA ENTIDADES DE SEGUROS DE PERSONAS



PRODUCCIÓN Y SINIESTROS
POR MODALIDAD Y RAMO
LA VITALICIA SEGUROS Y REASEGUROS DE VIDA S.A.
A Abril de 2025
(En miles de Dólares Estadounidenses)

| Modalidad | Ramo | Producción Directa Neta de Anulaciones | Producción Aceptada en Reaseguro | Producción Total Suscrita | Producción Cedida a Reaseguro | Producción Neta Retenida | Siniestros Directos | Siniestros por Reaseguro Aceptado | Siniestros Totales | Siniestros Reembolsados por Reaseguro Cedido | Siniestros Neto Retenido |
|-----------------------------|-----------------------------|--|--|------------------------------|-------------------------------------|-----------------------------|------------------------|---|-----------------------|--|-----------------------------|
| Seguros de Personas | Vida Individual LP | 6.495 | - | 6.495 | 949 | 5.545 | 622 | - | 622 | 274 | 348 |
| | Vida Individual CP | 97 | - | 97 | 17 | 79 | 60 | - | 60 | - | 60 |
| | Rentas | - | - | - | - | - | - | - | - | - | - |
| | Defunción y/o Sepelio LP | - | - | - | - | - | - | - | - | - | - |
| | Defunción y/o Sepelio de CP | - | - | - | - | - | - | - | - | - | - |
| | Vida en Grupo de CP | 638 | - | 638 | 206 | 432 | 214 | - | 214 | 58 | 157 |
| | Salud o Enfermedad | 114 | - | 114 | 17 | 97 | 1 | - | 1 | 0 | 0 |
| | Desgravamen Hipotecario LP | - | - | - | - | - | - | - | - | - | - |
| | Desgravamen Hipotecario CP | 4.470 | - | 4.470 | 834 | 3.636 | 1.667 | 31 | 1.699 | 1.132 | 566 |
| | Accidentes Personales | 61 | 0 | 61 | 22 | 39 | 77 | - | 77 | 48 | 28 |
| Total Seguros de Personas | | 11.874 | 0 | 11.874 | 2.045 | 9.829 | 2.641 | 31 | 2.673 | 1.513 | 1.160 |
| Seguros Previsionales | Riesgo Común | - | - | - | - | - | - | - | - | - | - |
| | Riesgo Profesional | - | - | - | - | - | - | - | - | - | - |
| | Riesgo Laboral | - | - | - | - | - | - | - | - | - | - |
| | Vitalicios | - | - | - | - | - | 849 | - | 849 | - | 849 |
| | Invalidez | - | - | - | - | - | (0) | - | (0) | - | (0) |
| | Muerte | - | - | - | - | - | (32) | - | (32) | - | (32) |
| | Gastos Funerarios | - | - | - | - | - | 3 | - | 3 | - | 3 |
| | Sistema de Reparto | - | - | - | - | - | - | - | - | - | - |
| Total Seguros Previsionales | | - | - | - | - | - | 820 | - | 820 | - | 820 |
| Total general | | 11.874 | 0 | 11.874 | 2.045 | 9.829 | 3.462 | 31 | 3.493 | 1.513 | 1.980 |

Fuente: Información técnico financiera reportada por la Entidad Aseguradora.

PRODUCCIÓN Y SINIESTROS
POR MODALIDAD Y RAMO
LA BOLIVIANA CIACRUZ SEGUROS PERSONALES S.A.
A Abril de 2025
(En miles de Dólares Estadounidenses)

| Modalidad | Ramo | Producción Directa Neta de Anulaciones | Producción Aceptada en Reaseguro | Producción Total Suscrita | Producción Cedida a Reaseguro | Producción Neta Retenida | Siniestros Directos | Siniestros por Reaseguro Aceptado | Siniestros Totales | Siniestros Reembolsados por Reaseguro Cedido | Siniestros Neto Retenido |
|---------------------------|-----------------------------|--|--|------------------------------|-------------------------------------|-----------------------------|------------------------|---|-----------------------|--|-----------------------------|
| Seguros de Personas | Vida Individual LP | 78 | - | 78 | 8 | 70 | 21 | - | 21 | - | 21 |
| | Vida Individual CP | 4.530 | - | 4.530 | 2.235 | 2.295 | 388 | - | 388 | 199 | 188 |
| | Rentas | 0 | - | 0 | - | 0 | 9 | - | 9 | - | 9 |
| | Defunción y/o Sepelio LP | - | - | - | - | - | - | - | - | - | - |
| | Defunción y/o Sepelio de CP | 0 | - | 0 | - | 0 | - | - | - | - | - |
| | Vida en Grupo de CP | 4.293 | - | 4.293 | 2.029 | 2.264 | 1.467 | - | 1.467 | 893 | 574 |
| | Salud o Enfermedad | 60 | - | 60 | 0 | 60 | 234 | - | 234 | 8 | 226 |
| | Desgravamen Hipotecario LP | - | - | - | - | - | - | - | - | - | - |
| | Desgravamen Hipotecario CP | 17.441 | 654 | 18.095 | 13.415 | 4.680 | 9.895 | 362 | 10.257 | 7.628 | 2.629 |
| | Accidentes Personales | 761 | 2 | 763 | 7 | 756 | 266 | - | 266 | 32 | 234 |
| Total Seguros de Personas | | 27.164 | 656 | 27.820 | 17.694 | 10.126 | 12.280 | 362 | 12.642 | 8.761 | 3.881 |
| Total general | | 27.164 | 656 | 27.820 | 17.694 | 10.126 | 12.280 | 362 | 12.642 | 8.761 | 3.881 |

Fuente: Información técnico financiera reportada por la Entidad Aseguradora.

PRODUCCIÓN Y SINIESTROS
POR MODALIDAD Y RAMO
NACIONAL SEGUROS VIDA Y SALUD S.A.
A Abril de 2025
(En miles de Dólares Estadounidenses)

| Modalidad | Ramo | Producción Directa Neta de Anulaciones | Producción Aceptada en Reaseguro | Producción Total Suscrita | Producción Cedida a Reaseguro | Producción Neta Retenida | Siniestros Directos | Siniestros por Reaseguro Aceptado | Siniestros Totales | Siniestros Reembolsados por Reaseguro Cedido | Siniestros Neto Retenido |
|--|-----------------------------|--|--|------------------------------|-------------------------------------|-----------------------------|------------------------|---|-----------------------|--|-----------------------------|
| Seguros Obligatorios | Accidentes de Tránsito | - | - | - | - | - | - | 14 | 14 | - | 14 |
| Total Seguros Obligatorios | | - | - | - | - | - | - | 14 | 14 | - | 14 |
| Seguros de Personas | Vida Individual LP | 2.464 | - | 2.464 | 387 | 2.077 | 342 | - | 342 | 190 | 152 |
| | Vida Individual CP | 1.844 | - | 1.844 | 434 | 1.410 | 679 | - | 679 | 50 | 629 |
| | Rentas | - | - | - | - | - | - | - | - | - | - |
| | Defunción y/o Sepelio LP | - | - | - | - | - | - | - | - | - | - |
| | Defunción y/o Sepelio de CP | 4 | - | 4 | - | 4 | - | - | - | - | - |
| | Vida en Grupo de CP | 1.081 | - | 1.081 | - | 1.081 | 319 | - | 319 | 73 | 246 |
| | Salud o Enfermedad | 5.351 | - | 5.351 | 1.667 | 3.684 | 3.281 | - | 3.281 | 1.188 | 2.093 |
| | Desgravamen Hipotecario LP | - | - | - | - | - | - | - | - | - | - |
| | Desgravamen Hipotecario CP | 22.532 | 1.117 | 23.649 | 8.828 | 14.821 | 11.178 | 950 | 12.129 | 4.564 | 7.565 |
| | Accidentes Personales | 786 | - | 786 | 757 | 29 | 512 | - | 512 | 455 | 58 |
| Total Seguros de Personas | | 34.062 | 1.117 | 35.179 | 12.073 | 23.106 | 16.310 | 950 | 17.260 | 6.519 | 10.741 |
| Servicios de Prepago ⁽¹⁾ | Salud o Enfermedad | 6 | - | 6 | - | 6 | 2 | - | 2 | - | 2 |
| | Defunción y/o Sepelio | - | - | - | - | - | - | - | - | - | - |
| Total Servicios de Prepago | | 6 | - | 6 | - | 6 | 2 | - | 2 | - | 2 |
| Total general | | 34.068 | 1.117 | 35.186 | 12.073 | 23.112 | 16.312 | 965 | 17.277 | 6.519 | 10.758 |

Fuente: Información técnico financiera reportada por la Entidad Aseguradora.

(1) Mediante Resolución Administrativa APS N° 231/2019 de 11/02/2019, se autoriza la adecuación del objeto social de Nacional Seguros Vida y Salud S.A., para la Prestación de Servicios Prepago de Salud.

PRODUCCIÓN Y SINIESTROS
POR MODALIDAD Y RAMO
ALIANZA VIDA SEGUROS Y REASEGUROS S.A.
A Abril de 2025
(En miles de Dólares Estadounidenses)

| Modalidad | Ramo | Producción Directa Neta de Anulaciones | Producción Aceptada en Reaseguro | Producción Total Suscrita | Producción Cedida a Reaseguro | Producción Neta Retenida | Siniestros Directos | Siniestros por Reaseguro Aceptado | Siniestros Totales | Siniestros Reembolsados por Reaseguro Cedido | Siniestros Neto Retenido |
|---------------------------|-----------------------------|--|--|------------------------------|-------------------------------------|-----------------------------|------------------------|---|-----------------------|--|-----------------------------|
| Seguros de Personas | Vida Individual LP | 843 | - | 843 | 28 | 815 | 20 | - | 20 | - | 20 |
| | Vida Individual CP | 99 | - | 99 | -2 | 101 | 524 | - | 524 | 240 | 284 |
| | Rentas | - | - | - | - | - | - | - | - | - | - |
| | Defunción y/o Sepelio LP | - | - | - | - | - | - | - | - | - | - |
| | Defunción y/o Sepelio de CP | 47 | - | 47 | - | 47 | 36 | - | 36 | 1 | 35 |
| | Vida en Grupo de CP | 2.077 | - | 2.077 | -0 | 2.077 | 212 | - | 212 | 42 | 170 |
| | Salud o Enfermedad | 787 | - | 787 | -8 | 795 | 1.067 | - | 1.067 | 181 | 886 |
| | Desgravamen Hipotecario LP | - | - | - | - | - | - | - | - | - | - |
| | Desgravamen Hipotecario CP | 16.623 | 4.159 | 20.782 | 5.474 | 15.309 | 5.977 | 3.914 | 9.891 | 1.308 | 8.583 |
| | Accidentes Personales | 421 | 116 | 537 | 385 | 152 | 156 | 3 | 159 | 139 | 21 |
| Total Seguros de Personas | | 20.896 | 4.275 | 25.171 | 5.877 | 19.295 | 7.993 | 3.917 | 11.910 | 1.911 | 9.999 |
| Total general | | 20.896 | 4.275 | 25.171 | 5.877 | 19.295 | 7.993 | 3.917 | 11.910 | 1.911 | 9.999 |

Fuente: Información técnico financiera reportada por la Entidad Aseguradora.

PRODUCCIÓN Y SINIESTROS
POR MODALIDAD Y RAMO
CREDISEGURO S.A. SEGUROS PERSONALES
A Abril de 2025
(En miles de Dólares Estadounidenses)

| Modalidad | Ramo | Producción Directa Neta de Anulaciones | Producción Aceptada en Reaseguro | Producción Total Suscrita | Producción Cedida a Reaseguro | Producción Neta Retenida | Siniestros Directos | Siniestros por Reaseguro Aceptado | Siniestros Totales | Siniestros Reembolsados por Reaseguro Cedido | Siniestros Neto Retenido |
|---------------------------|-----------------------------|--|--|------------------------------|-------------------------------------|-----------------------------|------------------------|---|-----------------------|--|-----------------------------|
| Seguros de Personas | Vida Individual LP | - | - | - | - | - | - | - | - | - | - |
| | Vida Individual CP | 1 | - | 1 | - | 1 | 1 | - | 1 | - | 1 |
| | Rentas | 0 | - | 0 | - | 0 | - | - | - | - | - |
| | Defunción y/o Sepelio LP | - | - | - | - | - | - | - | - | - | - |
| | Defunción y/o Sepelio de CP | - | - | - | - | - | - | - | - | - | - |
| | Vida en Grupo de CP | 1.504 | - | 1.504 | 331 | 1.173 | 269 | - | 269 | 122 | 147 |
| | Salud o Enfermedad | - | - | - | - | - | - | - | - | - | - |
| | Desgravamen Hipotecario LP | - | - | - | - | - | - | - | - | - | - |
| | Desgravamen Hipotecario CP | 6.845 | - | 6.845 | 2.464 | 4.381 | 2.563 | - | 2.563 | 1.428 | 1.135 |
| | Accidentes Personales | 54 | - | 54 | 6 | 49 | 26 | - | 26 | - | 26 |
| Total Seguros de Personas | | 8.404 | - | 8.404 | 2.800 | 5.604 | 2.860 | - | 2.860 | 1.551 | 1.310 |
| Total general | | 8.404 | - | 8.404 | 2.800 | 5.604 | 2.860 | - | 2.860 | 1.551 | 1.310 |

Fuente: Información técnico financiera reportada por la Entidad Aseguradora.

**PRODUCCIÓN Y SINIESTROS
POR MODALIDAD Y RAMO
SEGUROS Y REASEGUROS PERSONALES UNIVIDA S.A.
A Abril de 2025
(En miles de Dólares Estadounidenses)**

| Modalidad | Ramo | Producción Directa Neta de Anulaciones | Producción Aceptada en Reaseguro | Producción Total Suscrita | Producción Cedida a Reaseguro | Producción Neta Retenida | Siniestros Directos | Siniestros por Reaseguro Aceptado | Siniestros Totales | Siniestros Reembolsados por Reaseguro Cedido | Siniestros Neto Retenido |
|-----------------------------------|---|--|--|------------------------------|-------------------------------------|-----------------------------|------------------------|---|-----------------------|--|-----------------------------|
| Seguros Obligatorios | Accidentes de Tránsito ⁽¹⁾⁽²⁾ | 24.062 | - | 24.062 | - | 24.062 | 6.160 | - | 6.160 | 21 | 6.139 |
| | Accidentes de Construcción ⁽³⁾ | 133 | - | 133 | - | 133 | 31 | - | 31 | - | 31 |
| Total Seguros Obligatorios | | 24.195 | - | 24.195 | - | 24.195 | 6.191 | - | 6.191 | 21 | 6.170 |
| Seguros de Personas | Vida Individual LP | - | - | - | - | - | - | - | - | - | - |
| | Vida Individual CP | 455 | - | 455 | 91 | 364 | - | - | - | - | - |
| | Rentas | 1.627 | - | 1.627 | 307 | 1.321 | 289 | - | 289 | 144 | 145 |
| | Defunción y/o Sepelio LP | - | - | - | - | - | - | - | - | - | - |
| | Defunción y/o Sepelio de CP | 0 | - | 0 | - | 0 | - | - | - | - | - |
| | Vida en Grupo de CP | 621 | - | 621 | 131 | 489 | 216 | - | 216 | 80 | 136 |
| | Salud o Enfermedad | 457 | - | 457 | 217 | 240 | 541 | - | 541 | 270 | 271 |
| | Desgravamen Hipotecario LP | - | - | - | - | - | - | - | - | - | - |
| | Desgravamen Hipotecario CP | 11.542 | - | 11.542 | 1.960 | 9.582 | 4.351 | - | 4.351 | 2.170 | 2.181 |
| Total Seguros de Personas | Accidentes Personales | 840 | - | 840 | 298 | 542 | 328 | - | 328 | 132 | 196 |
| Total Seguros de Personas | | 15.542 | - | 15.542 | 3.004 | 12.539 | 5.726 | - | 5.726 | 2.796 | 2.929 |
| Total general | | 39.738 | - | 39.738 | 3.004 | 36.734 | 11.916 | - | 11.916 | 2.817 | 9.099 |

Fuente: Información técnico financiera reportada por la Entidad Aseguradora.

(1) Mediante Decreto Supremo N° 2920 de 28/09/2016, se establece que el SOAT será administrado y comercializado por la Entidad Pública de Seguros.

(2) Mediante Resolución Administrativa APS N° 1414/2023 de 13/11/2023, se habilita a Seguros y Reaseguros Personales Univida S.A. en su condición de Entidad Pública de Seguros para que asuma la administración y comercialización del SOAT Gestión 2024.

(3) Mediante Resolución Administrativa APS N° 1621/2023 de 19/12/2023, se habilita a Seguros y Reaseguros Personales Univida S.A. para la Administración y Comercialización del Seguro Obligatorio de Accidentes de la Trabajadora y el Trabajador en el Ámbito de la Construcción - SOATC, durante las gestiones 2024 a 2026.

PRODUCCIÓN Y SINIESTROS
POR MODALIDAD Y RAMO
COMPAÑÍA DE SEGUROS DE VIDA FORTALEZA S.A.
A Abril de 2025
(En miles de Dólares Estadounidenses)

| Modalidad | Ramo | Producción Directa Neta de Anulaciones | Producción Aceptada en Reaseguro | Producción Total Suscrita | Producción Cedida a Reaseguro | Producción Neta Retenida | Siniestros Directos | Siniestros por Reaseguro Aceptado | Siniestros Totales | Siniestros Reembolsados por Reaseguro Cedido | Siniestros Neto Retenido |
|---------------------------|-----------------------------|--|--|------------------------------|-------------------------------------|-----------------------------|------------------------|---|-----------------------|--|-----------------------------|
| Seguros de Personas | Vida Individual LP | - | - | - | - | - | - | - | - | - | - |
| | Vida Individual CP | 54 | - | 54 | 8 | 45 | 12 | - | 12 | 7 | 5 |
| | Rentas | - | - | - | - | - | - | - | - | - | - |
| | Defunción y/o Sepelio LP | - | - | - | - | - | - | - | - | - | - |
| | Defunción y/o Sepelio de CP | - | - | - | - | - | - | - | - | - | - |
| | Vida en Grupo de CP | 86 | - | 86 | 26 | 61 | 28 | - | 28 | 18 | 10 |
| | Salud o Enfermedad | 199 | - | 199 | - | 199 | 34 | - | 34 | - | 34 |
| | Desgravamen Hipotecario LP | - | - | - | - | - | - | - | - | - | - |
| | Desgravamen Hipotecario CP | 2.912 | - | 2.912 | 635 | 2.277 | 1.277 | - | 1.277 | 822 | 454 |
| | Accidentes Personales | 277 | - | 277 | 143 | 134 | 66 | - | 66 | 41 | 25 |
| Total Seguros de Personas | | 3.529 | - | 3.529 | 812 | 2.717 | 1.416 | - | 1.416 | 888 | 528 |
| Total general | | 3.529 | - | 3.529 | 812 | 2.717 | 1.416 | - | 1.416 | 888 | 528 |

Fuente: Información técnico financiera reportada por la Entidad Aseguradora.

PRODUCCIÓN Y SINIESTROS
POR MODALIDAD Y RAMO
SANTA CRUZ VIDA Y SALUD SEGUROS Y REASEGUROS PERSONALES S.A.
A Abril de 2025
(En miles de Dólares Estadounidenses)

| Modalidad | Ramo | Producción Directa Neta de Anulaciones | Producción Aceptada en Reaseguro | Producción Total Suscrita | Producción Cedida a Reaseguro | Producción Neta Retenida | Siniestros Directos | Siniestros por Reaseguro Aceptado | Siniestros Totales | Siniestros Reembolsados por Reaseguro Cedido | Siniestros Neto Retenido |
|---------------------------|-----------------------------|--|--|------------------------------|-------------------------------------|-----------------------------|------------------------|---|-----------------------|--|-----------------------------|
| Seguros de Personas | Vida Individual LP | - | - | - | - | - | - | - | - | - | - |
| | Vida Individual CP | - | - | - | - | - | 3 | - | 3 | - | 3 |
| | Rentas | - | - | - | - | - | - | - | - | - | - |
| | Defunción y/o Sepelio LP | - | - | - | - | - | - | - | - | - | - |
| | Defunción y/o Sepelio de CP | - | - | - | - | - | 6 | - | 6 | - | 6 |
| | Vida en Grupo de CP | - | - | - | - | - | - | - | - | - | - |
| | Salud o Enfermedad | - | - | - | - | - | - | - | - | - | - |
| | Desgravamen Hipotecario LP | - | - | - | - | - | - | - | - | - | - |
| | Desgravamen Hipotecario CP | - | - | - | - | - | 78 | - | 78 | 47 | 31 |
| | Accidentes Personales | - | - | - | - | - | 10 | - | 10 | - | 10 |
| Total Seguros de Personas | | - | - | - | - | - | 97 | - | 97 | 47 | 49 |
| Total general | | - | - | - | - | - | 97 | - | 97 | 47 | 49 |

Fuente: Información técnico financiera reportada por la Entidad Aseguradora.

| DETALLE | LBC-G | CRE-G | ILL-G | ALI-G | BIS-G ⁽¹⁾ | FOR-G | NAL-G | UNI-G | CRS-G | MSC-G | TOTAL |
|--|-------------|------------|------------|-------------|----------------------|------------|------------|----------|------------|-----------|-------------|
| ACTIVO | | | | | | | | | | | |
| [101] DISPONIBLE | 82.538 | 15.764 | 5.205 | 66.678 | 13.293 | 12.013 | 31.314 | 83.136 | 10.219 | 28.877 | 349.035 |
| [102] EXIGIBLE TECNICO | 131.794 | 142.083 | 335 | 194.282 | 261.821 | 143.470 | 237.423 | 132.250 | 46 | 37.605 | 1.281.109 |
| [103] EXIGIBLE ADMINISTRATIVO | 9.810 | 45.568 | 83 | 33.161 | 9.508 | 614 | 14.911 | 20.899 | 18 | 1.911 | 136.483 |
| [104] INVERSIONES | 345.840 | 353.307 | 48.522 | 477.794 | 160.376 | 60.652 | 79.806 | 231.730 | 17.877 | 105.158 | 1.881.063 |
| [105] BIENES DE USO | 4.428 | 1.716 | 38 | 6.763 | 7.765 | 1.440 | 4.057 | 1.858 | 302 | 3.033 | 31.399 |
| [106] BIENES RECIBIDOS EN PAGO | 0 | - | - | - | - | - | - | - | - | - | 0 |
| [107] TRANSITORIO | 16.602 | 11.510 | 533 | 43.502 | 22.573 | 2.313 | 13.469 | 14.899 | 1.789 | 183 | 127.375 |
| [108] DIFERIDO | 15.758 | 85 | 28 | 12.306 | 5.085 | 3.973 | 7.054 | - | 103 | 2.582 | 46.972 |
| TOTAL ACTIVO | 606.770 | 570.032 | 54.744 | 834.486 | 480.421 | 224.473 | 388.036 | 484.772 | 30.353 | 179.349 | 3.853.436 |
| PASIVO | | | | | | | | | | | |
| [201] ADELANTOS FINANCIEROS | - | - | - | - | - | - | - | - | - | - | - |
| [202] OBLIGACIONES TECNICAS | 122.756 | 141.562 | 2.573 | 175.836 | 101.446 | 108.912 | 184.714 | 127.804 | 2.200 | 18.752 | 986.553 |
| [203] OBLIGACIONES ADMINISTRATIVAS | 85.629 | 71.123 | 909 | 93.470 | 81.907 | 19.940 | 30.167 | 44.214 | 908 | 9.055 | 437.324 |
| [204] RESERVAS TECNICAS DE SEGUROS | 79.829 | 104.946 | 2.808 | 130.309 | 56.563 | 18.958 | 17.966 | 39.811 | 5.156 | 35.036 | 491.382 |
| [205] RESERVAS TECNICAS DE SINIESTROS | 103.348 | 97.526 | 20.941 | 22.717 | 24.444 | 11.863 | 7.505 | 47.724 | 1.034 | 19.345 | 356.446 |
| [207] TRANSITORIO | 0 | - | - | - | - | 160 | 1.287 | - | - | - | 1.447 |
| [208] DIFERIDO | 33.666 | 34.000 | 2.690 | 77.494 | 97.178 | 11.651 | 10.688 | 42.126 | 9.530 | 7.534 | 326.556 |
| TOTAL PASIVO | 425.227 | 449.157 | 29.921 | 499.825 | 361.537 | 171.484 | 252.327 | 301.679 | 18.828 | 89.722 | 2.599.707 |
| PATRIMONIO | | | | | | | | | | | |
| [301] CAPITAL SUSCRITO Y PAGADO | 58.884 | 78.044 | 10.331 | 189.773 | 56.757 | 42.317 | 57.138 | 78.304 | 8.964 | 67.005 | 647.517 |
| [302] CUENTAS PENDIENTES DE CAPITALIZACION | 956 | - | - | - | 3 | - | 4 | - | - | - | 963 |
| [303] RESERVAS | 26.336 | 21.252 | 55 | 28.795 | 30.742 | 2.894 | 3.819 | 13.299 | 1.643 | 1.069 | 129.904 |
| [304] APORTES PARA FUTUROS AUMENTOS DE CAPITAL | - | - | - | - | - | - | 56.164 | - | - | - | 56.164 |
| [305] RESERVAS POR AJUSTES AL PATRIMONIO | 12.232 | 7.541 | 1.911 | - | 9.185 | 1.638 | - | - | - | - | 32.507 |
| [306] RESERVA POR REVALUO TECNICO | 39.365 | 15.907 | 14.210 | 40.681 | 2.665 | - | 1.456 | - | - | - | 114.284 |
| [307] RESULTADOS DE GESTIONES ANTERIORES | 31.134 | - | (1.690) | 59.647 | 10.696 | 1.585 | (445) | 112.541 | 220 | 16.363 | 230.050 |
| [308] RESULTADOS DEL PERIODO O GESTION | 12.636 | (1.869) | 5 | 15.765 | 8.836 | 4.556 | 17.574 | (21.051) | 698 | 5.190 | 42.340 |
| TOTAL PATRIMONIO | 181.542 | 120.876 | 24.823 | 334.661 | 118.883 | 52.989 | 135.710 | 183.093 | 11.525 | 89.627 | 1.253.729 |
| TOTAL PASIVO Y PATRIMONIO | 606.770 | 570.032 | 54.744 | 834.486 | 480.421 | 224.473 | 388.036 | 484.772 | 30.353 | 179.349 | 3.853.436 |
| CUENTAS DE ORDEN DEUDORAS | | | | | | | | | | | |
| [601] CUENTAS DE CONTROL | 101.957.166 | 74.356.526 | 43.869.303 | 265.267.815 | 234.253.632 | 83.694.618 | 38.691.113 | - | 19.334.655 | 3.443.616 | 864.868.443 |
| [602] DOCUMENTOS ENTREGADOS EN CUSTODIA | 54.648 | 16.783 | 29.655 | - | 5.761 | 66.798 | 6.000 | 24.774 | 1.640 | 108.245 | 314.303 |
| [603] CONTINGENTES | 0 | 25.889 | - | - | 7.003 | - | - | -</ | | | |

BALANCE GENERAL
ENTIDADES DE SEGUROS DE PERSONAS
Al 30 de Abril de 2025
(En miles de Bolivianos)

| DETALLE | LVI-P | LBC-P | NAL-P | ALI-P | CRS-P | UNI-P | FOR-P | SC-P | TOTAL |
|--|-------------------|--------------------|--------------------|----------------------|-------------------|--------------------|-------------------|----------------|----------------------|
| ACTIVO | | | | | | | | | |
| [101] DISPONIBLE | 111.176 | 91.328 | 26.247 | 35.640 | 19.820 | 100.596 | 2.016 | 6.791 | 393.614 |
| [102] EXIGIBLE TECNICO | 113.830 | 285.387 | 297.996 | 34.596 | 28.136 | 286.844 | 6.653 | 12.434 | 1.065.876 |
| [103] EXIGIBLE ADMINISTRATIVO | 18.808 | 17.714 | 10.571 | 14.409 | 10.155 | 8.123 | 192 | 84.129 | 164.101 |
| [104] INVERSIONES | 2.031.144 | 274.699 | 496.800 | 259.767 | 58.598 | 428.713 | 21.333 | 103.840 | 3.674.895 |
| [105] BIENES DE USO | 3.183 | 5.393 | 3.877 | 2.103 | 715 | 3.748 | 436 | 1.227 | 20.682 |
| [106] BIENES RECIBIDOS EN PAGO | - | - | - | - | - | - | - | - | - |
| [107] TRANSITORIO | 4.305 | 11.285 | 24.520 | 12.797 | 166 | 36.755 | 1.543 | 1.093 | 92.465 |
| [108] DIFERIDO | 118.914 | 56.473 | 11.032 | 206 | 229 | 1.388 | 3.959 | - | 192.201 |
| TOTAL ACTIVO | 2.401.361 | 742.280 | 871.044 | 359.518 | 117.818 | 866.167 | 36.131 | 209.515 | 5.603.834 |
| PASIVO | | | | | | | | | |
| [201] ADELANTOS FINANCIEROS | - | - | - | - | - | - | - | - | - |
| [202] OBLIGACIONES TECNICAS | 878.030 | 356.711 | 220.713 | 84.789 | 30.766 | 241.682 | 4.948 | 12.844 | 1.830.483 |
| [203] OBLIGACIONES ADMINISTRATIVAS | 7.354 | 182.535 | 88.043 | 27.921 | 20.171 | 32.707 | 1.593 | 23.907 | 384.231 |
| [204] RESERVAS TECNICAS DE SEGUROS | 1.094.082 | 67.816 | 264.494 | 60.357 | 15.222 | 126.402 | 1.443 | 155 | 1.629.971 |
| [205] RESERVAS TECNICAS DE SINIESTROS | 19.663 | 34.839 | 32.149 | 17.448 | 18.251 | 160.248 | 7.948 | 2.872 | 293.418 |
| [207] TRANSITORIO | - | 0 | 2.570 | - | - | 32.692 | - | - | 35.262 |
| [208] DIFERIDO | 5.787 | 12.287 | 10.359 | 4.611 | 2.442 | 16.068 | 2.100 | 20.374 | 74.029 |
| TOTAL PASIVO | 2.004.916 | 654.188 | 618.328 | 195.126 | 86.853 | 609.799 | 18.032 | 60.152 | 4.247.394 |
| PATRIMONIO | | | | | | | | | |
| [301] CAPITAL SUSCRITO Y PAGADO | 359.969 | 70.403 | 130.449 | 75.200 | 11.000 | 82.320 | 10.350 | 100.000 | 839.691 |
| [302] CUENTAS PENDIENTES DE CAPITALIZACION | - | 280 | 28.536 | - | - | - | - | - | 28.816 |
| [303] RESERVAS | 32.251 | 14.122 | 14.901 | 14.704 | 5.617 | 21.937 | 330 | 1.955 | 105.817 |
| [304] APORTES PARA FUTUROS AUMENTOS DE CAPITAL | - | - | 58.700 | - | - | - | - | 50.000 | 108.700 |
| [305] RESERVAS POR AJUSTES AL PATRIMONIO | - | 4 | 0 | - | - | - | - | - | 4 |
| [306] RESERVA POR REVALUO TECNICO | 81.970 | - | 18.127 | 5.371 | - | - | - | 2.201 | 107.670 |
| [307] RESULTADOS DE GESTION ANTERIORES | (80.292) | 826 | 3.699 | 54.650 | 10.587 | 125.526 | 4.793 | (3.593) | 116.196 |
| [308] RESULTADOS DEL PERIODO O GESTION | 2.547 | 2.457 | (1.697) | 14.467 | 3.761 | 26.585 | 2.627 | (1.201) | 49.545 |
| TOTAL PATRIMONIO | 396.445 | 88.092 | 252.716 | 164.392 | 30.965 | 256.368 | 18.099 | 149.362 | 1.356.440 |
| TOTAL PASIVO Y PATRIMONIO | 2.401.361 | 742.280 | 871.044 | 359.518 | 117.818 | 866.167 | 36.131 | 209.515 | 5.603.834 |
| CUENTAS DE ORDEN DEUDORAS | | | | | | | | | |
| [601] CUENTAS DE CONTROL | 10.175.916 | 61.783.115 | 58.730.256 | - | 10.841.877 | 13.251.440 | 1.976.398 | 27.562 | 156.786.563 |
| [602] DOCUMENTOS ENTREGADOS EN CUSTODIA | 1.660.547 | 25.043 | 17.980 | - | 4.927 | 29.000 | 27.830 | 2.401 | 1.767.728 |
| [603] CONTINGENTES | - | - | - | - | - | - | - | - | - |
| [609] DEUDORAS POR CONTRA | 19.236.711 | 106.104.476 | 96.530.996 | 2.713.903.029 | 23.980.078 | 114.801.286 | 18.569.714 | 130.167 | 3.093.256.457 |
| TOTAL CUENTAS DE ORDEN DEUDORAS | 31.073.174 | 167.912.635 | 155.279.232 | 2.713.903.029 | 34.826.881 | 128.081.725 | 20.573.942 | 160.130 | 3.251.810.748 |
| CUENTAS DE ORDEN ACREEDORAS | | | | | | | | | |
| [701] CUENTAS DE CONTROL | 19.236.711 | 106.104.476 | 96.530.996 | 2.713.903.029 | 23.980.078 | 114.801.286 | 18.569.714 | 130.167 | 3.093.256.457 |
| [702] DOCUMENTOS RECIBIDOS EN CUSTODIA | - | - | - | - | - | - | - | - | - |
| [703] CONTINGENTES | - | - | - | - | - | - | - | - | - |
| [709] ACREEDORAS POR CONTRA | 11.836.463 | 61.808.159 | 58.748.235 | - | 10.846.804 | 13.280.440 | 2.004.227 | 29.963 | 158.554.291 |
| TOTAL CUENTAS DE ORDEN ACREEDORAS | 31.073.174 | 167.912.635 | 155.279.232 | 2.713.903.029 | 34.826.881 | 128.081.725 | 20.573.942 | 160.130 | 3.251.810.748 |

Fuente: Datos extraídos de los Estados Financieros enviados por las Entidades Aseguradoras al 30 de abril de 2025.

Nota. La Resolución Administrativa APS/DJ/DS/N° 1785/2024 de 13/12/2024, autoriza la Fusión por Absorción de Bupa Insurance (Bolivia) S.A. a Bisa Seguros y Reaseguros S.A., mediante la incorporación de la primera a esta última, conforme lo acordado por las Entidades Aseguradoras y revoca la autorización de funcionamiento de Bupa Insurance (Bolivia) S.A. emitida mediante Resolución Administrativa/SPVS/IS/N° 883 de 14/11/2008.

ESTADO DE RESULTADOS
ENTIDADES DE SEGUROS GENERALES Y FIANZAS
Al 30 de Abril de 2025
(En miles de Bolivianos)

| DETALLE | LBC-G | CRE-G | ILL-G | ALI-G | BIS-G ⁽¹⁾ | FOR-G | NAL-G | UNI-G | CRS-G | MSC-G | TOTAL |
|---|---------|---------|-------|---------|----------------------|---------|--------|----------|--------|---------|-----------|
| [401] PRODUCCION | 221.006 | 136.362 | 2.014 | 239.450 | 213.345 | 72.507 | 93.415 | 214.963 | 12.152 | 53.286 | 1.258.499 |
| [501] ANULACION PRODUCCION | 3.180 | 11.343 | 9 | 17.805 | 11.126 | 3.763 | 4.057 | 1.224 | 186 | 4.604 | 57.297 |
| [402] PRIMAS ACEPTADAS EN REASEGURO NACIONAL | 10.352 | 12.790 | - | 33.139 | 2.331 | 14.862 | 10.812 | - | - | 985 | 85.271 |
| [502] ANULACION PRIMAS ACEPTADAS EN REASEGURO NACIONAL | - | 217 | - | 1.357 | 434 | 3.371 | 299 | - | - | 166 | 5.843 |
| [403] PRIMAS ACEPTADAS EN REASEGURO EXTRANJERO | - | - | - | - | - | - | - | - | - | - | - |
| [503] ANULACION PRIMAS ACEPTADAS EN REASEGURO EXTRANJERO | - | - | - | - | - | - | - | - | - | - | - |
| PRODUCCION NETA DE REASEGURO | 228.177 | 137.592 | 2.005 | 253.428 | 204.116 | 80.235 | 99.870 | 213.739 | 11.967 | 49.501 | 1.280.629 |
| [506] PRIMAS CEDIDAS EN REASEGURO NACIONAL | 25.353 | 48.625 | - | 13.432 | 28.288 | 8.464 | 3.746 | 48.403 | - | 318 | 176.631 |
| [406] ANULACION PRIMAS CEDIDAS EN REASEGURO NACIONAL | 1 | 11.621 | - | 1.366 | 4.537 | 1.089 | 51 | 169 | - | 47 | 18.880 |
| [507] PRIMAS CEDIDAS EN REASEGURO EXTRANJERO | 67.766 | 5.455 | 317 | 66.643 | 61.167 | 33.707 | 42.952 | 62.548 | 2.164 | 685 | 343.406 |
| [407] ANULACION PRIMAS CEDIDAS EN REASEGURO EXTRANJERO | 4.363 | 1.946 | 0 | 5.996 | 8.182 | 2.353 | 9.413 | 5.872 | 37 | 21 | 38.182 |
| PRODUCCION NETA DE REASEGURO | 139.422 | 97.079 | 1.688 | 180.713 | 127.379 | 41.506 | 62.635 | 108.829 | 9.839 | 48.565 | 817.655 |
| [508] CONSTITUCION DE RESERVAS TECNICAS DE SEGUROS | 224.166 | 85.114 | 1.159 | 128.922 | 225.216 | 41.378 | 71.649 | 147.992 | 7.121 | 155.971 | 1.088.689 |
| [408] LIBERACION DE RESERVAS TECNICAS DE SEGUROS | 207.220 | 80.508 | 1.294 | 114.725 | 221.527 | 38.237 | 71.274 | 142.169 | 5.872 | 157.681 | 1.040.507 |
| PRIMAS DEVENGADAS | 122.476 | 92.473 | 1.822 | 166.516 | 123.690 | 38.364 | 62.261 | 103.006 | 8.590 | 50.275 | 769.472 |
| [509] COSTOS DE PRODUCCION | 32.178 | 17.048 | 132 | 19.288 | 23.181 | 11.464 | 17.946 | 2.204 | 293 | 4.371 | 128.106 |
| [409] REINTEGRO COSTOS DE PRODUCCION | 983 | 1.381 | 1 | 3.063 | 1.931 | 478 | 1.419 | 131 | - | 937 | 10.323 |
| [510] CONSTITUCION DE RESERVAS TECNICAS DE SINIESTROS | 100.417 | 63.568 | 175 | 73.025 | 143.729 | 10.200 | 34.991 | 39.362 | 1.354 | 29.176 | 495.996 |
| [410] LIBERACION DE RESERVAS TECNICAS POR SINIESTROS | 108.817 | 61.442 | 357 | 69.950 | 143.287 | 8.616 | 36.866 | 29.358 | 909 | 27.671 | 487.273 |
| [511] SINIESTROS Y RENTAS | 48.343 | 70.991 | 168 | 105.078 | 100.177 | 30.129 | 34.823 | 28.476 | 635 | 19.246 | 438.064 |
| [411] REINTEGRO DE SINIESTROS Y RENTAS | - | - | - | - | - | - | - | - | - | - | - |
| [512] COSTOS DE SALVATAJE Y RECUPERO | 1.735 | 679 | 0 | 2.491 | 1.654 | 2.219 | 1.078 | 802 | - | 1.097 | 11.755 |
| [412] RECUPEROS | 4.187 | 16.722 | 44 | 6.245 | 3.080 | 5.409 | 3.847 | 228 | - | 2.781 | 42.543 |
| RESULTADO TÉCNICO BRUTO | 53.792 | 19.732 | 1.750 | 45.893 | 3.246 | (1.145) | 15.556 | 61.879 | 7.217 | 27.773 | 235.692 |
| [413] SINIESTROS REEMBOLSADOS POR CESIONES REASEGURO NACIONAL | 2.700 | 17.052 | - | 7.065 | 3.066 | 307 | 1.537 | 8.121 | - | 35 | 39.882 |
| [513] PARTICIPACION RECUPEROS POR CESIONES REASEGURO NACIONAL | 52 | 1.356 | - | - | 268 | 135 | 745 | - | - | - | 2.557 |
| [514] COSTOS DE CESIONES REASEGURO NACIONAL | 56 | 2.029 | - | 564 | 615 | - | - | 0 | - | - | 3.265 |
| [414] PRODUCTOS DE CESIONES REASEGURO NACIONAL | 8.809 | 2.172 | - | 1.510 | 21.052 | 70 | - | 24 | - | - | 33.637 |
| [415] SINIESTROS REEMBOLSADOS POR CESIONES REASEGURO EXTRANJERO | 14.082 | 11.123 | 2 | 25.590 | 48.194 | 19.321 | 25.859 | 1.164 | 45 | 185 | 145.567 |
| [515] PARTICIPACION RECUPEROS POR CESIONES REASEGURO EXTRANJERO | 413 | 8.476 | - | - | 2.952 | 3.831 | 2.110 | - | - | - | 17.782 |
| [516] COSTOS DE CESIONES REASEGURO EXTRANJERO | 17.342 | 6.092 | 133 | 9.845 | 20.162 | 335 | 8.517 | 5.028 | 1.113 | 6.220 | 74.788 |
| [416] PRODUCTOS DE CESIONES REASEGURO EXTRANJERO | 34.048 | 911 | 70 | 20.541 | 18.687 | 7.175 | 8.874 | 1.861 | - | - | 92.165 |
| [517] PARTICIPACION DE SINIESTROS ACEPTADOS EN REASEGURO NACIONAL | 7.346 | 571 | - | 20.743 | 3.864 | 483 | 6.164 | - | - | - | 39.170 |
| [417] PARTICIPACION RECUPEROS POR REASEGURO NACIONAL ACEPTADO | - | - | - | - | - | - | - | - | - | - | - |
| [518] COSTOS DE ACEPTACIONES REASEGURO NACIONAL | 2.629 | - | - | 662 | - | - | 1.437 | - | - | - | 4.728 |
| [418] PRODUCTOS DE ACEPTACIONES REASEGURO NACIONAL | - | - | - | 609 | - | - | 42 | - | - | - | 652 |
| [519] PARTICIPACION DE SINIESTROS ACEPTADOS EN REASEGURO EXTRANJERO | - | - | - | - | - | - | - | - | - | - | - |
| [419] PARTICIPACION RECUPEROS POR REASEGURO EXTRANJERO ACEPTADO | - | - | - | - | - | - | - | - | - | - | - |
| [520] COSTOS DE ACEPTACIONES REASEGURO EXTRANJERO | - | - | - | - | - | - | - | - | - | - | - |
| [420] PRODUCTOS DE ACEPTACIONES REASEGURO EXTRANJERO | - | - | - | - | - | - | - | - | - | - | - |
| RESULTADO TÉCNICO NETO DE REASEGURO | 85.591 | 32.467 | 1.688 | 69.394 | 66.384 | 20.944 | 32.896 | 68.020 | 6.149 | 21.773 | 405.306 |
| [521] GASTOS ADMINISTRATIVOS | 58.691 | 38.921 | 1.853 | 59.559 | 47.400 | 17.302 | 23.594 | 49.792 | 5.485 | 18.026 | 320.624 |
| [421] INGRESOS ADMINISTRATIVOS | 2.843 | 925 | 15 | 220 | 608 | 231 | 212 | 488 | 193 | 214 | 5.949 |
| RESULTADO OPERACIONAL | 29.742 | (5.529) | (150) | 10.055 | 19.592 | 3.873 | 9.514 | 18.716 | 858 | 3.960 | 90.631 |
| [422] PRODUCTOS DE INVERSION | 4.882 | 11.763 | 421 | 10.437 | 1.708 | 2.035 | 15.120 | 3.621 | 238 | 3.046 | 53.271 |
| [522] COSTOS DE INVERSION | 3.618 | 7.310 | 160 | 2.464 | 4.462 | 1.442 | 6.701 | 547 | 38 | 1.655 | 28.396 |
| [423] REINTEGRO DE PREVISION | 2.999 | - | 3 | 3.333 | 735 | 2.893 | 4.285 | 34.302 | 50 | 326 | 48.926 |
| [523] PREVISION | 2.046 | - | 3 | 4.950 | 1.523 | 3.196 | 4.697 | 34.803 | - | 425 | 51.643 |
| [424] GANANCIA POR VENTA DE ACTIVOS | 107 | 88 | - | 25 | 107 | 1 | 1 | - | - | - | 329 |
| [524] PERDIDA POR VENTA | 5 | 175 | - | - | 0 | - | - | - | - | - | 180 |
| RESULTADO FINANCIERO | 32.061 | (1.163) | 111 | 16.436 | 16.156 | 4.164 | 17.523 | 21.289 | 1.108 | 5.253 | 112.938 |
| [425] AJUSTE POR INFLACION Y DIFERENCIAS DE CAMBIO | 3.650 | 212 | 14 | 3.480 | 7.327 | 705 | 581 | 5.545 | - | 279 | 21.793 |
| [525] AJUSTE POR INFLACION Y DIFERENCIAS DE CAMBIO | 23.076 | 918 | 119 | 4.150 | 14.647 | 313 | 530 | 47.885 | 410 | 342 | 92.391 |
| RESULTADO DEL PERIODO O GESTIÓN | 12.636 | (1.869) | 5 | 15.765 | 8.836 | 4.556 | 17.574 | (21.051) | 698 | 5.190 | 42.340 |

Fuente: Datos extraídos de los Estados Financieros enviados por las Entidades Aseguradoras al 30 de abril de 2025.

(1) La Resolución Administrativa APS/DI/DS/N° 1785/2024 de 13/12/2024, autoriza la Fusión por Absorción de Bupa Insurance (Bolivia) S.A. a Bisa Seguros y Reaseguros S.A., mediante la incorporación de la primera a esta última, conforme lo acordado por las Entidades Aseguradoras y revoca la autorización de funcionamiento de Bupa Insurance (Bolivia) S.A. emitida mediante Resolución Administrativa/SPVS/IS/N° 883 de 14/11/2008.

ESTADO DE RESULTADOS
ENTIDADES DE SEGUROS DE PERSONAS
Al 30 de Abril de 2025
(En miles de Bolivianos)

| DETALLE | LVI-P | LBC-P | NAL-P | ALI-P | CRS-P | UNI-P | FOR-P | SC-P | TOTAL |
|---|----------|---------|----------|---------|--------|---------|--------|---------|-----------|
| [401] PRODUCCION | 82.679 | 360.079 | 372.159 | 149.740 | 82.479 | 311.073 | 26.714 | - | 1.384.922 |
| [501] ANULACION PRODUCCION | 93 | 8.038 | 32.889 | 1.375 | 1.154 | 443 | 297 | - | 44.288 |
| [402] PRIMAS ACEPTADAS EN REASEGURO NACIONAL | 1 | 4.498 | 7.664 | 29.329 | - | - | - | - | 41.491 |
| [502] ANULACION PRIMAS ACEPTADAS EN REASEGURO NACIONAL | - | - | - | - | - | - | - | - | - |
| [403] PRIMAS ACEPTADAS EN REASEGURO EXTRANJERO | - | - | - | - | - | - | - | - | - |
| [503] ANULACION PRIMAS ACEPTADAS EN REASEGURO EXTRANJERO | - | - | - | - | - | - | - | - | - |
| PRODUCCION NETA DE REASEGURO | 82.586 | 356.539 | 346.935 | 177.694 | 81.325 | 310.630 | 26.417 | - | 1.382.125 |
| [506] PRIMAS CEDIDAS EN REASEGURO NACIONAL | 108 | 51.943 | 20.985 | 30.117 | - | - | 895 | - | 104.049 |
| [406] ANULACION PRIMAS CEDIDAS EN REASEGURO NACIONAL | - | 0 | - | 394 | - | - | 58 | - | 452 |
| [507] PRIMAS CEDIDAS EN REASEGURO EXTRANJERO | 14.833 | 69.447 | 61.839 | 10.606 | 19.699 | 20.715 | 4.785 | - | 201.923 |
| [407] ANULACION PRIMAS CEDIDAS EN REASEGURO EXTRANJERO | 911 | 7 | - | 17 | 488 | 110 | 52 | - | 1.585 |
| PRODUCCION NETA DE REASEGURO | 68.556 | 235.156 | 264.111 | 137.381 | 62.114 | 290.026 | 20.847 | - | 1.078.189 |
| [508] CONSTITUCION DE RESERVAS TECNICAS DE SEGUROS | 100.144 | 318.029 | 55.561 | 13.470 | 25.942 | 168.415 | 1.396 | - | 682.957 |
| [408] LIBERACION DE RESERVAS TECNICAS DE SEGUROS | 60.916 | 307.938 | 37.723 | 18.183 | 20.044 | 55.544 | 576 | 417 | 501.341 |
| PRIMAS DEVENGADAS | 29.328 | 225.065 | 246.273 | 142.094 | 56.216 | 177.154 | 20.027 | 417 | 896.573 |
| [509] COSTOS DE PRODUCCION | 5.098 | 60.523 | 57.984 | 31.401 | 7.662 | 3.235 | 3.087 | - | 168.990 |
| [409] REINTEGRO COSTOS DE PRODUCCION | 273 | 19.441 | 764 | 397 | 199 | - | 5 | - | 21.077 |
| [510] CONSTITUCION DE RESERVAS TECNICAS DE SINIESTROS | 22.224 | 104.035 | 126.651 | 69.472 | 15.676 | 103.127 | 6.095 | 528 | 447.809 |
| [410] LIBERACION DE RESERVAS TECNICAS POR SINIESTROS | 22.731 | 104.878 | 123.084 | 67.264 | 14.306 | 98.623 | 7.315 | 738 | 438.939 |
| [511] SINIESTROS Y RENTAS | 24.036 | 84.242 | 111.903 | 54.832 | 19.622 | 81.746 | 9.712 | 664 | 386.757 |
| [411] REINTEGRO DE SINIESTROS Y RENTAS | 289 | - | - | - | - | - | - | - | 289 |
| [512] COSTOS DE SALVATAJE Y RECUPERO | - | 58 | 224 | - | - | 5 | 214 | - | 502 |
| [412] RECUPEROS | - | - | - | - | - | 477 | - | - | 477 |
| RESULTADO TÉCNICO BRUTO | 1.263 | 100.525 | 73.358 | 54.050 | 27.761 | 88.140 | 8.239 | (37) | 353.298 |
| [413] SINIESTROS REEMBOLSADOS POR CESIONES REASEGURO NACIONAL | 372 | 27.407 | 19.919 | 3.673 | - | 142 | 150 | - | 51.663 |
| [513] PARTICIPACION RECUPEROS POR CESIONES REASEGURO NACIONAL | - | - | - | - | - | - | - | - | - |
| [514] COSTOS DE CESIONES REASEGURO NACIONAL | - | 19.334 | - | 94 | - | - | 12 | - | 19.439 |
| [414] PRODUCTOS DE CESIONES REASEGURO NACIONAL | - | 42.364 | 166 | 886 | - | - | 191 | - | 43.607 |
| [415] SINIESTROS REEMBOLSADOS POR CESIONES REASEGURO EXTRANJERO | 10.004 | 32.694 | 24.803 | 9.434 | 10.638 | 19.184 | 5.942 | 325 | 113.024 |
| [515] PARTICIPACION RECUPEROS POR CESIONES REASEGURO EXTRANJERO | - | - | - | - | - | - | - | - | - |
| [516] COSTOS DE CESIONES REASEGURO EXTRANJERO | 257 | 16.286 | 3.324 | 411 | 93 | 2 | 494 | - | 20.868 |
| [416] PRODUCTOS DE CESIONES REASEGURO EXTRANJERO | 663 | 35.312 | 806 | 127 | - | 81 | 85 | - | 37.073 |
| [517] PARTICIPACION DE SINIESTROS ACEPTADOS EN REASEGURO NACIONAL | 214 | 2.483 | 6.619 | 26.868 | - | - | - | - | 36.183 |
| [417] PARTICIPACION RECUPEROS POR REASEGURO NACIONAL ACEPTADO | - | - | - | - | - | - | - | - | - |
| [518] COSTOS DE ACEPTACIONES REASEGURO NACIONAL | - | - | - | - | - | - | - | - | - |
| [418] PRODUCTOS DE ACEPTACIONES REASEGURO NACIONAL | - | - | - | - | - | - | - | - | - |
| [519] PARTICIPACION DE SINIESTROS ACEPTADOS EN REASEGURO EXTRANJERO | - | - | - | - | - | - | - | - | - |
| [419] PARTICIPACION RECUPEROS POR REASEGURO EXTRANJERO ACEPTADO | - | - | - | - | - | - | - | - | - |
| [520] COSTOS DE ACEPTACIONES REASEGURO EXTRANJERO | - | - | - | - | - | - | - | - | - |
| [420] PRODUCTOS DE ACEPTACIONES REASEGURO EXTRANJERO | - | - | - | - | - | - | - | - | - |
| RESULTADO TÉCNICO NETO DE REASEGURO | 11.830 | 200.200 | 109.110 | 40.798 | 38.306 | 107.544 | 14.100 | 288 | 522.174 |
| [521] GASTOS ADMINISTRATIVOS | 24.811 | 192.793 | 127.241 | 29.815 | 36.260 | 86.010 | 11.230 | 1.502 | 509.662 |
| [421] INGRESOS ADMINISTRATIVOS | 355 | 4.331 | 387 | 224 | 686 | 5.060 | 14 | - | 11.058 |
| RESULTADO OPERACIONAL | (12.625) | 11.738 | (17.744) | 11.207 | 2.731 | 26.594 | 2.884 | (1.215) | 23.570 |
| [422] PRODUCTOS DE INVERSION | 21.086 | 6.491 | 54.595 | 8.615 | 1.154 | 6.163 | 309 | 361 | 98.774 |
| [522] COSTOS DE INVERSION | 10.027 | 4.099 | 39.227 | 4.270 | 105 | 317 | 156 | 347 | 58.548 |
| [423] REINTEGRO DE PREVISION | 48 | 41 | 5.887 | 178 | 2.716 | 13.213 | 377 | 924 | 23.384 |
| [523] PREVISION | 155 | 224 | 5.085 | 433 | 2.442 | 13.830 | 453 | 924 | 23.545 |
| [424] GANANCIA POR VENTA DE ACTIVOS | 11 | 0 | 38 | 24 | - | - | - | 0 | 74 |
| [524] PERDIDA POR VENTA | 0 | - | - | 8 | - | - | - | - | 8 |
| RESULTADO FINANCIERO | (1.663) | 13.947 | (1.535) | 15.313 | 4.054 | 31.823 | 2.962 | (1.201) | 63.701 |
| [425] AJUSTE POR INFLACION Y DIFERENCIAS DE CAMBIO | 13.440 | 5.852 | 1.058 | 2.228 | 73 | 181 | 51 | - | 22.884 |
| [525] AJUSTE POR INFLACION Y DIFERENCIAS DE CAMBIO | 9.231 | 17.343 | 1.220 | 3.074 | 367 | 5.420 | 386 | 0 | 37.040 |
| RESULTADO DEL PERIODO O GESTIÓN | 2.547 | 2.457 | (1.697) | 14.467 | 3.761 | 26.585 | 2.627 | (1.201) | 49.545 |

Fuente: Datos extraídos de los Estados Financieros enviados por las Entidades Aseguradoras al 30 de abril de 2025.
Nota. La Resolución Administrativa APS/DI/DS/N° 1785/2024 de 13/12/2024, autoriza la Fusión por Absorción de Bupa Insurance (Bolivia) S.A a Bisa Seguros y Reaseguros S.A., mediante la incorporación de la primera a esta última, conforme lo acordado por las Entidades Aseguradoras y revoca la autorización de funcionamiento de Bupa Insurance (Bolivia) S.A emitida mediante Resolución Administrativa/SPVS/IS/N° 883 de 14/11/2008.

UNIDAD DE NORMAS Y ESTADÍSTICAS



3. INFORMACIÓN POR DEPARTAMENTO

PRODUCCIÓN DIRECTA NETA DE ANULACIONES
POR DEPARTAMENTO Y ENTIDAD ASEGURADORA
A Abril de 2025
(En miles de Dólares Estadounidenses)

| Entidades | Entidad Aseguradora | Departamento | | | | | | | | | Total Nacional |
|-----------------------------------|--|--------------|------------|------------|-------|--------|--------|------------|-------|------|----------------|
| | | La Paz | Cochabamba | Santa Cruz | Oruro | Potosí | Tarija | Chuquisaca | Pando | Beni | |
| Seguros Generales y Fianzas | La Boliviana Ciacruz de Seguros y Reaseguros S.A. | 8.567 | 1.192 | 13.271 | 169 | 195 | 182 | 378 | - | 193 | 24.148 |
| | Seguros y Reaseguros Credinform International S.A. | 4.444 | 1.640 | 8.665 | 109 | 55 | 363 | 98 | 0 | 80 | 15.454 |
| | Seguros Illimani S.A. | 195 | 21 | 38 | - | - | 2 | 12 | - | - | 268 |
| | Alianza Compañía de Seguros y Reaseguros S.A. | 6.651 | 3.319 | 17.245 | 53 | 127 | 448 | 172 | - | 126 | 28.141 |
| | Bisa Seguros y Reaseguros S.A. ⁽¹⁾ | 5.802 | 1.743 | 14.510 | 9 | 112 | 434 | 301 | - | - | 22.911 |
| | Compañía de Seguros y Reaseguros Fortaleza S.A. | 3.286 | 1.013 | 2.580 | 217 | - | 354 | 352 | - | - | 7.801 |
| | Nacional Seguros Patrimoniales y Fianzas S.A. | 1.576 | 1.247 | 4.369 | - | - | 549 | 352 | 4 | 34 | 8.129 |
| | Unibienes Seguros y Reaseguros Patrimoniales S.A. | 13.645 | 6.562 | 7.860 | - | - | - | - | - | - | 28.067 |
| | Crediseguro S.A. Seguros Generales | 1.326 | - | - | - | - | - | - | - | - | 1.326 |
| | Mercantil Santa Cruz Seguros y Reaseguros Generales S.A. | 5.180 | 195 | 847 | - | - | - | - | - | - | 6.223 |
| Total Seguros Generales y Fianzas | | 50.673 | 16.932 | 69.385 | 557 | 489 | 2.333 | 1.663 | 4 | 433 | 142.469 |
| Seguros de Personas | La Vitalicia Seguros y Reaseguros de Vida S.A. | 7.664 | 1.784 | 1.526 | 185 | 290 | 242 | 114 | 23 | 45 | 11.874 |
| | La Boliviana Ciacruz Seguros Personales S.A. | 25.027 | 1.054 | 891 | 6 | 9 | 82 | 65 | - | 30 | 27.164 |
| | Nacional Seguros Vida y Salud S.A. | 16.331 | 2.253 | 14.257 | 69 | 47 | 292 | 557 | 12 | 248 | 34.068 |
| | Alianza Vida Seguros y Reaseguros S.A. | 18.305 | 633 | 1.760 | 10 | 12 | 100 | 55 | - | 20 | 20.896 |
| | Crediseguro S.A. Seguros Personales | 8.404 | - | - | - | - | - | - | - | - | 8.404 |
| | Seguros y Reaseguros Personales Univida S.A. | 39.738 | - | - | - | - | - | - | - | - | 39.738 |
| | Compañía de Seguros de Vida Fortaleza S.A. | 102 | 136 | 3.290 | - | - | 0 | 0 | - | - | 3.529 |
| | Santa Cruz Vida y Salud Seguros y Reaseguros Personales S.A. | - | - | - | - | - | - | - | - | - | - |
| Total Seguros de Personas | | 115.572 | 5.861 | 21.724 | 271 | 359 | 717 | 792 | 35 | 343 | 145.673 |
| Total general | | 166.244 | 22.793 | 91.109 | 828 | 847 | 3.049 | 2.455 | 39 | 777 | 288.142 |

Fuente: Información de Partes de Producción y Sinistros de las Entidades Aseguradoras.

(1) La Resolución Administrativa APS/DJ/DS/N° 1785/2024 de 13/12/2024, autoriza la Fusión por Absorción de Bupa Insurance (Bolivia) S.A. a Bisa Seguros y Reaseguros S.A., mediante la incorporación de la primera a esta última, conforme lo acordado por las Entidades Aseguradoras y revoca la autorización de funcionamiento de Bupa Insurance (Bolivia) S.A. emitida mediante Resolución Administrativa/SPVS/IS/N° 883 de 14/11/2008.

PRODUCCIÓN DIRECTA NETA DE ANULACIONES
POR ENTIDAD ASEGURADORA
LA PAZ
A Abril de 2025
(En miles de Dólares Estadounidenses)

| Modalidad | Ramo | Seguros Generales y Fianzas | | | | | | | | | | Total Seguros Generales y Fianzas | Seguros de Personas | | | | | | | | Total Seguros de Personas | Total general |
|------------------------------------|---|-----------------------------|--------------|------------|--------------|----------------------|--------------|--------------|---------------|--------------|--------------|---|---------------------|---------------|---------------|---------------|--------------|---------------|------------|------|------------------------------|----------------|
| | | LBC-G | CRE-G | ILL-G | ALI-G | BIS-G ⁽²⁾ | FOR-G | NAL-G | UNI-G | CRS-G | MSC-G | | LVI-P | LBC-P | NAL-P | ALI-P | CRS-P | UNI-P | FOR-P | SC-P | | |
| Seguros Generales | Incendio | 1.993 | 75 | - | 2 | 1.869 | 844 | 932 | 205 | 848 | 589 | 1.320 | 8.677 | - | - | - | - | - | - | - | - | 8.677 |
| | Robo | - | - | - | - | 15 | - | 26 | 1.446 | - | - | - | 1.488 | - | - | - | - | - | - | - | - | 1.488 |
| | Transportes | 59 | 495 | 0 | 578 | 142 | 115 | 8 | 20 | - | 50 | - | 1.468 | - | - | - | - | - | - | - | - | 1.468 |
| | Naves o Embarcaciones | 17 | - | - | - | - | 3 | - | 8 | - | - | - | 28 | - | - | - | - | - | - | - | - | 28 |
| | Automotores | 2.931 | 1.516 | 20 | 1.774 | 1.365 | 1.034 | 862 | 2.141 | - | 1.587 | - | 13.229 | - | - | - | - | - | - | - | - | 13.229 |
| | Aeronavegación | 172 | 15 | - | 1 | - | 521 | 1 | 290 | - | - | - | 999 | - | - | - | - | - | - | - | - | 999 |
| | Ramos Técnicos | 1.400 | 132 | 35 | 111 | 240 | 140 | 105 | 283 | 12 | 13 | - | 2.472 | - | - | - | - | - | - | - | - | 2.472 |
| | Responsabilidad Civil | 368 | 1.534 | 47 | 438 | 130 | 144 | 71 | 855 | 0 | 92 | - | 3.680 | - | - | - | - | - | - | - | - | 3.680 |
| | Riesgos Varios Misceláneos | 1.413 | 341 | - | 331 | 566 | 78 | 40 | 6.775 | 721 | 1.967 | - | 12.233 | - | - | - | - | - | - | - | - | 12.233 |
| | Agropecuarias | - | 1 | - | - | - | - | - | 3 | - | - | - | 4 | - | - | - | - | - | - | - | - | 4 |
| | Salud o Enfermedad | - | 0 | - | 1.258 | 2.370 | - | - | - | - | - | - | 3.629 | - | - | - | - | - | - | - | - | 3.629 |
| | Accidentes Personales | 126 | 62 | 2 | 16 | 144 | 89 | 14 | 64 | 4 | 149 | - | 670 | - | - | - | - | - | - | - | - | 670 |
| Total Seguros Generales | | 8.479 | 4.171 | 106 | 6.393 | 5.801 | 3.055 | 1.332 | 12.734 | 1.326 | 5.178 | 48.576 | - | - | - | - | - | - | - | - | - | 48.576 |
| Seguros de Fianzas | Seriedad de Propuesta | - | 12 | 7 | 10 | - | 7 | 9 | 0 | - | - | - | 45 | - | - | - | - | - | - | - | - | 45 |
| | Cumplimiento de Obra | 11 | 69 | 4 | 79 | - | 24 | 76 | 22 | - | - | - | 284 | - | - | - | - | - | - | - | - | 284 |
| | Buena Ejecución de Obra | 0 | 2 | 1 | 1 | 0 | 3 | 0 | - | - | - | - | 8 | - | - | - | - | - | - | - | - | 8 |
| | Cumplimiento de Servicios | 76 | 21 | 3 | 14 | 0 | 10 | 44 | - | - | - | - | 169 | - | - | - | - | - | - | - | - | 169 |
| | Cumplimiento de Suministros | 0 | 12 | 3 | 22 | - | 0 | 15 | 11 | - | - | - | 64 | - | - | - | - | - | - | - | - | 64 |
| | Inversión de Anticipos | - | 126 | - | 75 | - | 34 | 99 | 48 | - | - | - | 382 | - | - | - | - | - | - | - | - | 382 |
| | Fidelidad de Empleados | 0 | 1 | 1 | 53 | 1 | 42 | - | 0 | - | 2 | - | 100 | - | - | - | - | - | - | - | - | 100 |
| | Créditos | - | 1 | - | - | - | - | - | - | - | - | - | 1 | - | - | - | - | - | - | - | - | 1 |
| | Garantía de Cumplimiento de Obligaciones Aduaneras | - | 23 | 70 | 2 | - | 15 | 0 | 500 | - | - | - | 611 | - | - | - | - | - | - | - | - | 611 |
| | Cumplimiento de Obligaciones y/o Derechos Contractuales | - | 4 | - | 2 | - | 96 | - | 330 | - | - | - | 432 | - | - | - | - | - | - | - | - | 432 |
| | Garantía de Funcionamiento de Maquinaria y/o Equipo | - | - | - | - | - | - | - | - | - | - | - | - | - | - | - | - | - | - | - | - | - |
| | Garantía para restitución de importes devueltos por el SIN | - | - | - | - | - | - | - | - | - | - | - | - | - | - | - | - | - | - | - | - | - |
| | Caución a Primer Requerimiento para el Pago Diferido de Tributos Aduaneros de Importación | - | - | - | - | - | - | - | - | - | - | - | - | - | - | - | - | - | - | - | - | - |
| Total Seguros de Fianzas | | 87 | 273 | 90 | 258 | 1 | 231 | 244 | 911 | - | 2 | 2.097 | - | - | - | - | - | - | - | - | - | 2.097 |
| Seguros Obligatorios | Accidentes de Tránsito | - | - | - | - | - | - | - | - | - | - | - | - | - | - | - | - | 24.062 | - | - | - | 24.062 |
| | Accidentes de Construcción ⁽¹⁾ | - | - | - | - | - | - | - | - | - | - | - | - | - | - | - | - | 133 | - | - | - | 133 |
| Total Seguros Obligatorios | | - | - | - | - | - | - | - | - | - | - | - | - | - | - | - | - | 24.195 | - | - | - | 24.195 |
| Seguros de Personas | Vida Individual LP | - | - | - | - | - | - | - | - | - | - | - | 3.026 | 31 | 537 | 188 | - | - | - | - | - | 3.782 |
| | Vida Individual CP | - | - | - | - | - | - | - | - | - | - | - | 15 | 4.514 | 830 | 30 | 1 | 455 | 1 | - | - | 5.845 |
| | Rentas | - | - | - | - | - | - | - | - | - | - | - | - | - | - | - | 0 | 1.627 | - | - | - | 1.627 |
| | Defunción y/o Sepelio LP | - | - | - | - | - | - | - | - | - | - | - | - | - | - | - | - | - | - | - | - | - |
| | Defunción y/o Sepelio de CP | - | - | - | - | - | - | - | - | - | - | - | - | 0 | 1 | 3 | - | 0 | - | - | - | 5 |
| | Vida en Grupo de CP | - | - | - | - | - | - | - | - | - | - | - | 541 | 3.290 | 108 | 1.582 | 1.504 | 621 | 40 | - | - | 7.685 |
| | Salud o Enfermedad | - | - | - | - | - | - | - | - | - | - | - | 41 | 57 | 629 | 110 | - | 457 | 2 | - | - | 1.297 |
| | Desgravamen Hipotecario LP | - | - | - | - | - | - | - | - | - | - | - | - | - | - | - | - | - | - | - | - | - |
| | Desgravamen Hipotecario CP | - | - | - | - | - | - | - | - | - | - | - | 4.015 | 16.792 | 13.852 | 16.299 | 6.845 | 11.542 | - | - | - | 69.345 |
| | Accidentes Personales | - | - | - | - | - | - | - | - | - | - | - | 26 | 341 | 375 | 93 | 54 | 840 | 60 | - | - | 1.789 |
| Total Seguros de Personas | | - | - | - | - | - | - | - | - | - | - | - | 7.664 | 25.027 | 16.331 | 18.305 | 8.404 | 15.542 | 102 | - | - | 91.376 |
| Servicios de Prepago | Salud o Enfermedad | - | - | - | - | - | - | - | - | - | - | - | - | - | - | - | - | - | - | - | - | - |
| | Defunción y/o Sepelio | - | - | - | - | - | - | - | - | - | - | - | - | - | - | - | - | - | - | - | - | - |
| Total Servicios de Prepago | | - | - | - | - | - | - | - | - | - | - | - | - | - | - | - | - | - | - | - | - | - |
| Seguros Previsionales | Riesgo Común | - | - | - | - | - | - | - | - | - | - | - | - | - | - | - | - | - | - | - | - | - |
| | Riesgo Profesional | - | - | - | - | - | - | - | - | - | - | - | - | - | - | - | - | - | - | - | - | - |
| | Riesgo Laboral | - | - | - | - | - | - | - | - | - | - | - | - | - | - | - | - | - | - | - | - | - |
| | Vitalicios | - | - | - | - | - | - | - | - | - | - | - | - | - | - | - | - | - | - | - | - | - |
| | Invalidez | - | - | - | - | - | - | - | - | - | - | - | - | - | - | - | - | - | - | - | - | - |
| | Muerte | - | - | - | - | - | - | - | - | - | - | - | - | - | - | - | - | - | - | - | - | - |
| | Gastos Funerarios | - | - | - | - | - | - | - | - | - | - | - | - | - | - | - | - | - | - | - | - | - |
| | Sistema de Reparto | - | - | - | - | - | - | - | - | - | - | - | - | - | - | - | - | - | - | - | - | - |
| Total Seguros Previsionales | | - | - | - | - | - | - | - | - | - | - | - | - | - | - | - | - | - | - | - | - | - |
| Total general | | 8.567 | 4.444 | 195 | 6.651 | 5.802 | 3.286 | 1.576 | 13.645 | 1.326 | 5.180 | 50.673 | 7.664 | 25.027 | 16.331 | 18.305 | 8.404 | 39.738 | 102 | - | 115.572 | 166.244 |

Fuente: Información de Partes de Producción y Sinistros de las Entidades Aseguradoras.

(1) Mediante Resolución Administrativa APS N° 380/2021 de 22/04/2021, se habilita a Seguros y Reaseguros Personales Unificada S.A. para la Administración y Comercialización del Seguro Obligatorio de Accidentes de la Trabajadora y el Trabajador en el Ámbito de la Construcción - SOATC.

(2) La Resolución Administrativa APS/DI/DS/N° 1785/2024 de 13/12/2024, autoriza la Fusión por Absorción de Bupa Insurance (Bolivia) S.A. a Bupa Seguros y Reaseguros S.A., mediante la incorporación de la primera a esta última, conforme lo acordado por las Entidades Aseguradoras y revoca la autorización de funcionamiento de Bupa Insurance (Bolivia) S.A. emitida mediante Resolución Administrativa/SPVS/IS/N° 883 de 14/11/2008.

PRODUCCIÓN DIRECTA NETA DE ANULACIONES

POR ENTIDAD ASEGURADORA

COCHABAMBA

A Abril de 2025

(En miles de Dólares Estadounidenses)

| Modalidad | Ramo | Seguros Generales y Fianzas | | | | | | | | | | Total Seguros Generales y Fianzas | Seguros de Personas | | | | | | | | Total Seguros de Personas | Total general |
|-----------------------------|---|-----------------------------|-------|-------|-------|----------------------|-------|-------|-------|-------|-------|-----------------------------------|---------------------|-------|-------|-------|-------|-------|-------|------|---------------------------|---------------|
| | | LBC-G | CRE-G | ILL-G | ALI-G | BIS-G ⁽²⁾ | FOR-G | NAL-G | UNI-G | CRS-G | MSC-G | | LVI-P | LBC-P | NAL-P | ALI-P | CRS-P | UNI-P | FOR-P | SC-P | | |
| Seguros Generales | Incendio | 452 | 75 | 0 | 534 | 3 | 193 | 63 | - | - | 12 | 1.333 | - | - | - | - | - | - | - | - | - | 1.333 |
| | Robo | - | - | - | 21 | - | 0 | 21 | - | - | - | 42 | - | - | - | - | - | - | - | - | - | 42 |
| | Transportes | 63 | 218 | 0 | 195 | 37 | 90 | 40 | 3 | - | 13 | 659 | - | - | - | - | - | - | - | - | - | 659 |
| | Naves o Embarcaciones | 1 | - | - | - | - | - | - | - | - | - | 1 | - | - | - | - | - | - | - | - | - | 1 |
| | Automotores | 430 | 1.021 | 5 | 734 | 802 | 430 | 718 | 292 | - | 136 | 4.567 | - | - | - | - | - | - | - | - | - | 4.567 |
| | Aeronavegación | 0 | 0 | - | 1 | - | 3 | (2) | (132) | - | - | (130) | - | - | - | - | - | - | - | - | - | (130) |
| | Ramos Técnicos | 166 | 51 | 3 | 644 | 51 | 47 | 54 | 13 | - | 12 | 1.041 | - | - | - | - | - | - | - | - | - | 1.041 |
| | Responsabilidad Civil | 33 | 113 | 7 | 165 | 27 | 59 | 22 | 29 | - | 18 | 472 | - | - | - | - | - | - | - | - | - | 472 |
| | Riesgos Varios Misceláneos | 15 | 89 | - | 15 | 51 | 33 | 4 | 6.193 | - | 1 | 6.401 | - | - | - | - | - | - | - | - | - | 6.401 |
| | Agropecuarios | - | - | - | - | - | - | - | - | - | - | - | - | - | - | - | - | - | - | - | - | - |
| | Salud o Enfermedad | - | 0 | - | 872 | 713 | - | - | - | - | - | 1.585 | - | - | - | - | - | - | - | - | - | 1.585 |
| | Accidentes Personales | 32 | 14 | 1 | 19 | 59 | 7 | 34 | 47 | - | 4 | 215 | - | - | - | - | - | - | - | - | - | 215 |
| Total Seguros Generales | | 1.191 | 1.581 | 15 | 3.200 | 1.742 | 861 | 955 | 6.445 | - | 195 | 16.187 | - | - | - | - | - | - | - | - | - | 16.187 |
| Seguros de Fianzas | Seriedad de Propuesta | - | 0 | 0 | 4 | - | 6 | 5 | - | - | - | 15 | - | - | - | - | - | - | - | - | - | 15 |
| | Cumplimiento de Obra | - | 38 | - | 31 | - | 45 | 48 | 8 | - | - | 169 | - | - | - | - | - | - | - | - | - | 169 |
| | Buena Ejecución de Obra | - | 2 | 3 | 21 | 0 | 8 | 1 | - | - | - | 34 | - | - | - | - | - | - | - | - | - | 34 |
| | Cumplimiento de Servicios | - | 1 | 3 | 7 | - | 15 | 46 | 0 | - | - | 71 | - | - | - | - | - | - | - | - | - | 71 |
| | Cumplimiento de Suministros | 0 | 0 | - | 18 | - | 2 | 1 | 1 | - | - | 23 | - | - | - | - | - | - | - | - | - | 23 |
| | Inversión de Anticipos | - | 18 | - | 37 | - | 65 | 187 | 5 | - | - | 312 | - | - | - | - | - | - | - | - | - | 312 |
| | Fidelidad de Empleados | 0 | - | - | 1 | 0 | 5 | - | - | - | - | 7 | - | - | - | - | - | - | - | - | - | 7 |
| | Créditos | - | - | - | - | - | 1 | - | - | - | - | 1 | - | - | - | 1 | - | - | - | - | - | 1 |
| | Garantía de Cumplimiento de Obligaciones Aduaneras | - | - | 1 | - | - | 1 | 5 | 104 | - | - | 110 | - | - | - | - | - | - | - | - | - | 110 |
| | Cumplimiento de Obligaciones y/o Derechos Contractuales | - | 0 | - | - | - | 4 | - | - | - | - | 4 | - | - | - | - | - | - | - | - | - | 4 |
| | Garantía de Funcionamiento de Maquinaria y/o Equipo | - | - | - | - | - | 0 | - | - | - | - | 0 | - | - | - | - | - | - | - | - | - | 0 |
| | Garantía para restitución de importes devueltos por el SIN | - | - | - | - | - | - | - | - | - | - | - | - | - | - | - | - | - | - | - | - | - |
| | Caución a Primer Requerimiento para el Pago Diferido de Tributos Aduaneros de Importación | - | - | - | - | - | - | - | - | - | - | - | - | - | - | - | - | - | - | - | - | - |
| Total Seguros de Fianzas | | 1 | 59 | 6 | 120 | 0 | 151 | 291 | 117 | - | - | 745 | - | - | - | - | - | - | - | - | - | 745 |
| Seguros Obligatorios | Accidentes de Tránsito | - | - | - | - | - | - | - | - | - | - | - | - | - | - | - | - | - | - | - | - | - |
| | Accidentes de Construcción ⁽¹⁾ | - | - | - | - | - | - | - | - | - | - | - | - | - | - | - | - | - | - | - | - | - |
| Total Seguros Obligatorios | | - | - | - | - | - | - | - | - | - | - | - | - | - | - | - | - | - | - | - | - | - |
| Seguros de Personas | Vida Individual LP | - | - | - | - | - | - | - | - | - | - | - | 1.305 | 18 | 645 | 279 | - | - | - | - | 2.247 | 2.247 |
| | Vida Individual CP | - | - | - | - | - | - | - | - | - | - | - | 33 | 1 | 219 | 5 | - | - | 46 | - | 304 | 304 |
| | Rentas | - | - | - | - | - | - | - | - | - | - | - | - | - | - | - | - | - | - | - | - | - |
| | Defunción y/o Sepelio LP | - | - | - | - | - | - | - | - | - | - | - | - | - | - | - | - | - | - | - | - | - |
| | Defunción y/o Sepelio de CP | - | - | - | - | - | - | - | - | - | - | - | - | - | 1 | 0 | - | - | - | - | 1 | 1 |
| | Vida en Grupo de CP | - | - | - | - | - | - | - | - | - | - | - | 4 | 157 | 159 | 10 | - | - | 7 | - | 336 | 336 |
| | Salud o Enfermedad | - | - | - | - | - | - | - | - | - | - | - | 19 | - | 293 | 228 | - | - | 10 | - | 549 | 549 |
| | Desgravamen Hipotecario LP | - | - | - | - | - | - | - | - | - | - | - | - | - | - | - | - | - | - | - | - | - |
| | Desgravamen Hipotecario CP | - | - | - | - | - | - | - | - | - | - | - | 398 | 745 | 842 | - | - | - | - | - | 1.985 | 1.985 |
| | Accidentes Personales | - | - | - | - | - | - | - | - | - | - | - | 26 | 135 | 93 | 112 | - | - | 73 | - | 438 | 438 |
| Total Seguros de Personas | | - | - | - | - | - | - | - | - | - | - | - | 1.784 | 1.054 | 2.253 | 633 | - | - | 136 | - | 5.861 | 5.861 |
| Servicios de Prepago | Salud o Enfermedad | - | - | - | - | - | - | - | - | - | - | - | - | - | - | - | - | - | - | - | - | - |
| | Defunción y/o Sepelio | - | - | - | - | - | - | - | - | - | - | - | - | - | - | - | - | - | - | - | - | - |
| Total Servicios de Prepago | | - | - | - | - | - | - | - | - | - | - | - | - | - | - | - | - | - | - | - | - | - |
| Seguros Previsionales | Riesgo Común | - | - | - | - | - | - | - | - | - | - | - | - | - | - | - | - | - | - | - | - | - |
| | Riesgo Profesional | - | - | - | - | - | - | - | - | - | - | - | - | - | - | - | - | - | - | - | - | - |
| | Riesgo Laboral | - | - | - | - | - | - | - | - | - | - | - | - | - | - | - | - | - | - | - | - | - |
| | Vitalicios | - | - | - | - | - | - | - | - | - | - | - | - | - | - | - | - | - | - | - | - | - |
| | Invalidez | - | - | - | - | - | - | - | - | - | - | - | - | - | - | - | - | - | - | - | - | - |
| | Muerte | - | - | - | - | - | - | - | - | - | - | - | - | - | - | - | - | - | - | - | - | - |
| | Gastos Funerarios | - | - | - | - | - | - | - | - | - | - | - | - | - | - | - | - | - | - | - | - | - |
| | Sistema de Reparto | - | - | - | - | - | - | - | - | - | - | - | - | - | - | - | - | - | - | - | - | - |
| Total Seguros Previsionales | | - | - | - | - | - | - | - | - | - | - | - | - | - | - | - | - | - | - | - | - | - |
| Total general | | 1.192 | 1.640 | 21 | 3.319 | 1.743 | 1.013 | 1.247 | 6.562 | - | 195 | 16.932 | 1.784 | 1.054 | 2.253 | 633 | - | - | 136 | - | 5.861 | 22.793 |

Fuente: Información de Partes de Producción y Sinistros de las Entidades Aseguradoras.

(1) Mediante Resolución Administrativa APS N° 380/2021 de 22/04/2021, se habilita a Seguros y Reaseguros Personales Univida S.A. para la Administración y Comercialización del Seguro Obligatorio de Accidentes de la Trabajadora y el Trabajador en el Ámbito de la Construcción - SOATC.

(2) La Resolución Administrativa APS/DI/DS/N° 1785/2024 de 13/12/2024, autoriza la Fusión por Absorción de Bupa Insurance (Bolivia) S.A. a Bisa Seguros y Reaseguros S.A., mediante la incorporación de la primera a esta última, conforme lo acordado por las Entidades Aseguradoras y revoca la autorización de funcionamiento de Bupa Insurance (Bolivia) S.A. emitida mediante Resolución Administrativa/SPVS/IS/N° 883 de 14/11/2008.

PRODUCCIÓN DIRECTA NETA DE ANULACIONES
POR ENTIDAD ASEGURADORA
SANTA CRUZ
A Abril de 2025
(En miles de Dólares Estadounidenses)

| Modalidad | Ramo | Seguros Generales y Fianzas | | | | | | | | | | Total Seguros Generales y Fianzas | Seguros de Personas | | | | | | | | Total Seguros de Personas | Total general | |
|-----------------------------|---|---|-------|-------|--------|----------------------|-------|-------|-------|-------|-------|-----------------------------------|---------------------|--------|--------|-------|-------|-------|-------|--------|---------------------------|---------------|-------|
| | | LBC-G | CRE-G | ILL-G | ALI-G | BIS-G ⁽²⁾ | FOR-G | NAL-G | UNI-G | CRS-G | MSC-G | | LVI-P | LBC-P | NAL-P | ALI-P | CRS-P | UNI-P | FOR-P | SC-P | | | |
| Seguros Generales | Incendio | 4.200 | 72 | - | 739 | 984 | 276 | 549 | - | - | 179 | 6.998 | - | - | - | - | - | - | - | - | - | 6.998 | |
| | Robo | - | - | - | 61 | - | - | 52 | - | - | - | 113 | - | - | - | - | - | - | - | - | - | 113 | |
| | Transportes | 449 | 767 | 4 | 860 | 577 | 254 | 378 | 17 | - | 95 | 3.402 | - | - | - | - | - | - | - | - | - | 3.402 | |
| | Naves o Embarcaciones | 14 | 1 | - | 7 | 8 | 0 | - | - | - | - | 31 | - | - | - | - | - | - | - | - | - | 31 | |
| | Automotores | 3.366 | 4.645 | 14 | 3.097 | 2.682 | 1.489 | 1.879 | 267 | - | 482 | 17.922 | - | - | - | - | - | - | - | - | - | 17.922 | |
| | Aeronavegación | 95 | 154 | - | 45 | 216 | 19 | 1 | 342 | - | 34 | 906 | - | - | - | - | - | - | - | - | - | 906 | |
| | Ramos Técnicos | 3.264 | 600 | - | 530 | 456 | 121 | 370 | 71 | - | 24 | 5.437 | - | - | - | - | - | - | - | - | - | 5.437 | |
| | Responsabilidad Civil | 604 | 1.118 | 11 | 1.167 | 237 | 144 | 180 | 2.231 | - | 5 | 5.697 | - | - | - | - | - | - | - | - | - | 5.697 | |
| | Riesgos Varios Misceláneos | 1.146 | 689 | - | 156 | 2.355 | 39 | 302 | 4.903 | - | 16 | 9.605 | - | - | - | - | - | - | - | - | - | 9.605 | |
| | Agropecuarios | - | (1) | - | - | - | - | - | 6 | - | - | 5 | - | - | - | - | - | - | - | - | - | 5 | |
| | Salud o Enfermedad | - | 118 | - | 8.159 | 6.887 | - | - | - | - | - | 15.165 | - | - | - | - | - | - | - | - | - | 15.165 | |
| | Accidentes Personales | 91 | 155 | 0 | 150 | 89 | 15 | 100 | 19 | - | 11 | 630 | - | - | - | - | - | - | - | - | - | 630 | |
| Total Seguros Generales | | 13.230 | 8.319 | 29 | 14.971 | 14.492 | 2.356 | 3.811 | 7.855 | - | 847 | 65.910 | - | - | - | - | - | - | - | - | - | 65.910 | |
| Seguros de Fianzas | Seriedad de Propuesta | 0 | 5 | - | 31 | - | 10 | 12 | - | - | - | 58 | - | - | - | - | - | - | - | - | - | 58 | |
| | Cumplimiento de Obra | - | 114 | - | 628 | - | 53 | 100 | - | - | - | 895 | - | - | - | - | - | - | - | - | - | 895 | |
| | Buena Ejecución de Obra | - | 32 | 8 | 427 | 0 | 10 | 5 | - | - | - | 482 | - | - | - | - | - | - | - | - | - | 482 | |
| | Cumplimiento de Servicios | 1 | 22 | 0 | 330 | - | 27 | 184 | - | - | - | 564 | - | - | - | - | - | - | - | - | - | 564 | |
| | Cumplimiento de Suministros | 4 | 8 | - | 173 | - | 10 | 11 | - | - | - | 207 | - | - | - | - | - | - | - | - | - | 207 | |
| | Inversión de Anticipos | 30 | 127 | - | 673 | - | 64 | 130 | - | - | - | 1.022 | - | - | - | - | - | - | - | - | - | 1.022 | |
| | Fidelidad de Empleados | 6 | 12 | - | 11 | 18 | 1 | - | 4 | - | 0 | 52 | - | - | - | - | - | - | - | - | - | 52 | |
| | Créditos | - | 12 | - | 2 | - | 15 | 33 | - | - | - | 62 | - | - | - | - | - | - | - | - | - | 62 | |
| | Garantía de Cumplimiento de Obligaciones Aduaneras | - | 2 | 0 | - | - | 30 | 82 | 1 | - | - | 116 | - | - | - | - | - | - | - | - | - | 116 | |
| | Cumplimiento de Obligaciones y/o Derechos Contractuales | - | 13 | - | 0 | - | 3 | - | - | - | - | 16 | - | - | - | - | - | - | - | - | - | 16 | |
| | Garantía de Funcionamiento de Maquinaria y/o Equipo | - | - | - | - | - | - | - | - | - | - | - | - | - | - | - | - | - | - | - | - | - | |
| | Garantía para restitución de importes devueltos por el SIN | - | - | - | - | - | - | - | - | - | - | - | - | - | - | - | - | - | - | - | - | - | |
| | Caución a Primer Requerimiento para el Pago Diferido de Tributos Aduaneros de Importación | - | - | - | - | - | - | - | - | - | - | - | - | - | - | - | - | - | - | - | - | - | |
| | Total Seguros de Fianzas | | 41 | 346 | 8 | 2.274 | 18 | 223 | 557 | 5 | - | 0 | 3.475 | - | - | - | - | - | - | - | - | - | 3.475 |
| | Seguros Obligatorios | Accidentes de Tránsito | - | - | - | - | - | - | - | - | - | - | - | - | - | - | - | - | - | - | - | - | - |
| | | Accidentes de Construcción ⁽¹⁾ | - | - | - | - | - | - | - | - | - | - | - | - | - | - | - | - | - | - | - | - | - |
| Total Seguros Obligatorios | | - | - | - | - | - | - | - | - | - | - | - | - | - | - | - | - | - | - | - | - | - | |
| Seguros de Personas | Vida Individual LP | - | - | - | - | - | - | - | - | - | - | - | 1.343 | 10 | 656 | 241 | - | - | - | - | 2.251 | 2.251 | |
| | Vida Individual CP | - | - | - | - | - | - | - | - | - | - | - | 27 | 14 | 621 | 60 | - | - | 7 | - | 729 | 729 | |
| | Rentas | - | - | - | - | - | - | - | - | - | - | - | - | - | - | - | - | - | - | - | - | - | |
| | Defunción y/o Sepelio LP | - | - | - | - | - | - | - | - | - | - | - | - | - | - | - | - | - | - | - | - | - | |
| | Defunción y/o Sepelio de CP | - | - | - | - | - | - | - | - | - | - | - | - | - | 1 | 44 | - | - | - | - | 44 | 44 | |
| | Vida en Grupo de CP | - | - | - | - | - | - | - | - | - | - | - | 92 | 174 | 766 | 474 | - | - | 39 | - | 1.545 | 1.545 | |
| | Salud o Enfermedad | - | - | - | - | - | - | - | - | - | - | - | 28 | 0 | 4.390 | 428 | - | - | 188 | - | 5.034 | 5.034 | |
| | Desgravamen Hipotecario LP | - | - | - | - | - | - | - | - | - | - | - | - | - | - | - | - | - | - | - | - | - | |
| | Desgravamen Hipotecario CP | - | - | - | - | - | - | - | - | - | - | - | 30 | 429 | 7.587 | 324 | - | - | 2.912 | - | 11.282 | 11.282 | |
| | Accidentes Personales | - | - | - | - | - | - | - | - | - | - | - | 7 | 263 | 230 | 190 | - | - | 144 | - | 833 | 833 | |
| Total Seguros de Personas | | - | - | - | - | - | - | - | - | - | - | 1.526 | 891 | 14.251 | 1.760 | - | - | 3.290 | - | 21.718 | 21.718 | | |
| Servicios de Prepago | Salud o Enfermedad | - | - | - | - | - | - | - | - | - | - | - | - | - | 6 | - | - | - | - | - | 6 | 6 | |
| | Defunción y/o Sepelio | - | - | - | - | - | - | - | - | - | - | - | - | - | - | - | - | - | - | - | - | - | |
| Total Servicios de Prepago | | - | - | - | - | - | - | - | - | - | - | - | - | - | 6 | - | - | - | - | - | 6 | 6 | |
| Seguros Previsionales | Riesgo Común | - | - | - | - | - | - | - | - | - | - | - | - | - | - | - | - | - | - | - | - | - | |
| | Riesgo Profesional | - | - | - | - | - | - | - | - | - | - | - | - | - | - | - | - | - | - | - | - | - | |
| | Riesgo Laboral | - | - | - | - | - | - | - | - | - | - | - | - | - | - | - | - | - | - | - | - | - | |
| | Vitalicios | - | - | - | - | - | - | - | - | - | - | - | - | - | - | - | - | - | - | - | - | - | |
| | Invalidez | - | - | - | - | - | - | - | - | - | - | - | - | - | - | - | - | - | - | - | - | - | |
| | Muerte | - | - | - | - | - | - | - | - | - | - | - | - | - | - | - | - | - | - | - | - | - | |
| | Gastos Funerarios | - | - | - | - | - | - | - | - | - | - | - | - | - | - | - | - | - | - | - | - | - | |
| Sistema de Reparto | - | - | - | - | - | - | - | - | - | - | - | - | - | - | - | - | - | - | - | - | - | | |
| Total Seguros Previsionales | | - | - | - | - | - | - | - | - | - | - | - | - | - | - | - | - | - | - | - | - | - | |
| Total general | | 13.271 | 8.665 | 38 | 17.245 | 14.510 | 2.580 | 4.369 | 7.860 | - | 847 | 69.385 | 1.526 | 891 | 14.257 | 1.760 | - | - | 3.290 | - | 21.724 | 91.109 | |

Fuente: Información de Partes de Producción y Sinistros de las Entidades Aseguradoras.

(1) Mediante Resolución Administrativa APS N° 380/2021 de 22/04/2021, se habilita a Seguros y Reaseguros Personales Univida S.A. para la Administración y Comercialización del Seguro Obligatorio de Accidentes de la Trabajadora y el Trabajador en el Ámbito de la Construcción - SOATC.

(2) La Resolución Administrativa APS/DJ/DS/N° 1785/2024 de 13/12/2024, autoriza la Fusión por Absorción de Bupa Insurance (Bolivia) S.A. a Bisa Seguros y Reaseguros S.A., mediante la incorporación de la primera a esta última, conforme lo acordado por las Entidades Aseguradoras y revoca la autorización de funcionamiento de Bupa Insurance (Bolivia) S.A. emitida mediante Resolución Administrativa/SPVS/IS/N° 883 de 14/11/2008.

PRODUCCIÓN DIRECTA NETA DE ANULACIONES

POR ENTIDAD ASEGURADORA

ORURO

A Abril de 2025

(En miles de Dólares Estadounidenses)

| Modalidad | Ramo | Seguros Generales y Fianzas | | | | | | | | | | Total Seguros Generales y Fianzas | Seguros de Personas | | | | | | | | Total Seguros de Personas | Total general |
|-----------------------------|---|-----------------------------|-------|-------|-------|----------------------|-------|-------|-------|-------|-------|---|---------------------|-------|-------|-------|-------|-------|-------|------|---------------------------------|------------------|
| | | LBC-G | CRE-G | ILL-G | ALI-G | BIS-G ⁽²⁾ | FOR-G | NAL-G | UNI-G | CRS-G | MSC-G | | LVI-P | LBC-P | NAL-P | ALI-P | CRS-P | UNI-P | FOR-P | SC-P | | |
| Seguros Generales | Incendio | 6 | 1 | - | 1 | 0 | 22 | - | - | - | - | 30 | - | - | - | - | - | - | - | - | - | 30 |
| | Robo | - | 0 | - | - | - | 0 | - | - | - | - | 0 | - | - | - | - | - | - | - | - | - | 0 |
| | Transportes | 35 | 46 | - | 14 | - | 2 | - | - | - | - | 97 | - | - | - | - | - | - | - | - | - | 97 |
| | Naves o Embarcaciones | - | - | - | - | - | - | - | - | - | - | - | - | - | - | - | - | - | - | - | - | - |
| | Automotores | 114 | 19 | - | 26 | 9 | 61 | - | - | - | - | 228 | - | - | - | - | - | - | - | - | - | 228 |
| | Aeronavegación | - | - | - | - | - | - | - | - | - | - | - | - | - | - | - | - | - | - | - | - | - |
| | Ramos Técnicos | 13 | 6 | - | (2) | - | 33 | - | - | - | - | 51 | - | - | - | - | - | - | - | - | - | 51 |
| | Responsabilidad Civil | 1 | 2 | - | 1 | - | 30 | - | - | - | - | 33 | - | - | - | - | - | - | - | - | - | 33 |
| | Riesgos Varios Misceláneos | - | 3 | - | 1 | - | 2 | - | - | - | - | 6 | - | - | - | - | - | - | - | - | - | 6 |
| | Agropecuarios | - | - | - | - | - | - | - | - | - | - | - | - | - | - | - | - | - | - | - | - | - |
| | Salud o Enfermedad | - | - | - | 11 | - | - | - | - | - | - | 11 | - | - | - | - | - | - | - | - | - | 11 |
| | Accidentes Personales | - | 3 | - | 0 | 0 | 8 | - | - | - | - | 11 | - | - | - | - | - | - | - | - | - | 11 |
| Total Seguros Generales | | 169 | 79 | - | 53 | 9 | 157 | - | - | - | - | 467 | - | - | - | - | - | - | - | - | - | 467 |
| Seguros de Fianzas | Seriedad de Propuesta | - | 2 | - | 0 | - | 3 | - | - | - | - | 5 | - | - | - | - | - | - | - | - | - | 5 |
| | Cumplimiento de Obra | - | 10 | - | 0 | - | 19 | - | - | - | - | 29 | - | - | - | - | - | - | - | - | - | 29 |
| | Buena Ejecución de Obra | - | 1 | - | - | - | 2 | - | - | - | - | 3 | - | - | - | - | - | - | - | - | - | 3 |
| | Cumplimiento de Servicios | - | 3 | - | - | - | 5 | - | - | - | - | 8 | - | - | - | - | - | - | - | - | - | 8 |
| | Cumplimiento de Suministros | - | 1 | - | 0 | - | 2 | - | - | - | - | 4 | - | - | - | - | - | - | - | - | - | 4 |
| | Inversión de Anticipos | - | 11 | - | 0 | - | 27 | - | - | - | - | 38 | - | - | - | - | - | - | - | - | - | 38 |
| | Fidelidad de Empleados | - | - | - | - | - | - | - | - | - | - | - | - | - | - | - | - | - | - | - | - | - |
| | Créditos | - | - | - | - | - | - | - | - | - | - | - | - | - | - | - | - | - | - | - | - | - |
| | Garantía de Cumplimiento de Obligaciones Aduaneras | - | 2 | - | - | - | 2 | - | - | - | - | 3 | - | - | - | - | - | - | - | - | - | 3 |
| | Cumplimiento de Obligaciones y/o Derechos Contractuales | - | 0 | - | - | - | 0 | - | - | - | - | 0 | - | - | - | - | - | - | - | - | - | 0 |
| | Garantía de Funcionamiento de Maquinaria y/o Equipo | - | - | - | - | - | - | - | - | - | - | - | - | - | - | - | - | - | - | - | - | - |
| | Garantía para restitución de importes devueltos por el SIN | - | - | - | - | - | - | - | - | - | - | - | - | - | - | - | - | - | - | - | - | - |
| | Caución a Primer Requerimiento para el Pago Diferido de Tributos Aduaneros de Importación | - | - | - | - | - | - | - | - | - | - | - | - | - | - | - | - | - | - | - | - | - |
| Total Seguros de Fianzas | | - | 30 | - | 0 | - | 60 | - | - | - | - | 90 | - | - | - | - | - | - | - | - | - | 90 |
| Seguros Obligatorios | Accidentes de Tránsito | - | - | - | - | - | - | - | - | - | - | - | - | - | - | - | - | - | - | - | - | - |
| | Accidentes de Construcción ⁽¹⁾ | - | - | - | - | - | - | - | - | - | - | - | - | - | - | - | - | - | - | - | - | - |
| Total Seguros Obligatorios | | - | - | - | - | - | - | - | - | - | - | - | - | - | - | - | - | - | - | - | - | - |
| Seguros de Personas | Vida Individual LP | - | - | - | - | - | - | - | - | - | - | - | 168 | 4 | 22 | 2 | - | - | - | - | 196 | 196 |
| | Vida Individual CP | - | - | - | - | - | - | - | - | - | - | - | 7 | - | 18 | 0 | - | - | - | - | 25 | 25 |
| | Rentas | - | - | - | - | - | - | - | - | - | - | - | - | - | - | - | - | - | - | - | - | - |
| | Defunción y/o Sepelio LP | - | - | - | - | - | - | - | - | - | - | - | - | - | - | - | - | - | - | - | - | - |
| | Defunción y/o Sepelio de CP | - | - | - | - | - | - | - | - | - | - | - | - | - | 0 | 0 | - | - | - | - | 0 | 0 |
| | Vida en Grupo de CP | - | - | - | - | - | - | - | - | - | - | - | - | 0 | - | 2 | - | - | - | - | 2 | 2 |
| | Salud o Enfermedad | - | - | - | - | - | - | - | - | - | - | - | 3 | - | - | 3 | - | - | - | - | 6 | 6 |
| | Desgravamen Hipotecario LP | - | - | - | - | - | - | - | - | - | - | - | - | - | - | - | - | - | - | - | - | - |
| | Desgravamen Hipotecario CP | - | - | - | - | - | - | - | - | - | - | - | 7 | - | 6 | - | - | - | - | - | 14 | 14 |
| | Accidentes Personales | - | - | - | - | - | - | - | - | - | - | - | 0 | 1 | 23 | 2 | - | - | - | - | 27 | 27 |
| Total Seguros de Personas | | - | - | - | - | - | - | - | - | - | - | - | 185 | 6 | 69 | 10 | - | - | - | - | 271 | 271 |
| Servicios de Prepago | Salud o Enfermedad | - | - | - | - | - | - | - | - | - | - | - | - | - | - | - | - | - | - | - | - | - |
| | Defunción y/o Sepelio | - | - | - | - | - | - | - | - | - | - | - | - | - | - | - | - | - | - | - | - | - |
| Total Servicios de Prepago | | - | - | - | - | - | - | - | - | - | - | - | - | - | - | - | - | - | - | - | - | - |
| Seguros Previsionales | Riesgo Común | - | - | - | - | - | - | - | - | - | - | - | - | - | - | - | - | - | - | - | - | - |
| | Riesgo Profesional | - | - | - | - | - | - | - | - | - | - | - | - | - | - | - | - | - | - | - | - | - |
| | Riesgo Laboral | - | - | - | - | - | - | - | - | - | - | - | - | - | - | - | - | - | - | - | - | - |
| | Vitalicios | - | - | - | - | - | - | - | - | - | - | - | - | - | - | - | - | - | - | - | - | - |
| | Invalidez | - | - | - | - | - | - | - | - | - | - | - | - | - | - | - | - | - | - | - | - | - |
| | Muerte | - | - | - | - | - | - | - | - | - | - | - | - | - | - | - | - | - | - | - | - | - |
| | Gastos Funerarios | - | - | - | - | - | - | - | - | - | - | - | - | - | - | - | - | - | - | - | - | - |
| | Sistema de Reparto | - | - | - | - | - | - | - | - | - | - | - | - | - | - | - | - | - | - | - | - | - |
| Total Seguros Previsionales | | - | - | - | - | - | - | - | - | - | - | - | - | - | - | - | - | - | - | - | - | - |
| Total general | | 169 | 109 | - | 53 | 9 | 217 | - | - | - | - | 557 | 185 | 6 | 69 | 10 | - | - | - | - | 271 | 828 |

Fuente: Información de Partes de Producción y Sinistros de las Entidades Aseguradoras.

(1) Mediante Resolución Administrativa APS N° 380/2021 de 22/04/2021, se habilita a Seguros y Reaseguros Personales Univida S.A. para la Administración y Comercialización del Seguro Obligatorio de Accidentes de la Trabajadora y el Trabajador en el Ámbito de la Construcción - SOATC.

(2) La Resolución Administrativa APS/DI/DS/N° 1785/2024 de 13/12/2024, autoriza la Fusión por Absorción de Bupa Insurance (Bolivia) S.A. a Bupa Insurance y Reaseguros S.A., mediante la incorporación de la primera a esta última, conforme lo acordado por las Entidades Aseguradoras y revoca la autorización de funcionamiento de Bupa Insurance (Bolivia) S.A. emitida mediante Resolución Administrativa/SPV/S/IS/N° 883 de 14/11/2008.

PRODUCCIÓN DIRECTA NETA DE ANULACIONES
POR ENTIDAD ASEGURADORA
POTOSÍ
A Abril de 2025
(En miles de Dólares Estadounidenses)

| Modalidad | Ramo | Seguros Generales y Fianzas | | | | | | | | | | Total Seguros Generales y Fianzas | Seguros de Personas | | | | | | | | Total Seguros de Personas | Total general |
|-----------------------------|---|-----------------------------|-------|-------|-------|----------------------|-------|-------|-------|-------|-------|---|---------------------|-------|-------|-------|-------|-------|-------|------|---------------------------------|------------------|
| | | LBC-G | CRE-G | ILL-G | ALI-G | BIS-G ⁽²⁾ | FOR-G | NAL-G | UNI-G | CRS-G | MSC-G | | LVI-P | LBC-P | NAL-P | ALI-P | CRS-P | UNI-P | FOR-P | SC-P | | |
| Seguros Generales | Incendio | 76 | 1 | - | 3 | 10 | - | - | - | - | - | 90 | - | - | - | - | - | - | - | - | - | 90 |
| | Robo | - | - | - | 0 | - | - | - | - | - | - | 0 | - | - | - | - | - | - | - | - | - | 0 |
| | Transportes | - | 2 | - | 1 | 2 | - | - | - | - | - | 5 | - | - | - | - | - | - | - | - | - | 5 |
| | Naves o Embarcaciones | - | - | - | - | - | - | - | - | - | - | - | - | - | - | - | - | - | - | - | - | - |
| | Automotores | 89 | 27 | - | 39 | 75 | - | - | - | - | - | 230 | - | - | - | - | - | - | - | - | - | 230 |
| | Aeronavegación | - | - | - | - | - | - | - | - | - | - | - | - | - | - | - | - | - | - | - | - | - |
| | Ramos Técnicos | 25 | 3 | - | 29 | 12 | - | - | - | - | - | 68 | - | - | - | - | - | - | - | - | - | 68 |
| | Responsabilidad Civil | 3 | 11 | - | 3 | 0 | - | - | - | - | - | 18 | - | - | - | - | - | - | - | - | - | 18 |
| | Riesgos Varios Misceláneos | - | 7 | - | 0 | 0 | - | - | - | - | - | 7 | - | - | - | - | - | - | - | - | - | 7 |
| | Agropecuarios | - | - | - | - | - | - | - | - | - | - | - | - | - | - | - | - | - | - | - | - | - |
| | Salud o Enfermedad | - | - | - | 3 | - | - | - | - | - | - | 3 | - | - | - | - | - | - | - | - | - | 3 |
| | Accidentes Personales | 3 | 1 | - | (0) | 12 | - | - | - | - | - | 15 | - | - | - | - | - | - | - | - | - | 15 |
| Total Seguros Generales | | 195 | 52 | - | 78 | 111 | - | - | - | - | 436 | - | - | - | - | - | - | - | - | - | 436 | |
| Seguros de Fianzas | Seriedad de Propuesta | - | 1 | - | 1 | - | - | - | - | - | - | 1 | - | - | - | - | - | - | - | - | - | 1 |
| | Cumplimiento de Obra | - | 1 | - | 11 | - | - | - | - | - | - | 11 | - | - | - | - | - | - | - | - | - | 11 |
| | Buena Ejecución de Obra | - | 1 | - | 1 | 0 | - | - | - | - | - | 2 | - | - | - | - | - | - | - | - | - | 2 |
| | Cumplimiento de Servicios | - | - | - | 0 | - | - | - | - | - | - | 0 | - | - | - | - | - | - | - | - | - | 0 |
| | Cumplimiento de Suministros | - | 0 | - | 0 | - | - | - | - | - | - | 0 | - | - | - | - | - | - | - | - | - | 0 |
| | Inversión de Anticipos | - | 1 | - | 36 | - | - | - | - | - | - | 37 | - | - | - | - | - | - | - | - | - | 37 |
| | Fidelidad de Empleados | 0 | - | - | - | - | - | - | - | - | - | 0 | - | - | - | - | - | - | - | - | - | 0 |
| | Créditos | - | - | - | - | - | - | - | - | - | - | - | - | - | - | - | - | - | - | - | - | - |
| | Garantía de Cumplimiento de Obligaciones Aduaneras | - | 0 | - | - | - | - | - | - | - | - | 0 | - | - | - | - | - | - | - | - | - | 0 |
| | Cumplimiento de Obligaciones y/o Derechos Contractuales | - | - | - | - | - | - | - | - | - | - | - | - | - | - | - | - | - | - | - | - | - |
| | Garantía de Funcionamiento de Maquinaria y/o Equipo | - | - | - | - | - | - | - | - | - | - | - | - | - | - | - | - | - | - | - | - | - |
| | Garantía para restitución de importes devueltos por el SIN | - | - | - | - | - | - | - | - | - | - | - | - | - | - | - | - | - | - | - | - | - |
| | Caución a Primer Requerimiento para el Pago Diferido de Tributos Aduaneros de Importación | - | - | - | - | - | - | - | - | - | - | - | - | - | - | - | - | - | - | - | - | - |
| Total Seguros de Fianzas | | 0 | 3 | - | 49 | 0 | - | - | - | - | 53 | - | - | - | - | - | - | - | - | - | 53 | |
| Seguros Obligatorios | Accidentes de Tránsito | - | - | - | - | - | - | - | - | - | - | - | - | - | - | - | - | - | - | - | - | - |
| | Accidentes de Construcción ⁽¹⁾ | - | - | - | - | - | - | - | - | - | - | - | - | - | - | - | - | - | - | - | - | - |
| Total Seguros Obligatorios | | - | - | - | - | - | - | - | - | - | - | - | - | - | - | - | - | - | - | - | - | - |
| Seguros de Personas | Vida Individual LP | - | - | - | - | - | - | - | - | - | - | - | 275 | 3 | 12 | 5 | - | - | - | - | 294 | 294 |
| | Vida Individual CP | - | - | - | - | - | - | - | - | - | - | - | 4 | 0 | 35 | 1 | - | - | - | - | 40 | 40 |
| | Rentas | - | - | - | - | - | - | - | - | - | - | - | - | - | - | - | - | - | - | - | - | - |
| | Defunción y/o Sepelio LP | - | - | - | - | - | - | - | - | - | - | - | - | - | - | - | - | - | - | - | - | - |
| | Defunción y/o Sepelio de CP | - | - | - | - | - | - | - | - | - | - | - | - | - | 0 | 0 | - | - | - | - | 0 | 0 |
| | Vida en Grupo de CP | - | - | - | - | - | - | - | - | - | - | - | - | - | 0 | 0 | - | - | - | - | 0 | 0 |
| | Salud o Enfermedad | - | - | - | - | - | - | - | - | - | - | - | 5 | 2 | - | 1 | - | - | - | - | 8 | 8 |
| | Desgravamen Hipotecario LP | - | - | - | - | - | - | - | - | - | - | - | - | - | - | - | - | - | - | - | - | - |
| | Desgravamen Hipotecario CP | - | - | - | - | - | - | - | - | - | - | - | 5 | - | - | - | - | - | - | - | 5 | 5 |
| Total Seguros de Personas | | - | - | - | - | - | - | - | - | - | - | 290 | 9 | 47 | 12 | - | - | - | - | 359 | 359 | |
| Servicios de Prepago | Salud o Enfermedad | - | - | - | - | - | - | - | - | - | - | - | - | - | - | - | - | - | - | - | - | - |
| | Defunción y/o Sepelio | - | - | - | - | - | - | - | - | - | - | - | - | - | - | - | - | - | - | - | - | - |
| Total Servicios de Prepago | | - | - | - | - | - | - | - | - | - | - | - | - | - | - | - | - | - | - | - | - | - |
| Seguros Previsionales | Riesgo Común | - | - | - | - | - | - | - | - | - | - | - | - | - | - | - | - | - | - | - | - | - |
| | Riesgo Profesional | - | - | - | - | - | - | - | - | - | - | - | - | - | - | - | - | - | - | - | - | - |
| | Riesgo Laboral | - | - | - | - | - | - | - | - | - | - | - | - | - | - | - | - | - | - | - | - | - |
| | Vitalicios | - | - | - | - | - | - | - | - | - | - | - | - | - | - | - | - | - | - | - | - | - |
| | Invalidez | - | - | - | - | - | - | - | - | - | - | - | - | - | - | - | - | - | - | - | - | - |
| | Muerte | - | - | - | - | - | - | - | - | - | - | - | - | - | - | - | - | - | - | - | - | - |
| | Gastos Funerarios | - | - | - | - | - | - | - | - | - | - | - | - | - | - | - | - | - | - | - | - | - |
| Total Seguros Previsionales | | - | - | - | - | - | - | - | - | - | - | - | - | - | - | - | - | - | - | - | - | - |
| Total general | | 195 | 55 | - | 127 | 112 | - | - | - | - | 489 | 290 | 9 | 47 | 12 | - | - | - | - | - | 359 | 847 |

Fuente: Información de Partes de Producción y Sinistros de las Entidades Aseguradoras.

(1) Mediante Resolución Administrativa APS N° 380/2021 de 22/04/2021, se habilita a Seguros y Reaseguros Personales Univida S.A. para la Administración y Comercialización del Seguro Obligatorio de Accidentes de la Trabajadora y el Trabajador en el Ámbito de la Construcción - SOATC.

(2) La Resolución Administrativa APS/04/05/N° 1785/2024 de 13/12/2024, autoriza la Fusión por Absorción de Bupa Insurance (Bolivia) S.A. a Biza Seguros y Reaseguros S.A., mediante la incorporación de la primera a esta última, conforme lo acordado por las Entidades Aseguradoras y revoca la autorización de funcionamiento de Bupa Insurance (Bolivia) S.A. emitida mediante Resolución Administrativa/SPVS/IS/N° 883 de 14/11/2008.

PRODUCCIÓN DIRECTA NETA DE ANULACIONES
POR ENTIDAD ASEGURADORA
TARIJA

A Abril de 2025

(En miles de Dólares Estadounidenses)

| Modalidad | Ramo | Seguros Generales y Fianzas | | | | | | | | | | Total Seguros Generales y Fianzas | Seguros de Personas | | | | | | | | Total Seguros de Personas | Total general |
|------------------------------------|--|-----------------------------|------------|----------|------------|----------------------|------------|------------|----------|----------|----------|---|---------------------|-----------|------------|------------|----------|----------|----------|----------|---------------------------------|------------------|
| | | LBC-G | CRE-G | ILL-G | ALI-G | BIS-G ⁽²⁾ | FOR-G | NAL-G | UNI-G | CRS-G | MSC-G | | LVI-P | LBC-P | NAL-P | ALI-P | CRS-P | UNI-P | FOR-P | SC-P | | |
| Seguros Generales | Incendio | 25 | 2 | - | 8 | 18 | 23 | 7 | - | - | - | 83 | - | - | - | - | - | - | - | - | - | 83 |
| | Robo | - | - | - | 1 | - | - | 1 | - | - | - | 1 | - | - | - | - | - | - | - | - | - | 1 |
| | Transportes | 56 | 4 | - | 9 | 6 | 7 | 2 | - | - | - | 84 | - | - | - | - | - | - | - | - | - | 84 |
| | Naves o Embarcaciones | - | - | - | - | - | - | - | - | - | - | - | - | - | - | - | - | - | - | - | - | - |
| | Automotores | 83 | 237 | 0 | 238 | 217 | 139 | 187 | - | - | - | 1.103 | - | - | - | - | - | - | - | - | - | 1.103 |
| | Aeronavegación | 1 | - | - | - | - | - | - | - | - | - | 1 | - | - | - | - | - | - | - | - | - | 1 |
| | Ramos Técnicos | 14 | 38 | 1 | 6 | 47 | 25 | 44 | - | - | - | 175 | - | - | - | - | - | - | - | - | - | 175 |
| | Responsabilidad Civil | 4 | 21 | 0 | 4 | 15 | 3 | 1 | - | - | - | 49 | - | - | - | - | - | - | - | - | - | 49 |
| | Riesgos Varios Misceláneos | (0) | 11 | - | 2 | 3 | 4 | 0 | - | - | - | 20 | - | - | - | - | - | - | - | - | - | 20 |
| | Agropecuarias | - | - | - | - | - | - | - | - | - | - | - | - | - | - | - | - | - | - | - | - | - |
| | Salud o Enfermedad | - | - | - | 86 | 117 | - | - | - | - | - | 204 | - | - | - | - | - | - | - | - | - | 204 |
| | Accidentes Personales | 0 | 9 | 0 | 6 | 10 | 4 | 6 | - | - | - | 35 | - | - | - | - | - | - | - | - | - | 35 |
| Total Seguros Generales | | 182 | 322 | 2 | 360 | 434 | 206 | 249 | - | - | - | 1.754 | - | - | - | - | - | - | - | - | - | 1.754 |
| Seguros de Fianzas | Seriedad de Propuesta | - | - | - | 3 | - | 5 | 6 | - | - | - | 14 | - | - | - | - | - | - | - | - | - | 14 |
| | Cumplimiento de Obra | - | 17 | - | 39 | - | 39 | 70 | - | - | - | 165 | - | - | - | - | - | - | - | - | - | 165 |
| | Buena Ejecución de Obra | - | 0 | 0 | 0 | - | 4 | 0 | - | - | - | 5 | - | - | - | - | - | - | - | - | - | 5 |
| | Cumplimiento de Servicios | - | 0 | - | 0 | - | 25 | 2 | - | - | - | 28 | - | - | - | - | - | - | - | - | - | 28 |
| | Cumplimiento de Suministros | - | 0 | - | 1 | - | 3 | 1 | - | - | - | 5 | - | - | - | - | - | - | - | - | - | 5 |
| | Inversión de Anticipos | - | 23 | - | 46 | - | 70 | 220 | - | - | - | 360 | - | - | - | - | - | - | - | - | - | 360 |
| | Fidelidad de Empleados | - | - | - | - | 0 | 0 | - | - | - | - | 1 | - | - | - | - | - | - | - | - | - | 1 |
| | Créditos | - | - | - | - | - | - | - | - | - | - | - | - | - | - | - | - | - | - | - | - | - |
| | Garantía de Cumplimiento de Obligaciones Aduaneras | - | 0 | 0 | - | - | - | - | - | - | - | 0 | - | - | - | - | - | - | - | - | - | 0 |
| | Cumplimiento de Obligaciones y/o Derechos Contractuales | - | 0 | - | - | - | 0 | - | - | - | - | 0 | - | - | - | - | - | - | - | - | - | 0 |
| | Garantía de Funcionamiento de Maquinaria y/o Equipo | - | - | - | - | - | - | - | - | - | - | - | - | - | - | - | - | - | - | - | - | - |
| | Garantía para restitución de importes devueltos por el SIN | - | - | - | - | - | - | - | - | - | - | - | - | - | - | - | - | - | - | - | - | - |
| | Caudón a Primer Requerimiento para el Pago Diferido de Tributos Aduaneros de Importación | - | - | - | - | - | - | - | - | - | - | - | - | - | - | - | - | - | - | - | - | - |
| Total Seguros de Fianzas | | - | 41 | 0 | 88 | 0 | 148 | 300 | - | - | - | 578 | - | - | - | - | - | - | - | - | - | 578 |
| Seguros Obligatorios | Accidentes de Tránsito | - | - | - | - | - | - | - | - | - | - | - | - | - | - | - | - | - | - | - | - | - |
| | Accidentes de Construcción ⁽¹⁾ | - | - | - | - | - | - | - | - | - | - | - | - | - | - | - | - | - | - | - | - | - |
| Total Seguros Obligatorios | | - | - | - | - | - | - | - | - | - | - | - | - | - | - | - | - | - | - | - | - | - |
| Seguros de Personas | Vida Individual LP | - | - | - | - | - | - | - | - | - | - | - | 224 | 2 | 218 | 67 | - | - | - | - | 511 | 511 |
| | Vida Individual CP | - | - | - | - | - | - | - | - | - | - | - | 5 | 1 | 49 | 3 | - | - | - | - | 57 | 57 |
| | Rentas | - | - | - | - | - | - | - | - | - | - | - | - | - | - | - | - | - | - | - | - | - |
| | Defunción y/o Sepelio LP | - | - | - | - | - | - | - | - | - | - | - | - | - | - | - | - | - | - | - | - | - |
| | Defunción y/o Sepelio de CP | - | - | - | - | - | - | - | - | - | - | - | - | - | 0 | 0 | - | - | - | - | 1 | 1 |
| | Vida en Grupo de CP | - | - | - | - | - | - | - | - | - | - | - | - | 1 | (0) | 6 | - | - | - | - | 6 | 6 |
| | Salud o Enfermedad | - | - | - | - | - | - | - | - | - | - | - | 10 | 1 | 19 | 14 | - | - | - | - | 43 | 43 |
| | Desgravamen Hipotecario LP | - | - | - | - | - | - | - | - | - | - | - | - | - | - | - | - | - | - | - | - | - |
| | Desgravamen Hipotecario CP | - | - | - | - | - | - | - | - | - | - | - | 4 | 76 | - | - | - | - | 0 | - | 80 | 80 |
| | Accidentes Personales | - | - | - | - | - | - | - | - | - | - | - | 1 | 3 | 6 | 10 | - | - | 0 | - | 20 | 20 |
| Total Seguros de Personas | | - | - | - | - | - | - | - | - | - | - | - | 242 | 82 | 292 | 100 | - | - | 0 | - | 717 | 717 |
| Servicios de Prepago | Salud o Enfermedad | - | - | - | - | - | - | - | - | - | - | - | - | - | - | - | - | - | - | - | - | - |
| | Defunción y/o Sepelio | - | - | - | - | - | - | - | - | - | - | - | - | - | - | - | - | - | - | - | - | - |
| Total Servicios de Prepago | | - | - | - | - | - | - | - | - | - | - | - | - | - | - | - | - | - | - | - | - | - |
| Seguros Previsionales | Riesgo Común | - | - | - | - | - | - | - | - | - | - | - | - | - | - | - | - | - | - | - | - | - |
| | Riesgo Profesional | - | - | - | - | - | - | - | - | - | - | - | - | - | - | - | - | - | - | - | - | - |
| | Riesgo Laboral | - | - | - | - | - | - | - | - | - | - | - | - | - | - | - | - | - | - | - | - | - |
| | Vitalicios | - | - | - | - | - | - | - | - | - | - | - | - | - | - | - | - | - | - | - | - | - |
| | Invalidez | - | - | - | - | - | - | - | - | - | - | - | - | - | - | - | - | - | - | - | - | - |
| | Muerte | - | - | - | - | - | - | - | - | - | - | - | - | - | - | - | - | - | - | - | - | - |
| | Gastos Funerarios | - | - | - | - | - | - | - | - | - | - | - | - | - | - | - | - | - | - | - | - | - |
| Total Seguros Previsionales | | - | - | - | - | - | - | - | - | - | - | - | - | - | - | - | - | - | - | - | - | - |
| Total general | | 182 | 363 | 2 | 448 | 434 | 354 | 549 | - | - | - | 2.333 | 242 | 82 | 292 | 100 | - | - | 0 | - | 717 | 3.049 |

Fuente: Información de Partes de Producción y Sinistros de las Entidades Aseguradoras.

(1) Mediante Resolución Administrativa APS/N° 380/2021 de 22/04/2021, se habilita a Seguros y Reaseguros Personales Univida S.A. para la Administración y Comercialización del Seguro Obligatorio de Accidentes de la Trabajadora y el Trabajador en el Ámbito de la Construcción - SOATC.

(2) La Resolución Administrativa APS/DI/DS/N° 1785/2024 de 13/12/2024, autoriza la Fusión por Absorción de Bupa Insurance (Bolivia) S.A. a Bisa Seguros y Reaseguros S.A., mediante la incorporación de la primera a esta última, conforme lo acordado por las Entidades Aseguradoras y revoca la autorización de funcionamiento de Bupa Insurance (Bolivia) S.A. emitida mediante Resolución Administrativa/SPVS/IS/N° 883 de 14/11/2008.

PRODUCCIÓN DIRECTA NETA DE ANULACIONES

POR ENTIDAD ASEGURADORA

CHUQUISACA

A Abril de 2025

(En miles de Dólares Estadounidenses)

| Modalidad | Ramo | Seguros Generales y Fianzas | | | | | | | | | | | Total Seguros Generales y Fianzas | Seguros de Personas | | | | | | | | Total Seguros de Personas | Total general | |
|-----------------------------|---|---|-------|-------|-------|----------------------|-------|-------|-------|-------|-------|-------|-----------------------------------|---------------------|-------|-------|-------|-------|-------|------|---|---------------------------|---------------|-----|
| | | LBC-G | CRE-G | ILL-G | ALI-G | BIS-G ⁽²⁾ | FOR-G | NAL-G | UNI-G | CRS-G | MSC-G | LVI-P | | LBC-P | NAL-P | ALI-P | CRS-P | UNI-P | FOR-P | SC-P | | | | |
| Seguros Generales | Incendio | 58 | 0 | 1 | 3 | 26 | 113 | 23 | - | - | - | 223 | - | - | - | - | - | - | - | - | - | - | 223 | |
| | Robo | - | - | - | 0 | - | - | 5 | - | - | - | 5 | - | - | - | - | - | - | - | - | - | - | 5 | |
| | Transportes | 1 | 2 | 1 | - | 3 | 7 | 1 | - | - | - | 14 | - | - | - | - | - | - | - | - | - | - | 14 | |
| | Naves o Embarcaciones | - | - | - | - | - | - | - | - | - | - | - | - | - | - | - | - | - | - | - | - | - | - | |
| | Automotores | 187 | 46 | 1 | 93 | 165 | 94 | 187 | - | - | - | 775 | - | - | - | - | - | - | - | - | - | - | 775 | |
| | Aeronavegación | - | - | - | - | - | - | - | - | - | - | - | - | - | - | - | - | - | - | - | - | - | - | |
| | Ramos Técnicos | 97 | 17 | 7 | 13 | 34 | 14 | 28 | - | - | - | 211 | - | - | - | - | - | - | - | - | - | - | 211 | |
| | Responsabilidad Civil | 11 | 1 | 2 | 7 | 8 | 56 | 6 | - | - | - | 91 | - | - | - | - | - | - | - | - | - | - | 91 | |
| | Riesgos Varios Misceláneos | 5 | 4 | - | - | 4 | 3 | 4 | - | - | - | 20 | - | - | - | - | - | - | - | - | - | - | 20 | |
| | Agropecuarios | - | - | - | - | - | - | - | - | - | - | - | - | - | - | - | - | - | - | - | - | - | - | |
| | Salud o Enfermedad | - | - | - | 20 | 42 | - | - | - | - | - | 61 | - | - | - | - | - | - | - | - | - | - | 61 | |
| | Accidentes Personales | 19 | 1 | 0 | 2 | 18 | 13 | 11 | - | - | - | 64 | - | - | - | - | - | - | - | - | - | - | 64 | |
| Total Seguros Generales | | 378 | 71 | 11 | 138 | 300 | 300 | 264 | - | - | - | 1.463 | - | - | - | - | - | - | - | - | - | - | 1.463 | |
| Seguros de Fianzas | Seriedad de Propuesta | - | 1 | 0 | 2 | - | 1 | 3 | - | - | - | 6 | - | - | - | - | - | - | - | - | - | - | 6 | |
| | Cumplimiento de Obra | - | 10 | - | 11 | - | 19 | 29 | - | - | - | 69 | - | - | - | - | - | - | - | - | - | - | 69 | |
| | Buena Ejecución de Obra | - | 1 | 0 | 0 | 1 | 1 | 0 | - | - | - | 3 | - | - | - | - | - | - | - | - | - | - | 3 | |
| | Cumplimiento de Servicios | - | 0 | 0 | 1 | - | 2 | 1 | - | - | - | 5 | - | - | - | - | - | - | - | - | - | - | 5 | |
| | Cumplimiento de Suministros | - | 1 | - | 1 | - | - | - | - | - | - | 2 | - | - | - | - | - | - | - | - | - | - | 2 | |
| | Inversión de Anticipos | - | 14 | - | 19 | - | 29 | 53 | - | - | - | 115 | - | - | - | - | - | - | - | - | - | - | 115 | |
| | Fidelidad de Empleados | - | - | - | - | 0 | 1 | - | - | - | - | 1 | - | - | - | - | - | - | - | - | - | - | 1 | |
| | Créditos | - | - | - | - | - | - | - | - | - | - | - | - | - | - | - | - | - | - | - | - | - | - | |
| | Garantía de Cumplimiento de Obligaciones Aduaneras | - | - | - | - | - | - | - | - | - | - | - | - | - | - | - | - | - | - | - | - | - | - | |
| | Cumplimiento de Obligaciones y/o Derechos Contractuales | - | - | - | 0 | - | 0 | - | - | - | - | 0 | - | - | - | - | - | - | - | - | - | - | 0 | |
| | Garantía de Funcionamiento de Maquinaria y/o Equipo | - | - | - | - | - | - | - | - | - | - | - | - | - | - | - | - | - | - | - | - | - | - | |
| | Garantía para restitución de importes devueltos por el SIN | - | - | - | - | - | - | - | - | - | - | - | - | - | - | - | - | - | - | - | - | - | - | |
| | Caución a Primer Requerimiento para el Pago Diferido de Tributos Aduaneros de Importación | - | - | - | - | - | - | - | - | - | - | - | - | - | - | - | - | - | - | - | - | - | - | |
| | Total Seguros de Fianzas | | - | 27 | 0 | 34 | 1 | 52 | 87 | - | - | - | 201 | - | - | - | - | - | - | - | - | - | - | 201 |
| | Seguros Obligatorios | Accidentes de Tránsito | - | - | - | - | - | - | - | - | - | - | - | - | - | - | - | - | - | - | - | - | - | - |
| | | Accidentes de Construcción ⁽¹⁾ | - | - | - | - | - | - | - | - | - | - | - | - | - | - | - | - | - | - | - | - | - | - |
| Total Seguros Obligatorios | | - | - | - | - | - | - | - | - | - | - | - | - | - | - | - | - | - | - | - | - | - | - | |
| Seguros de Personas | Vida Individual LP | - | - | - | - | - | - | - | - | - | - | - | 94 | 6 | 244 | 43 | - | - | - | - | - | 386 | 386 | |
| | Vida Individual CP | - | - | - | - | - | - | - | - | - | - | - | 2 | - | 38 | 1 | - | - | 0 | - | - | 41 | 41 | |
| | Rentas | - | - | - | - | - | - | - | - | - | - | - | - | - | - | - | - | - | - | - | - | - | - | |
| | Defunción y/o Sepelio LP | - | - | - | - | - | - | - | - | - | - | - | - | - | - | - | - | - | - | - | - | - | - | |
| | Defunción y/o Sepelio de CP | - | - | - | - | - | - | - | - | - | - | - | - | - | 0 | 0 | - | - | - | - | - | 0 | 0 | |
| | Vida en Grupo de CP | - | - | - | - | - | - | - | - | - | - | - | 1 | - | 2 | 4 | - | - | - | - | - | 7 | 7 | |
| | Salud o Enfermedad | - | - | - | - | - | - | - | - | - | - | - | 6 | - | 19 | 2 | - | - | - | - | - | 27 | 27 | |
| | Desgravamen Hipotecario LP | - | - | - | - | - | - | - | - | - | - | - | - | - | - | - | - | - | - | - | - | - | - | |
| | Desgravamen Hipotecario CP | - | - | - | - | - | - | - | - | - | - | - | 11 | 55 | 245 | - | - | - | - | - | - | 310 | 310 | |
| | Accidentes Personales | - | - | - | - | - | - | - | - | - | - | - | 1 | 4 | 9 | 6 | - | - | 0 | - | - | 20 | 20 | |
| Total Seguros de Personas | | - | - | - | - | - | - | - | - | - | - | - | 114 | 65 | 557 | 55 | - | - | 0 | - | - | 792 | 792 | |
| Servicios de Prepago | Salud o Enfermedad | - | - | - | - | - | - | - | - | - | - | - | - | - | - | - | - | - | - | - | - | - | - | |
| | Defunción y/o Sepelio | - | - | - | - | - | - | - | - | - | - | - | - | - | - | - | - | - | - | - | - | - | - | |
| Total Servicios de Prepago | | - | - | - | - | - | - | - | - | - | - | - | - | - | - | - | - | - | - | - | - | - | - | |
| Seguros Previsionales | Riesgo Común | - | - | - | - | - | - | - | - | - | - | - | - | - | - | - | - | - | - | - | - | - | - | |
| | Riesgo Profesional | - | - | - | - | - | - | - | - | - | - | - | - | - | - | - | - | - | - | - | - | - | - | |
| | Riesgo Laboral | - | - | - | - | - | - | - | - | - | - | - | - | - | - | - | - | - | - | - | - | - | - | |
| | Vitalicios | - | - | - | - | - | - | - | - | - | - | - | - | - | - | - | - | - | - | - | - | - | - | |
| | Invalidez | - | - | - | - | - | - | - | - | - | - | - | - | - | - | - | - | - | - | - | - | - | - | |
| | Muerte | - | - | - | - | - | - | - | - | - | - | - | - | - | - | - | - | - | - | - | - | - | - | |
| | Gastos Funerarios | - | - | - | - | - | - | - | - | - | - | - | - | - | - | - | - | - | - | - | - | - | - | |
| | Sistema de Reparto | - | - | - | - | - | - | - | - | - | - | - | - | - | - | - | - | - | - | - | - | - | - | |
| Total Seguros Previsionales | | - | - | - | - | - | - | - | - | - | - | - | - | - | - | - | - | - | - | - | - | - | - | |
| Total general | | 378 | 98 | 12 | 172 | 301 | 352 | 352 | - | - | - | 1.663 | 114 | 65 | 557 | 55 | - | - | 0 | - | - | 792 | 2.455 | |

Fuente: Información de Partes de Producción y Sinistros de las Entidades Aseguradoras.

(1) Mediante Resolución Administrativa APS/N° 380/2021 de 22/04/2021, se habilita a Seguros y Reaseguros Personales Univida S.A. para la Administración y Comercialización del Seguro Obligatorio de Accidentes de la Trabajadora y el Trabajador en el Ámbito de la Construcción - SOATC.

(2) La Resolución Administrativa APS/DI/DS/N° 1785/2024 de 13/12/2024, autoriza la Fusión por Absorción de Bupa Insurance (Bolivia) S.A. a Bisa Seguros y Reaseguros S.A., mediante la incorporación de la primera a esta última, conforme lo acordado por las Entidades Aseguradoras y revoca la autorización de funcionamiento de Bupa Insurance (Bolivia) S.A. emitida mediante Resolución Administrativa/SPVS/IS/N° 883 de 14/11/2008.

PRODUCCIÓN DIRECTA NETA DE ANULACIONES
POR ENTIDAD ASEGURADORA
PANDO
A Abril de 2025
(En miles de Dólares Estadounidenses)

| Modalidad | Ramo | Seguros Generales y Fianzas | | | | | | | | | | Total Seguros Generales y Fianzas | Seguros de Personas | | | | | | | | Total Seguros de Personas | Total general |
|-----------------------------|---|-----------------------------|-------|-------|-------|----------------------|-------|-------|-------|-------|-------|---|---------------------|-------|-------|-------|-------|-------|-------|------|------------------------------|------------------|
| | | LBC-G | CRE-G | ILL-G | ALI-G | BIS-G ⁽²⁾ | FOR-G | NAL-G | UNI-G | CRS-G | MSC-G | | LVI-P | LBC-P | NAL-P | ALI-P | CRS-P | UNI-P | FOR-P | SC-P | | |
| Seguros Generales | Incendio | - | - | - | - | - | - | - | - | - | - | - | - | - | - | - | - | - | - | - | - | - |
| | Robo | - | - | - | - | - | - | - | - | - | - | - | - | - | - | - | - | - | - | - | - | - |
| | Transportes | - | - | - | - | - | - | - | - | - | - | - | - | - | - | - | - | - | - | - | - | - |
| | Naves o Embarcaciones | - | - | - | - | - | - | - | - | - | - | - | - | - | - | - | - | - | - | - | - | - |
| | Automotores | - | 0 | - | - | - | - | 2 | - | - | - | 2 | - | - | - | - | - | - | - | - | - | 2 |
| | Aeronavegación | - | - | - | - | - | - | - | - | - | - | - | - | - | - | - | - | - | - | - | - | - |
| | Ramos Técnicos | - | - | - | - | - | - | 1 | - | - | - | 1 | - | - | - | - | - | - | - | - | - | 1 |
| | Responsabilidad Civil | - | - | - | - | - | - | 0 | - | - | - | 0 | - | - | - | - | - | - | - | - | - | 0 |
| | Riesgos Varios Misceláneos | - | - | - | - | - | - | - | - | - | - | - | - | - | - | - | - | - | - | - | - | - |
| | Agropecuarios | - | - | - | - | - | - | - | - | - | - | - | - | - | - | - | - | - | - | - | - | - |
| | Salud o Enfermedad | - | - | - | - | - | - | - | - | - | - | - | - | - | - | - | - | - | - | - | - | - |
| | Accidentes Personales | - | - | - | - | - | - | 0 | - | - | - | 0 | - | - | - | - | - | - | - | - | - | 0 |
| Total Seguros Generales | | - | 0 | - | - | - | - | 4 | - | - | - | 4 | - | - | - | - | - | - | - | - | - | 4 |
| Seguros de Fianzas | Seriedad de Propuesta | - | - | - | - | - | - | - | - | - | - | - | - | - | - | - | - | - | - | - | - | - |
| | Cumplimiento de Obra | - | - | - | - | - | - | - | - | - | - | - | - | - | - | - | - | - | - | - | - | - |
| | Buena Ejecución de Obra | - | - | - | - | - | - | - | - | - | - | - | - | - | - | - | - | - | - | - | - | - |
| | Cumplimiento de Servicios | - | - | - | - | - | - | - | - | - | - | - | - | - | - | - | - | - | - | - | - | - |
| | Cumplimiento de Suministros | - | - | - | - | - | - | - | - | - | - | - | - | - | - | - | - | - | - | - | - | - |
| | Inversión de Anticipos | - | - | - | - | - | - | - | - | - | - | - | - | - | - | - | - | - | - | - | - | - |
| | Fidelidad de Empleados | - | - | - | - | - | - | - | - | - | - | - | - | - | - | - | - | - | - | - | - | - |
| | Créditos | - | - | - | - | - | - | - | - | - | - | - | - | - | - | - | - | - | - | - | - | - |
| | Garantía de Cumplimiento de Obligaciones Aduaneras | - | - | - | - | - | - | - | - | - | - | - | - | - | - | - | - | - | - | - | - | - |
| | Cumplimiento de Obligaciones y/o Derechos Contractuales | - | - | - | - | - | - | - | - | - | - | - | - | - | - | - | - | - | - | - | - | - |
| | Garantía de Funcionamiento de Maquinaria y/o Equipo | - | - | - | - | - | - | - | - | - | - | - | - | - | - | - | - | - | - | - | - | - |
| | Garantía para restitución de importes devueltos por el SIN | - | - | - | - | - | - | - | - | - | - | - | - | - | - | - | - | - | - | - | - | - |
| | Caución a Primer Requerimiento para el Pago Diferido de Tributos Aduaneros de Importación | - | - | - | - | - | - | - | - | - | - | - | - | - | - | - | - | - | - | - | - | - |
| Total Seguros de Fianzas | | - | - | - | - | - | - | - | - | - | - | - | - | - | - | - | - | - | - | - | - | - |
| Seguros Obligatorios | Accidentes de Tránsito | - | - | - | - | - | - | - | - | - | - | - | - | - | - | - | - | - | - | - | - | - |
| | Accidentes de Construcción ⁽¹⁾ | - | - | - | - | - | - | - | - | - | - | - | - | - | - | - | - | - | - | - | - | - |
| Total Seguros Obligatorios | | - | - | - | - | - | - | - | - | - | - | - | - | - | - | - | - | - | - | - | - | - |
| Seguros de Personas | Vida Individual LP | - | - | - | - | - | - | - | - | - | - | - | 22 | - | 3 | - | - | - | - | - | 25 | 25 |
| | Vida Individual CP | - | - | - | - | - | - | - | - | - | - | - | 0 | - | 2 | - | - | - | - | - | 2 | 2 |
| | Rentas | - | - | - | - | - | - | - | - | - | - | - | - | - | - | - | - | - | - | - | - | - |
| | Defunción y/o Sepelio LP | - | - | - | - | - | - | - | - | - | - | - | - | - | - | - | - | - | - | - | - | - |
| | Defunción y/o Sepelio de CP | - | - | - | - | - | - | - | - | - | - | - | - | - | - | - | - | - | - | - | - | - |
| | Vida en Grupo de CP | - | - | - | - | - | - | - | - | - | - | - | - | - | - | - | - | - | - | - | - | - |
| | Salud o Enfermedad | - | - | - | - | - | - | - | - | - | - | - | 1 | - | - | - | - | - | - | - | 1 | 1 |
| | Desgravamen Hipotecario LP | - | - | - | - | - | - | - | - | - | - | - | - | - | - | - | - | - | - | - | - | - |
| | Desgravamen Hipotecario CP | - | - | - | - | - | - | - | - | - | - | - | 0 | - | - | - | - | - | - | - | 0 | 0 |
| | Accidentes Personales | - | - | - | - | - | - | - | - | - | - | - | - | - | 7 | - | - | - | - | - | 7 | 7 |
| Total Seguros de Personas | | - | - | - | - | - | - | - | - | - | - | - | 23 | - | 12 | - | - | - | - | - | 35 | 35 |
| Servicios de Prepago | Salud o Enfermedad | - | - | - | - | - | - | - | - | - | - | - | - | - | - | - | - | - | - | - | - | - |
| | Defunción y/o Sepelio | - | - | - | - | - | - | - | - | - | - | - | - | - | - | - | - | - | - | - | - | - |
| Total Servicios de Prepago | | - | - | - | - | - | - | - | - | - | - | - | - | - | - | - | - | - | - | - | - | - |
| Seguros Previsionales | Riesgo Común | - | - | - | - | - | - | - | - | - | - | - | - | - | - | - | - | - | - | - | - | - |
| | Riesgo Profesional | - | - | - | - | - | - | - | - | - | - | - | - | - | - | - | - | - | - | - | - | - |
| | Riesgo Laboral | - | - | - | - | - | - | - | - | - | - | - | - | - | - | - | - | - | - | - | - | - |
| | Vitalicios | - | - | - | - | - | - | - | - | - | - | - | - | - | - | - | - | - | - | - | - | - |
| | Invalidez | - | - | - | - | - | - | - | - | - | - | - | - | - | - | - | - | - | - | - | - | - |
| | Muerte | - | - | - | - | - | - | - | - | - | - | - | - | - | - | - | - | - | - | - | - | - |
| | Gastos Funerarios | - | - | - | - | - | - | - | - | - | - | - | - | - | - | - | - | - | - | - | - | - |
| Total Seguros Previsionales | | - | - | - | - | - | - | - | - | - | - | - | - | - | - | - | - | - | - | - | - | - |
| Total general | | - | 0 | - | - | - | - | 4 | - | - | - | 4 | 23 | - | 12 | - | - | - | - | - | 35 | 39 |

Fuente: Información de Partes de Producción y Sinistros de las Entidades Aseguradoras.

(1) Mediante Resolución Administrativa APS N° 380/2021 de 22/04/2021, se habilita a Seguros y Reaseguros Personales Univida S.A. para la Administración y Comercialización del Seguro Obligatorio de Accidentes de la Trabajadora y el Trabajador en el Ámbito de la Construcción - SOATC.

(2) La Resolución Administrativa APS/D/DS/N° 1785/2024 de 13/12/2024, autoriza la Fusión por Absorción de Bupa Insurance (Bolivia) S.A. a Bisa Seguros y Reaseguros S.A., mediante la incorporación de la primera a esta última, conforme lo acordado por las Entidades Aseguradoras y revoca la autorización de funcionamiento de Bupa Insurance (Bolivia) S.A. emitida mediante Resolución Administrativa/SPVS/IS/N° 883 de 14/11/2008.

PRODUCCIÓN DIRECTA NETA DE ANULACIONES

POR ENTIDAD ASEGURADORA

BENI

A Abril de 2025

(En miles de Dólares Estadounidenses)

| Modalidad | Ramo | Seguros Generales y Fianzas | | | | | | | | | | Total Seguros Generales y Fianzas | Seguros de Personas | | | | | | | | Total Seguros de Personas | Total general |
|-----------------------------|---|-----------------------------|-------|-------|-------|----------------------|-------|-------|-------|-------|-------|---|---------------------|-------|-------|-------|-------|-------|-------|------|---------------------------------|------------------|
| | | LBC-G | CRE-G | ILL-G | ALI-G | BIS-G ⁽²⁾ | FOR-G | NAL-G | UNI-G | CRS-G | MSC-G | | LVI-P | LBC-P | NAL-P | ALI-P | CRS-P | UNI-P | FOR-P | SC-P | | |
| Seguros Generales | Incendio | 27 | 0 | - | 5 | - | - | 8 | - | - | - | 41 | - | - | - | - | - | - | - | - | - | 41 |
| | Robo | - | - | - | 0 | - | - | 1 | - | - | - | 1 | - | - | - | - | - | - | - | - | - | 1 |
| | Transportes | - | 0 | - | - | - | - | 0 | - | - | - | 0 | - | - | - | - | - | - | - | - | - | 0 |
| | Naves o Embarcaciones | 6 | - | - | - | - | - | - | - | - | - | 6 | - | - | - | - | - | - | - | - | - | 6 |
| | Automotores | 109 | 34 | - | 18 | - | - | 17 | - | - | - | 179 | - | - | - | - | - | - | - | - | - | 179 |
| | Aeronavegación | 6 | 5 | - | 19 | - | - | 2 | - | - | - | 31 | - | - | - | - | - | - | - | - | - | 31 |
| | Ramos Técnicos | 31 | 5 | - | 0 | - | - | 6 | - | - | - | 41 | - | - | - | - | - | - | - | - | - | 41 |
| | Responsabilidad Civil | 3 | 1 | - | 3 | - | - | 0 | - | - | - | 8 | - | - | - | - | - | - | - | - | - | 8 |
| | Riesgos Varios Misceláneos | - | 1 | - | 1 | - | - | - | - | - | - | 2 | - | - | - | - | - | - | - | - | - | 2 |
| | Agropecuarios | - | - | - | - | - | - | - | - | - | - | - | - | - | - | - | - | - | - | - | - | - |
| | Salud o Enfermedad | - | 1 | - | - | 80 | - | - | - | - | - | 81 | - | - | - | - | - | - | - | - | - | 81 |
| | Accidentes Personales | 11 | 4 | - | (1) | - | - | 0 | - | - | - | 14 | - | - | - | - | - | - | - | - | - | 14 |
| Total Seguros Generales | | 193 | 51 | - | 126 | - | - | 34 | - | - | - | 404 | - | - | - | - | - | - | - | - | - | 404 |
| Seguros de Fianzas | Seriedad de Propuesta | - | 2 | - | - | - | - | - | - | - | - | 2 | - | - | - | - | - | - | - | - | - | 2 |
| | Cumplimiento de Obra | - | 11 | - | - | - | - | - | - | - | - | 11 | - | - | - | - | - | - | - | - | - | 11 |
| | Buena Ejecución de Obra | - | 0 | - | - | - | - | - | - | - | - | 0 | - | - | - | - | - | - | - | - | - | 0 |
| | Cumplimiento de Servicios | - | 3 | - | - | - | - | - | - | - | - | 3 | - | - | - | - | - | - | - | - | - | 3 |
| | Cumplimiento de Suministros | 0 | - | - | - | - | - | - | - | - | - | 0 | - | - | - | - | - | - | - | - | - | 0 |
| | Inversión de Anticipos | - | 13 | - | - | - | - | - | - | - | - | 13 | - | - | - | - | - | - | - | - | - | 13 |
| | Fidelidad de Empleados | - | - | - | - | - | - | - | - | - | - | - | - | - | - | - | - | - | - | - | - | - |
| | Créditos | - | - | - | - | - | - | - | - | - | - | - | - | - | - | - | - | - | - | - | - | - |
| | Garantía de Cumplimiento de Obligaciones Aduaneras | - | - | - | - | - | - | - | - | - | - | - | - | - | - | - | - | - | - | - | - | - |
| | Cumplimiento de Obligaciones y/o Derechos Contractuales | - | - | - | - | - | - | - | - | - | - | - | - | - | - | - | - | - | - | - | - | - |
| | Garantía de Funcionamiento de Maquinaria y/o Equipo | - | - | - | - | - | - | - | - | - | - | - | - | - | - | - | - | - | - | - | - | - |
| | Garantía para restitución de importes devueltos por el SIN | - | - | - | - | - | - | - | - | - | - | - | - | - | - | - | - | - | - | - | - | - |
| | Caución a Primer Requerimiento para el Pago Diferido de Tributos Aduaneros de Importación | - | - | - | - | - | - | - | - | - | - | - | - | - | - | - | - | - | - | - | - | - |
| Total Seguros de Fianzas | | 0 | 29 | - | - | - | - | - | - | - | - | 29 | - | - | - | - | - | - | - | - | - | 29 |
| Seguros Obligatorios | Accidentes de Tránsito | - | - | - | - | - | - | - | - | - | - | - | - | - | - | - | - | - | - | - | - | - |
| | Accidentes de Construcción ⁽¹⁾ | - | - | - | - | - | - | - | - | - | - | - | - | - | - | - | - | - | - | - | - | - |
| Total Seguros Obligatorios | | - | - | - | - | - | - | - | - | - | - | - | - | - | - | - | - | - | - | - | - | - |
| Seguros de Personas | Vida Individual LP | - | - | - | - | - | - | - | - | - | - | - | 39 | 4 | 127 | 17 | - | - | - | - | 186 | 186 |
| | Vida Individual CP | - | - | - | - | - | - | - | - | - | - | - | 4 | 0 | 32 | 0 | - | - | - | - | 37 | 37 |
| | Rentas | - | - | - | - | - | - | - | - | - | - | - | - | 0 | - | - | - | - | - | - | 0 | 0 |
| | Defunción y/o Sepelio LP | - | - | - | - | - | - | - | - | - | - | - | - | - | - | - | - | - | - | - | 0 | 0 |
| | Defunción y/o Sepelio de CP | - | - | - | - | - | - | - | - | - | - | - | - | - | 0 | - | - | - | - | - | - | - |
| | Vida en Grupo de CP | - | - | - | - | - | - | - | - | - | - | - | - | 1 | 45 | - | - | - | - | - | 47 | 47 |
| | Salud o Enfermedad | - | - | - | - | - | - | - | - | - | - | - | 2 | 0 | 1 | 1 | - | - | - | - | 4 | 4 |
| | Desgravamen Hipotecario LP | - | - | - | - | - | - | - | - | - | - | - | - | - | - | - | - | - | - | - | - | - |
| | Desgravamen Hipotecario CP | - | - | - | - | - | - | - | - | - | - | - | 0 | 14 | - | - | - | - | - | - | 15 | 15 |
| | Accidentes Personales | - | - | - | - | - | - | - | - | - | - | - | - | 10 | 43 | 1 | - | - | - | - | 54 | 54 |
| Total Seguros de Personas | | - | - | - | - | - | - | - | - | - | - | - | 45 | 30 | 248 | 20 | - | - | - | - | 343 | 343 |
| Servicios de Prepago | Salud o Enfermedad | - | - | - | - | - | - | - | - | - | - | - | - | - | - | - | - | - | - | - | - | - |
| | Defunción y/o Sepelio | - | - | - | - | - | - | - | - | - | - | - | - | - | - | - | - | - | - | - | - | - |
| Total Servicios de Prepago | | - | - | - | - | - | - | - | - | - | - | - | - | - | - | - | - | - | - | - | - | - |
| Seguros Previsionales | Riesgo Común | - | - | - | - | - | - | - | - | - | - | - | - | - | - | - | - | - | - | - | - | - |
| | Riesgo Profesional | - | - | - | - | - | - | - | - | - | - | - | - | - | - | - | - | - | - | - | - | - |
| | Riesgo Laboral | - | - | - | - | - | - | - | - | - | - | - | - | - | - | - | - | - | - | - | - | - |
| | Vitalicios | - | - | - | - | - | - | - | - | - | - | - | - | - | - | - | - | - | - | - | - | - |
| | Invalidez | - | - | - | - | - | - | - | - | - | - | - | - | - | - | - | - | - | - | - | - | - |
| | Muerte | - | - | - | - | - | - | - | - | - | - | - | - | - | - | - | - | - | - | - | - | - |
| | Gastos Funerarios | - | - | - | - | - | - | - | - | - | - | - | - | - | - | - | - | - | - | - | - | - |
| Total Seguros Previsionales | | - | - | - | - | - | - | - | - | - | - | - | - | - | - | - | - | - | - | - | - | - |
| Total general | | 193 | 80 | - | 126 | - | - | 34 | - | - | - | 433 | 45 | 30 | 248 | 20 | - | - | - | - | 343 | 777 |

Fuente: Información de Partes de Producción y Sinistros de las Entidades Aseguradoras.

(1) Mediante Resolución Administrativa APS/N° 380/2021 de 22/04/2021, se habilita a Seguros y Reaseguros Personales Univida SA, para la Administración y Comercialización del Seguro Obligatorio de Accidentes de la Trabajadora y el Trabajador en el Ámbito de la Construcción - SOATC.

(2) La Resolución Administrativa APS/DI/DS/N° 1785/2024 de 13/12/2024, autoriza la Fusión por Absorción de Bupa Insurance (Bolivia) S.A. a Bisa Seguros y Reaseguros S.A., mediante la incorporación de la primera a esta última, conforme lo acordado por las Entidades Aseguradoras y revoca la autorización de funcionamiento de Bupa Insurance (Bolivia) S.A. emitida mediante Resolución Administrativa/SPVS/IS/N° 883 de 14/11/2008.

SINIESTROS DIRECTOS
POR DEPARTAMENTO Y ENTIDAD ASEGURADORA
A Abril de 2025
(En miles de Dólares Estadounidenses)

| Entidades | Entidad Aseguradora | Departamento | | | | | | | | | Total Nacional |
|--|--|---------------|--------------|---------------|------------|------------|--------------|--------------|----------|------------|----------------|
| | | La Paz | Cochabamba | Santa Cruz | Oruro | Potosí | Tarija | Chuquisaca | Pando | Beni | |
| Seguros Generales y Fianzas | La Boliviana Ciacruz de Seguros y Reaseguros S.A. | 3.039 | 358 | 3.297 | 17 | 46 | 143 | 92 | - | 55 | 7.047 |
| | Seguros y Reaseguros Credinform International S.A. | 4.585 | 922 | 4.337 | 125 | 19 | 235 | 114 | - | 10 | 10.349 |
| | Seguros Illimani S.A. | 14 | 6 | 4 | - | - | - | - | - | - | 24 |
| | Alianza Compañía de Seguros y Reaseguros S.A. | 2.853 | 1.389 | 10.707 | 14 | 60 | 140 | 57 | - | 98 | 15.317 |
| | Bisa Seguros y Reaseguros S.A. ⁽¹⁾ | 3.425 | 1.015 | 9.508 | 4 | 42 | 494 | 115 | - | - | 14.603 |
| | Compañía de Seguros y Reaseguros Fortaleza S.A. | 1.068 | 782 | 2.020 | 140 | - | 121 | 262 | - | - | 4.392 |
| | Nacional Seguros Patrimoniales y Fianzas S.A. | 1.261 | 452 | 2.637 | - | - | 452 | 261 | - | 13 | 5.076 |
| | Unibienes Seguros y Reaseguros Patrimoniales S.A. | 3.350 | 601 | 201 | - | - | - | - | - | - | 4.151 |
| | Crediseguro S.A. Seguros Generales | 93 | - | - | - | - | - | - | - | - | 93 |
| | Mercantil Santa Cruz Seguros y Reaseguros Generales S.A. | 1.955 | 61 | 789 | - | - | - | - | - | - | 2.806 |
| Total Seguros Generales y Fianzas | | 21.643 | 5.586 | 33.500 | 300 | 168 | 1.585 | 901 | - | 176 | 63.858 |
| Seguros de Personas | La Vitalicia Seguros y Reaseguros de Vida S.A. | 2.637 | 414 | 233 | 81 | 55 | 5 | 5 | 1 | 31 | 3.462 |
| | La Boliviana Ciacruz Seguros Personales S.A. | 10.698 | 872 | 504 | 1 | 0 | 131 | 62 | - | 13 | 12.280 |
| | Nacional Seguros Vida y Salud S.A. | 7.511 | 1.031 | 7.324 | 15 | 9 | 130 | 196 | - | 96 | 16.312 |
| | Alianza Vida Seguros y Reaseguros S.A. | 6.462 | 231 | 1.278 | 8 | - | 11 | 2 | - | 1 | 7.993 |
| | Crediseguro S.A. Seguros Personales | 2.860 | - | - | - | - | - | - | - | - | 2.860 |
| | Seguros y Reaseguros Personales Univida S.A. | 11.916 | - | - | - | - | - | - | - | - | 11.916 |
| | Compañía de Seguros de Vida Fortaleza S.A. | 22 | 40 | 1.352 | 1 | - | 0 | 2 | - | - | 1.416 |
| | Santa Cruz Vida y Salud Seguros y Reaseguros Personales S.A. | - | - | 97 | - | - | - | - | - | - | 97 |
| Total Seguros de Personas | | 42.106 | 2.588 | 10.787 | 106 | 64 | 276 | 267 | 1 | 142 | 56.336 |
| Total general | | 63.749 | 8.174 | 44.287 | 406 | 232 | 1.861 | 1.168 | 1 | 317 | 120.194 |

Fuente: Información de Partes de Producción y Sinistros de las Entidades Aseguradoras.

(1) La Resolución Administrativa APS/DJ/DS/N° 1785/2024 de 13/12/2024, autoriza la Fusión por Absorción de Bupa Insurance (Bolivia) S.A. a Bisa Seguros y Reaseguros S.A., mediante la incorporación de la primera a esta última, conforme lo acordado por las Entidades Aseguradoras y revoca la autorización de funcionamiento de Bupa Insurance (Bolivia) S.A. emitida mediante Resolución Administrativa/SPVS/IS/N° 883 de 14/11/2008.

SINIESTROS DIRECTOS
POR ENTIDAD ASEGURADORA
LA PAZ

A Abril de 2025

(En miles de Dólares Estadounidenses)

| Modalidad | Ramo | Seguros Generales y Fianzas | | | | | | | | | | | Total Seguros Generales y Fianzas | Seguros de Personas | | | | | | | | Total Seguros de Personas | Total general | |
|-----------------------------|---|---|-------|-------|-------|----------------------|-------|-------|-------|-------|-------|--------|---|---------------------|-------|-------|-------|--------|-------|------|---|---------------------------------|---------------|-------|
| | | LBC-G | CRE-G | ILL-G | ALI-G | BIS-G ⁽²⁾ | FOR-G | NAL-G | UNI-G | CRS-G | MSC-G | LVI-P | | LBC-P | NAL-P | ALI-P | CRS-P | UNI-P | FOR-P | SC-P | | | | |
| Seguros Generales | Incendio | 1.033 | 10 | - | 471 | 110 | 337 | 24 | 48 | 20 | 404 | 2.457 | - | - | - | - | - | - | - | - | - | - | 2.457 | |
| | Robo | - | - | - | 5 | - | - | 3 | 2 | - | - | 10 | - | - | - | - | - | - | - | - | - | - | 10 | |
| | Transportes | 35 | 173 | - | 144 | 2 | 147 | - | - | - | 11 | 511 | - | - | - | - | - | - | - | - | - | - | 511 | |
| | Naves o Embarcaciones | - | - | - | - | - | - | - | - | - | - | - | - | - | - | - | - | - | - | - | - | - | - | |
| | Automotores | 1.838 | 1.228 | 12 | 702 | 934 | 504 | 951 | 1.163 | - | 1.365 | 8.697 | - | - | - | - | - | - | - | - | - | - | 8.697 | |
| | Aeronavegación | - | - | - | 19 | - | - | - | 70 | - | - | 88 | - | - | - | - | - | - | - | - | - | - | 88 | |
| | Ramos Técnicos | 67 | 56 | - | 158 | 35 | 29 | 78 | 152 | 0 | - | 576 | - | - | - | - | - | - | - | - | - | - | 576 | |
| | Responsabilidad Civil | 12 | 404 | - | 14 | 276 | 36 | 0 | 50 | - | 1 | 793 | - | - | - | - | - | - | - | - | - | - | 793 | |
| | Riesgos Varios Misceláneos | 21 | 139 | - | 8 | 85 | - | 10 | 1.832 | 72 | 133 | 2.300 | - | - | - | - | - | - | - | - | - | - | 2.300 | |
| | Agropecuarios | - | - | - | 1 | - | - | - | - | - | - | 1 | - | - | - | - | - | - | - | - | - | - | 1 | |
| | Salud o Enfermedad | - | - | - | 1.326 | 1.938 | - | - | - | - | - | 3.263 | - | - | - | - | - | - | - | - | - | - | 3.263 | |
| Accidentes Personales | 25 | 17 | 0 | 5 | 46 | 3 | 8 | 34 | 0 | 42 | 178 | - | - | - | - | - | - | - | - | - | - | 178 | | |
| Total Seguros Generales | | 3.030 | 2.028 | 12 | 2.853 | 3.425 | 1.056 | 1.074 | 3.350 | 93 | 1.955 | 18.875 | - | - | - | - | - | - | - | - | - | - | 18.875 | |
| Seguros de Fianzas | Seriedad de Propuesta | - | 0 | 0 | - | - | 12 | - | - | - | - | 12 | - | - | - | - | - | - | - | - | - | - | 12 | |
| | Cumplimiento de Obra | - | 592 | 1 | - | - | - | 9 | - | - | - | 602 | - | - | - | - | - | - | - | - | - | - | 602 | |
| | Buena Ejecución de Obra | 9 | - | - | - | - | - | - | - | - | - | 10 | - | - | - | - | - | - | - | - | - | - | 10 | |
| | Cumplimiento de Servicios | - | 85 | 1 | - | - | - | - | - | - | - | 86 | - | - | - | - | - | - | - | - | - | - | 86 | |
| | Inversión de Anticipos | - | 1.880 | - | - | - | - | 178 | - | - | - | 2.058 | - | - | - | - | - | - | - | - | - | - | 2.058 | |
| | Fidelidad de Empleados | - | - | - | - | - | - | - | - | - | - | - | - | - | - | - | - | - | - | - | - | - | - | |
| | Créditos | - | - | - | - | - | - | - | - | - | - | - | - | - | - | - | - | - | - | - | - | - | - | |
| | Garantía de Cumplimiento de Obligaciones Aduaneras | - | - | - | - | - | - | - | - | - | - | - | - | - | - | - | - | - | - | - | - | - | - | |
| | Cumplimiento de Obligaciones y/o Derechos Contractuales | - | - | - | - | - | - | - | - | - | - | - | - | - | - | - | - | - | - | - | - | - | - | |
| | Garantía de Funcionamiento de Maquinaria y/o Equipo | - | - | - | - | - | - | - | - | - | - | - | - | - | - | - | - | - | - | - | - | - | - | |
| | Garantía para restitución de importes devueltos por el SIN | - | - | - | - | - | - | - | - | - | - | - | - | - | - | - | - | - | - | - | - | - | - | |
| | Caución a Primer Requerimiento para el Pago Diferido de Tributos Aduaneros de Importación | - | - | - | - | - | - | - | - | - | - | - | - | - | - | - | - | - | - | - | - | - | - | |
| | Total Seguros de Fianzas | | 9 | 2.557 | 2 | - | - | 12 | 187 | - | - | - | 2.768 | - | - | - | - | - | - | - | - | - | - | 2.768 |
| | Seguros Obligatorios | Accidentes de Tránsito | - | - | - | - | - | - | - | - | - | - | - | - | - | - | - | - | 6.160 | - | - | - | 6.160 | 6.160 |
| | | Accidentes de Construcción ⁽¹⁾ | - | - | - | - | - | - | - | - | - | - | - | - | - | - | - | - | 31 | - | - | - | 31 | 31 |
| Total Seguros Obligatorios | | - | - | - | - | - | - | - | - | - | - | - | - | - | - | - | - | 6.191 | - | - | - | 6.191 | 6.191 | |
| Seguros de Personas | Vida Individual LP | - | - | - | - | - | - | - | - | - | - | - | 302 | - | 28 | - | - | - | - | - | - | 330 | 330 | |
| | Vida Individual CP | - | - | - | - | - | - | - | - | - | - | - | 18 | 388 | 404 | 16 | 1 | - | 11 | - | - | 837 | 837 | |
| | Rentas | - | - | - | - | - | - | - | - | - | - | - | - | 9 | - | - | - | 289 | - | - | - | 298 | 298 | |
| | Defunción y/o Sepelio LP | - | - | - | - | - | - | - | - | - | - | - | - | - | - | - | - | - | - | - | - | - | - | |
| | Defunción y/o Sepelio de CP | - | - | - | - | - | - | - | - | - | - | - | - | - | - | 7 | - | - | - | - | - | 7 | 7 | |
| | Vida en Grupo de CP | - | - | - | - | - | - | - | - | - | - | - | 209 | 1.220 | 78 | 155 | 269 | 216 | - | - | - | 2.148 | 2.148 | |
| | Salud o Enfermedad | - | - | - | - | - | - | - | - | - | - | - | - | 214 | 342 | 601 | - | 541 | - | - | - | 1.699 | 1.699 | |
| | Desgravamen Hipotecario LP | - | - | - | - | - | - | - | - | - | - | - | - | - | - | - | - | - | - | - | - | - | - | |
| | Desgravamen Hipotecario CP | - | - | - | - | - | - | - | - | - | - | - | 1.281 | 8.778 | 6.416 | 5.667 | 2.563 | 4.351 | - | - | - | 29.055 | 29.055 | |
| | Accidentes Personales | - | - | - | - | - | - | - | - | - | - | - | 7 | 90 | 242 | 17 | 26 | 328 | 11 | - | - | 722 | 722 | |
| Total Seguros de Personas | | - | - | - | - | - | - | - | - | - | - | - | 1.817 | 10.698 | 7.511 | 6.462 | 2.860 | 5.726 | 22 | - | - | 35.095 | 35.095 | |
| Servicios de Prepago | Salud o Enfermedad | - | - | - | - | - | - | - | - | - | - | - | - | - | - | - | - | - | - | - | - | - | - | |
| | Defunción y/o Sepelio | - | - | - | - | - | - | - | - | - | - | - | - | - | - | - | - | - | - | - | - | - | - | |
| Total Servicios de Prepago | | - | - | - | - | - | - | - | - | - | - | - | - | - | - | - | - | - | - | - | - | - | - | |
| Seguros Previsionales | Riesgo Común | - | - | - | - | - | - | - | - | - | - | - | - | - | - | - | - | - | - | - | - | - | - | |
| | Riesgo Profesional | - | - | - | - | - | - | - | - | - | - | - | - | - | - | - | - | - | - | - | - | - | - | |
| | Riesgo Laboral | - | - | - | - | - | - | - | - | - | - | - | - | - | - | - | - | - | - | - | - | - | - | |
| | Vitalicios | - | - | - | - | - | - | - | - | - | - | - | 849 | - | - | - | - | - | - | - | - | 849 | 849 | |
| | Invalidez | - | - | - | - | - | - | - | - | - | - | - | (0) | - | - | - | - | - | - | - | - | (0) | (0) | |
| | Muerte | - | - | - | - | - | - | - | - | - | - | - | (32) | - | - | - | - | - | - | - | - | (32) | (32) | |
| | Gastos Funerarios | - | - | - | - | - | - | - | - | - | - | - | 3 | - | - | - | - | - | - | - | - | 3 | 3 | |
| Sistema de Reparto | - | - | - | - | - | - | - | - | - | - | - | - | - | - | - | - | - | - | - | - | - | - | | |
| Total Seguros Previsionales | | - | - | - | - | - | - | - | - | - | - | - | 820 | - | - | - | - | - | - | - | - | 820 | 820 | |
| Total general | | 3.039 | 4.585 | 14 | 2.853 | 3.425 | 1.068 | 1.261 | 3.350 | 93 | 1.955 | 21.643 | 2.637 | 10.698 | 7.511 | 6.462 | 2.860 | 11.916 | 22 | - | - | 42.106 | 63.749 | |

Fuente: Información de Partes de Producción y Sinistros de las Entidades Aseguradoras.

(1) Mediante Resolución Administrativa APS N° 380/2021 de 22/04/2021, se habilita a Seguros y Reaseguros Personales Univida SA, para la Administración y Comercialización del Seguro Obligatorio de Accidentes de la Trabajadora y el Trabajador en el Ámbito de la Construcción - SOATC.

(2) La Resolución Administrativa APS/DI/DS/N° 1785/2024 de 13/12/2024, autoriza la Fusión por Absorción de Bupa Insurance (Bolivia) S.A. a Bisa Seguros y Reaseguros SA, mediante la incorporación de la primera a esta última, conforme lo acordado por las Entidades Aseguradoras y revoca la autorización de funcionamiento de Bupa Insurance (Bolivia) S.A. emitida mediante Resolución Administrativa/SPVS/IS/N° 883 de 14/11/2008.

SINIESTROS DIRECTOS
POR ENTIDAD ASEGURADORA
COCHABAMBA
A Abril de 2025
(En miles de Dólares Estadounidenses)

| Modalidad | Ramo | Seguros Generales y Fianzas | | | | | | | | | | Total Seguros Generales y Fianzas | Seguros de Personas | | | | | | | | Total Seguros de Personas | Total general |
|-----------------------------|---|-----------------------------|-------|-------|-------|----------------------|-------|-------|-------|-------|-------|---|---------------------|-------|-------|-------|-------|-------|-------|------|---------------------------------|------------------|
| | | LBC-G | CRE-G | ILL-G | ALI-G | BIS-G ⁽²⁾ | FOR-G | NAL-G | UNI-G | CRS-G | MSC-G | | LVI-P | LBC-P | NAL-P | ALI-P | CRS-P | UNI-P | FOR-P | SC-P | | |
| Seguros Generales | Incendio | 48 | 1 | - | 177 | 61 | 245 | 8 | - | - | 4 | 544 | - | - | - | - | - | - | - | - | - | 544 |
| | Robo | - | - | - | 20 | - | - | 1 | - | - | - | 21 | - | - | - | - | - | - | - | - | - | 21 |
| | Transportes | 0 | 20 | - | 32 | 0 | 32 | - | - | - | - | 84 | - | - | - | - | - | - | - | - | - | 84 |
| | Naves o Embarcaciones | - | - | - | - | - | - | - | - | - | - | - | - | - | - | - | - | - | - | - | - | - |
| | Automotores | 220 | 652 | 5 | 345 | 327 | 388 | 386 | 179 | - | 43 | 2.545 | - | - | - | - | - | - | - | - | - | 2.545 |
| | Aeronavegación | - | - | - | 0 | - | - | - | - | - | - | 0 | - | - | - | - | - | - | - | - | - | 0 |
| | Ramos Técnicos | 63 | 72 | - | 118 | 44 | 108 | 47 | 55 | - | - | 506 | - | - | - | - | - | - | - | - | - | 506 |
| | Responsabilidad Civil | 13 | 0 | 1 | 6 | 3 | 0 | - | 84 | - | 13 | 121 | - | - | - | - | - | - | - | - | - | 121 |
| | Riesgos Varios Misceláneos | - | 148 | - | - | 36 | - | - | 271 | - | - | 456 | - | - | - | - | - | - | - | - | - | 456 |
| | Agropecuarios | - | - | - | - | - | - | - | 4 | - | - | 4 | - | - | - | - | - | - | - | - | - | 4 |
| | Salud o Enfermedad | - | - | - | 638 | 461 | - | - | - | - | - | 1.100 | - | - | - | - | - | - | - | - | - | 1.100 |
| | Accidentes Personales | 14 | 29 | - | 52 | 83 | 4 | 11 | 8 | - | 1 | 202 | - | - | - | - | - | - | - | - | - | 202 |
| Total Seguros Generales | | 358 | 922 | 6 | 1.388 | 1.015 | 778 | 452 | 601 | - | 61 | 5.581 | - | - | - | - | - | - | - | - | - | 5.581 |
| Seguros de Fianzas | Seriedad de Propuesta | - | - | - | - | - | 4 | - | - | - | - | 4 | - | - | - | - | - | - | - | - | - | 4 |
| | Cumplimiento de Obra | - | - | - | - | - | - | - | - | - | - | - | - | - | - | - | - | - | - | - | - | - |
| | Buena Ejecución de Obra | - | - | - | - | - | - | - | - | - | - | - | - | - | - | - | - | - | - | - | - | - |
| | Cumplimiento de Servicios | - | - | - | - | - | - | - | - | - | - | - | - | - | - | - | - | - | - | - | - | - |
| | Cumplimiento de Suministros | - | - | - | 1 | - | - | - | - | - | - | 1 | - | - | - | - | - | - | - | - | - | 1 |
| | Inversión de Anticipos | - | - | - | - | - | - | - | - | - | - | - | - | - | - | - | - | - | - | - | - | - |
| | Fidelidad de Empleados | - | - | - | - | - | - | - | - | - | - | - | - | - | - | - | - | - | - | - | - | - |
| | Créditos | - | - | - | - | - | - | - | - | - | - | - | - | - | - | - | - | - | - | - | - | - |
| | Garantía de Cumplimiento de | - | - | - | - | - | - | - | - | - | - | - | - | - | - | - | - | - | - | - | - | - |
| | Obligaciones Aduaneras | - | - | - | - | - | - | - | - | - | - | - | - | - | - | - | - | - | - | - | - | - |
| | Cumplimiento de Obligaciones y/o | - | - | - | - | - | - | - | - | - | - | - | - | - | - | - | - | - | - | - | - | - |
| | Derechos Contractuales | - | - | - | - | - | - | - | - | - | - | - | - | - | - | - | - | - | - | - | - | - |
| | Garantía de Funcionamiento de | - | - | - | - | - | - | - | - | - | - | - | - | - | - | - | - | - | - | - | - | - |
| | Maquinaria y/o Equipo | - | - | - | - | - | - | - | - | - | - | - | - | - | - | - | - | - | - | - | - | - |
| | Garantía para restitución de | - | - | - | - | - | - | - | - | - | - | - | - | - | - | - | - | - | - | - | - | - |
| | importes devueltos por el SIN | - | - | - | - | - | - | - | - | - | - | - | - | - | - | - | - | - | - | - | - | - |
| | Caución a Primer Requerimiento para el Pago Diferido de Tributos Aduaneros de Importación | - | - | - | - | - | - | - | - | - | - | - | - | - | - | - | - | - | - | - | - | - |
| Total Seguros de Fianzas | | - | - | - | 1 | - | 4 | - | - | - | - | 5 | - | - | - | - | - | - | - | - | - | 5 |
| Seguros Obligatorios | Accidentes de Tránsito | - | - | - | - | - | - | - | - | - | - | - | - | - | - | - | - | - | - | - | - | - |
| | Accidentes de Construcción ⁽¹⁾ | - | - | - | - | - | - | - | - | - | - | - | - | - | - | - | - | - | - | - | - | - |
| Total Seguros Obligatorios | | - | - | - | - | - | - | - | - | - | - | - | - | - | - | - | - | - | - | - | - | - |
| Seguros de Personas | Vida Individual LP | - | - | - | - | - | - | - | - | - | - | - | 30 | - | 70 | 20 | - | - | - | - | 120 | 120 |
| | Vida Individual CP | - | - | - | - | - | - | - | - | - | - | - | 14 | - | 125 | 0 | - | - | 2 | - | 140 | 140 |
| | Rentas | - | - | - | - | - | - | - | - | - | - | - | - | - | - | - | - | - | - | - | - | - |
| | Defunción y/o Sepelio LP | - | - | - | - | - | - | - | - | - | - | - | - | - | - | - | - | - | - | - | 0 | 0 |
| | Defunción y/o Sepelio de CP | - | - | - | - | - | - | - | - | - | - | - | - | - | - | 0 | - | - | - | - | - | - |
| | Vida en Grupo de CP | - | - | - | - | - | - | - | - | - | - | - | - | 217 | 86 | 4 | - | - | 21 | - | 329 | 329 |
| | Salud o Enfermedad | - | - | - | - | - | - | - | - | - | - | - | - | - | 109 | 165 | - | - | - | - | 274 | 274 |
| | Desgravamen Hipotecario LP | - | - | - | - | - | - | - | - | - | - | - | - | - | - | - | - | - | - | - | - | - |
| | Desgravamen Hipotecario CP | - | - | - | - | - | - | - | - | - | - | - | 340 | 587 | 576 | - | - | - | - | - | 1.503 | 1.503 |
| | Accidentes Personales | - | - | - | - | - | - | - | - | - | - | - | 31 | 67 | 65 | 41 | - | - | 17 | - | 222 | 222 |
| Total Seguros de Personas | | - | - | - | - | - | - | - | - | - | - | - | 414 | 872 | 1.031 | 231 | - | - | 40 | - | 2.588 | 2.588 |
| Servicios de Prepago | Salud o Enfermedad | - | - | - | - | - | - | - | - | - | - | - | - | - | - | - | - | - | - | - | - | - |
| | Defunción y/o Sepelio | - | - | - | - | - | - | - | - | - | - | - | - | - | - | - | - | - | - | - | - | - |
| Total Servicios de Prepago | | - | - | - | - | - | - | - | - | - | - | - | - | - | - | - | - | - | - | - | - | - |
| Seguros Previsionales | Riesgo Común | - | - | - | - | - | - | - | - | - | - | - | - | - | - | - | - | - | - | - | - | - |
| | Riesgo Profesional | - | - | - | - | - | - | - | - | - | - | - | - | - | - | - | - | - | - | - | - | - |
| | Riesgo Laboral | - | - | - | - | - | - | - | - | - | - | - | - | - | - | - | - | - | - | - | - | - |
| | Vitalicios | - | - | - | - | - | - | - | - | - | - | - | - | - | - | - | - | - | - | - | - | - |
| | Invalidez | - | - | - | - | - | - | - | - | - | - | - | - | - | - | - | - | - | - | - | - | - |
| | Muerte | - | - | - | - | - | - | - | - | - | - | - | - | - | - | - | - | - | - | - | - | - |
| | Gastos Funerarios | - | - | - | - | - | - | - | - | - | - | - | - | - | - | - | - | - | - | - | - | - |
| | Sistema de Reparto | - | - | - | - | - | - | - | - | - | - | - | - | - | - | - | - | - | - | - | - | - |
| Total Seguros Previsionales | | - | - | - | - | - | - | - | - | - | - | - | - | - | - | - | - | - | - | - | - | - |
| Total general | | 358 | 922 | 6 | 1.389 | 1.015 | 782 | 452 | 601 | - | 61 | 5.586 | 414 | 872 | 1.031 | 231 | - | - | 40 | - | 2.588 | 8.174 |

Fuente: Información de Partes de Producción y Sinistros de las Entidades Aseguradoras.

(1) Mediante Resolución Administrativa APS N° 380/2021 de 22/04/2021, se habilita a Seguros y Reaseguros Personales Univida S.A. para la Administración y Comercialización del Seguro Obligatorio de Accidentes de la Trabajadora y el Trabajador en el Ámbito de la Construcción - SOATC.

(2) La Resolución Administrativa APS/DI/DS/N° 1785/2024 de 13/12/2024, autoriza la Fusión por Absorción de Bupa Insurance (Bolivia) S.A. a Bisa Seguros y Reaseguros S.A., mediante la incorporación de la primera a esta última, conforme lo acordado por las Entidades Aseguradoras y revoca la autorización de funcionamiento de Bupa Insurance (Bolivia) S.A. emitida mediante Resolución Administrativa/SPVS/IS/N° 883 de 14/11/2008.

SINIESTROS DIRECTOS
POR ENTIDAD ASEGURADORA
SANTA CRUZ
A Abril de 2025

(En miles de Dólares Estadounidenses)

| Modalidad | Ramo | Seguros Generales y Fianzas | | | | | | | | | | Total Seguros Generales y Fianzas | Seguros de Personas | | | | | | | | Total Seguros de Personas | Total general | |
|---|---|-----------------------------|--------------|------------|---------------|----------------------|--------------|--------------|------------|----------|------------|---|---------------------|------------|--------------|--------------|-----------|-----------|--------------|------------|---------------------------------|------------------|------------|
| | | LBC-G | CRE-G | ILL-G | ALI-G | BIS-G ⁽¹⁾ | FOR-G | NAL-G | UNI-G | CRS-G | MSC-G | | LVI-P | LBC-P | NAL-P | ALI-P | CRS-P | UNI-P | FOR-P | SC-P | | | |
| Seguros Generales | Incendio | 327 | 35 | - | 1.344 | 88 | 29 | 150 | - | - | 46 | 2.019 | - | - | - | - | - | - | - | - | - | 2.019 | |
| | Robo | - | - | - | 2 | - | - | 43 | - | - | - | 45 | - | - | - | - | - | - | - | - | - | 45 | |
| | Transportes | 136 | 440 | - | 252 | 73 | 295 | 232 | - | - | 30 | 1.459 | - | - | - | - | - | - | - | - | - | 1.459 | |
| | Naves o Embarcaciones | - | - | - | - | - | - | - | - | - | 4 | 4 | - | - | - | - | - | - | - | - | - | 4 | |
| | Automotores | 2.040 | 2.931 | 4 | 1.975 | 1.696 | 1.347 | 1.357 | 180 | - | 699 | 12.228 | - | - | - | - | - | - | - | - | - | 12.228 | |
| | Aeronavegación | - | 0 | - | 0 | - | 13 | - | - | - | - | 13 | - | - | - | - | - | - | - | - | - | 13 | |
| | Ramos Técnicos | 716 | 64 | - | 292 | 324 | 246 | 95 | - | - | 0 | 1.737 | - | - | - | - | - | - | - | - | - | 1.737 | |
| | Responsabilidad Civil | 52 | 232 | - | 468 | 108 | 75 | 41 | 9 | - | 2 | 988 | - | - | - | - | - | - | - | - | - | 988 | |
| | Riesgos Varios Misceláneos | 18 | 389 | - | 6 | 40 | 2 | 576 | 6 | - | - | 1.038 | - | - | - | - | - | - | - | - | - | 1.038 | |
| | Agropecuarios | - | - | - | - | - | - | - | - | - | - | - | - | - | - | - | - | - | - | - | - | - | |
| | Salud o Enfermedad | - | 16 | - | 6.305 | 7.156 | - | - | - | - | - | 13.476 | - | - | - | - | - | - | - | - | - | 13.476 | |
| | Accidentes Personales | 8 | 111 | - | 47 | 23 | 11 | 90 | 6 | - | 9 | 304 | - | - | - | - | - | - | - | - | - | 304 | |
| Total Seguros Generales | | 3.297 | 4.218 | 4 | 10.692 | 9.508 | 2.019 | 2.583 | 201 | - | 789 | 33.311 | - | - | - | - | - | - | - | - | - | 33.311 | |
| Seguros de Fianzas | Seriedad de Propuesta | - | - | - | - | - | 1 | - | - | - | - | 1 | - | - | - | - | - | - | - | - | - | 1 | |
| | Cumplimiento de Obra | - | - | - | - | - | - | 51 | - | - | - | 51 | - | - | - | - | - | - | - | - | - | 51 | |
| | Buena Ejecución de Obra | - | 0 | - | - | - | - | - | - | - | - | 0 | - | - | - | - | - | - | - | - | - | 0 | |
| | Cumplimiento de Servicios | - | 1 | - | - | - | - | 0 | - | - | - | 1 | - | - | - | - | - | - | - | - | - | 1 | |
| | Cumplimiento de Suministros | - | 118 | - | - | - | - | - | - | - | - | 118 | - | - | - | - | - | - | - | - | - | 118 | |
| | Inversión de Anticipos | - | - | - | - | - | - | - | - | - | - | - | - | - | - | - | - | - | - | - | - | - | |
| | Fidelidad de Empleados | - | - | - | 14 | - | - | - | - | - | - | 14 | - | - | - | - | - | - | - | - | - | 14 | |
| | Créditos | - | - | - | - | - | - | 2 | - | - | - | 2 | - | - | - | - | - | - | - | - | - | 2 | |
| | Garantía de Cumplimiento de Obligaciones Aduaneras | - | - | - | - | - | - | - | - | - | - | - | - | - | - | - | - | - | - | - | - | - | |
| | Cumplimiento de Obligaciones y/o Derechos Contractuales | - | - | - | - | - | - | - | - | - | - | - | - | - | - | - | - | - | - | - | - | - | |
| | Garantía de Funcionamiento de Maquinaria y/o Equipo | - | - | - | - | - | - | - | - | - | - | - | - | - | - | - | - | - | - | - | - | - | |
| | Garantía para restitución de importes devueltos por el SIN | - | - | - | - | - | - | - | - | - | - | - | - | - | - | - | - | - | - | - | - | - | |
| | Caución a Primer Requerimiento para el Pago Diferido de Tributos Aduaneros de Importación | - | - | - | - | - | - | - | - | - | - | - | - | - | - | - | - | - | - | - | - | - | |
| | Total Seguros de Fianzas | | - | 119 | - | 14 | - | 1 | 54 | - | - | - | 188 | - | - | - | - | - | - | - | - | - | 188 |
| | Seguros Obligatorios | Accidentes de Tránsito | - | - | - | - | - | - | - | - | - | - | - | - | - | - | - | - | - | - | - | - | - |
| Accidentes de Construcción ⁽¹⁾ | | - | - | - | - | - | - | - | - | - | - | - | - | - | - | - | - | - | - | - | - | - | |
| Total Seguros Obligatorios | | - | - | - | - | - | - | - | - | - | - | - | - | - | - | - | - | - | - | - | - | - | |
| Seguros de Personas | Vida Individual LP | - | - | - | - | - | - | - | - | - | - | - | 156 | 21 | 184 | - | - | - | - | - | - | 360 | |
| | Vida Individual CP | - | - | - | - | - | - | - | - | - | - | - | - | - | 95 | 508 | - | - | - | 3 | 605 | | |
| | Rentas | - | - | - | - | - | - | - | - | - | - | - | - | - | - | - | - | - | - | - | - | | |
| | Defunción y/o Sepelio LP | - | - | - | - | - | - | - | - | - | - | - | - | - | - | - | - | - | - | - | - | | |
| | Defunción y/o Sepelio de CP | - | - | - | - | - | - | - | - | - | - | - | - | - | - | - | - | - | - | - | - | | |
| | Vida en Grupo de CP | - | - | - | - | - | - | - | - | - | - | - | - | - | - | 30 | - | - | - | 6 | 35 | | |
| | Salud o Enfermedad | - | - | - | - | - | - | - | - | - | - | - | 5 | 29 | 145 | 43 | - | 7 | - | - | 229 | | |
| | Desgravamen Hipotecario LP | - | - | - | - | - | - | - | - | - | - | - | - | 21 | 2.746 | 293 | - | 34 | - | - | 3.093 | | |
| | Desgravamen Hipotecario CP | - | - | - | - | - | - | - | - | - | - | - | - | - | - | - | - | - | - | - | - | | |
| | Accidentes Personales | - | - | - | - | - | - | - | - | - | - | - | 33 | 343 | 4.012 | 311 | - | 1.277 | 78 | 6.053 | 6.053 | | |
| Total Seguros de Personas | | - | - | - | - | - | - | - | - | - | - | 39 | 91 | 140 | 94 | - | 35 | 10 | 409 | 409 | 10.785 | | |
| Servicios de Prepago | Salud o Enfermedad | - | - | - | - | - | - | - | - | - | - | - | 233 | 504 | - | 2 | - | - | - | - | 2 | 2 | |
| | Defunción y/o Sepelio | - | - | - | - | - | - | - | - | - | - | - | - | - | 2 | - | - | - | - | - | - | - | |
| Total Servicios de Prepago | | - | - | - | - | - | - | - | - | - | - | - | - | 2 | - | - | - | - | - | - | 2 | 2 | |
| Seguros Previsionales | Riesgo Común | - | - | - | - | - | - | - | - | - | - | - | - | - | - | - | - | - | - | - | - | - | |
| | Riesgo Profesional | - | - | - | - | - | - | - | - | - | - | - | - | - | - | - | - | - | - | - | - | - | |
| | Riesgo Laboral | - | - | - | - | - | - | - | - | - | - | - | - | - | - | - | - | - | - | - | - | - | |
| | Vitalicios | - | - | - | - | - | - | - | - | - | - | - | - | - | - | - | - | - | - | - | - | - | |
| | Invalidez | - | - | - | - | - | - | - | - | - | - | - | - | - | - | - | - | - | - | - | - | - | |
| | Muerte | - | - | - | - | - | - | - | - | - | - | - | - | - | - | - | - | - | - | - | - | - | |
| | Gastos Funerarios | - | - | - | - | - | - | - | - | - | - | - | - | - | - | - | - | - | - | - | - | - | |
| Sistema de Reparto | - | - | - | - | - | - | - | - | - | - | - | - | - | - | - | - | - | - | - | - | - | | |
| Total Seguros Previsionales | | - | - | - | - | - | - | - | - | - | - | - | - | - | - | - | - | - | - | - | - | - | |
| Total general | | 3.297 | 4.337 | 4 | 10.707 | 9.508 | 2.020 | 2.637 | 201 | - | 789 | 33.500 | 233 | 504 | 7.324 | 1.278 | - | - | 1.352 | 97 | 10.787 | 44.287 | |

Fuente: Información de Partes de Producción y Sinistros de las Entidades Aseguradoras.

(1) Mediante Resolución Administrativa APS N° 380/2021 de 22/04/2021, se habilita a Seguros y Reaseguros Personales Univida S.A. para la Administración y Comercialización del Seguro Obligatorio de Accidentes de la Trabajadora y el Trabajador en el Ámbito de la Construcción - SOATC.

(2) La Resolución Administrativa APS/DI/DS/N° 1785/2024 de 13/12/2024, autoriza la Fusión por Absorción de Bupa Insurance (Bolivia) S.A. a Bisa Seguros y Reaseguros S.A., mediante la incorporación de la primera a esta última, conforme lo acordado por las Entidades Aseguradoras y revoca la autorización de funcionamiento de Bupa Insurance (Bolivia) S.A. emitida mediante Resolución Administrativa/SPVS/IS/N° 883 de 14/11/2008.

SINIESTROS DIRECTOS
POR ENTIDAD ASEGURADORA
ORURO

A Abril de 2025

(En miles de Dólares Estadounidenses)

| Modalidad | Ramo | Seguros Generales y Fianzas | | | | | | | | | | | Total Seguros Generales y Fianzas | Seguros de Personas | | | | | | | | | | Total Seguros de Personas | Total general |
|---|---|-----------------------------|-------|-------|-------|----------------------|-------|-------|-------|-------|-------|-------|-----------------------------------|---------------------|-------|-------|-------|-------|-------|------|---|-----|-----|---------------------------|---------------|
| | | LBC-G | CRE-G | ILL-G | ALI-G | BIS-G ⁽²⁾ | FOR-G | NAL-G | UNI-G | CRS-G | MSC-G | LVI-P | | LBC-P | NAL-P | ALI-P | CRS-P | UNI-P | FOR-P | SC-P | | | | | |
| Seguros Generales | Incendio | - | - | - | - | - | 0 | - | - | - | - | 0 | - | - | - | - | - | - | - | - | - | - | 0 | | |
| | Robo | - | - | - | - | - | - | - | - | - | - | - | - | - | - | - | - | - | - | - | - | - | - | | |
| | Transportes | - | - | - | - | - | - | - | - | - | - | - | - | - | - | - | - | - | - | - | - | - | - | | |
| | Naves o Embarcaciones | - | - | - | - | - | - | - | - | - | - | - | - | - | - | - | - | - | - | - | - | - | - | | |
| | Automotores | 12 | 32 | - | 7 | 4 | 81 | - | - | - | - | 136 | - | - | - | - | - | - | - | - | - | - | 136 | | |
| | Aeronavegación | - | - | - | - | - | - | - | - | - | - | - | - | - | - | - | - | - | - | - | - | - | - | | |
| | Ramos Técnicos | 5 | - | - | 0 | - | 0 | - | - | - | - | 6 | - | - | - | - | - | - | - | - | - | - | 6 | | |
| | Responsabilidad Civil | - | - | - | 2 | - | 4 | - | - | - | - | 7 | - | - | 4 | - | - | - | - | - | - | - | 7 | | |
| | Riesgos Varios Misceláneos | - | 49 | - | - | - | - | - | - | - | - | 49 | - | - | - | - | - | - | - | - | - | - | 49 | | |
| | Agropecuarios | - | - | - | - | - | - | - | - | - | - | - | - | - | - | - | - | - | - | - | - | - | - | | |
| Salud o Enfermedad | - | - | - | 4 | - | - | - | - | - | - | 4 | - | - | - | - | - | - | - | - | - | - | 4 | | | |
| Accidentes Personales | - | 3 | - | - | 0 | 1 | - | - | - | - | 4 | - | - | - | - | - | - | - | - | - | - | 4 | | | |
| Total Seguros Generales | | 17 | 84 | - | 14 | 4 | 87 | - | - | - | - | 206 | - | - | - | - | - | - | - | - | - | - | 206 | | |
| Seguros de Fianzas | Seriedad de Propuesta | - | - | - | - | - | 3 | - | - | - | - | 3 | - | - | - | - | - | - | - | - | - | - | 3 | | |
| | Cumplimiento de Obra | - | 40 | - | - | - | 20 | - | - | - | - | 59 | - | - | - | - | - | - | - | - | - | - | 59 | | |
| | Buena Ejecución de Obra | - | - | - | - | - | - | - | - | - | - | - | - | - | - | - | - | - | - | - | - | - | - | | |
| | Cumplimiento de Servicios | - | - | - | - | - | 31 | - | - | - | - | 31 | - | - | - | - | - | - | - | - | - | - | 31 | | |
| | Cumplimiento de Suministros | - | 1 | - | - | - | - | - | - | - | - | 1 | - | - | - | - | - | - | - | - | - | - | 1 | | |
| | Inversión de Anticipos | - | - | - | - | - | - | - | - | - | - | - | - | - | - | - | - | - | - | - | - | - | - | | |
| | Fidelidad de Empleados | - | - | - | - | - | - | - | - | - | - | - | - | - | - | - | - | - | - | - | - | - | - | | |
| | Créditos | - | - | - | - | - | - | - | - | - | - | - | - | - | - | - | - | - | - | - | - | - | - | | |
| | Garantía de Cumplimiento de Obligaciones Aduaneras | - | - | - | - | - | - | - | - | - | - | - | - | - | - | - | - | - | - | - | - | - | - | | |
| | Cumplimiento de Obligaciones y/o Derechos Contractuales | - | - | - | - | - | - | - | - | - | - | - | - | - | - | - | - | - | - | - | - | - | - | | |
| | Garantía de Funcionamiento de Maquinaria y/o Equipo | - | - | - | - | - | - | - | - | - | - | - | - | - | - | - | - | - | - | - | - | - | - | | |
| | Garantía para restitución de importes devueltos por el SIN | - | - | - | - | - | - | - | - | - | - | - | - | - | - | - | - | - | - | - | - | - | - | | |
| | Caución a Primer Requerimiento para el Pago Diferido de Tributos Aduaneros de Importación | - | - | - | - | - | - | - | - | - | - | - | - | - | - | - | - | - | - | - | - | - | - | | |
| | Total Seguros de Fianzas | | - | 41 | - | - | - | 53 | - | - | - | - | 94 | - | - | - | - | - | - | - | - | - | - | 94 | |
| | Seguros Obligatorios | Accidentes de Tránsito | - | - | - | - | - | - | - | - | - | - | - | - | - | - | - | - | - | - | - | - | - | - | |
| Accidentes de Construcción ⁽¹⁾ | | - | - | - | - | - | - | - | - | - | - | - | - | - | - | - | - | - | - | - | - | - | - | | |
| Total Seguros Obligatorios | | - | - | - | - | - | - | - | - | - | - | - | - | - | - | - | - | - | - | - | - | - | - | | |
| Seguros de Personas | Vida Individual LP | - | - | - | - | - | - | - | - | - | - | - | 65 | - | - | - | - | - | - | - | - | 65 | 65 | | |
| | Vida Individual CP | - | - | - | - | - | - | - | - | - | - | - | 12 | - | 11 | - | - | - | - | - | - | 23 | 23 | | |
| | Rentas | - | - | - | - | - | - | - | - | - | - | - | - | - | - | - | - | - | - | - | - | - | - | | |
| | Defunción y/o Sepelio LP | - | - | - | - | - | - | - | - | - | - | - | - | - | - | - | - | - | - | - | - | - | - | | |
| | Defunción y/o Sepelio de CP | - | - | - | - | - | - | - | - | - | - | - | - | - | - | - | - | - | - | - | - | - | - | | |
| | Vida en Grupo de CP | - | - | - | - | - | - | - | - | - | - | - | - | - | - | 6 | - | - | - | - | - | 6 | 6 | | |
| | Salud o Enfermedad | - | - | - | - | - | - | - | - | - | - | - | - | - | - | 1 | - | - | - | - | - | 1 | 1 | | |
| | Desgravamen Hipotecario LP | - | - | - | - | - | - | - | - | - | - | - | 4 | - | 3 | - | - | - | - | - | - | - | - | | |
| | Desgravamen Hipotecario CP | - | - | - | - | - | - | - | - | - | - | - | - | - | - | - | - | - | - | - | - | 7 | 7 | | |
| Accidentes Personales | - | - | - | - | - | - | - | - | - | - | - | 0 | 1 | 1 | 1 | - | - | 1 | - | - | 4 | 4 | | | |
| Total Seguros de Personas | | - | - | - | - | - | - | - | - | - | - | - | 81 | 1 | 15 | 8 | - | - | 1 | - | - | 106 | 106 | | |
| Servicios de Prepago | Salud o Enfermedad | - | - | - | - | - | - | - | - | - | - | - | - | - | - | - | - | - | - | - | - | - | - | | |
| | Defunción y/o Sepelio | - | - | - | - | - | - | - | - | - | - | - | - | - | - | - | - | - | - | - | - | - | - | | |
| Total Servicios de Prepago | | - | - | - | - | - | - | - | - | - | - | - | - | - | - | - | - | - | - | - | - | - | - | | |
| Seguros Previsionales | Riesgo Común | - | - | - | - | - | - | - | - | - | - | - | - | - | - | - | - | - | - | - | - | - | - | | |
| | Riesgo Profesional | - | - | - | - | - | - | - | - | - | - | - | - | - | - | - | - | - | - | - | - | - | - | | |
| | Riesgo Laboral | - | - | - | - | - | - | - | - | - | - | - | - | - | - | - | - | - | - | - | - | - | - | | |
| | Vitalicios | - | - | - | - | - | - | - | - | - | - | - | - | - | - | - | - | - | - | - | - | - | - | | |
| | Invalidez | - | - | - | - | - | - | - | - | - | - | - | - | - | - | - | - | - | - | - | - | - | - | | |
| | Muerte | - | - | - | - | - | - | - | - | - | - | - | - | - | - | - | - | - | - | - | - | - | - | | |
| | Gastos Funerarios | - | - | - | - | - | - | - | - | - | - | - | - | - | - | - | - | - | - | - | - | - | - | | |
| Sistema de Reparto | - | - | - | - | - | - | - | - | - | - | - | - | - | - | - | - | - | - | - | - | - | - | | | |
| Total Seguros Previsionales | | - | - | - | - | - | - | - | - | - | - | - | - | - | - | - | - | - | - | - | - | - | - | | |
| Total general | | 17 | 125 | - | 14 | 4 | 140 | - | - | - | - | 300 | 81 | 1 | 15 | 8 | - | - | 1 | - | - | 106 | 406 | | |

Fuente: Información de Partes de Producción y Sinistros de las Entidades Aseguradoras.

(1) Mediante Resolución Administrativa APS N° 380/2021 de 22/04/2021, se habilita a Seguros y Reaseguros Personales Univida S.A. para la Administración y Comercialización del Seguro Obligatorio de Accidentes de la Trabajadora y el Trabajador en el Ámbito de la Construcción - SOATC.

(2) La Resolución Administrativa APS/DJ/DS/N° 1785/2024 de 13/12/2024, autoriza la Fusión por Absorción de Bupa Insurance (Bolivia) S.A. a Bisa Seguros y Reaseguros S.A., mediante la incorporación de la primera a esta última, conforme lo acordado por las Entidades Aseguradoras y revoca la autorización de funcionamiento de Bupa Insurance (Bolivia) S.A. emitida mediante Resolución Administrativa/SPVS/IS/N° 883 de 14/11/2008.

SINIESTROS DIRECTOS
POR ENTIDAD ASEGURADORA
POTOSÍ

A Abril de 2025
(En miles de Dólares Estadounidenses)

| Modalidad | Ramo | Seguros Generales y Fianzas | | | | | | | | | | Total Seguros Generales y Fianzas | Seguros de Personas | | | | | | | | Total Seguros de Personas | Total general |
|-----------------------------|---|-----------------------------|-------|-------|-------|----------------------|-------|-------|-------|-------|-------|---|---------------------|-------|-------|-------|-------|-------|-------|------|---------------------------------|------------------|
| | | LBC-G | CRE-G | ILL-G | ALI-G | BIS-G ⁽²⁾ | FOR-G | NAL-G | UNI-G | CRS-G | MSC-G | | LVI-P | LBC-P | NAL-P | ALI-P | CRS-P | UNI-P | FOR-P | SC-P | | |
| Seguros Generales | Incendio | 1 | - | - | 9 | - | - | - | - | - | - | 9 | - | - | - | - | - | - | - | - | - | 9 |
| | Robo | - | - | - | - | - | - | - | - | - | - | - | - | - | - | - | - | - | - | - | - | - |
| | Transportes | - | - | - | - | - | - | - | - | - | - | - | - | - | - | - | - | - | - | - | - | - |
| | Naves o Embarcaciones | - | - | - | - | - | - | - | - | - | - | - | - | - | - | - | - | - | - | - | - | - |
| | Automotores | 39 | 11 | - | 22 | 42 | - | - | - | - | - | 114 | - | - | - | - | - | - | - | - | - | 114 |
| | Aeronavegación | - | - | - | - | - | - | - | - | - | - | - | - | - | - | - | - | - | - | - | - | - |
| | Ramos Técnicos | 7 | 0 | - | 26 | - | - | - | - | - | - | 33 | - | - | - | - | - | - | - | - | - | 33 |
| | Responsabilidad Civil | - | - | - | - | - | - | - | - | - | - | - | - | - | - | - | - | - | - | - | - | - |
| | Riesgos Varios Misceláneos | - | 8 | - | - | - | - | - | - | - | - | 8 | - | - | - | - | - | - | - | - | - | 8 |
| | Agropecuarios | - | - | - | - | - | - | - | - | - | - | - | - | - | - | - | - | - | - | - | - | - |
| Total Seguros Generales | Salud o Enfermedad | - | - | - | 3 | - | - | - | - | - | - | 3 | - | - | - | - | - | - | - | - | - | 3 |
| | Accidentes Personales | - | - | - | 0 | 0 | - | - | - | - | - | 0 | - | - | - | - | - | - | - | - | - | 0 |
| Total Seguros Generales | | 46 | 19 | - | 60 | 42 | - | - | - | - | - | 168 | - | - | - | - | - | - | - | - | - | 168 |
| Seguros de Fianzas | Seriedad de Propuesta | - | - | - | - | - | - | - | - | - | - | - | - | - | - | - | - | - | - | - | - | - |
| | Cumplimiento de Obra | - | - | - | - | - | - | - | - | - | - | - | - | - | - | - | - | - | - | - | - | - |
| | Buena Ejecución de Obra | - | - | - | - | - | - | - | - | - | - | - | - | - | - | - | - | - | - | - | - | - |
| | Cumplimiento de Servicios | - | - | - | - | - | - | - | - | - | - | - | - | - | - | - | - | - | - | - | - | - |
| | Cumplimiento de Suministros | - | - | - | - | - | - | - | - | - | - | - | - | - | - | - | - | - | - | - | - | - |
| | Inversión de Anticipos | - | - | - | - | - | - | - | - | - | - | - | - | - | - | - | - | - | - | - | - | - |
| | Fidelidad de Empleados | - | - | - | - | - | - | - | - | - | - | - | - | - | - | - | - | - | - | - | - | - |
| | Créditos | - | - | - | - | - | - | - | - | - | - | - | - | - | - | - | - | - | - | - | - | - |
| | Garantía de Cumplimiento de Obligaciones Aduaneras | - | - | - | - | - | - | - | - | - | - | - | - | - | - | - | - | - | - | - | - | - |
| | Cumplimiento de Obligaciones y/o Derechos Contractuales | - | - | - | - | - | - | - | - | - | - | - | - | - | - | - | - | - | - | - | - | - |
| | Garantía de Funcionamiento de Maquinaria y/o Equipo | - | - | - | - | - | - | - | - | - | - | - | - | - | - | - | - | - | - | - | - | - |
| | Garantía para restitución de importes devueltos por el SIN | - | - | - | - | - | - | - | - | - | - | - | - | - | - | - | - | - | - | - | - | - |
| | Caución a Primer Requerimiento para el Pago Diferido de Tributos Aduaneros de Importación | - | - | - | - | - | - | - | - | - | - | - | - | - | - | - | - | - | - | - | - | - |
| Total Seguros de Fianzas | | - | - | - | - | - | - | - | - | - | - | - | - | - | - | - | - | - | - | - | - | - |
| Seguros Obligatorios | Accidentes de Tránsito | - | - | - | - | - | - | - | - | - | - | - | - | - | - | - | - | - | - | - | - | - |
| | Accidentes de Construcción ⁽¹⁾ | - | - | - | - | - | - | - | - | - | - | - | - | - | - | - | - | - | - | - | - | - |
| Total Seguros Obligatorios | | - | - | - | - | - | - | - | - | - | - | - | - | - | - | - | - | - | - | - | - | - |
| Seguros de Personas | Vida Individual LP | - | - | - | - | - | - | - | - | - | - | - | 41 | - | - | - | - | - | - | - | 41 | 41 |
| | Vida Individual CP | - | - | - | - | - | - | - | - | - | - | - | 7 | - | 8 | - | - | - | - | - | 15 | 15 |
| | Rentas | - | - | - | - | - | - | - | - | - | - | - | - | - | - | - | - | - | - | - | - | - |
| | Defunción y/o Sepelio LP | - | - | - | - | - | - | - | - | - | - | - | - | - | - | - | - | - | - | - | - | - |
| | Defunción y/o Sepelio de CP | - | - | - | - | - | - | - | - | - | - | - | - | - | - | - | - | - | - | - | - | - |
| | Vida en Grupo de CP | - | - | - | - | - | - | - | - | - | - | - | - | - | - | - | - | - | - | - | - | - |
| | Salud o Enfermedad | - | - | - | - | - | - | - | - | - | - | - | - | - | - | - | - | - | - | - | - | - |
| | Desgravamen Hipotecario LP | - | - | - | - | - | - | - | - | - | - | - | - | - | - | - | - | - | - | - | - | - |
| | Desgravamen Hipotecario CP | - | - | - | - | - | - | - | - | - | - | - | 7 | 0 | 1 | - | - | - | - | - | 7 | 7 |
| | Accidentes Personales | - | - | - | - | - | - | - | - | - | - | - | - | - | - | - | - | - | - | - | 1 | 1 |
| Total Seguros de Personas | | - | - | - | - | - | - | - | - | - | - | - | 55 | 0 | 9 | - | - | - | - | - | 64 | 64 |
| Servicios de Prepago | Salud o Enfermedad | - | - | - | - | - | - | - | - | - | - | - | - | - | - | - | - | - | - | - | - | - |
| | Defunción y/o Sepelio | - | - | - | - | - | - | - | - | - | - | - | - | - | - | - | - | - | - | - | - | - |
| Total Servicios de Prepago | | - | - | - | - | - | - | - | - | - | - | - | - | - | - | - | - | - | - | - | - | - |
| Seguros Previsionales | Riesgo Común | - | - | - | - | - | - | - | - | - | - | - | - | - | - | - | - | - | - | - | - | - |
| | Riesgo Profesional | - | - | - | - | - | - | - | - | - | - | - | - | - | - | - | - | - | - | - | - | - |
| | Riesgo Laboral | - | - | - | - | - | - | - | - | - | - | - | - | - | - | - | - | - | - | - | - | - |
| | Vitalicios | - | - | - | - | - | - | - | - | - | - | - | - | - | - | - | - | - | - | - | - | - |
| | Invalidez | - | - | - | - | - | - | - | - | - | - | - | - | - | - | - | - | - | - | - | - | - |
| | Muerte | - | - | - | - | - | - | - | - | - | - | - | - | - | - | - | - | - | - | - | - | - |
| | Gastos Funerarios | - | - | - | - | - | - | - | - | - | - | - | - | - | - | - | - | - | - | - | - | - |
| Total Seguros Previsionales | | - | - | - | - | - | - | - | - | - | - | - | - | - | - | - | - | - | - | - | - | - |
| Total general | | 46 | 19 | - | 60 | 42 | - | - | - | - | - | 168 | 55 | 0 | 9 | - | - | - | - | - | 64 | 232 |

Fuente: Información de Partes de Producción y Sinistros de las Entidades Aseguradoras.

(1) Mediante Resolución Administrativa APS N° 380/2021 de 22/04/2021, se habilita a Seguros y Reaseguros Personales Univida S.A. para la Administración y Comercialización del Seguro Obligatorio de Accidentes de la Trabajadora y el Trabajador en el Ámbito de la Construcción - SOATC.

(2) La Resolución Administrativa APS/DI/DS/N° 1785/2024 de 13/12/2024, autoriza la Fusión por Absorción de Bupa Insurance (Bolivia) S.A. a Bisa Seguros y Reaseguros S.A., mediante la incorporación de la primera a esta última, conforme lo acordado por las Entidades Aseguradoras y revoca la autorización de funcionamiento de Bupa Insurance (Bolivia) S.A. emitida mediante Resolución Administrativa/SPVS/IS/N° 883 de 14/11/2008.

SINIESTROS DIRECTOS
POR ENTIDAD ASEGURADORA
TARIJA

A Abril de 2025
(En miles de Dólares Estadounidenses)

| Modalidad | Ramo | Seguros Generales y Fianzas | | | | | | | | | | Total Seguros Generales y Fianzas | Seguros de Personas | | | | | | | | Total Seguros de Personas | Total general |
|------------------------------------|---|-----------------------------|------------|----------|------------|----------------------|------------|------------|----------|----------|----------|---|---------------------|------------|------------|-----------|----------|----------|----------|----------|---------------------------------|------------------|
| | | LBC-G | CRE-G | ILL-G | ALI-G | BIS-G ⁽²⁾ | FOR-G | NAL-G | UNI-G | CRS-G | MSC-G | | LVI-P | LBC-P | NAL-P | ALI-P | CRS-P | UNI-P | FOR-P | SC-P | | |
| Seguros Generales | Incendio | 9 | 7 | - | 1 | 4 | 2 | 0 | - | - | - | 23 | - | - | - | - | - | - | - | - | - | 23 |
| | Robo | - | - | - | - | - | - | - | - | - | - | - | - | - | - | - | - | - | - | - | - | - |
| | Transportes | 0 | - | - | 0 | - | - | 2 | - | - | - | 3 | - | - | - | - | - | - | - | - | - | 3 |
| | Naves o Embarcaciones | - | - | - | - | - | - | - | - | - | - | - | - | - | - | - | - | - | - | - | - | - |
| | Automotores | 63 | 153 | - | 103 | 141 | 88 | 120 | - | - | - | 667 | - | - | - | - | - | - | - | - | - | 667 |
| | Aeronavegación | - | - | - | - | - | - | - | - | - | - | - | - | - | - | - | - | - | - | - | - | - |
| | Ramos Técnicos | 32 | 2 | - | 1 | 0 | 9 | 15 | - | - | - | 60 | - | - | - | - | - | - | - | - | - | 60 |
| | Responsabilidad Civil | 38 | 23 | - | - | - | - | 1 | - | - | - | 61 | - | - | - | - | - | - | - | - | - | 61 |
| | Riesgos Varios Misceláneos | - | 35 | - | - | 2 | - | 0 | - | - | - | 38 | - | - | - | - | - | - | - | - | - | 38 |
| | Agropecuarios | - | - | - | - | - | - | - | - | - | - | - | - | - | - | - | - | - | - | - | - | - |
| Seguros de Fianzas | Salud o Enfermedad | - | - | - | 34 | 346 | - | - | - | - | - | 379 | - | - | - | - | - | - | - | - | - | 379 |
| | Accidentes Personales | 1 | 15 | - | 0 | 1 | 6 | 2 | - | - | - | 25 | - | - | - | - | - | - | - | - | - | 25 |
| Total Seguros Generales | | 143 | 235 | - | 140 | 494 | 105 | 139 | - | - | - | 1.256 | - | - | - | - | - | - | - | - | - | 1.256 |
| Seguros de Fianzas | Seriedad de Propuesta | - | - | - | - | - | - | 4 | - | - | - | 4 | - | - | - | - | - | - | - | - | - | 4 |
| | Cumplimiento de Obra | - | - | - | - | - | 16 | 308 | - | - | - | 325 | - | - | - | - | - | - | - | - | - | 325 |
| | Buena Ejecución de Obra | - | - | - | - | - | - | - | - | - | - | - | - | - | - | - | - | - | - | - | - | - |
| | Cumplimiento de Servicios | - | - | - | - | - | - | - | - | - | - | - | - | - | - | - | - | - | - | - | - | - |
| | Cumplimiento de Suministros | - | - | - | - | - | - | - | - | - | - | - | - | - | - | - | - | - | - | - | - | - |
| | Inversión de Anticipos | - | - | - | - | - | - | - | - | - | - | - | - | - | - | - | - | - | - | - | - | - |
| | Fidelidad de Empleados | - | - | - | - | - | - | - | - | - | - | - | - | - | - | - | - | - | - | - | - | - |
| | Créditos | - | - | - | - | - | - | - | - | - | - | - | - | - | - | - | - | - | - | - | - | - |
| | Garantía de Cumplimiento de Obligaciones Aduaneras | - | - | - | - | - | - | - | - | - | - | - | - | - | - | - | - | - | - | - | - | - |
| | Cumplimiento de Obligaciones y/o Derechos Contractuales | - | - | - | - | - | - | - | - | - | - | - | - | - | - | - | - | - | - | - | - | - |
| | Garantía de Funcionamiento de Maquinaria y/o Equipo | - | - | - | - | - | - | - | - | - | - | - | - | - | - | - | - | - | - | - | - | - |
| | Garantía para restitución de importes devueltos por el SIN | - | - | - | - | - | - | - | - | - | - | - | - | - | - | - | - | - | - | - | - | - |
| | Caución a Primer Requerimiento para el Pago Diferido de Tributos Aduaneros de Importación | - | - | - | - | - | - | - | - | - | - | - | - | - | - | - | - | - | - | - | - | - |
| Total Seguros de Fianzas | | - | - | - | - | - | 16 | 313 | - | - | - | 329 | - | - | - | - | - | - | - | - | - | 329 |
| Seguros Obligatorios | Accidentes de Tránsito | - | - | - | - | - | - | - | - | - | - | - | - | - | - | - | - | - | - | - | - | - |
| | Accidentes de Construcción ⁽¹⁾ | - | - | - | - | - | - | - | - | - | - | - | - | - | - | - | - | - | - | - | - | - |
| Total Seguros Obligatorios | | - | - | - | - | - | - | - | - | - | - | - | - | - | - | - | - | - | - | - | - | - |
| Seguros de Personas | Vida Individual LP | - | - | - | - | - | - | - | - | - | - | - | - | - | - | - | - | - | - | - | - | - |
| | Vida Individual CP | - | - | - | - | - | - | - | - | - | - | - | 4 | - | 17 | 1 | - | - | - | - | 22 | 22 |
| | Rentas | - | - | - | - | - | - | - | - | - | - | - | - | - | - | - | - | - | - | - | - | - |
| | Defunción y/o Sepelio LP | - | - | - | - | - | - | - | - | - | - | - | - | - | - | - | - | - | - | - | - | - |
| | Defunción y/o Sepelio de CP | - | - | - | - | - | - | - | - | - | - | - | - | - | - | - | - | - | - | - | - | - |
| | Vida en Grupo de CP | - | - | - | - | - | - | - | - | - | - | - | - | - | - | 3 | - | - | - | - | 3 | 3 |
| | Salud o Enfermedad | - | - | - | - | - | - | - | - | - | - | - | - | - | 72 | 3 | - | - | - | - | 75 | 75 |
| | Desgravamen Hipotecario LP | - | - | - | - | - | - | - | - | - | - | - | - | - | - | - | - | - | - | - | - | - |
| | Desgravamen Hipotecario CP | - | - | - | - | - | - | - | - | - | - | - | - | 128 | - | - | - | - | 0 | - | 128 | 128 |
| | Accidentes Personales | - | - | - | - | - | - | - | - | - | - | - | 0 | 3 | 41 | 4 | - | - | 0 | - | 48 | 48 |
| Total Seguros de Personas | | - | - | - | - | - | - | - | - | - | - | - | 5 | 131 | 130 | 11 | - | - | 0 | - | 276 | 276 |
| Servicios de Prepago | | - | - | - | - | - | - | - | - | - | - | - | - | - | - | - | - | - | - | - | - | - |
| Defunción y/o Sepelio | | - | - | - | - | - | - | - | - | - | - | - | - | - | - | - | - | - | - | - | - | - |
| Total Servicios de Prepago | | - | - | - | - | - | - | - | - | - | - | - | - | - | - | - | - | - | - | - | - | - |
| Seguros Previsionales | Riesgo Común | - | - | - | - | - | - | - | - | - | - | - | - | - | - | - | - | - | - | - | - | - |
| | Riesgo Profesional | - | - | - | - | - | - | - | - | - | - | - | - | - | - | - | - | - | - | - | - | - |
| | Riesgo Laboral | - | - | - | - | - | - | - | - | - | - | - | - | - | - | - | - | - | - | - | - | - |
| | Vitalicios | - | - | - | - | - | - | - | - | - | - | - | - | - | - | - | - | - | - | - | - | - |
| | Invalidez | - | - | - | - | - | - | - | - | - | - | - | - | - | - | - | - | - | - | - | - | - |
| | Muerte | - | - | - | - | - | - | - | - | - | - | - | - | - | - | - | - | - | - | - | - | - |
| | Gastos Funerarios | - | - | - | - | - | - | - | - | - | - | - | - | - | - | - | - | - | - | - | - | - |
| Sistema de Reparto | | - | - | - | - | - | - | - | - | - | - | - | - | - | - | - | - | - | - | - | - | - |
| Total Seguros Previsionales | | - | - | - | - | - | - | - | - | - | - | - | - | - | - | - | - | - | - | - | - | - |
| Total general | | 143 | 235 | - | 140 | 494 | 121 | 452 | - | - | - | 1.585 | 5 | 131 | 130 | 11 | - | - | 0 | - | 276 | 1.861 |

Fuente: Información de Partes de Producción y Sinistros de las Entidades Aseguradoras.

(1) Mediante Resolución Administrativa APS/N° 380/2021 de 22/04/2021, se habilita a Seguros y Reaseguros Personales Univida S.A. para la Administración y Comercialización del Seguro Obligatorio de Accidentes de la Trabajadora y el Trabajador en el Ámbito de la Construcción - SOATC.

(2) La Resolución Administrativa APS/DI/DS/N° 1785/2024 de 13/12/2024, autoriza la Fusión por Absorción de Bupa Insurance (Bolivia) S.A. a Bisa Seguros y Reaseguros S.A., mediante la incorporación de la primera a esta última, conforme lo acordado por las Entidades Aseguradoras y revoca la autorización de funcionamiento de Bupa Insurance (Bolivia) S.A. emitida mediante Resolución Administrativa/SPVS/IS/N° 883 de 14/11/2008.

SINIESTROS DIRECTOS
POR ENTIDAD ASEGURADORA
CHUQUISACA
A Abril de 2025
(En miles de Dólares Estadounidenses)

| Modalidad | Ramo | Seguros Generales y Fianzas | | | | | | | | | | Total Seguros Generales y Fianzas | Seguros de Personas | | | | | | | | Total Seguros de Personas | Total general |
|-----------------------------|---|-----------------------------|-------|-------|-------|----------------------|-------|-------|-------|-------|-------|---|---------------------|-------|-------|-------|-------|-------|-------|------|---------------------------------|------------------|
| | | LBC-G | CRE-G | ILL-G | ALI-G | BIS-G ⁽²⁾ | FOR-G | NAL-G | UNI-G | CRS-G | MSC-G | | LVI-P | LBC-P | NAL-P | ALI-P | CRS-P | UNI-P | FOR-P | SC-P | | |
| Seguros Generales | Incendio | 37 | - | - | 11 | 12 | 96 | 37 | - | - | - | 193 | - | - | - | - | - | - | - | - | - | 193 |
| | Robo | - | - | - | - | - | - | 8 | - | - | - | 8 | - | - | - | - | - | - | - | - | - | 8 |
| | Transportes | - | - | - | - | - | - | - | - | - | - | - | - | - | - | - | - | - | - | - | - | - |
| | Naves o Embarcaciones | - | - | - | - | - | - | - | - | - | - | - | - | - | - | - | - | - | - | - | - | - |
| | Automotores | 34 | 63 | - | 32 | 68 | 100 | 191 | - | - | - | 489 | - | - | - | - | - | - | - | - | - | 489 |
| | Aeronavegación | - | - | - | - | - | - | - | - | - | - | - | - | - | - | - | - | - | - | - | - | - |
| | Ramos Técnicos | 20 | 0 | - | 4 | - | 0 | 22 | - | - | - | 47 | - | - | - | - | - | - | - | - | - | 47 |
| | Responsabilidad Civil | - | - | - | - | 1 | 31 | 1 | - | - | - | 33 | - | - | - | - | - | - | - | - | - | 33 |
| | Riesgos Varios Misceláneos | - | 51 | - | - | 6 | - | - | - | - | - | 57 | - | - | - | - | - | - | - | - | - | 57 |
| | Agropecuarios | - | - | - | - | - | - | - | - | - | - | - | - | - | - | - | - | - | - | - | - | - |
| Total Seguros Generales | Salud o Enfermedad | - | - | - | 9 | 22 | - | - | - | - | - | 31 | - | - | - | - | - | - | - | - | - | 31 |
| | Accidentes Personales | 0 | 0 | - | - | 5 | 1 | 2 | - | - | - | 9 | - | - | - | - | - | - | - | - | - | 9 |
| Total Seguros Generales | | 92 | 114 | - | 57 | 115 | 228 | 261 | - | - | - | 866 | - | - | - | - | - | - | - | - | - | 866 |
| Seguros de Fianzas | Seriedad de Propuesta | - | - | - | - | - | - | - | - | - | - | - | - | - | - | - | - | - | - | - | - | - |
| | Cumplimiento de Obra | - | - | - | - | - | 34 | - | - | - | - | 34 | - | - | - | - | - | - | - | - | - | 34 |
| | Buena Ejecución de Obra | - | - | - | - | - | - | - | - | - | - | - | - | - | - | - | - | - | - | - | - | - |
| | Cumplimiento de Servicios | - | - | - | - | - | - | - | - | - | - | - | - | - | - | - | - | - | - | - | - | - |
| | Cumplimiento de Suministros | - | - | - | - | - | - | - | - | - | - | - | - | - | - | - | - | - | - | - | - | - |
| | Inversión de Anticipos | - | - | - | - | - | - | - | - | - | - | - | - | - | - | - | - | - | - | - | - | - |
| | Fidelidad de Empleados | - | - | - | - | - | - | - | - | - | - | - | - | - | - | - | - | - | - | - | - | - |
| | Créditos | - | - | - | - | - | - | - | - | - | - | - | - | - | - | - | - | - | - | - | - | - |
| | Garantía de Cumplimiento de | - | - | - | - | - | - | - | - | - | - | - | - | - | - | - | - | - | - | - | - | - |
| | Obligaciones Aduaneras | - | - | - | - | - | - | - | - | - | - | - | - | - | - | - | - | - | - | - | - | - |
| | Cumplimiento de Obligaciones y/o | - | - | - | - | - | - | - | - | - | - | - | - | - | - | - | - | - | - | - | - | - |
| | Derechos Contractuales | - | - | - | - | - | - | - | - | - | - | - | - | - | - | - | - | - | - | - | - | - |
| | Garantía de Funcionamiento de | - | - | - | - | - | - | - | - | - | - | - | - | - | - | - | - | - | - | - | - | - |
| | Maquinaria y/o Equipo | - | - | - | - | - | - | - | - | - | - | - | - | - | - | - | - | - | - | - | - | - |
| Total Seguros de Fianzas | Garantía para restitución de importes devueltos por el SIN | - | - | - | - | - | - | - | - | - | - | - | - | - | - | - | - | - | - | - | - | - |
| | Caución a Primer Requerimiento para el Pago Diferido de Tributos Aduaneros de Importación | - | - | - | - | - | - | - | - | - | - | - | - | - | - | - | - | - | - | - | - | - |
| Total Seguros de Fianzas | | - | - | - | - | - | 34 | - | - | - | - | 34 | - | - | - | - | - | - | - | - | - | 34 |
| Seguros Obligatorios | Accidentes de Tránsito | - | - | - | - | - | - | - | - | - | - | - | - | - | - | - | - | - | - | - | - | - |
| | Accidentes de Construcción ⁽¹⁾ | - | - | - | - | - | - | - | - | - | - | - | - | - | - | - | - | - | - | - | - | - |
| Total Seguros Obligatorios | | - | - | - | - | - | - | - | - | - | - | - | - | - | - | - | - | - | - | - | - | - |
| Seguros de Personas | Vida Individual LP | - | - | - | - | - | - | - | - | - | - | - | 2 | - | - | - | - | - | - | - | 2 | 2 |
| | Vida Individual CP | - | - | - | - | - | - | - | - | - | - | - | 0 | - | 8 | - | - | - | - | - | 8 | 8 |
| | Rentas | - | - | - | - | - | - | - | - | - | - | - | - | - | - | - | - | - | - | - | - | - |
| | Defunción y/o Sepelio LP | - | - | - | - | - | - | - | - | - | - | - | - | - | - | - | - | - | - | - | - | - |
| | Defunción y/o Sepelio de CP | - | - | - | - | - | - | - | - | - | - | - | - | - | - | - | - | - | - | - | - | - |
| | Vida en Grupo de CP | - | - | - | - | - | - | - | - | - | - | - | - | - | - | 1 | - | - | - | - | 1 | 1 |
| | Salud o Enfermedad | - | - | - | - | - | - | - | - | - | - | - | - | - | 12 | 1 | - | - | - | - | 13 | 13 |
| | Desgravamen Hipotecario LP | - | - | - | - | - | - | - | - | - | - | - | - | - | - | - | - | - | - | - | - | - |
| | Desgravamen Hipotecario CP | - | - | - | - | - | - | - | - | - | - | - | 3 | 55 | 171 | - | - | - | - | - | 229 | 229 |
| | Accidentes Personales | - | - | - | - | - | - | - | - | - | - | - | - | 7 | 6 | 0 | - | - | 2 | - | 14 | 14 |
| Total Seguros de Personas | | - | - | - | - | - | - | - | - | - | - | - | 5 | 62 | 196 | 2 | - | - | 2 | - | 267 | 267 |
| Servicios de Prepago | Salud o Enfermedad | - | - | - | - | - | - | - | - | - | - | - | - | - | - | - | - | - | - | - | - | - |
| | Defunción y/o Sepelio | - | - | - | - | - | - | - | - | - | - | - | - | - | - | - | - | - | - | - | - | - |
| Total Servicios de Prepago | | - | - | - | - | - | - | - | - | - | - | - | - | - | - | - | - | - | - | - | - | - |
| Seguros Previsionales | Riesgo Común | - | - | - | - | - | - | - | - | - | - | - | - | - | - | - | - | - | - | - | - | - |
| | Riesgo Profesional | - | - | - | - | - | - | - | - | - | - | - | - | - | - | - | - | - | - | - | - | - |
| | Riesgo Laboral | - | - | - | - | - | - | - | - | - | - | - | - | - | - | - | - | - | - | - | - | - |
| | Vitalicios | - | - | - | - | - | - | - | - | - | - | - | - | - | - | - | - | - | - | - | - | - |
| | Invalidez | - | - | - | - | - | - | - | - | - | - | - | - | - | - | - | - | - | - | - | - | - |
| | Muerte | - | - | - | - | - | - | - | - | - | - | - | - | - | - | - | - | - | - | - | - | - |
| | Gastos Funerarios | - | - | - | - | - | - | - | - | - | - | - | - | - | - | - | - | - | - | - | - | - |
| Total Seguros Previsionales | | - | - | - | - | - | - | - | - | - | - | - | - | - | - | - | - | - | - | - | - | - |
| Total general | | 92 | 114 | - | 57 | 115 | 262 | 261 | - | - | - | 901 | 5 | 62 | 196 | 2 | - | - | 2 | - | 267 | 1.168 |

Fuente: Información de Partes de Producción y Sinistros de las Entidades Aseguradoras.

(1) Mediante Resolución Administrativa APS N° 380/2021 de 22/04/2021, se habilita a Seguros y Reaseguros Personales Univida S.A. para la Administración y Comercialización del Seguro Obligatorio de Accidentes de la Trabajadora y el Trabajador en el Ámbito de la Construcción - SOATC.

(2) La Resolución Administrativa APS/DI/DS/N° 1785/2024 de 13/12/2024, autoriza la Fusión por Absorción de Bupa Insurance (Bolivia) S.A. a Bisa Seguros y Reaseguros S.A., mediante la incorporación de la primera a esta última, conforme lo acordado por las Entidades Aseguradoras y revoca la autorización de funcionamiento de Bupa Insurance (Bolivia) S.A. emitida mediante Resolución Administrativa/SPVS/IS/N° 803 de 14/11/2008.

SINIESTROS DIRECTOS
POR ENTIDAD ASEGURADORA
PANDO

A Abril de 2025

(En miles de Dólares Estadounidenses)

| Modalidad | Ramo | Seguros Generales y Fianzas | | | | | | | | | | | Total Seguros Generales y Fianzas | Seguros de Personas | | | | | | | | Total Seguros de Personas | Total general |
|-----------------------------|---|-----------------------------|-------|-------|-------|----------------------|-------|-------|-------|-------|-------|-------|-----------------------------------|---------------------|-------|-------|-------|-------|-------|------|---|---------------------------|---------------|
| | | LBC-G | CRE-G | ILL-G | ALI-G | BIS-G ⁽²⁾ | FOR-G | NAL-G | UNI-G | CRS-G | MSC-G | LVI-P | | LBC-P | NAL-P | ALI-P | CRS-P | UNI-P | FOR-P | SC-P | | | |
| Seguros Generales | Incendio | - | - | - | - | - | - | - | - | - | - | - | - | - | - | - | - | - | - | - | - | - | - |
| | Robo | - | - | - | - | - | - | - | - | - | - | - | - | - | - | - | - | - | - | - | - | - | - |
| | Transportes | - | - | - | - | - | - | - | - | - | - | - | - | - | - | - | - | - | - | - | - | - | - |
| | Naves o Embarcaciones | - | - | - | - | - | - | - | - | - | - | - | - | - | - | - | - | - | - | - | - | - | - |
| | Automotores | - | - | - | - | - | - | - | - | - | - | - | - | - | - | - | - | - | - | - | - | - | - |
| | Aeronavegación | - | - | - | - | - | - | - | - | - | - | - | - | - | - | - | - | - | - | - | - | - | - |
| | Ramos Técnicos | - | - | - | - | - | - | - | - | - | - | - | - | - | - | - | - | - | - | - | - | - | - |
| | Responsabilidad Civil | - | - | - | - | - | - | - | - | - | - | - | - | - | - | - | - | - | - | - | - | - | - |
| | Riesgos Varios Misceláneos | - | - | - | - | - | - | - | - | - | - | - | - | - | - | - | - | - | - | - | - | - | - |
| | Agropecuarios | - | - | - | - | - | - | - | - | - | - | - | - | - | - | - | - | - | - | - | - | - | - |
| | Salud o Enfermedad | - | - | - | - | - | - | - | - | - | - | - | - | - | - | - | - | - | - | - | - | - | - |
| Accidentes Personales | - | - | - | - | - | - | - | - | - | - | - | - | - | - | - | - | - | - | - | - | - | - | |
| Total Seguros Generales | | - | - | - | - | - | - | - | - | - | - | - | - | - | - | - | - | - | - | - | - | - | - |
| Seguros de Fianzas | Seriedad de Propuesta | - | - | - | - | - | - | - | - | - | - | - | - | - | - | - | - | - | - | - | - | - | - |
| | Cumplimiento de Obra | - | - | - | - | - | - | - | - | - | - | - | - | - | - | - | - | - | - | - | - | - | - |
| | Buena Ejecución de Obra | - | - | - | - | - | - | - | - | - | - | - | - | - | - | - | - | - | - | - | - | - | - |
| | Cumplimiento de Servicios | - | - | - | - | - | - | - | - | - | - | - | - | - | - | - | - | - | - | - | - | - | - |
| | Cumplimiento de Suministros | - | - | - | - | - | - | - | - | - | - | - | - | - | - | - | - | - | - | - | - | - | - |
| | Inversión de Anticipos | - | - | - | - | - | - | - | - | - | - | - | - | - | - | - | - | - | - | - | - | - | - |
| | Fidelidad de Empleados | - | - | - | - | - | - | - | - | - | - | - | - | - | - | - | - | - | - | - | - | - | - |
| | Créditos | - | - | - | - | - | - | - | - | - | - | - | - | - | - | - | - | - | - | - | - | - | - |
| | Garantía de Cumplimiento de Obligaciones Aduaneras | - | - | - | - | - | - | - | - | - | - | - | - | - | - | - | - | - | - | - | - | - | - |
| | Cumplimiento de Obligaciones y/o Derechos Contractuales | - | - | - | - | - | - | - | - | - | - | - | - | - | - | - | - | - | - | - | - | - | - |
| | Garantía de Funcionamiento de Maquinaria y/o Equipo | - | - | - | - | - | - | - | - | - | - | - | - | - | - | - | - | - | - | - | - | - | - |
| | Garantía para restitución de importes devueltos por el SIN | - | - | - | - | - | - | - | - | - | - | - | - | - | - | - | - | - | - | - | - | - | - |
| | Caución a Primer Requerimiento para el Pago Diferido de Tributos Aduaneros de Importación | - | - | - | - | - | - | - | - | - | - | - | - | - | - | - | - | - | - | - | - | - | - |
| | Total Seguros de Fianzas | | - | - | - | - | - | - | - | - | - | - | - | - | - | - | - | - | - | - | - | - | - |
| Seguros Obligatorios | Accidentes de Tránsito | - | - | - | - | - | - | - | - | - | - | - | - | - | - | - | - | - | - | - | - | - | - |
| | Accidentes de Construcción ⁽¹⁾ | - | - | - | - | - | - | - | - | - | - | - | - | - | - | - | - | - | - | - | - | - | - |
| Total Seguros Obligatorios | | - | - | - | - | - | - | - | - | - | - | - | - | - | - | - | - | - | - | - | - | - | - |
| Seguros de Personas | Vida Individual LP | - | - | - | - | - | - | - | - | - | - | - | - | - | - | - | - | - | - | - | - | - | - |
| | Vida Individual CP | - | - | - | - | - | - | - | - | - | - | - | - | - | - | - | - | - | - | - | - | - | - |
| | Rentas | - | - | - | - | - | - | - | - | - | - | - | - | - | - | - | - | - | - | - | - | - | - |
| | Defunción y/o Sepelio LP | - | - | - | - | - | - | - | - | - | - | - | - | - | - | - | - | - | - | - | - | - | - |
| | Defunción y/o Sepelio de CP | - | - | - | - | - | - | - | - | - | - | - | - | - | - | - | - | - | - | - | - | - | - |
| | Vida en Grupo de CP | - | - | - | - | - | - | - | - | - | - | - | - | - | - | - | - | - | - | - | - | - | - |
| | Salud o Enfermedad | - | - | - | - | - | - | - | - | - | - | - | - | - | - | - | - | - | - | - | - | - | - |
| | Desgravamen Hipotecario LP | - | - | - | - | - | - | - | - | - | - | - | - | - | - | - | - | - | - | - | - | - | - |
| | Desgravamen Hipotecario CP | - | - | - | - | - | - | - | - | - | - | - | - | - | - | - | - | - | - | - | - | - | - |
| Accidentes Personales | - | - | - | - | - | - | - | - | - | - | - | - | - | - | - | - | - | - | - | - | - | - | |
| Total Seguros de Personas | | - | - | - | - | - | - | - | - | - | - | - | 1 | - | - | - | - | - | - | - | - | 1 | 1 |
| Servicios de Prepago | Salud o Enfermedad | - | - | - | - | - | - | - | - | - | - | - | - | - | - | - | - | - | - | - | - | - | - |
| | Defunción y/o Sepelio | - | - | - | - | - | - | - | - | - | - | - | - | - | - | - | - | - | - | - | - | - | - |
| Total Servicios de Prepago | | - | - | - | - | - | - | - | - | - | - | - | - | - | - | - | - | - | - | - | - | - | - |
| Seguros Previsionales | Riesgo Común | - | - | - | - | - | - | - | - | - | - | - | - | - | - | - | - | - | - | - | - | - | - |
| | Riesgo Profesional | - | - | - | - | - | - | - | - | - | - | - | - | - | - | - | - | - | - | - | - | - | - |
| | Riesgo Laboral | - | - | - | - | - | - | - | - | - | - | - | - | - | - | - | - | - | - | - | - | - | - |
| | Vitalicios | - | - | - | - | - | - | - | - | - | - | - | - | - | - | - | - | - | - | - | - | - | - |
| | Invalidez | - | - | - | - | - | - | - | - | - | - | - | - | - | - | - | - | - | - | - | - | - | - |
| | Muerte | - | - | - | - | - | - | - | - | - | - | - | - | - | - | - | - | - | - | - | - | - | - |
| | Gastos Funerarios | - | - | - | - | - | - | - | - | - | - | - | - | - | - | - | - | - | - | - | - | - | - |
| Sistema de Reparto | - | - | - | - | - | - | - | - | - | - | - | - | - | - | - | - | - | - | - | - | - | - | |
| Total Seguros Previsionales | | - | - | - | - | - | - | - | - | - | - | - | - | - | - | - | - | - | - | - | - | - | - |
| Total general | | - | - | - | - | - | - | - | - | - | - | - | 1 | - | - | - | - | - | - | - | - | 1 | 1 |

Fuente: Información de Partes de Producción y Siniestros de las Entidades Aseguradoras.

(1) Mediante Resolución Administrativa APS N° 380/2021 de 22/04/2021, se habilita a Seguros y Reaseguros Personales Univida S.A. para la Administración y Comercialización del Seguro Obligatorio de Accidentes de la Trabajadora y el Trabajador en el Ámbito de la Construcción - SOATC.

(2) La Resolución Administrativa APS/DI/DS/N° 1785/2024 de 13/12/2024, autoriza la Fusión por Absorción de Bupa Insurance (Bolivia) S.A. a Bisa Seguros y Reaseguros S.A., mediante la incorporación de la primera a esta última, conforme lo acordado por las Entidades Aseguradoras y revoca la autorización de funcionamiento de Bupa Insurance (Bolivia) S.A. emitida mediante Resolución Administrativa/SPVS/IS/N° 883 de 14/11/2008.

SINIESTROS DIRECTOS
POR ENTIDAD ASEGURADORA
BENI

A Abril de 2025
(En miles de Dólares Estadounidenses)

| Modalidad | Ramo | Seguros Generales y Fianzas | | | | | | | | | | Total Seguros Generales y Fianzas | Seguros de Personas | | | | | | | | Total Seguros de Personas | Total general |
|-----------------------------|---|-----------------------------|-------|-------|-------|----------------------|-------|-------|-------|-------|-------|---|---------------------|-------|-------|-------|-------|-------|-------|------|---------------------------------|------------------|
| | | LBC-G | CRE-G | ILL-G | ALI-G | BIS-G ⁽²⁾ | FOR-G | NAL-G | UNI-G | CRS-G | MSC-G | | LVI-P | LBC-P | NAL-P | ALI-P | CRS-P | UNI-P | FOR-P | SC-P | | |
| Seguros Generales | Incendio | 8 | - | - | - | - | - | 2 | - | - | - | 10 | - | - | - | - | - | - | - | - | - | 10 |
| | Robo | - | - | - | - | - | - | - | - | - | - | - | - | - | - | - | - | - | - | - | - | - |
| | Transportes | - | - | - | - | - | - | - | - | - | - | - | - | - | - | - | - | - | - | - | - | - |
| | Naves o Embarcaciones | - | - | - | - | - | - | - | - | - | - | - | - | - | - | - | - | - | - | - | - | - |
| | Automotores | 40 | 6 | - | 5 | - | - | 8 | - | - | - | 59 | - | - | - | - | - | - | - | - | - | 59 |
| | Aeronavegación | - | - | - | - | - | - | - | - | - | - | - | - | - | - | - | - | - | - | - | - | - |
| | Ramos Técnicos | 0 | - | - | - | - | - | 2 | - | - | - | 2 | - | - | - | - | - | - | - | - | - | 2 |
| | Responsabilidad Civil | - | - | - | - | - | - | - | - | - | - | - | - | - | - | - | - | - | - | - | - | - |
| | Riesgos Varios Misceláneos | 2 | - | - | - | - | - | - | - | - | - | 2 | - | - | - | - | - | - | - | - | - | 2 |
| | Agropecuarios | - | - | - | - | - | - | - | - | - | - | - | - | - | - | - | - | - | - | - | - | - |
| Seguros de Fianzas | Salud o Enfermedad | - | - | - | 90 | - | - | - | - | - | - | 90 | - | - | - | - | - | - | - | - | - | 90 |
| | Accidentes Personales | 4 | 4 | - | 3 | - | - | 1 | - | - | - | 13 | - | - | - | - | - | - | - | - | - | 13 |
| Total Seguros Generales | | 55 | 10 | - | 98 | - | - | 13 | - | - | - | 176 | - | - | - | - | - | - | - | - | - | 176 |
| Seguros de Fianzas | Seriedad de Propuesta | - | - | - | - | - | - | - | - | - | - | - | - | - | - | - | - | - | - | - | - | - |
| | Cumplimiento de Obra | - | - | - | - | - | - | - | - | - | - | - | - | - | - | - | - | - | - | - | - | - |
| | Buena Ejecución de Obra | - | - | - | - | - | - | - | - | - | - | - | - | - | - | - | - | - | - | - | - | - |
| | Cumplimiento de Servicios | - | - | - | - | - | - | - | - | - | - | - | - | - | - | - | - | - | - | - | - | - |
| | Cumplimiento de Suministros | - | - | - | - | - | - | - | - | - | - | - | - | - | - | - | - | - | - | - | - | - |
| | Inversión de Anticipos | - | - | - | - | - | - | - | - | - | - | - | - | - | - | - | - | - | - | - | - | - |
| | Fidelidad de Empleados | - | - | - | - | - | - | - | - | - | - | - | - | - | - | - | - | - | - | - | - | - |
| | Créditos | - | - | - | - | - | - | - | - | - | - | - | - | - | - | - | - | - | - | - | - | - |
| | Garantía de Cumplimiento de Obligaciones Aduaneras | - | - | - | - | - | - | - | - | - | - | - | - | - | - | - | - | - | - | - | - | - |
| | Cumplimiento de Obligaciones y/o Derechos Contractuales | - | - | - | - | - | - | - | - | - | - | - | - | - | - | - | - | - | - | - | - | - |
| | Garantía de Funcionamiento de Maquinaria y/o Equipo | - | - | - | - | - | - | - | - | - | - | - | - | - | - | - | - | - | - | - | - | - |
| | Garantía para restitución de Importes devueltos por el SIN | - | - | - | - | - | - | - | - | - | - | - | - | - | - | - | - | - | - | - | - | - |
| | Caución a Primer Requerimiento para el Pago Diferido de Tributos Aduaneros de Importación | - | - | - | - | - | - | - | - | - | - | - | - | - | - | - | - | - | - | - | - | - |
| Total Seguros de Fianzas | | - | - | - | - | - | - | - | - | - | - | - | - | - | - | - | - | - | - | - | - | - |
| Seguros Obligatorios | Accidentes de Tránsito | - | - | - | - | - | - | - | - | - | - | - | - | - | - | - | - | - | - | - | - | - |
| | Accidentes de Construcción ⁽¹⁾ | - | - | - | - | - | - | - | - | - | - | - | - | - | - | - | - | - | - | - | - | - |
| Total Seguros Obligatorios | | - | - | - | - | - | - | - | - | - | - | - | - | - | - | - | - | - | - | - | - | - |
| Seguros de Personas | Vida Individual LP | - | - | - | - | - | - | - | - | - | - | - | 26 | - | 60 | - | - | - | - | - | 86 | 86 |
| | Vida Individual CP | - | - | - | - | - | - | - | - | - | - | - | 4 | - | 11 | - | - | - | - | - | 15 | 15 |
| | Rentas | - | - | - | - | - | - | - | - | - | - | - | - | - | - | - | - | - | - | - | - | - |
| | Defunción y/o Sepelio LP | - | - | - | - | - | - | - | - | - | - | - | - | - | - | - | - | - | - | - | - | - |
| | Defunción y/o Sepelio de CP | - | - | - | - | - | - | - | - | - | - | - | - | - | - | - | - | - | - | - | - | - |
| | Vida en Grupo de CP | - | - | - | - | - | - | - | - | - | - | - | - | 2 | 9 | - | - | - | - | - | 11 | 11 |
| | Salud o Enfermedad | - | - | - | - | - | - | - | - | - | - | - | - | - | 0 | 1 | - | - | - | - | 1 | 1 |
| | Desgravamen Hipotecario LP | - | - | - | - | - | - | - | - | - | - | - | - | - | - | - | - | - | - | - | - | - |
| | Desgravamen Hipotecario CP | - | - | - | - | - | - | - | - | - | - | - | 0 | 4 | - | - | - | - | - | - | 5 | 5 |
| | Accidentes Personales | - | - | - | - | - | - | - | - | - | - | - | - | 7 | 16 | 0 | - | - | - | - | 24 | 24 |
| Total Seguros de Personas | | - | - | - | - | - | - | - | - | - | - | - | 31 | 13 | 96 | 1 | - | - | - | - | 142 | 142 |
| Servicios de Prepago | Salud o Enfermedad | - | - | - | - | - | - | - | - | - | - | - | - | - | - | - | - | - | - | - | - | - |
| | Defunción y/o Sepelio | - | - | - | - | - | - | - | - | - | - | - | - | - | - | - | - | - | - | - | - | - |
| Total Servicios de Prepago | | - | - | - | - | - | - | - | - | - | - | - | - | - | - | - | - | - | - | - | - | - |
| Seguros Previsionales | Riesgo Común | - | - | - | - | - | - | - | - | - | - | - | - | - | - | - | - | - | - | - | - | - |
| | Riesgo Profesional | - | - | - | - | - | - | - | - | - | - | - | - | - | - | - | - | - | - | - | - | - |
| | Riesgo Laboral | - | - | - | - | - | - | - | - | - | - | - | - | - | - | - | - | - | - | - | - | - |
| | Vitalicios | - | - | - | - | - | - | - | - | - | - | - | - | - | - | - | - | - | - | - | - | - |
| | Invalidez | - | - | - | - | - | - | - | - | - | - | - | - | - | - | - | - | - | - | - | - | - |
| | Muerte | - | - | - | - | - | - | - | - | - | - | - | - | - | - | - | - | - | - | - | - | - |
| | Gastos Funerarios | - | - | - | - | - | - | - | - | - | - | - | - | - | - | - | - | - | - | - | - | - |
| Total Seguros Previsionales | | - | - | - | - | - | - | - | - | - | - | - | - | - | - | - | - | - | - | - | - | - |
| Total general | | 55 | 10 | - | 98 | - | - | 13 | - | - | - | 176 | 31 | 13 | 96 | 1 | - | - | - | - | 142 | 317 |

Fuente: Información de Partes de Producción y Sinistros de las Entidades Aseguradoras.

(1) Mediante Resolución Administrativa APS N° 380/2021 de 22/04/2021, se habilita a Seguros y Reaseguros Personales Univida S.A. para la Administración y Comercialización del Seguro Obligatorio de Accidentes de la Trabajadora y el Trabajador en el Ámbito de la Construcción - SOATC.

(2) La Resolución Administrativa APS/DI/DS/N° 1785/2024 de 13/12/2024, autoriza la Fusión por Absorción de Bupa Insurance (Bolivia) S.A. a Bisa Seguros y Reaseguros S.A., mediante la incorporación de la primera a esta última, conforme lo acordado por las Entidades Aseguradoras y revoca la autorización de funcionamiento de Bupa Insurance (Bolivia) S.A. emitida mediante Resolución Administrativa/SFVS/IS/N° 883 de 14/11/2008.

UNIDAD DE NORMAS Y ESTADÍSTICAS



4. INFORMACIÓN DE INTERMEDIARIOS

INTERMEDIACIÓN DE CORREDORES DE SEGUROS
POR ENTIDAD ASEGURADORA
A Abril de 2025
(En Dólares Estadounidenses)

| Corredor de Seguros | Entidades de Seguros Generales y Fianzas | | | | | | | | | | Total Seguros Generales y Fianzas | Entidades de Seguros de Personas | | | | | | | | | | Total Seguros de Personas | Total general |
|---|--|-------------------|--------------|-------------------|----------------------|------------------|------------------|----------------|----------------|------------------|---|----------------------------------|-------------------|-------------------|-------------------|------------------|----------------------|------------------|----------|----------|--------------------|------------------------------|---------------|
| | LBC-G | CRE-G | ILL-G | ALI-G | BIS-G ⁽⁸⁾ | FOR-G | NAL-G | UNI-G | CRS-G | MSC-G | | LVI-P | LBC-P | NAL-P | ALI-P | CRS-P | UNI-P ⁽³⁾ | FOR-P | SC-P | | | | |
| H.K.A. CORREDORES Y ASESORES DE SEGUROS S.R.L. | 2.232 | 102.528 | - | 25.732 | 199.443 | 3.178 | 14.374 | 350 | - | - | 347.836 | 1.783 | 738 | 8.654 | 1.652 | - | - | 26.193 | - | - | 12.827 | 360.663 | |
| CONSULTORES DE SEGUROS S.A. | 635.825 | 224.349 | - | 587.019 | 710.921 | 457.969 | 645.357 | 10.020 | - | 57.261 | 3.328.721 | 585 | 21.838.206 | 10.424.731 | 74.155 | 41 | 131.282 | 26.193 | - | - | 32.495.193 | 35.822.914 | |
| CORREDORA DE SEGUROS S.R.L. CONSENSO LTDA. | 2.090.243 | 675.722 | 1.089 | 646.026 | 500.296 | 291.530 | 303.720 | 120.435 | - | 55.132 | 4.684.193 | 57.172 | 601.818 | 7.241.264 | 76.450 | 48.454 | 18.027 | 103.391 | - | - | 8.146.576 | 12.830.769 | |
| CORREDORA DE SEGUROS G&G LTDA. | 446 | 36.122 | - | 175.166 | 12.036 | 43.869 | - | 702 | - | (738) | 267.603 | - | - | 53.895 | 13.248 | - | - | 2.987 | - | - | 70.131 | 337.734 | |
| INTERNATIONAL INSURANCE BROKERS S.R.L. ASESORES Y CORREDORES DE SEGUROS | 60.406 | 327.356 | - | 238.347 | 107.498 | 83.987 | 134.199 | 543 | - | 75.466 | 1.027.802 | 177 | 46.286 | 392.722 | 13.112 | - | - | 38.564 | - | - | 490.862 | 1.518.665 | |
| KIEFFER & ASOCIADOS S.A. CORREDORES DE SEGUROS | 459.573 | 1.435.769 | 995 | 3.381.560 | 1.356.113 | 551.779 | 382.513 | 98.601 | 831.419 | 284.736 | 8.783.057 | 11.251 | 65.337 | 481.904 | 109.379 | 4.618.435 | 64.376 | 69.967 | - | - | 5.420.648 | 14.203.705 | |
| SAAVEDRA PACHECO CORREDORES DE SEGUROS S.R.L. | 4.604 | 52.941 | 424 | 13.521 | 35.374 | 13.535 | 4.365 | 22.410 | - | 4.811 | 151.986 | 169 | - | 32.872 | 491 | - | 30 | 599 | - | - | 34.160 | 186.146 | |
| SUDAMERICANA S.R.L. CORREDORES Y ASESORES DE SEGUROS | 8.685.469 | 589.503 | - | 2.761.782 | 1.758.798 | 809.712 | 970.267 | 13.858 | 3.861 | 1.092.444 | 16.685.693 | 278.648 | 816.764 | 13.741.457 | 156.293 | 1.792.925 | 45.809 | 2.757.273 | - | - | 19.589.169 | 36.274.862 | |
| UNIVERSAL BROKERS S.A. CORREDORES Y CONSULTORES DE SEGUROS | 91.921 | 140.163 | - | 910.406 | 178.484 | 47.259 | 79.883 | 2.121 | - | - | 1.450.235 | 64.543 | 3.002 | 222.205 | 17.844.624 | 5.368 | 23.655 | 37.163 | - | - | 18.200.559 | 19.650.794 | |
| H.P. BROKERS CORREDORES Y ASESORES DE SEGUROS S.R.L. | 29.915 | 211.089 | - | 329.897 | 41.819 | 66.476 | 116.053 | 5.978 | - | 17.434 | 818.661 | 18 | 13.921 | 6.354.627 | 160.681 | - | 865 | 20.654 | - | - | 6.550.765 | 7.369.426 | |
| ESTRATÉGICA S.R.L. CORREDORES Y ASESORES DE SEGUROS Y RIESGOS | 228.988 | 74.359 | - | 394.539 | 1.124.096 | 43.374 | 40.229 | 30.982 | - | 138.578 | 2.075.144 | 22.676 | 1.977 | 89.519 | 32.292 | 13.716 | 7.513 | 70.334 | - | - | 238.027 | 2.311.172 | |
| INTERSEGUROS S.A. CORREDORES Y ASESORES | 19.521 | 79.549 | - | 18.558 | 16.773 | 40.070 | 94.487 | 1.161 | - | 361 | 270.480 | - | - | 10.681 | 545 | 294 | 2.250 | 3.276 | - | - | 17.045 | 287.525 | |
| INTERMED BROKERS S.R.L. CORREDORES Y ASESORES DE SEGUROS | 2.316 | - | - | 26.400 | 296.438 | 10.820 | 1.102 | - | - | - | 337.075 | - | 186 | 135.120 | 681 | - | - | 5.467 | - | - | 141.454 | 478.529 | |
| CONSEGUER S.R.L. CORREDORES Y ASESORES DE SEGUROS | 4.597 | 19.174 | 2.244 | 9.633 | 29.165 | 8.756 | 14.379 | 690 | - | - | 88.639 | - | 1.280 | - | 1.657 | - | 19.213 | 9.527 | - | - | 31.677 | 120.316 | |
| A.E.C. FIDES BROKERS LTDA. ASESORES, CORREDORES DE SEGUROS | 22.551 | 121.417 | - | 337.462 | 256.354 | 45.066 | 23.295 | 14.240 | - | 471 | 820.857 | 2.296 | 345 | 160.320 | 167.932 | - | 5.899 | 1.662 | - | - | 338.453 | 1.159.310 | |
| CABEZAS S.R.L. CORREDORES Y ASESORES DE SEGUROS. | 28.739 | 62.839 | - | 15.101 | 87.552 | 4.900 | 3.411 | 146.589 | - | 6.099 | 355.231 | 47 | 604 | 7.351 | 364 | - | 11.659 | 312 | - | - | 20.337 | 375.568 | |
| IUSTA S.R.L. CORREDORES DE SEGUROS | 817.809 | 250.981 | - | 442.550 | 456.218 | 460.498 | 209.592 | 21.545 | - | 13.382 | 2.672.575 | 712 | 94.538 | 164.879 | 33.367 | - | 5.780 | 37.749 | - | - | 337.025 | 3.009.600 | |
| GÉNESIS BROKERS LTDA. CORREDORA DE SEGUROS | 36.062 | 41.149 | 416 | 88.186 | 217.054 | 39.214 | 28.901 | 20.864 | - | 1.385 | 473.232 | - | - | 121.379 | 9.062 | - | - | 3.003 | - | - | 133.444 | 606.677 | |
| CORREDORA BOLIVIANA DE SEGUROS LTDA. ASESORES EN SEGUROS | 1.952 | 20.383 | - | 13.182 | (84.317) | 30.696 | - | - | - | 835 | (17.269) | 7.509 | (315) | 3.479 | 3.049 | - | 2.367 | 1.129 | - | - | 17.219 | (50) | |
| ROYAL BROKERS S.R.L. CORREDORES DE SEGUROS | 76.899 | 296.871 | - | 665.226 | 240.995 | 109.477 | 94.598 | 25.589 | - | 13.331 | 1.522.988 | 6.384 | 3.187 | 68.180 | 60.852 | - | - | 6.547 | - | - | 145.150 | 1.668.138 | |
| DELTA BROKERS INSURANCE S.A. CORREDORES DE SEGUROS | 3.760 | 11.273 | - | 1.891 | 20.912 | 117.902 | (264) | 4.820 | - | 877 | 161.169 | 400 | 2.485 | 874 | 292 | - | 226 | 1.394 | - | - | 5.670 | 166.839 | |
| PREVICOR CORREDORES Y ASESORES DE SEGUROS S.R.L. | 46.538 | 170.727 | - | 446.154 | 210.521 | 78.691 | 43.490 | 35.340 | - | 31.274 | 1.062.735 | 8.458 | 13.181 | 51.993 | 34.360 | 31.580 | 1.969 | 5.552 | - | - | 147.092 | 1.209.828 | |
| CONSEJEROS Y CORREDORES DE SEGUROS BOLIVIA S.R.L. ⁽¹⁾ | - | - | - | - | 95.258 | - | - | - | - | - | 95.258 | - | - | 281 | - | - | - | - | - | - | 281 | 95.539 | |
| CORRESUR S.R.L. CORREDORES Y ASESORES DE SEGUROS | 67.513 | 1.004.753 | 199 | 454.686 | 250.243 | 240.191 | 187.889 | 219.269 | - | 2.404 | 2.427.148 | 261.965 | 112.716 | 56.184 | 19.129 | - | 7.186 | 146.983 | - | - | 604.163 | 3.031.311 | |
| PUERTO SEGURO CORREDORES Y ASESORES DE SEGUROS S.R.L. | 9.285 | 63.906 | - | 58.344 | 32.385 | 39.671 | 275.397 | 217 | - | 7.235 | 486.439 | 256 | 17.276 | 1.073.244 | 1.479 | - | - | 8.375 | - | - | 1.100.630 | 1.587.069 | |
| PATRIA S.A. CORREDORES Y ASESORES DE SEGUROS | 23.261 | 1.790.918 | - | 735.154 | 84.643 | 389.626 | 40.838 | - | - | 11.412 | 3.075.853 | 49 | 80.113 | 41.343 | 42.919 | - | 15.173 | 3.185 | - | - | 182.781 | 3.258.634 | |
| ASESOR S.R.L. CORREDORES DE SEGUROS | 44.991 | 35.550 | 502 | 625.904 | 1.445.249 | 40.714 | 221.559 | 7.355 | - | 8 | 2.421.832 | 4.241 | 756 | 272.271 | 69.823 | 1.794 | - | 5.403 | - | - | 354.288 | 2.776.119 | |
| CUBRE S.R.L. CORREDORES Y ASESORES DE SEGUROS | 363.578 | 257.923 | - | 66.939 | 71.911 | 45.647 | 60.231 | 4.582 | - | 6.142 | 876.953 | 372 | 264 | 64.372 | 24.497 | - | 3.344 | 1.541 | - | - | 94.390 | 971.343 | |
| ILBA. CORREDORES Y ASESORES DE SEGUROS S.R.L. | 148.471 | 202.229 | 1.358 | 42.893 | 259.772 | 86.324 | 26.828 | 51.863 | - | 33.582 | 863.321 | 115.219 | 2.415 | 107.311 | 2.775 | - | 1.757 | 1.820 | - | - | 231.297 | 1.094.618 | |
| BCS BROKERS CORPORATIVOS DE SEGUROS S.R.L. | 94.568 | 2.078.494 | 1.244 | 533.145 | 224.664 | 608.295 | 213.195 | 30.607 | - | 34.133 | 3.818.344 | 2.518 | 3.572 | 72.538 | 14.216 | 131 | 127.093 | 16.160 | - | - | 236.227 | 4.054.571 | |
| TOCARS BROKERS S.R.L. | 6.384 | 62.559 | 92 | 123.746 | 241.253 | 74.347 | 908.806 | 33.983 | - | 90.210 | 1.541.379 | - | - | 48.182 | 1.005 | - | 23.102 | 9.238 | - | - | 81.526 | 1.622.906 | |
| KERKUS CORREDORES DE SEGUROS S.A. ⁽⁴⁾ | 117.682 | 3.108 | - | 1.173 | 40.879 | 378 | 59.856 | - | - | - | 223.076 | - | 3.479.892 | 76.180 | (6.834) | 660.196 | 2.938 | - | - | - | 4.212.372 | 4.435.447 | |
| PROPRESE CORREDORES DE SEGUROS S.A. ⁽²⁾ | 24.661 | 674 | - | - | 382.064 | - | 93.685 | - | - | - | 501.084 | 1.606.019 | - | 560 | - | - | 1.061 | - | - | - | 1.607.640 | 2.108.724 | |
| INNOVABROKERS S.R.L. ⁽⁵⁾ | 792 | 5.818 | - | 9.921 | 20.356 | 2.795 | 407 | - | - | - | 40.088 | - | - | 9.132 | 583 | - | - | - | - | - | 9.716 | 49.804 | |
| DIGITAL BROKERS S.R.L. ⁽⁶⁾ | 1.207 | 17.091 | - | 17.712 | 100.135 | 3.879 | 7.557 | 47.936 | - | 5.274 | 200.791 | 15.597 | - | 7.780 | 788 | 3.677 | 90 | (101) | - | - | 27.831 | 228.622 | |
| IMCRUZ CORREDORES DE SEGUROS S.R.L. ⁽⁷⁾ | 291.775 | 99.019 | - | 41.966 | - | - | - | - | - | - | 452.760 | - | - | - | 23.066 | - | - | - | - | - | 23.066 | 475.826 | |
| Total general | 14.544.534 | 10.566.305 | 8.563 | 14.355.180 | 10.926.097 | 4.890.623 | 5.310.197 | 972.651 | 835.280 | 1.983.538 | 64.392.969 | 2.469.064 | 27.200.543 | 41.597.482 | 18.907.982 | 7.176.610 | 522.662 | 3.395.347 | - | - | 101.349.690 | 165.742.659 | |

Fuente: Información técnico financiera reportada por las Entidades Aseguradoras.

(1) Mediante Resolución Administrativa APS N° 1415-2020 de 31/12/2020, se dispone la suspensión de autorización de funcionamiento de CONSEJEROS Y CORREDORES DE SEGUROS BOLIVIA S.R.L.

(2) Mediante Resolución Administrativa APS N° 220/2021 de 15/03/2021, se autoriza el funcionamiento de PROPRESE CORREDORES DE SEGUROS S.A.

(3) Mediante Resolución Administrativa APS N° 380/2021 de 22/04/2021, se habilita a Seguros y Reaseguros Personales Unificada S.A. para la Administración y Comercialización del Seguro Obligatorio de Accidentes de Trabajador y el Trabajador en el Ámbito de la Construcción - SOATC.

(4) Mediante Resolución Administrativa APS N° 867/2021 de 20/08/2021, se autoriza el cambio de denominación social de CORREDORES DE SEGUROS ECOFUTURO S.A. por KERKUS CORREDORES DE SEGUROS S.A.

(5) Mediante Resolución Administrativa APS N° 828/2022 de 15/06/2022, se autoriza el funcionamiento de INNOVABROKERS S.R.L.

(6) Mediante Resolución Administrativa APS N° 1156/2022 de 24/08/2022, se autoriza el funcionamiento de DIGITAL BROKERS S.R.L.

(7) Mediante Resolución Administrativa APS/DI/DS/N° 137/2023 de 22/02/2023, se autoriza el funcionamiento de IMCRUZ CORREDORES DE SEGUROS S.R.L.

(8) La Resolución Administrativa APS/DI/DS/N° 1785/2024 de 13/12/2024, autoriza la Fusión por Absorción de Bupa Insurance (Bolivia) S.A. a Biza Seguros y Reaseguros S.A., mediante la incorporación de la primera a esta última, conforme lo acordado por las Entidades Aseguradoras y revoca la autorización de funcionamiento de Bupa Insurance (Bolivia) S.A. emitida mediante Resolución Administrativa/SPVS/IS/N° 883 de 14/11/2008.

Nota. Mediante Resolución Administrativa APS N° 1556/2018 de 16/11/2018, se dispone la intervención de AON BOLIVIA S.A. CORREDORES DE SEGUROS.

INTERMEDIACIÓN DE CORREDORES DE SEGUROS
POR MODALIDAD Y RAMO
A Abril de 2025
(En Dólares Estadounidenses)

| Corredora | Seguros de Fianzas | | | | | Total Seguros de Fianzas | Seguros de Personas | | | | | | | | | | Total Seguros de Personas |
|---|--------------------|---------|---------|--------|-----|--------------------------|---------------------|------------|-----|--------|--------|-----------|-----------|--------|------------|-----------|---------------------------|
| | FIA | FID | GCOA | COALC | CPR | | VIN-LP | VIN-CP | REN | DEF-LP | DEF-CP | VGR-CP | SEN-SP | DHI-LP | DHI-CP | APE-SP | |
| H.K.A. CORREDORES Y ASESORES DE SEGUROS S.R.L. | 12.433 | 74 | - | - | - | 12.507 | 2.028 | 289 | - | - | - | 512 | 8.540 | - | 733 | 725 | 12.827 |
| CONSULTORES DE SEGUROS S.A. | 76.842 | 69.243 | 1.068 | 125 | - | 147.278 | 5.553 | 7.482.323 | - | - | 4.823 | 452.768 | 263.149 | - | 24.196.227 | 71.748 | 32.476.591 |
| CORREDORA DE SEGUROS S.R.L. CONSESO LTDA. | 173.843 | 4.533 | 48.913 | - | - | 227.288 | 24.020 | 733.110 | - | - | 3.162 | 92.270 | 180.370 | - | 6.962.970 | 132.801 | 8.128.703 |
| CORREDORA DE SEGUROS G&G LTDA. | 179 | 82 | - | - | - | 260 | 721 | 541 | - | - | - | 5.423 | 58.879 | - | - | 4.567 | 70.131 |
| INTERNATIONAL INSURANCE BROKERS S.R.L. ASESORES Y CORREDORES DE SEGUROS | 16.712 | - | 15.154 | - | - | 31.866 | 7.952 | - | - | - | 18 | 260.959 | 130.926 | - | - | 91.007 | 490.862 |
| KIEFFER & ASOCIADOS S.A. CORREDORES DE SEGUROS | 347.077 | 25.201 | 70.221 | 67.894 | - | 510.394 | 29.114 | 58.979 | 3 | - | 1.503 | 392.858 | 172.269 | - | 4.453.130 | 248.416 | 5.356.272 |
| SAAVEDRA PACHECO CORREDORES DE SEGUROS S.R.L. | 16.966 | - | 494 | - | - | 17.460 | 1.002 | 69 | - | - | - | 74 | 4.702 | - | - | 28.283 | 34.130 |
| SUDAMERICANA S.R.L. CORREDORES Y ASESORES DE SEGUROS | 281.823 | 24.302 | 5.461 | 3.168 | - | 314.754 | 11.607 | 1.879.386 | - | - | 6.720 | 424.062 | 779.281 | - | 16.105.993 | 351.564 | 19.558.613 |
| UNIVERSAL BROKERS S.A. CORREDORES Y CONSULTORES DE SEGUROS | 4.880 | 18.483 | - | - | - | 23.363 | 1.967 | 657 | - | - | 1.399 | 1.644.463 | 241.043 | - | 16.241.840 | 45.534 | 18.176.904 |
| H.P. BROKERS CORREDORES Y ASESORES DE SEGUROS S.R.L. | 147.074 | 725 | 34 | - | - | 147.833 | 1.648 | 351 | - | - | 15.054 | 9.603 | 168.299 | - | 6.311.407 | 43.538 | 6.549.899 |
| ESTRATÉGICA S.R.L. CORREDORES Y ASESORES DE SEGUROS Y RIESGOS | 6.652 | 11.637 | - | - | - | 18.289 | 1.403 | 2.345 | - | - | - | 269 | 79.129 | - | 163 | 27.557 | 230.495 |
| INTERSEGUROS S.A. CORREDORES Y ASESORES | 90.780 | - | - | - | - | 90.780 | 540 | 294 | - | - | 16 | 886 | 10.094 | - | - | 2.966 | 14.796 |
| INTERMED BROKERS S.R.L. CORREDORES Y ASESORES DE SEGUROS | 204 | 79 | - | - | - | 283 | 216 | - | - | - | - | 89.510 | 50.468 | - | - | 1.260 | 141.454 |
| CONSEGU S.R.L. CORREDORES Y ASESORES DE SEGUROS | 6.698 | - | 3 | - | - | 6.701 | - | - | - | - | 7 | 193 | 2.532 | - | - | 9.778 | 12.510 |
| A.E.C. FIDES BROKERS LTDA. ASESORES, CORREDORES DE SEGUROS | 17.214 | 119 | 13.633 | 1.733 | - | 32.699 | 571 | 327 | - | - | 12.095 | 27.193 | 159.581 | - | 124.532 | 8.256 | 332.554 |
| CABEZAS S.R.L. CORREDORES Y ASESORES DE SEGUROS. | 30.186 | - | 101.359 | - | - | 131.545 | 966 | 47 | - | - | - | - | 6.423 | - | - | 1.241 | 8.678 |
| JUSTA S.R.L. CORREDORES DE SEGUROS | 53.329 | - | 20.925 | - | - | 74.255 | 336 | 7.592 | - | - | 21 | 80.995 | 192.660 | - | 1.266 | 48.373 | 331.245 |
| GÉNESIS BROKERS LTDA. CORREDORA DE SEGUROS | 5.370 | - | - | - | - | 5.370 | 443 | 561 | - | - | - | 930 | 42.959 | - | 3.230 | 85.322 | 133.444 |
| CORREDORA BOLIVIANA DE SEGUROS LTDA. ASESORES EN SEGUROS | 79 | - | - | 3.603 | - | 3.682 | - | - | - | - | - | - | 6.529 | - | - | 8.323 | 14.852 |
| ROYAL BROKERS S.R.L. CORREDORES DE SEGUROS | 11.434 | - | 6.474 | - | - | 17.909 | 963 | 1.626 | - | - | 2.407 | 7.436 | 96.321 | - | 20.603 | 15.795 | 145.150 |
| DELTA BROKERS INSURANCE S.A. CORREDORES DE SEGUROS | 431 | - | 49 | - | - | 480 | 653 | 109 | - | - | - | - | 992 | - | - | 3.691 | 5.444 |
| PREVICOR CORREDORES Y ASESORES DE SEGUROS S.R.L. | 24.343 | 159 | 25.712 | 311 | - | 50.524 | 2.663 | 33 | - | - | 37 | 31.544 | 45.168 | - | 6.525 | 59.152 | 145.123 |
| CONSEJEROS Y CORREDORES DE SEGUROS BOLIVIA S.R.L. ⁽¹⁾ | - | - | - | - | - | - | 281 | - | - | - | - | - | - | - | - | - | 281 |
| CORRESUR S.R.L. CORREDORES Y ASESORES DE SEGUROS | 199.489 | - | 156.516 | 727 | - | 356.733 | 4.965 | 2.138 | - | - | 147 | 67.027 | 41.446 | - | 448.156 | 33.097 | 596.977 |
| PUERTO SEGURO CORREDORES Y ASESORES DE SEGUROS S.R.L. | - | - | - | - | - | - | 3.901 | 123.761 | - | - | - | 823 | 37.131 | - | 933.679 | 1.335 | 1.100.630 |
| PATRIA S.A. CORREDORES Y ASESORES DE SEGUROS | 41.675 | 214 | 52 | - | - | 41.941 | 984 | 1.403 | - | - | 43 | 22.042 | 43.085 | - | 79.535 | 20.517 | 167.609 |
| ASESCOR S.R.L. CORREDORES DE SEGUROS | 36.173 | 30 | 548 | - | - | 36.750 | 1.380 | 688 | - | - | 892 | 312.467 | 29.869 | - | 1.035 | 7.957 | 354.288 |
| CIUBRE S.R.L. CORREDORES Y ASESORES DE SEGUROS | 89.259 | - | - | - | - | 89.259 | 2.663 | 727 | - | - | 374 | 29.584 | 40.432 | - | - | 17.267 | 91.046 |
| I.B.A. CORREDORES Y ASESORES DE SEGUROS S.R.L. | 140.777 | - | 6.564 | 195 | - | 147.536 | 2.342 | 102 | - | - | - | 57 | 10.822 | - | 129.904 | 86.313 | 229.540 |
| BCS BROKERS CORPORATIVOS DE SEGUROS S.R.L. | 207.195 | - | 5.342 | - | - | 212.538 | 3.377 | 1.165 | - | - | 87 | 7.836 | 70.519 | - | - | 26.150 | 109.133 |
| TOCARS BROKERS S.R.L. | 13.003 | - | 14.385 | - | - | 27.389 | 953 | 31.575 | - | - | - | 843 | 15.651 | - | - | 9.402 | 58.424 |
| KERKUS CORREDORES DE SEGUROS S.A. ⁽³⁾ | - | (187) | - | - | - | (187) | - | 69.353 | - | - | (0) | 3.326.500 | - | - | 812.464 | 1.116 | 4.209.433 |
| PROPRESE CORREDORES DE SEGUROS S.A. ⁽²⁾ | 93.806 | 202 | - | - | - | 94.008 | - | - | - | - | - | - | 560 | - | 1.591.469 | 14.549 | 1.606.579 |
| INNOVABROKERS S.R.L. ⁽⁴⁾ | - | - | - | - | - | - | 87 | - | - | - | - | - | 9.628 | - | - | - | 9.716 |
| DIGITAL BROKERS S.R.L. ⁽⁵⁾ | 144 | - | 1.803 | - | - | 1.946 | 1.241 | 12.684 | - | - | - | 2.053 | 6.079 | - | - | 5.683 | 27.741 |
| IMCRUZ CORREDORES DE SEGUROS S.R.L. ⁽⁶⁾ | - | 667 | - | - | - | 667 | - | - | - | - | 1.242 | 21.814 | - | - | 11 | - | 23.066 |
| Total general | 2.146.071 | 155.562 | 494.712 | 77.756 | - | 2.874.101 | 116.542 | 10.412.237 | 3 | - | 50.318 | 7.391.853 | 3.046.036 | - | 78.424.872 | 1.513.280 | 100.955.142 |

Fuente: Información técnico financiera reportada por las Entidades Aseguradoras.

(1) Mediante Resolución Administrativa APS N° 1415-2020 de 31/12/2020, se dispone la suspensión de autorización de funcionamiento de CONSEJEROS Y CORREDORES DE SEGUROS BOLIVIA S.R.L.

(2) Mediante Resolución Administrativa APS N° 220/2021 de 15/03/2021, se autoriza el funcionamiento de PROPRESE CORREDORES DE SEGUROS S.A.

(3) Mediante Resolución Administrativa APS N° 867/2021 de 20/08/2021, se autoriza el cambio de denominación social de CORREDORES DE SEGUROS ECOFUTURO por KERKUS CORREDORES DE SEGUROS S.A.

(4) Mediante Resolución Administrativa APS N° 828/2022 de 15/06/2022, se autoriza el funcionamiento de INNOVABROKERS S.R.L.

(5) Mediante Resolución Administrativa APS N° 1156/2022 de 24/08/2022, se autoriza el funcionamiento de DIGITAL BROKERS S.R.L.

(6) Mediante Resolución Administrativa APS N° 137/2023 de 22/02/2023, se autoriza el funcionamiento de IMCRUZ CORREDORES DE SEGUROS S.R.L.

Nota. Mediante Resolución Administrativa APS N° 1556/2018 de 16/11/2018, se dispone la intervención de AON BOLIVIA S.A. CORREDORES DE SEGUROS.

INTERMEDIACIÓN DE CORREDORES DE SEGUROS
POR MODALIDAD Y RAMO
A Abril de 2025
(En Dólares Estadounidenses)

| Corredora | Seguros Generales | | | | | | | | | | | Total Seguros Generales | Seguros Obligatorios | | Total Seguros Obligatorios | Servicios Prepago ⁽⁴⁾ | | Total Servicios Prepago | Total general | |
|---|-------------------|----------------|------------------|---------------|-------------------|----------------|------------------|------------------|-------------------|----------------|------------------|----------------------------|----------------------|----------------|-------------------------------|----------------------------------|----------------|-------------------------------|----------------|--------------------|
| | INC | ROB | TRA | EMB | AUT | AER | RTE | RCI | RVM | AGR | SEN-SG | | APE-SG | SOAT | | SOATC ⁽¹⁾ | SEN-PP | | | DEF-PP |
| H.K.A. CORREDORES Y ASESORES DE SEGUROS S.R.L. | 35.215 | 376 | 40.279 | - | 183.782 | - | 8.583 | 5.383 | 4.369 | - | 51.920 | 5.423 | 335.329 | - | - | - | - | - | 360.663 | |
| CONSULTORES DE SEGUROS S.A. | 486.843 | 3.121 | 81.156 | 8.206 | 948.510 | 952 | 84.852 | 288.813 | 734.688 | - | 457.806 | 86.497 | 3.181.443 | 18.602 | - | - | - | - | 35.823.914 | |
| CORREDORA DE SEGUROS S.R.L. CONSEJO LTDA. | 365.332 | 16.560 | 93.840 | - | 1.883.935 | 5.364 | 106.753 | 233.909 | 1.183.949 | - | 504.977 | 62.285 | 4.456.905 | 16.729 | 1.144 | 17.873 | - | - | 12.830.769 | |
| CORREDORA DE SEGUROS G&G LTDA. | 29.490 | 669 | 42.585 | - | 69.495 | - | 19.960 | 4.910 | 7.222 | - | 92.724 | 288 | 267.343 | - | - | - | - | - | 337.734 | |
| INTERNATIONAL INSURANCE BROKERS S.R.L. ASESORES Y CORREDORES DE SEGUROS | 56.097 | 3.605 | 31.322 | - | 357.521 | 54.738 | 35.557 | 27.426 | 117.970 | - | 287.221 | 24.479 | 995.936 | - | - | - | - | - | 1.518.665 | |
| KIEFFER & ASOCIADOS S.A. CORREDORES DE SEGUROS | 1.545.089 | 12.544 | 1.003.465 | - | 2.012.762 | 134.073 | 872.693 | 435.992 | 622.564 | - | 1.630.494 | 2.988 | 8.272.663 | 63.112 | 1.265 | 64.376 | - | - | 14.203.705 | |
| SAAVEDRA PACHECO CORREDORES DE SEGUROS S.R.L. | 7.517 | 93 | 3.540 | - | 77.704 | - | 3.086 | 2.721 | 869 | - | 35.762 | 3.233 | 134.526 | - | 30 | 30 | - | - | 186.146 | |
| SUDAMERICANA S.R.L. CORREDORES Y ASESORES DE SEGUROS | 1.981.053 | 30.979 | 674.040 | 13.133 | 4.217.979 | 3.003 | 695.171 | 485.264 | 6.304.438 | - | 1.852.112 | 113.766 | 16.370.939 | 31.819 | 15 | 31.834 | (1.278) | - | (1.278) | 36.274.862 |
| UNIVERSAL BROKERS S.A. CORREDORES Y CONSULTORES DE SEGUROS | 379.049 | 6.747 | 132.892 | - | 365.718 | - | 36.639 | 52.111 | (49.346) | - | 480.152 | 22.911 | 1.426.873 | 23.519 | 135 | 23.655 | - | - | 19.650.794 | |
| H.P. BROKERS CORREDORES Y ASESORES DE SEGUROS S.R.L. | 52.798 | 1.993 | 47.682 | - | 209.681 | 4.712 | 40.404 | 35.828 | 57.061 | - | 227.399 | (6.732) | 670.828 | 805 | 60 | 865 | - | - | 7.369.426 | |
| ESTRATÉGICA S.R.L. CORREDORES Y ASESORES DE SEGUROS Y RIESGOS | 709.676 | 355 | 115.718 | 8.280 | 303.436 | 1.080 | 118.572 | 220.053 | 38.287 | - | 527.107 | 14.293 | 2.056.856 | 7.423 | 90 | 7.513 | 19 | - | 19 | 2.313.172 |
| INTERSEGUROS S.A. CORREDORES Y ASESORES | 2.798 | - | 2.009 | - | 58.069 | - | 40.719 | 39.398 | 9.320 | - | 19.600 | 7.787 | 179.700 | 624 | 1.626 | 2.250 | - | - | - | 287.525 |
| INTERMED BROKERS S.R.L. CORREDORES Y ASESORES DE SEGUROS | 38.894 | 146 | 10.722 | - | 124.650 | - | 106.208 | 951 | - | - | 55.060 | 160 | 336.792 | - | - | - | - | - | - | 478.529 |
| CONSEGU S.R.L. CORREDORES Y ASESORES DE SEGUROS | 8.902 | 1.806 | 1.981 | - | 30.950 | - | 5.386 | 3.038 | 116 | - | 28.777 | 981 | 81.938 | 19.137 | 30 | 19.167 | - | - | - | 120.316 |
| A.E.C. FIDES BROKERS LTDA. ASESORES, CORREDORES DE SEGUROS | 45.565 | 3.481 | 54.416 | - | 197.197 | - | 46.742 | 47.307 | 91.384 | - | 287.332 | 14.734 | 788.158 | 5.899 | - | 5.899 | - | - | - | 1.159.310 |
| CABEZAS S.R.L. CORREDORES Y ASESORES DE SEGUROS. | 21.084 | 80 | 11.967 | - | 142.587 | - | 5.912 | 7.303 | 9.486 | - | 23.526 | 1.742 | 223.686 | 11.659 | - | 11.659 | - | - | - | 375.568 |
| JUSTA S.R.L. CORREDORES DE SEGUROS | 362.670 | 7.133 | 216.152 | - | 607.800 | 7.643 | 90.408 | 55.560 | 718.086 | - | 508.775 | 24.095 | 2.598.320 | 5.780 | - | 5.780 | - | - | - | 3.009.600 |
| GÉNESIS BROKERS LTDA. CORREDORA DE SEGUROS | 10.227 | 308 | 35.316 | - | 212.343 | - | 4.020 | 7.541 | 11.791 | - | 184.793 | 1.525 | 467.862 | - | - | - | - | - | - | 606.677 |
| CORREDORA BOLIVIANA DE SEGUROS LTDA. ASESORES EN SEGUROS | (106.845) | 40 | (877) | - | 96.194 | - | (35.742) | 4.234 | 2.091 | - | 17.091 | 2.863 | (20.951) | 2.367 | - | 2.367 | - | - | - | (50) |
| ROYAL BROKERS S.R.L. CORREDORES DE SEGUROS | 47.663 | 2.442 | 56.818 | - | 576.272 | 35.951 | 32.625 | 124.546 | 16.866 | - | 601.665 | 10.232 | 1.505.079 | - | - | - | - | - | - | 1.668.138 |
| DELTA BROKERS INSURANCE S.A. CORREDORES DE SEGUROS | 6.596 | - | 5.228 | - | 120.285 | - | 15.596 | 636 | 542 | - | 11.120 | 685 | 160.689 | - | 226 | 226 | - | - | - | 166.839 |
| PREVICOR CORREDORES Y ASESORES DE SEGUROS S.R.L. | 186.753 | 3.500 | 62.360 | - | 255.520 | 675 | 80.797 | 82.845 | 22.463 | - | 292.309 | 24.989 | 1.012.211 | 1.277 | 692 | 1.969 | - | - | - | 1.209.828 |
| CONSEJEROS Y CORREDORES DE SEGUROS BOLIVIA S.R.L. ⁽¹⁾ | 59.331 | 35.927 | - | - | - | - | - | - | - | - | - | - | 95.258 | - | - | - | - | - | - | 95.539 |
| CORRESUR S.R.L. CORREDORES Y ASESORES DE SEGUROS | 132.371 | 2.454 | 296.624 | - | 756.773 | - | 136.542 | 506.333 | 40.974 | - | 169.729 | 28.615 | 2.070.415 | 6.885 | 301 | 7.186 | - | - | - | 3.031.311 |
| PUERTO SEGURO CORREDORES Y ASESORES DE SEGUROS S.R.L. | 37.806 | 5.948 | 10.255 | - | 145.776 | - | 25.039 | 19.358 | 187.375 | - | 53.492 | 1.390 | 486.439 | - | - | - | - | - | - | 1.587.069 |
| PATRIA S.A. CORREDORES Y ASESORES DE SEGUROS | 16.238 | 763 | 271.190 | - | 1.305.977 | 1.280 | 234.436 | 838.451 | 57.945 | (1.039) | 285.453 | 23.218 | 3.033.912 | 15.173 | - | 15.173 | - | - | - | 3.258.634 |
| ASESOR S.R.L. CORREDORES DE SEGUROS | 363.346 | 5.225 | 188.691 | - | 374.918 | - | 151.815 | 103.715 | 779.045 | - | 372.457 | 45.868 | 2.385.081 | - | - | - | - | - | - | 2.776.119 |
| CUBRE S.R.L. CORREDORES Y ASESORES DE SEGUROS | 345.249 | 459 | 11.333 | - | 178.079 | - | 37.516 | 58.095 | 49.096 | - | 92.793 | 15.073 | 787.694 | 3.073 | 271 | 3.344 | - | - | - | 971.343 |
| I.B.A. CORREDORES Y ASESORES DE SEGUROS S.R.L. | 162.748 | 66 | 12.977 | - | 303.483 | - | 89.604 | 31.242 | 7.091 | - | 96.463 | 12.110 | 715.785 | 1.260 | 497 | 1.757 | - | - | - | 1.094.618 |
| BCS BROKERS CORPORATIVOS DE SEGUROS S.R.L. | 143.768 | 4.212 | 326.811 | 6.639 | 1.206.439 | 2.177 | 83.500 | 1.563.262 | 50.016 | - | 194.729 | 24.252 | 3.605.806 | 126.612 | 482 | 127.093 | - | - | - | 4.054.571 |
| TOCARS BROKERS S.R.L. | 32.363 | 3.771 | 61.496 | - | 1.280.185 | - | 5.134 | 53.900 | 1.779 | - | 71.772 | 3.590 | 1.513.990 | 22.229 | 873 | 23.102 | - | - | - | 1.622.906 |
| KERKUS CORREDORES DE SEGUROS S.A. ⁽²⁾ | 4.783 | - | - | - | 79.491 | - | 148 | 5.877 | 121.987 | - | 10.951 | 25 | 223.263 | 2.938 | - | 2.938 | - | - | - | 4.435.447 |
| PROPRESE CORREDORES DE SEGUROS S.A. ⁽²⁾ | 741.191 | - | 14.175 | - | 94.419 | - | 73.227 | 14.461 | 47.326 | - | 68 | 89.209 | 407.075 | 1.061 | - | 1.061 | - | - | - | 2.108.724 |
| INNOVABROKERS S.R.L. ⁽⁶⁾ | 2.237 | - | 2.275 | - | 13.018 | 5.305 | 33 | - | - | - | 16.722 | 498 | 40.088 | - | - | - | - | - | - | 49.804 |
| DIGITAL BROKERS S.R.L. ⁽⁷⁾ | 3.844 | 79 | 7.207 | - | 107.814 | - | 1.411 | 2.833 | 1.726 | - | 69.724 | 4.207 | 198.845 | - | 90 | 90 | - | - | - | 228.622 |
| IMCRUZ CORREDORES DE SEGUROS S.R.L. ⁽⁸⁾ | - | - | - | - | 409.798 | - | 1.570 | 425 | 34.640 | - | - | 5.660 | 452.093 | - | - | - | - | - | - | 475.826 |
| Total general | 7.650.740 | 154.881 | 3.925.645 | 36.258 | 19.308.561 | 256.952 | 3.254.914 | 5.363.723 | 11.283.219 | (1.039) | 9.612.075 | 672.939 | 61.518.868 | 387.979 | 7.828 | 395.807 | (1.259) | - | (1.259) | 165.742.659 |

Fuente: Información técnica financiera reportada por las Entidades Aseguradoras.

(1) Mediante Resolución Administrativa APS N° 1415-2020 de 31/12/2020, se dispone la suspensión de autorización de funcionamiento de CONSEJEROS Y CORREDORES DE SEGUROS BOLIVIA S.R.L.

(2) Mediante Resolución Administrativa APS N° 220/2021 de 15/03/2021, se autoriza el funcionamiento de PROPRESE CORREDORES DE SEGUROS S.A.

(3) Mediante Resolución Administrativa APS N° 380/2021 de 22/04/2021, se habilita a Seguros y Resseguros Personales Univida S.A. para la Administración y Comercialización del Seguro Obligatorio de Accidentes de la Trabajadora y el Trabajador en el Ámbito de la Construcción - SOATC.

(4) Mediante Resolución Administrativa APS N° 663/2021 de 01/07/2021, se aprueba el reglamento de Entidades Prepago de Salud y Entidades Aseguradoras de Personas para la Prestación de Servicios Prepago de Salud.

(5) Mediante Resolución Administrativa APS N° 867/2021 de 20/08/2021, se autoriza el cambio de denominación social de CORREDORES DE SEGUROS ECOPUTURO S.A. por KERKUS CORREDORES DE SEGUROS S.A.

(6) Mediante Resolución Administrativa APS N° 828/2022 de 15/06/2022, se autoriza el funcionamiento de INNOVABROKERS S.R.L.

(7) Mediante Resolución Administrativa APS N° 1156/2022 de 24/08/2022, se autoriza el funcionamiento de DIGITAL BROKERS S.R.L.

(8) Mediante Resolución Administrativa APS N° 137/2023 de 22/02/2023, se autoriza el funcionamiento de IMCRUZ CORREDORES DE SEGUROS S.R.L.

Nota. Mediante Resolución Administrativa APS N° 1556/2018 de 16/11/2018 se dispone la intervención de AON BOLIVIA S.A. CORREDORES DE SEGUROS.

INTERMEDIACIÓN DE CORREDORES DE REASEGURO
POR CORREDORA DE REASEGURO
A Abril de 2025
(En Dólares Estadounidenses)

| Entidades de Reaseguro Extranjero | CONESA KIEFFER & ASOCIADOS CORREDORES DE REASEGUROS S.A. | IBERAM RE CORREDORES INTERNACIONALES DE REASEGUROS S.A | OLSA BOLIVIA CORREDORES DE REASEGUROS S.A. | UNIVERSAL BROKERS RE S.A. CORREDORES DE REASEGUROS "UNIBROSA RE" | RISK REINSURANCE BROKER S.A. "RISK RE S.A" | KRINGS REINSURANCE BROKERS S.A. | Total general |
|---|---|---|---|---|---|------------------------------------|------------------|
| ACTIVE CAPITAL REINSURANCE, LTD | - | - | - | - | - | 29.771 | 29.771 |
| AEROSPACE RISK TRANSFER SOLUTIONS INC | - | - | - | - | 85.633 | - | 85.633 |
| ALIANZA SEGUROS Y REASEGUROS S.A. | - | - | 78.654 | - | 3.000 | - | 81.654 |
| AUSTRAL RE | - | - | - | - | - | 13.532 | 13.532 |
| AVIA BROKERS | - | - | - | - | 4.680 | - | 4.680 |
| BEST MERIDIAN INTERNATIONAL INSURANCE COMPANY | - | - | - | - | - | 6.766 | 6.766 |
| BISA SEGUROS Y REASEGUROS S.A. | - | - | - | - | 11.356 | - | 11.356 |
| BUTCHER, ROBINSON & STAPLES INTERNATIONAL LIMITED | - | - | - | 1.350.856 | - | - | 1.350.856 |
| CATLIN RE SWITZERLAND LTD. | - | - | - | - | - | 20.298 | 20.298 |
| CICA RE | - | - | - | - | - | 18.945 | 18.945 |
| GENERAL REINSURANCE AG | - | - | - | 4.063.463 | - | - | 4.063.463 |
| HOWDEN SPECIALTY | 647.690 | - | - | - | - | - | 647.690 |
| MALAKUIT | - | - | - | - | 114.624 | - | 114.624 |
| MERCANTIL REASEGURADORA INTERNACIONAL S.A. | 4.700 | - | - | - | 249 | - | 4.949 |
| NAVIGATORS INSURANCE COMPANY | 15.583 | - | - | - | - | - | 15.583 |
| OCEAN INTERNATIONAL REINSURANCE COMPANY LIMITED | - | - | - | - | - | 12.179 | 12.179 |
| POZAVAROVALNICA SAVA, D.D. (SAVA REINSURANCE COMPANY LIMITED), SLOVENIA | - | - | - | - | - | 13.532 | 13.532 |
| PRICE FORBES & PARTNERS LIMITED | 55.545 | - | - | - | 117.306 | - | 172.851 |
| REASEGURADORA PATRIA S.A. | - | - | - | - | - | 20.298 | 20.298 |
| SUNRIST LLC | 91.375 | - | - | - | 5.672 | - | 97.047 |
| THB-THOMPSON, HEALTH & BONDS S.A. | - | - | 83.300 | - | - | - | 83.300 |
| Total general | 814.893 | - | 161.954 | 5.414.319 | 342.520 | 135.323 | 6.869.009 |

Nota. Mediante Resolución Administrativa APS N° 415-2015 de 16/04/2015, se dispone la intervención de AON Re Bolivia S.A Corredores de Reaseguros.

Nota. Mediante Resolución Administrativa APS N° 1304/2023 de 25/09/2023, se autoriza la disolución y consecuente liquidación voluntaria de Acces Re Corredora de Reaseguros S.A.

INTERMEDIACIÓN DE CORREDORES DE REASEGURO
CONESA KIEFFER & ASOCIADOS CORREDORES DE REASEGUROS S.A.
A Abril de 2025
(En Dólares Estadounidenses)

| Entidades de Reaseguro Extranjero | Seguros de Fianzas | | | | Total Seguros de Fianzas | Seguros de Personas | | | | | | | | Total Seguros de Personas | Seguros Generales | | | | | | | | | | | | Total Seguros Generales | Seguros Obligatorios | | Total Seguros Obligatorios | Seguros Previsionales | | Total Seguros Previsionales | Total general |
|--|--------------------|-----|-----|------|--------------------------|---------------------|--------|--------|--------|--------|--------|--------|--------|---------------------------|-------------------|--------|-----|--------|-----|-----|-----|-----|-----|--------|--------|---------|-------------------------|----------------------|----|----------------------------|-----------------------|--------|-----------------------------|---------------|
| | COALC | FIA | FID | GCOA | | APE-SP | DEF-LP | DHI-CP | DHI-LP | SEN-SP | VGP-CP | VIN-CP | VIN-LP | | AER | APE-SG | AUT | EMB | INC | RCI | ROB | RTE | RYM | SEN-SG | TRA | SOAT | | SOATC ⁽¹⁾ | RC | | RP | | | |
| HOWDEN SPECIALTY | - | - | - | - | - | - | - | - | - | - | - | - | - | 647.690 | - | - | - | - | - | - | - | - | - | - | - | 647.690 | - | - | - | - | - | - | 647.690 | |
| MERCANTIL REASEGURADORA INTERNACIONAL S.A. | - | - | - | - | - | - | - | - | - | - | - | - | - | 4.700 | - | - | - | - | - | - | - | - | - | - | - | 4.700 | - | - | - | - | - | - | 4.700 | |
| NAVIGATORS INSURANCE COMPANY | - | - | - | - | - | - | - | - | - | - | - | - | - | 15.583 | - | - | - | - | - | - | - | - | - | - | - | 15.583 | - | - | - | - | - | - | 15.583 | |
| PRICE FORBES & PARTNERS LIMITED | - | - | - | - | - | - | - | - | - | - | - | - | - | - | - | - | - | - | - | - | - | - | - | 55.545 | 55.545 | - | - | - | - | - | - | 55.545 | | |
| SUNRISE LLC | - | - | - | - | - | - | - | - | - | - | - | - | - | - | - | - | - | 91.375 | - | - | - | - | - | - | 91.375 | - | - | - | - | - | - | 91.375 | | |
| Total general | - | - | - | - | - | - | - | - | - | - | - | - | - | 667.973 | - | - | - | 91.375 | - | - | - | - | - | - | 55.545 | 814.893 | - | - | - | - | - | - | 814.893 | |

Fuente: Partes de Producción reportados por el Corredor de Reaseguro.
(1) Mediante Resolución Administrativa APS N° 388/2021 de 22/04/2021, se habilita a Seguros y Reaseguros Personales Unificada S.A. para la Administración y Comercialización del Seguro Obligatorio de Accidentes de la Trabajadora y el Trabajador en el Ámbito de la Construcción - SOATC.

INTERMEDIACIÓN DE CORREDORES DE REASEGURO
IBERAM RE CORREDORES INTERNACIONALES DE REASEGUROS S.A
A Abril de 2025
(En Dólares Estadounidenses)

| Entidades de Reaseguro Extranjero | Seguros de Fianzas | | | | Total Seguros de Fianzas | Seguros de Personas | | | | | | | | Total Seguros de Personas | Seguros Generales | | | | | | | | | | | | Total Seguros Generales | Seguros Obligatorios | | Total Seguros Obligatorios | Seguros Previsionales | | Total Seguros Previsionales | Total general |
|-----------------------------------|--------------------|-----|-----|------|--------------------------|---------------------|--------|--------|--------|--------|--------|--------|--------|---------------------------|-------------------|--------|-----|-----|-----|-----|-----|-----|-----|--------|-----|------|-------------------------|----------------------|----|----------------------------|-----------------------|---|-----------------------------|---------------|
| | COALC | FIA | FID | GCDA | | APE-SP | DEF-LP | DHE-CP | DHE-LP | SEN-SP | VGP-CP | VIN-CP | VIN-LP | | AER | APE-SG | AUT | EMB | INC | RCI | ROB | RTE | RVM | SEN-SG | TRA | SOAT | | SOATC ⁽¹⁾ | RC | | RP | | | |
| SAVA REINSURANCE COMPANY | - | - | - | - | - | - | - | - | - | - | - | - | - | - | - | - | - | - | - | - | - | - | - | - | - | - | - | - | - | - | - | - | | |
| Total general | - | - | - | - | - | - | - | - | - | - | - | - | - | - | - | - | - | - | - | - | - | - | - | - | - | - | - | - | - | - | - | - | | |

Fuente: Partes de Producción reportados por el Corredor de Reaseguro.

(1) Mediante Resolución Administrativa APS N° 380/2021 de 22/04/2021, se habilita a Seguros y Reaseguros Personales Univida S.A. para la Administración y Comercialización del Seguro Obligatorio de Accidentes de la Trabajadora y el Trabajador en el Ámbito de la Construcción - SOATC.

INTERMEDIACIÓN DE CORREDORES DE REASEGURO
OLSA BOLIVIA CORREDORES DE REASEGUROS S.A.
A Abril de 2025
(En Dólares Estadounidenses)

| Entidades de Reaseguro Extranjero | Seguros de Fianzas | | | | Total Seguros de Fianzas | Seguros de Personas | | | | | | | | Total Seguros de Personas | Seguros Generales | | | | | | | | | | | Total Seguros Generales | Seguros Obligatorios | | Total Seguros Obligatorios | Seguros Previsionales | | Total Seguros Previsionales | Total general |
|-----------------------------------|--------------------|-----|-----|------|--------------------------|---------------------|--------|--------|--------|--------|--------|--------|--------|---------------------------|-------------------|--------|-----|-----|-----|--------|-----|-----|-----|--------|-----|-------------------------|----------------------|----------------------|----------------------------|-----------------------|----|-----------------------------|---------------|
| | COALC | FIA | FID | GCOA | | APE-SP | DEF-LP | DHI-CP | DHI-LP | SEN-SP | VGP-CP | VIN-CP | VIN-LP | | AER | APE-SG | AUT | EMB | INC | RCI | ROB | RTE | RVM | SEN-SG | TRA | | SOAT | SOATC ⁽¹⁾ | | RC | RP | | |
| ALIANZA SEGUROS Y REASEGUROS S.A. | - | - | - | - | - | - | - | - | - | - | - | - | - | - | - | - | - | - | - | - | - | - | - | - | - | 78.654 | - | - | - | - | - | - | 78.654 |
| THB-THOMPSON, HEALTH & BONDS S.A. | - | - | - | - | - | - | - | - | - | - | - | - | - | - | - | - | - | - | - | 83.300 | - | - | - | - | - | 83.300 | - | - | - | - | - | - | 83.300 |
| Total general | - | - | - | - | - | - | - | - | - | - | - | - | - | - | - | - | - | - | - | 83.300 | - | - | - | - | - | 78.654 | - | - | - | - | - | - | 161.954 |

Fuente: Partes de Producción reportados por el Corredor de Reaseguro.
(1) Mediante Resolución Administrativa APS/N° 380/2021 de 22/04/2021, se habilita a Seguros y Resseguros Personales Unificada S.A. para la Administración y Comercialización del Seguro Obligatorio de Accidentes de la Trabajadora y el Trabajador en el Ámbito de la Construcción - SOATC.

INTERMEDIACIÓN DE CORREDORES DE REASEGURO
UNIVERSAL BROKERS RE S.A. CORREDORES DE REASEGUROS "UNIBROSA RE"
A Abril de 2025
(En Dólares Estadounidenses)

| Entidades de Reaseguro Extranjero | Seguros de Fianzas | | | | Total Seguros de Fianzas | Seguros de Personas | | | | | | | | Total Seguros de Personas | Seguros Generales | | | | | | | | | | | | Total Seguros Generales | Seguros Obligatorios | | Total Seguros Obligatorios | Seguros Previsionales | | Total Seguros Previsionales | Total General |
|---|--------------------|-----|-----|------|--------------------------|---------------------|--------|------------------|--------|--------|--------|--------|--------|---------------------------|-------------------|--------|-----|-----|-----|-----|-----|-----|-----|--------|-----|------|-------------------------|----------------------|----|----------------------------|-----------------------|---|-----------------------------|---------------|
| | COALC | FIA | FID | GCOA | | APE-SP | DEF-LP | DHI-CP | DHI-LP | SEN-SP | VGP-CP | VIN-CP | VIN-LP | | AER | APE-SG | AUT | EMB | INC | RCI | ROB | RTE | RVM | SEN-SG | TRA | SOAT | | SOATC ⁽¹⁾ | RC | | RP | | | |
| BUTCHER, ROBINSON & STAPLES INTERNATIONAL LIMITED | - | - | - | - | - | - | - | 1.350.856 | - | - | - | - | - | 1.350.856 | - | - | - | - | - | - | - | - | - | - | - | - | - | - | - | - | - | - | 1.350.856 | |
| GENERAL REINSURANCE AG | - | - | - | - | - | - | - | 4.063.463 | - | - | - | - | - | 4.063.463 | - | - | - | - | - | - | - | - | - | - | - | - | - | - | - | - | - | - | 4.063.463 | |
| Total general | - | - | - | - | - | - | - | 5.414.319 | - | - | - | - | - | 5.414.319 | - | - | - | - | - | - | - | - | - | - | - | - | - | - | - | - | - | - | 5.414.319 | |

Fuente: Partes de Producción reportados por el Corredor de Reaseguro.

(1) Mediante Resolución Administrativa APS N° 380/2021 de 22/04/2021, se habilita a Seguros y Reaseguros Personales Univida S.A. para la Administración y Comercialización del Seguro Obligatorio de Accidentes de la Trabajadora y el Trabajador en el Ámbito de la Construcción - SOATC.

INTERMEDIACIÓN DE CORREDORES DE REASEGURO
RISK REINSURANCE BROKER S.A. "RISK RE S.A."
A Abril de 2025
(En Dólares Estadounidenses)

| Entidades de Reaseguro Extranjero | Seguros de Fianzas | | | | Total Seguros de Fianzas | Seguros de Personas | | | | | | | | Total Seguros de Personas | Seguros Generales | | | | | | | | | | | | Total Seguros Generales | Seguros Obligatorios | | Total Seguros Obligatorios | Seguros Previsionales | | Total Seguros Previsionales | Total general |
|--|--------------------|-----|-----|------|--------------------------|---------------------|--------|--------|--------|--------|--------|--------|--------|---------------------------|-------------------|--------|--------|--------|-------|-----|-----|-----|-----|--------|-----|---------|-------------------------|----------------------|----|----------------------------|-----------------------|---|-----------------------------|---------------|
| | COALC | FIA | FID | GCOA | | APE-SP | DEF-LP | DHI-CP | DHI-LP | SEN-SP | VGP-CP | VIN-CP | VIN-LP | | AER | APE-SG | AUT | EMB | INC | RCI | ROB | RTE | RYM | SEN-SG | TRA | SOAT | | SOATC ⁽¹⁾ | RC | | RP | | | |
| | | | | | | | | | | | | | | | | | | | | | | | | | | | | | | | | | | |
| AEROSPACE RISK TRANSFER SOLUTIONS INC | - | - | - | - | - | - | - | - | - | - | - | - | - | 85.633 | - | - | - | - | - | - | - | - | - | - | - | 85.633 | - | - | - | - | - | - | - | 85.633 |
| ALIANZA SEGUROS Y REASEGUROS S.A. | - | - | - | - | - | - | - | - | - | - | - | - | - | - | - | - | - | - | 3.000 | - | - | - | - | - | - | - | 3.000 | - | - | - | - | - | - | 3.000 |
| AVIA BROKERS | - | - | - | - | - | - | - | - | - | - | - | - | - | 4.680 | - | - | - | - | - | - | - | - | - | - | - | 4.680 | - | - | - | - | - | - | 4.680 | |
| BISA SEGUROS Y REASEGUROS S.A. | - | - | - | - | - | - | - | - | - | - | - | - | - | - | - | - | 11.356 | - | - | - | - | - | - | - | - | 11.356 | - | - | - | - | - | - | 11.356 | |
| MALAKUT | - | - | - | - | - | - | - | - | - | - | - | - | - | 114.624 | - | - | - | - | - | - | - | - | - | - | - | 114.624 | - | - | - | - | - | - | 114.624 | |
| MERCANTIL REASEGURADORA INTERNACIONAL S.A. | - | - | - | - | - | - | - | - | - | - | - | - | - | - | 249 | - | - | - | - | - | - | - | - | - | - | 249 | - | - | - | - | - | - | 249 | |
| PRICE FORBES & PARTNERS LIMITED | - | - | - | - | - | - | - | - | - | - | - | - | - | 114.658 | 2.648 | - | - | - | - | - | - | - | - | - | - | 117.306 | - | - | - | - | - | - | 117.306 | |
| SUNRIST LLC | - | - | - | - | - | - | - | - | - | - | - | - | - | 5.672 | - | - | - | - | - | - | - | - | - | - | - | 5.672 | - | - | - | - | - | - | 5.672 | |
| Total general | - | - | - | - | - | - | - | - | - | - | - | - | - | 325.266 | 2.897 | - | - | 11.356 | 3.000 | - | - | - | - | - | - | 342.520 | - | - | - | - | - | - | 342.520 | |

Fuente: Partes de Producción reportados por el Corredor de Reaseguro.
(1) Mediante Resolución Administrativa APS N° 380/2021 de 22/04/2021, se habilita a Seguros y Reaseguros Personales Univida S.A. para la Administración y Comercialización del Seguro Obligatorio de Accidentes de la Trabajadora y el Trabajador en el Ámbito de la Construcción - SOATC.

INTERMEDIACIÓN DE CORREDORES DE REASEGURO
KRINGS REINSURANCE BROKERS S.A.
A Abril de 2025
(En Dólares Estadounidenses)

| Entidades de Reaseguro Extranjero | Seguros de Fianzas | | | | Total Seguros de Fianzas | Seguros de Personas | | | | | | | | Total Seguros de Personas | Seguros Generales | | | | | | | | | | | Total Seguros Generales | Seguros Obligatorios | | Total Seguros Obligatorios | Seguros Previsionales | | Total Seguros Previsionales | Total general |
|---|--------------------|-----|------------|------|--------------------------|---------------------|--------|--------|--------|--------|--------|--------|--------|---------------------------|-------------------|--------------|-----|-----|---------------|--------------|--------------|---------------|---------------|--------|--------------|-------------------------|----------------------|----------------------|----------------------------|-----------------------|----|-----------------------------|----------------|
| | COALC | FIA | FID | GCOA | | APE-SP | DEF-LP | DHI-CP | DHI-LP | SEN-SP | VGP-CP | VIN-CP | VIN-LP | | AER | APE-SG | AUT | EMB | INC | RCI | ROB | RTE | RVM | SEN-SG | TRA | | SOAT | SOATC ⁽¹⁾ | | RC | RP | | |
| ACTIVE CAPITAL REINSURANCE, LTD | - | - | 39 | - | 39 | - | - | - | - | - | - | - | - | - | - | 1,897 | - | - | 18,030 | 794 | 346 | 2,638 | 4,939 | - | 1,088 | 29,732 | - | - | - | - | - | - | 29,771 |
| AUSTRAL RE | - | - | 18 | - | 18 | - | - | - | - | - | - | - | - | - | - | 862 | - | - | 8,195 | 361 | 157 | 1,199 | 2,245 | - | 495 | 13,514 | - | - | - | - | - | - | 13,532 |
| BEST MERIDIAN INTERNATIONAL INSURANCE COMPANY | - | - | 9 | - | 9 | - | - | - | - | - | - | - | - | - | - | 431 | - | - | 4,098 | 180 | 79 | 599 | 1,122 | - | 247 | 6,757 | - | - | - | - | - | - | 6,766 |
| CATLIN RE SWITZERLAND LTD. | - | - | 27 | - | 27 | - | - | - | - | - | - | - | - | - | - | 1,294 | - | - | 12,293 | 541 | 236 | 1,798 | 3,367 | - | 742 | 20,272 | - | - | - | - | - | - | 20,298 |
| CICA RE | - | - | 25 | - | 25 | - | - | - | - | - | - | - | - | - | - | 1,207 | - | - | 11,474 | 505 | 220 | 1,679 | 3,143 | - | 693 | 18,920 | - | - | - | - | - | - | 18,945 |
| OCEAN INTERNATIONAL REINSURANCE COMPANY LIMITED | - | - | 16 | - | 16 | - | - | - | - | - | - | - | - | - | - | 776 | - | - | 7,376 | 325 | 142 | 1,079 | 2,020 | - | 445 | 12,163 | - | - | - | - | - | - | 12,179 |
| POZAVAROVALNICA SAVA, D.D. (SAVA REINSURANCE COMPANY LIMITED), SLOVENIA | - | - | 18 | - | 18 | - | - | - | - | - | - | - | - | - | - | 862 | - | - | 8,195 | 361 | 157 | 1,199 | 2,245 | - | 495 | 13,514 | - | - | - | - | - | - | 13,532 |
| REASEGURADORA PATRIA S.A. | - | - | 27 | - | 27 | - | - | - | - | - | - | - | - | - | - | 1,294 | - | - | 12,293 | 541 | 236 | 1,798 | 3,367 | - | 742 | 20,272 | - | - | - | - | - | - | 20,298 |
| Total general | - | - | 178 | - | 178 | - | - | - | - | - | - | - | - | - | - | 8,624 | - | - | 81,955 | 3,608 | 1,573 | 11,989 | 22,448 | - | 4,947 | 135,145 | - | - | - | - | - | - | 135,323 |

Fuente: Partes de Producción reportados por el Corredor de Reaseguro.

(1) Mediante Resolución Administrativa APS N° 380/2021 de 22/04/2021, se habilita a Seguros y Reaseguros Personales Unificada S.A. para la Administración y Comercialización del Seguro Obligatorio de Accidentes de la Trabajadora y el Trabajador en el Ámbito de la Construcción - SOATC.

UNIDAD DE NORMAS Y ESTADÍSTICAS



5. ENTIDADES PREPAGO DE SALUD

TARIFA ANTICIPADA Y SERVICIOS PRESTADOS
ENTIDADES PREPAGO DE SALUD ⁽¹⁾⁽²⁾
POR MODALIDAD Y RAMO
A Abril de 2025
(En miles de Dólares Estadounidenses)

| Modalidad | Ramo | Tarifa Anticipada | Tarifa Anticipada Aceptada en Reaseguro | Tarifa Anticipada Total Suscrita | Tarifa Anticipada Cedida a Reaseguro | Tarifa Anticipada Neta Retenida | Servicios Prestados | Servicios Prestados por Reaseguro Aceptado | Servicios Prestados Totales | Servicios Prestados Reembolsados por Reaseguro Cedido | Servicios Prestados Netos Retenidos |
|----------------------------|-----------------------|-------------------|---|-------------------------------------|--|------------------------------------|------------------------|---|--------------------------------|---|---|
| Servicios de Prepago | Salud o Enfermedad | 1.936 | - | 1.936 | - | 1.936 | 1.355 | - | 1.355 | - | 1.355 |
| | Defunción y/o Sepelio | - | - | - | - | - | - | - | - | - | - |
| Total Servicios de Prepago | | 1.936 | - | 1.936 | - | 1.936 | 1.355 | - | 1.355 | - | 1.355 |

Fuente: Información técnico financiera reportada por las Entidades Prepago de Salud.

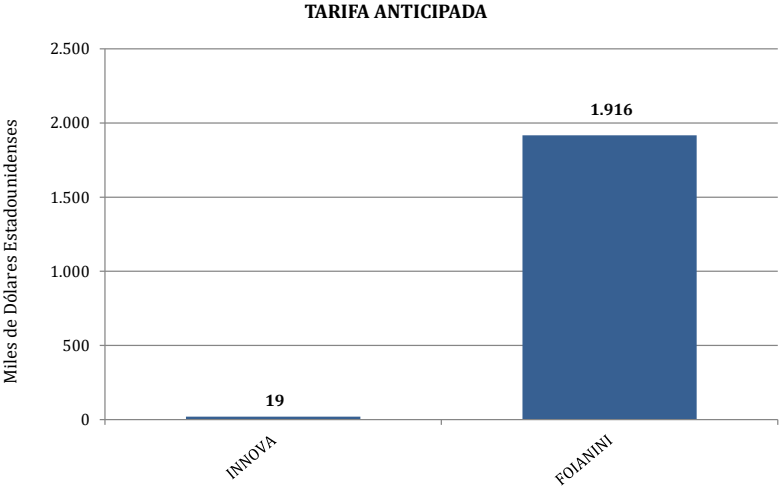
(1) Mediante Resolución Administrativa APS N° 056/2022 de 20/01/2022, se autoriza el funcionamiento de Innovasalud Servicios en Salud S.A., para la Prestación de Servicios Prepago de Salud.

(2) Mediante Resolución Administrativa APS N° 827/2022 de 15/06/2022, se autoriza el funcionamiento de FOIANINISALUD MEDICINAPREPAGA S.A., para la Prestación de Servicios Prepago de Salud.

TARIFA ANTICIPADA Y SERVICIOS PRESTADOS
ENTIDADES PREPAGO DE SALUD
A Abril de 2025
(En miles de Dólares Estadounidenses)

| Tipo de Entidad | Entidad | Tarifa Anticipada | Tarifa Anticipada Aceptada en Reaseguro | Tarifa Anticipada Total Suscrita | Tarifa Anticipada Cedida a Reaseguro | Tarifa Anticipada Neta Retenida | Servicios Prestados | Servicios Prestados por Reaseguro Aceptado | Servicios Prestados Totales | Servicios Prestados Reembolsados por Reaseguro Cedido | Servicios Prestados Netos Retenidos |
|-----------------------------------|--|-------------------|---|----------------------------------|--------------------------------------|---------------------------------|---------------------|--|-----------------------------|---|-------------------------------------|
| Prepago de Salud | Innovasalud Servicios en Salud S.A. ⁽¹⁾ | 19 | - | 19 | - | 19 | 14 | - | 14 | - | 14 |
| | FOIANINISALUD MEDICINAPREPAGA S.A. ⁽²⁾ | 1.916 | - | 1.916 | - | 1.916 | 1.341 | - | 1.341 | - | 1.341 |
| Total Servicios de Prepago | | 1.936 | - | 1.936 | - | 1.936 | 1.355 | - | 1.355 | - | 1.355 |

Fuente: Información técnico financiera reportada por las Entidades Prepago de Salud.
 (1) Mediante Resolución Administrativa APS N° 056/2022 de 20/01/2022, se autoriza el funcionamiento de Innovasalud Servicios en Salud S.A., para la Prestación de Servicios Prepago de Salud.
 (2) Mediante Resolución Administrativa APS N° 827/2022 de 15/06/2022, se autoriza el funcionamiento de FOIANINISALUD MEDICINAPREPAGA S.A., para la Prestación de Servicios Prepago de Salud.



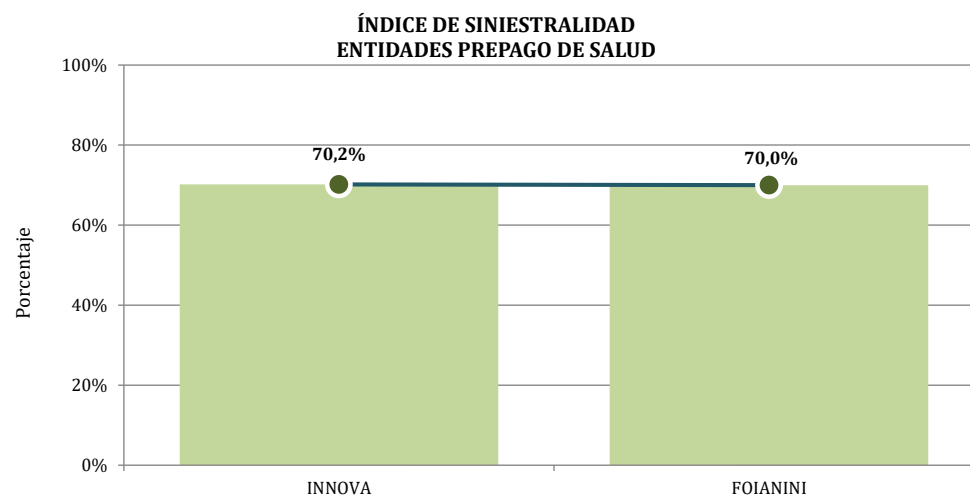
ÍNDICE DE SINIESTRALIDAD
ENTIDADES PREPAGO DE SALUD
A Abril de 2025
(En miles de Dólares Estadounidenses y Porcentajes)

| Tipo de Entidad | Entidad | Tarifa Anticipada | Servicios Prestados | Índice de Siniestralidad |
|-----------------------------------|--|-------------------|---------------------|--------------------------|
| Prepago de Salud | Innovasalud Servicios en Salud S.A. ⁽¹⁾ | 19 | 14 | 70,2% |
| | FOIANINISALUD MEDICINAPREPAGA S.A. ⁽²⁾ | 1.916 | 1.341 | 70,0% |
| Total Servicios de Prepago | | 1.936 | 1.355 | 70,0% |

Fuente: Información técnico financiera reportada por las Entidades Prepago de Salud.

(1) Mediante Resolución Administrativa APS N° 056/2022 de 20/01/2022, se autoriza el funcionamiento de Innovasalud Servicios en Salud S.A., para la Prestación de Servicios Prepago de Salud.

(2) Mediante Resolución Administrativa APS N° 827/2022 de 15/06/2022, se autoriza el funcionamiento de FOIANINISALUD MEDICINAPREPAGA S.A., para la Prestación de Servicios Prepago de Salud.



**TARIFA ANTICIPADA
POR MODALIDAD Y RAMO
A Abril de 2025
(En miles de Dólares Estadounidenses)**

| Modalidad | Ramo | Innovasalud Servicios en Salud S.A. ⁽¹⁾ | FOIANINISALUD MEDICINAPREPAGA S.A. ⁽²⁾ | Total Entidades Prepago de Salud |
|-----------------------------------|-----------------------|---|--|---|
| Servicios de Prepago | Salud o Enfermedad. | 19 | 1.916 | 1.936 |
| | Defunción y/o Sepelio | - | - | - |
| Total Servicios de Prepago | | 19 | 1.916 | 1.936 |

Fuente: Información técnico financiera reportada por las Entidades Prepago de Salud.

(1) Mediante Resolución Administrativa APS N° 056/2022 de 20/01/2022, se autoriza el funcionamiento de Innovasalud Servicios en Salud S.A., para la Prestación de Servicios Prepago de Salud.

(2) Mediante Resolución Administrativa APS N° 827/2022 de 15/06/2022, se autoriza el funcionamiento de FOIANINISALUD MEDICINAPREPAGA S.A., para la Prestación de Servicios Prepago de Salud.

**SERVICIOS PRESTADOS
POR MODALIDAD Y RAMO
A Abril de 2025
(En miles de Dólares Estadounidenses)**

| Modalidad | Ramo | Innovasalud Servicios en Salud S.A. ⁽¹⁾ | FOIANINISALUD MEDICINAPREPAGA S.A. ⁽²⁾ | Total Entidades Prepago de Salud |
|-----------------------------------|-----------------------|---|--|---|
| Servicios de Prepago | Salud o Enfermedad. | 14 | 1.341 | 1.355 |
| | Defunción y/o Sepelio | - | - | - |
| Total Servicios de Prepago | | 14 | 1.341 | 1.355 |

Fuente: Información técnico financiera reportada por las Entidades Prepago de Salud.

(1) Mediante Resolución Administrativa APS N° 056/2022 de 20/01/2022, se autoriza el funcionamiento de Innovasalud Servicios en Salud S.A., para la Prestación de Servicios Prepago de Salud.

(2) Mediante Resolución Administrativa APS N° 827/2022 de 15/06/2022, se autoriza el funcionamiento de FOIANINISALUD MEDICINAPREPAGA S.A., para la Prestación de Servicios Prepago de Salud.

TARIFA ANTICIPADA
POR DEPARTAMENTO Y ENTIDAD PREPAGO DE SALUD
A Abril de 2025
(En miles de Dólares Estadounidenses)

| Modalidad | Entidad | Departamento | | | | | | | | | Total Nacional |
|----------------------------|--|--------------|------------|------------|-------|--------|--------|-------|------|------------|----------------|
| | | La Paz | Cochabamba | Santa Cruz | Oruro | Potosí | Tarija | Pando | Beni | Chuquisaca | |
| Prepago de Salud | Innovasalud Servicios en Salud S.A. ⁽¹⁾ | 7 | 2 | 3 | 2 | 1 | 1 | 0 | 1 | 1 | 19 |
| | FOIANINISALUD MEDICINAPREPAGA S.A. ⁽²⁾ | - | - | 1.916 | - | - | - | - | - | - | 1.916 |
| Total Servicios de Prepago | | 7 | 2 | 1.919 | 2 | 1 | 1 | 0 | 1 | 1 | 1.936 |

Fuente: Información técnico financiera reportada por las Entidades Prepago de Salud.
(1) Mediante Resolución Administrativa APS N° 056/2022 de 20/01/2022, se autoriza el funcionamiento de Innovasalud Servicios en Salud S.A., para la Prestación de Servicios Prepago de Salud.
(2) Mediante Resolución Administrativa APS N° 827/2022 de 15/06/2022, se autoriza el funcionamiento de FOIANINISALUD MEDICINAPREPAGA S.A., para la Prestación de Servicios Prepago de Salud.

SERVICIOS PRESTADOS
POR DEPARTAMENTO Y ENTIDAD PREPAGO DE SALUD
A Abril de 2025
(En miles de Dólares Estadounidenses)

| Modalidad | Entidad | Departamento | | | | | | | | | Total Nacional |
|----------------------------|--|--------------|------------|------------|-------|--------|--------|-------|------|------------|----------------|
| | | La Paz | Cochabamba | Santa Cruz | Oruro | Potosí | Tarija | Pando | Beni | Chuquisaca | |
| Prepago de Salud | Innovasalud Servicios en Salud S.A. ⁽¹⁾ | 4 | 4 | 2 | 1 | 0 | 1 | 0 | 1 | 0 | 14 |
| | FOIANINISALUD MEDICINAPREPAGA S.A. ⁽²⁾ | - | - | 1.341 | - | - | - | - | - | - | 1.341 |
| Total Servicios de Prepago | | 4 | 4 | 1.344 | 1 | 0 | 1 | 0 | 1 | 0 | 1.355 |

Fuente: Información técnico financiera reportada por las Entidades Prepago de Salud.

(1) Mediante Resolución Administrativa APS N° 056/2022 de 20/01/2022, se autoriza el funcionamiento de Innovasalud Servicios en Salud S.A., para la Prestación de Servicios Prepago de Salud.

(2) Mediante Resolución Administrativa APS N° 827/2022 de 15/06/2022, se autoriza el funcionamiento de FOIANINISALUD MEDICINAPREPAGA S.A., para la Prestación de Servicios Prepago de Salud.

BALANCE GENERAL
ENTIDADES PREPAGO DE SALUD
Al 30 de Abril de 2025
(En miles de Bolivianos)

| DETALLE | Innovasalud Servicios en Salud S.A. ⁽¹⁾ | FOIANINISALUD MEDICINAPREPAGA S.A. ⁽²⁾ | TOTAL |
|--|--|---|---------------|
| ACTIVO | | | |
| [101] DISPONIBLE | 2.462 | 7.018 | 9.480 |
| [102] EXIGIBLE TECNICO | 98 | 201 | 299 |
| [103] EXIGIBLE ADMINISTRATIVO | 1.243 | 3.461 | 4.704 |
| [104] INVERSIONES | 5.078 | 15.807 | 20.885 |
| [105] BIENES DE USO | 628 | 32 | 659 |
| [106] BIENES RECIBIDOS EN PAGO | - | - | - |
| [107] TRANSITORIO | 43 | 143 | 186 |
| [108] DIFERIDO | 840 | 148 | 988 |
| TOTAL ACTIVO | 10.393 | 26.810 | 37.202 |
| PASIVO | | | |
| [201] ADELANTOS FINANCIEROS | - | - | - |
| [202] OBLIGACIONES TECNICAS | 0 | 6.082 | 6.082 |
| [203] OBLIGACIONES ADMINISTRATIVAS | 1.299 | 658 | 1.957 |
| [204] RESERVAS TECNICAS DE SEGUROS | 216 | 228 | 444 |
| [205] RESERVAS TECNICAS DE SERVICIO DE PREPAGO | 7 | 697 | 704 |
| [207] TRANSITORIO | - | - | - |
| [208] DIFERIDO | 903 | 715 | 1.618 |
| TOTAL PASIVO | 2.425 | 8.379 | 10.804 |
| PATRIMONIO | | | |
| [301] CAPITAL SUSCRITO Y PAGADO | 10.170 | 16.920 | 27.090 |
| [302] CUENTAS PENDIENTES DE CAPITALIZACION | 0 | - | 0 |
| [303] RESERVAS | 32 | - | 32 |
| [304] APORTES PARA FUTUROS AUMENTOS DE CAPITAL | - | - | - |
| [305] RESERVAS POR AJUSTES AL PATRIMONIO | - | - | - |
| [306] RESERVA POR REVALUO TECNICO | - | - | - |
| [307] RESULTADOS DE GESTIONES ANTERIORES | (1.201) | (56) | (1.256) |
| [308] RESULTADOS DEL PERIODO O GESTION | (1.034) | 1.566 | 532 |
| TOTAL PATRIMONIO | 7.967 | 18.430 | 26.398 |
| | - | - | - |
| TOTAL PASIVO Y PATRIMONIO | 10.393 | 26.810 | 37.202 |
| CUENTAS DE ORDEN DEUDORAS | | | |
| [601] CUENTAS DE CONTROL | - | - | - |
| [602] DOCUMENTOS ENTREGADOS EN CUSTODIA | 4.165 | - | 4.165 |
| [603] CONTINGENTES | - | - | - |
| [609] DEUDORAS POR CONTRA | 29.581 | 33.840 | 63.421 |
| TOTAL CUENTAS DE ORDEN DEUDORAS | 33.746 | 33.840 | 67.586 |
| CUENTAS DE ORDEN ACREEDORAS | | | |
| [701] CUENTAS DE CONTROL | 29.581 | 33.840 | 63.421 |
| [702] DOCUMENTOS RECIBIDOS EN CUSTODIA | - | - | - |
| [703] CONTINGENTES | - | - | - |
| [709] ACREEDORAS POR CONTRA | 4.165 | - | 4.165 |
| TOTAL CUENTAS DE ORDEN ACREEDORAS | 33.746 | 33.840 | 67.586 |

Fuente: Datos extraídos de los Estados Financieros enviados por las Entidades Prepago de Salud al 30 de abril de 2025.

(1) Mediante Resolución Administrativa APS N° 056/2022 de 20/01/2022, se autoriza el funcionamiento de Innovasalud Servicios en Salud S.A., para la Prestación de Servicios Prepago de Salud.

(2) Mediante Resolución Administrativa APS N° 827/2022 de 15/06/2022, se autoriza el funcionamiento de FOIANINISALUD MEDICINAPREPAGA S.A., para la Prestación de Servicios Prepago de Salud.

ESTADO DE RESULTADOS
ENTIDADES PREPAGO DE SALUD
Al 30 de Abril de 2025
(En miles de Bolivianos)

| DETALLE | Innovasalud Servicios en Salud S.A. ⁽¹⁾ | FOIANINISALUD MEDICINAPREPAGA S.A. ⁽²⁾ | TOTAL |
|---|---|--|---------------|
| [401] PRODUCCION | 2.727 | 13.330 | 16.057 |
| [501] ANULACION PRODUCCION | 1 | 185 | 186 |
| [402] TARIFA ANTICIPADA ACEPTADA EN REASEGURO NACIONAL | - | - | - |
| [502] ANULACION TARIFAS ANTICIPADAS ACEPTADAS EN REASEGURO NACIONAL | - | - | - |
| [403] TARIFAS ANTICIPADAS ACEPTADAS EN REASEGURO EXTRANJERO | - | - | - |
| [503] ANULACION TARIFAS ANTICIPADAS ACEPTADAS EN REASEGURO EXTRANJERO | - | - | - |
| PRODUCCIÓN NETA DE ANULACIÓN | 2.726 | 13.145 | 15.871 |
| [506] TARIFAS ANTICIPADAS CEDIDAS EN REASEGURO NACIONAL | - | - | - |
| [406] ANULACION DE TARIFAS ANTICIPADAS CEDIDAS EN REASEGURO NACIONAL | - | - | - |
| [507] TARIFAS ANTICIPADAS CEDIDAS EN REASEGURO EXTRANJERO | - | - | - |
| [407] ANULACION DE TARIFAS ANTICIPADAS CEDIDAS EN REASEGURO EXTRANJERO | - | - | - |
| PRODUCCION NETA DE REASEGURO | 2.726 | 13.145 | 15.871 |
| [508] CONSTITUCION DE RESERVAS TECNICAS DE SEGUROS | 134 | 28 | 161 |
| [408] LIBERACION DE RESERVAS TECNICAS DE SEGUROS | 156 | 11 | 168 |
| PRIMAS DEVENGADAS | 2.749 | 13.128 | 15.878 |
| [509] COSTOS DE PRODUCCION | 156 | 106 | 262 |
| [409] REINTEGRO COSTOS DE PRODUCCION | - | - | - |
| [510] CONSTITUCION DE RESERVAS TECNICAS DE SERVICIOS DE PREPAGO | 132 | 30 | 162 |
| [410] LIBERACION DE RESERVAS TECNICAS POR SERVICIO DE PREPAGO | 142 | 98 | 240 |
| [511] SERVICIOS DE PREPAGO | 93 | 9.200 | 9.294 |
| [411] REINTEGRO DE SINIESTROS Y RENTAS | - | - | - |
| [512] COSTOS DE SALVATAJE Y RECUPERO | - | - | - |
| [412] RECUPEROS | - | - | - |
| RESULTADO TÉCNICO BRUTO | 2.510 | 3.890 | 6.400 |
| [413] SERVICIO DE PREPAGO REEMBOLSADOS POR CESIONES REASEGURO NACIONAL | - | - | - |
| [513] PARTICIPACION RECUPEROS POR CESIONES REASEGURO NACIONAL | - | - | - |
| [514] COSTOS DE CESIONES REASEGURO NACIONAL | - | - | - |
| [414] PRODUCTOS DE CESIONES REASEGURO NACIONAL | - | - | - |
| [415] SERVICIOS DE PREPAGO REEMBOLSADOS POR CESIONES REASEGURO EXTRANJERO | - | - | - |
| [515] PARTICIPACION RECUPEROS POR CESIONES REASEGURO EXTRANJERO | - | - | - |
| [516] COSTOS DE CESIONES REASEGURO EXTRANJERO | - | - | - |
| [416] PRODUCTOS DE CESIONES REASEGURO EXTRANJERO | - | - | - |
| [517] PARTICIPACIÓN DE SERVICIOS DE PREPAGO ACEPTADOS EN REASEGURO NACIONAL | - | - | - |
| [417] PARTICIPACION RECUPEROS POR REASEGURO NACIONAL ACEPTADO | - | - | - |
| [518] COSTOS DE ACEPTACIONES REASEGURO NACIONAL | - | - | - |
| [418] PRODUCTOS DE ACEPTACIONES REASEGURO NACIONAL | - | - | - |
| [519] PARTICIPACIÓN DE SERVICIOS DE PREPAGO ACEPTADOS EN REASEGURO NACIONAL | - | - | - |
| [419] PARTICIPACION RECUPEROS POR REASEGURO EXTRANJERO ACEPTADO | - | - | - |
| [520] COSTOS DE ACEPTACIONES REASEGURO EXTRANJERO | - | - | - |
| [420] PRODUCTOS DE ACEPTACIONES REASEGURO EXTRANJERO | - | - | - |
| RESULTADO TÉCNICO NETO DE REASEGURO | 2.510 | 3.890 | 6.400 |
| [521] GASTOS ADMINISTRATIVOS | 4.015 | 2.442 | 6.456 |
| [421] INGRESOS ADMINISTRATIVOS | 126 | 190 | 316 |
| RESULTADO OPERACIONAL | (1.379) | 1.639 | 260 |
| [422] PRODUCTOS DE INVERSION | 70 | 94 | 164 |
| [522] COSTOS DE INVERSION | 78 | 162 | 240 |
| [423] REINTEGRO DE PREVISION | - | - | - |
| [523] PREVISION | 0 | - | 0 |
| [424] GANANCIA POR VENTA DE ACTIVOS | - | - | - |
| [524] PERDIDA POR VENTA | - | - | - |
| RESULTADO FINANCIERO | (1.387) | 1.571 | 184 |
| [425] AJUSTE POR INFLACION Y DIFERENCIAS DE CAMBIO | 353 | 2 | 355 |
| [525] AJUSTE POR INFLACION Y DIFERENCIAS DE CAMBIO | 0 | 7 | 7 |
| RESULTADO DEL PERIODO O GESTIÓN | (1.034) | 1.566 | 532 |

Fuente: Datos extraídos de los Estados Financieros enviados por las Entidades Prepago de Salud al 30 de abril de 2025.

(1) Mediante Resolución Administrativa APS N° 056/2022 de 20/01/2022, se autoriza el funcionamiento de Innovasalud Servicios en Salud S.A., para la Prestación de Servicios Prepago de Salud.

(2) Mediante Resolución Administrativa APS N° 827/2022 de 15/06/2022, se autoriza el funcionamiento de FOIANINISALUD MEDICINAPREPAGA S.A., para la Prestación de Servicios Prepago de Salud.

UNIDAD DE NORMAS Y ESTADÍSTICAS



6. CALIFICACIONES DE RIESGO

CALIFICACIONES DE RIESGO PARA ENTIDADES DE SEGUROS

| Entidad Aseguradora | Calificadora | Capacidad de Pago de Siniestros | | Fecha de Calificación | Tendencia |
|--|---|---------------------------------|---------------------------|-----------------------|---------------|
| | | Nomenclatura ASFI (*) | Nomenclatura Calificadora | | |
| La Boliviana Ciacruz de Seguros y Reaseguros S.A. | AESA RATINGS | AA1 | AA+ | 31/03/2025 | En Desarrollo |
| | Moody's Local PE Clasificadora de Riesgo S.A. | AA2 | AA.bo | 19/03/2025 | Estable |
| Seguros y Reaseguros Credinform International S.A. | AESA RATINGS | AA3 | AA- | 31/03/2025 | Estable |
| | PACIFIC CREDIT RATING - PCR | AA3 | BAA- | 21/03/2025 | Estable |
| Seguros Illimani S.A | AESA RATINGS | B3 | B- | 31/03/2025 | En Desarrollo |
| | Moody's Local PE Clasificadora de Riesgo S.A. | C | CCC+.bo | 19/03/2025 | Positiva |
| Alianza Compañía de Seguros y Reaseguros S.A. | AESA RATINGS | AA1 | AA+ | 31/03/2025 | Estable |
| | Moody's Local PE Clasificadora de Riesgo S.A. | AA1 | AA+.bo | 19/03/2025 | Estable |
| Bisa Seguros y Reaseguros S.A. ⁽¹⁾ | AESA RATINGS | AA1 | AA+ | 31/03/2025 | En Desarrollo |
| | PACIFIC CREDIT RATING - PCR | AA1 | BAA+ | 21/03/2025 | Estable |
| Compañía de Seguros y Reaseguros Fortaleza S.A. | AESA RATINGS | A3 | A- | 31/03/2025 | Estable |
| | PACIFIC CREDIT RATING - PCR | A3 | BA- | 21/03/2025 | Estable |
| Nacional Seguros Patrimoniales y Fianzas S.A. | AESA RATINGS | A1 | A+ | 31/03/2025 | Negativa |
| | Moody's Local PE Clasificadora de Riesgo S.A. | A1 | A+.bo | 19/03/2025 | Estable |
| Unibienes Seguros y Reaseguros Patrimoniales S.A. | AESA RATINGS | A2 | A | 31/03/2025 | Negativa |
| | PACIFIC CREDIT RATING - PCR | AA3 | BAA- | 21/03/2025 | Estable |
| Crediseguro S.A. Seguros Generales | AESA RATINGS | AA1 | AA+ | 31/03/2025 | Estable |
| | Moody's Local PE Clasificadora de Riesgo S.A. | AA3 | AA-.bo | 19/03/2025 | Estable |
| Mercantil Santa Cruz Seguros y Reaseguros Generales S.A. | AESA RATINGS | A1 | A+ | 31/03/2025 | Positiva |
| | PACIFIC CREDIT RATING - PCR | AA3 | BAA- | 21/03/2025 | Estable |
| La Vitalicia Seguros y Reaseguros de Vida S.A. | AESA RATINGS | A3 | A- | 31/03/2025 | Negativa |
| | PACIFIC CREDIT RATING - PCR | A1 | BA+ | 21/03/2025 | Estable |
| La Boliviana Ciacruz Seguros Personales S.A. | AESA RATINGS | AA2 | AA | 31/03/2025 | Positiva |
| | Moody's Local PE Clasificadora de Riesgo S.A. | AA2 | AA.bo | 19/03/2025 | Estable |
| Nacional Seguros Vida y Salud S.A. | AESA RATINGS | AA3 | AA- | 31/03/2025 | Negativa |
| | Moody's Local PE Clasificadora de Riesgo S.A. | A1 | A+.bo | 19/03/2025 | Estable |
| Alianza Vida Seguros y Reaseguros S.A. | AESA RATINGS | AA2 | AA | 31/03/2025 | Estable |
| | Moody's Local PE Clasificadora de Riesgo S.A. | AA3 | AA-.bo | 19/03/2025 | Estable |
| Crediseguro S.A. Seguros Personales | AESA RATINGS | AA1 | AA+ | 31/03/2025 | Estable |
| | Moody's Local PE Clasificadora de Riesgo S.A. | AA2 | AA.bo | 19/03/2025 | Estable |
| Seguros y Reaseguros Personales Univida S.A. | AESA RATINGS | AA3 | AA- | 31/03/2025 | Estable |
| | Moody's Local PE Clasificadora de Riesgo S.A. | AA3 | AA-.bo | 19/03/2025 | Positiva |
| Compañía de Seguros de Vida Fortaleza S.A. | AESA RATINGS | A3 | A- | 31/03/2025 | Positiva |
| | PACIFIC CREDIT RATING - PCR | A2 | BA | 21/03/2025 | Estable |
| Santa Cruz Vida y Salud Seguros y Reaseguros Personales S.A. | AESA RATINGS | D | D | 31/03/2025 | - |
| | PACIFIC CREDIT RATING - PCR | D | BDD | 21/03/2025 | - |

Fuente: Reportes enviados a esta Autoridad de Fiscalización por las Calificadoras de Riesgo a Marzo de 2025.

(*) Categorías y niveles de calificación según Reglamento para Entidades Calificadoras de Riesgo, Categorías y Niveles para Calificación de Riesgo de Compañías de Seguros y Reaseguros de la Autoridad de Supervisión de Sistema Financiero - ASFI.

(1) La Resolución Administrativa APS/DI/DS/N° 1785/2024 de 13/12/2024, autoriza la Fusión por Absorción de Bupa Insurance (Bolivia) S.A. a Bisa Seguros y Reaseguros S.A., mediante la incorporación de la primera a esta última, conforme lo acordado por las Entidades Aseguradoras y revoca la autorización de funcionamiento de Bupa Insurance (Bolivia) S.A. emitida mediante Resolución Administrativa/SPVS/IS/N° 883 de 14/11/2008.

CALIFICACIONES DE RIESGO PARA ENTIDADES PREPAGO DE SALUD

| Entidades | Calificadora | Capacidad de Pago de Siniestros | | Fecha de Calificación | Tendencia |
|--|---|---------------------------------|---------------------------|-----------------------|-----------|
| | | Nomenclatura ASFI | Nomenclatura Calificadora | | |
| Innovasalud Servicios en Salud S.A. ⁽¹⁾ | AESA RATINGS | BBB3 | BBB- | 31/03/2025 | Positiva |
| | Moody's Local PE Clasificadora de Riesgo S.A. | A2 | A.bo | 19/03/2025 | Estable |
| FOIANINISALUD MEDICINAPREPAGA S.A. ⁽²⁾ | AESA RATINGS | BBB2 | BBB | 31/03/2025 | Estable |

Fuente: Reportes enviados a esta Autoridad de Fiscalización por las Calificadoras de Riesgo a Marzo de 2025.

- (1) Nota. Mediante Resolución Administrativa APS N° 056/2022 de 20/01/2022, se autoriza el funcionamiento de Innovasalud Servicios en Salud S.A., para la Prestación de Servicios Prepago de Salud.
- (2) Nota. Mediante Resolución Administrativa APS N° 827/2022 de 15/06/2022, se autoriza el funcionamiento de FOIANINISALUD MEDICINAPREPAGA S.A., para la Prestación de Servicios Prepago de Salud.