



BOLETÍN ESTADÍSTICO MENSUAL DE SEGUROS AL 30 DE SEPTIEMBRE DE 2024

CONTENIDO

- 1. PRODUCCIÓN Y SINIESTROS**
- 2. ENTIDADES ASEGURADORAS**
- 3. INFORMACIÓN POR DEPARTAMENTO**
- 4. INFORMACIÓN DE INTERMEDIARIOS**
- 5. ENTIDADES PREPAGO DE SALUD**
- 6. CALIFICACIONES DE RIESGO**

ABREVIATURAS

ENTIDADES DE SEGUROS GENERALES Y FIANZAS:

LBC-G: La Boliviana Ciacruz de Seguros y Reaseguros S.A.
CRE-G: Seguros y Reaseguros Credinform International S.A.
ILL-G: Seguros Illimani S.A.
ALI-G: Alianza Compañía de Seguros y Reaseguros S.A.
BIS-G: Bisa Seguros y Reaseguros S.A.
FOR-G: Compañía de Seguros y Reaseguros Fortaleza S.A.
NAL-G: Nacional Seguros Patrimoniales y Fianzas S.A.
UNI-G: Unibienes Seguros y Reaseguros Patrimoniales S.A.
CRS-G: Crediseguro S.A. Seguros Generales
MSC-G: Mercantil Santa Cruz Seguros y Reaseguros Generales S.A.

ENTIDADES DE SEGUROS DE PERSONAS:

BUP-P: BUPA Insurance (Bolivia) S.A.
LVI-P: La Vitalicia Seguros y Reaseguros de Vida S.A.
LBC-P: La Boliviana Ciacruz Seguros Personales S.A.
NAL-P: Nacional Seguros Vida y Salud S.A.
ALI-P: Alianza Vida Seguros y Reaseguros S.A.
CRS-P: Crediseguro S.A Seguros Personales
UNI-P: Seguros y Reaseguros Personales Univida S.A.
FOR-P: Compañía de Seguros de Vida Fortaleza S.A.
SC-P: Santa Cruz Vida y Salud Seguros y Reaseguros Personales S.A.

ENTIDADES PREPAGO DE SALUD

INNOVA: Innovasalud Servicios en Salud S.A.
FOIANINI: FOIANINISALUD MEDICINAPREPAGA S.A.

RAMOS:

INC: Incendio y Aliados
ROB: Robo
TRA: Transportes
EMB: Embarcaciones
AUT: Automotores
AER: Aeronavegación
RTE: Ramos Técnicos
RCI: Responsabilidad Civil
RVM: Riesgos Varios Misceláneos
AGR: Seguros Agropecuarios
SEN: Salud o Enfermedad
APE: Accidentes Personales
FIA: Fianzas
FID: Fidelidad de Empleados
COALC: Cumplimiento de Obligaciones Legales y Contractuales de Telecomunicaciones
GCOA: Garantía de Cumplimiento de Obligaciones Aduaneras
SOAT: Seguro Obligatorio de Accidentes de Tránsito

SOATC: Seguro Obligatorio de Accidentes de la Trabajadora y el Trabajador en el Ámbito de la Construcción

VIN-LP: Vida Individual Largo Plazo
VIN-CP: Vida Individual Corto Plazo
VGP-CP: Vida en Grupo Corto Plazo
DEF-LP: Defunción y/o Sepelio Largo Plazo
DEF-CP: Defunción y/o Sepelio Corto Plazo
REN: Rentas
DHI-LP: Desgravamen Hipotecario Largo Plazo
DHI-CP: Desgravamen Hipotecario Corto Plazo
SEN-PP: Salud o Enfermedad Prepago
DEF-PP: Defunción y/o Sepelio Prepago

TIPO DE CAMBIO AL 30.09.2024

Bs. 6,86 x 1,00 USD.

UNIDAD DE NORMAS Y ESTADÍSTICAS



1. PRODUCCIÓN Y SINIESTROS

**PRODUCCIÓN Y SINIESTROS
POR MODALIDAD Y RAMO
A Septiembre de 2024
(En miles de Dólares Estadounidenses)**

Modalidad	Ramo	Producción Directa Neta Anulaciones	Producción Aceptada en Reaseguro	Producción Total Suscrita	Producción Cedida a Reaseguro	Producción Neta Retenida	Siniestros Directos	Siniestros por Reaseguro Aceptado	Siniestros Totales	Siniestros Reembolsados por Reaseguro Cedido	Siniestros Neto Retenido
Seguros Generales	Incendio	29.350	7.469	36.819	23.747	13.071	15.981	2.272	18.253	14.294	3.959
	Robo	3.840	-	3.840	196	3.644	206	-	206	120	86
	Transportes	12.431	809	13.240	5.816	7.423	4.171	44	4.215	1.463	2.753
	Naves o Embarcaciones	165	14	178	55	123	5	-	5	-	5
	Automotores	69.667	3.007	72.674	19.596	53.077	57.064	2.894	59.957	18.509	41.448
	Aeronavegación	14.355	36	14.391	9.093	5.299	716	96	812	656	156
	Ramos Técnicos	14.217	806	15.023	9.879	5.144	9.421	135	9.556	7.522	2.035
	Responsabilidad Civil	15.694	787	16.481	10.287	6.194	4.575	813	5.389	3.356	2.033
	Riesgos Varios Misceláneos	70.643	1.936	72.580	43.653	28.927	12.486	198	12.684	8.406	4.278
	Agropecuarios	281	-	281	135	147	207	-	207	1	205
	Salud o Enfermedad	38.394	2.203	40.597	10.201	30.396	30.185	1.701	31.886	7.654	24.232
	Accidentes Personales	3.204	2.022	5.227	2.930	2.297	1.897	1.141	3.038	1.869	1.169
Total Seguros Generales		272.242	19.089	291.332	135.588	155.743	136.913	9.295	146.208	63.850	82.359
Seguros de Fianzas	Seriedad de Propuesta	428	-	428	210	218	50	-	50	31	19
	Cumplimiento de Obra	3.579	-	3.579	2.655	924	879	-	879	648	231
	Buena Ejecución de Obra	787	-	787	599	188	1	-	1	0	1
	Cumplimiento de Servicios	1.308	66	1.374	919	455	52	-	52	16	36
	Cumplimiento de Suministros	749	-	749	556	194	30	-	30	13	17
	Inversión de Anticipos	4.040	65	4.105	2.684	1.420	2.030	-	2.030	1.662	368
	Fidelidad de Empleados	592	6	598	272	326	-	-	-	-	-
	Créditos	199	-	199	125	74	72	-	72	-	72
	Garantía de Cumplimiento de Obligaciones Aduaneras	1.032	130	1.162	739	423	163	-	163	122	41
	Cumplimiento de Obligaciones y/o Derechos Contractuales	720	488	1.208	944	265	0	-	0	0	0
	Garantía de Funcionamiento de Maquinaria y/o Equipo	0	-	0	0	0	-	-	-	-	-
	Garantía para restitución de importes devueltos por el SIN	-	-	-	-	-	-	-	-	-	-
Total Seguros de Fianzas		13.434	755	14.190	9.704	4.485	3.277	-	3.277	2.492	785
Seguros Obligatorios	Accidentes de Tránsito	24.926	-	24.926	-	24.926	12.484	277	12.761	285	12.477
	Accidentes de Construcción ⁽²⁾	368	-	368	-	368	102	-	102	-	102
Total Seguros Obligatorios		25.294	-	25.294	-	25.294	12.586	277	12.863	285	12.579
Seguros de Personas	Vida Individual LP	21.441	-	21.441	3.060	18.381	2.071	-	2.071	955	1.116
	Vida Individual CP	20.006	-	20.006	5.295	14.710	3.795	-	3.795	1.214	2.581
	Rentas	3.590	-	3.590	964	2.626	967	-	967	500	468
	Defunción y/o Sepelio LP	-	-	-	-	-	-	-	-	-	-
	Defunción y/o Sepelio de CP	121	-	121	0	120	159	-	159	3	157
	Vida en Grupo de CP	20.059	-	20.059	7.622	12.437	6.053	-	6.053	3.033	3.020
	Salud o Enfermedad	22.879	-	22.879	12.031	10.848	16.669	-	16.669	9.409	7.260
	Desgravamen Hipotecario LP	-	-	-	-	-	-	-	-	-	-
	Desgravamen Hipotecario CP	182.017	12.687	194.704	82.616	112.089	82.928	11.170	94.098	47.544	46.554
	Accidentes Personales	5.351	239	5.589	2.985	2.604	3.210	1	3.211	2.010	1.202
Total Seguros de Personas		275.462	12.926	288.388	114.574	173.814	115.853	11.171	127.024	64.666	62.358
Servicios de Prepago ⁽¹⁾	Salud o Enfermedad	39	-	39	-	39	7	-	7	0	7
	Defunción y/o Sepelio	-	-	-	-	-	-	-	-	-	-
Total Servicios de Prepago		39	-	39	-	39	7	-	7	0	7
Seguros Previsionales	Riesgo Común	-	-	-	-	-	-	-	-	-	-
	Riesgo Profesional	-	-	-	-	-	-	-	-	-	-
	Riesgo Laboral	-	-	-	-	-	-	-	-	-	-
	Vitalicios	-	-	-	-	-	1.812	-	1.812	-	1.812
	Invalidez	-	-	-	-	-	(13)	-	-13	-	-13
	Muerte	-	-	-	-	-	(46)	-	-46	-	-46
	Gastos Funerarios	-	-	-	-	-	4	-	4	-	4
	Sistema de Reparto	-	-	-	-	-	-	-	-	-	-
Total Seguros Previsionales		-	-	-	-	-	1.757	-	1.757	-	1.757
Total general		586.472	32.771	619.242	259.867	359.376	270.393	20.744	291.136	131.293	159.844

Fuente: Información técnico financiera reportada por las Entidades Aseguradoras.

(1) Mediante Resolución Administrativa APS N° 231/2019 de 11/02/2019, se autoriza la adecuación del objeto social de Nacional Seguros Vida y Salud S.A., para la Prestación de Servicios Prepago de Salud.

(2) Mediante Resolución Administrativa APS N° 380/2021 de 22/04/2021, se habilita a Seguros y Reaseguros Personales Univida S.A. para la Administración y Comercialización del Seguro Obligatorio de Accidentes de la Trabajadora y el Trabajador en el Ámbito de la Construcción - SOATC.

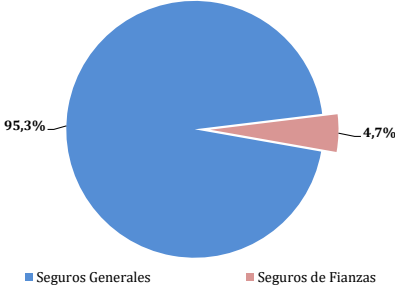
PRODUCCIÓN Y SINIESTROS
POR ENTIDADES DE SEGUROS GENERALES Y FIANZAS Y SEGUROS DE PERSONAS
A Septiembre de 2024
(En miles de Dólares Estadounidenses)

Entidades	Modalidad de Seguro	Producción Directa Neta Anulaciones	Producción Aceptada en Reaseguro	Producción Total Suscrita	Producción Cedida a Reaseguro	Producción Neta Retenida	Siniestros Directos	Siniestros por Reaseguro Aceptado	Siniestros Totales	Siniestros Reembolsados por Reaseguro Cedido	Siniestros Neto Retenido
Seguros Generales y Fianzas	Seguros Generales	272.242	19.089	291.332	135.588	155.743	136.913	9.295	146.208	63.850	82.359
	Seguros de Fianzas	13.434	755	14.190	9.704	4.485	3.277	-	3.277	2.492	785
	Seguros Obligatorios	-	-	-	-	-	17	134	151	-	151
Total Seguros Generales y Fianzas		285.676	19.845	305.521	145.293	160.229	140.207	9.429	149.636	66.342	83.294
Seguros de Personas	Seguros Obligatorios	25.294	-	25.294	-	25.294	12.569	143	12.712	285	12.428
	Seguros de Personas	275.462	12.926	288.388	114.574	173.814	115.853	11.171	127.024	64.666	62.358
	Servicios de Prepago	39	-	39	-	39	7	-	7	0	7
	Seguros Previsionales	-	-	-	-	-	1.757	-	1.757	-	1.757
Total Seguros de Personas		300.795	12.926	313.721	114.574	199.147	130.186	11.314	141.500	64.951	76.549
Total Entidades Aseguradoras		586.472	32.771	619.242	259.867	359.376	270.393	20.744	291.136	131.293	159.844

Fuente: Información técnico financiera reportada por las Entidades Aseguradoras.

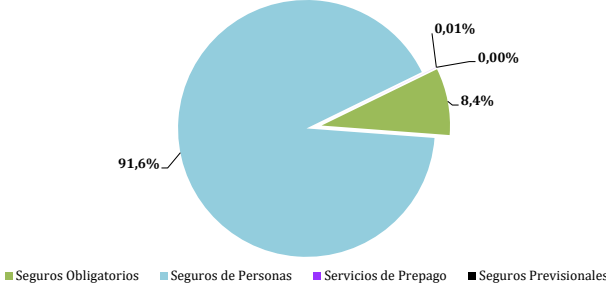
ENTIDADES DE SEGUROS GENERALES Y FIANZAS

PRODUCCIÓN DIRECTA NETA DE ANULACIONES
PARTICIPACIÓN POR MODALIDAD DE SEGURO

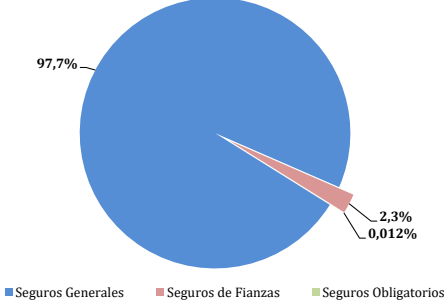


ENTIDADES DE SEGUROS DE PERSONAS

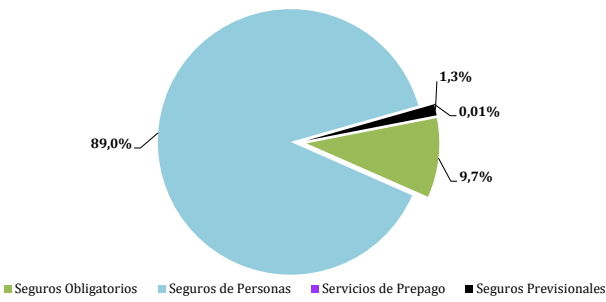
PRODUCCIÓN DIRECTA NETA DE ANULACIONES
PARTICIPACIÓN POR MODALIDAD DE SEGURO



SINIESTROS DIRECTOS
PARTICIPACIÓN POR MODALIDAD DE SEGURO



SINIESTROS DIRECTOS
PARTICIPACIÓN POR MODALIDAD DE SEGURO



PRODUCCIÓN DIRECTA NETA DE ANULACIONES

POR MODALIDAD Y RAMO

A Septiembre de 2024

(En miles de Dólares Estadounidenses)

Modalidad	Ramo	La Boliviana Ciacruz de Seguros y Reaseguros S.A.	Seguros y Reaseguros Credulium International S.A.	Seguros Ilmiani S.A.	Alianza Compañía de Seguros y Reaseguros S.A.	Risa Seguros y Reaseguros S.A.	Compañía de Seguros y Reaseguros Fortaleza S.A.	Nacional Seguros Patrimoniales y Fianzas S.A.	Unibienes Seguros y Reaseguros Patrimoniales S.A.	Crediseguro S.A. Seguros Generales	Mercantil Santa Cruz Seguros y Reaseguros Generales S.A.	Total Seguros Generales y Fianzas	HUPA Insurance (Bolivia) S.A.	La Vitalicia Seguros y Reaseguros de Vida S.A.	La Boliviana Ciacruz Seguros Personales S.A.	Nacional Seguros Vida y Salud S.A. ⁽¹⁾	Alianza Vida Seguros y Reaseguros S.A.	Crediseguro S.A. Seguros Personales	Seguros y Reaseguros Personales Univida S.A.	Compañía de Seguros de Vida Fortaleza S.A.	Santa Cruz Vida y Salud Seguros y Reaseguros Personales S.A.	Total Seguros de Personas	Total general
Seguros Generales	Incendio	7.724	849	9	6.190	3.865	2.355	1.777	1.842	1.155	3.584	29.350	-	-	-	-	-	-	-	-	-	-	29.350
	Robo	-	1	-	225	-	0	186	3.428	-	0	3.840	-	-	-	-	-	-	-	-	-	-	3.840
	Transportes	2.378	3.447	8	2.502	1.400	1.367	979	66	-	283	12.431	-	-	-	-	-	-	-	-	-	-	12.431
	Naves o Embarcaciones	28	1	-	9	24	6	1	96	-	0	165	-	-	-	-	-	-	-	-	-	-	165
	Automotores	11.653	13.706	83	11.410	10.276	5.863	7.148	4.423	-	5.106	69.667	-	-	-	-	-	-	-	-	-	-	69.667
	Aeronavegación	300	59	-	181	266	532	19	12.516	-	481	14.355	-	-	-	-	-	-	-	-	-	-	14.355
	Ramos Técnicos	5.022	2.232	167	1.932	1.939	736	1.041	751	23	375	14.217	-	-	-	-	-	-	-	-	-	-	14.217
	Responsabilidad Civil	1.531	4.417	163	3.043	1.103	761	538	3.911	-	227	15.694	-	-	-	-	-	-	-	-	-	-	15.694
	Riesgos Varios Misceláneos	8.115	3.885	18	639	10.981	511	1.209	40.019	1.434	3.832	70.643	-	-	-	-	-	-	-	-	-	-	70.643
	Agropecuarios	-	16	-	9	-	-	-	257	-	-	281	-	-	-	-	-	-	-	-	-	-	281
	Salud o Enfermedad	-	13	-	21.932	16.450	-	-	-	-	-	38.394	-	-	-	-	-	-	-	-	-	-	38.394
	Accidentes Personales	332	722	15	560	637	149	378	184	8	220	3.204	-	-	-	-	-	-	-	-	-	-	3.204
Total Seguros Generales		37.083	29.348	462	48.631	46.941	12.282	13.276	67.492	2.620	14.109	272.242	-	-	-	-	-	-	-	-	-	-	272.242
Seguros de Fianzas	Seriedad de Propuesta	2	99	17	85	0	115	108	1	-	-	428	-	-	-	-	-	-	-	-	-	-	428
	Cumplimiento de Obra	18	544	15	1.525	-	551	770	156	-	-	3.579	-	-	-	-	-	-	-	-	-	-	3.579
	Buena Ejecución de Obra	0	89	29	573	4	73	19	0	-	-	787	-	-	-	-	-	-	-	-	-	-	787
	Cumplimiento de Servicios	69	78	11	587	-	154	393	16	-	-	1.308	-	-	-	-	-	-	-	-	-	-	1.308
	Cumplimiento de Suministros	15	73	7	438	-	59	109	47	-	-	749	-	-	-	-	-	-	-	-	-	-	749
	Inversión de Anticipos	14	662	-	1.201	-	687	1.354	122	-	-	4.040	-	-	-	-	-	-	-	-	-	-	4.040
	Fidelidad de Empleados	243	42	2	119	35	149	-	1	-	0	592	-	-	-	-	-	-	-	-	-	-	592
	Créditos	-	19	-	16	-	37	127	-	-	-	199	-	-	-	-	-	-	-	-	-	-	199
	Garantía de Cumplimiento de	-	-	-	-	-	-	-	-	-	-	-	-	-	-	-	-	-	-	-	-	-	-
	Obligaciones Aduaneras	0	61	154	573	-	60	86	97	-	-	1.032	-	-	-	-	-	-	-	-	-	-	1.032
	Cumplimiento de Obligaciones y/o	-	-	-	-	-	-	-	-	-	-	-	-	-	-	-	-	-	-	-	-	-	-
	Derechos Contractuales	-	30	-	4	-	439	-	249	-	-	720	-	-	-	-	-	-	-	-	-	-	720
	Garantía de Funcionamiento de	-	-	-	-	-	-	-	0	-	-	0	-	-	-	-	-	-	-	-	-	-	0
	Maquinaria y/o Equipo	-	-	-	-	-	-	-	-	-	-	-	-	-	-	-	-	-	-	-	-	-	-
	Garantía para restitución de	-	-	-	-	-	-	-	-	-	-	-	-	-	-	-	-	-	-	-	-	-	-
	importes devueltos por el SIN	-	-	-	-	-	-	-	-	-	-	-	-	-	-	-	-	-	-	-	-	-	-
Total Seguros de Fianzas		361	1.696	235	5.120	39	2.326	2.967	689	-	0	13.434	-	-	-	-	-	-	-	-	-	-	13.434
Seguros Obligatorios	Accidentes de Tránsito	-	-	-	-	-	-	-	-	-	-	-	-	-	-	-	-	-	24.926	-	-	-	24.926
	Accidentes de Construcción ⁽²⁾	-	-	-	-	-	-	-	-	-	-	-	-	-	-	-	-	-	368	-	-	-	368
Total Seguros Obligatorios		-	-	-	-	-	-	-	-	-	-	-	-	-	-	-	-	-	25.294	-	-	-	25.294
Seguros de Personas	Vida Individual LP	-	-	-	-	-	-	-	-	-	-	-	-	14.166	153	5.297	1.826	-	-	-	-	21.441	21.441
	Vida Individual CP	-	-	-	-	-	-	-	-	-	-	-	-	792	8.981	5.053	4.870	5	217	88	0	20.006	20.006
	Rentas	-	-	-	-	-	-	-	-	-	-	-	-	-	4	-	-	0	3.586	-	-	-	3.590
	Defunción y/o Sepelio LP	-	-	-	-	-	-	-	-	-	-	-	-	-	-	-	-	-	-	-	-	-	-
	Defunción y/o Sepelio de CP	-	-	-	-	-	-	-	-	-	-	-	-	-	-	-	-	-	-	-	-	-	-
	Vida en Grupo de CP	-	-	-	-	-	-	-	-	-	-	-	-	-	0	10	110	-	-	-	-	121	121
	Salud o Enfermedad	-	-	-	-	-	-	-	-	-	-	-	-	1.430	9.429	1.972	3.943	1.937	1.184	165	-	20.059	20.059
	Desgravamen Hipotecario LP	-	-	-	-	-	-	-	-	-	-	-	6.840	180	246	10.530	3.909	-	1.093	81	-	22.879	22.879
	Desgravamen Hipotecario CP	-	-	-	-	-	-	-	-	-	-	-	-	-	-	-	-	-	-	-	-	-	-
	Accidentes Personales	-	-	-	-	-	-	-	-	-	-	-	-	9.157	39.325	50.660	37.649	13.960	24.832	6.434	-	182.017	182.017
		-	-	-	-	-	-	-	-	-	-	-	-	92	939	1.288	692	55	1.956	329	-	5.351	5.351
Total Seguros de Personas		-	-	-	-	-	-	-	-	-	-	-	6.840	25.816	59.076	74.810	52.999	15.957	32.867	7.097	0	275.462	275.462
Servicios de Prepago	Salud o Enfermedad.	-	-	-	-	-	-	-	-	-	-	-	-	-	-	39	-	-	-	-	-	-	39
	Defunción y/o Sepelio	-	-	-	-	-	-	-	-	-	-	-	-	-	-	-	-	-	-	-	-	-	-
Total Servicios de Prepago		-	-	-	-	-	-	-	-	-	-	-	-	-	-	39	-	-	-	-	-	-	39
Seguros Previsionales	Riesgo Común	-	-	-	-	-	-	-	-	-	-	-	-	-	-	-	-	-	-	-	-	-	-
	Riesgo Profesional	-	-	-	-	-	-	-	-	-	-	-	-	-	-	-	-	-	-	-	-	-	-
	Riesgo Laboral	-	-	-	-	-	-	-	-	-	-	-	-	-	-	-	-	-	-	-	-	-	-
	Vitalicios	-	-	-	-	-	-	-	-	-	-	-	-	-	-	-	-	-	-	-	-	-	-
	Invalidez	-	-	-	-	-	-	-	-	-	-	-	-	-	-	-	-	-	-	-	-	-	-
	Muerte	-	-	-	-	-	-	-	-	-	-	-	-	-	-	-	-	-	-	-	-	-	-
	Gastos Funerarios	-	-	-	-	-	-	-	-	-	-	-	-	-	-	-	-	-	-	-	-	-	-
	Sistema de Reparto	-	-	-	-	-	-	-	-	-	-	-	-	-	-	-	-	-	-	-	-	-	-
Total Seguros Previsionales		-	-	-	-	-	-	-	-	-	-	-	-	-	-	-	-	-	-	-	-	-	-
Total general		37.444	31.044	697	53.751	46.980	14.608	16.243	68.180	2.620	14.109	285.676	6.840	25.816	59.076	74.848	52.999	15.957	58.162	7.097	0	300.795	586.472

Fuente: Información técnico financiera reportada por las Entidades Aseguradoras.

(1) Mediante Resolución Administrativa APS N° 231/2019 de 11/02/2019, se autoriza la adecuación del objeto social de Nacional Seguros Vida y Salud S.A., para la Prestación de Servicios Prepago de Salud.

(2) Mediante Resolución Administrativa APS N° 300/2021 de 22/04/2021, se habilita a Seguros y Reaseguros Personales Univida S.A. para la Administración y Comercialización del Seguro Obligatorio de Accidentes de la Trabajadora y el Trabajador en el Ámbito de la Construcción - SOATC.

**SINIESTROS DIRECTOS
POR MODALIDAD Y RAMO
A Septiembre de 2024
(En miles de Dólares Estadounidenses)**

Modalidad	Ramo	La Boliviana Ciacruz Seguros y Reaseguros S.A.	Seguros y Reaseguros Credinforma Internacional S.A.	Seguros Illimani S.A.	Alianza Compañía de Seguros y Reaseguros S.A.	Bisa Seguros y Reaseguros S.A.	Compañía de Seguros y Reaseguros Fortaleza S.A.	Nacional Seguros Patrimoniales y Fianzas S.A.	Unibienes Seguros y Reaseguros Patrimoniales S.A.	Crediseguro S.A. Seguros Generales	Mercantil Santa Cruz Seguros y Reaseguros Generales S.A.	Total Seguros Generales y Fianzas	BUPA Insurance (Bolivia) S.A.	La Vitalicia Seguros y Reaseguros de Vida S.A.	La Boliviana Ciacruz Seguros Personales S.A.	Nacional Seguros Vida y Salud S.A. (1)	Alianza Vida Seguros y Reaseguros S.A.	Crediseguro S.A. Seguros Personales	Seguros y Reaseguros Personales Univida S.A.	Compañía de Seguros de Vida Fortaleza S.A.	Santa Cruz Vida y Salud Seguros y Reaseguros Personales S.A.	Total Seguros de Personas	Total general	
Seguros Generales	Incendio	7.368	1.529	-	1.358	2.658	1.495	539	43	31	960	15.981	-	-	-	-	-	-	-	-	-	-	15.981	
	Robo	-	-	-	160	-	-	28	19	-	-	206	-	-	-	-	-	-	-	-	-	-	206	
	Transportes	904	1.416	-	636	213	330	545	-	-	-	4.171	-	-	-	-	-	-	-	-	-	-	4.171	
	Naves o Embarcaciones	5	-	-	-	-	-	-	-	-	-	5	-	-	-	-	-	-	-	-	-	-	5	
	Automotores	11.100	10.913	22	7.600	7.946	4.837	6.219	3.286	-	5.141	57.064	-	-	-	-	-	-	-	-	-	-	57.064	
	Aeronavegación	5	83	-	4	201	-	-	-	423	-	716	-	-	-	-	-	-	-	-	-	-	716	
	Ramos Técnicos	2.851	584	-	3.453	1.062	635	698	129	-	9	9.421	-	-	-	-	-	-	-	-	-	-	9.421	
	Responsabilidad Civil	274	1.443	4	1.111	1.174	120	160	270	-	19	4.575	-	-	-	-	-	-	-	-	-	-	4.575	
	Riesgos Varios Misceláneos	778	1.625	-	134	4.116	280	1.446	3.748	187	172	12.486	-	-	-	-	-	-	-	-	-	-	12.486	
	Agropecuarios	-	-	-	19	-	-	-	-	187	-	-	207	-	-	-	-	-	-	-	-	-	-	207
	Salud o Enfermedad	-	-	-	18.159	12.026	-	-	-	-	-	-	30.185	-	-	-	-	-	-	-	-	-	-	30.185
	Accidentes Personales	160	426	1	375	388	86	287	80	1	94	1.897	-	-	-	-	-	-	-	-	-	-	-	1.897
	Total Seguros Generales	23.445	18.018	27	33.008	29.783	7.784	9.920	8.185	220	6.522	136.913	-	-	-	-	-	-	-	-	-	-	-	136.913
Seguros de Fianzas	Seriedad de Propuesta	-	11	2	29	-	0	8	-	-	-	50	-	-	-	-	-	-	-	-	-	-	50	
	Cumplimiento de Obra	-	137	12	506	-	75	148	-	-	-	879	-	-	-	-	-	-	-	-	-	-	879	
	Buena Ejecución de Obra	-	1	-	-	-	-	-	-	-	-	1	-	-	-	-	-	-	-	-	-	-	1	
	Cumplimiento de Servicios	11	2	9	-	-	29	1	-	-	-	52	-	-	-	-	-	-	-	-	-	-	52	
	Cumplimiento de Suministros	-	20	1	-	-	-	9	-	-	-	30	-	-	-	-	-	-	-	-	-	-	30	
	Inversión de Anticipos	-	63	-	65	-	161	1.742	-	-	-	2.030	-	-	-	-	-	-	-	-	-	-	2.030	
	Fidelidad de Empleados	-	-	-	-	-	-	-	-	-	-	-	-	-	-	-	-	-	-	-	-	-	-	
	Créditos	-	-	-	-	-	-	72	-	-	-	72	-	-	-	-	-	-	-	-	-	-	72	
	Garantía de Cumplimiento de Obligaciones Aduaneras	-	0	-	120	-	-	-	-	43	-	163	-	-	-	-	-	-	-	-	-	-	163	
	Cumplimiento de Obligaciones y/o Derechos Contractuales	-	0	-	-	-	-	-	-	-	-	0	-	-	-	-	-	-	-	-	-	-	0	
	Garantía de Funcionamiento de Maquinaria y/o Equipo	-	-	-	-	-	-	-	-	-	-	-	-	-	-	-	-	-	-	-	-	-	-	
	Garantía para restitución de importes devueltos por el SIN	-	-	-	-	-	-	-	-	-	-	-	-	-	-	-	-	-	-	-	-	-	-	
	Total Seguros de Fianzas	11	234	24	720	-	265	1.980	43	-	-	-	3.277	-	-	-	-	-	-	-	-	-	-	3.277
Seguros Obligatorios	Accidentes de Tránsito	-	9	2	6	0	-	-	-	-	-	17	-	-	-	-	-	-	-	12.467	-	-	12.467	12.484
	Accidentes de Construcción (2)	-	-	-	-	-	-	-	-	-	-	-	-	-	-	-	-	-	-	102	-	-	102	102
Total Seguros Obligatorios	-	9	2	6	0	-	-	-	-	-	-	17	-	-	-	-	-	-	12.569	-	-	12.569	12.586	
Seguros de Personas	Vida Individual LP	-	-	-	-	-	-	-	-	-	-	-	-	980	73	709	289	-	-	-	20	2.071	2.071	
	Vida Individual CP	-	-	-	-	-	-	-	-	-	-	-	-	531	547	1.347	1.334	2	7	14	14	3.795	3.795	
	Rentas	-	-	-	-	-	-	-	-	-	-	-	-	-	156	-	-	-	812	-	-	-	967	967
	Defunción y/o Sepelio LP	-	-	-	-	-	-	-	-	-	-	-	-	-	-	-	-	-	-	-	-	-	-	-
	Defunción y/o Sepelio de CP	-	-	-	-	-	-	-	-	-	-	-	-	-	-	4	131	-	-	-	24	159	159	
	Vida en Grupo de CP	-	-	-	-	-	-	-	-	-	-	-	-	-	360	2.651	780	1.092	596	461	113	6.053	6.053	
	Salud o Enfermedad	-	-	-	-	-	-	-	-	-	-	-	5.029	1	412	8.116	2.387	-	689	35	-	16.669	16.669	
	Desgravamen Hipotecario LP	-	-	-	-	-	-	-	-	-	-	-	-	-	-	-	-	-	-	-	-	-	-	-
	Desgravamen Hipotecario CP	-	-	-	-	-	-	-	-	-	-	-	-	-	2.564	22.239	21.171	14.520	7.431	12.813	1.967	223	82.928	82.928
	Accidentes Personales	-	-	-	-	-	-	-	-	-	-	-	-	-	51	1.070	787	405	36	648	184	29	3.210	3.210
Total Seguros de Personas	-	-	-	-	-	-	-	-	-	-	-	-	5.029	4.487	27.147	32.914	20.158	8.065	15.430	2.313	309	115.853	115.853	
Servicios de Prepago	Salud o Enfermedad	-	-	-	-	-	-	-	-	-	-	-	-	-	-	-	7	-	-	-	-	-	7	7
	Defunción y/o Sepelio	-	-	-	-	-	-	-	-	-	-	-	-	-	-	-	-	-	-	-	-	-	-	-
Total Servicios de Prepago	-	-	-	-	-	-	-	-	-	-	-	-	-	-	-	-	7	-	-	-	-	-	7	7
Seguros Previsionales	Riesgo Común	-	-	-	-	-	-	-	-	-	-	-	-	-	-	-	-	-	-	-	-	-	-	-
	Riesgo Profesional	-	-	-	-	-	-	-	-	-	-	-	-	-	-	-	-	-	-	-	-	-	-	-
	Riesgo Laboral	-	-	-	-	-	-	-	-	-	-	-	-	-	-	-	-	-	-	-	-	-	-	-
	Vitalicios	-	-	-	-	-	-	-	-	-	-	-	-	-	-	-	-	-	-	-	-	-	-	-
	Invalidez	-	-	-	-	-	-	-	-	-	-	-	-	-	1.812	-	-	-	-	-	-	-	1.812	1.812
	Muerte	-	-	-	-	-	-	-	-	-	-	-	-	-	(13)	-	-	-	-	-	-	-	(13)	(13)
	Gastos Funerarios	-	-	-	-	-	-	-	-	-	-	-	-	-	(46)	-	-	-	-	-	-	-	(46)	(46)
Sistema de Reparto	-	-	-	-	-	-	-	-	-	-	-	-	-	4	-	-	-	-	-	-	-	4	4	
Total Seguros Previsionales	-	-	-	-	-	-	-	-	-	-	-	-	-	1.757	-	-	-	-	-	-	-	-	1.757	1.757
Total general	23.456	18.261	53	33.734	29.783	8.048	11.900	8.228	220	6.522	140.207	5.029	6.244	27.147	32.922	20.158	8.065	27.999	2.313	309	130.186	270.393	270.393	

Fuente: Información técnico financiera reportada por las Entidades Aseguradoras.

(1) Mediante Resolución Administrativa APS N° 331/2019 de 11/02/2019, se autoriza la adecuación del objeto social de Nacional Seguros Vida y Salud S.A. para la Prestación de Servicios Prepago de Salud.

(2) Mediante Resolución Administrativa APS N° 300/2021 de 22/04/2021, se habilita a Seguros y Reaseguros Personales Univida S.A. para la Administración y Comercialización del Seguro Obligatorio de Accidentes de la Trabajadora y el Trabajador en el Ámbito de la Construcción - SOATC.

**ÍNDICE DE SINIESTRALIDAD DIRECTA
POR MODALIDAD Y RAMO
A Septiembre de 2024
(En miles de Dólares Estadounidenses y Porcentaje)**

Modalidad	Ramo	Producción Directa Neta de Anulaciones	Siniestros Directos	Índice de Siniestralidad Directa
Seguros Generales	Incendio	29.350	15.981	54,4%
	Robo	3.840	206	5,4%
	Transportes	12.431	4.171	33,6%
	Naves o Embarcaciones	165	5	2,9%
	Automotores	69.667	57.064	81,9%
	Aeronavegación	14.355	716	5,0%
	Ramos Técnicos	14.217	9.421	66,3%
	Responsabilidad Civil	15.694	4.575	29,2%
	Riesgos Varios Misceláneos	70.643	12.486	17,7%
	Agropecuarios	281	207	73,4%
	Salud o Enfermedad	38.394	30.185	78,6%
	Accidentes Personales	3.204	1.897	59,2%
Total Seguros Generales		272.242	136.913	50,3%
Seguros de Fianzas	Seriedad de Propuesta	428	50	11,7%
	Cumplimiento de Obra	3.579	879	24,6%
	Buena Ejecución de Obra	787	1	0,1%
	Cumplimiento de Servicios	1.308	52	4,0%
	Cumplimiento de Suministros	749	30	4,0%
	Inversión de Anticipos	4.040	2.030	50,3%
	Fidelidad de Empleados	592	-	0,0%
	Créditos	199	72	36,0%
	Garantía de Cumplimiento de Obligaciones Aduaneras	1.032	163	15,8%
	Cumplimiento de Obligaciones y/o Derechos Contractuales	720	0	0,0%
	Garantía de Funcionamiento de Maquinaria y/o Equipo	0	-	0,0%
	Garantía para restitución de importes devueltos por el SIN	-	-	-
Total Seguros de Fianzas		13.434	3.277	24,4%
Seguros Obligatorios	Accidentes de Tránsito	24.926	12.484	50,1%
	Accidentes de Construcción ⁽²⁾	368	102	27,7%
Total Seguros Obligatorios		25.294	12.586	49,8%
Seguros de Personas	Vida Individual LP	21.441	2.071	9,7%
	Vida Individual CP	20.006	3.795	19,0%
	Rentas	3.590	967	26,9%
	Defunción y/o Sepelio LP	-	-	-
	Defunción y/o Sepelio de CP	121	159	132,2%
	Vida en Grupo de CP	20.059	6.053	30,2%
	Salud o Enfermedad	22.879	16.669	72,9%
	Desgravamen Hipotecario LP	-	-	-
	Desgravamen Hipotecario CP	182.017	82.928	45,6%
Total Seguros de Personas		275.462	115.853	42,1%
Servicios de Prepago ⁽¹⁾	Salud o Enfermedad	39	7	19,0%
	Defunción y/o Sepelio	-	-	-
Total Servicios de Prepago		39	7	19,0%
Seguros Previsionales	Riesgo Común	-	-	-
	Riesgo Profesional	-	-	-
	Riesgo Laboral	-	-	-
	Vitalicios	-	1.812	-
	Invalidez	-	(13)	-
	Muerte	-	(46)	-
	Gastos Funerarios	-	4	-
	Sistema de Reparto	-	-	-
Total Seguros Previsionales		-	1.757	-
Total general		586.472	270.393	46,1%

Fuente: Información técnico financiera reportada por las Entidades Aseguradoras.

(1) Mediante Resolución Administrativa APS N° 231/2019 de 11/02/2019, se autoriza la adecuación del objeto social de Nacional Seguros Vida y Salud S.A., para la Prestación de Servicios Prepago de Salud.

(2) Mediante Resolución Administrativa APS N° 380/2021 de 22/04/2021, se habilita a Seguros y Reaseguros Personales Univida S.A. para la Administración y Comercialización del Seguro Obligatorio de Accidentes de la Trabajadora y el Trabajador en el Ámbito de la Construcción - SOATC.

UNIDAD DE NORMAS Y ESTADÍSTICAS

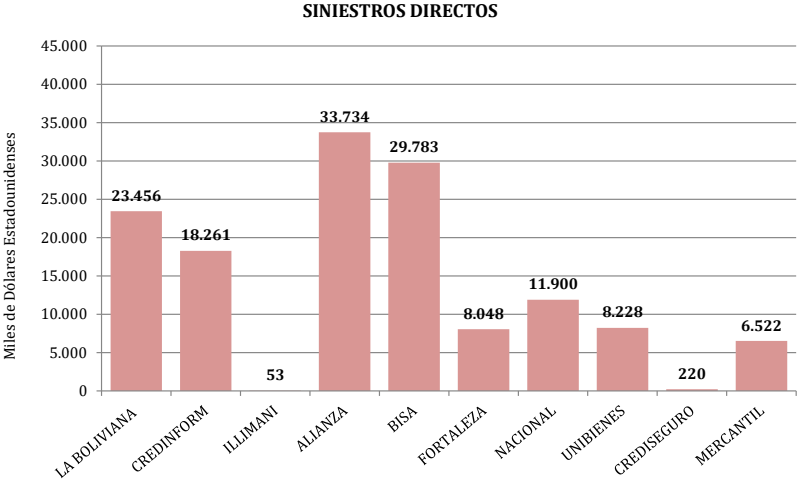
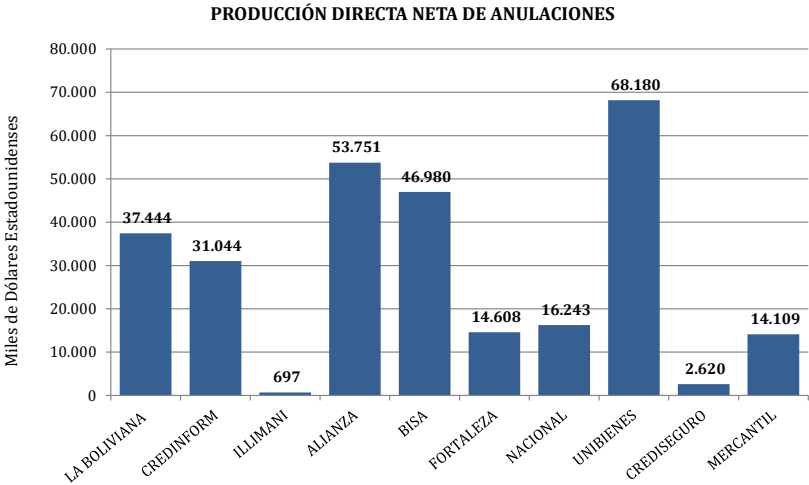


2. ENTIDADES ASEGURADORAS

PRODUCCIÓN Y SINIESTROS
ENTIDADES DE SEGUROS GENERALES Y FIANZAS
A Septiembre de 2024
(En miles de Dólares Estadounidenses)

Tipo de Entidad	Entidad Aseguradora	Producción Directa Neta Anulaciones	Producción Aceptada en Reaseguro	Producción Total Suscrita	Producción Cedida a Reaseguro	Producción Neta Retenida	Siniestros Directos	Siniestros por Reaseguro Aceptado	Siniestros Totales	Siniestros Reembolsados por Reaseguro Cedido	Siniestros Neto Retenido
Seguros Generales y Fianzas	La Boliviana Ciacruz de Seguros y Reaseguros S.A.	37.444	1.256	38.700	13.250	25.450	23.456	321	23.777	10.135	13.642
	Seguros y Reaseguros Credinform International S.A.	31.044	2.039	33.082	10.204	22.879	18.261	325	18.586	7.374	11.213
	Seguros Illimani S.A.	697	-	697	142	556	53	-	53	3	50
	Alianza Compañía de Seguros y Reaseguros S.A.	53.751	8.852	62.603	21.580	41.023	33.734	3.180	36.915	8.609	28.305
	Bisa Seguros y Reaseguros S.A.	46.980	1.164	48.144	34.112	14.032	29.783	2.723	32.506	21.165	11.341
	Compañía de Seguros y Reaseguros Fortaleza S.A.	14.608	1.740	16.348	10.290	6.058	8.048	86	8.135	5.835	2.300
	Nacional Seguros Patrimoniales y Fianzas S.A.	16.243	4.550	20.793	12.498	8.294	11.900	2.791	14.691	9.608	5.083
	Unibienes Seguros y Reaseguros Patrimoniales S.A.	68.180	-	68.180	41.066	27.114	8.228	-	8.228	3.101	5.127
	Crediseguro S.A. Seguros Generales	2.620	-	2.620	848	1.773	220	-	220	39	181
	Mercantil Santa Cruz Seguros y Reaseguros Generales S.A.	14.109	245	14.354	1.303	13.051	6.522	2	6.524	472	6.052
Total Seguros Generales y Fianzas		285.676	19.845	305.521	145.293	160.229	140.207	9.429	149.636	66.342	83.294

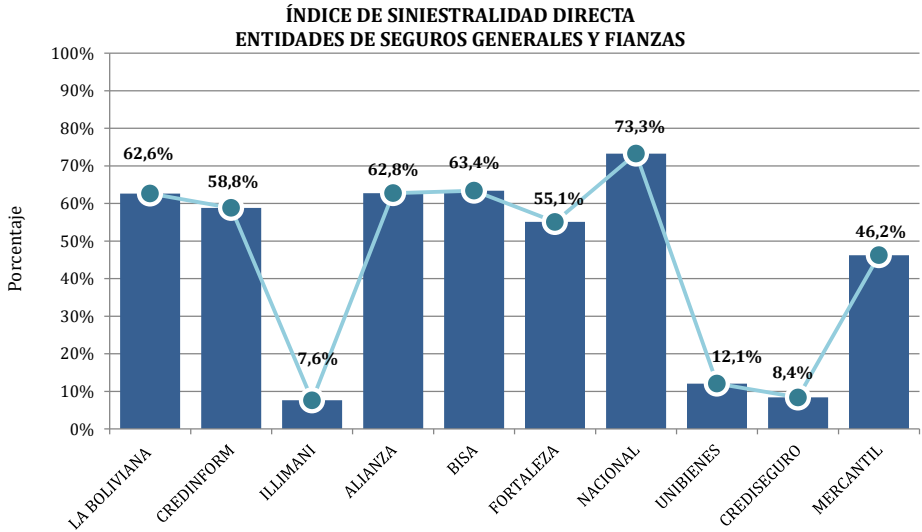
Fuente: Información técnico financiera reportada por las Entidades Aseguradoras.



ÍNDICE DE SINIESTRALIDAD DIRECTA
ENTIDADES DE SEGUROS GENERALES Y FIANZAS
A Septiembre de 2024
(En miles de Dólares Estadounidenses y Porcentajes)

Tipo de Entidad	Entidad Aseguradora	Producción Directa Neta Anulaciones	Siniestros Directos	Índice de Siniestralidad Directa
Seguros Generales y Fianzas	La Boliviana Ciacruz de Seguros y Reaseguros S.A.	37.444	23.456	62,6%
	Seguros y Reaseguros Credinform International S.A.	31.044	18.261	58,8%
	Seguros Illimani S.A.	697	53	7,6%
	Alianza Compañía de Seguros y Reaseguros S.A.	53.751	33.734	62,8%
	Bisa Seguros y Reaseguros S.A.	46.980	29.783	63,4%
	Compañía de Seguros y Reaseguros Fortaleza S.A.	14.608	8.048	55,1%
	Nacional Seguros Patrimoniales y Fianzas S.A.	16.243	11.900	73,3%
	Unibienes Seguros y Reaseguros Patrimoniales S.A.	68.180	8.228	12,1%
	Crediseguro S.A. Seguros Generales	2.620	220	8,4%
	Mercantil Santa Cruz Seguros y Reaseguros Generales S.A.	14.109	6.522	46,2%
Total Seguros Generales y Fianzas		285.676	140.207	49,1%

Fuente: Información técnico financiera reportada por las Entidades Aseguradoras.



PRODUCCIÓN Y SINIESTROS
POR MODALIDAD Y RAMO
LA BOLIVIANA CIACRUZ DE SEGUROS Y REASEGUROS S.A.
A Septiembre de 2024
(En miles de Dólares Estadounidenses)

Modalidad	Ramo	Producción Directa Neta de Anulaciones	Producción Aceptada en Reaseguro	Producción Total Suscrita	Producción Cedida a Reaseguro	Producción Neta Retenida	Siniestros Directos	Siniestros por Reaseguro Aceptado	Siniestros Totales	Siniestros Reembolsados por Reaseguro Cedido	Siniestros Neto Retenido
Seguros Generales	Incendio	7.724	815	8.539	6.459	2.080	7.368	214	7.583	6.757	826
	Robo	-	-	-	-	-	-	-	-	-	-
	Transportes	2.378	57	2.434	441	1.994	904	3	907	139	768
	Naves o Embarcaciones	28	-	28	2	26	5	-	5	-	5
	Automotores	11.653	79	11.732	285	11.447	11.100	1	11.101	328	10.773
	Aeronavegación	300	-	300	301	(1)	5	-	5	-	5
	Ramos Técnicos	5.022	266	5.288	4.348	939	2.851	90	2.941	2.799	142
	Responsabilidad Civil	1.531	23	1.554	513	1.041	274	12	286	49	238
	Riesgos Varios Misceláneos	8.115	6	8.122	673	7.448	778	-	778	0	778
	Agropecuarios	-	-	-	-	-	-	-	-	-	-
	Salud o Enfermedad	-	-	-	-	-	-	-	-	-	-
	Accidentes Personales	332	9	341	137	204	160	-	160	62	97
Total Seguros Generales		37.083	1.254	38.338	13.159	25.178	23.445	321	23.766	10.135	13.631
Seguros de Fianzas	Seriedad de Propuesta	2	-	2	-	2	-	-	-	-	-
	Cumplimiento de Obra	18	-	18	-	18	-	-	-	-	-
	Buena Ejecución de Obra	0	-	0	-	0	-	-	-	-	-
	Cumplimiento de Servicios	69	-	69	20	49	11	-	11	-	11
	Cumplimiento de Suministros	15	-	15	-	15	-	-	-	-	-
	Inversión de Anticipos	14	-	14	-	14	-	-	-	-	-
	Fidelidad de Empleados	243	1	244	71	174	-	-	-	-	-
	Créditos	-	-	-	-	-	-	-	-	-	-
	Garantía de Cumplimiento de Obligaciones	0	-	0	-	0	-	-	-	-	-
	Aduaneras	-	-	-	-	-	-	-	-	-	-
	Cumplimiento de Obligaciones y/o Derechos Contractuales	-	-	-	-	-	-	-	-	-	-
	Garantía de Funcionamiento de Maquinaria y/o Equipo	-	-	-	-	-	-	-	-	-	-
	Garantía para restitución de importes devueltos por el SIN	-	-	-	-	-	-	-	-	-	-
Total Seguros de Fianzas		361	1	362	91	272	11	-	11	-	11
Seguros Obligatorios	Accidentes de Tránsito	-	-	-	-	-	-	-	-	-	-
Total Seguros Obligatorios		-	-	-	-	-	-	-	-	-	-
Total general		37.444	1.256	38.700	13.250	25.450	23.456	321	23.777	10.135	13.642

Fuente: Información técnico financiera reportada por la Entidad Aseguradora.

PRODUCCIÓN Y SINIESTROS
POR MODALIDAD Y RAMO
SEGUROS Y REASEGUROS CREDINFORM INTERNATIONAL S.A.
A Septiembre de 2024
(En miles de Dólares Estadounidenses)

Modalidad	Ramo	Producción Directa Neta de Anulaciones	Producción Aceptada en Reaseguro	Producción Total Suscrita	Producción Cedida a Reaseguro	Producción Neta Retenida	Siniestros Directos	Siniestros por Reaseguro Aceptado	Siniestros Totales	Siniestros Reembolsados por Reaseguro Cedido	Siniestros Neto Retenido
Seguros Generales	Incendio	849	-	849	312	537	1.529	27	1.556	1.100	456
	Robo	1	-	1	-	1	-	-	-	-	-
	Transportes	3.447	5	3.453	508	2.945	1.416	1	1.417	80	1.337
	Naves o Embarcaciones	1	(2)	(1)	0	(1)	-	-	-	-	-
	Automotores	13.706	191	13.897	4.174	9.723	10.913	2	10.915	4.676	6.238
	Aeronavegación	59	(0)	59	8	51	83	96	179	36	144
	Ramos Técnicos	2.232	140	2.372	587	1.784	584	1	585	90	495
	Responsabilidad Civil	4.417	60	4.477	2.294	2.183	1.443	-	1.443	690	754
	Riesgos Varios Misceláneos	3.885	1.466	5.350	1.068	4.283	1.625	198	1.823	282	1.541
	Agropecuarios	16	-	16	2	13	-	-	-	-	-
	Salud o Enfermedad	13	-	13	-	13	-	-	-	-	-
	Accidentes Personales	722	(25)	697	223	474	426	-	426	184	241
Total Seguros Generales		29.348	1.834	31.182	9.176	22.006	18.018	325	18.344	7.137	11.207
Seguros de Fianzas	Seriedad de Propuesta	99	-	99	31	69	11	-	11	5	5
	Cumplimiento de Obra	544	-	544	334	210	137	-	137	161	(24)
	Buena Ejecución de Obra	89	-	89	4	85	1	-	1	0	1
	Cumplimiento de Servicios	78	-	78	39	39	2	-	2	0	2
	Cumplimiento de Suministros	73	-	73	23	50	20	-	20	8	12
	Inversión de Anticipos	662	-	662	433	229	63	-	63	62	1
	Fidelidad de Empleados	42	1	43	1	42	-	-	-	-	-
	Créditos	19	-	19	-	19	-	-	-	-	-
	Garantía de Cumplimiento de Obligaciones Aduaneras	61	65	126	76	49	0	-	0	0	0
	Cumplimiento de Obligaciones y/o Derechos Contractuales	30	139	169	87	82	0	-	0	0	0
	Garantía de Funcionamiento de Maquinaria y/o Equipo	-	-	-	-	-	-	-	-	-	-
	Garantía para restitución de importes devueltos por el SIN	-	-	-	-	-	-	-	-	-	-
Total Seguros de Fianzas		1.696	205	1.901	1.027	873	234	-	234	237	(3)
Seguros Obligatorios	Accidentes de Tránsito	-	-	-	-	-	9	-	9	-	9
Total Seguros Obligatorios		-	-	-	-	-	9	-	9	-	9
Total general		31.044	2.039	33.082	10.204	22.879	18.261	325	18.586	7.374	11.213

Fuente: Información técnico financiera reportada por la Entidad Aseguradora.

PRODUCCIÓN Y SINIESTROS
POR MODALIDAD Y RAMO
SEGUROS ILLIMANI S.A.
A Septiembre de 2024
(En miles de Dólares Estadounidenses)

Modalidad	Ramo	Producción Directa Neta de Anulaciones	Producción Aceptada en Reaseguro	Producción Total Suscrita	Producción Cedida a Reaseguro	Producción Neta Retenida	Siniestros Directos	Siniestros por Reaseguro Aceptado	Siniestros Totales	Siniestros Reembolsados por Reaseguro Cedido	Siniestros Neto Retenido
Seguros Generales	Incendio	9	-	9	5	5	-	-	-	-	-
	Robo	-	-	-	-	-	-	-	-	-	-
	Transportes	8	-	8	4	4	-	-	-	-	-
	Naves o Embarcaciones	-	-	-	-	-	-	-	-	-	-
	Automotores	83	-	83	-	83	22	-	22	-	22
	Aeronavegación	-	-	-	-	-	-	-	-	-	-
	Ramos Técnicos	167	-	167	50	117	-	-	-	-	-
	Responsabilidad Civil	163	-	163	35	128	4	-	4	-	4
	Riesgos Varios Misceláneos	18	-	18	18	-	-	-	-	-	-
	Agropecuarios	-	-	-	-	-	-	-	-	-	-
	Salud o Enfermedad	-	-	-	-	-	-	-	-	-	-
	Accidentes Personales	15	-	15	7	7	1	-	1	1	1
Total Seguros Generales		462	-	462	119	343	27	-	27	1	27
Seguros de Fianzas	Seriedad de Propuesta	17	-	17	2	16	2	-	2	0	1
	Cumplimiento de Obra	15	-	15	1	13	12	-	12	1	11
	Buena Ejecución de Obra	29	-	29	3	26	-	-	-	-	-
	Cumplimiento de Servicios	11	-	11	1	10	9	-	9	1	8
	Cumplimiento de Suministros	7	-	7	1	7	1	-	1	0	1
	Inversión de Anticipos	-	-	-	-	-	-	-	-	-	-
	Fidelidad de Empleados	2	-	2	0	2	-	-	-	-	-
	Créditos	-	-	-	-	-	-	-	-	-	-
	Garantía de Cumplimiento de Obligaciones Aduaneras	154	-	154	15	139	-	-	-	-	-
	Cumplimiento de Obligaciones y/o Derechos Contractuales	-	-	-	-	-	-	-	-	-	-
	Garantía de Funcionamiento de Maquinaria y/o Equipo	-	-	-	-	-	-	-	-	-	-
	Garantía para restitución de importes devueltos por el SIN	-	-	-	-	-	-	-	-	-	-
Total Seguros de Fianzas		235	-	235	23	212	24	-	24	2	21
Seguros Obligatorios	Accidentes de Tránsito	-	-	-	-	-	2	-	2	-	2
Total Seguros Obligatorios		-	-	-	-	-	2	-	2	-	2
Total general		697	-	697	142	556	53	-	53	3	50

Fuente: Información técnico financiera reportada por la Entidad Aseguradora.

**PRODUCCIÓN Y SINIESTROS
POR MODALIDAD Y RAMO
ALIANZA COMPAÑÍA DE SEGUROS Y REASEGUROS S.A.
A Septiembre de 2024
(En miles de Dólares Estadounidenses)**

Modalidad	Ramo	Producción Directa Neta de Anulaciones	Producción Aceptada en Reaseguro	Producción Total Suscrita	Producción Cedida a Reaseguro	Producción Neta Retenida	Siniestros Directos	Siniestros por Reaseguro Aceptado	Siniestros Totales	Siniestros Reembolsados por Reaseguro Cedido	Siniestros Neto Retenido
Seguros Generales	Incendio	6.190	5.570	11.760	8.690	3.070	1.358	1.161	2.519	1.424	1.095
	Robo	225	-	225	98	127	160	-	160	102	58
	Transportes	2.502	248	2.750	1.528	1.221	636	20	656	359	297
	Naves o Embarcaciones	9	16	25	12	12	-	-	-	-	-
	Automotores	11.410	1.755	13.165	482	12.684	7.600	777	8.377	540	7.838
	Aeronavegación	181	8	189	90	99	4	-	4	2	2
	Ramos Técnicos	1.932	51	1.983	1.364	619	3.453	0	3.453	2.882	571
	Responsabilidad Civil	3.043	297	3.340	2.331	1.009	1.111	761	1.872	1.249	623
	Riesgos Varios Misceláneos	639	6	645	396	249	134	-	134	66	68
	Agropecuarios	9	-	9	-	9	19	-	19	-	19
	Salud o Enfermedad	21.932	-	21.932	1.061	20.871	18.159	-	18.159	1.015	17.143
	Accidentes Personales	560	678	1.238	648	589	375	461	836	436	400
Total Seguros Generales		48.631	8.630	57.260	16.700	40.560	33.008	3.180	36.189	8.074	28.114
Seguros de Fianzas	Seriedad de Propuesta	85	-	85	67	18	29	-	29	21	8
	Cumplimiento de Obra	1.525	-	1.525	1.453	72	506	-	506	374	132
	Buena Ejecución de Obra	573	-	573	570	3	-	-	-	-	-
	Cumplimiento de Servicios	587	-	587	547	40	-	-	-	-	-
	Cumplimiento de Suministros	438	-	438	412	27	-	-	-	-	-
	Inversión de Anticipos	1.201	-	1.201	1.084	117	65	-	65	48	17
	Fidelidad de Empleados	119	3	123	84	39	-	-	-	-	-
	Créditos	16	-	16	-	16	-	-	-	-	-
	Garantía de Cumplimiento de Obligaciones Aduaneras	573	-	573	481	93	120	-	120	92	29
	Cumplimiento de Obligaciones y/o Derechos Contractuales	4	219	223	184	39	-	-	-	-	-
	Garantía de Funcionamiento de Maquinaria y/o Equipo	-	-	-	-	-	-	-	-	-	-
	Garantía para restitución de importes devueltos por el SIN	-	-	-	-	-	-	-	-	-	-
Total Seguros de Fianzas		5.120	223	5.343	4.880	463	720	-	720	535	185
Seguros Obligatorios	Accidentes de Tránsito	-	-	-	-	-	6	-	6	-	6
Total Seguros Obligatorios		-	-	-	-	-	6	-	6	-	6
Total general		53.751	8.852	62.603	21.580	41.023	33.734	3.180	36.915	8.609	28.305

Fuente: Información técnico financiera reportada por la Entidad Aseguradora.

Nota. Mediante Resolución Administrativa APS N° 1636/2022 de 01/12/2022, se autoriza la modificación de las Escrituras Sociales y Estatutos de Alianza Compañía de Seguros y Reaseguros S.A. E.M.A. en relación a la eliminación de la calidad de Empresa Multinacional Andina (E.M.A.) a la nueva denominación social de Alianza Compañía de Seguros y Reaseguros S.A..

PRODUCCIÓN Y SINIESTROS
POR MODALIDAD Y RAMO
BISA SEGUROS Y REASEGUROS S.A.
A Septiembre de 2024
(En miles de Dólares Estadounidenses)

Modalidad	Ramo	Producción Directa Neta de Anulaciones	Producción Aceptada en Reaseguro	Producción Total Suscrita	Producción Cedida a Reaseguro	Producción Neta Retenida	Siniestros Directos	Siniestros por Reaseguro Aceptado	Siniestros Totales	Siniestros Reembolsados por Reaseguro Cedido	Siniestros Neto Retenido
Seguros Generales	Incendio	3.865	621	4.486	3.604	882	2.658	723	3.381	2.941	440
	Robo	-	-	-	-	-	-	-	-	-	-
	Transportes	1.400	130	1.530	1.332	198	213	20	232	198	34
	Naves o Embarcaciones	24	-	24	15	9	-	-	-	-	-
	Automotores	10.276	24	10.300	6.052	4.249	7.946	1.601	9.547	4.910	4.637
	Aeronavegación	266	-	266	276	(9)	201	-	201	200	1
	Ramos Técnicos	1.939	162	2.101	1.705	397	1.062	1	1.063	836	226
	Responsabilidad Civil	1.103	44	1.147	1.017	129	1.174	6	1.180	1.097	83
	Riesgos Varios Misceláneos	10.981	32	11.013	10.459	554	4.116	-	4.116	4.045	71
	Agropecuarios	-	-	-	-	-	-	-	-	-	-
	Salud o Enfermedad	16.450	152	16.602	9.141	7.461	12.026	364	12.390	6.638	5.752
	Accidentes Personales	637	(2)	635	481	154	388	9	397	300	97
Total Seguros Generales		46.941	1.163	48.104	34.080	14.024	29.783	2.723	32.506	21.165	11.341
Seguros de Fianzas	Seriedad de Propuesta	0	-	0	-	0	-	-	-	-	-
	Cumplimiento de Obra	-	-	-	-	-	-	-	-	-	-
	Buena Ejecución de Obra	4	-	4	-	4	-	-	-	-	-
	Cumplimiento de Servicios	-	-	-	-	-	-	-	-	-	-
	Cumplimiento de Suministros	-	-	-	-	-	-	-	-	-	-
	Inversión de Anticipos	-	-	-	-	-	-	-	-	-	-
	Fidelidad de Empleados	35	1	36	32	4	-	-	-	-	-
	Créditos	-	-	-	-	-	-	-	-	-	-
	Garantía de Cumplimiento de Obligaciones	-	-	-	-	-	-	-	-	-	-
	Aduaneras	-	-	-	-	-	-	-	-	-	-
	Cumplimiento de Obligaciones y/o Derechos Contractuales	-	-	-	-	-	-	-	-	-	-
	Garantía de Funcionamiento de Maquinaria y/o Equipo	-	-	-	-	-	-	-	-	-	-
	Garantía para restitución de importes devueltos por el SIN	-	-	-	-	-	-	-	-	-	-
Total Seguros de Fianzas		39	1	40	32	8	-	-	-	-	-
Seguros Obligatorios	Accidentes de Tránsito	-	-	-	-	-	0	-	0	-	0
Total Seguros Obligatorios		-	-	-	-	-	0	-	0	-	0
Total general		46.980	1.164	48.144	34.112	14.032	29.783	2.723	32.506	21.165	11.341

Fuente: Información técnico financiera reportada por la Entidad Aseguradora.

PRODUCCIÓN Y SINIESTROS
POR MODALIDAD Y RAMO
COMPAÑÍA DE SEGUROS Y REASEGUROS FORTALEZA S.A.
A Septiembre de 2024
(En miles de Dólares Estadounidenses)

Modalidad	Ramo	Producción Directa Neta de Anulaciones	Producción Aceptada en Reaseguro	Producción Total Suscrita	Producción Cedida a Reaseguro	Producción Neta Retenida	Siniestros Directos	Siniestros por Reaseguro Aceptado	Siniestros Totales	Siniestros Reembolsados por Reaseguro Cedido	Siniestros Neto Retenido
Seguros Generales	Incendio	2.355	311	2.666	2.244	422	1.495	70	1.564	1.234	330
	Robo	0	-	0	0	0	-	-	-	-	-
	Transportes	1.367	23	1.390	1.269	121	330	-	330	294	36
	Naves o Embarcaciones	6	-	6	-	6	-	-	-	-	-
	Automotores	5.863	244	6.107	3.112	2.995	4.837	5	4.842	3.268	1.574
	Aeronavegación	532	29	561	549	12	-	-	-	-	-
	Ramos Técnicos	736	22	758	642	115	635	1	636	558	78
	Responsabilidad Civil	761	358	1.119	504	615	120	11	131	70	60
	Riesgos Varios Misceláneos	511	421	933	427	506	280	-	280	200	80
	Agropecuarios	-	-	-	-	-	-	-	-	-	-
	Salud o Enfermedad	-	-	-	-	-	-	-	-	-	-
	Accidentes Personales	149	204	353	135	218	86	-	86	73	13
Total Seguros Generales		12.282	1.612	13.893	8.883	5.010	7.784	86	7.870	5.698	2.172
Seguros de Fianzas	Seriedad de Propuesta	115	-	115	63	51	0	-	0	0	0
	Cumplimiento de Obra	551	-	551	306	246	75	-	75	38	38
	Buena Ejecución de Obra	73	-	73	14	59	-	-	-	-	-
	Cumplimiento de Servicios	154	-	154	83	71	29	-	29	14	14
	Cumplimiento de Suministros	59	-	59	32	27	-	-	-	-	-
	Inversión de Anticipos	687	-	687	380	308	161	-	161	85	76
	Fidelidad de Empleados	149	-	149	84	65	-	-	-	-	-
	Créditos	37	-	37	19	18	-	-	-	-	-
	Garantía de Cumplimiento de Obligaciones Aduaneras	60	65	126	48	77	-	-	-	-	-
	Cumplimiento de Obligaciones y/o Derechos Contractuales	439	63	502	376	126	-	-	-	-	-
	Garantía de Funcionamiento de Maquinaria y/o Equipo	-	-	-	-	-	-	-	-	-	-
	Garantía para restitución de importes devueltos por el SIN	-	-	-	-	-	-	-	-	-	-
Total Seguros de Fianzas		2.326	128	2.454	1.407	1.048	265	-	265	137	128
Seguros Obligatorios	Accidentes de Tránsito	-	-	-	-	-	-	-	-	-	-
Total Seguros Obligatorios		-	-	-	-	-	-	-	-	-	-
Total general		14.608	1.740	16.348	10.290	6.058	8.048	86	8.135	5.835	2.300

Fuente: Información técnico financiera reportada por la Entidad Aseguradora.

PRODUCCIÓN Y SINIESTROS
POR MODALIDAD Y RAMO
NACIONAL SEGUROS PATRIMONIALES Y FIANZAS S.A.
A Septiembre de 2024
(En miles de Dólares Estadounidenses)

Modalidad	Ramo	Producción Directa Neta de Anulaciones	Producción Aceptada en Reaseguro	Producción Total Suscrita	Producción Cedida a Reaseguro	Producción Neta Retenida	Siniestros Directos	Siniestros por Reaseguro Aceptado	Siniestros Totales	Siniestros Reembolsados por Reaseguro Cedido	Siniestros Neto Retenido
Seguros Generales	Incendio	1.777	114	1.891	1.193	698	539	78	617	388	229
	Robo	186	-	186	97	89	28	-	28	19	9
	Transportes	979	289	1.269	698	571	545	0	545	391	154
	Naves o Embarcaciones	1	-	1	-	1	-	-	-	-	-
	Automotores	7.148	594	7.742	5.492	2.249	6.219	507	6.725	4.746	1.979
	Aeronavegación	19	-	19	15	4	-	-	-	-	-
	Ramos Técnicos	1.041	156	1.196	788	408	698	42	740	277	464
	Responsabilidad Civil	538	-	538	435	104	160	24	183	94	90
	Riesgos Varios Misceláneos	1.209	-	1.209	956	254	1.446	-	1.446	1.379	67
	Agropecuarios	-	-	-	-	-	-	-	-	-	-
	Salud o Enfermedad	-	2.051	2.051	-	2.051	-	1.337	1.337	-	1.337
	Accidentes Personales	378	1.148	1.526	1.221	305	287	670	956	765	191
Total Seguros Generales		13.276	4.352	17.628	10.895	6.733	9.920	2.657	12.577	8.058	4.519
Seguros de Fianzas	Seriedad de Propuesta	108	-	108	47	61	8	-	8	4	4
	Cumplimiento de Obra	770	-	770	385	384	148	-	148	74	74
	Buena Ejecución de Obra	19	-	19	9	10	-	-	-	-	-
	Cumplimiento de Servicios	393	66	460	218	242	1	-	1	0	0
	Cumplimiento de Suministros	109	-	109	49	60	9	-	9	5	5
	Inversión de Anticipos	1.354	65	1.419	707	712	1.742	-	1.742	1.467	275
	Fidelidad de Empleados	-	-	-	-	-	-	-	-	-	-
	Créditos	127	-	127	106	21	72	-	72	-	72
	Garantía de Cumplimiento de Obligaciones Aduaneras	86	-	86	49	37	-	-	-	-	-
	Cumplimiento de Obligaciones y/o Derechos Contractuales	-	66	66	33	33	-	-	-	-	-
	Garantía de Funcionamiento de Maquinaria y/o Equipo	-	-	-	-	-	-	-	-	-	-
	Garantía para restitución de importes devueltos por el SIN	-	-	-	-	-	-	-	-	-	-
Total Seguros de Fianzas		2.967	198	3.165	1.604	1.561	1.980	-	1.980	1.550	430
Seguros Obligatorios	Accidentes de Tránsito	-	-	-	-	-	-	134	134	-	134
Total Seguros Obligatorios		-	-	-	-	-	-	134	134	-	134
Total general		16.243	4.550	20.793	12.498	8.294	11.900	2.791	14.691	9.608	5.083

Fuente: Información técnico financiera reportada por la Entidad Aseguradora.

PRODUCCIÓN Y SINIESTROS
POR MODALIDAD Y RAMO
UNIBIENES SEGUROS Y REASEGUROS PATRIMONIALES S.A.
A Septiembre de 2024
(En miles de Dólares Estadounidenses)

Modalidad	Ramo	Producción Directa Neta de Anulaciones	Producción Aceptada en Reaseguro	Producción Total Suscrita	Producción Cedida a Reaseguro	Producción Neta Retenida	Siniestros Directos	Siniestros por Reaseguro Aceptado	Siniestros Totales	Siniestros Reembolsados por Reaseguro Cedido	Siniestros Neto Retenido
Seguros Generales	Incendio	1.842	-	1.842	592	1.250	43	-	43	21	22
	Robo	3.428	-	3.428	-	3.428	19	-	19	-	19
	Transportes	66	-	66	36	30	-	-	-	-	-
	Naves o Embarcaciones	96	-	96	26	70	-	-	-	-	-
	Automotores	4.423	-	4.423	-	4.423	3.286	-	3.286	0	3.286
	Aeronavegación	12.516	-	12.516	7.374	5.143	423	-	423	419	4
	Ramos Técnicos	751	-	751	318	433	129	-	129	80	49
	Responsabilidad Civil	3.911	-	3.911	3.133	778	270	-	270	108	162
	Riesgos Varios Misceláneos	40.019	-	40.019	28.739	11.280	3.748	-	3.748	2.395	1.353
	Agropecuarios	257	-	257	132	125	187	-	187	1	186
	Salud o Enfermedad	-	-	-	-	-	-	-	-	-	-
	Accidentes Personales	184	-	184	76	108	80	-	80	46	34
Total Seguros Generales		67.492	-	67.492	40.425	27.067	8.185	-	8.185	3.071	5.114
Seguros de Fianzas	Seriedad de Propuesta	1	-	1	1	1	-	-	-	-	-
	Cumplimiento de Obra	156	-	156	175	(19)	-	-	-	-	-
	Buena Ejecución de Obra	0	-	0	0	0	-	-	-	-	-
	Cumplimiento de Servicios	16	-	16	11	5	-	-	-	-	-
	Cumplimiento de Suministros	47	-	47	39	9	-	-	-	-	-
	Inversión de Anticipos	122	-	122	81	41	-	-	-	-	-
	Fidelidad de Empleados	1	-	1	0	1	-	-	-	-	-
	Créditos	-	-	-	-	-	-	-	-	-	-
	Garantía de Cumplimiento de Obligaciones Aduaneras	97	-	97	70	27	43	-	43	30	13
	Cumplimiento de Obligaciones y/o Derechos Contractuales	249	-	249	263	(15)	-	-	-	-	-
	Garantía de Funcionamiento de Maquinaria y/o Equipo	0	-	0	0	0	-	-	-	-	-
	Garantía para restitución de importes devueltos por el SIN	-	-	-	-	-	-	-	-	-	-
Total Seguros de Fianzas		689	-	689	641	48	43	-	43	30	13
Seguros Obligatorios	Accidentes de Tránsito	-	-	-	-	-	-	-	-	-	-
Total Seguros Obligatorios		-	-	-	-	-	-	-	-	-	-
Total general		68.180	-	68.180	41.066	27.114	8.228	-	8.228	3.101	5.127

Fuente: Información técnico financiera reportada por la Entidad Aseguradora.

PRODUCCIÓN Y SINIESTROS
POR MODALIDAD Y RAMO
CREDISEGURO S.A. SEGUROS GENERALES
A Septiembre de 2024
(En miles de Dólares Estadounidenses)

Modalidad	Ramo	Producción Directa Neta de Anulaciones	Producción Aceptada en Reaseguro	Producción Total Suscrita	Producción Cedida a Reaseguro	Producción Neta Retenida	Siniestros Directos	Siniestros por Reaseguro Aceptado	Siniestros Totales	Siniestros Reembolsados por Reaseguro Cedido	Siniestros Neto Retenido
Seguros Generales	Incendio	1.155	-	1.155	-	1.155	31	-	31	-	31
	Robo	-	-	-	-	-	-	-	-	-	-
	Transportes	-	-	-	-	-	-	-	-	-	-
	Naves o Embarcaciones	-	-	-	-	-	-	-	-	-	-
	Automotores	-	-	-	-	-	-	-	-	-	-
	Aeronavegación	-	-	-	-	-	-	-	-	-	-
	Ramos Técnicos	23	-	23	-	23	-	-	-	-	-
	Responsabilidad Civil	-	-	-	-	-	-	-	-	-	-
	Riesgos Varios Misceláneos	1.434	-	1.434	848	586	187	-	187	39	149
	Agropecuarios	-	-	-	-	-	-	-	-	-	-
	Salud o Enfermedad	-	-	-	-	-	-	-	-	-	-
	Accidentes Personales	8	-	8	-	8	1	-	1	-	1
Total Seguros Generales		2.620	-	2.620	848	1.773	220	-	220	39	181
Seguros de Fianzas	Seriedad de Propuesta	-	-	-	-	-	-	-	-	-	-
	Cumplimiento de Obra	-	-	-	-	-	-	-	-	-	-
	Buena Ejecución de Obra	-	-	-	-	-	-	-	-	-	-
	Cumplimiento de Servicios	-	-	-	-	-	-	-	-	-	-
	Cumplimiento de Suministros	-	-	-	-	-	-	-	-	-	-
	Inversión de Anticipos	-	-	-	-	-	-	-	-	-	-
	Fidelidad de Empleados	-	-	-	-	-	-	-	-	-	-
	Créditos	-	-	-	-	-	-	-	-	-	-
	Garantía de Cumplimiento de Obligaciones	-	-	-	-	-	-	-	-	-	-
	Aduaneras	-	-	-	-	-	-	-	-	-	-
	Cumplimiento de Obligaciones y/o	-	-	-	-	-	-	-	-	-	-
	Derechos Contractuales	-	-	-	-	-	-	-	-	-	-
	Garantía de Funcionamiento de Maquinaria y/o Equipo	-	-	-	-	-	-	-	-	-	-
	Garantía para restitución de importes devueltos por el SIN	-	-	-	-	-	-	-	-	-	-
Total Seguros de Fianzas		-	-	-	-	-	-	-	-	-	-
Seguros Obligatorios	Accidentes de Tránsito	-	-	-	-	-	-	-	-	-	-
Total Seguros Obligatorios		-	-	-	-	-	-	-	-	-	-
Total general		2.620	-	2.620	848	1.773	220	-	220	39	181

Fuente: Información técnico financiera reportada por la Entidad Aseguradora.

PRODUCCIÓN Y SINIESTROS
POR MODALIDAD Y RAMO
MERCANTIL SANTA CRUZ SEGUROS Y REASEGUROS GENERALES S.A.
A Septiembre de 2024
(En miles de Dólares Estadounidenses)

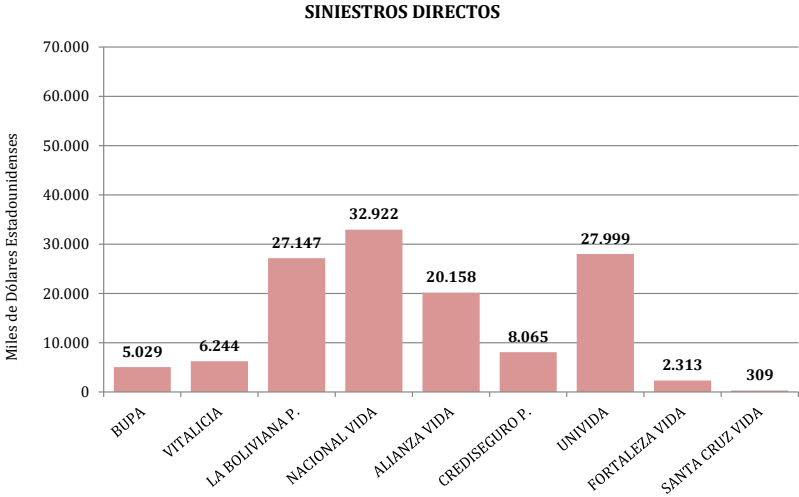
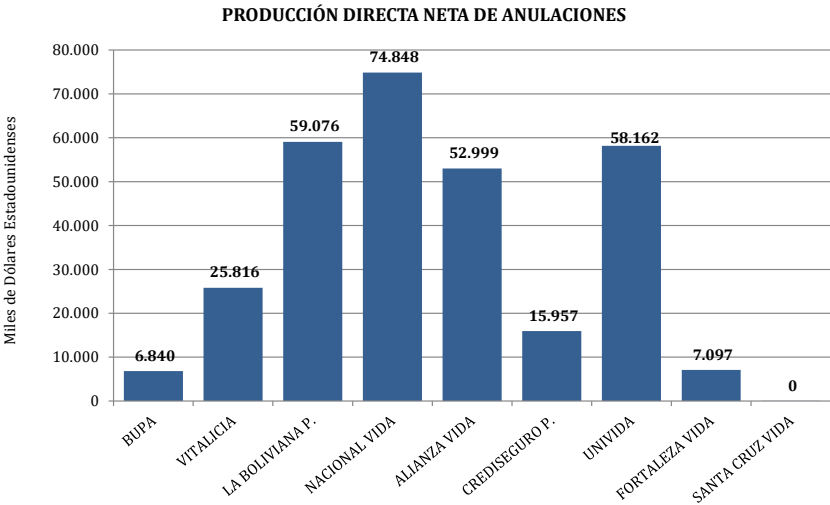
Modalidad	Ramo	Producción Directa Neta de Anulaciones	Producción Aceptada en Reaseguro	Producción Total Suscrita	Producción Cedida a Reaseguro	Producción Neta Retenida	Siniestros Directos	Siniestros por Reaseguro Aceptado	Siniestros Totales	Siniestros Reembolsados por Reaseguro Cedido	Siniestros Neto Retenido
Seguros Generales	Incendio	3.584	38	3.623	650	2.973	960	-	960	429	530
	Robo	0	-	0	-	0	-	-	-	-	-
	Transportes	283	57	341	1	340	128	-	128	1	127
	Naves o Embarcaciones	0	-	0	-	0	-	-	-	-	-
	Automotores	5.106	119	5.225	-	5.225	5.141	1	5.142	40	5.102
	Aeronavegación	481	-	481	481	-	-	-	-	-	-
	Ramos Técnicos	375	10	385	77	308	9	-	9	-	9
	Responsabilidad Civil	227	5	232	25	207	19	-	19	-	19
	Riesgos Varios Misceláneos	3.832	5	3.837	70	3.767	172	-	172	0	172
	Agropecuarios	-	-	-	-	-	-	-	-	-	-
	Salud o Enfermedad	-	-	-	-	-	-	-	-	-	-
	Accidentes Personales	220	9	229	-	229	94	1	95	1	94
Total Seguros Generales		14.109	245	14.353	1.303	13.050	6.522	2	6.524	472	6.052
Seguros de Fianzas	Seriedad de Propuesta	-	-	-	-	-	-	-	-	-	-
	Cumplimiento de Obra	-	-	-	-	-	-	-	-	-	-
	Buena Ejecución de Obra	-	-	-	-	-	-	-	-	-	-
	Cumplimiento de Servicios	-	-	-	-	-	-	-	-	-	-
	Cumplimiento de Suministros	-	-	-	-	-	-	-	-	-	-
	Inversión de Anticipos	-	-	-	-	-	-	-	-	-	-
	Fidelidad de Empleados	0	0	0	-	0	-	-	-	-	-
	Créditos	-	-	-	-	-	-	-	-	-	-
	Garantía de Cumplimiento de	-	-	-	-	-	-	-	-	-	-
	Obligaciones Aduaneras	-	-	-	-	-	-	-	-	-	-
	Cumplimiento de Obligaciones y/o	-	-	-	-	-	-	-	-	-	-
	Derechos Contractuales	-	-	-	-	-	-	-	-	-	-
	Garantía de Funcionamiento de	-	-	-	-	-	-	-	-	-	-
	Maquinaria y/o Equipo	-	-	-	-	-	-	-	-	-	-
	Garantía para restitución de importes devueltos por el SIN	-	-	-	-	-	-	-	-	-	-
Total Seguros de Fianzas		0	0	0	-	0	-	-	-	-	-
Seguros Obligatorios	Accidentes de Tránsito	-	-	-	-	-	-	-	-	-	-
Total Seguros Obligatorios		-	-	-	-	-	-	-	-	-	-
Total general		14.109	245	14.354	1.303	13.051	6.522	2	6.524	472	6.052

Fuente: Información técnico financiera reportada por la Entidad Aseguradora.

PRODUCCIÓN Y SINIESTROS
ENTIDADES DE SEGUROS DE PERSONAS
A Septiembre de 2024
(En miles de Dólares Estadounidenses)

Tipo de Entidad	Entidad Aseguradora	Producción Directa Neta Anulaciones	Producción Aceptada en Reaseguro	Producción Total Suscrita	Producción Cedida a Reaseguro	Producción Neta Retenida	Siniestros Directos	Siniestros por Reaseguro Aceptado	Siniestros Totales	Siniestros Reembolsados por Reaseguro Cedido	Siniestros Neto Retenido
Seguros de Personas	BUPA Insurance (Bolivia) S.A.	6.840	-	6.840	5.409	1.432	5.029	-	5.029	3.810	1.218
	La Vitalicia Seguros y Reaseguros de Vida S.A.	25.816	-	25.816	4.211	21.605	6.244	223	6.466	2.174	4.292
	La Boliviana Ciacruz Seguros Personales S.A.	59.076	1.532	60.608	42.394	18.214	27.147	1.031	28.178	21.968	6.210
	Nacional Seguros Vida y Salud S.A.	74.848	957	75.805	30.692	45.113	32.922	1.513	34.434	14.854	19.580
	Alianza Vida de Seguros y Reaseguros S.A.	52.999	10.437	63.436	14.125	49.311	20.158	8.548	28.706	7.633	21.073
	Crediseguro S.A. Seguros Personales	15.957	-	15.957	6.763	9.194	8.065	-	8.065	5.192	2.873
	Seguros y Reaseguros Personales Univida S.A.	58.162	-	58.162	9.255	48.907	27.999	-	27.999	7.780	20.218
	Compañía de Seguros de Vida Fortaleza S.A.	7.097	-	7.097	1.725	5.371	2.313	-	2.313	1.364	949
	Santa Cruz Vida y Salud Seguros y Reaseguros Personales S.A.	0	-	0	-	0	309	-	309	175	135
Total Seguros de Personas		300.795	12.926	313.721	114.574	199.147	130.186	11.314	141.500	64.951	76.549

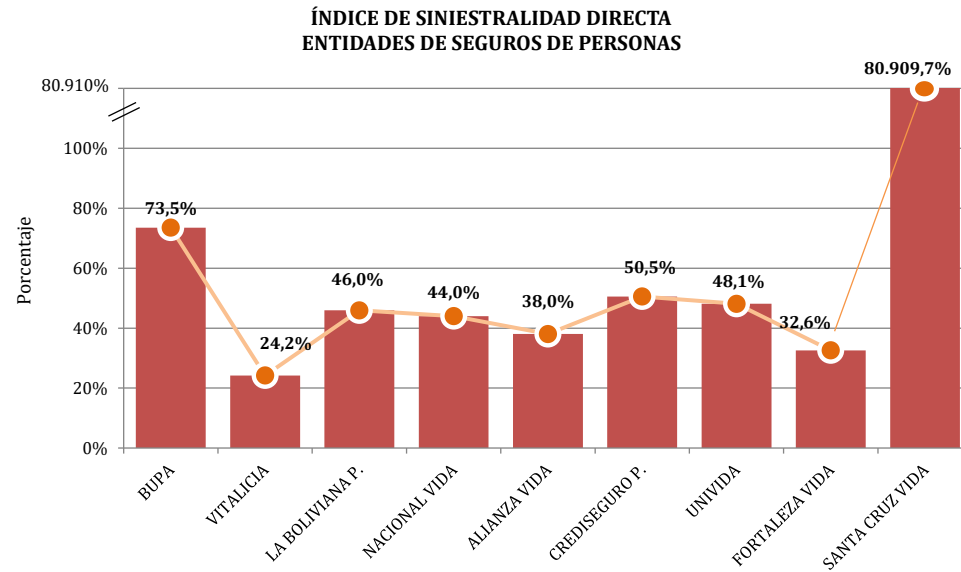
Fuente: Información técnico financiera reportada por las Entidades Aseguradoras.



ÍNDICE DE SINIESTRALIDAD DIRECTA
ENTIDADES DE SEGUROS DE PERSONAS
A Septiembre de 2024
(En miles de Dólares Estadounidenses y Porcentajes)

Tipo de Entidad	Entidad Aseguradora	Producción Directa Neta Anulaciones	Siniestros Directos	Índice de Siniestralidad Directa
Seguros de Personas	BUPA Insurance (Bolivia) S.A.	6.840	5.029	73,5%
	La Vitalicia Seguros y Reaseguros de Vida S.A.	25.816	6.244	24,2%
	La Boliviana Ciacruz Seguros Personales S.A.	59.076	27.147	46,0%
	Nacional Seguros Vida y Salud S.A.	74.848	32.922	44,0%
	Alianza Vida de Seguros y Reaseguros S.A.	52.999	20.158	38,0%
	Crediseguro S.A. Seguros Personales	15.957	8.065	50,5%
	Seguros y Reaseguros Personales Univida S.A.	58.162	27.999	48,1%
	Compañía de Seguros de Vida Fortaleza S.A.	7.097	2.313	32,6%
	Santa Cruz Vida y Salud Seguros y Reaseguros Personales S.A.	0,4	309	80909,7%
Total Seguros de Personas		300.795	130.186	43,3%

Fuente: Información técnico financiera reportada por las Entidades Aseguradoras.



PRODUCCIÓN Y SINIESTROS
POR MODALIDAD Y RAMO
BUPA INSURANCE (BOLIVIA) S.A.
A Septiembre de 2024
(En miles de Dólares Estadounidenses)

Modalidad	Ramo	Producción Directa Neta de Anulaciones	Producción Aceptada en Reaseguro	Producción Total Suscrita	Producción Cedida a Reaseguro	Producción Neta Retenida	Siniestros Directos	Siniestros por Reaseguro Aceptado	Siniestros Totales	Siniestros Reembolsados por Reaseguro Cedido	Siniestros Neto Retenido
Seguros de Personas	Vida Individual LP	-	-	-	-	-	-	-	-	-	-
	Vida Individual CP	-	-	-	-	-	-	-	-	-	-
	Rentas	-	-	-	-	-	-	-	-	-	-
	Defunción y/o Sepelio LP	-	-	-	-	-	-	-	-	-	-
	Defunción y/o Sepelio de CP	-	-	-	-	-	-	-	-	-	-
	Vida en Grupo de CP	-	-	-	-	-	-	-	-	-	-
	Salud o Enfermedad	6.840	-	6.840	5.409	1.432	5.029	-	5.029	3.810	1.218
	Desgravamen Hipotecario LP	-	-	-	-	-	-	-	-	-	-
	Desgravamen Hipotecario CP	-	-	-	-	-	-	-	-	-	-
	Accidentes Personales	-	-	-	-	-	-	-	-	-	-
Total Seguros de Personas		6.840	-	6.840	5.409	1.432	5.029	-	5.029	3.810	1.218
Total general		6.840	-	6.840	5.409	1.432	5.029	-	5.029	3.810	1.218

Fuente: Información técnico financiera reportada por la Entidad Aseguradora.

PRODUCCIÓN Y SINIESTROS
POR MODALIDAD Y RAMO
LA VITALICIA SEGUROS Y REASEGUROS DE VIDA S.A.
A Septiembre de 2024
(En miles de Dólares Estadounidenses)

Modalidad	Ramo	Producción Directa Neta de Anulaciones	Producción Aceptada en Reaseguro	Producción Total Suscrita	Producción Cedida a Reaseguro	Producción Neta Retenida	Siniestros Directos	Siniestros por Reaseguro Aceptado	Siniestros Totales	Siniestros Reembolsados por Reaseguro Cedido	Siniestros Neto Retenido
Seguros de Personas	Vida Individual LP	14.166	-	14.166	2.097	12.069	980	-	980	377	603
	Vida Individual CP	792	-	792	110	682	531	-	531	125	406
	Rentas	-	-	-	-	-	-	-	-	-	-
	Defunción y/o Sepelio LP	-	-	-	-	-	-	-	-	-	-
	Defunción y/o Sepelio de CP	-	-	-	-	-	-	-	-	-	-
	Vida en Grupo de CP	1.430	-	1.430	422	1.007	360	-	360	102	258
	Salud o Enfermedad	180	-	180	31	149	1	-	1	1	1
	Desgravamen Hipotecario LP	-	-	-	-	-	-	-	-	-	-
	Desgravamen Hipotecario CP	9.157	-	9.157	1.519	7.638	2.564	223	2.787	1.550	1.237
	Accidentes Personales	92	-	92	33	59	51	-	51	19	32
Total Seguros de Personas		25.816	-	25.816	4.211	21.605	4.487	223	4.710	2.174	2.536
Seguros Previsionales	Riesgo Común	-	-	-	-	-	-	-	-	-	-
	Riesgo Profesional	-	-	-	-	-	-	-	-	-	-
	Riesgo Laboral	-	-	-	-	-	-	-	-	-	-
	Vitalicios	-	-	-	-	-	1.812	-	1.812	-	1.812
	Invalidez	-	-	-	-	-	(13)	-	-13	-	-13
	Muerte	-	-	-	-	-	(46)	-	-46	-	-46
	Gastos Funerarios	-	-	-	-	-	4	-	4	-	4
	Sistema de Reparto	-	-	-	-	-	-	-	-	-	-
Total Seguros Previsionales		-	-	-	-	-	1.757	-	1.757	-	1.757
Total general		25.816	-	25.816	4.211	21.605	6.244	223	6.466	2.174	4.292

Fuente: Información técnico financiera reportada por la Entidad Aseguradora.

PRODUCCIÓN Y SINIESTROS
POR MODALIDAD Y RAMO
LA BOLIVIANA CIACRUZ SEGUROS PERSONALES S.A.
A Septiembre de 2024
(En miles de Dólares Estadounidenses)

Modalidad	Ramo	Producción Directa Neta de Anulaciones	Producción Aceptada en Reaseguro	Producción Total Suscrita	Producción Cedida a Reaseguro	Producción Neta Retenida	Siniestros Directos	Siniestros por Reaseguro Aceptado	Siniestros Totales	Siniestros Reembolsados por Reaseguro Cedido	Siniestros Neto Retenido
Seguros de Personas	Vida Individual LP	153	-	153	17	136	73	-	73	25	48
	Vida Individual CP	8.981	-	8.981	3.967	5.014	547	-	547	267	280
	Rentas	4	-	4	3	1	156	-	156	96	59
	Defunción y/o Sepelio LP	-	-	-	-	-	-	-	-	-	-
	Defunción y/o Sepelio de CP	0	-	0	0	0	-	-	-	-	-
	Vida en Grupo de CP	9.429	-	9.429	5.979	3.449	2.651	-	2.651	2.069	581
	Salud o Enfermedad	246	-	246	13	234	412	-	412	180	232
	Desgravamen Hipotecario LP	-	-	-	-	-	-	-	-	-	-
	Desgravamen Hipotecario CP	39.325	1.532	40.857	31.991	8.865	22.239	1.031	23.269	18.742	4.527
	Accidentes Personales	939	-	939	424	514	1.070	-	1.070	587	483
Total Seguros de Personas		59.076	1.532	60.608	42.394	18.214	27.147	1.031	28.178	21.968	6.210
Total general		59.076	1.532	60.608	42.394	18.214	27.147	1.031	28.178	21.968	6.210

Fuente: Información técnico financiera reportada por la Entidad Aseguradora.

PRODUCCIÓN Y SINIESTROS
POR MODALIDAD Y RAMO
NACIONAL SEGUROS VIDA Y SALUD S.A.
A Septiembre de 2024
(En miles de Dólares Estadounidenses)

Modalidad	Ramo	Producción Directa Neta de Anulaciones	Producción Aceptada en Reaseguro	Producción Total Suscrita	Producción Cedida a Reaseguro	Producción Neta Retenida	Siniestros Directos	Siniestros por Reaseguro Aceptado	Siniestros Totales	Siniestros Reembolsados por Reaseguro Cedido	Siniestros Neto Retenido
Seguros Obligatorios	Accidentes de Tránsito	-	-	-	-	-	-	143	143	-	143
Total Seguros Obligatorios		-	-	-	-	-	-	143	143	-	143
Seguros de Personas	Vida Individual LP	5.297	-	5.297	879	4.418	709	-	709	381	328
	Vida Individual CP	5.053	-	5.053	1.016	4.037	1.347	-	1.347	71	1.277
	Rentas	-	-	-	-	-	-	-	-	-	-
	Defunción y/o Sepelio LP	-	-	-	-	-	-	-	-	-	-
	Defunción y/o Sepelio de CP	10	-	10	-	10	4	-	4	-	4
	Vida en Grupo de CP	1.972	-	1.972	138	1.834	780	-	780	248	532
	Salud o Enfermedad	10.530	-	10.530	5.317	5.212	8.116	-	8.116	4.630	3.486
	Desgravamen Hipotecario LP	-	-	-	-	-	-	-	-	-	-
	Desgravamen Hipotecario CP	50.660	957	51.616	22.194	29.423	21.171	1.369	22.541	8.855	13.686
	Accidentes Personales	1.288	-	1.288	1.148	140	787	-	787	670	117
Total Seguros de Personas		74.810	957	75.766	30.692	45.074	32.914	1.369	34.284	14.854	19.430
Servicios de Prepago ⁽¹⁾	Salud o Enfermedad	39	-	39	-	39	7	-	7	0	7
	Defunción y/o Sepelio	-	-	-	-	-	-	-	-	-	-
Total Servicios de Prepago		39	-	39	-	39	7	-	7	0	7
Total general		74.848	957	75.805	30.692	45.113	32.922	1.513	34.434	14.854	19.580

Fuente: Información técnico financiera reportada por la Entidad Aseguradora.

(1) Mediante Resolución Administrativa APS N° 231/2019 de 11/02/2019, se autoriza la adecuación del objeto social de Nacional Seguros Vida y Salud S.A., para la Prestación de Servicios Prepago de Salud.

PRODUCCIÓN Y SINIESTROS
POR MODALIDAD Y RAMO
ALIANZA VIDA SEGUROS Y REASEGUROS S.A.
A Septiembre de 2024
(En miles de Dólares Estadounidenses)

Modalidad	Ramo	Producción Directa Neta de Anulaciones	Producción Aceptada en Reaseguro	Producción Total Suscrita	Producción Cedida a Reaseguro	Producción Neta Retenida	Siniestros Directos	Siniestros por Reaseguro Aceptado	Siniestros Totales	Siniestros Reembolsados por Reaseguro Cedido	Siniestros Neto Retenido
Seguros de Personas	Vida Individual LP	1.826	-	1.826	68	1.758	289	-	289	162	127
	Vida Individual CP	4.870	-	4.870	139	4.731	1.334	-	1.334	732	602
	Rentas	-	-	-	-	-	-	-	-	-	-
	Defunción y/o Sepelio LP	-	-	-	-	-	-	-	-	-	-
	Defunción y/o Sepelio de CP	110	-	110	-	110	131	-	131	3	128
	Vida en Grupo de CP	3.943	-	3.943	0	3.943	1.092	-	1.092	126	966
	Salud o Enfermedad	3.909	-	3.909	704	3.205	2.387	-	2.387	443	1.944
	Desgravamen Hipotecario LP	-	-	-	-	-	-	-	-	-	-
	Desgravamen Hipotecario CP	37.649	10.199	47.847	12.580	35.267	14.520	8.547	23.067	5.808	17.259
	Accidentes Personales	692	239	930	634	296	405	1	406	359	47
Total Seguros de Personas		52.999	10.437	63.436	14.125	49.311	20.158	8.548	28.706	7.633	21.073
Total general		52.999	10.437	63.436	14.125	49.311	20.158	8.548	28.706	7.633	21.073

Fuente: Información técnico financiera reportada por la Entidad Aseguradora.

PRODUCCIÓN Y SINIESTROS
POR MODALIDAD Y RAMO
CREDISEGURO S.A. SEGUROS PERSONALES
A Septiembre de 2024
(En miles de Dólares Estadounidenses)

Modalidad	Ramo	Producción Directa Neta de Anulaciones	Producción Aceptada en Reaseguro	Producción Total Suscrita	Producción Cedida a Reaseguro	Producción Neta Retenida	Siniestros Directos	Siniestros por Reaseguro Aceptado	Siniestros Totales	Siniestros Reembolsados por Reaseguro Cedido	Siniestros Neto Retenido
Seguros de Personas	Vida Individual LP	-	-	-	-	-	-	-	-	-	-
	Vida Individual CP	5	-	5	-	5	2	-	2	-	2
	Rentas	0	-	0	-	0	-	-	-	-	-
	Defunción y/o Sepelio LP	-	-	-	-	-	-	-	-	-	-
	Defunción y/o Sepelio de CP	-	-	-	-	-	-	-	-	-	-
	Vida en Grupo de CP	1.937	-	1.937	691	1.247	596	-	596	232	364
	Salud o Enfermedad	-	-	-	-	-	-	-	-	-	-
	Desgravamen Hipotecario LP	-	-	-	-	-	-	-	-	-	-
	Desgravamen Hipotecario CP	13.960	-	13.960	6.065	7.896	7.431	-	7.431	4.960	2.471
	Accidentes Personales	55	-	55	8	46	36	-	36	-	36
Total Seguros de Personas		15.957	-	15.957	6.763	9.194	8.065	-	8.065	5.192	2.873
Total general		15.957	-	15.957	6.763	9.194	8.065	-	8.065	5.192	2.873

Fuente: Información técnico financiera reportada por la Entidad Aseguradora.

**PRODUCCIÓN Y SINIESTROS
POR MODALIDAD Y RAMO
SEGUROS Y REASEGUROS PERSONALES UNIVIDA S.A.
A Septiembre de 2024
(En miles de Dólares Estadounidenses)**

Modalidad	Ramo	Producción Directa Neta de Anulaciones	Producción Aceptada en Reaseguro	Producción Total Suscrita	Producción Cedida a Reaseguro	Producción Neta Retenida	Siniestros Directos	Siniestros por Reaseguro Aceptado	Siniestros Totales	Siniestros Reembolsados por Reaseguro Cedido	Siniestros Neto Retenido
Seguros Obligatorios	Accidentes de Tránsito ⁽¹⁾⁽²⁾	24.926	-	24.926	-	24.926	12.467	-	12.467	285	12.182
	Accidentes de Construcción ⁽³⁾	368	-	368	-	368	102	-	102	-	102
Total Seguros Obligatorios		25.294	-	25.294	-	25.294	12.569	-	12.569	285	12.284
Seguros de Personas	Vida Individual LP	-	-	-	-	-	-	-	-	-	-
	Vida Individual CP	217	-	217	31	185	7	-	7	3	4
	Rentas	3.586	-	3.586	961	2.625	812	-	812	403	409
	Defunción y/o Sepelio LP	-	-	-	-	-	-	-	-	-	-
	Defunción y/o Sepelio de CP	-	-	-	-	-	-	-	-	-	-
	Vida en Grupo de CP	1.184	-	1.184	339	844	461	-	461	176	285
	Salud o Enfermedad	1.093	-	1.093	558	534	689	-	689	344	344
	Desgravamen Hipotecario LP	-	-	-	-	-	-	-	-	-	-
	Desgravamen Hipotecario CP	24.832	-	24.832	6.856	17.976	12.813	-	12.813	6.324	6.489
	Accidentes Personales	1.956	-	1.956	509	1.448	648	-	648	246	402
Total Seguros de Personas		32.867	-	32.867	9.255	23.613	15.430	-	15.430	7.496	7.934
Total general		58.162	-	58.162	9.255	48.907	27.999	-	27.999	7.780	20.218

Fuente: Información técnico financiera reportada por la Entidad Aseguradora.

(1) Mediante Decreto Supremo N° 2920 de 28/09/2016, se establece que el SOAT será administrado y comercializado por la Entidad Pública de Seguros.

(2) Mediante Resolución Administrativa APS N° 1414/2023 de 13/11/2023, se habilita a Seguros y Reaseguros Personales Univida S.A. en su condición de Entidad Pública de Seguros para que asuma la administración y comercialización del SOAT Gestión 2024.

(3) Mediante Resolución Administrativa APS N° 1621/2023 de 19/12/2023, se habilita a Seguros y Reaseguros Personales Univida S.A. para la Administración y Comercialización del Seguro Obligatorio de Accidentes de la Trabajadora y el Trabajador en el Ámbito de la Construcción - SOATC, durante las gestiones 2024 a 2026.

PRODUCCIÓN Y SINIESTROS
POR MODALIDAD Y RAMO
COMPAÑÍA DE SEGUROS DE VIDA FORTALEZA S.A.
A Septiembre de 2024
(En miles de Dólares Estadounidenses)

Modalidad	Ramo	Producción Directa Neta de Anulaciones	Producción Aceptada en Reaseguro	Producción Total Suscrita	Producción Cedida a Reaseguro	Producción Neta Retenida	Siniestros Directos	Siniestros por Reaseguro Aceptado	Siniestros Totales	Siniestros Reembolsados por Reaseguro Cedido	Siniestros Neto Retenido
Seguros de Personas	Vida Individual LP	-	-	-	-	-	-	-	-	-	-
	Vida Individual CP	88	-	88	33	55	14	-	14	8	6
	Rentas	-	-	-	-	-	-	-	-	-	-
	Defunción y/o Sepelio LP	-	-	-	-	-	-	-	-	-	-
	Defunción y/o Sepelio de CP	-	-	-	-	-	-	-	-	-	-
	Vida en Grupo de CP	165	-	165	53	112	113	-	113	79	34
	Salud o Enfermedad	81	-	81	-	81	35	-	35	-	35
	Desgravamen Hipotecario LP	-	-	-	-	-	-	-	-	-	-
	Desgravamen Hipotecario CP	6.434	-	6.434	1.411	5.024	1.967	-	1.967	1.149	819
	Accidentes Personales	329	-	329	229	100	184	-	184	129	55
Total Seguros de Personas		7.097	-	7.097	1.725	5.371	2.313	-	2.313	1.364	949
Total general		7.097	-	7.097	1.725	5.371	2.313	-	2.313	1.364	949

Fuente: Información técnico financiera reportada por la Entidad Aseguradora.

PRODUCCIÓN Y SINIESTROS
POR MODALIDAD Y RAMO
SANTA CRUZ VIDA Y SALUD SEGUROS Y REASEGUROS PERSONALES S.A.
A Septiembre de 2024
(En miles de Dólares Estadounidenses)

Modalidad	Ramo	Producción Directa Neta de Anulaciones	Producción Aceptada en Reaseguro	Producción Total Suscrita	Producción Cedida a Reaseguro	Producción Neta Retenida	Siniestros Directos	Siniestros por Reaseguro Aceptado	Siniestros Totales	Siniestros Reembolsados por Reaseguro Cedido	Siniestros Neto Retenido
Seguros de Personas	Vida Individual LP	-	-	-	-	-	20	-	20	10	10
	Vida Individual CP	0	-	0	-	0	14	-	14	9	5
	Rentas	-	-	-	-	-	-	-	-	-	-
	Defunción y/o Sepelio LP	-	-	-	-	-	-	-	-	-	-
	Defunción y/o Sepelio de CP	-	-	-	-	-	24	-	24	-	24
	Vida en Grupo de CP	-	-	-	-	-	-	-	-	-	-
	Salud o Enfermedad	-	-	-	-	-	-	-	-	-	-
	Desgravamen Hipotecario LP	-	-	-	-	-	-	-	-	-	-
	Desgravamen Hipotecario CP	-	-	-	-	-	223	-	223	156	67
	Accidentes Personales	-	-	-	-	-	29	-	29	-	29
Total Seguros de Personas		0	-	0	-	0	309	-	309	175	135
Total general		0	-	0	-	0	309	-	309	175	135

Fuente: Información técnico financiera reportada por la Entidad Aseguradora.

BALANCE GENERAL
ENTIDADES DE SEGUROS GENERALES Y FIANZAS
Al 30 de Septiembre de 2024
(En miles de Bolivianos)

DETALLE	LBC-G	CRE-G	ILL-G	ALI-G	BIS-G	FOR-G	NAL-G	UNI-G	CRS-G	MSC-G	TOTAL
ACTIVO											
[101] DISPONIBLE	98.710	16.694	9.403	71.085	38.579	15.268	20.938	127.000	13.807	27.464	438.947
[102] EXIGIBLE TECNICO	139.836	125.044	374	162.088	347.182	85.203	142.921	285.734	121	30.238	1.318.740
[103] EXIGIBLE ADMINISTRATIVO	29.276	68.251	322	29.977	5.770	2.126	4.536	28.241	17	1.933	170.446
[104] INVERSIONES	285.587	316.146	45.545	476.117	162.624	66.037	75.837	154.983	15.528	94.841	1.693.245
[105] BIENES DE USO	4.908	2.031	43	6.601	8.483	1.334	2.768	2.080	336	2.481	31.065
[106] BIENES RECIBIDOS EN PAGO	0	-	-	-	-	-	-	-	-	-	0
[107] TRANSITORIO	9.258	8.569	414	39.678	25.223	5.469	8.496	31.238	1.215	677	130.236
[108] DIFERIDO	16.254	159	69	11.417	781	4.633	7.756	3	121	2.444	43.637
TOTAL ACTIVO	583.829	536.893	56.169	796.964	588.642	180.070	263.252	629.277	31.143	160.078	3.826.316
PASIVO											
[201] ADELANTOS FINANCIEROS	-	-	-	-	-	-	-	-	-	-	-
[202] OBLIGACIONES TECNICAS	100.210	116.023	3.629	163.705	231.578	78.260	78.276	173.575	4.055	17.012	966.321
[203] OBLIGACIONES ADMINISTRATIVAS	88.432	70.016	845	66.667	79.689	15.014	32.968	161.330	1.815	11.811	528.586
[204] RESERVAS TECNICAS DE SEGUROS	63.437	92.789	2.978	113.105	38.370	15.905	17.683	29.196	3.617	32.126	409.205
[205] RESERVAS TECNICAS DE SINIESTROS	100.928	89.651	21.211	19.908	20.513	11.488	9.568	35.187	445	17.199	326.099
[207] TRANSITORIO	0	-	-	-	-	282	1.634	-	-	-	1.915
[208] DIFERIDO	34.975	42.021	2.728	85.963	91.761	12.863	11.858	11.354	8.301	6.938	308.762
TOTAL PASIVO	387.982	410.500	31.391	449.347	461.911	133.812	151.986	410.641	18.233	85.085	2.540.888
PATRIMONIO											
[301] CAPITAL SUSCRITO Y PAGADO	58.884	78.044	10.331	189.773	56.757	42.317	57.138	34.582	8.964	39.005	575.795
[302] CUENTAS PENDIENTES DE CAPITALIZACION	956	-	-	-	3	-	4	-	-	-	963
[303] RESERVAS	25.652	20.111	52	26.779	30.742	2.876	3.116	12.205	1.483	-	123.017
[304] APORTES PARA FUTUROS AUMENTOS DE CAPITAL	-	-	-	-	-	-	56.164	43.722	-	28.000	127.886
[305] RESERVAS POR AJUSTES AL PATRIMONIO	12.232	7.541	1.911	-	9.185	1.638	-	-	-	-	32.507
[306] RESERVA POR REVALUO TECNICO	40.449	15.907	14.210	40.681	2.336	-	6.362	-	-	-	119.945
[307] RESULTADOS DE GESTIONES ANTERIORES	28.809	0	(1.734)	64.077	20.705	1.245	(13.799)	102.698	220	(3.945)	198.276
[308] RESULTADOS DEL PERIODO O GESTION	28.865	4.790	8	26.307	7.003	(1.818)	2.280	25.429	2.243	11.932	107.040
TOTAL PATRIMONIO	195.847	126.394	24.778	347.616	126.730	46.258	111.265	218.636	12.911	74.992	1.285.428
TOTAL PASIVO Y PATRIMONIO	583.829	536.893	56.169	796.964	588.642	180.070	263.252	629.277	31.143	160.078	3.826.316
CUENTAS DE ORDEN DEUDORAS											
[601] CUENTAS DE CONTROL	108.858.754	81.699.269	44.334.539	252.252.865	194.255.852	97.872.776	63.030.761	-	29.220.549	4.394.542	875.919.906
[602] DOCUMENTOS ENTREGADOS EN CUSTODIA	41.824	15.038	26.805	-	1.470	73.377	5.805	13.838	-	95.240	273.396
[603] CONTINGENTES	0	23.619	-	-	6.822	2.315	-	-	-	-	32.756
[609] DEUDORAS POR CONTRA	276.664.161	62.635.329	115.135.164	271.956.411	263.916.591	139.889.987	180.739.334	1.340.456.472	40.837.194	39.807.547	2.732.038.188
TOTAL CUENTAS DE ORDEN DEUDORAS	385.564.740	144.373.256	159.496.508	524.209.275	458.180.735	237.838.454	243.775.899	1.340.470.310	70.057.742	44.297.329	3.608.264.247
CUENTAS DE ORDEN ACREEDORAS											
[701] CUENTAS DE CONTROL	276.657.509	62.538.672	115.125.137	271.392.108	263.908.591	136.331.202	178.235.184	1.340.309.091	40.837.194	39.807.547	2.725.142.234
[702] DOCUMENTOS RECIBIDOS EN CUSTODIA	3.213	96.658	10.027	564.303	2.444	3.558.785	2.504.149	147.381	-	-	6.886.959
[703] CONTINGENTES	3.439	-	-	-	6.822	-	-	-	-	-	10.261
[709] ACREEDORAS POR CONTRA	108.900.578	81.737.926	44.361.344	252.252.865	194.262.877	97.948.468	63.036.566	13.838	29.220.549	4.489.782	876.224.792
TOTAL CUENTAS DE ORDEN ACREEDORAS	385.564.740	144.373.256	159.496.508	524.209.275	458.180.735	237.838.454	243.775.899	1.340.470.310	70.057.742	44.297.329	3.608.264.247
Fuente: Datos extraídos de los Estados Financieros enviados por las Entidades Aseguradoras al 30 de septiembre de 2024.											

BALANCE GENERAL
ENTIDADES DE SEGUROS DE PERSONAS
Al 30 de Septiembre de 2024
(En miles de Bolivianos)

DETALLE	BUP-P	LVI-P	LBC-P	NAL-P	ALI-P	CRS-P	UNI-P	FOR-P	SC-P	TOTAL
ACTIVO										
[101] DISPONIBLE	12.508	93.798	104.482	25.410	69.707	21.118	74.874	3.334	6.411	411.642
[102] EXIGIBLE TECNICO	1.288	131.687	215.001	201.853	37.203	40.162	241.055	1.480	12.200	881.928
[103] EXIGIBLE ADMINISTRATIVO	6.954	24.053	31.028	26.691	13.989	562	9.487	51	83.890	196.706
[104] INVERSIONES	29.303	2.072.069	246.270	458.401	254.760	57.414	374.670	24.619	110.733	3.628.239
[105] BIENES DE USO	79	3.465	2.056	4.248	1.636	769	3.346	413	1.915	17.927
[106] BIENES RECIBIDOS EN PAGO	-	-	-	-	-	-	-	-	-	-
[107] TRANSITORIO	6.042	2.573	7.129	27.741	9.952	102	36.328	1.373	1.093	92.331
[108] DIFERIDO	0	122.667	45.152	11.688	60	181	1.980	2.767	-	184.495
TOTAL ACTIVO	56.174	2.450.311	651.118	756.033	387.307	120.309	741.740	34.037	216.241	5.413.269
PASIVO										
[201] ADELANTOS FINANCIEROS	-	-	-	-	-	-	-	-	-	-
[202] OBLIGACIONES TECNICAS	15.317	946.202	277.836	120.677	90.473	43.381	204.360	5.287	20.763	1.724.296
[203] OBLIGACIONES ADMINISTRATIVAS	2.004	8.199	160.326	82.031	29.075	15.092	51.594	1.194	22.888	372.404
[204] RESERVAS TECNICAS DE SEGUROS	4.364	1.088.988	59.661	249.958	65.544	7.606	59.484	697	583	1.536.885
[205] RESERVAS TECNICAS DE SINIESTROS	3.784	18.300	33.373	29.812	12.636	14.307	171.397	10.247	3.217	297.072
[207] TRANSITORIO	1.184	-	-	2.976	-	-	28.982	-	-	33.142
[208] DIFERIDO	1.005	8.291	17.402	12.909	5.655	2.528	10.753	1.928	20.419	80.891
TOTAL PASIVO	27.659	2.069.979	548.599	498.363	203.383	82.914	526.570	19.353	67.869	4.044.690
PATRIMONIO										
[301] CAPITAL SUSCRITO Y PAGADO	35.498	359.969	70.403	130.449	75.200	11.000	82.320	10.350	100.000	875.189
[302] CUENTAS PENDIENTES DE CAPITALIZACION	2	-	280	28.536	-	-	-	-	-	28.819
[303] RESERVAS	2.156	31.879	12.604	13.375	12.866	5.617	15.736	286	1.955	96.475
[304] APORTES PARA FUTUROS AUMENTOS DE CAPITAL	-	-	-	58.700	-	-	-	-	50.000	108.700
[305] RESERVAS POR AJUSTES AL PATRIMONIO	1.912	-	4	0	-	-	-	-	-	1.916
[306] RESERVA POR REVALUO TECNICO	-	81.970	-	18.127	5.371	-	-	-	2.201	107.670
[307] RESULTADOS DE GESTIONES ANTERIORES	(8.856)	(87.369)	826	3.699	53.452	10.043	69.720	3.964	(2.213)	43.266
[308] RESULTADOS DEL PERIODO O GESTION	(2.198)	(6.118)	18.401	4.782	37.036	10.735	47.394	84	(3.571)	106.544
TOTAL PATRIMONIO	28.515	380.331	102.519	257.669	183.924	37.395	215.170	14.684	148.372	1.368.579
TOTAL PASIVO Y PATRIMONIO	56.174	2.450.311	651.118	756.033	387.307	120.309	741.740	34.037	216.241	5.413.269
CUENTAS DE ORDEN DEUDORAS										
[601] CUENTAS DE CONTROL	-	9.577.781	48.051.066	51.883.363	-	13.169.717	26.542.518	50.124.645	34.778	199.383.866
[602] DOCUMENTOS ENTREGADOS EN CUSTODIA	-	1.678.437	11.617	29.027	-	55	-	31.357	2.401	1.752.894
[603] CONTINGENTES	-	-	-	-	-	-	-	-	-	-
[609] DEUDORAS POR CONTRA	50.027.879	19.139.680	81.735.606	84.261.309	2.146.138.197	23.229.270	140.307.314	91.951.418	173.097	2.636.963.770
TOTAL CUENTAS DE ORDEN DEUDORAS	50.027.879	30.395.897	129.798.289	136.173.699	2.146.138.197	36.399.042	166.849.832	142.107.419	210.275	2.838.100.530
CUENTAS DE ORDEN ACREEDORAS										
[701] CUENTAS DE CONTROL	50.027.879	19.139.680	81.735.454	84.261.309	2.146.138.197	23.229.270	140.307.314	91.951.418	173.097	2.636.963.617
[702] DOCUMENTOS RECIBIDOS EN CUSTODIA	-	-	-	-	-	-	-	-	-	-
[703] CONTINGENTES	-	-	153	-	-	-	-	-	-	153
[709] ACREEDORAS POR CONTRA	-	11.256.217	48.062.683	51.912.390	-	13.169.772	26.542.518	50.156.002	37.179	201.136.760
TOTAL CUENTAS DE ORDEN ACREEDORAS	50.027.879	30.395.897	129.798.289	136.173.699	2.146.138.197	36.399.042	166.849.832	142.107.419	210.275	2.838.100.530

Fuente: Datos extraídos de los Estados Financieros enviados por las Entidades Aseguradoras al 30 de septiembre de 2024.

ESTADO DE RESULTADOS
ENTIDADES DE SEGUROS GENERALES Y FIANZAS
Al 30 de Septiembre de 2024
(En miles de Bolivianos)

DETALLE	LBC-G	CRE-G	ILL-G	ALI-G	BIS-G	FOR-G	NAL-G	UNI-G	CRS-G	MSC-G	TOTAL
[401] PRODUCCION	320.392	283.068	5.271	463.548	486.309	132.259	173.334	517.385	22.211	121.306	2.525.083
[501] ANULACION PRODUCCION	6.749	29.683	54	34.337	79.821	7.861	13.607	1.809	97	11.094	185.114
[402] PRIMAS ACEPTADAS EN REASEGURO NACIONAL	8.615	14.492	-	63.342	10.085	12.036	33.582	-	-	1.784	143.937
[502] ANULACION PRIMAS ACEPTADAS EN REASEGURO NACIONAL	1	507	-	-	2.102	101	2.369	-	-	105	7.801
[403] PRIMAS ACEPTADAS EN REASEGURO EXTRANJERO	-	-	-	-	-	-	-	-	-	-	-
[503] ANULACION PRIMAS ACEPTADAS EN REASEGURO EXTRANJERO	-	-	-	-	-	-	-	-	-	-	-
PRODUCCION NETA DE REASEGURO	322.257	267.369	5.217	489.938	414.471	136.333	190.941	515.576	22.114	111.890	2.476.105
[506] PRIMAS CEDIDAS EN REASEGURO NACIONAL	21.371	26.700	-	23.596	9.348	10.745	6.440	55.677	-	601	154.478
[406] ANULACION PRIMAS CEDIDAS EN REASEGURO NACIONAL	2.412	6.017	-	1.682	1.166	567	305	453	-	0	12.601
[507] PRIMAS CEDIDAS EN REASEGURO EXTRANJERO	73.390	59.410	978	137.581	310.167	65.598	97.013	231.894	5.850	8.361	990.243
[407] ANULACION PRIMAS CEDIDAS EN REASEGURO EXTRANJERO	1.452	10.097	6	11.454	84.342	5.187	17.410	5.406	36	23	135.412
PRODUCCION NETA DE REASEGURO	231.361	197.373	4.246	341.896	180.464	65.744	105.202	233.863	16.299	102.951	1.479.398
[508] CONSTITUCION DE RESERVAS TECNICAS DE SEGUROS	262.960	152.984	2.991	241.668	362.199	64.559	153.624	280.839	12.221	341.193	1.875.238
[408] LIBERACION DE RESERVAS TECNICAS DE SEGUROS	258.260	154.322	3.252	225.989	366.962	62.454	151.324	291.428	11.395	343.442	1.868.828
PRIMAS DEVENGADAS	226.661	198.711	4.506	326.216	185.227	63.639	102.902	244.453	15.473	105.200	1.472.988
[509] COSTOS DE PRODUCCION	32.463	36.157	333	37.968	48.295	20.002	31.765	3.581	192	9.625	220.380
[409] REINTEGRO COSTOS DE PRODUCCION	2.330	2.775	3	4.241	5.523	1.366	5.809	208	-	2.655	24.910
[510] CONSTITUCION DE RESERVAS TECNICAS DE SINIESTROS	230.795	133.673	417	137.637	219.863	17.409	82.294	56.606	1.973	73.424	954.091
[410] LIBERACION DE RESERVAS TECNICAS POR SINIESTROS	238.993	129.440	539	135.500	225.354	17.269	78.613	45.162	1.919	64.158	936.948
[511] SINIESTROS Y RENTAS	160.909	125.271	364	231.418	204.312	55.212	81.636	56.445	1.508	44.742	961.817
[411] REINTEGRO DE SINIESTROS Y RENTAS	-	-	-	-	-	-	-	-	-	-	-
[512] COSTOS DE SALVATAJE Y RECUPERO	6.458	1.929	0	6.201	4.490	7.326	4.665	136	-	2.520	33.725
[412] RECUPEROS	9.504	14.807	196	12.252	8.220	11.125	12.044	793	7	6.402	75.351
RESULTADO TÉCNICO BRUTO	46.863	48.704	4.130	64.985	(52.637)	(6.550)	(993)	173.848	13.727	48.104	340.182
[413] SINIESTROS REEMBOLSADOS POR CESIONES REASEGURO NACIONAL	6.875	11.066	-	4.894	6.837	1.888	1.099	17.044	-	984	50.687
[513] PARTICIPACION RECUPEROS POR CESIONES REASEGURO NACIONAL	208	640	-	-	92	984	-	-	-	155	2.078
[514] COSTOS DE CESIONES REASEGURO NACIONAL	1.131	2.080	-	417	385	-	-	10.537	-	-	14.550
[414] PRODUCTOS DE CESIONES REASEGURO NACIONAL	5.417	2.466	-	2.245	343	43	-	3.519	-	1	14.035
[515] SINIESTROS REEMBOLSADOS POR CESIONES REASEGURO EXTRANJERO	62.651	39.519	20	54.167	138.356	38.142	64.813	4.229	264	2.255	404.416
[515] PARTICIPACION RECUPEROS POR CESIONES REASEGURO EXTRANJERO	115	1.354	-	-	6.056	7.469	5.749	-	-	395	21.138
[516] COSTOS DE CESIONES REASEGURO EXTRANJERO	13.321	19.756	432	13.885	12.223	14.165	11.062	6	2.113	10.244	97.207
[416] PRODUCTOS DE CESIONES REASEGURO EXTRANJERO	24.230	5.255	211	55.828	44.242	23.730	20.385	882	-	22	174.786
[517] PARTICIPACION DE SINIESTROS ACEPTADOS EN REASEGURO NACIONAL	2.201	2.232	-	21.818	18.682	592	19.145	-	-	15	64.685
[417] PARTICIPACION RECUPEROS POR REASEGURO NACIONAL ACEPTADO	-	-	-	-	-	-	-	-	-	-	-
[518] COSTOS DE ACEPTACIONES REASEGURO NACIONAL	-	-	-	2.338	-	-	1.362	-	-	52	3.752
[418] PRODUCTOS DE ACEPTACIONES REASEGURO NACIONAL	-	-	-	3.200	-	-	1.278	-	-	-	4.478
[519] PARTICIPACION DE SINIESTROS ACEPTADOS EN REASEGURO EXTRANJERO	-	-	-	-	-	-	-	-	-	-	-
[419] PARTICIPACION RECUPEROS POR REASEGURO EXTRANJERO ACEPTADO	-	-	-	-	-	-	-	-	-	-	-
[520] COSTOS DE ACEPTACIONES REASEGURO EXTRANJERO	-	-	-	-	-	-	-	-	-	-	-
[420] PRODUCTOS DE ACEPTACIONES REASEGURO EXTRANJERO	-	-	-	-	-	-	-	-	-	-	-
RESULTADO TÉCNICO NETO DE REASEGURO	129.061	80.947	3.930	146.861	99.702	34.043	49.264	188.980	11.879	40.506	785.173
[521] GASTOS ADMINISTRATIVOS	129.963	80.155	4.466	128.433	96.069	39.456	55.281	159.114	10.164	30.477	733.578
[421] INGRESOS ADMINISTRATIVOS	5.460	517	80	553	251	1.693	158	1.166	80	296	10.253
RESULTADO OPERACIONAL	4.558	1.309	(456)	18.981	3.885	(3.720)	(5.859)	31.032	1.794	10.325	61.848
[422] PRODUCTOS DE INVERSION	38.248	19.074	934	19.629	11.220	3.559	18.060	6.039	675	6.141	123.579
[522] COSTOS DE INVERSION	11.162	13.764	378	14.272	5.077	1.240	11.361	1.745	103	3.794	62.896
[423] REINTEGRO DE PREVISION	5.946	13.828	22	8.718	826	10.923	16.432	75.282	-	1.373	133.350
[523] PREVISION	5.663	12.408	81	9.607	1.087	11.092	15.987	76.576	-	854	133.356
[424] GANANCIA POR VENTA DE ACTIVOS	107	244	-	386	514	65	137	-	-	-	1.454
[524] PERDIDA POR VENTA	36	2	-	-	8	2	8	-	-	-	55
RESULTADO FINANCIERO	31.998	8.281	41	23.835	10.271	(1.506)	1.415	34.031	2.367	13.190	123.924
[425] AJUSTE POR INFLACION Y DIFERENCIAS DE CAMBIO	3.849	845	67	8.405	6.172	2.171	1.839	5.993	1	1.222	30.565
[525] AJUSTE POR INFLACION Y DIFERENCIAS DE CAMBIO	6.981	4.336	101	5.933	9.441	2.483	975	14.595	124	2.480	47.449
RESULTADO DEL PERIODO O GESTIÓN	28.865	4.790	8	26.307	7.003	(1.818)	2.280	25.429	2.243	11.932	107.040

Fuente: Datos extraídos de los Estados Financieros enviados por las Entidades Aseguradoras al 30 de septiembre de 2024.

ESTADO DE RESULTADOS
ENTIDADES DE SEGUROS DE PERSONAS
Al 30 de Septiembre de 2024
(En miles de Bolivianos)

DETALLE	BUP-P	LVI-P	LBC-P	NAL-P	ALI-P	CRS-P	UNI-P	FOR-P	SC-P	TOTAL
[401] PRODUCCION	60.560	179.867	726.565	832.448	381.335	162.297	441.265	54.049	3	2.838.387
[501] ANULACION PRODUCCION	9.145	286	7.480	96.973	6.151	1.929	1.161	775	-	123.900
[402] PRIMAS ACEPTADAS EN REASEGURO NACIONAL	-	-	10.510	6.562	71.598	-	-	-	-	88.670
[502] ANULACION PRIMAS ACEPTADAS EN REASEGURO NACIONAL	-	-	-	-	-	-	-	-	-	-
[403] PRIMAS ACEPTADAS EN REASEGURO EXTRANJERO	-	-	-	-	-	-	-	-	-	-
[503] ANULACION PRIMAS ACEPTADAS EN REASEGURO EXTRANJERO	-	-	-	-	-	-	-	-	-	-
PRODUCCION NETA DE ANULACION	51.415	179.581	729.594	742.037	446.782	160.368	440.104	53.274	3	2.803.158
[506] PRIMAS CEDIDAS EN REASEGURO NACIONAL	-	153	122.293	49.840	72.376	-	-	454	-	245.117
[406] ANULACION PRIMAS CEDIDAS EN REASEGURO NACIONAL	-	-	-	1.976	1.027	-	-	7	-	3.011
[507] PRIMAS CEDIDAS EN REASEGURO EXTRANJERO	43.276	28.800	169.431	164.364	25.913	46.660	64.703	11.725	-	554.871
[407] ANULACION PRIMAS CEDIDAS EN REASEGURO EXTRANJERO	6.173	63	901	1.682	365	264	1.217	337	-	11.001
PRODUCCION NETA DE REASEGURO	14.312	150.692	438.771	531.491	349.884	113.972	376.617	41.438	3	2.017.180
[508] CONSTITUCION DE RESERVAS TECNICAS DE SEGUROS	70.536	239.673	691.105	69.868	62.399	35.355	188.985	1.403	299	1.359.624
[408] LIBERACION DE RESERVAS TECNICAS DE SEGUROS	78.370	149.445	679.402	38.013	39.387	37.614	139.940	1.453	1.535	1.165.159
PRIMAS DEVENGADAS	22.145	60.464	427.069	499.636	326.872	116.231	327.572	41.489	1.239	1.822.715
[509] COSTOS DE PRODUCCION	7.874	11.591	101.091	101.650	73.829	8.833	4.283	5.739	1	314.891
[409] REINTEGRO COSTOS DE PRODUCCION	-	1.396	2.926	4.019	2.076	351	-	18	-	10.786
[510] CONSTITUCION DE RESERVAS TECNICAS DE SINIESTROS	28.348	41.530	231.626	254.043	157.570	38.147	235.964	13.784	713	1.001.726
[410] LIBERACION DE RESERVAS TECNICAS POR SINIESTROS	27.278	40.950	226.136	249.990	159.509	34.511	237.690	11.655	1.273	988.993
[511] SINIESTROS Y RENTAS	34.498	43.732	186.229	225.844	138.283	55.328	192.072	15.869	2.123	893.976
[411] REINTEGRO DE SINIESTROS Y RENTAS	-	900	-	-	-	-	-	-	-	900
[512] COSTOS DE SALVATAJE Y RECUPERO	-	-	1.202	265	-	-	-	125	-	1.592
[412] RECUPEROS	-	-	-	-	-	-	1.072	-	-	1.072
RESULTADO TÉCNICO BRUTO	(21.296)	6.857	135.983	171.842	118.775	48.784	134.015	17.646	(325)	612.281
[413] SINIESTROS REEMBOLSADOS POR CESIONES REASEGURO NACIONAL	-	288	60.931	36.380	27.842	-	1.952	20	-	127.413
[513] PARTICIPACION RECUPEROS POR CESIONES REASEGURO NACIONAL	-	-	-	-	-	-	-	-	-	-
[514] COSTOS DE CESIONES REASEGURO NACIONAL	-	-	17.584	-	206	-	-	4.117	-	21.907
[414] PRODUCTOS DE CESIONES REASEGURO NACIONAL	-	-	75.583	907	1.572	-	-	91	-	78.154
[415] SINIESTROS REEMBOLSADOS POR CESIONES REASEGURO EXTRANJERO	26.139	14.627	89.768	65.521	24.521	35.617	51.422	9.339	1.197	318.151
[515] PARTICIPACION RECUPEROS POR CESIONES REASEGURO EXTRANJERO	-	-	-	-	-	-	-	-	-	-
[516] COSTOS DE CESIONES REASEGURO EXTRANJERO	7.218	280	33.309	10.943	5.567	170	82	950	-	58.520
[416] PRODUCTOS DE CESIONES REASEGURO EXTRANJERO	13.766	2.659	87.419	2.239	426	-	282	333	-	107.125
[517] PARTICIPACION DE SINIESTROS ACEPTADOS EN REASEGURO NACIONAL	-	1.529	7.071	10.376	58.641	-	-	-	-	77.617
[417] PARTICIPACION RECUPEROS POR REASEGURO NACIONAL ACEPTADO	-	-	-	-	-	-	-	-	-	-
[518] COSTOS DE ACEPTACIONES REASEGURO NACIONAL	-	-	-	-	-	-	-	-	-	-
[418] PRODUCTOS DE ACEPTACIONES REASEGURO NACIONAL	-	-	-	-	-	-	-	-	-	-
[519] PARTICIPACION DE SINIESTROS ACEPTADOS EN REASEGURO EXTRANJERO	-	-	-	-	-	-	-	-	-	-
[419] PARTICIPACION RECUPEROS POR REASEGURO EXTRANJERO ACEPTADO	-	-	-	-	-	-	-	-	-	-
[520] COSTOS DE ACEPTACIONES REASEGURO EXTRANJERO	-	-	-	-	-	-	-	-	-	-
[420] PRODUCTOS DE ACEPTACIONES REASEGURO EXTRANJERO	-	-	-	-	-	-	-	-	-	-
RESULTADO TÉCNICO NETO DE REASEGURO	11.391	22.621	391.721	255.571	108.722	84.231	187.589	22.361	872	1.085.080
[521] GASTOS ADMINISTRATIVOS	13.818	54.074	391.387	259.468	83.469	71.476	152.043	22.877	3.691	1.052.306
[421] INGRESOS ADMINISTRATIVOS	181	491	2.547	793	2.010	1.112	2.450	68	-	9.652
RESULTADO OPERACIONAL	(2.246)	(30.962)	2.881	(3.104)	27.262	13.867	37.995	(448)	(2.819)	42.426
[422] PRODUCTOS DE INVERSION	932	162.881	25.674	68.246	15.316	3.217	14.781	823	851	292.721
[522] COSTOS DE INVERSION	33	129.400	9.351	58.751	8.636	297	1.491	22	1.606	209.587
[423] REINTEGRO DE PREVISION	-	161	838	11.971	864	-	20.279	2.403	67.168	103.685
[523] PREVISION	-	908	1.098	12.100	877	3.927	24.088	2.305	67.171	112.474
[424] GANANCIA POR VENTA DE ACTIVOS	-	312	4	1	416	-	-	-	8	741
[524] PERDIDA POR VENTA	-	0	1	-	-	-	-	-	2	3
RESULTADO FINANCIERO	(1.346)	2.082	18.947	6.264	34.346	12.860	47.477	452	(3.572)	117.510
[425] AJUSTE POR INFLACION Y DIFERENCIAS DE CAMBIO	803	3.452	5.615	2.188	4.260	832	271	156	0	17.577
[525] AJUSTE POR INFLACION Y DIFERENCIAS DE CAMBIO	1.655	11.652	6.161	3.670	1.571	2.956	355	523	0	28.544
RESULTADO DEL PERIODO O GESTIÓN	(2.198)	(6.118)	18.401	4.782	37.036	10.735	47.394	84	(3.571)	106.544

Fuente: Datos extraídos de los Estados Financieros enviados por las Entidades Aseguradoras al 30 de septiembre de 2024.

UNIDAD DE NORMAS Y ESTADÍSTICAS



3. INFORMACIÓN POR DEPARTAMENTO

PRODUCCIÓN DIRECTA NETA DE ANULACIONES
POR DEPARTAMENTO Y ENTIDAD ASEGURADORA
A Septiembre de 2024
(En miles de Dólares Estadounidenses)

Entidades	Entidad Aseguradora	Departamento									Total Nacional
		La Paz	Cochabamba	Santa Cruz	Oruro	Potosí	Tarija	Chuquisaca	Pando	Beni	
Seguros Generales y Fianzas	La Boliviana Ciacruz de Seguros y Reaseguros S.A.	15.283	1.872	17.911	267	431	610	680	-	392	37.444
	Seguros y Reaseguros Credinform International S.A.	9.571	3.155	16.103	324	205	1.099	495	(0)	91	31.044
	Seguros Illimani S.A.	531	48	89	0	-	8	21	-	-	697
	Alianza Compañía de Seguros y Reaseguros S.A.	11.195	5.177	35.330	234	273	869	409	-	264	53.751
	Bisa Seguros y Reaseguros S.A.	14.824	4.688	25.747	67	235	757	663	-	-	46.980
	Compañía de Seguros y Reaseguros Fortaleza S.A.	4.557	2.219	5.567	578	-	900	786	-	-	14.608
	Nacional Seguros Patrimoniales y Fianzas S.A.	3.334	2.595	8.456	-	-	1.068	688	0	101	16.243
	Unibienes Seguros y Reaseguros Patrimoniales S.A.	36.957	15.193	16.031	-	-	-	-	-	-	68.180
	Crediseguro S.A. Seguros Generales	2.620	-	-	-	-	-	-	-	-	2.620
	Mercantil Santa Cruz Seguros y Reaseguros Generales S.A.	11.161	301	2.647	-	-	-	-	-	-	14.109
Total Seguros Generales y Fianzas		110.032	35.247	127.880	1.471	1.144	5.311	3.742	0	848	285.676
Seguros de Personas	BUPA Insurance (Bolivia) S.A.	-	-	6.840	-	-	-	-	-	-	6.840
	La Vitalicia Seguros y Reaseguros de Vida S.A.	15.833	4.003	3.851	458	671	512	279	68	141	25.816
	La Boliviana Ciacruz Seguros Personales S.A.	54.921	2.054	1.636	22	22	184	172	-	65	59.076
	Nacional Seguros Vida y Salud S.A.	34.618	4.836	32.647	100	66	681	1.392	1	506	74.848
	Alianza Vida Seguros y Reaseguros S.A.	42.886	1.269	8.446	29	21	207	102	-	39	52.999
	Crediseguro S.A. Seguros Personales	15.957	-	-	-	-	-	-	-	-	15.957
	Seguros y Reaseguros Personales Univida S.A.	58.162	-	-	-	-	-	-	-	-	58.162
	Compañía de Seguros de Vida Fortaleza S.A.	124	153	6.747	55	-	15	3	-	-	7.097
	Santa Cruz Vida y Salud Seguros y Reaseguros Personales S.A.	-	-	0	-	-	-	-	-	-	0
Total Seguros de Personas		222.500	12.315	60.168	665	780	1.599	1.948	70	750	300.795
Total general		332.532	47.562	188.049	2.136	1.925	6.910	5.690	70	1.599	586.472

Fuente: Información de Partes de Producción y Sinistros de las Entidades Aseguradoras.

PRODUCCIÓN DIRECTA NETA DE ANULACIONES
POR ENTIDAD ASEGURADORA
LA PAZ
A Septiembre de 2024
(En miles de Dólares Estadounidenses)

Modalidad	Ramo	Seguros Generales y Fianzas										Total Seguros Generales y Fianzas	Seguros de Personas										Total Seguros de Personas	Total general
		LBC-G	CRE-G	ILL-G	ALI-G	BIS-G	FOR-G	NAL-G	UNI-G	CRS-G	MSC-G		BUP-P	LVI-P	LBC-P	NAL-P	ALI-P	CRS-P	UNI-P	FOR-P	SC-P			
Seguros Generales	Incendio	4.453	274	6	2.643	1.312	1.009	444	1.841	1.155	3.327	16.465	-	-	-	-	-	-	-	-	-	-	-	16.465
	Robo	-	-	-	28	-	0	65	3.428	-	0	3.521	-	-	-	-	-	-	-	-	-	-	-	3.521
	Transportes	406	1.158	0	681	265	520	49	34	-	111	3.224	-	-	-	-	-	-	-	-	-	-	-	3.224
	Naves o Embarcaciones	5	-	-	-	15	6	-	96	-	-	123	-	-	-	-	-	-	-	-	-	-	-	123
	Automotores	3.765	3.023	37	2.799	2.709	1.404	1.797	3.435	-	2.924	21.895	-	-	-	-	-	-	-	-	-	-	-	21.895
	Aeronavegación	171	21	-	3	(2)	514	-	4.822	-	481	6.010	-	-	-	-	-	-	-	-	-	-	-	6.010
	Ramos Técnicos	1.954	668	152	223	551	177	139	670	23	269	4.825	-	-	-	-	-	-	-	-	-	-	-	4.825
	Responsabilidad Civil	621	2.338	105	642	232	235	112	1.745	-	110	6.141	-	-	-	-	-	-	-	-	-	-	-	6.141
	Riesgos Varios Misceláneos	3.605	1.329	18	318	4.827	191	125	20.172	1.434	3.746	35.763	-	-	-	-	-	-	-	-	-	-	-	35.763
	Agropecuarias	-	16	-	7	-	-	-	12	-	-	35	-	-	-	-	-	-	-	-	-	-	-	35
Seguros de Fianzas	Salud o Enfermedad	-	2	-	2.921	4.625	-	-	-	-	7.548	-	-	-	-	-	-	-	-	-	-	-	-	7.548
	Accidentes Personales	142	170	12	210	272	46	28	100	8	193	1.182	-	-	-	-	-	-	-	-	-	-	-	1.182
Total Seguros Generales		15.122	8.999	330	10.475	14.806	4.104	2.759	36.356	2.620	11.161	106.731	-	-	-	-	-	-	-	-	-	-	-	106.731
Seguros de Fianzas	Seriedad de Propuesta	1	53	17	27	0	12	21	1	-	-	133	-	-	-	-	-	-	-	-	-	-	-	133
	Cumplimiento de Obra	18	154	15	116	-	61	187	149	-	-	700	-	-	-	-	-	-	-	-	-	-	-	700
	Buena Ejecución de Obra	0	8	3	0	0	11	3	0	-	25	0	-	-	-	-	-	-	-	-	-	-	-	25
	Cumplimiento de Servicios	68	34	6	67	-	27	152	15	-	-	370	-	-	-	-	-	-	-	-	-	-	-	370
	Cumplimiento de Suministros	2	25	7	71	-	2	25	42	-	-	176	-	-	-	-	-	-	-	-	-	-	-	176
	Inversión de Anticipos	0	225	-	120	-	99	185	119	-	-	748	-	-	-	-	-	-	-	-	-	-	-	748
	Fidelidad de Empleados	71	3	1	91	17	42	-	1	-	0	227	-	-	-	-	-	-	-	-	-	-	-	227
	Créditos	-	4	-	-	-	6	-	-	-	-	10	-	-	-	-	-	-	-	-	-	-	-	10
	Garantía de Cumplimiento de Obligaciones Aduaneras	-	51	152	224	-	33	2	26	-	-	488	-	-	-	-	-	-	-	-	-	-	-	488
	Cumplimiento de Obligaciones y/o Derechos Contractuales	-	14	-	3	-	159	-	249	-	-	425	-	-	-	-	-	-	-	-	-	-	-	425
	Garantía de Funcionamiento de Maquinaria y/o Equipo	-	-	-	-	-	-	-	0	-	-	0	-	-	-	-	-	-	-	-	-	-	-	0
	Garantía para restitución de importes devueltos por el SIN	-	-	-	-	-	-	-	-	-	-	-	-	-	-	-	-	-	-	-	-	-	-	-
	Total Seguros de Fianzas		161	572	201	720	18	453	576	601	-	0	3.301	-	-	-	-	-	-	-	-	-	-	-
Seguros Obligatorios	Accidentes de Tránsito	-	-	-	-	-	-	-	-	-	-	-	-	-	-	-	-	-	24.926	-	-	-	-	24.926
	Accidentes de Construcción ⁽¹⁾	-	-	-	-	-	-	-	-	-	-	-	-	-	-	-	-	-	368	-	-	-	-	368
Total Seguros Obligatorios		-	-	-	-	-	-	-	-	-	-	-	-	-	-	-	-	-	25.294	-	-	-	-	25.294
Seguros de Personas	Vida Individual LP	-	-	-	-	-	-	-	-	-	-	-	-	6.117	(66)	1.202	371	-	-	-	-	-	-	7.624
	Vida Individual CP	-	-	-	-	-	-	-	-	-	-	-	-	147	9.110	2.352	138	5	217	45	-	-	-	12.013
	Rentas	-	-	-	-	-	-	-	-	-	-	-	-	-	4	-	-	0	3.586	-	-	-	-	3.590
	Defunción y/o Sepelio LP	-	-	-	-	-	-	-	-	-	-	-	-	-	-	-	-	-	-	-	-	-	-	-
	Defunción y/o Sepelio de CP	-	-	-	-	-	-	-	-	-	-	-	-	-	-	-	-	-	-	-	-	-	-	-
	Vida en Grupo de CP	-	-	-	-	-	-	-	-	-	-	-	-	-	-	-	-	-	-	-	-	-	-	-
	Salud o Enfermedad	-	-	-	-	-	-	-	-	-	-	-	-	1.172	8.854	508	3.218	1.937	1.184	20	-	-	-	16.893
	Desgravamen Hipotecario LP	-	-	-	-	-	-	-	-	-	-	-	-	53	225	1.131	2.201	-	1.093	1	-	-	-	4.704
	Desgravamen Hipotecario CP	-	-	-	-	-	-	-	-	-	-	-	-	-	-	-	-	-	-	-	-	-	-	-
	Accidentes Personales	-	-	-	-	-	-	-	-	-	-	-	-	8.306	36.437	28.920	36.806	13.960	24.832	-	-	-	-	149.262
Total Seguros de Personas		-	-	-	-	-	-	-	-	-	-	-	-	15.833	54.921	34.619	42.886	15.957	32.867	124	-	-	-	197.207
Servicios de Prepago	Salud o Enfermedad	-	-	-	-	-	-	-	-	-	-	-	-	-	-	(1)	-	-	-	-	-	-	-	(1)
	Defunción y/o Sepelio	-	-	-	-	-	-	-	-	-	-	-	-	-	-	-	-	-	-	-	-	-	-	(1)
Total Servicios de Prepago		-	-	-	-	-	-	-	-	-	-	-	-	-	-	(1)	-	-	-	-	-	-	-	(1)
Seguros Previsionales	Riesgo Común	-	-	-	-	-	-	-	-	-	-	-	-	-	-	-	-	-	-	-	-	-	-	-
	Riesgo Profesional	-	-	-	-	-	-	-	-	-	-	-	-	-	-	-	-	-	-	-	-	-	-	-
	Riesgo Laboral	-	-	-	-	-	-	-	-	-	-	-	-	-	-	-	-	-	-	-	-	-	-	-
	Vitalicios	-	-	-	-	-	-	-	-	-	-	-	-	-	-	-	-	-	-	-	-	-	-	-
	Invalidez	-	-	-	-	-	-	-	-	-	-	-	-	-	-	-	-	-	-	-	-	-	-	-
	Muerte	-	-	-	-	-	-	-	-	-	-	-	-	-	-	-	-	-	-	-	-	-	-	-
	Gastos Funerarios	-	-	-	-	-	-	-	-	-	-	-	-	-	-	-	-	-	-	-	-	-	-	-
	Sistema de Reparto	-	-	-	-	-	-	-	-	-	-	-	-	-	-	-	-	-	-	-	-	-	-	-
Total Seguros Previsionales		-	-	-	-	-	-	-	-	-	-	-	-	-	-	-	-	-	-	-	-	-	-	-
Total general		15.283	9.571	531	11.195	14.824	4.557	3.334	36.957	2.620	11.161	110.032	-	15.833	54.921	34.618	42.886	15.957	58.162	124	-	-	-	222.500
																								332.532

Fuente: Información de Partes de Producción y Sinistros de las Entidades Aseguradoras.

(1) Mediante Resolución Administrativa APS N° 380/2021 de 22/04/2021, se habilita a Seguros y Reaseguros Personales Univida S.A. para la Administración y Comercialización del Seguro Obligatorio de Accidentes de la Trabajadora y el Trabajador en el Ámbito de la Construcción - SOATC.

PRODUCCIÓN DIRECTA NETA DE ANULACIONES

POR ENTIDAD ASEGURADORA

COCHABAMBA

A Septiembre de 2024

(En miles de Dólares Estadounidenses)

ESTADO DE CUENTA DE SEGUROS Y FIANZAS																									
Modalidad	Ramo	Seguros Generales y Fianzas											Total Seguros Generales y Fianzas	Seguros de Personas										Total Seguros de Personas	Total general
		LBC-G	CRE-G	ILL-G	ALI-G	BIS-G	FOR-G	NAL-G	UNI-G	CRS-G	MSC-G	BUP-P		LVI-P	LBC-P	NAL-P	ALI-P	CRS-P	UNI-P	FOR-P	SC-P				
Seguros Generales	Incendio	477	143	1	459	348	278	128	0	-	19	1.853	-	-	-	-	-	-	-	-	-	-	1.853		
	Robo	-	-	-	31	-	0	33	-	-	-	64	-	-	-	-	-	-	-	-	-	-	64		
	Transportes	177	316	0	267	99	203	163	3	-	1	1.230	-	-	-	-	-	-	-	-	-	-	1.230		
	Naves o Embarcaciones	1	-	-	0	-	-	-	-	-	-	1	-	-	-	-	-	-	-	-	-	-	1		
	Automotores	767	1.805	12	1.418	1.543	993	1.439	483	-	243	8.702	-	-	-	-	-	-	-	-	-	-	8.702		
	Aeronavegación	-	0	-	29	-	1	17	7.278	-	-	7.325	-	-	-	-	-	-	-	-	-	-	7.325		
	Ramos Técnicos	283	91	3	628	82	133	131	41	-	8	1.400	-	-	-	-	-	-	-	-	-	-	1.400		
	Responsabilidad Civil	41	304	19	231	59	129	93	47	-	26	949	-	-	-	-	-	-	-	-	-	-	949		
	Riesgos Varios Misceláneos	35	347	-	27	1.206	90	57	7.266	-	2	9.031	-	-	-	-	-	-	-	-	-	-	9.031		
	Agropecuarios	-	-	-	1	-	-	-	(2)	-	-	(1)	-	-	-	-	-	-	-	-	-	-	(1)		
	Salud o Enfermedad	-	0	-	1.727	1.256	-	-	-	-	-	2.983	-	-	-	-	-	-	-	-	-	-	2.983		
Accidentes Personales	35	38	1	90	95	17	58	59	-	3	397	-	-	-	-	-	-	-	-	-	-	397			
Total Seguros Generales		1.817	3.044	36	4.910	4.687	1.844	2.120	15.175	-	301	33.934	-	-	-	-	-	-	-	-	-	-	33.934		
Seguros de Fianzas	Seriedad de Propuesta	-	2	0	15	-	21	23	1	-	-	62	-	-	-	-	-	-	-	-	-	-	62		
	Cumplimiento de Obra	0	31	-	50	-	82	118	6	-	-	287	-	-	-	-	-	-	-	-	-	-	287		
	Buena Ejecución de Obra	-	4	6	2	0	20	3	-	-	-	36	-	-	-	-	-	-	-	-	-	-	36		
	Cumplimiento de Servicios	0	1	4	7	-	20	63	1	-	-	96	-	-	-	-	-	-	-	-	-	-	96		
	Cumplimiento de Suministros	1	2	0	9	-	20	5	5	-	-	41	-	-	-	-	-	-	-	-	-	-	41		
	Inversión de Anticipos	-	52	-	81	-	110	251	3	-	-	497	-	-	-	-	-	-	-	-	-	-	497		
	Fidelidad de Empleados	54	19	-	14	0	72	-	-	-	-	160	-	-	-	-	-	-	-	-	-	-	160		
	Créditos	-	-	-	-	-	3	2	-	-	-	5	-	-	-	-	-	-	-	-	-	-	5		
	Garantía de Cumplimiento de Obligaciones Aduaneras	-	0	2	89	-	18	10	2	-	-	120	-	-	-	-	-	-	-	-	-	-	120		
	Cumplimiento de Obligaciones y/o Derechos Contractuales	-	0	-	-	-	8	-	-	-	-	8	-	-	-	-	-	-	-	-	-	-	8		
	Garantía de Funcionamiento de Maquinaria y/o Equipo	-	-	-	-	-	-	-	-	-	-	-	-	-	-	-	-	-	-	-	-	-	-		
Garantía para restitución de importes devueltos por el SIN	-	-	-	-	-	-	-	-	-	-	-	-	-	-	-	-	-	-	-	-	-	-			
Total Seguros de Fianzas		55	110	12	267	1	375	475	18	-	-	1.313	-	-	-	-	-	-	-	-	-	-	1.313		
Seguros Obligatorios	Accidentes de Tránsito	-	-	-	-	-	-	-	-	-	-	-	-	-	-	-	-	-	-	-	-	-	-		
	Accidentes de Construcción ⁽¹⁾	-	-	-	-	-	-	-	-	-	-	-	-	-	-	-	-	-	-	-	-	-	-		
Total Seguros Obligatorios		-	-	-	-	-	-	-	-	-	-	-	-	-	-	-	-	-	-	-	-	-	-		
Seguros de Personas	Vida Individual LP	-	-	-	-	-	-	-	-	-	-	-	-	3.058	20	1.199	608	-	-	-	-	4.884	4.884		
	Vida Individual CP	-	-	-	-	-	-	-	-	-	-	-	-	151	3	698	8	-	-	36	-	896	896		
	Rentas	-	-	-	-	-	-	-	-	-	-	-	-	-	-	-	-	-	-	-	-	-	-		
	Defunción y/o Sepelio LP	-	-	-	-	-	-	-	-	-	-	-	-	-	-	-	-	-	-	-	-	-	-		
	Defunción y/o Sepelio de CP	-	-	-	-	-	-	-	-	-	-	-	-	-	-	1	1	-	-	-	-	2	-		
	Vida en Grupo de CP	-	-	-	-	-	-	-	-	-	-	-	-	49	341	306	13	-	-	21	-	730	730		
	Salud o Enfermedad	-	-	-	-	-	-	-	-	-	-	-	-	32	-	608	429	-	-	4	-	1.072	1.072		
	Desgravamen Hipotecario LP	-	-	-	-	-	-	-	-	-	-	-	-	-	-	-	-	-	-	-	-	-	-		
	Desgravamen Hipotecario CP	-	-	-	-	-	-	-	-	-	-	-	-	-	676	1.551	1.842	86	-	-	-	4.155	4.155		
	Accidentes Personales	-	-	-	-	-	-	-	-	-	-	-	-	-	38	139	182	124	-	-	92	-	576	576	
	Total Seguros de Personas		-	-	-	-	-	-	-	-	-	-	-	-	4.003	2.054	4.836	1.269	-	-	153	-	12.315	12.315	
Servicios de Prepago	Salud o Enfermedad	-	-	-	-	-	-	-	-	-	-	-	-	-	-	-	-	-	-	-	-	-	-		
	Defunción y/o Sepelio	-	-	-	-	-	-	-	-	-	-	-	-	-	-	-	-	-	-	-	-	-	-		
Total Servicios de Prepago		-	-	-	-	-	-	-	-	-	-	-	-	-	-	-	-	-	-	-	-	-	-		
Seguros Previsionales	Riesgo Común	-	-	-	-	-	-	-	-	-	-	-	-	-	-	-	-	-	-	-	-	-	-		
	Riesgo Profesional	-	-	-	-	-	-	-	-	-	-	-	-	-	-	-	-	-	-	-	-	-	-		
	Riesgo Laboral	-	-	-	-	-	-	-	-	-	-	-	-	-	-	-	-	-	-	-	-	-	-		
	Vitalicios	-	-	-	-	-	-	-	-	-	-	-	-	-	-	-	-	-	-	-	-	-	-		
	Invalidez	-	-	-	-	-	-	-	-	-	-	-	-	-	-	-	-	-	-	-	-	-	-		
	Muerte	-	-	-	-	-	-	-	-	-	-	-	-	-	-	-	-	-	-	-	-	-	-		
	Gastos Funerarios	-	-	-	-	-	-	-	-	-	-	-	-	-	-	-	-	-	-	-	-	-	-		
	Sistema de Reparto	-	-	-	-	-	-	-	-	-	-	-	-	-	-	-	-	-	-	-	-	-	-		
Total Seguros Previsionales		-	-	-	-	-	-	-	-	-	-	-	-	-	-	-	-	-	-	-	-	-	-		
Total general		1.872	3.155	48	5.177	4.688	2.219	2.595	15.193	-	301	35.247	-	4.003	2.054	4.836	1.269	-	-	153	-	12.315	47.562		

Fuente: Información de Partes de Producción y Sinistros de las Entidades Aseguradoras.

(1) Mediante Resolución Administrativa APS N° 380/2021 de 22/04/2021, se habilita a Seguros y Reaseguros Personales Univida S.A. para la Administración y Comercialización del Seguro Obligatorio de Accidentes de la Trabajadora y el Trabajador en el Ámbito de la Construcción - SOATC.

PRODUCCIÓN DIRECTA NETA DE ANULACIONES

POR ENTIDAD ASEGURADORA

SANTA CRUZ

A Septiembre de 2024

(En miles de Dólares Estadounidenses)

Modalidad	Ramo	Seguros Generales y Fianzas										Total Seguros Generales y Fianzas	Seguros de Personas								Total Seguros de Personas	Total general
		LBC-G	CRE-G	ILL-G	ALI-G	BIS-G	FOR-G	NAL-G	UNI-G	CRS-G	MSC-G		BUP-P	LVI-P	LBC-P	NAL-P	ALI-P	CRS-P	UNI-P	FOR-P	SC-P	
Seguros Generales	Incendio	2.462	394	-	3.010	2.070	776	1.119	-	-	238	10.068	-	-	-	-	-	-	-	-	-	10.068
	Robo	-	-	-	163	-	-	74	-	-	-	237	-	-	-	-	-	-	-	-	-	237
	Transportes	1.586	1.825	7	1.449	1.018	610	758	29	-	171	7.454	-	-	-	-	-	-	-	-	-	7.454
	Naves o Embarcaciones	15	-	-	9	9	-	-	-	-	0	33	-	-	-	-	-	-	-	-	-	33
	Automotores	5.967	7.905	29	6.372	5.058	2.726	3.203	504	-	1.940	33.705	-	-	-	-	-	-	-	-	-	33.705
	Aeronavegación	114	29	-	115	268	17	(0)	416	-	-	960	-	-	-	-	-	-	-	-	-	960
	Ramos Técnicos	2.400	1.284	0	881	1.149	266	608	39	-	99	6.726	-	-	-	-	-	-	-	-	-	6.726
	Responsabilidad Civil	723	1.703	31	2.118	746	231	320	2.119	-	91	8.081	-	-	-	-	-	-	-	-	-	8.081
	Riesgos Varios Misceláneos	4.417	1.944	-	274	4.934	170	1.005	12.580	-	84	25.408	-	-	-	-	-	-	-	-	-	25.408
	Agropecuarios	-	-	-	-	-	-	-	247	-	-	247	-	-	-	-	-	-	-	-	-	247
Seguros de Fianzas	Salud o Enfermedad	-	10	-	16.915	10.263	-	-	-	-	-	27.188	-	-	-	-	-	-	-	-	-	27.188
	Accidentes Personales	98	276	1	226	213	35	258	25	-	24	1.157	-	-	-	-	-	-	-	-	-	1.157
Total Seguros Generales		17.781	15.370	68	31.531	25.730	4.831	7.345	15.961	-	2.647	121.265	-	-	-	-	-	-	-	-	-	121.265
Seguros de Fianzas	Seriedad de Propuesta	1	28	-	26	-	41	28	-	-	-	124	-	-	-	-	-	-	-	-	-	124
	Cumplimiento de Obra	-	262	-	1.288	-	143	246	-	-	-	1.939	-	-	-	-	-	-	-	-	-	1.939
	Buena Ejecución de Obra	0	69	19	567	1	27	13	-	-	-	696	-	-	-	-	-	-	-	-	-	696
	Cumplimiento de Servicios	0	36	1	511	-	56	167	-	-	-	770	-	-	-	-	-	-	-	-	-	770
	Cumplimiento de Suministros	12	36	-	352	-	27	73	-	-	-	500	-	-	-	-	-	-	-	-	-	500
	Inversión de Anticipos	14	251	-	829	-	139	385	-	-	-	1.618	-	-	-	-	-	-	-	-	-	1.618
	Fidelidad de Empleados	102	16	1	14	16	1	-	0	-	0	150	-	-	-	-	-	-	-	-	-	150
	Créditos	-	15	-	16	-	28	125	-	-	-	183	-	-	-	-	-	-	-	-	-	183
	Garantía de Cumplimiento de Obligaciones Aduaneras	0	5	0	196	-	5	74	70	-	-	351	-	-	-	-	-	-	-	-	-	351
	Cumplimiento de Obligaciones y/o Derechos Contractuales	-	15	-	0	-	270	-	-	-	-	285	-	-	-	-	-	-	-	-	-	285
Total Seguros de Fianzas	Garantía de Funcionamiento de Maquinaria y/o Equipo	-	-	-	-	-	-	-	-	-	-	-	-	-	-	-	-	-	-	-	-	-
	Garantía para restitución de importes devueltos por el SIN	-	-	-	-	-	-	-	-	-	-	-	-	-	-	-	-	-	-	-	-	-
	Accidentes de Tránsito	-	-	-	-	-	-	-	-	-	-	-	-	-	-	-	-	-	-	-	-	-
	Accidentes de Construcción ⁽¹⁾	-	-	-	-	-	-	-	-	-	-	-	-	-	-	-	-	-	-	-	-	-
Total Seguros Obligatorios		-	-	-	-	-	-	-	-	-	-	-	-	-	-	-	-	-	-	-	-	-
Seguros de Personas	Vida Individual LP	-	-	-	-	-	-	-	-	-	-	-	-	3.275	17	1.525	579	-	-	-	-	5.396
	Vida Individual CP	-	-	-	-	-	-	-	-	-	-	-	-	236	19	1.596	4.715	-	-	6	0	6.574
	Rentas	-	-	-	-	-	-	-	-	-	-	-	-	-	-	-	-	-	-	-	-	-
	Defunción y/o Sepelio LP	-	-	-	-	-	-	-	-	-	-	-	-	-	-	-	-	-	-	-	-	-
	Defunción y/o Sepelio de CP	-	-	-	-	-	-	-	-	-	-	-	-	-	-	5	101	-	-	-	-	106
	Vida en Grupo de CP	-	-	-	-	-	-	-	-	-	-	-	-	192	227	1.017	683	-	-	84	-	2.202
	Salud o Enfermedad	-	-	-	-	-	-	-	-	-	-	-	6.840	48	15	8.696	1.234	-	-	75	-	16.908
	Desgravamen Hipotecario LP	-	-	-	-	-	-	-	-	-	-	-	-	-	-	-	-	-	-	-	-	-
	Desgravamen Hipotecario CP	-	-	-	-	-	-	-	-	-	-	-	-	90	1.003	19.314	756	-	-	6.434	-	27.597
	Accidentes Personales	-	-	-	-	-	-	-	-	-	-	-	-	11	355	454	378	-	-	147	-	1.345
Total Seguros de Personas		-	-	-	-	-	-	-	-	-	-	-	6.840	3.851	1.636	32.607	8.446	-	-	6.747	0	60.128
Servicios de Prepago	Salud o Enfermedad	-	-	-	-	-	-	-	-	-	-	-	-	-	-	40	-	-	-	-	-	40
	Defunción y/o Sepelio	-	-	-	-	-	-	-	-	-	-	-	-	-	-	-	-	-	-	-	-	-
Total Servicios de Prepago		-	-	-	-	-	-	-	-	-	-	-	-	-	-	40	-	-	-	-	-	40
Seguros Previsionales	Riesgo Común	-	-	-	-	-	-	-	-	-	-	-	-	-	-	-	-	-	-	-	-	-
	Riesgo Profesional	-	-	-	-	-	-	-	-	-	-	-	-	-	-	-	-	-	-	-	-	-
	Riesgo Laboral	-	-	-	-	-	-	-	-	-	-	-	-	-	-	-	-	-	-	-	-	-
	Vitalicios	-	-	-	-	-	-	-	-	-	-	-	-	-	-	-	-	-	-	-	-	-
	Invalidez	-	-	-	-	-	-	-	-	-	-	-	-	-	-	-	-	-	-	-	-	-
	Muerte	-	-	-	-	-	-	-	-	-	-	-	-	-	-	-	-	-	-	-	-	-
	Gastos Funerarios	-	-	-	-	-	-	-	-	-	-	-	-	-	-	-	-	-	-	-	-	-
	Sistema de Reparto	-	-	-	-	-	-	-	-	-	-	-	-	-	-	-	-	-	-	-	-	-
Total Seguros Previsionales		-	-	-	-	-	-	-	-	-	-	-	-	-	-	-	-	-	-	-	-	-
Total general		17.911	16.103	89	35.330	25.747	5.567	8.456	16.031	-	2.647	127.880	6.840	3.851	1.636	32.647	8.446	-	-	6.747	0	188.049

Fuente: Información de Partes de Producción y Sinistros de las Entidades Aseguradoras.

(1) Mediante Resolución Administrativa APS N° 380/2021 de 22/04/2021, se habilita a Seguros y Reaseguros Personales Univida S.A. para la Administración y Comercialización del Seguro Obligatorio de Accidentes de la Trabajadora y el Trabajador en el Ámbito de la Construcción - SOATC.

PRODUCCIÓN DIRECTA NETA DE ANULACIONES
POR ENTIDAD ASEGURADORA
ORURO

A Septiembre de 2024
(En miles de Dólares Estadounidenses)

Modalidad	Ramo	Seguros Generales y Fianzas										Total Seguros Generales y Fianzas	Seguros de Personas								Total Seguros de Personas	Total general			
		LBC-G	CRE-G	ILL-G	ALI-G	BIS-G	FOR-G	NAL-G	UNI-G	CRS-G	MSC-G		BUP-P	LVI-P	LBC-P	NAL-P	ALI-P	CRS-P	UNI-P	FOR-P			SC-P		
Seguros Generales	Incendio	10	4	-	9	4	51	-	-	-	-	79	-	-	-	-	-	-	-	-	-	-	-	79	
	Robo	-	1	-	0	-	0	-	-	-	-	1	-	-	-	-	-	-	-	-	-	-	-	1	
	Transportes	68	133	-	70	-	2	-	-	-	-	273	-	-	-	-	-	-	-	-	-	-	-	273	
	Naves o Embarcaciones	-	-	-	-	-	-	-	-	-	-	-	-	-	-	-	-	-	-	-	-	-	-	-	
	Automotores	161	75	-	52	28	172	-	-	-	-	488	-	-	-	-	-	-	-	-	-	-	-	488	
	Aeronavegación	-	-	-	-	-	-	-	-	-	-	-	-	-	-	-	-	-	-	-	-	-	-	-	
	Ramos Técnicos	24	32	-	8	1	62	-	-	-	-	127	-	-	-	-	-	-	-	-	-	-	-	127	
	Responsabilidad Civil	3	3	0	10	33	70	-	-	-	-	120	-	-	-	-	-	-	-	-	-	-	-	120	
	Riesgos Varios Misceláneos	0	(5)	-	15	-	20	-	-	-	-	30	-	-	-	-	-	-	-	-	-	-	-	30	
	Agropecuarios	-	-	-	-	-	-	-	-	-	-	-	-	-	-	-	-	-	-	-	-	-	-	-	
Salud o Enfermedad	-	-	-	22	-	-	-	-	-	-	22	-	-	-	-	-	-	-	-	-	-	-	22		
Accidentes Personales	0	7	-	3	0	11	-	-	-	-	21	-	-	-	-	-	-	-	-	-	-	-	21		
Total Seguros Generales		267	249	0	189	67	388	-	-	-	-	1.160	-	-	-	-	-	-	-	-	-	-	-	1.160	
Seguros de Fianzas	Seriedad de Propuesta	-	7	-	1	-	11	-	-	-	-	19	-	-	-	-	-	-	-	-	-	-	-	19	
	Cumplimiento de Obra	-	24	-	1	-	69	-	-	-	-	94	-	-	-	-	-	-	-	-	-	-	-	94	
	Buena Ejecución de Obra	-	2	-	0	-	8	-	-	-	-	10	-	-	-	-	-	-	-	-	-	-	-	10	
	Cumplimiento de Servicios	-	4	0	0	-	15	-	-	-	-	19	-	-	-	-	-	-	-	-	-	-	-	19	
	Cumplimiento de Suministros	-	3	0	0	-	2	-	-	-	-	5	-	-	-	-	-	-	-	-	-	-	-	5	
	Inversión de Anticipos	-	31	-	0	-	72	-	-	-	-	104	-	-	-	-	-	-	-	-	-	-	-	104	
	Fidelidad de Empleados	-	-	-	-	0	8	-	-	-	-	8	-	-	-	-	-	-	-	-	-	-	-	8	
	Créditos	-	-	-	-	-	-	-	-	-	-	-	-	-	-	-	-	-	-	-	-	-	-	-	
	Garantía de Cumplimiento de Obligaciones Aduaneras	-	4	-	44	-	4	-	-	-	-	52	-	-	-	-	-	-	-	-	-	-	-	52	
	Cumplimiento de Obligaciones y/o Derechos Contractuales	-	0	-	-	-	1	-	-	-	-	1	-	-	-	-	-	-	-	-	-	-	-	1	
	Garantía de Funcionamiento de Maquinaria y/o Equipo	-	-	-	-	-	-	-	-	-	-	-	-	-	-	-	-	-	-	-	-	-	-	-	
	Garantía para restitución de importes devueltos por el SIN	-	-	-	-	-	-	-	-	-	-	-	-	-	-	-	-	-	-	-	-	-	-	-	
	Total Seguros de Fianzas		-	75	0	45	0	191	-	-	-	-	311	-	-	-	-	-	-	-	-	-	-	-	311
	Seguros Obligatorios	Accidentes de Tránsito	-	-	-	-	-	-	-	-	-	-	-	-	-	-	-	-	-	-	-	-	-	-	-
		Accidentes de Construcción ⁽¹⁾	-	-	-	-	-	-	-	-	-	-	-	-	-	-	-	-	-	-	-	-	-	-	-
Total Seguros Obligatorios		-	-	-	-	-	-	-	-	-	-	-	-	-	-	-	-	-	-	-	-	-	-	-	
Seguros de Personas	Vida Individual LP	-	-	-	-	-	-	-	-	-	-	-	-	327	6	43	4	-	-	-	-	-	-	380	
	Vida Individual CP	-	-	-	-	-	-	-	-	-	-	-	-	100	0	5	0	-	-	-	0	-	-	106	
	Rentas	-	-	-	-	-	-	-	-	-	-	-	-	-	-	-	-	-	-	-	-	-	-	-	
	Defunción y/o Sepelio LP	-	-	-	-	-	-	-	-	-	-	-	-	-	-	-	-	-	-	-	-	-	-	-	
	Defunción y/o Sepelio de CP	-	-	-	-	-	-	-	-	-	-	-	-	-	-	0	1	-	-	-	-	-	1	1	
	Vida en Grupo de CP	-	-	-	-	-	-	-	-	-	-	-	-	-	0	1	8	-	-	-	34	-	-	43	
	Salud o Enfermedad	-	-	-	-	-	-	-	-	-	-	-	-	4	-	-	8	-	-	-	-	-	12	12	
	Desgravamen Hipotecario LP	-	-	-	-	-	-	-	-	-	-	-	-	-	-	-	-	-	-	-	-	-	-	-	
	Desgravamen Hipotecario CP	-	-	-	-	-	-	-	-	-	-	-	-	25	-	13	-	-	-	-	-	-	-	38	
	Accidentes Personales	-	-	-	-	-	-	-	-	-	-	-	-	0	16	38	8	-	-	-	21	-	-	84	
Total Seguros de Personas		-	-	-	-	-	-	-	-	-	-	-	-	458	22	100	29	-	-	-	55	-	-	665	
Servicios de Prepago	Salud o Enfermedad	-	-	-	-	-	-	-	-	-	-	-	-	-	-	-	-	-	-	-	-	-	-	-	
	Defunción y/o Sepelio	-	-	-	-	-	-	-	-	-	-	-	-	-	-	-	-	-	-	-	-	-	-	-	
Total Servicios de Prepago		-	-	-	-	-	-	-	-	-	-	-	-	-	-	-	-	-	-	-	-	-	-	-	
Seguros Previsionales	Riesgo Común	-	-	-	-	-	-	-	-	-	-	-	-	-	-	-	-	-	-	-	-	-	-	-	
	Riesgo Profesional	-	-	-	-	-	-	-	-	-	-	-	-	-	-	-	-	-	-	-	-	-	-	-	
	Riesgo Laboral	-	-	-	-	-	-	-	-	-	-	-	-	-	-	-	-	-	-	-	-	-	-	-	
	Vitalicios	-	-	-	-	-	-	-	-	-	-	-	-	-	-	-	-	-	-	-	-	-	-	-	
	Invalidez	-	-	-	-	-	-	-	-	-	-	-	-	-	-	-	-	-	-	-	-	-	-	-	
	Muerte	-	-	-	-	-	-	-	-	-	-	-	-	-	-	-	-	-	-	-	-	-	-	-	
	Gastos Funerarios	-	-	-	-	-	-	-	-	-	-	-	-	-	-	-	-	-	-	-	-	-	-	-	
	Sistema de Reparto	-	-	-	-	-	-	-	-	-	-	-	-	-	-	-	-	-	-	-	-	-	-	-	
Total Seguros Previsionales		-	-	-	-	-	-	-	-	-	-	-	-	-	-	-	-	-	-	-	-	-	-	-	
Total general		267	324	0	234	67	578	-	-	-	-	1.471	-	458	22	100	29	-	-	55	-	-	665	2.136	

Fuente: Información de Partes de Producción y Sinistros de las Entidades Aseguradoras.

(1) Mediante Resolución Administrativa APS N° 380/2021 de 22/04/2021, se habilita a Seguros y Reaseguros Personales Univida S.A. para la Administración y Comercialización del Seguro Obligatorio de Accidentes de la Trabajadora y el Trabajador en el Ámbito de la Construcción - SOATC.

PRODUCCIÓN DIRECTA NETA DE ANULACIONES
POR ENTIDAD ASEGURADORA
POTOSÍ
A Septiembre de 2024
(En miles de Dólares Estadounidenses)

Modalidad	Ramo	Seguros Generales y Fianzas										Total Seguros Generales y Fianzas	Seguros de Personas										Total Seguros de Personas	Total general
		LBC-G	CRE-G	ILL-G	ALI-G	BIS-G	FOR-G	NAL-G	UNI-G	CRS-G	MSC-G		BUP-P	LVI-P	LBC-P	NAL-P	ALI-P	CRS-P	UNI-P	FOR-P	SC-P			
Seguros Generales	Incendio	32	2	-	-	32	26	-	-	-	-	92	-	-	-	-	-	-	-	-	-	-	92	
	Robo	-	-	-	-	0	-	-	-	-	-	0	-	-	-	-	-	-	-	-	-	-	0	
	Transportes	0	3	-	-	1	5	-	-	-	-	9	-	-	-	-	-	-	-	-	-	-	9	
	Naves o Embarcaciones	-	-	-	-	-	-	-	-	-	-	-	-	-	-	-	-	-	-	-	-	-	-	
	Automotores	215	145	-	-	104	158	-	-	-	-	622	-	-	-	-	-	-	-	-	-	-	622	
	Aeronavegación	-	-	-	-	-	-	-	-	-	-	-	-	-	-	-	-	-	-	-	-	-	-	
	Ramos Técnicos	155	19	-	-	32	30	-	-	-	-	235	-	-	-	-	-	-	-	-	-	-	235	
	Responsabilidad Civil	7	13	-	-	6	2	-	-	-	-	28	-	-	-	-	-	-	-	-	-	-	28	
	Riesgos Varios Misceláneos	13	7	-	-	2	0	-	-	-	-	23	-	-	-	-	-	-	-	-	-	-	23	
	Agropecuarios	-	-	-	-	-	-	-	-	-	-	-	-	-	-	-	-	-	-	-	-	-	-	
Salud o Enfermedad	-	0	-	-	7	-	-	-	-	-	-	7	-	-	-	-	-	-	-	-	-	-	7	
	Accidentes Personales	4	3	4	-	5	12	-	-	-	-	24	-	-	-	-	-	-	-	-	-	-	24	
Total Seguros Generales		424	195	-	-	188	234	-	-	-	-	1.041	-	-	-	-	-	-	-	-	-	-	1.041	
Seguros de Fianzas	Seriedad de Propuesta	-	2	-	-	2	-	-	-	-	-	4	-	-	-	-	-	-	-	-	-	-	4	
	Cumplimiento de Obra	0	4	-	-	31	-	-	-	-	-	35	-	-	-	-	-	-	-	-	-	-	35	
	Buena Ejecución de Obra	-	2	-	-	2	1	-	-	-	-	5	-	-	-	-	5	-	-	-	-	-	5	
	Cumplimiento de Servicios	-	0	-	-	0	-	-	-	-	-	1	-	-	-	-	-	-	-	-	-	-	1	
	Cumplimiento de Suministros	-	1	-	-	3	-	-	-	-	-	3	-	-	-	-	-	-	-	-	-	-	3	
	Inversión de Anticipos	-	3	-	-	46	-	-	-	-	-	49	-	-	-	-	-	-	-	-	-	-	49	
	Fidelidad de Empleados	6	-	-	-	-	-	-	-	-	-	6	-	-	-	-	-	-	-	-	-	-	6	
	Créditos	-	-	-	-	-	-	-	-	-	-	-	-	-	-	-	-	-	-	-	-	-	-	
	Garantía de Cumplimiento de Obligaciones Aduaneras	-	0	-	-	-	-	-	-	-	-	0	-	-	-	-	-	-	-	-	-	-	0	
	Cumplimiento de Obligaciones y/o Derechos Contractuales	-	-	-	-	0	-	-	-	-	-	0	-	-	-	-	-	-	-	-	-	-	0	
	Garantía de Funcionamiento de Maquinaria y/o Equipo	-	-	-	-	-	-	-	-	-	-	-	-	-	-	-	-	-	-	-	-	-	-	
	Garantía para restitución de importes devueltos por el SIN	-	-	-	-	-	-	-	-	-	-	-	-	-	-	-	-	-	-	-	-	-	-	
Total Seguros de Fianzas		6	11	-	-	85	1	-	-	-	-	103	-	-	-	-	-	-	-	-	-	-	103	
Seguros Obligatorios	Accidentes de Tránsito	-	-	-	-	-	-	-	-	-	-	-	-	-	-	-	-	-	-	-	-	-	-	
Accidentes de Construcción ⁽¹⁾		-	-	-	-	-	-	-	-	-	-	-	-	-	-	-	-	-	-	-	-	-	-	
Total Seguros Obligatorios		-	-	-	-	-	-	-	-	-	-	-	-	-	-	-	-	-	-	-	-	-	-	
Seguros de Personas	Vida Individual LP	-	-	-	-	-	-	-	-	-	-	-	609	5	26	7	-	-	-	-	-	647	647	
	Vida Individual CP	-	-	-	-	-	-	-	-	-	-	-	35	1	38	2	-	-	-	-	-	75	75	
	Rentas	-	-	-	-	-	-	-	-	-	-	-	-	-	-	-	-	-	-	-	-	-	-	
	Defunción y/o Sepelio LP	-	-	-	-	-	-	-	-	-	-	-	-	-	-	-	-	-	-	-	-	-	-	
	Defunción y/o Sepelio de CP	-	-	-	-	-	-	-	-	-	-	-	-	-	-	0	-	-	-	-	-	0	0	
	Vida en Grupo de CP	-	-	-	-	-	-	-	-	-	-	-	0	1	-	2	-	-	-	-	-	3	3	
	Salud o Enfermedad	-	-	-	-	-	-	-	-	-	-	-	6	6	-	1	-	-	-	-	-	13	13	
	Desgravamen Hipotecario LP	-	-	-	-	-	-	-	-	-	-	-	-	-	-	-	-	-	-	-	-	-	-	
	Desgravamen Hipotecario CP	-	-	-	-	-	-	-	-	-	-	-	18	-	-	-	-	-	-	-	-	18	18	
Accidentes Personales		-	-	-	-	-	-	-	-	-	-	3	9	2	9	-	-	-	-	-	-	24	24	
Total Seguros de Personas		-	-	-	-	-	-	-	-	-	-	-	671	22	66	21	-	-	-	-	-	780	780	
Servicios de Prepago	Salud o Enfermedad	-	-	-	-	-	-	-	-	-	-	-	-	-	-	-	-	-	-	-	-	-	-	
	Defunción y/o Sepelio	-	-	-	-	-	-	-	-	-	-	-	-	-	-	-	-	-	-	-	-	-	-	
Total Servicios de Prepago		-	-	-	-	-	-	-	-	-	-	-	-	-	-	-	-	-	-	-	-	-	-	
Seguros Previsionales	Riesgo Común	-	-	-	-	-	-	-	-	-	-	-	-	-	-	-	-	-	-	-	-	-	-	
	Riesgo Profesional	-	-	-	-	-	-	-	-	-	-	-	-	-	-	-	-	-	-	-	-	-	-	
	Riesgo Laboral	-	-	-	-	-	-	-	-	-	-	-	-	-	-	-	-	-	-	-	-	-	-	
	Vitalicios	-	-	-	-	-	-	-	-	-	-	-	-	-	-	-	-	-	-	-	-	-	-	
	Invalidez	-	-	-	-	-	-	-	-	-	-	-	-	-	-	-	-	-	-	-	-	-	-	
	Muerte	-	-	-	-	-	-	-	-	-	-	-	-	-	-	-	-	-	-	-	-	-	-	
	Gastos Funerarios	-	-	-	-	-	-	-	-	-	-	-	-	-	-	-	-	-	-	-	-	-	-	
Sistema de Reparto		-	-	-	-	-	-	-	-	-	-	-	-	-	-	-	-	-	-	-	-	-	-	
Total Seguros Previsionales		-	-	-	-	-	-	-	-	-	-	-	-	-	-	-	-	-	-	-	-	-	-	
Total general		431	205	-	-	273	235	-	-	-	-	1.144	-	671	22	66	21	-	-	-	-	780	1.925	

Puente: Información de Partes de Producción y Sinistros de las Entidades Aseguradoras.
(1) Mediante Resolución Administrativa APS N° 380/2021 de 22/04/2021, se habilita a Seguros y Reaseguros Personales Unificada S.A. para la Administración y Comercialización del Seguro Obligatorio de Accidentes de la Trabajadora y el Trabajador en el Ámbito de la Construcción - SOATC.

PRODUCCIÓN DIRECTA NETA DE ANULACIONES
POR ENTIDAD ASEGURADORA
TARIJA

A Septiembre de 2024
(En miles de Dólares Estadounidenses)

Modalidad	Ramo	Seguros Generales y Fianzas											Total Seguros Generales y Fianzas	Seguros de Personas										Total Seguros de Personas	Total general
		LBC-G	CRE-G	ILL-G	ALI-G	BIS-G	FOR-G	NAL-G	UNI-G	CRS-G	MSC-G	BUP-P		LVI-P	LBC-P	NAL-P	ALI-P	CRS-P	UNI-P	FOR-P	SC-P				
Seguros Generales	Incendio	111	29	-	20	32	89	23	-	-	-	305	-	-	-	-	-	-	-	-	-	-	-	305	
	Robo	-	-	-	2	-	-	4	-	-	-	5	-	-	-	-	-	-	-	-	-	-	-	5	
	Transportes	137	6	-	34	7	15	2	-	-	-	201	-	-	-	-	-	-	-	-	-	-	-	201	
	Naves o Embarcaciones	-	1	-	-	-	-	-	-	-	-	1	-	-	-	-	-	-	-	-	-	-	-	1	
	Automotores	174	607	2	456	420	328	298	-	-	-	2.285	-	-	-	-	-	-	-	-	-	-	-	2.285	
	Aeronavegación	1	-	-	-	-	-	-	-	-	-	1	-	-	-	-	-	-	-	-	-	-	-	1	
	Ramos Técnicos	60	116	5	37	64	63	95	-	-	-	438	-	-	-	-	-	-	-	-	-	-	-	438	
	Responsabilidad Civil	100	46	1	15	14	11	3	-	-	-	190	-	-	-	-	-	-	-	-	-	-	-	190	
	Riesgos Varios Misceláneos	20	106	-	3	4	19	5	-	-	-	158	-	-	-	-	-	-	-	-	-	-	-	158	
	Agropecuarios	-	-	-	-	-	-	-	-	-	-	-	-	-	-	-	-	-	-	-	-	-	-	-	
	Salud o Enfermedad	-	0	-	134	199	-	-	-	-	-	333	-	-	-	-	-	-	-	-	-	-	-	333	
	Accidentes Personales	3	69	0	20	17	4	15	-	-	-	128	-	-	-	-	-	-	-	-	-	-	-	128	
Total Seguros Generales		605	979	7	721	757	529	445	-	-	-	4.043	-	-	-	-	-	-	-	-	-	-	-	4.043	
Seguros de Fianzas	Seriedad de Propuesta	-	0	-	8	-	25	26	-	-	-	60	-	-	-	-	-	-	-	-	-	-	-	60	
	Cumplimiento de Obra	-	48	-	13	-	119	151	-	-	-	331	-	-	-	-	-	-	-	-	-	-	-	331	
	Buena Ejecución de Obra	-	1	0	1	-	3	1	-	-	-	6	-	-	-	-	-	-	-	-	-	-	-	6	
	Cumplimiento de Servicios	-	1	-	1	-	34	7	-	-	-	43	-	-	-	-	-	-	-	-	-	-	-	43	
	Cumplimiento de Suministros	-	2	-	3	-	8	4	-	-	-	17	-	-	-	-	-	-	-	-	-	-	-	17	
	Inversión de Anticipos	-	62	-	102	-	165	435	-	-	-	763	-	-	-	-	-	-	-	-	-	-	-	763	
	Fidelidad de Empleados	4	4	-	-	1	16	-	-	-	-	25	-	-	-	-	-	-	-	-	-	-	-	25	
	Créditos	-	-	-	-	-	-	-	-	-	-	-	-	-	-	-	-	-	-	-	-	-	-	-	
	Garantía de Cumplimiento de Obligaciones Aduaneras	-	1	0	20	-	-	-	-	-	-	22	-	-	-	-	-	-	-	-	-	-	-	22	
	Cumplimiento de Obligaciones y/o Derechos Contractuales	-	0	-	0	-	1	-	-	-	-	2	-	-	-	-	-	-	-	-	-	-	-	2	
	Garantía de Funcionamiento de Maquinaria y/o Equipo	-	-	-	-	-	-	-	-	-	-	-	-	-	-	-	-	-	-	-	-	-	-	-	
	Garantía para restitución de importes devueltos por el SIN	-	-	-	-	-	-	-	-	-	-	-	-	-	-	-	-	-	-	-	-	-	-	-	
	Total Seguros de Fianzas		4	120	0	148	1	371	624	-	-	-	1.268	-	-	-	-	-	-	-	-	-	-	-	1.268
	Seguros Obligatorios	Accidentes de Tránsito	-	-	-	-	-	-	-	-	-	-	-	-	-	-	-	-	-	-	-	-	-	-	
		Accidentes de Construcción ⁽¹⁾	-	-	-	-	-	-	-	-	-	-	-	-	-	-	-	-	-	-	-	-	-	-	
Total Seguros Obligatorios		-	-	-	-	-	-	-	-	-	-	-	-	-	-	-	-	-	-	-	-	-	-		
Seguros de Personas	Vida Individual LP	-	-	-	-	-	-	-	-	-	-	-	-	434	2	467	145	-	-	-	-	-	1.048	1.048	
	Vida Individual CP	-	-	-	-	-	-	-	-	-	-	-	-	48	2	134	4	-	-	-	-	-	188	188	
	Rentas	-	-	-	-	-	-	-	-	-	-	-	-	-	-	-	-	-	-	-	-	-	-		
	Defunción y/o Sepelio LP	-	-	-	-	-	-	-	-	-	-	-	-	-	-	-	-	-	-	-	-	-	-		
	Defunción y/o Sepelio de CP	-	-	-	-	-	-	-	-	-	-	-	-	-	-	1	1	-	-	-	-	2	2		
	Vida en Grupo de CP	-	-	-	-	-	-	-	-	-	-	-	-	-	(1)	2	13	-	-	5	-	21	21		
	Salud o Enfermedad	-	-	-	-	-	-	-	-	-	-	-	-	18	0	43	28	-	-	1	-	89	89		
	Desgravamen Hipotecario LP	-	-	-	-	-	-	-	-	-	-	-	-	-	-	-	-	-	-	-	-	-	-		
	Desgravamen Hipotecario CP	-	-	-	-	-	-	-	-	-	-	-	-	-	12	166	-	-	-	-	-	179	179		
	Accidentes Personales	-	-	-	-	-	-	-	-	-	-	-	-	-	1	13	33	16	-	9	-	73	73		
Total Seguros de Personas		-	-	-	-	-	-	-	-	-	-	-	-	512	184	681	207	-	15	-	-	1.599	1.599		
Servicios de Prepago	Salud o Enfermedad	-	-	-	-	-	-	-	-	-	-	-	-	-	-	-	-	-	-	-	-	-	-		
	Defunción y/o Sepelio	-	-	-	-	-	-	-	-	-	-	-	-	-	-	-	-	-	-	-	-	-	-		
Total Servicios de Prepago		-	-	-	-	-	-	-	-	-	-	-	-	-	-	-	-	-	-	-	-	-	-		
Seguros Previsionales	Riesgo Común	-	-	-	-	-	-	-	-	-	-	-	-	-	-	-	-	-	-	-	-	-	-		
	Riesgo Profesional	-	-	-	-	-	-	-	-	-	-	-	-	-	-	-	-	-	-	-	-	-	-		
	Riesgo Laboral	-	-	-	-	-	-	-	-	-	-	-	-	-	-	-	-	-	-	-	-	-	-		
	Vitalicios	-	-	-	-	-	-	-	-	-	-	-	-	-	-	-	-	-	-	-	-	-	-		
	Invalidez	-	-	-	-	-	-	-	-	-	-	-	-	-	-	-	-	-	-	-	-	-	-		
	Muerte	-	-	-	-	-	-	-	-	-	-	-	-	-	-	-	-	-	-	-	-	-	-		
	Gastos Funerarios	-	-	-	-	-	-	-	-	-	-	-	-	-	-	-	-	-	-	-	-	-	-		
Sistema de Reparto	-	-	-	-	-	-	-	-	-	-	-	-	-	-	-	-	-	-	-	-	-	-			
Total Seguros Previsionales		-	-	-	-	-	-	-	-	-	-	-	-	-	-	-	-	-	-	-	-	-	-		
Total general		610	1.099	8	869	757	900	1.068	-	-	-	5.311	-	512	184	681	207	-	15	-	-	1.599	6.910		

Fuente: Información de Partes de Producción y Sinistros de las Entidades Aseguradoras.

(1) Mediante Resolución Administrativa APS N° 380/2021 de 22/04/2021, se habilita a Seguros y Reaseguros Personales Univida S.A. para la Administración y Comercialización del Seguro Obligatorio de Accidentes de la Trabajadora y el Trabajador en el Ámbito de la Construcción - SOATC.

PRODUCCIÓN DIRECTA NETA DE ANULACIONES

POR ENTIDAD ASEGURADORA

CHUQUISACA

A Septiembre de 2024

(En miles de Dólares Estadounidenses)

Modalidad	Ramo	Seguros Generales y Fianzas											Total Seguros Generales y Fianzas	Seguros de Personas										Total Seguros de Personas	Total general
		LBC-G	CRE-G	ILL-G	ALI-G	BIS-G	FOR-G	NAL-G	UNI-G	CRS-G	MSC-G	BUP-P		LVI-P	LBC-P	NAL-P	ALI-P	CRS-P	UNI-P	FOR-P	SC-P				
Seguros Generales	Incendio	131	2	2	4	72	151	47	-	-	-	410	-	-	-	-	-	-	-	-	-	-	-	410	
	Robo	-	-	-	1	-	-	7	-	-	-	7	-	-	-	-	-	-	-	-	-	-	-	7	
	Transportes	2	6	0	1	5	17	1	-	-	-	31	-	-	-	-	-	-	-	-	-	-	-	31	
	Naves o Embarcaciones	-	-	-	-	-	-	-	-	-	-	-	-	-	-	-	-	-	-	-	-	-	-	-	
	Automotores	385	106	3	171	361	240	361	-	-	-	1.627	-	-	-	-	-	-	-	-	-	-	-	1.627	
	Aeronavegación	-	-	-	0	-	-	-	-	-	-	0	-	-	-	-	-	-	-	-	-	-	-	0	
	Ramos Técnicos	92	15	7	122	63	35	54	-	-	-	389	-	-	-	-	-	-	-	-	-	-	-	389	
	Responsabilidad Civil	18	9	7	14	17	85	8	-	-	-	157	-	-	-	-	-	-	-	-	-	-	-	157	
	Riesgos Varios Misceláneos	22	154	-	0	9	23	11	-	-	-	219	-	-	-	-	-	-	-	-	-	-	-	219	
	Agropecuarios	-	-	-	-	-	-	-	-	-	-	-	-	-	-	-	-	-	-	-	-	-	-	-	
	Salud o Enfermedad	-	-	-	40	107	-	-	-	-	-	147	-	-	-	-	-	-	-	-	-	-	-	147	
Accidentes Personales	30	152	1	4	27	36	17	-	-	-	266	-	-	-	-	-	-	-	-	-	-	-	266		
Total Seguros Generales		680	444	20	357	661	586	506	-	-	-	3.254	-	-	-	-	-	-	-	-	-	-	-	3.254	
Seguros de Fianzas	Seriedad de Propuesta	-	5	-	5	-	4	11	-	-	-	25	-	-	-	-	-	-	-	-	-	-	-	25	
	Cumplimiento de Obra	-	14	-	25	-	77	67	-	-	-	183	-	-	-	-	-	-	-	-	-	-	-	183	
	Buena Ejecución de Obra	-	1	0	1	1	4	0	-	-	-	8	-	-	-	-	-	-	-	-	-	-	-	8	
	Cumplimiento de Servicios	-	1	0	1	-	3	4	-	-	-	8	-	-	-	-	-	-	-	-	-	-	-	8	
	Cumplimiento de Suministros	-	2	-	0	-	1	1	-	-	-	5	-	-	-	-	-	-	-	-	-	-	-	5	
	Inversión de Anticipos	-	28	-	21	-	102	98	-	-	-	249	-	-	-	-	-	-	-	-	-	-	-	249	
	Fidelidad de Empleados	-	-	-	-	0	10	-	-	-	-	10	-	-	-	-	-	-	-	-	-	-	-	10	
	Créditos	-	-	-	-	-	-	-	-	-	-	-	-	-	-	-	-	-	-	-	-	-	-	-	
	Garantía de Cumplimiento de Obligaciones Aduaneras	-	-	-	0	-	-	-	-	-	-	0	-	-	-	-	-	-	-	-	-	-	-	0	
	Cumplimiento de Obligaciones y/o Derechos Contractuales	-	0	-	0	-	0	-	-	-	-	0	-	-	-	-	-	-	-	-	-	-	-	0	
	Garantía de Funcionamiento de Maquinaria y/o Equipo	-	-	-	-	-	-	-	-	-	-	-	-	-	-	-	-	-	-	-	-	-	-	-	
	Garantía para restitución de importes devueltos por el SIN	-	-	-	-	-	-	-	-	-	-	-	-	-	-	-	-	-	-	-	-	-	-	-	
	Total Seguros de Fianzas		-	51	0	53	2	200	182	-	-	-	488	-	-	-	-	-	-	-	-	-	-	-	488
	Seguros Obligatorios	Accidentes de Tránsito	-	-	-	-	-	-	-	-	-	-	-	-	-	-	-	-	-	-	-	-	-	-	-
	Accidentes de Construcción ⁽¹⁾	-	-	-	-	-	-	-	-	-	-	-	-	-	-	-	-	-	-	-	-	-	-	-	
Total Seguros Obligatorios		-	-	-	-	-	-	-	-	-	-	-	-	-	-	-	-	-	-	-	-	-	-	-	
Seguros de Personas	Vida Individual LP	-	-	-	-	-	-	-	-	-	-	-	-	196	6	579	80	-	-	-	-	-	-	861	
	Vida Individual CP	-	-	-	-	-	-	-	-	-	-	-	-	23	-	154	2	-	-	-	-	-	-	179	
	Rentas	-	-	-	-	-	-	-	-	-	-	-	-	-	-	-	-	-	-	-	-	-	-	-	
	Defunción y/o Sepelio LP	-	-	-	-	-	-	-	-	-	-	-	-	-	-	-	-	-	-	-	-	-	-	-	
	Defunción y/o Sepelio de CP	-	-	-	-	-	-	-	-	-	-	-	-	-	-	0	0	-	-	-	-	-	-	1	
	Vida en Grupo de CP	-	-	-	-	-	-	-	-	-	-	-	-	18	(0)	14	7	-	-	-	-	-	-	38	
	Salud o Enfermedad	-	-	-	-	-	-	-	-	-	-	-	-	13	(0)	47	5	-	-	-	-	-	-	65	
	Desgravamen Hipotecario LP	-	-	-	-	-	-	-	-	-	-	-	-	-	-	-	-	-	-	-	-	-	-	-	
	Desgravamen Hipotecario CP	-	-	-	-	-	-	-	-	-	-	-	-	-	28	137	570	-	-	-	-	-	-	735	
	Accidentes Personales	-	-	-	-	-	-	-	-	-	-	-	-	-	1	29	27	9	-	-	3	-	-	69	
Total Seguros de Personas		-	-	-	-	-	-	-	-	-	-	-	-	279	172	1.392	102	-	-	3	-	-	1.948	1.948	
Servicios de Prepago	Salud o Enfermedad	-	-	-	-	-	-	-	-	-	-	-	-	-	-	-	-	-	-	-	-	-	-	-	
	Defunción y/o Sepelio	-	-	-	-	-	-	-	-	-	-	-	-	-	-	-	-	-	-	-	-	-	-	-	
Total Servicios de Prepago		-	-	-	-	-	-	-	-	-	-	-	-	-	-	-	-	-	-	-	-	-	-	-	
Seguros Previsionales	Riesgo Común	-	-	-	-	-	-	-	-	-	-	-	-	-	-	-	-	-	-	-	-	-	-	-	
	Riesgo Profesional	-	-	-	-	-	-	-	-	-	-	-	-	-	-	-	-	-	-	-	-	-	-	-	
	Riesgo Laboral	-	-	-	-	-	-	-	-	-	-	-	-	-	-	-	-	-	-	-	-	-	-	-	
	Vitalicios	-	-	-	-	-	-	-	-	-	-	-	-	-	-	-	-	-	-	-	-	-	-	-	
	Invalidez	-	-	-	-	-	-	-	-	-	-	-	-	-	-	-	-	-	-	-	-	-	-	-	
	Muerte	-	-	-	-	-	-	-	-	-	-	-	-	-	-	-	-	-	-	-	-	-	-	-	
	Gastos Funerarios	-	-	-	-	-	-	-	-	-	-	-	-	-	-	-	-	-	-	-	-	-	-	-	
Sistema de Reparto	-	-	-	-	-	-	-	-	-	-	-	-	-	-	-	-	-	-	-	-	-	-	-		
Total Seguros Previsionales		-	-	-	-	-	-	-	-	-	-	-	-	-	-	-	-	-	-	-	-	-	-	-	
Total general		680	495	21	409	663	786	688	-	-	-	3.742	-	-	279	172	1.392	102	-	-	3	-	-	5.690	

Fuente: Información de Partes de Producción y Siniestros de las Entidades Aseguradoras.

(1) Mediante Resolución Administrativa APS N° 380/2021 de 22/04/2021, se habilita a Seguros y Reaseguros Personales Univida S.A. para la Administración y Comercialización del Seguro Obligatorio de Accidentes de la Trabajadora y el Trabajador en el Ámbito de la Construcción - SOATC.

PRODUCCIÓN DIRECTA NETA DE ANULACIONES
POR ENTIDAD ASEGURADORA
PANDO
A Septiembre de 2024
(En miles de Dólares Estadounidenses)

Modalidad	Ramo	Seguros Generales y Fianzas										Total Seguros Generales y Fianzas	Seguros de Personas										Total Seguros de Personas	Total general
		LBC-G	CRE-G	ILL-G	ALI-G	BIS-G	FOR-G	NAL-G	UNI-G	CRS-G	MSC-G		BUP-P	LVI-P	LBC-P	NAL-P	ALI-P	CRS-P	UNI-P	FOR-P	SC-P			
Seguros Generales	Incendio	-	-	-	-	-	-	-	-	-	-	-	-	-	-	-	-	-	-	-	-	-	-	
	Robo	-	-	-	-	-	-	-	-	-	-	-	-	-	-	-	-	-	-	-	-	-		
	Transportes	-	-	-	-	-	-	-	-	-	-	-	-	-	-	-	-	-	-	-	-	-		
	Naves o Embarcaciones	-	-	-	-	-	-	-	-	-	-	-	-	-	-	-	-	-	-	-	-	-		
	Automotores	-	(0)	-	-	-	-	0	-	-	-	0	-	-	-	-	-	-	-	-	-	0		
	Aeronavegación	-	-	-	-	-	-	-	-	-	-	-	-	-	-	-	-	-	-	-	-	-		
	Ramos Técnicos	-	-	-	-	-	-	-	-	-	-	-	-	-	-	-	-	-	-	-	-	-		
	Responsabilidad Civil	-	-	-	-	-	-	-	-	-	-	-	-	-	-	-	-	-	-	-	-	-		
	Riesgos Varios Misceláneos	-	-	-	-	-	-	-	-	-	-	-	-	-	-	-	-	-	-	-	-	-		
	Agropecuarios	-	-	-	-	-	-	-	-	-	-	-	-	-	-	-	-	-	-	-	-	-		
	Salud o Enfermedad	-	-	-	-	-	-	-	-	-	-	-	-	-	-	-	-	-	-	-	-	-		
Accidentes Personales	-	-	-	-	-	-	-	-	-	-	-	-	-	-	-	-	-	-	-	-	-			
Total Seguros Generales		-	(0)	-	-	-	-	0	-	-	-	0	-	-	-	-	-	-	-	-	-	0		
Seguros de Fianzas	Seriedad de Propuesta	-	-	-	-	-	-	-	-	-	-	-	-	-	-	-	-	-	-	-	-	-		
	Cumplimiento de Obra	-	-	-	-	-	-	-	-	-	-	-	-	-	-	-	-	-	-	-	-	-		
	Buena Ejecución de Obra	-	-	-	-	-	-	-	-	-	-	-	-	-	-	-	-	-	-	-	-	-		
	Cumplimiento de Servicios	-	-	-	-	-	-	-	-	-	-	-	-	-	-	-	-	-	-	-	-	-		
	Cumplimiento de Suministros	-	-	-	-	-	-	-	-	-	-	-	-	-	-	-	-	-	-	-	-	-		
	Inversión de Anticipos	-	-	-	-	-	-	-	-	-	-	-	-	-	-	-	-	-	-	-	-	-		
	Fidelidad de Empleados	-	-	-	-	-	-	-	-	-	-	-	-	-	-	-	-	-	-	-	-	-		
	Créditos	-	-	-	-	-	-	-	-	-	-	-	-	-	-	-	-	-	-	-	-	-		
	Garantía de Cumplimiento de Obligaciones Aduaneras	-	-	-	-	-	-	-	-	-	-	-	-	-	-	-	-	-	-	-	-	-		
	Cumplimiento de Obligaciones y/o Derechos Contractuales	-	-	-	-	-	-	-	-	-	-	-	-	-	-	-	-	-	-	-	-	-		
	Garantía de Funcionamiento de Maquinaria y/o Equipo	-	-	-	-	-	-	-	-	-	-	-	-	-	-	-	-	-	-	-	-	-		
	Garantía para restitución de importes devueltos por el SIN	-	-	-	-	-	-	-	-	-	-	-	-	-	-	-	-	-	-	-	-	-		
	Total Seguros de Fianzas		-	-	-	-	-	-	-	-	-	-	-	-	-	-	-	-	-	-	-	-		
Seguros Obligatorios	Accidentes de Tránsito	-	-	-	-	-	-	-	-	-	-	-	-	-	-	-	-	-	-	-	-	-		
	Accidentes de Construcción ⁽¹⁾	-	-	-	-	-	-	-	-	-	-	-	-	-	-	-	-	-	-	-	-	-		
Total Seguros Obligatorios		-	-	-	-	-	-	-	-	-	-	-	-	-	-	-	-	-	-	-	-	-		
Seguros de Personas	Vida Individual LP	-	-	-	-	-	-	-	-	-	-	-	59	-	1	-	-	-	-	-	61	61		
	Vida Individual CP	-	-	-	-	-	-	-	-	-	-	-	6	-	(0)	-	-	-	-	-	6	6		
	Rentas	-	-	-	-	-	-	-	-	-	-	-	-	-	-	-	-	-	-	-	-	-		
	Defunción y/o Sepelio LP	-	-	-	-	-	-	-	-	-	-	-	-	-	-	-	-	-	-	-	-	-		
	Defunción y/o Sepelio de CP	-	-	-	-	-	-	-	-	-	-	-	-	-	-	-	-	-	-	-	-	-		
	Vida en Grupo de CP	-	-	-	-	-	-	-	-	-	-	-	-	-	-	-	-	-	-	-	-	-		
	Salud o Enfermedad	-	-	-	-	-	-	-	-	-	-	-	1	-	-	-	-	-	-	-	1	1		
	Desgravamen Hipotecario LP	-	-	-	-	-	-	-	-	-	-	-	-	-	-	-	-	-	-	-	-	-		
	Desgravamen Hipotecario CP	-	-	-	-	-	-	-	-	-	-	-	1	-	-	-	-	-	-	-	1	1		
	Accidentes Personales	-	-	-	-	-	-	-	-	-	-	-	0	-	0	-	-	-	-	-	0	0		
Total Seguros de Personas		-	-	-	-	-	-	-	-	-	-	68	-	1	-	-	-	-	-	70	70			
Servicios de Prepago	Salud o Enfermedad	-	-	-	-	-	-	-	-	-	-	-	-	-	-	-	-	-	-	-	-	-		
	Defunción y/o Sepelio	-	-	-	-	-	-	-	-	-	-	-	-	-	-	-	-	-	-	-	-	-		
Total Servicios de Prepago		-	-	-	-	-	-	-	-	-	-	-	-	-	-	-	-	-	-	-	-	-		
Seguros Previsionales	Riesgo Común	-	-	-	-	-	-	-	-	-	-	-	-	-	-	-	-	-	-	-	-	-		
	Riesgo Profesional	-	-	-	-	-	-	-	-	-	-	-	-	-	-	-	-	-	-	-	-	-		
	Riesgo Laboral	-	-	-	-	-	-	-	-	-	-	-	-	-	-	-	-	-	-	-	-	-		
	Vitalicios	-	-	-	-	-	-	-	-	-	-	-	-	-	-	-	-	-	-	-	-	-		
	Invalidez	-	-	-	-	-	-	-	-	-	-	-	-	-	-	-	-	-	-	-	-	-		
	Muerte	-	-	-	-	-	-	-	-	-	-	-	-	-	-	-	-	-	-	-	-	-		
	Gastos Funerarios	-	-	-	-	-	-	-	-	-	-	-	-	-	-	-	-	-	-	-	-	-		
Sistema de Reparto	-	-	-	-	-	-	-	-	-	-	-	-	-	-	-	-	-	-	-	-	-			
Total Seguros Previsionales		-	-	-	-	-	-	-	-	-	-	-	-	-	-	-	-	-	-	-	-	-		
Total general		-	(0)	-	-	-	-	0	-	-	-	0	-	68	-	1	-	-	-	-	70	70		

Fuente: Información de Partes de Producción y Sinistros de las Entidades Aseguradoras.

(1) Mediante Resolución Administrativa APS N° 380/2021 de 22/04/2021, se habilita a Seguros y Reaseguros Personales Univida S.A. para la Administración y Comercialización del Seguro Obligatorio de Accidentes de la Trabajadora y el Trabajador en el Ámbito de la Construcción - SOATC.

PRODUCCIÓN DIRECTA NETA DE ANULACIONES
POR ENTIDAD ASEGURADORA
BENI

A Septiembre de 2024
(En miles de Dólares Estadounidenses)

Modalidad	Ramo	Seguros Generales y Fianzas										Total Seguros Generales y Fianzas	Seguros de Personas								Total Seguros de Personas	Total general
		LBC-G	CRE-G	ILL-G	ALI-G	BIS-G	FOR-G	NAL-G	UNI-G	CRS-G	MSC-G		BUP-P	LVI-P	LBC-P	NAL-P	ALI-P	CRS-P	UNI-P	FOR-P	SC-P	
Seguros Generales	Incendio	47	1	-	13	-	-	15	-	-	-	77	-	-	-	-	-	-	-	-	-	77
	Robo	-	-	-	1	-	-	3	-	-	-	4	-	-	-	-	-	-	-	-	-	4
	Transportes	2	-	-	-	-	-	7	-	-	-	9	-	-	-	-	-	-	-	-	-	9
	Naves o Embarcaciones	6	-	-	-	-	-	1	-	-	-	7	-	-	-	-	-	-	-	-	-	7
	Automotores	219	40	-	38	-	-	49	-	-	-	345	-	-	-	-	-	-	-	-	-	345
	Aeronavegación	15	9	-	34	-	-	2	-	-	-	60	-	-	-	-	-	-	-	-	-	60
	Ramos Técnicos	54	6	-	2	-	-	14	-	-	-	76	-	-	-	-	-	-	-	-	-	76
	Responsabilidad Civil	18	1	-	6	-	-	2	-	-	-	28	-	-	-	-	-	-	-	-	-	28
	Riesgos Varios Misceláneos	3	2	-	-	-	-	7	-	-	-	12	-	-	-	-	-	-	-	-	-	12
	Agropecuarios	-	-	-	-	-	-	-	-	-	-	-	-	-	-	-	-	-	-	-	-	-
	Salud o Enfermedad	-	1	-	166	-	-	-	-	-	-	166	-	-	-	-	-	-	-	-	-	166
	Accidentes Personales	22	7	-	1	-	-	1	-	-	-	30	-	-	-	-	-	-	-	-	-	30
Total Seguros Generales		386	67	-	260	-	-	101	-	-	-	814	-	-	-	-	-	-	-	-	-	814
Seguros de Fianzas	Seriedad de Propuesta	0	3	-	-	-	-	-	-	-	-	3	-	-	-	-	-	-	-	-	-	3
	Cumplimiento de Obra	-	7	-	2	-	-	-	-	-	-	9	-	-	-	-	-	-	-	-	-	9
	Buena Ejecución de Obra	-	1	-	-	-	-	-	-	-	-	1	-	-	-	-	-	-	-	-	-	1
	Cumplimiento de Servicios	(0)	1	-	-	-	-	-	-	-	-	1	-	-	-	-	-	-	-	-	-	1
	Cumplimiento de Suministros	-	3	-	-	-	-	-	-	-	-	3	-	-	-	-	-	-	-	-	-	3
	Inversión de Anticipos	-	10	-	2	-	-	-	-	-	-	12	-	-	-	-	-	-	-	-	-	12
	Fidelidad de Empleados	5	-	-	-	-	-	-	-	-	-	5	-	-	-	-	-	-	-	-	-	5
	Créditos	-	-	-	-	-	-	-	-	-	-	-	-	-	-	-	-	-	-	-	-	-
	Garantía de Cumplimiento de Obligaciones Aduaneras	-	-	-	-	-	-	-	-	-	-	-	-	-	-	-	-	-	-	-	-	-
	Cumplimiento de Obligaciones y/o Derechos Contractuales	-	0	-	-	-	-	-	-	-	-	0	-	-	-	-	-	-	-	-	-	0
	Garantía de Funcionamiento de Maquinaria y/o Equipo	-	-	-	-	-	-	-	-	-	-	-	-	-	-	-	-	-	-	-	-	-
	Garantía para restitución de importes devueltos por el SIN	-	-	-	-	-	-	-	-	-	-	-	-	-	-	-	-	-	-	-	-	-
Total Seguros de Fianzas		5	25	-	4	-	-	-	-	-	-	34	-	-	-	-	-	-	-	-	-	34
Seguros Obligatorios	Accidentes de Tránsito	-	-	-	-	-	-	-	-	-	-	-	-	-	-	-	-	-	-	-	-	-
	Accidentes de Construcción ⁽¹⁾	-	-	-	-	-	-	-	-	-	-	-	-	-	-	-	-	-	-	-	-	-
Total Seguros Obligatorios		-	-	-	-	-	-	-	-	-	-	-	-	-	-	-	-	-	-	-	-	-
Seguros de Personas	Vida Individual LP	-	-	-	-	-	-	-	-	-	-	-	-	91	8	256	31	-	-	-	-	386
	Vida Individual CP	-	-	-	-	-	-	-	-	-	-	-	-	44	1	75	2	-	-	-	-	122
	Rentas	-	-	-	-	-	-	-	-	-	-	-	-	-	-	-	-	-	-	-	-	-
	Defunción y/o Sepelio LP	-	-	-	-	-	-	-	-	-	-	-	-	-	-	-	-	-	-	-	-	-
	Defunción y/o Sepelio de CP	-	-	-	-	-	-	-	-	-	-	-	-	-	-	1	-	-	-	-	-	1
	Vida en Grupo de CP	-	-	-	-	-	-	-	-	-	-	-	-	-	-	5	123	0	-	-	-	129
	Salud o Enfermedad	-	-	-	-	-	-	-	-	-	-	-	-	4	0	5	4	-	-	-	-	13
	Desgravamen Hipotecario LP	-	-	-	-	-	-	-	-	-	-	-	-	-	-	-	-	-	-	-	-	-
	Desgravamen Hipotecario CP	-	-	-	-	-	-	-	-	-	-	-	-	1	31	-	-	-	-	-	-	32
	Accidentes Personales	-	-	-	-	-	-	-	-	-	-	-	-	-	20	47	2	-	-	-	-	68
Total Seguros de Personas		-	-	-	-	-	-	-	-	-	-	-	-	141	65	506	39	-	-	-	-	750
Servicios de Prepago	Salud o Enfermedad	-	-	-	-	-	-	-	-	-	-	-	-	-	-	-	-	-	-	-	-	-
	Defunción y/o Sepelio	-	-	-	-	-	-	-	-	-	-	-	-	-	-	-	-	-	-	-	-	-
Total Servicios de Prepago		-	-	-	-	-	-	-	-	-	-	-	-	-	-	-	-	-	-	-	-	-
Seguros Previsionales	Riesgo Común	-	-	-	-	-	-	-	-	-	-	-	-	-	-	-	-	-	-	-	-	-
	Riesgo Profesional	-	-	-	-	-	-	-	-	-	-	-	-	-	-	-	-	-	-	-	-	-
	Riesgo Laboral	-	-	-	-	-	-	-	-	-	-	-	-	-	-	-	-	-	-	-	-	-
	Vitalicios	-	-	-	-	-	-	-	-	-	-	-	-	-	-	-	-	-	-	-	-	-
	Invalidez	-	-	-	-	-	-	-	-	-	-	-	-	-	-	-	-	-	-	-	-	-
	Muerte	-	-	-	-	-	-	-	-	-	-	-	-	-	-	-	-	-	-	-	-	-
	Gastos Funerarios	-	-	-	-	-	-	-	-	-	-	-	-	-	-	-	-	-	-	-	-	-
Total Seguros Previsionales		-	-	-	-	-	-	-	-	-	-	-	-	-	-	-	-	-	-	-	-	-
Total general		392	91	-	264	-	-	101	-	-	-	848	-	141	65	506	39	-	-	-	-	1.599

Fuente: Información de Partes de Producción y Sinistros de las Entidades Aseguradoras.

(1) Mediante Resolución Administrativa APS N° 380/2021 de 22/04/2021, se habilita a Seguros y Reaseguros Personales Univida S.A. para la Administración y Comercialización del Seguro Obligatorio de Accidentes de la Trabajadora y el Trabajador en el Ámbito de la Construcción - SOATC.

SINIESTROS DIRECTOS
POR DEPARTAMENTO Y ENTIDAD ASEGURADORA
A Septiembre de 2024
(En miles de Dólares Estadounidenses)

Entidades	Entidad Aseguradora	Departamento									Total Nacional
		La Paz	Cochabamba	Santa Cruz	Oruro	Potosí	Tarija	Chuquisaca	Pando	Beni	
Seguros Generales y Fianzas	La Boliviana Ciacruz de Seguros y Reaseguros S.A.	12.394	990	8.844	117	267	420	300	-	124	23.456
	Seguros y Reaseguros Credinform International S.A.	4.972	2.059	10.079	251	76	673	112	0	39	18.261
	Seguros Illimani S.A.	34	8	9	-	-	2	-	-	-	53
	Alianza Compañía de Seguros y Reaseguros S.A.	5.942	3.486	23.455	80	92	397	161	-	122	33.734
	Bisa Seguros y Reaseguros S.A.	5.902	2.106	20.740	35	147	436	417	-	-	29.783
	Compañía de Seguros y Reaseguros Fortaleza S.A.	2.318	1.172	3.363	247	-	259	690	-	-	8.048
	Nacional Seguros Patrimoniales y Fianzas S.A.	3.041	1.136	6.550	-	-	715	429	2	28	11.900
	Unibienes Seguros y Reaseguros Patrimoniales S.A.	6.541	321	1.366	-	-	-	-	-	-	8.228
	Crediseguro S.A. Seguros Generales	220	-	-	-	-	-	-	-	-	220
	Mercantil Santa Cruz Seguros y Reaseguros Generales S.A.	3.773	12	2.737	-	-	-	-	-	-	6.522
Total Seguros Generales y Fianzas		45.137	11.291	77.142	729	582	2.902	2.108	2	313	140.207
Seguros de Personas	BUPA Insurance (Bolivia) S.A.	-	-	5.029	-	-	-	-	-	-	5.029
	La Vitalicia Seguros y Reaseguros de Vida S.A.	4.513	891	413	223	74	69	32	4	26	6.244
	La Boliviana Ciacruz Seguros Personales S.A.	24.878	1.169	848	3	0	145	75	-	27	27.147
	Nacional Seguros Vida y Salud S.A.	16.504	2.438	13.020	41	3	161	629	0	125	32.922
	Alianza Vida Seguros y Reaseguros S.A.	15.938	690	3.364	30	20	18	12	-	86	20.158
	Crediseguro S.A. Seguros Personales	8.065	-	-	-	-	-	-	-	-	8.065
	Seguros y Reaseguros Personales Univida S.A.	27.999	-	-	-	-	-	-	-	-	27.999
	Compañía de Seguros de Vida Fortaleza S.A.	51	73	2.179	9	-	1	1	-	-	2.313
	Santa Cruz Vida y Salud Seguros y Reaseguros Personales S.A.	-	-	309	-	-	-	-	-	-	309
Total Seguros de Personas		97.948	5.261	25.163	306	97	394	749	4	264	130.186
Total general		143.085	16.552	102.305	1.035	680	3.296	2.857	6	577	270.393

Fuente: Información de Partes de Producción y Sinistros de las Entidades Aseguradoras.

SINIESTROS DIRECTOS
POR ENTIDAD ASEGURADORA
LA PAZ

A Septiembre de 2024
(En miles de Dólares Estadounidenses)

Modalidad	Ramo	Seguros Generales y Fianzas										Total Seguros Generales y Fianzas	Seguros de Personas									Total Seguros de Personas	Total general
		LBC-G	CRE-G	ILL-G	ALI-G	BIS-G	FOR-G	NAL-G	UNI-G	CRS-G	MSC-G		BUP-P	LVI-P	LBC-P	NAL-P	ALI-P	CRS-P	UNI-P	FOR-P	SC-P		
Seguros Generales	Incendio	6.025	24	-	798	195	619	168	38	31	447	8.344	-	-	-	-	-	-	-	-	-	-	8.344
	Robo	-	-	-	131	-	-	6	12	-	-	149	-	-	-	-	-	-	-	-	-	-	149
	Transportes	136	575	-	191	64	183	186	-	-	125	1.460	-	-	-	-	-	-	-	-	-	-	1.460
	Naves o Embarcaciones	-	-	-	-	-	-	-	-	-	-	-	-	-	-	-	-	-	-	-	-	-	-
	Automotores	4.419	2.738	9	1.712	2.228	1.107	1.394	2.771	-	2.935	19.311	-	-	-	-	-	-	-	-	-	-	19.311
	Aeronavegación	-	-	-	-	150	-	-	278	-	-	428	-	-	-	-	-	-	-	-	-	-	428
	Ramos Técnicos	1.509	83	-	343	217	34	56	75	-	3	2.320	-	-	-	-	-	-	-	-	-	-	2.320
	Responsabilidad Civil	40	1.047	4	77	44	17	5	252	-	12	1.498	-	-	-	-	-	-	-	-	-	-	1.498
	Riesgos Varios Misceláneos	146	256	-	126	36	274	3	3.019	187	172	4.219	-	-	-	-	-	-	-	-	-	-	4.219
	Agropecuarios	-	-	-	19	-	-	-	3	-	-	23	-	-	-	-	-	-	-	-	-	-	23
Seguros de Fianzas	Salud o Enfermedad	-	-	-	2.315	2.820	-	-	-	-	-	5.135	-	-	-	-	-	-	-	-	-	-	5.135
	Accidentes Personales	107	73	1	173	148	37	27	51	1	80	697	-	-	-	-	-	-	-	-	-	-	697
Total Seguros Generales		12.383	4.795	13	5.884	5.902	2.271	1.844	6.498	220	3.773	43.583	-	-	-	-	-	-	-	-	-	-	43.583
Seguros de Fianzas	Seriedad de Propuesta	-	8	2	15	-	-	5	-	-	-	30	-	-	-	-	-	-	-	-	-	-	30
	Cumplimiento de Obra	-	137	12	-	-	-	-	-	-	-	150	-	-	-	-	-	-	-	-	-	-	150
	Buena Ejecución de Obra	-	1	-	-	-	-	-	-	-	-	1	-	-	-	-	-	-	-	-	-	-	1
	Cumplimiento de Servicios	11	-	6	-	-	-	1	-	-	-	18	-	-	-	-	-	-	-	-	-	-	18
	Cumplimiento de Suministros	-	13	1	-	-	-	-	-	-	-	14	-	-	-	-	-	-	-	-	-	-	14
	Inversión de Anticipos	-	8	-	-	-	46	1.192	-	-	-	1.247	-	-	-	-	-	-	-	-	-	-	1.247
	Fidelidad de Empleados	-	-	-	-	-	-	-	-	-	-	-	-	-	-	-	-	-	-	-	-	-	-
	Créditos	-	-	-	-	-	-	-	-	-	-	-	-	-	-	-	-	-	-	-	-	-	-
	Garantía de Cumplimiento de Obligaciones Aduaneras	-	0	-	37	-	-	-	43	-	-	80	-	-	-	-	-	-	-	-	-	-	80
	Cumplimiento de Obligaciones y/o Derechos Contractuales	-	0	-	-	-	-	-	-	-	-	0	-	-	-	-	-	-	-	-	-	-	0
Total Seguros de Fianzas		11	168	20	52	-	46	1.197	43	-	-	1.538	-	-	-	-	-	-	-	-	-	-	1.538
Seguros Obligatorios	Accidentes de Tránsito	-	9	1	6	0	-	-	-	-	-	16	-	-	-	-	-	-	12.467	-	-	12.467	12.483
	Accidentes de Construcción ⁽¹⁾	-	-	-	-	-	-	-	-	-	-	-	-	-	-	-	-	-	102	-	-	102	102
Total Seguros Obligatorios		-	9	1	6	0	-	-	-	-	-	16	-	-	-	-	-	-	12.569	-	-	12.569	12.585
Seguros de Personas	Vida Individual LP	-	-	-	-	-	-	-	-	-	-	-	-	486	43	192	5	-	-	-	-	726	726
	Vida Individual CP	-	-	-	-	-	-	-	-	-	-	-	-	107	547	872	28	2	7	12	-	1.574	1.574
	Rentas	-	-	-	-	-	-	-	-	-	-	-	-	-	156	-	-	-	812	-	-	967	967
	Defunción y/o Sepelio LP	-	-	-	-	-	-	-	-	-	-	-	-	-	-	-	-	-	-	-	-	-	-
	Defunción y/o Sepelio de CP	-	-	-	-	-	-	-	-	-	-	-	-	-	-	-	47	-	-	-	-	47	47
	Vida en Grupo de CP	-	-	-	-	-	-	-	-	-	-	-	-	341	2.265	155	823	596	461	-	-	4.642	4.642
	Salud o Enfermedad	-	-	-	-	-	-	-	-	-	-	-	-	1	398	1.136	1.348	-	689	-	-	3.571	3.571
	Desgravamen Hipotecario LP	-	-	-	-	-	-	-	-	-	-	-	-	-	-	-	-	-	-	-	-	-	-
	Desgravamen Hipotecario CP	-	-	-	-	-	-	-	-	-	-	-	-	1.809	20.673	13.792	13.648	7.431	12.813	3	-	70.169	70.169
	Accidentes Personales	-	-	-	-	-	-	-	-	-	-	-	-	11	797	358	39	36	648	37	-	1.927	1.927
Total Seguros de Personas		-	-	-	-	-	-	-	-	-	-	-	-	2.756	24.878	16.504	15.938	8.065	15.430	51	-	83.622	83.622
Servicios de Prepago	Salud o Enfermedad	-	-	-	-	-	-	-	-	-	-	-	-	-	-	-	-	-	-	-	-	-	-
	Defunción y/o Sepelio	-	-	-	-	-	-	-	-	-	-	-	-	-	-	-	-	-	-	-	-	-	-
Total Servicios de Prepago		-	-	-	-	-	-	-	-	-	-	-	-	-	-	-	-	-	-	-	-	-	-
Seguros Previsionales	Riesgo Común	-	-	-	-	-	-	-	-	-	-	-	-	-	-	-	-	-	-	-	-	-	-
	Riesgo Profesional	-	-	-	-	-	-	-	-	-	-	-	-	-	-	-	-	-	-	-	-	-	-
	Riesgo Laboral	-	-	-	-	-	-	-	-	-	-	-	-	-	-	-	-	-	-	-	-	-	-
	Vitalicios	-	-	-	-	-	-	-	-	-	-	-	-	1.812	-	-	-	-	-	-	-	1.812	1.812
	Invalidez	-	-	-	-	-	-	-	-	-	-	-	-	(13)	-	-	-	-	-	-	-	(13)	(13)
	Muerte	-	-	-	-	-	-	-	-	-	-	-	-	(46)	-	-	-	-	-	-	-	(46)	(46)
	Gastos Funerarios	-	-	-	-	-	-	-	-	-	-	-	-	4	-	-	-	-	-	-	-	4	4
	Sistema de Reparto	-	-	-	-	-	-	-	-	-	-	-	-	-	-	-	-	-	-	-	-	-	-
Total Seguros Previsionales		-	-	-	-	-	-	-	-	-	-	-	-	1.757	-	-	-	-	-	-	-	1.757	1.757
Total general		12.394	4.972	34	5.942	5.902	2.318	3.041	6.541	220	3.773	45.137	-	4.513	24.878	16.504	15.938	8.065	27.999	51	-	97.948	143.085

Fuente: Información de Partes de Producción y Sinistros de las Entidades Aseguradoras.

(1) Mediante Resolución Administrativa APS N° 380/2021 de 22/04/2021, se habilita a Seguros y Reaseguros Personales Univida S.A. para la Administración y Comercialización del Seguro Obligatorio de Accidentes de la Trabajadora y el Trabajador en el Ámbito de la Construcción - SOATC.

SINIESTROS DIRECTOS
POR ENTIDAD ASEGURADORA
COCHABAMBA

A Septiembre de 2024
(En miles de Dólares Estadounidenses)

Modalidad	Ramo	Seguros Generales y Fianzas										Total Seguros Generales y Fianzas	Seguros de Personas										Total Seguros de Personas	Total general
		LBC-G	CRE-G	ILL-G	ALI-G	BIS-G	FOR-G	NAL-G	UNI-G	CRS-G	MSC-G		BUP-P	LVI-P	LBC-P	NAL-P	ALI-P	CRS-P	UNI-P	FOR-P	SC-P			
Seguros Generales	Incendio	98	5	-	71	78	273	59	-	-	583	-	-	-	-	-	-	-	-	-	-	583		
	Robo	-	-	-	2	-	-	11	2	-	15	-	-	-	-	-	-	-	-	-	-	15		
	Transportes	6	114	-	91	0	14	17	-	-	243	-	-	-	-	-	-	-	-	-	-	243		
	Naves o Embarcaciones	-	-	-	-	-	-	-	-	-	-	-	-	-	-	-	-	-	-	-	-	-		
	Automotores	663	1.397	4	801	948	605	928	207	-	12	5.565	-	-	-	-	-	-	-	-	-	5.565		
	Aeronavegación	-	11	-	0	-	-	-	-	-	11	-	-	-	-	-	-	-	-	-	-	11		
	Ramos Técnicos	96	46	-	376	157	210	77	12	-	975	-	-	-	-	-	-	-	-	-	-	975		
	Responsabilidad Civil	7	64	-	22	18	28	6	18	-	163	-	-	-	-	-	-	-	-	-	-	163		
	Riesgos Varios Misceláneos	93	394	-	3	8	-	0	66	-	564	-	-	-	-	-	-	-	-	-	-	564		
	Agropecuarios	-	-	-	-	-	-	-	1	-	1	-	-	-	-	-	-	-	-	-	-	1		
Salud o Enfermedad	-	-	-	1.400	809	-	-	-	1	2.209	-	-	-	-	-	-	-	-	-	-	2.209			
Accidentes Personales	27	29	1	69	89	10	37	16	-	0	277	-	-	-	-	-	-	-	-	-	277			
Total Seguros Generales		990	2.059	4	2.836	2.106	1.140	1.136	321	-	12	10.606	-	-	-	-	-	-	-	-	-	10.606		
Seguros de Fianzas	Seriedad de Propuesta	-	-	-	14	-	-	-	-	-	14	-	-	-	-	-	-	-	-	-	-	14		
	Cumplimiento de Obra	-	-	-	506	-	20	-	-	-	526	-	-	-	-	-	-	-	-	-	-	526		
	Buena Ejecución de Obra	-	-	-	-	-	-	-	-	-	-	-	-	-	-	-	-	-	-	-	-	-		
	Cumplimiento de Servicios	-	-	3	-	-	-	-	-	-	3	-	-	-	-	-	-	-	-	-	-	3		
	Cumplimiento de Suministros	-	-	-	-	-	-	-	-	-	-	-	-	-	-	-	-	-	-	-	-	-		
	Inversión de Anticipos	-	0	-	65	-	11	-	-	-	77	-	-	-	-	-	-	-	-	-	-	77		
	Fidelidad de Empleados	-	-	-	-	-	-	-	-	-	-	-	-	-	-	-	-	-	-	-	-	-		
	Créditos	-	-	-	-	-	-	-	-	-	-	-	-	-	-	-	-	-	-	-	-	-		
	Garantía de Cumplimiento de Obligaciones Aduaneras	-	-	-	65	-	-	-	-	-	65	-	-	-	-	-	-	-	-	-	-	65		
	Cumplimiento de Obligaciones y/o Derechos Contractuales	-	-	-	-	-	-	-	-	-	-	-	-	-	-	-	-	-	-	-	-	-		
	Garantía de Funcionamiento de Maquinaria y/o Equipo	-	-	-	-	-	-	-	-	-	-	-	-	-	-	-	-	-	-	-	-	-		
	Garantía para restitución de importes devueltos por el SIN	-	-	-	-	-	-	-	-	-	-	-	-	-	-	-	-	-	-	-	-	-		
	Total Seguros de Fianzas		-	0	3	650	-	32	-	-	-	685	-	-	-	-	-	-	-	-	-	685		
Seguros Obligatorios	Accidentes de Tránsito	-	-	-	-	-	-	-	-	-	-	-	-	-	-	-	-	-	-	-	-	-		
	Accidentes de Construcción ⁽¹⁾	-	-	-	-	-	-	-	-	-	-	-	-	-	-	-	-	-	-	-	-	-		
Total Seguros Obligatorios		-	-	-	-	-	-	-	-	-	-	-	-	-	-	-	-	-	-	-	-	-		
Seguros de Personas	Vida Individual LP	-	-	-	-	-	-	-	-	-	-	-	133	-	162	41	-	-	-	-	335	335		
	Vida Individual CP	-	-	-	-	-	-	-	-	-	-	-	37	-	194	81	-	-	3	-	315	315		
	Rentas	-	-	-	-	-	-	-	-	-	-	-	-	-	-	-	-	-	-	-	-	-		
	Defunción y/o Sepelio LP	-	-	-	-	-	-	-	-	-	-	-	-	-	-	-	-	-	-	-	-	-		
	Defunción y/o Sepelio de CP	-	-	-	-	-	-	-	-	-	-	-	-	-	-	-	-	-	-	-	-	-		
	Vida en Grupo de CP	-	-	-	-	-	-	-	-	-	-	-	-	113	125	11	-	-	24	-	272	272		
	Salud o Enfermedad	-	-	-	-	-	-	-	-	-	-	-	0	-	463	385	-	-	-	-	848	848		
	Desgravamen Hipotecario LP	-	-	-	-	-	-	-	-	-	-	-	-	-	-	-	-	-	-	-	-	-		
	Desgravamen Hipotecario CP	-	-	-	-	-	-	-	-	-	-	-	691	952	1.368	55	-	-	-	-	3.066	3.066		
Accidentes Personales	-	-	-	-	-	-	-	-	-	-	-	30	104	126	117	-	-	45	-	423	423			
Total Seguros de Personas		-	-	-	-	-	-	-	-	-	-	-	891	1.169	2.438	690	-	-	73	-	5.261	5.261		
Servicios de Prepago	Salud o Enfermedad	-	-	-	-	-	-	-	-	-	-	-	-	-	-	-	-	-	-	-	-	-		
	Defunción y/o Sepelio	-	-	-	-	-	-	-	-	-	-	-	-	-	-	-	-	-	-	-	-	-		
Total Servicios de Prepago		-	-	-	-	-	-	-	-	-	-	-	-	-	-	-	-	-	-	-	-	-		
Seguros Previsionales	Riesgo Común	-	-	-	-	-	-	-	-	-	-	-	-	-	-	-	-	-	-	-	-	-		
	Riesgo Profesional	-	-	-	-	-	-	-	-	-	-	-	-	-	-	-	-	-	-	-	-	-		
	Riesgo Laboral	-	-	-	-	-	-	-	-	-	-	-	-	-	-	-	-	-	-	-	-	-		
	Vitalicios	-	-	-	-	-	-	-	-	-	-	-	-	-	-	-	-	-	-	-	-	-		
	Invalidez	-	-	-	-	-	-	-	-	-	-	-	-	-	-	-	-	-	-	-	-	-		
	Muerte	-	-	-	-	-	-	-	-	-	-	-	-	-	-	-	-	-	-	-	-	-		
	Gastos Funerarios	-	-	-	-	-	-	-	-	-	-	-	-	-	-	-	-	-	-	-	-	-		
	Sistema de Reparto	-	-	-	-	-	-	-	-	-	-	-	-	-	-	-	-	-	-	-	-	-		
Total Seguros Previsionales		-	-	-	-	-	-	-	-	-	-	-	-	-	-	-	-	-	-	-	-	-		
Total general		990	2.059	8	3.486	2.106	1.172	1.136	321	-	12	11.291	-	891	1.169	2.438	690	-	-	73	-	5.261	16.552	

Fuente: Información de Partes de Producción y Sinistros de las Entidades Aseguradoras.

(1) Mediante Resolución Administrativa APS N° 380/2021 de 22/04/2021, se habilita a Seguros y Reaseguros Personales Univida S.A. para la Administración y Comercialización del Seguro Obligatorio de Accidentes de la Trabajadora y el Trabajador en el Ámbito de la Construcción - SOATC.

SINIESTROS DIRECTOS
POR ENTIDAD ASEGURADORA
SANTA CRUZ
A Septiembre de 2024
(En miles de Dólares Estadounidenses)

Modalidad	Ramo	Seguros Generales y Fianzas										Total Seguros Generales y Fianzas	Seguros de Personas										Total Seguros de Personas	Total general
		LBC-G	CRE-G	ILL-G	ALI-G	BIS-G	FOR-G	NAL-G	UNI-G	CRS-G	MSC-G		BUP-P	LVI-P	LBC-P	NAL-P	ALI-P	CRS-P	UNI-P	FOR-P	SC-P			
Seguros Generales	Incendio	1.118	1.499	-	423	2.378	179	261	5	-	513	6.376	-	-	-	-	-	-	-	-	-	-	6.376	
	Robo	-	-	-	21	-	-	6	5	-	-	32	-	-	-	-	-	-	-	-	-	-	32	
	Transportes	700	726	-	352	122	133	335	-	-	3	2.372	-	-	-	-	-	-	-	-	-	-	2.372	
	Naves o Embarcaciones	-	-	-	-	-	-	-	-	-	-	-	-	-	-	-	-	-	-	-	-	-	-	
	Automotores	5.201	6.110	9	4.645	4.013	2.621	3.381	308	-	2.194	28.482	-	-	-	-	-	-	-	-	-	-	28.482	
	Aeronavegación	-	72	-	4	51	-	-	146	-	-	273	-	-	-	-	-	-	-	-	-	-	273	
	Ramos Técnicos	1.128	432	-	2.657	674	330	499	42	-	6	5.768	-	-	-	-	-	-	-	-	-	-	5.768	
	Responsabilidad Civil	150	298	0	1.006	1.112	33	140	-	-	6	2.746	-	-	-	-	-	-	-	-	-	-	2.746	
	Riesgos Varios Misceláneos	529	663	-	5	4.056	7	1.443	662	-	-	7.364	-	-	-	-	-	-	-	-	-	-	7.364	
	Agropecuarios	-	-	-	-	-	-	-	183	-	-	183	-	-	-	-	-	-	-	-	-	-	183	
Salud o Enfermedad	-	-	-	14.212	8.230	-	-	-	-	-	22.441	-	-	-	-	-	-	-	-	-	-	22.441		
Accidentes Personales	19	273	-	130	103	16	195	14	-	14	764	-	-	-	-	-	-	-	-	-	-	764		
Total Seguros Generales		8.844	10.074	9	23.454	20.740	3.318	6.260	1.366	-	2.737	76.800	-	-	-	-	-	-	-	-	-	-	76.800	
Seguros de Fianzas	Seriedad de Propuesta	-	-	-	-	-	0	4	-	-	-	4	-	-	-	-	-	-	-	-	-	-	4	
	Cumplimiento de Obra	-	-	-	-	-	24	148	-	-	-	172	-	-	-	-	-	-	-	-	-	-	172	
	Buena Ejecución de Obra	-	-	-	-	-	-	-	-	-	-	-	-	-	-	-	-	-	-	-	-	-	-	
	Cumplimiento de Servicios	-	-	-	-	-	-	-	-	-	-	-	-	-	-	-	-	-	-	-	-	-	-	
	Cumplimiento de Suministros	-	5	-	-	-	-	6	-	-	-	11	-	-	-	-	-	-	-	-	-	-	11	
	Inversión de Anticipos	-	0	-	-	-	21	60	-	-	-	81	-	-	-	-	-	-	-	-	-	-	81	
	Fidelidad de Empleados	-	-	-	-	-	-	-	-	-	-	-	-	-	-	-	-	-	-	-	-	-	-	
	Créditos	-	-	-	-	-	-	72	-	-	-	72	-	-	-	-	-	-	-	-	-	-	72	
	Garantía de Cumplimiento de Obligaciones Aduaneras	-	-	-	1	-	-	-	-	-	-	1	-	-	-	-	-	-	-	-	-	-	1	
	Cumplimiento de Obligaciones y/o Derechos Contractuales	-	-	-	-	-	-	-	-	-	-	-	-	-	-	-	-	-	-	-	-	-	-	
	Garantía de Funcionamiento de Maquinaria y/o Equipo	-	-	-	-	-	-	-	-	-	-	-	-	-	-	-	-	-	-	-	-	-	-	
	Garantía para restitución de importes devueltos por el SIN	-	-	-	-	-	-	-	-	-	-	-	-	-	-	-	-	-	-	-	-	-	-	
	Total Seguros de Fianzas		-	6	-	1	-	45	290	-	-	-	342	-	-	-	-	-	-	-	-	-	-	342
	Seguros Obligatorios	Accidentes de Tránsito	-	-	0	-	-	-	-	-	-	-	0	-	-	-	-	-	-	-	-	-	-	0
Accidentes de Construcción ⁽¹⁾		-	-	-	-	-	-	-	-	-	-	-	-	-	-	-	-	-	-	-	-	-	-	
Total Seguros Obligatorios		-	-	0	-	-	-	-	-	-	-	0	-	-	-	-	-	-	-	-	-	-	0	
Seguros de Personas	Vida Individual LP	-	-	-	-	-	-	-	-	-	-	-	-	179	20	250	71	-	-	-	20	541	541	
	Vida Individual CP	-	-	-	-	-	-	-	-	-	-	-	-	196	-	221	1.305	-	-	-	14	1.737	1.737	
	Rentas	-	-	-	-	-	-	-	-	-	-	-	-	-	-	-	-	-	-	-	-	-	-	
	Defunción y/o Sepelio LP	-	-	-	-	-	-	-	-	-	-	-	-	-	-	-	-	-	-	-	-	-	-	
	Defunción y/o Sepelio de CP	-	-	-	-	-	-	-	-	-	-	-	-	-	-	3	82	-	-	-	24	109	109	
	Vida en Grupo de CP	-	-	-	-	-	-	-	-	-	-	-	-	4	272	474	236	-	-	89	-	1.075	1.075	
	Salud o Enfermedad	-	-	-	-	-	-	-	-	-	-	-	5.029	0	15	6.429	637	-	-	35	-	12.145	12.145	
	Desgravamen Hipotecario LP	-	-	-	-	-	-	-	-	-	-	-	-	-	-	-	-	-	-	-	-	-	-	
	Desgravamen Hipotecario CP	-	-	-	-	-	-	-	-	-	-	-	-	-	29	413	5.436	817	-	-	1.965	223	8.882	8.882
	Accidentes Personales	-	-	-	-	-	-	-	-	-	-	-	-	-	5	129	200	214	-	-	91	29	667	667
Total Seguros de Personas		-	-	-	-	-	-	-	-	-	-	-	5.029	413	848	13.013	3.364	-	-	2.179	309	25.156	25.156	
Servicios de Prepago	Salud o Enfermedad	-	-	-	-	-	-	-	-	-	-	-	-	-	-	7	-	-	-	-	-	7	7	
	Defunción y/o Sepelio	-	-	-	-	-	-	-	-	-	-	-	-	-	-	-	-	-	-	-	-	-	-	
Total Servicios de Prepago		-	-	-	-	-	-	-	-	-	-	-	-	-	-	7	-	-	-	-	-	7	7	
Seguros Previsionales	Riesgo Común	-	-	-	-	-	-	-	-	-	-	-	-	-	-	-	-	-	-	-	-	-	-	
	Riesgo Profesional	-	-	-	-	-	-	-	-	-	-	-	-	-	-	-	-	-	-	-	-	-	-	
	Riesgo Laboral	-	-	-	-	-	-	-	-	-	-	-	-	-	-	-	-	-	-	-	-	-	-	
	Vitalicios	-	-	-	-	-	-	-	-	-	-	-	-	-	-	-	-	-	-	-	-	-	-	
	Invalidez	-	-	-	-	-	-	-	-	-	-	-	-	-	-	-	-	-	-	-	-	-	-	
	Muerte	-	-	-	-	-	-	-	-	-	-	-	-	-	-	-	-	-	-	-	-	-	-	
	Gastos Funerarios	-	-	-	-	-	-	-	-	-	-	-	-	-	-	-	-	-	-	-	-	-	-	
Sistema de Reparto	-	-	-	-	-	-	-	-	-	-	-	-	-	-	-	-	-	-	-	-	-	-		
Total Seguros Previsionales		-	-	-	-	-	-	-	-	-	-	-	-	-	-	-	-	-	-	-	-	-	-	
Total general		8.844	10.079	9	23.455	20.740	3.363	6.550	1.366	-	2.737	77.142	5.029	413	848	13.020	3.364	-	-	2.179	309	25.163	102.305	

Fuente: Información de Partes de Producción y Sinistros de las Entidades Aseguradoras.

(1) Mediante Resolución Administrativa APS N° 380/2021 de 22/04/2021, se habilita a Seguros y Reaseguros Personales Univida S.A. para la Administración y Comercialización del Seguro Obligatorio de Accidentes de la Trabajadora y el Trabajador en el Ámbito de la Construcción - SOATC.

SINIESTROS DIRECTOS
POR ENTIDAD ASEGURADORA
ORURO

A Septiembre de 2024
(En miles de Dólares Estadounidenses)

Modalidad	Ramo	Seguros Generales y Fianzas											Total Seguros Generales y Fianzas	Seguros de Personas										Total Seguros de Personas	Total general
		LBC-G	CRE-G	ILL-G	ALI-G	BIS-G	FOR-G	NAL-G	UNI-G	CRS-G	MSC-G	BUP-P		LVI-P	LBC-P	NAL-P	ALI-P	CRS-P	UNI-P	FOR-P	SC-P				
Seguros Generales	Incendio	-	-	-	3	-	9	-	-	-	-	12	-	-	-	-	-	-	-	-	-	-	12		
	Robo	-	-	-	-	-	-	-	-	-	-	-	-	-	-	-	-	-	-	-	-	-	-		
	Transportes	-	1	-	-	-	-	-	-	-	-	1	-	-	-	-	-	-	-	-	-	-	1		
	Naves o Embarcaciones	-	-	-	-	-	-	-	-	-	-	-	-	-	-	-	-	-	-	-	-	-	-		
	Automotores	116	48	-	36	35	102	-	-	-	-	337	-	-	-	-	-	-	-	-	-	-	337		
	Aeronavegación	-	-	-	-	-	-	-	-	-	-	-	-	-	-	-	-	-	-	-	-	-	-		
	Ramos Técnicos	1	6	-	2	-	1	-	-	-	-	10	-	-	-	-	-	-	-	-	-	-	10		
	Responsabilidad Civil	-	-	-	-	-	3	-	-	-	-	3	-	-	-	-	-	-	-	-	-	-	3		
	Riesgos Varios Misceláneos	-	187	-	-	-	-	-	-	-	-	187	-	-	-	-	-	-	-	-	-	-	-	187	
	Agropecuarios	-	-	-	-	-	-	-	-	-	-	-	-	-	-	-	-	-	-	-	-	-	-	-	
Salud o Enfermedad	-	-	-	21	-	-	-	-	-	-	21	-	-	-	-	-	-	-	-	-	-	-	21		
Accidentes Personales	-	5	-	-	-	4	-	-	-	-	9	-	-	-	-	-	-	-	-	-	-	-	9		
Total Seguros Generales		117	247	-	62	35	118	-	-	-	-	579	-	-	-	-	-	-	-	-	-	-	579		
Seguros de Fianzas	Seriedad de Propuesta	-	1	-	-	-	-	-	-	-	-	1	-	-	-	-	-	-	-	-	-	-	1		
	Cumplimiento de Obra	-	-	-	-	-	18	-	-	-	-	18	-	-	-	-	-	-	-	-	-	-	18		
	Buena Ejecución de Obra	-	-	-	-	-	-	-	-	-	-	-	-	-	-	-	-	-	-	-	-	-	-		
	Cumplimiento de Servicios	-	2	-	-	-	29	-	-	-	-	31	-	-	-	-	-	-	-	-	-	-	31		
	Cumplimiento de Suministros	-	1	-	-	-	-	-	-	-	-	1	-	-	-	-	-	-	-	-	-	-	1		
	Inversión de Anticipos	-	-	-	-	-	82	-	-	-	-	82	-	-	-	-	-	-	-	-	-	-	82		
	Fidelidad de Empleados	-	-	-	-	-	-	-	-	-	-	-	-	-	-	-	-	-	-	-	-	-	-		
	Créditos	-	-	-	-	-	-	-	-	-	-	-	-	-	-	-	-	-	-	-	-	-	-		
	Garantía de Cumplimiento de Obligaciones Aduaneras	-	-	-	18	-	-	-	-	-	-	18	-	-	-	-	-	-	-	-	-	-	18		
	Cumplimiento de Obligaciones y/o Derechos Contractuales	-	-	-	-	-	-	-	-	-	-	-	-	-	-	-	-	-	-	-	-	-	-		
	Garantía de Funcionamiento de Maquinaria y/o Equipo	-	-	-	-	-	-	-	-	-	-	-	-	-	-	-	-	-	-	-	-	-	-		
	Garantía para restitución de importes devueltos por el SIN	-	-	-	-	-	-	-	-	-	-	-	-	-	-	-	-	-	-	-	-	-	-		
	Total Seguros de Fianzas		-	4	-	18	-	129	-	-	-	-	150	-	-	-	-	-	-	-	-	-	-	150	
	Seguros Obligatorios	Accidentes de Tránsito	-	-	-	-	-	-	-	-	-	-	-	-	-	-	-	-	-	-	-	-	-	-	
Accidentes de Construcción ⁽¹⁾		-	-	-	-	-	-	-	-	-	-	-	-	-	-	-	-	-	-	-	-	-	-		
Total Seguros Obligatorios		-	-	-	-	-	-	-	-	-	-	-	-	-	-	-	-	-	-	-	-	-	-		
Seguros de Personas	Vida Individual LP	-	-	-	-	-	-	-	-	-	-	-	-	118	-	-	-	-	-	-	-	118	118		
	Vida Individual CP	-	-	-	-	-	-	-	-	-	-	-	-	88	-	11	-	-	-	-	-	99	99		
	Rentas	-	-	-	-	-	-	-	-	-	-	-	-	-	-	-	-	-	-	-	-	-	-		
	Defunción y/o Sepelio LP	-	-	-	-	-	-	-	-	-	-	-	-	-	-	-	-	-	-	-	-	-	-		
	Defunción y/o Sepelio de CP	-	-	-	-	-	-	-	-	-	-	-	-	-	-	-	-	-	-	-	-	-	-		
	Vida en Grupo de CP	-	-	-	-	-	-	-	-	-	-	-	-	-	-	-	4	-	-	-	-	4	4		
	Salud o Enfermedad	-	-	-	-	-	-	-	-	-	-	-	-	-	-	-	3	-	-	-	-	3	3		
	Desgravamen Hipotecario LP	-	-	-	-	-	-	-	-	-	-	-	-	-	-	-	-	-	-	-	-	-	-		
	Desgravamen Hipotecario CP	-	-	-	-	-	-	-	-	-	-	-	-	-	-	-	-	-	-	-	-	33	33		
Accidentes Personales	-	-	-	-	-	-	-	-	-	-	-	-	16	-	17	-	-	-	-	-	49	49			
Total Seguros de Personas		-	-	-	-	-	-	-	-	-	-	-	-	(0)	3	14	23	-	-	9	-	306	306		
Servicios de Prepago	Salud o Enfermedad	-	-	-	-	-	-	-	-	-	-	-	-	223	3	41	30	-	-	9	-	-	-		
	Defunción y/o Sepelio	-	-	-	-	-	-	-	-	-	-	-	-	-	-	-	-	-	-	-	-	-	-		
Total Servicios de Prepago		-	-	-	-	-	-	-	-	-	-	-	-	-	-	-	-	-	-	-	-	-	-		
Seguros Previsionales	Riesgo Común	-	-	-	-	-	-	-	-	-	-	-	-	-	-	-	-	-	-	-	-	-	-		
	Riesgo Profesional	-	-	-	-	-	-	-	-	-	-	-	-	-	-	-	-	-	-	-	-	-	-		
	Riesgo Laboral	-	-	-	-	-	-	-	-	-	-	-	-	-	-	-	-	-	-	-	-	-	-		
	Vitalicios	-	-	-	-	-	-	-	-	-	-	-	-	-	-	-	-	-	-	-	-	-	-		
	Invalidez	-	-	-	-	-	-	-	-	-	-	-	-	-	-	-	-	-	-	-	-	-	-		
	Muerte	-	-	-	-	-	-	-	-	-	-	-	-	-	-	-	-	-	-	-	-	-	-		
	Gastos Funerarios	-	-	-	-	-	-	-	-	-	-	-	-	-	-	-	-	-	-	-	-	-	-		
Sistema de Reparto	-	-	-	-	-	-	-	-	-	-	-	-	-	-	-	-	-	-	-	-	-	-			
Total Seguros Previsionales		-	-	-	-	-	-	-	-	-	-	-	-	-	-	-	-	-	-	-	-	-	-		
Total general		117	251	-	80	35	247	-	-	-	-	729	-	223	3	41	30	-	-	9	-	306	1.035		

Fuente: Información de Partes de Producción y Sinistros de las Entidades Aseguradoras.

(1) Mediante Resolución Administrativa APS N° 380/2021 de 22/04/2021, se habilita a Seguros y Reaseguros Personales Univida S.A. para la Administración y Comercialización del Seguro Obligatorio de Accidentes de la Trabajadora y el Trabajador en el Ámbito de la Construcción - SOATC.

SINIESTROS DIRECTOS
POR ENTIDAD ASEGURADORA
POTOSÍ

A Septiembre de 2024
(En miles de Dólares Estadounidenses)

		Seguros Generales y Fianzas											Total Seguros Generales y Fianzas	Seguros de Personas										Total Seguros de Personas	Total general
Modalidad	Ramo	LBC-G	CRE-G	ILL-G	ALI-G	BIS-G	FOR-G	NAL-G	UNI-G	CRS-G	MSC-G	BUP-P		LVI-P	LBC-P	NAL-P	ALI-P	CRS-P	UNI-P	FOR-P	SC-P				
Seguros Generales	Incendio	1	-	-	14	2	-	-	-	-	-	17	-	-	-	-	-	-	-	-	-	-	17		
	Robo	-	-	-	3	-	-	-	-	-	-	3	-	-	-	-	-	-	-	-	-	-	3		
	Transportes	-	-	-	-	-	-	-	-	-	-	-	-	-	-	-	-	-	-	-	-	-	-		
	Naves o Embarcaciones	-	-	-	-	-	-	-	-	-	-	-	-	-	-	-	-	-	-	-	-	-	-		
	Automotores	236	68	-	38	125	-	-	-	-	-	466	-	-	-	-	-	-	-	-	-	-	466		
	Aeronavegación	-	-	-	-	-	-	-	-	-	-	-	-	-	-	-	-	-	-	-	-	-	-		
	Ramos Técnicos	31	5	-	25	-	-	-	-	-	-	60	-	-	-	-	-	-	-	-	-	-	60		
	Responsabilidad Civil	-	-	-	4	-	-	-	-	-	-	4	-	-	-	-	-	-	-	-	-	-	4		
	Riesgos Varios Misceláneos	-	4	-	-	1	-	-	-	-	-	4	-	-	-	-	-	-	-	-	-	-	4		
	Agropecuarios	-	-	-	-	-	-	-	-	-	-	-	-	-	-	-	-	-	-	-	-	-	-		
Seguros de Fianzas	Salud o Enfermedad	-	-	-	8	-	-	-	-	-	-	8	-	-	-	-	-	-	-	-	-	-	8		
	Accidentes Personales	-	-	-	-	19	-	-	-	-	-	19	-	-	-	-	-	-	-	-	-	-	19		
Total Seguros Generales		267	76	-	92	147	-	-	-	-	-	582	-	-	-	-	-	-	-	-	-	-	582		
Seguros de Fianzas	Seriedad de Propuesta	-	-	-	-	-	-	-	-	-	-	-	-	-	-	-	-	-	-	-	-	-	-		
	Cumplimiento de Obra	-	-	-	-	-	-	-	-	-	-	-	-	-	-	-	-	-	-	-	-	-	-		
	Buena Ejecución de Obra	-	-	-	-	-	-	-	-	-	-	-	-	-	-	-	-	-	-	-	-	-	-		
	Cumplimiento de Servicios	-	-	-	-	-	-	-	-	-	-	-	-	-	-	-	-	-	-	-	-	-	-		
	Cumplimiento de Suministros	-	-	-	-	-	-	-	-	-	-	-	-	-	-	-	-	-	-	-	-	-	-		
	Inversión de Anticipos	-	-	-	-	-	-	-	-	-	-	-	-	-	-	-	-	-	-	-	-	-	-		
	Fidelidad de Empleados	-	-	-	-	-	-	-	-	-	-	-	-	-	-	-	-	-	-	-	-	-	-		
	Créditos	-	-	-	-	-	-	-	-	-	-	-	-	-	-	-	-	-	-	-	-	-	-		
	Garantía de Cumplimiento de Obligaciones Aduaneras	-	-	-	-	-	-	-	-	-	-	-	-	-	-	-	-	-	-	-	-	-	-		
	Cumplimiento de Obligaciones y/o Derechos Contractuales	-	-	-	-	-	-	-	-	-	-	-	-	-	-	-	-	-	-	-	-	-	-		
	Garantía de Funcionamiento de Maquinaria y/o Equipo	-	-	-	-	-	-	-	-	-	-	-	-	-	-	-	-	-	-	-	-	-	-		
	Garantía para restitución de importes devueltos por el SIN	-	-	-	-	-	-	-	-	-	-	-	-	-	-	-	-	-	-	-	-	-	-		
	Total Seguros de Fianzas		-	-	-	-	-	-	-	-	-	-	-	-	-	-	-	-	-	-	-	-	-	-	
	Seguros Obligatorios	Accidentes de Tránsito	-	-	-	-	-	-	-	-	-	-	-	-	-	-	-	-	-	-	-	-	-	-	
		Accidentes de Construcción ⁽¹⁾	-	-	-	-	-	-	-	-	-	-	-	-	-	-	-	-	-	-	-	-	-	-	
Total Seguros Obligatorios		-	-	-	-	-	-	-	-	-	-	-	-	-	-	-	-	-	-	-	-	-	-		
Seguros de Personas	Vida Individual LP	-	-	-	-	-	-	-	-	-	-	-	-	20	-	-	-	-	-	-	-	20	20		
	Vida Individual CP	-	-	-	-	-	-	-	-	-	-	-	-	40	-	3	1	-	-	-	-	43	43		
	Rentas	-	-	-	-	-	-	-	-	-	-	-	-	-	-	-	-	-	-	-	-	-	-		
	Defunción y/o Sepelio LP	-	-	-	-	-	-	-	-	-	-	-	-	-	-	-	-	-	-	-	-	-	-		
	Defunción y/o Sepelio de CP	-	-	-	-	-	-	-	-	-	-	-	-	-	-	-	1	-	-	-	-	1	1		
	Vida en Grupo de CP	-	-	-	-	-	-	-	-	-	-	-	-	-	-	-	15	-	-	-	-	15	15		
	Salud o Enfermedad	-	-	-	-	-	-	-	-	-	-	-	-	0	-	-	-	-	-	-	-	0	0		
	Desgravamen Hipotecario LP	-	-	-	-	-	-	-	-	-	-	-	-	-	-	-	-	-	-	-	-	-	-		
	Desgravamen Hipotecario CP	-	-	-	-	-	-	-	-	-	-	-	-	9	-	-	-	-	-	-	-	9	9		
	Accidentes Personales	-	-	-	-	-	-	-	-	-	-	-	-	4	0	0	3	-	-	-	-	9	9		
Total Seguros de Personas		-	-	-	-	-	-	-	-	-	-	-	-	74	0	3	20	-	-	-	-	97	97		
Servicios de Prepago	Salud o Enfermedad	-	-	-	-	-	-	-	-	-	-	-	-	-	-	-	-	-	-	-	-	-	-		
	Defunción y/o Sepelio	-	-	-	-	-	-	-	-	-	-	-	-	-	-	-	-	-	-	-	-	-	-		
Total Servicios de Prepago		-	-	-	-	-	-	-	-	-	-	-	-	-	-	-	-	-	-	-	-	-	-		
Seguros Previsionales	Riesgo Común	-	-	-	-	-	-	-	-	-	-	-	-	-	-	-	-	-	-	-	-	-	-		
	Riesgo Profesional	-	-	-	-	-	-	-	-	-	-	-	-	-	-	-	-	-	-	-	-	-	-		
	Riesgo Laboral	-	-	-	-	-	-	-	-	-	-	-	-	-	-	-	-	-	-	-	-	-	-		
	Vitalicios	-	-	-	-	-	-	-	-	-	-	-	-	-	-	-	-	-	-	-	-	-	-		
	Invalidez	-	-	-	-	-	-	-	-	-	-	-	-	-	-	-	-	-	-	-	-	-	-		
	Muerte	-	-	-	-	-	-	-	-	-	-	-	-	-	-	-	-	-	-	-	-	-	-		
	Gastos Funerarios	-	-	-	-	-	-	-	-	-	-	-	-	-	-	-	-	-	-	-	-	-	-		
Total Seguros Previsionales		-	-	-	-	-	-	-	-	-	-	-	-	-	-	-	-	-	-	-	-	-	-		
Total general		267	76	-	92	147	-	-	-	-	-	582	-	74	0	3	20	-	-	-	-	97	680		

Fuente: Información de Partes de Producción y Sinistros de las Entidades Aseguradoras.

(1) Mediante Resolución Administrativa APS N° 380/2021 de 22/04/2021, se habilita a Seguros y Reaseguros Personales Univida S.A. para la Administración y Comercialización del Seguro Obligatorio de Accidentes de la Trabajadora y el Trabajador en el Ámbito de la Construcción - SOATC.

SINIESTROS DIRECTOS
POR ENTIDAD ASEGURADORA
TARIJA

A Septiembre de 2024
(En miles de Dólares Estadounidenses)

Modalidad	Ramo	Seguros Generales y Fianzas										Total Seguros Generales y Fianzas	Seguros de Personas								Total Seguros de Personas	Total general
		LBC-G	CRE-G	ILL-G	ALI-G	BIS-G	FOR-G	NAL-G	UNI-G	CRS-G	MSC-G		BUP-P	LVI-P	LBC-P	NAL-P	ALI-P	CRS-P	UNI-P	FOR-P	SC-P	
Seguros Generales	Incendio	40	1	-	0	3	13	5	-	-	-	62	-	-	-	-	-	-	-	-	-	62
	Robo	-	-	-	-	-	-	-	-	-	-	-	-	-	-	-	-	-	-	-	-	-
	Transportes	52	-	-	2	0	-	-	-	-	-	54	-	-	-	-	-	-	-	-	-	54
	Naves o Embarcaciones	-	-	-	-	-	-	-	-	-	-	-	-	-	-	-	-	-	-	-	-	-
	Automotores	191	475	1	301	307	198	157	-	-	-	1.629	-	-	-	-	-	-	-	-	-	1.629
	Aeronavegación	-	-	-	-	-	-	-	-	-	-	-	-	-	-	-	-	-	-	-	-	-
	Ramos Técnicos	55	11	-	26	1	29	41	-	-	-	163	-	-	-	-	-	-	-	-	-	163
	Responsabilidad Civil	76	33	-	2	-	-	-	-	-	-	111	-	-	-	-	-	-	-	-	-	111
	Riesgos Varios Misceláneos	3	70	-	-	5	-	-	-	-	-	77	-	-	-	-	-	-	-	-	-	77
	Agropecuarios	-	-	-	-	-	-	-	-	-	-	-	-	-	-	-	-	-	-	-	-	-
Total Seguros Generales	Salud o Enfermedad	-	-	-	64	102	-	-	-	-	-	165	-	-	-	-	-	-	-	-	-	165
	Accidentes Personales	3	30	-	2	19	6	20	-	-	-	80	-	-	-	-	-	-	-	-	-	80
Total Seguros Generales		420	619	1	397	436	246	223	-	-	-	2.342	-	-	-	-	-	-	-	-	-	2.342
Seguros de Fianzas	Seriedad de Propuesta	-	-	-	-	-	-	-	-	-	-	-	-	-	-	-	-	-	-	-	-	-
	Cumplimiento de Obra	-	-	-	-	-	13	-	-	-	-	13	-	-	-	-	-	-	-	-	-	13
	Buena Ejecución de Obra	-	-	-	-	-	-	-	-	-	-	-	-	-	-	-	-	-	-	-	-	-
	Cumplimiento de Servicios	-	-	-	-	-	-	-	-	-	-	-	-	-	-	-	-	-	-	-	-	-
	Cumplimiento de Suministros	-	-	-	-	-	-	4	-	-	-	4	-	-	-	-	-	-	-	-	-	4
	Inversión de Anticipos	-	54	-	-	-	-	489	-	-	-	543	-	-	-	-	-	-	-	-	-	543
	Fidelidad de Empleados	-	-	-	-	-	-	-	-	-	-	-	-	-	-	-	-	-	-	-	-	-
	Créditos	-	-	-	-	-	-	-	-	-	-	-	-	-	-	-	-	-	-	-	-	-
	Garantía de Cumplimiento de Obligaciones Aduaneras	-	-	-	-	-	-	-	-	-	-	-	-	-	-	-	-	-	-	-	-	-
	Cumplimiento de Obligaciones y/o Derechos Contractuales	-	-	-	-	-	-	-	-	-	-	-	-	-	-	-	-	-	-	-	-	-
	Garantía de Funcionamiento de Maquinaria y/o Equipo	-	-	-	-	-	-	-	-	-	-	-	-	-	-	-	-	-	-	-	-	-
	Garantía para restitución de importes devueltos por el SIN	-	-	-	-	-	-	-	-	-	-	-	-	-	-	-	-	-	-	-	-	-
Total Seguros de Fianzas		-	54	-	-	-	13	493	-	-	-	559	-	-	-	-	-	-	-	-	-	559
Seguros Obligatorios	Accidentes de Tránsito	-	-	1	-	-	-	-	-	-	-	1	-	-	-	-	-	-	-	-	-	1
	Accidentes de Construcción ⁽¹⁾	-	-	-	-	-	-	-	-	-	-	-	-	-	-	-	-	-	-	-	-	-
Total Seguros Obligatorios		-	-	1	-	-	-	-	-	-	-	1	-	-	-	-	-	-	-	-	-	1
Seguros de Personas	Vida Individual LP	-	-	-	-	-	-	-	-	-	-	-	-	38	-	45	-	-	-	-	-	83
	Vida Individual CP	-	-	-	-	-	-	-	-	-	-	-	-	27	-	25	0	-	-	-	-	52
	Rentas	-	-	-	-	-	-	-	-	-	-	-	-	-	-	-	-	-	-	-	-	-
	Defunción y/o Sepelio LP	-	-	-	-	-	-	-	-	-	-	-	-	-	-	-	-	-	-	-	-	-
	Defunción y/o Sepelio de CP	-	-	-	-	-	-	-	-	-	-	-	-	-	-	-	-	-	-	-	-	-
	Vida en Grupo de CP	-	-	-	-	-	-	-	-	-	-	-	-	-	-	-	2	-	-	-	-	2
	Salud o Enfermedad	-	-	-	-	-	-	-	-	-	-	-	-	0	-	67	11	-	-	-	-	78
	Desgravamen Hipotecario LP	-	-	-	-	-	-	-	-	-	-	-	-	-	-	-	-	-	-	-	-	-
	Desgravamen Hipotecario CP	-	-	-	-	-	-	-	-	-	-	-	-	3	138	-	-	-	-	-	-	141
	Accidentes Personales	-	-	-	-	-	-	-	-	-	-	-	-	1	7	24	4	-	-	1	-	37
Total Seguros de Personas		-	-	-	-	-	-	-	-	-	-	-	-	69	145	161	18	-	-	1	-	394
Servicios de Prepago	Salud o Enfermedad	-	-	-	-	-	-	-	-	-	-	-	-	-	-	-	-	-	-	-	-	-
	Defunción y/o Sepelio	-	-	-	-	-	-	-	-	-	-	-	-	-	-	-	-	-	-	-	-	-
Total Servicios de Prepago		-	-	-	-	-	-	-	-	-	-	-	-	-	-	-	-	-	-	-	-	-
Seguros Previsionales	Riesgo Común	-	-	-	-	-	-	-	-	-	-	-	-	-	-	-	-	-	-	-	-	-
	Riesgo Profesional	-	-	-	-	-	-	-	-	-	-	-	-	-	-	-	-	-	-	-	-	-
	Riesgo Laboral	-	-	-	-	-	-	-	-	-	-	-	-	-	-	-	-	-	-	-	-	-
	Vitalicios	-	-	-	-	-	-	-	-	-	-	-	-	-	-	-	-	-	-	-	-	-
	Invalidez	-	-	-	-	-	-	-	-	-	-	-	-	-	-	-	-	-	-	-	-	-
	Muerte	-	-	-	-	-	-	-	-	-	-	-	-	-	-	-	-	-	-	-	-	-
	Gastos Funerarios	-	-	-	-	-	-	-	-	-	-	-	-	-	-	-	-	-	-	-	-	-
Total Seguros Previsionales		-	-	-	-	-	-	-	-	-	-	-	-	-	-	-	-	-	-	-	-	-
Total general		420	673	2	397	436	259	715	-	-	-	2.902	-	69	145	161	18	-	-	1	-	394

Fuente: Información de Partes de Producción y Sinistros de las Entidades Aseguradoras.

(1) Mediante Resolución Administrativa APS N° 380/2021 de 22/04/2021, se habilita a Seguros y Reaseguros Personales Univida S.A. para la Administración y Comercialización del Seguro Obligatorio de Accidentes de la Trabajadora y el Trabajador en el Ámbito de la Construcción - SOATC.

SINIESTROS DIRECTOS
POR ENTIDAD ASEGURADORA
CHUQUISACA
A Septiembre de 2024
(En miles de Dólares Estadounidenses)

Modalidad	Ramo	Seguros Generales y Fianzas										Total Seguros Generales y Fianzas	Seguros de Personas										Total Seguros de Personas	Total general
		LBC-G	CRE-G	ILL-G	ALI-G	BIS-G	FOR-G	NAL-G	UNI-G	CRS-G	MSC-G		BUP-P	LVI-P	LBC-P	NAL-P	ALI-P	CRS-P	UNI-P	FOR-P	SC-P			
Seguros Generales	Incendio	65	-	-	48	2	403	45	-	-	-	563	-	-	-	-	-	-	-	-	-	-	563	
	Robo	-	-	-	3	-	-	5	-	-	-	8	-	-	-	-	-	-	-	-	-	-	8	
	Transportes	-	-	-	-	25	-	7	-	-	-	32	-	-	-	-	-	-	-	-	-	-	32	
	Naves o Embarcaciones	-	-	-	-	-	-	-	-	-	-	-	-	-	-	-	-	-	-	-	-	-	-	
	Automotores	194	51	-	54	291	204	338	-	-	-	1.132	-	-	-	-	-	-	-	-	-	-	1.132	
	Aeronavegación	-	-	-	-	-	-	-	-	-	-	-	-	-	-	-	-	-	-	-	-	-	-	
	Ramos Técnicos	30	1	-	24	12	31	22	-	-	-	119	-	-	-	-	-	-	-	-	-	-	119	
	Responsabilidad Civil	2	1	-	-	-	38	8	-	-	-	50	-	-	-	-	-	-	-	-	-	-	50	
	Riesgos Varios Misceláneos	7	53	-	-	11	-	-	-	-	-	71	-	-	-	-	-	-	-	-	-	-	71	
	Agropecuarios	-	-	-	-	-	-	-	-	-	-	-	-	-	-	-	-	-	-	-	-	-	-	
Seguros de Fianzas	Salud o Enfermedad	-	-	-	31	66	-	-	-	-	-	97	-	-	-	-	-	-	-	-	-	-	97	
	Accidentes Personales	2	4	-	1	9	14	4	-	-	-	34	-	-	-	-	-	-	-	-	-	-	34	
	Total Seguros Generales	300	110	-	161	417	690	429	-	-	-	2.106	-	-	-	-	-	-	-	-	-	-	2.106	
	Seriedad de Propuesta	-	2	-	-	-	-	-	-	-	-	2	-	-	-	-	-	-	-	-	-	-	2	
	Cumplimiento de Obra	-	-	-	-	-	-	-	-	-	-	-	-	-	-	-	-	-	-	-	-	-	-	
	Buena Ejecución de Obra	-	-	-	-	-	-	-	-	-	-	-	-	-	-	-	-	-	-	-	-	-	-	
	Cumplimiento de Servicios	-	-	-	-	-	-	-	-	-	-	-	-	-	-	-	-	-	-	-	-	-	-	
	Cumplimiento de Suministros	-	-	-	-	-	-	-	-	-	-	-	-	-	-	-	-	-	-	-	-	-	-	
	Inversión de Anticipos	-	-	-	-	-	-	-	-	-	-	-	-	-	-	-	-	-	-	-	-	-	-	
	Fidelidad de Empleados	-	-	-	-	-	-	-	-	-	-	-	-	-	-	-	-	-	-	-	-	-	-	
Seguros Obligatorios	Créditos	-	-	-	-	-	-	-	-	-	-	-	-	-	-	-	-	-	-	-	-	-	-	
	Garantía de Cumplimiento de Obligaciones Aduaneras	-	-	-	-	-	-	-	-	-	-	-	-	-	-	-	-	-	-	-	-	-	-	
	Cumplimiento de Obligaciones y/o Derechos Contractuales	-	-	-	-	-	-	-	-	-	-	-	-	-	-	-	-	-	-	-	-	-	-	
	Garantía de Funcionamiento de Maquinaria y/o Equipo	-	-	-	-	-	-	-	-	-	-	-	-	-	-	-	-	-	-	-	-	-	-	
	Garantía para restitución de importes devueltos por el SIN	-	-	-	-	-	-	-	-	-	-	-	-	-	-	-	-	-	-	-	-	-	-	
	Total Seguros de Fianzas	-	2	-	-	-	-	-	-	-	-	2	-	-	-	-	-	-	-	-	-	-	2	
	Accidentes de Tránsito	-	-	-	-	-	-	-	-	-	-	-	-	-	-	-	-	-	-	-	-	-	-	
	Accidentes de Construcción ⁽¹⁾	-	-	-	-	-	-	-	-	-	-	-	-	-	-	-	-	-	-	-	-	-	-	
	Total Seguros Obligatorios	-	-	-	-	-	-	-	-	-	-	-	-	-	-	-	-	-	-	-	-	-	-	
	Seguros de Personas	Vida Individual LP	-	-	-	-	-	-	-	-	-	-	-	-	-	20	-	-	-	-	-	-	20	20
Vida Individual CP		-	-	-	-	-	-	-	-	-	-	-	10	-	16	10	-	-	-	-	-	36	36	
Rentas		-	-	-	-	-	-	-	-	-	-	-	-	-	-	-	-	-	-	-	-	-	-	
Defunción y/o Sepelio LP		-	-	-	-	-	-	-	-	-	-	-	-	-	-	-	-	-	-	-	-	-	-	
Defunción y/o Sepelio de CP		-	-	-	-	-	-	-	-	-	-	-	-	-	-	-	-	-	-	-	-	-	-	
Vida en Grupo de CP		-	-	-	-	-	-	-	-	-	-	-	15	-	1	-	-	-	-	-	-	16	16	
Salud o Enfermedad		-	-	-	-	-	-	-	-	-	-	-	0	-	20	2	-	-	-	-	-	22	22	
Desgravamen Hipotecario LP		-	-	-	-	-	-	-	-	-	-	-	-	-	-	-	-	-	-	-	-	-	-	
Desgravamen Hipotecario CP		-	-	-	-	-	-	-	-	-	-	-	-	7	61	559	-	-	-	-	-	627	627	
Accidentes Personales		-	-	-	-	-	-	-	-	-	-	-	-	-	14	13	0	-	-	1	-	28	28	
Total Seguros de Personas	-	-	-	-	-	-	-	-	-	-	-	-	32	75	629	12	-	-	1	-	749	749		
Servicios de Prepago	Salud o Enfermedad	-	-	-	-	-	-	-	-	-	-	-	-	-	-	-	-	-	-	-	-	-	-	
	Defunción y/o Sepelio	-	-	-	-	-	-	-	-	-	-	-	-	-	-	-	-	-	-	-	-	-	-	
Total Servicios de Prepago	-	-	-	-	-	-	-	-	-	-	-	-	-	-	-	-	-	-	-	-	-	-	-	
Seguros Previsionales	Riesgo Común	-	-	-	-	-	-	-	-	-	-	-	-	-	-	-	-	-	-	-	-	-	-	
	Riesgo Profesional	-	-	-	-	-	-	-	-	-	-	-	-	-	-	-	-	-	-	-	-	-	-	
	Riesgo Laboral	-	-	-	-	-	-	-	-	-	-	-	-	-	-	-	-	-	-	-	-	-	-	
	Vitalicios	-	-	-	-	-	-	-	-	-	-	-	-	-	-	-	-	-	-	-	-	-	-	
	Invalidez	-	-	-	-	-	-	-	-	-	-	-	-	-	-	-	-	-	-	-	-	-	-	
	Muerte	-	-	-	-	-	-	-	-	-	-	-	-	-	-	-	-	-	-	-	-	-	-	
	Gastos Funerarios	-	-	-	-	-	-	-	-	-	-	-	-	-	-	-	-	-	-	-	-	-	-	
Total Seguros Previsionales	-	-	-	-	-	-	-	-	-	-	-	-	-	-	-	-	-	-	-	-	-	-	-	
Total general	300	112	-	161	417	690	429	-	-	-	2.108	-	32	75	629	12	-	-	1	-	749	2.857		

Fuente: Información de Partes de Producción y Sinistros de las Entidades Aseguradoras.

(1) Mediante Resolución Administrativa APS N° 380/2021 de 22/04/2021, se habilita a Seguros y Reaseguros Personales Univida S.A. para la Administración y Comercialización del Seguro Obligatorio de Accidentes de la Trabajadora y el Trabajador en el Ámbito de la Construcción - SOATC.

SINIESTROS DIRECTOS
POR ENTIDAD ASEGURADORA
PANDO

A Septiembre de 2024
(En miles de Dólares Estadounidenses)

Modalidad	Ramo	Seguros Generales y Fianzas										Total Seguros Generales y Fianzas	Seguros de Personas										Total Seguros de Personas	Total general
		LBC-G	CRE-G	ILL-G	ALI-G	BIS-G	FOR-G	NAL-G	UNI-G	CRS-G	MSC-G		BUP-P	LVI-P	LBC-P	NAL-P	ALI-P	CRS-P	UNI-P	FOR-P	SC-P			
Seguros Generales	Incendio	-	-	-	-	-	-	-	-	-	-	-	-	-	-	-	-	-	-	-	-	-	-	-
	Robo	-	-	-	-	-	-	-	-	-	-	-	-	-	-	-	-	-	-	-	-	-	-	-
	Transportes	-	-	-	-	-	-	-	-	-	-	-	-	-	-	-	-	-	-	-	-	-	-	-
	Naves o Embarcaciones	-	-	-	-	-	-	-	-	-	-	-	-	-	-	-	-	-	-	-	-	-	-	-
	Automotores	-	0	-	-	-	-	-	2	-	-	-	-	-	-	-	-	-	-	-	-	-	-	-
	Aeronavegación	-	-	-	-	-	-	-	-	-	-	-	-	-	-	-	-	-	-	-	-	-	-	-
	Ramos Técnicos	-	-	-	-	-	-	-	-	-	-	-	-	-	-	-	-	-	-	-	-	-	-	-
	Responsabilidad Civil	-	-	-	-	-	-	-	-	-	-	-	-	-	-	-	-	-	-	-	-	-	-	-
	Riesgos Varios Misceláneos	-	-	-	-	-	-	-	-	-	-	-	-	-	-	-	-	-	-	-	-	-	-	-
	Agropecuarios	-	-	-	-	-	-	-	-	-	-	-	-	-	-	-	-	-	-	-	-	-	-	-
Salud o Enfermedad	-	-	-	-	-	-	-	-	-	-	-	-	-	-	-	-	-	-	-	-	-	-	-	
Accidentes Personales	-	-	-	-	-	-	-	-	-	-	-	-	-	-	-	-	-	-	-	-	-	-	-	
Total Seguros Generales		-	0	-	-	-	-	-	2	-	-	-	2	-	-	-	-	-	-	-	-	-	-	2
Seguros de Fianzas	Seriedad de Propuesta	-	-	-	-	-	-	-	2	-	-	-	-	-	-	-	-	-	-	-	-	-	-	-
	Cumplimiento de Obra	-	-	-	-	-	-	-	-	-	-	-	-	-	-	-	-	-	-	-	-	-	-	-
	Buena Ejecución de Obra	-	-	-	-	-	-	-	-	-	-	-	-	-	-	-	-	-	-	-	-	-	-	-
	Cumplimiento de Servicios	-	-	-	-	-	-	-	-	-	-	-	-	-	-	-	-	-	-	-	-	-	-	-
	Cumplimiento de Suministros	-	-	-	-	-	-	-	-	-	-	-	-	-	-	-	-	-	-	-	-	-	-	-
	Inversión de Anticipos	-	-	-	-	-	-	-	-	-	-	-	-	-	-	-	-	-	-	-	-	-	-	-
	Fidelidad de Empleados	-	-	-	-	-	-	-	-	-	-	-	-	-	-	-	-	-	-	-	-	-	-	-
	Créditos	-	-	-	-	-	-	-	-	-	-	-	-	-	-	-	-	-	-	-	-	-	-	-
	Garantía de Cumplimiento de Obligaciones Aduaneras	-	-	-	-	-	-	-	-	-	-	-	-	-	-	-	-	-	-	-	-	-	-	-
	Cumplimiento de Obligaciones y/o Derechos Contractuales	-	-	-	-	-	-	-	-	-	-	-	-	-	-	-	-	-	-	-	-	-	-	-
	Garantía de Funcionamiento de Maquinaria y/o Equipo	-	-	-	-	-	-	-	-	-	-	-	-	-	-	-	-	-	-	-	-	-	-	-
	Garantía para restitución de importes devueltos por el SIN	-	-	-	-	-	-	-	-	-	-	-	-	-	-	-	-	-	-	-	-	-	-	-
	Total Seguros de Fianzas		-	-	-	-	-	-	-	-	-	-	-	-	-	-	-	-	-	-	-	-	-	-
Seguros Obligatorios	Accidentes de Tránsito	-	-	-	-	-	-	-	-	-	-	-	-	-	-	-	-	-	-	-	-	-	-	-
	Accidentes de Construcción ⁽¹⁾	-	-	-	-	-	-	-	-	-	-	-	-	-	-	-	-	-	-	-	-	-	-	-
Total Seguros Obligatorios		-	-	-	-	-	-	-	-	-	-	-	-	-	-	-	-	-	-	-	-	-	-	
Seguros de Personas	Vida Individual LP	-	-	-	-	-	-	-	-	-	-	-	-	-	-	-	-	-	-	-	-	-	-	-
	Vida Individual CP	-	-	-	-	-	-	-	-	-	-	-	-	-	-	-	-	-	-	-	-	-	-	-
	Rentas	-	-	-	-	-	-	-	-	-	-	-	-	-	-	-	-	-	-	-	-	-	-	-
	Defunción y/o Sepelio LP	-	-	-	-	-	-	-	-	-	-	-	-	-	-	-	-	-	-	-	-	-	-	-
	Defunción y/o Sepelio de CP	-	-	-	-	-	-	-	-	-	-	-	-	-	-	-	-	-	-	-	-	-	-	-
	Vida en Grupo de CP	-	-	-	-	-	-	-	-	-	-	-	-	-	-	-	-	-	-	-	-	-	-	-
	Salud o Enfermedad	-	-	-	-	-	-	-	-	-	-	-	-	-	-	-	-	-	-	-	-	-	-	-
	Desgravamen Hipotecario LP	-	-	-	-	-	-	-	-	-	-	-	-	-	-	-	-	-	-	-	-	-	-	-
	Desgravamen Hipotecario CP	-	-	-	-	-	-	-	-	-	-	-	-	-	-	-	-	-	-	-	-	-	-	-
Accidentes Personales	-	-	-	-	-	-	-	-	-	-	-	-	-	-	-	-	-	-	-	-	-	-	-	
Total Seguros de Personas		-	-	-	-	-	-	-	-	-	-	-	-	0	-	-	-	-	-	-	-	-	0	
Servicios de Prepago	Salud o Enfermedad	-	-	-	-	-	-	-	-	-	-	-	-	4	-	0	-	-	-	-	-	-	-	4
	Defunción y/o Sepelio	-	-	-	-	-	-	-	-	-	-	-	-	-	-	-	-	-	-	-	-	-	-	-
Total Servicios de Prepago		-	-	-	-	-	-	-	-	-	-	-	-	-	-	-	-	-	-	-	-	-	-	
Seguros Previsionales	Riesgo Común	-	-	-	-	-	-	-	-	-	-	-	-	-	-	-	-	-	-	-	-	-	-	-
	Riesgo Profesional	-	-	-	-	-	-	-	-	-	-	-	-	-	-	-	-	-	-	-	-	-	-	-
	Riesgo Laboral	-	-	-	-	-	-	-	-	-	-	-	-	-	-	-	-	-	-	-	-	-	-	-
	Vitalicios	-	-	-	-	-	-	-	-	-	-	-	-	-	-	-	-	-	-	-	-	-	-	-
	Invalidez	-	-	-	-	-	-	-	-	-	-	-	-	-	-	-	-	-	-	-	-	-	-	-
	Muerte	-	-	-	-	-	-	-	-	-	-	-	-	-	-	-	-	-	-	-	-	-	-	-
	Gastos Funerarios	-	-	-	-	-	-	-	-	-	-	-	-	-	-	-	-	-	-	-	-	-	-	-
Sistema de Reparto	-	-	-	-	-	-	-	-	-	-	-	-	-	-	-	-	-	-	-	-	-	-	-	
Total Seguros Previsionales		-	-	-	-	-	-	-	-	-	-	-	-	-	-	-	-	-	-	-	-	-	-	
Total general		-	0	-	-	-	-	-	2	-	-	-	2	-	4	-	0	-	-	-	-	-	-	4

Fuente: Información de Partes de Producción y Sinistros de las Entidades Aseguradoras.

(1) Mediante Resolución Administrativa AFS N° 380/2021 de 22/04/2021, se habilita a Seguros y Reaseguros Personales Univida S.A. para la Administración y Comercialización del Seguro Obligatorio de Accidentes de la Trabajadora y el Trabajador en el Ámbito de la Construcción - SOATC.

SINIESTROS DIRECTOS
POR ENTIDAD ASEGURADORA
BENI

A Septiembre de 2024
(En miles de Dólares Estadounidenses)

Modalidad	Ramo	Seguros Generales y Fianzas										Total Seguros Generales y Fianzas	Seguros de Personas										Total Seguros de Personas	Total general
		LBC-G	CRE-G	ILL-G	ALI-G	BIS-G	FOR-G	NAL-G	UNI-G	CRS-G	MSC-G		BUP-P	LVI-P	LBC-P	NAL-P	ALI-P	CRS-P	UNI-P	FOR-P	SC-P			
Seguros Generales	Incendio	23	-	-	-	-	-	2	-	-	-	24	-	-	-	-	-	-	-	-	-	-	24	
	Robo	-	-	-	-	-	-	-	-	-	-	-	-	-	-	-	-	-	-	-	-	-		
	Transportes	10	-	-	-	-	-	-	-	-	-	10	-	-	-	-	-	-	-	-	-	10		
	Naves o Embarcaciones	5	-	-	-	-	-	-	-	-	-	5	-	-	-	-	-	-	-	-	-	5		
	Automotores	79	26	-	14	-	-	19	-	-	-	140	-	-	-	-	-	-	-	-	-	140		
	Aeronavegación	5	-	-	-	-	-	-	-	-	-	5	-	-	-	-	-	-	-	-	-	5		
	Ramos Técnicos	1	-	-	-	-	-	4	-	-	-	5	-	-	-	-	-	-	-	-	-	5		
	Responsabilidad Civil	-	-	-	-	-	-	-	-	-	-	-	-	-	-	-	-	-	-	-	-	-		
	Riesgos Varios Misceláneos	-	-	-	-	-	-	-	-	-	-	-	-	-	-	-	-	-	-	-	-	-		
	Agropecuarios	-	-	-	-	-	-	-	-	-	-	-	-	-	-	-	-	-	-	-	-	-		
	Salud o Enfermedad	-	-	-	108	-	-	-	-	-	-	108	-	-	-	-	-	-	-	-	-	-	108	
Accidentes Personales	2	12	-	0	-	-	3	-	-	-	17	-	-	-	-	-	-	-	-	-	-	17		
Total Seguros Generales		124	39	-	122	-	-	28	-	-	-	313	-	-	-	-	-	-	-	-	-	-	313	
Seguros de Fianzas	Seriedad de Propuesta	-	-	-	-	-	-	-	-	-	-	-	-	-	-	-	-	-	-	-	-	-	-	
	Cumplimiento de Obra	-	-	-	-	-	-	-	-	-	-	-	-	-	-	-	-	-	-	-	-	-	-	
	Buena Ejecución de Obra	-	-	-	-	-	-	-	-	-	-	-	-	-	-	-	-	-	-	-	-	-	-	
	Cumplimiento de Servicios	-	-	-	-	-	-	-	-	-	-	-	-	-	-	-	-	-	-	-	-	-	-	
	Cumplimiento de Suministros	-	-	-	-	-	-	-	-	-	-	-	-	-	-	-	-	-	-	-	-	-	-	
	Inversión de Anticipos	-	-	-	-	-	-	-	-	-	-	-	-	-	-	-	-	-	-	-	-	-	-	
	Fidelidad de Empleados	-	-	-	-	-	-	-	-	-	-	-	-	-	-	-	-	-	-	-	-	-	-	
	Créditos	-	-	-	-	-	-	-	-	-	-	-	-	-	-	-	-	-	-	-	-	-	-	
	Garantía de Cumplimiento de Obligaciones Aduaneras	-	-	-	-	-	-	-	-	-	-	-	-	-	-	-	-	-	-	-	-	-	-	
	Cumplimiento de Obligaciones y/o Derechos Contractuales	-	-	-	-	-	-	-	-	-	-	-	-	-	-	-	-	-	-	-	-	-	-	
	Garantía de Funcionamiento de Maquinaria y/o Equipo	-	-	-	-	-	-	-	-	-	-	-	-	-	-	-	-	-	-	-	-	-	-	
	Garantía para restitución de importes devueltos por el SIN	-	-	-	-	-	-	-	-	-	-	-	-	-	-	-	-	-	-	-	-	-	-	
	Total Seguros de Fianzas		-	-	-	-	-	-	-	-	-	-	-	-	-	-	-	-	-	-	-	-	-	-
Seguros Obligatorios	Accidentes de Tránsito	-	-	-	-	-	-	-	-	-	-	-	-	-	-	-	-	-	-	-	-	-	-	
	Accidentes de Construcción ⁽¹⁾	-	-	-	-	-	-	-	-	-	-	-	-	-	-	-	-	-	-	-	-	-	-	
Total Seguros Obligatorios		-	-	-	-	-	-	-	-	-	-	-	-	-	-	-	-	-	-	-	-	-	-	
Seguros de Personas	Vida Individual LP	-	-	-	-	-	-	-	-	-	-	-	-	5	10	40	-	-	-	-	-	55	55	
	Vida Individual CP	-	-	-	-	-	-	-	-	-	-	-	-	21	-	6	81	-	-	-	-	108	108	
	Rentas	-	-	-	-	-	-	-	-	-	-	-	-	-	-	-	-	-	-	-	-	-	-	
	Defunción y/o Sepelio LP	-	-	-	-	-	-	-	-	-	-	-	-	-	-	-	-	-	-	-	-	-	-	
	Defunción y/o Sepelio de CP	-	-	-	-	-	-	-	-	-	-	-	-	-	-	1	-	-	-	-	-	1	1	
	Vida en Grupo de CP	-	-	-	-	-	-	-	-	-	-	-	-	-	1	26	-	-	-	-	-	26	26	
	Salud o Enfermedad	-	-	-	-	-	-	-	-	-	-	-	-	-	-	1	0	-	-	-	-	1	1	
	Desgravamen Hipotecario LP	-	-	-	-	-	-	-	-	-	-	-	-	-	-	-	-	-	-	-	-	-	-	
	Desgravamen Hipotecario CP	-	-	-	-	-	-	-	-	-	-	-	-	-	2	-	-	-	-	-	-	2	2	
Accidentes Personales	-	-	-	-	-	-	-	-	-	-	-	-	-	15	51	5	-	-	-	-	71	71		
Total Seguros de Personas		-	-	-	-	-	-	-	-	-	-	-	-	26	27	125	86	-	-	-	-	264	264	
Servicios de Prepago	Salud o Enfermedad	-	-	-	-	-	-	-	-	-	-	-	-	-	-	-	-	-	-	-	-	-	-	
	Defunción y/o Sepelio	-	-	-	-	-	-	-	-	-	-	-	-	-	-	-	-	-	-	-	-	-	-	
Total Servicios de Prepago		-	-	-	-	-	-	-	-	-	-	-	-	-	-	-	-	-	-	-	-	-	-	
Seguros Previsionales	Riesgo Común	-	-	-	-	-	-	-	-	-	-	-	-	-	-	-	-	-	-	-	-	-	-	
	Riesgo Profesional	-	-	-	-	-	-	-	-	-	-	-	-	-	-	-	-	-	-	-	-	-	-	
	Riesgo Laboral	-	-	-	-	-	-	-	-	-	-	-	-	-	-	-	-	-	-	-	-	-	-	
	Vitalicios	-	-	-	-	-	-	-	-	-	-	-	-	-	-	-	-	-	-	-	-	-	-	
	Invalidez	-	-	-	-	-	-	-	-	-	-	-	-	-	-	-	-	-	-	-	-	-	-	
	Muerte	-	-	-	-	-	-	-	-	-	-	-	-	-	-	-	-	-	-	-	-	-	-	
	Gastos Funerarios	-	-	-	-	-	-	-	-	-	-	-	-	-	-	-	-	-	-	-	-	-	-	
Sistema de Reparto	-	-	-	-	-	-	-	-	-	-	-	-	-	-	-	-	-	-	-	-	-	-		
Total Seguros Previsionales		-	-	-	-	-	-	-	-	-	-	-	-	-	-	-	-	-	-	-	-	-	-	
Total general		124	39	-	122	-	-	28	-	-	-	313	-	26	27	125	86	-	-	-	-	264	577	

Fuente: Información de Partes de Producción y Sinistros de las Entidades Aseguradoras.

(1) Mediante Resolución Administrativa APS N° 380/2021 de 22/04/2021, se habilita a Seguros y Reaseguros Personales Univida S.A. para la Administración y Comercialización del Seguro Obligatorio de Accidentes de la Trabajadora y el Trabajador en el Ámbito de la Construcción - SOATC.

UNIDAD DE NORMAS Y ESTADÍSTICAS



4. INFORMACIÓN DE INTERMEDIARIOS

INTERMEDIACIÓN DE CORREDORES DE SEGUROS

POR ENTIDAD ASEGURADORA
A Septiembre de 2024
(En Dólares Estadounidenses)

Corredor de Seguros	Entidades de Seguros Generales y Fianzas										Total Seguros Generales y Fianzas	Entidades de Seguros de Personas										Total Seguros de Personas	Total general
	LBC-G	CRE-G	ILL-G	ALI-G	BIS-G	FOR-G	NAL-G	UNI-G	CRS-G	MSC-G		BUP-P	LVI-P	LBC-P	NAL-P	ALI-P	CRS-P	UNI-P ⁽¹⁾	FOR-P	SC-P			
H.K.A. CORREDORES Y ASESORES DE SEGUROS S.R.L.	4.986	191.859	-	49.826	440.764	5.452	11.245	500	-	1.549	706.182	-	28.529	1.250	22.456	29.324	-	-	-	-	81.558	787.740	
CONSULTORES DE SEGUROS S.A.	898.631	457.110	202	1.281.496	1.282.538	346.812	1.217.177	8.129	7.954	92.765	5.592.815	19.233	10.420	45.958.931	22.254.491	88.369	94.524	48.913	-	68.476.208	74.069.023	-	
CORREDORA DE SEGUROS S.R.L. CONSENSO LTDA.	6.982.117	1.449.630	6.403	1.093.610	1.148.251	716.880	824.414	139.984	-	79.602	12.440.889	56.926	113.928	1.495.272	17.138.490	126.345	32.919	1.987	184.527	81	19.150.474	31.591.364	
CORREDORA DE SEGUROS G&G LTDA.	-	25.899	-	122.259	7.372	3.661	-	560	-	39.113	198.864	3.203	-	-	26.199	3.867	-	-	36	-	33.305	232.169	
INTERNATIONAL INSURANCE BROKERS S.R.L. ASESORES Y CORREDORES DE SEGUROS	125.635	424.216	-	796.904	223.473	175.551	176.882	1.234	-	142.273	2.066.168	37.061	-	65.920	807.842	40.997	-	-	27.850	-	979.670	3.045.838	
KIEFFER & ASOCIADOS S.A. CORREDORES DE SEGUROS	2.314.799	3.526.275	1.050	8.254.264	5.717.863	942.187	784.951	126.580	1.631.402	823.260	24.121.831	157.233	351.224	110.970	846.998	242.064	10.452.728	10.360	166.989	-	12.338.466	36.460.297	
SLAVYDRA PACHECO CORREDORES DE SEGUROS S.R.L.	11.416	116.950	973	37.847	60.400	40.992	21.531	31.867	-	8.867	330.841	-	4.673	519	49.137	491	-	86	2.606	-	57.511	388.353	
SUDAMERICANA S.R.L. CORREDORES Y ASESORES DE SEGUROS	10.473.982	2.529.883	239	4.870.541	3.328.654	2.679.296	1.631.144	14.652	4.332	1.409.675	26.942.397	436.143	954.283	1.505.247	27.264.016	279.357	3.001.458	5.414	6.024.024	-	39.469.942	66.412.339	
UNIVERSAL BROKERS S.A. CORREDORES Y CONSULTORES DE SEGUROS	118.439	190.518	-	2.117.599	3.290.186	83.818	137.312	11.114	-	-	5.948.987	141.040	72.827	2.494	309.336	41.655.916	11.984	1.636	47.061	-	42.242.295	48.191.282	
H.P. BROKERS CORREDORES Y ASESORES DE SEGUROS S.R.L.	144.035	327.148	-	477.329	119.411	100.097	143.600	4.511	-	73.263	1.389.393	23.643	1.779	23.178	16.479.489	395.275	-	211	5.296	-	16.928.871	18.318.264	
ESTRATÉGICA S.R.L. CORREDORES Y ASESORES DE SEGUROS Y RIESGOS	1.699.867	59.010	-	824.497	1.142.923	352.629	196.952	13.445	-	698.579	4.987.902	28.502	7.629	34.611	163.353	48.241	23.867	1.047	1.682	-	308.931	5.296.833	
INTERSEGUROS S.A. CORREDORES Y ASESORES	26.838	233.979	-	44.029	28.924	105.413	239.961	2.535	-	439	682.120	24.371	67	50	24.261	5.670	-	1.912	1.417	-	57.750	739.869	
INTERMED BROKERS S.R.L. CORREDORES Y ASESORES DE SEGUROS	606	1.140	-	76.317	524.351	18.112	4.959	-	-	-	625.485	5.015	-	406	10.653	10.187	-	-	2.890	-	29.152	654.637	
CONSEGUIR S.R.L. CORREDORES Y ASESORES DE SEGUROS	20.184	88.970	1.297	43.123	73.409	43.046	46.441	2.181	-	390	319.042	-	-	1.991	-	7	-	2.592	891	-	5.481	324.523	
A.E.C. FIDES BROKERS LTDA. ASESORES, CORREDORES DE SEGUROS	67.019	304.380	-	843.768	495.470	101.691	113.425	13.196	-	29.616	1.968.564	9.071	4.393	5.219	413.893	360.291	-	376	11.915	-	805.159	2.773.723	
CABEZAS S.R.L. CORREDORES Y ASESORES DE SEGUROS	44.539	127.071	-	119.279	379.453	17.208	12.958	61.318	-	23.530	785.355	-	1.163	459	19.713	1.665	-	14.276	2.206	-	39.482	824.837	
IUSTA S.R.L. CORREDORES DE SEGUROS	954.910	500.018	-	1.016.481	686.685	389.654	397.492	(167)	-	53.590	3.998.662	153.129	1.001	122.978	322.793	71.011	-	151	16.789	-	687.850	4.086.513	
GÉNESIS BROKERS LTDA. CORREDORA DE SEGUROS	42.108	101.714	-	293.572	412.603	42.654	67.388	36.371	-	34.975	1.031.386	3.069	-	(154)	133.872	18.324	-	301	11.847	-	167.258	1.198.644	
CORREDORA BOLIVIANA DE SEGUROS LTDA. ASESORES EN SEGUROS	6.478	103.238	-	54.853	171.187	61.696	-	-	-	17.935	415.387	-	6.667	635	7.117	12.300	-	-	924	-	27.643	443.030	
AON BOLIVIA S.A. CORREDORES DE SEGUROS	-	-	-	496	-	-	-	-	-	-	496	-	-	-	-	-	-	-	-	-	-	496	
ROYAL BROKERS S.R.L. CORREDORES DE SEGUROS	144.194	158.600	275	1.623.792	452.407	163.759	379.827	23.438	-	73.476	3.019.768	-	20.077	3.458	163.553	479.064	-	256	4.945	-	671.352	3.691.119	
DELTA BROKERS INSURANCE S.A. CORREDORES DE SEGUROS	9.425	33.180	359	7.197	100.687	179.326	8.436	-	-	6.908	345.517	-	69	3.819	5.348	496	-	105	1.074	-	10.912	356.428	
PREVICOR CORREDORES Y ASESORES DE SEGUROS S.R.L.	649.930	440.893	-	983.395	399.966	227.281	89.273	47.874	-	83.100	2.921.712	75.637	30.263	12.585	145.283	54.272	57.781	2.424	21.832	-	400.077	3.321.789	
CONSEJEROS Y CORREDORES DE SEGUROS BOLIVIA S.R.L. ⁽¹⁾	-	202	-	211.820	-	-	75	-	-	-	212.096	-	-	-	633	-	-	-	-	-	633	212.729	
CORRESUR S.R.L. CORREDORES Y ASESORES DE SEGUROS	206.299	2.352.047	240	940.465	634.150	502.234	768.239	236.171	-	26.909	5.666.753	2.607	11.738	244.925	257.955	23.529	4.894	3.447	258.517	-	807.612	6.474.365	
PUERTO SEGURO CORREDORES Y ASESORES DE SEGUROS S.R.L.	29.247	96.223	187	120.416	73.447	89.961	595.791	-	-	36.667	1.041.940	5.932	5.208	28.835	2.701.195	2.739	-	120	14.784	-	2.758.813	3.800.753	
PATRIA S.A. CORREDORES Y ASESORES DE SEGUROS	85.327	2.239.800	-	1.473.003	151.476	557.382	104.648	779	-	50.118	4.662.533	18.197	309	142.369	(935.051)	71.619	812	-	11.629	-	(690.116)	3.972.417	
ASESOR S.R.L. CORREDORES DE SEGUROS	35.444	254.983	-	2.056.022	3.645.710	35.309	593.795	11.366	-	22.008	6.654.636	499.304	56.680	2.274	312.271	138.960	6.767	-	3.913	-	1.020.168	7.674.804	
CUBRE S.R.L. CORREDORES Y ASESORES DE SEGUROS	95.173	489.946	195	145.858	145.237	105.952	143.058	5.206	-	45.427	1.176.054	15.934	944	2.091	89.924	32.025	-	832	12.216	-	153.966	1.330.019	
I.B.A. CORREDORES Y ASESORES DE SEGUROS S.R.L.	42.230	347.885	-	143.745	377.028	257.826	75.925	157.728	-	87.222	1.489.590	7.499	240.139	805	54.845	6.349	-	166	1.400	-	311.203	1.800.793	
BCS BROKERS CORPORATIVOS DE SEGUROS S.R.L.	85.352	3.181.594	-	822.528	351.487	1.071.930	768.556	152.843	-	94.761	6.529.051	56.349	661	7.689	120.230	47.287	81	200.990	21.155	-	454.442	6.983.493	
TÓCARIS BROKERS S.R.L.	26.530	73.756	-	1.081.113	181.174	70.402	758.312	44.073	-	797.239	3.032.608	-	510	114.458	1.341	-	-	38.609	13.077	-	167.995	3.200.603	
KERRIS CORREDORES DE SEGUROS S.A. ⁽⁴⁾	111.401	1.598	-	6.509	58.533	(126)	143.832	-	-	36	321.782	-	-	13.961.235	128.093	4.741.199	93.991	-	-	-	18.924.517	19.246.299	
PROPESEE CORREDORES DE SEGUROS S.A. ⁽²⁾	143.452	2.293	-	-	840.258	-	93.075	-	-	-	1.079.078	-	3.313.013	48	280	-	-	-	-	-	3.313.341	4.392.419	
INNOVABROKERS S.R.L. ⁽³⁾	-	3.755	-	2.718	12.304	289	5.406	-	-	386	24.859	-	-	-	4.516	46	-	-	-	-	4.562	29.420	
DIGITAL BROKERS S.R.L. ⁽⁶⁾	602	15.730	-	28.983	184.160	9.009	10.558	71.249	-	28.884	349.176	-	69.396	-	9.391	1.637	377	406	1.147	-	82.355	431.531	
IMCUIZ CORREDORES DE SEGUROS S.R.L. ⁽⁷⁾	404.165	304.911	-	224.617	-	-	-	-	-	-	933.693	-	-	-	-	-	-	-	-	-	-	933.693	
Total general	26.095.367	20.756.405	11.420	32.290.270	27.141.141	9.497.381	10.566.636	1.218.735	1.643.689	4.882.566	134.013.610	1.779.096	5.387.080	63.740.620	89.467.333	48.990.264	13.688.586	382.229	6.923.551	81	230.278.839	364.292.449	

Fuente: Información técnica financiera reportada por las Entidades Aseguradoras.

(1) Mediante Resolución Administrativa APS N° 1415-2020 de 31/12/2020, se dispone la suspensión de autorización de funcionamiento de CONSEJEROS Y CORREDORES DE SEGUROS BOLIVIA S.R.L.

(2) Mediante Resolución Administrativa APS N° 220/2021 de 15/01/2021, se autoriza el funcionamiento de PROPESEE CORREDORES DE SEGUROS S.A.

(3) Mediante Resolución Administrativa APS N° 380/2021 de 22/04/2021, se habilita a Seguros y Resseguros Personales Univiva S.A. para la Administración y Comercialización del Seguro Obligatorio de Accidentes de la Trabajadora y el Trabajador en el Ámbito de la Construcción - SOATC.

(4) Mediante Resolución Administrativa APS N° 867/2021 de 20/08/2021, se autoriza el cambio de denominación social de CORREDORES DE SEGUROS ECOFUTURO S.A. por KERRIS CORREDORES DE SEGUROS S.A.

(5) Mediante Resolución Administrativa APS N° 828/2022 de 15/06/2022, se autoriza el funcionamiento de INNOVABROKERS S.R.L.

(6) Mediante Resolución Administrativa APS N° 1156/2022 de 24/08/2022, se autoriza el funcionamiento de DIGITAL BROKERS S.R.L.

(7) Mediante Resolución Administrativa APS N° 137/2023 de 22/02/2023, se autoriza el funcionamiento de IMCUIZ CORREDORES DE SEGUROS S.R.L.

Nota: Mediante Resolución Administrativa APS N° 1556/2018 de 16/11/2018, se dispone la intervención de AON BOLIVIA S.A. CORREDORES DE SEGUROS.

INTERMEDIACIÓN DE CORREDORES DE SEGUROS
POR MODALIDAD Y RAMO
A Septiembre de 2024
(En Dólares Estadounidenses)

Corredora	Seguros de Fianzas				Total Seguros de Fianzas	Seguros de Personas									Total Seguros de Personas	
	FIA	FID	GCOA	COALC		VIN-LP	VIN-CP	REN	DEF-LP	DEF-CP	VGR-CP	SEN-SP	DHI-LP	DHI-CP		APE-SP
H.K.A. CORREDORES Y ASESORES DE SEGUROS S.R.L.	11.154	133	-	-	11.286	11.404	14.764	-	-	-	21.983	22.240	-	2.243	8.924	81.558
CONSULTORES DE SEGUROS S.A.	200.771	50.865	11.084	1.086	263.806	18.605	13.858.864	-	-	9.703	929.034	703.101	-	52.762.182	194.719	68.476.208
CORREDORA DE SEGUROS S.R.L. CONSESO LTDA.	346.162	165.689	20.405	52	532.308	35.695	1.809.355	-	-	11.395	232.683	612.902	-	16.519.536	180.476	19.402.040
CORREDORA DE SEGUROS G&G LTDA.	-	38	-	-	38	1.565	-	-	-	-	-	29.456	-	-	2.284	33.305
INTERNATIONAL INSURANCE BROKERS S.R.L. ASESORES Y CORREDORES DE SEGUROS	41.232	65	39.137	653	81.087	7.947	912	-	-	11	553.313	341.273	-	-	76.214	979.670
KIEFFER & ASOCIADOS S.A. CORREDORES DE SEGUROS	1.026.353	35.044	5.005	60.046	1.126.449	9.107	53.760	31	-	4.284	1.468.444	626.564	-	9.873.136	292.780	12.328.106
SAAVEDRA PACHECO CORREDORES DE SEGUROS S.R.L.	45.112	-	708	-	45.820	1.258	482	-	-	-	-	11.734	-	4.474	39.564	57.511
SUDAMERICANA S.R.L. CORREDORES Y ASESORES DE SEGUROS	203.317	156.216	21.762	329.165	710.460	36.438	3.632.534	3.605	-	8.503	920.844	2.654.284	-	32.289.757	432.209	39.978.174
UNIVERSAL BROKERS S.A.CORREDORES Y CONSULTORES DE SEGUROS	16.332	36.416	495	-	53.243	3.931	(1.832)	-	-	3.368	3.107.426	2.455.046	-	36.573.555	99.165	42.240.659
H.P. BROKERS CORREDORES Y ASESORES DE SEGUROS S.R.L.	135.409	1.345	714	-	137.468	1.062	5.666	-	-	36.725	2.256	274.455	-	16.559.051	49.445	16.928.660
ESTRATÉGICA S.R.L. CORREDORES Y ASESORES DE SEGUROS Y RIESGOS	20.300	11.285	294	-	31.880	4.295	1.379	-	-	521	121.741	136.405	-	-	43.315	307.656
INTERSEGUROS S.A. CORREDORES Y ASESORES	252.606	-	-	-	252.606	630	-	-	-	21	469	48.120	-	-	6.598	55.838
INTERMED BROKERS S.R.L. CORREDORES Y ASESORES DE SEGUROS	177	481	-	-	658	-	-	-	-	7.865	2.148	17.559	-	-	1.580	29.152
CONSEGU S.R.L. CORREDORES Y ASESORES DE SEGUROS	37.990	211	33	-	38.234	-	-	-	-	-	120	-	-	-	2.770	2.890
A.E.C. FIDES BROKERS LTDA. ASESORES, CORREDORES DE SEGUROS	47.563	-	21.011	1.802	70.376	2.993	2.796	-	-	23.843	80.936	417.759	-	246.321	30.134	804.783
CABEZAS S.R.L. CORREDORES Y ASESORES DE SEGUROS.	43.434	-	83.978	-	127.413	4.705	463	-	-	-	-	15.319	-	549	4.170	25.207
JUSTA S.R.L. CORREDORES DE SEGUROS	67.570	352	36.389	2.744	107.055	1.953	1.649	-	-	23	100.186	498.220	-	3.163	82.506	687.700
GENESIS BROKERS LTDA. CORREDORA DE SEGUROS	1.792	7.264	203	-	9.260	514	2.178	-	-	102	10.697	89.034	-	18.317	46.114	166.957
CORREDORA BOLIVIANA DE SEGUROS LTDA. ASESORES EN SEGUROS	533	-	-	7.772	8.305	2.590	60	-	-	-	378	9.337	-	-	15.278	27.643
AON BOLIVIA S.A. CORREDORES DE SEGUROS	-	-	-	-	-	-	-	-	-	-	-	-	-	-	-	-
ROYAL BROKERS S.R.L. CORREDORES DE SEGUROS	60.767	-	4.584	-	65.351	6.093	2.607	-	-	4.406	47.093	502.040	-	56.043	52.813	671.096
DELTA BROKERS INSURANCE S.A. CORREDORES DE SEGUROS	8.159	159	2.104	-	10.422	549	69	-	-	-	-	3.643	-	-	6.546	10.806
PREVICOR CORREDORES Y ASESORES DE SEGUROS S.R.L.	85.825	23.470	68.527	3.230	181.052	13.466	9.347	-	-	19	72.464	190.728	-	47.740	64.115	397.879
CONSEJEROS Y CORREDORES DE SEGUROS BOLIVIA S.R.L. ⁽¹⁾	-	-	-	-	-	633	-	-	-	-	-	-	-	-	-	633
CORRESUR S.R.L. CORREDORES Y ASESORES DE SEGUROS	461.764	15.519	95.076	24.937	597.296	4.473	6.495	-	-	46	140.147	98.981	-	438.423	115.600	804.165
PUERTO SEGURO CORREDORES Y ASESORES DE SEGUROS S.R.L.	342	-	144	-	486	10.015	185.042	-	-	30	488	101.604	-	2.454.217	7.297	2.758.693
PATRIA S.A. CORREDORES Y ASESORES DE SEGUROS	79.657	442	320	-	80.420	3.525	1.087	-	-	36	42.648	96.705	-	136.948	41.578	322.528
ASESCOR S.R.L. CORREDORES DE SEGUROS	20.806	533	115	-	21.454	3.547	54.096	-	-	967	354.980	553.031	-	38.991	14.555	1.020.168
CUBRE S.R.L. CORREDORES Y ASESORES DE SEGUROS	197.160	211	-	-	197.372	5.302	547	-	-	513	31.474	88.856	-	-	26.442	153.133
L.B.A. CORREDORES Y ASESORES DE SEGUROS S.R.L.	385.640	-	633	258	386.530	2.563	161	-	-	-	(279)	30.952	-	237.950	39.690	311.037
BCS BROKERS CORPORATIVOS DE SEGUROS S.R.L.	236.067	-	14.227	-	250.294	1.557	956	-	-	414	45.140	142.779	-	-	62.605	253.451
TOCARS BROKERS S.R.L.	20.444	-	542	-	20.986	1.113	5.163	-	-	13	14.543	91.074	-	-	17.481	129.386
KERKUS CORREDORES DE SEGUROS S.A. ⁽³⁾	-	26.644	-	-	26.644	-	4.703.129	-	-	14	11.934.181	15.546	-	2.268.778	2.870	18.924.517
PROPRESE CORREDORES DE SEGUROS S.A. ⁽²⁾	93.196	830	-	-	94.026	-	61	-	-	-	-	280	-	3.299.253	13.747	3.313.341
INNOVABROKERS S.R.L. ⁽⁴⁾	-	-	-	-	-	-	29	-	-	-	-	4.516	-	-	17	4.562
DIGITAL BROKERS S.R.L. ⁽⁵⁾	2.921	-	74	-	2.995	1.447	18.713	-	-	-	41.418	10.083	-	-	10.288	81.948
IMCRUZ CORREDORES DE SEGUROS S.R.L. ⁽⁶⁾	-	-	-	-	-	-	-	-	-	-	-	-	-	-	-	-
Total general	4.150.559	533.212	427.564	431.745	5.543.079	198.975	24.370.530	3.636	-	112.821	20.276.956	10.893.627	-	173.830.626	2.083.891	231.771.062

Fuente: Información técnico financiera reportada por las Entidades Aseguradoras.

(1) Mediante Resolución Administrativa APS N° 1415-2020 de 31/12/2020, se dispone la suspensión de autorización de funcionamiento de CONSEJEROS Y CORREDORES DE SEGUROS BOLIVIA S.R.L.

(2) Mediante Resolución Administrativa APS N° 220/2021 de 15/03/2021, se autoriza el funcionamiento de PROPRESE CORREDORES DE SEGUROS S.A.

(3) Mediante Resolución Administrativa APS N° 867/2021 de 20/08/2021, se autoriza el cambio de denominación social de CORREDORES DE SEGUROS ECOFUTURO por KERKUS CORREDORES DE SEGUROS S.A.

(4) Mediante Resolución Administrativa APS N° 828/2022 de 15/06/2022, se autoriza el funcionamiento de INNOVABROKERS S.R.L.

(5) Mediante Resolución Administrativa APS N° 1156/2022 de 24/08/2022, se autoriza el funcionamiento de DIGITAL BROKERS S.R.L.

(6) Mediante Resolución Administrativa APS N° 137/2023 de 22/02/2023, se autoriza el funcionamiento de IMCRUZ CORREDORES DE SEGUROS S.R.L.

Nota. Mediante Resolución Administrativa APS N° 1556/2018 de 16/11/2018, se dispone la intervención de AON BOLIVIA S.A. CORREDORES DE SEGUROS.

INTERMEDIACION DE CORREDORES DE SEGUROS
POR MODALIDAD Y RAMO
A Septiembre de 2024
(En Dólares Estadounidenses)

Corredora	Seguros Generales												Total Seguros Generales	Seguros Obligatorios		Total Seguros Obligatorios	Servicios Prepago ⁽⁴⁾		Total Servicios Prepago	Total general
	INC	ROB	TRA	EMB	AUT	AER	RTE	RCI	RVM	AGR	SEN-SG	APE-SG		SOAT	SOATC ⁽¹⁾		SEN-PP	DEF-PP		
H.K.A. CORREDORES Y ASESORES DE SEGUROS S.R.L.	63.821	355	70.134	-	386.369	-	17.618	25.265	18.510	-	101.087	11.737	694.896	-	-	-	-	-	-	787.740
CONSULTORES DE SEGUROS S.A.	740.134	13.882	136.329	5.480	2.066.391	3.410	135.994	387.600	730.813	-	981.809	119.169	5.329.009	-	-	-	-	-	-	74.069.023
CORREDORA DE SEGUROS S.R.L. CONSEJO LTDA.	625.114	35.612	224.696	694	4.316.571	11.199	355.495	484.710	4.684.363	-	1.020.291	149.835	11.908.581	-	1.987	1.987	(253.553)	-	(253.553)	31.591.364
CORREDORA DE SEGUROS G&G LTDA.	3.705	274	298	357	75.796	-	8.336	2.451	3.139	-	102.482	1.988	198.825	-	-	-	-	-	-	232.169
INTERNATIONAL INSURANCE BROKERS S.R.L. ASESORES Y CORREDORES DE SEGUROS	213.339	5.261	67.828	-	768.045	(3.628)	56.485	95.728	95.565	-	658.617	27.841	1.985.081	-	-	-	-	-	-	3.045.838
KIEFFER & ASOCIADOS S.A. CORREDORES DE SEGUROS	3.529.004	16.461	2.244.957	143	4.580.604	208.707	1.775.640	1.522.486	4.577.817	-	4.227.722	311.842	22.995.382	4.835	5.525	10.360	-	-	-	36.460.297
SAAVEDRA PACHECO CORREDORES DE SEGUROS S.R.L.	20.908	118	15.274	-	151.563	-	8.946	9.167	3.516	-	71.390	4.139	285.021	-	-	-	-	-	-	388.353
SUDAMERICANA S.R.L. CORREDORES Y ASESORES DE SEGUROS	3.747.305	40.449	1.411.706	10.952	8.262.697	491.529	1.492.861	792.890	6.145.716	20.687	3.520.761	294.382	26.231.937	873	843	1.716	(509.948)	-	(509.948)	66.412.239
UNIVERSAL BROKERS S.A. CORREDORES Y CONSULTORES DE SEGUROS	1.015.284	17.969	319.990	-	805.409	2.104	148.801	119.806	2.625.631	-	797.522	43.229	5.895.744	1.501	135	1.636	-	-	-	48.191.282
H.P. BROKERS CORREDORES Y ASESORES DE SEGUROS S.R.L.	97.373	3.991	62.199	-	460.695	2.089	84.930	46.453	130.273	-	338.602	25.319	1.251.925	-	211	211	-	-	-	18.318.264
ESTRATÉGICA S.R.L. CORREDORES Y ASESORES DE SEGUROS Y RIESGOS	843.119	4.489	619.520	6.900	606.499	1.096	648.937	295.169	771.302	-	1.097.369	61.620	4.956.022	69	979	1.047	228	-	228	5.296.833
INTERSEGUROS S.A. CORREDORES Y ASESORES	10.353	487	2.124	-	125.287	-	129.259	67.891	29.527	-	44.608	19.979	429.514	-	1.912	1.912	-	-	-	739.869
INTERMED BROKERS S.R.L. CORREDORES Y ASESORES DE SEGUROS	73.303	445	37.223	-	257.527	-	128.008	3.441	1.077	-	122.530	1.273	624.827	-	-	-	-	-	-	654.637
CONSEGUER S.R.L. CORREDORES Y ASESORES DE SEGUROS	23.343	1.579	33.882	-	121.774	476	9.144	12.828	5.623	-	66.590	5.569	280.808	1.478	1.114	2.592	-	-	-	324.523
A.E.C. FIDES BROKERS LTDA. ASESORES, CORREDORES DE SEGUROS	140.683	6.992	93.985	-	653.938	-	45.768	85.640	161.305	1.277	676.454	32.144	1.898.188	-	376	376	-	-	-	2.773.723
CABEZAS S.R.L. CORREDORES Y ASESORES DE SEGUROS.	25.269	332	93.944	-	317.363	-	17.705	15.750	15.279	-	168.146	4.154	657.942	13.975	301	14.276	-	-	-	824.837
JUSTA S.R.L. CORREDORES DE SEGUROS	412.824	12.206	333.890	-	1.055.920	10.350	512.685	195.372	353.523	-	961.160	43.679	3.891.608	-	151	151	-	-	-	4.686.513
GÉNESIS BROKERS LTDA. CORREDORA DE SEGUROS	16.355	421	44.266	-	447.175	3.494	23.456	39.886	16.298	-	421.964	8.811	1.022.126	-	301	301	-	-	-	1.198.644
CORREDORA BOLIVIANA DE SEGUROS LTDA. ASESORES EN SEGUROS	44.736	318	1.914	-	282.724	-	18.471	16.322	2.223	-	36.480	3.893	407.082	-	-	-	-	-	-	443.030
AON BOLIVIA S.A. CORREDORES DE SEGUROS	-	-	-	-	496	-	-	-	-	-	-	-	496	-	-	-	-	-	-	496
ROYAL BROKERS S.R.L. CORREDORES DE SEGUROS	68.318	6.658	81.371	-	1.217.809	45.810	93.768	14.679	67.725	-	1.215.858	14.420	2.954.416	-	256	256	-	-	-	3.691.119
DELTA BROKERS INSURANCE S.A. CORREDORES DE SEGUROS	15.046	62	6.443	-	232.498	-	30.874	7.040	5.852	-	32.789	4.491	335.095	-	105	105	-	-	-	356.428
PREVIOR CORREDORES Y ASESORES DE SEGUROS S.R.L.	421.399	3.554	110.602	-	802.897	6.168	150.697	166.290	455.634	-	531.028	92.392	2.740.660	-	2.198	2.198	-	-	-	3.321.789
CONSEJEROS Y CORREDORES DE SEGUROS BOLIVIA S.R.L. ⁽¹⁾	125.973	85.846	-	-	202	-	75	-	-	-	-	-	212.096	-	-	-	-	-	-	212.729
CORRESUR S.R.L. CORREDORES Y ASESORES DE SEGUROS	275.596	7.849	778.764	-	2.003.340	-	433.658	965.244	216.034	-	348.375	40.597	5.069.457	-	3.447	3.447	-	-	-	6.474.365
PUERTO SEGURO CORREDORES Y ASESORES DE SEGUROS S.R.L.	56.017	3.385	22.865	-	337.176	4.334	27.772	57.961	424.401	-	104.016	3.526	1.041.453	-	120	120	-	-	-	3.800.753
PATRIA S.A. CORREDORES Y ASESORES DE SEGUROS	37.988	3.180	612.647	-	2.113.136	11.865	250.773	904.220	111.145	-	482.450	54.711	4.582.113	-	-	-	(1.012.644)	-	(1.012.644)	3.972.417
ASESCOR S.R.L. CORREDORES DE SEGUROS	1.090.633	7.682	443.064	-	771.020	20.842	392.941	431.973	2.637.020	-	738.164	99.841	6.633.182	-	-	-	-	-	-	7.674.804
CIBRE S.R.L. CORREDORES Y ASESORES DE SEGUROS	43.392	834	103.514	-	345.613	750	181.636	83.627	87.993	-	181.452	30.772	978.682	65	768	832	-	-	-	1.330.019
I.R.A. CORREDORES Y ASESORES DE SEGUROS S.R.L.	80.545	735	30.026	-	496.327	-	126.346	82.817	32.580	-	229.561	24.123	1.103.060	-	166	166	-	-	-	1.800.793
BCS BROKERS CORPORATIVOS DE SEGUROS S.R.L.	140.280	7.331	1.002.982	8.250	2.283.198	3.897	204.247	2.158.292	70.388	-	338.335	61.557	6.278.758	200.403	587	200.990	-	-	-	6.983.493
TOCARIS BROKERS S.R.L.	18.016	670	117.780	-	2.709.574	-	16.257	24.419	3.882	-	97.960	23.065	3.011.621	34.138	4.471	38.609	-	-	-	3.200.603
KERKUS CORREDORES DE SEGUROS S.A. ⁽⁵⁾	60.855	103	1	-	127.663	-	415	5.375	71.544	-	28.543	638	295.138	-	-	-	-	-	-	19.246.299
PROPRESE CORREDORES DE SEGUROS S.A. ⁽²⁾	190.773	-	27.362	-	122.240	966	145.644	94.817	308.903	-	813	93.533	985.051	-	-	-	-	-	-	4.392.419
INNOVABROKERS S.R.L. ⁽⁶⁾	-	-	15	-	8.876	-	-	964	-	-	-	13.016	1.987	-	-	-	-	-	-	29.420
DIGITAL BROKERS S.R.L. ⁽⁷⁾	10.915	50	8.943	-	197.467	-	3.060	14.673	2.559	-	101.699	6.816	346.181	-	406	406	-	-	-	431.531
IMCRUIZ CORREDORES DE SEGUROS S.R.L. ⁽⁸⁾	-	-	-	-	933.693	-	-	-	-	-	-	-	933.693	-	-	-	-	-	-	933.693
Total general	14.281.718	289.580	9.160.537	32.776	40.445.572	825.459	7.596.704	9.359.245	24.874.261	21.965	19.859.644	1.723.070	128.470.530	257.335	26.359	283.695	(1.775.917)	-	(1.775.917)	364.292.449

Fuente: Información técnica financiera reportada por las Entidades Aseguradoras.

(1) Mediante Resolución Administrativa APS N° 1415-2020 de 31/12/2020, se dispone la suspensión de autorización de funcionamiento de CONSEJEROS Y CORREDORES DE SEGUROS BOLIVIA S.R.L.

(2) Mediante Resolución Administrativa APS N° 220/2021 de 15/03/2021, se autoriza el funcionamiento de PROPRESE CORREDORES DE SEGUROS S.A.

(3) Mediante Resolución Administrativa APS N° 380/2021 de 22/04/2021, se habilita a Seguros y Reaseguros Personales Unificada S.A. para la Administración y Comercialización del Seguro Obligatorio de Accidentes de la Trabajadora y el Trabajador en el Ámbito de la Construcción - SOATC.

(4) Mediante Resolución Administrativa APS N° 663/2021 de 01/07/2021, se aprueba el reglamento de Entidades Prepago de Salud y Entidades Aseguradoras de Personas para la Prestación de Servicios Prepago de Salud.

(5) Mediante Resolución Administrativa APS N° 867/2021 de 20/08/2021, se autoriza el cambio de denominación social de CORREDORES DE SEGUROS ECOMPUTURO S.A. por KERKUS CORREDORES DE SEGUROS S.A.

(6) Mediante Resolución Administrativa APS N° 828/2022 de 15/06/2022, se autoriza el funcionamiento de INNOVABROKERS S.R.L.

(7) Mediante Resolución Administrativa APS N° 1156/2022 de 24/08/2022, se autoriza el funcionamiento de DIGITAL BROKERS S.R.L.

(8) Mediante Resolución Administrativa APS N° 137/2023 de 22/02/2023, se autoriza el funcionamiento de IMCRUIZ CORREDORES DE SEGUROS S.R.L.

Nota. Mediante Resolución Administrativa APS N° 1556/2018 de 16/11/2018 se dispone la intervención de AON BOLIVIA S.A. CORREDORES DE SEGUROS.

INTERMEDIACIÓN DE CORREDORES DE REASEGURO
POR CORREDORA DE REASEGURO
A Septiembre de 2024
(En Dólares Estadounidenses)

Entidades de Reaseguro Extranjero	CONESA KIEFFER & ASOCIADOS CORREDORES DE REASEGUROS S.A.	IBERAM RE CORREDORES INTERNACIONALES DE REASEGUROS S.A	OLSA BOLIVIA CORREDORES DE REASEGUROS S.A.	UNIVERSAL BROKERS RE S.A. CORREDORES DE REASEGUROS "UNIBROSA RE"	RISK REINSURANCE BROKER S.A. "RISK RE S.A"	KRINGS REINSURANCE BROKERS S.A.	Total general
ACE PROPERTY AND CASUALTY INSURANCE COMPANY	-	-	10.900	-	-	-	10.900
ACTIVE CAPITAL REINSURANCE, LTD	-	-	-	-	-	22.253	22.253
ALIANZA COMPAÑIA DE SEGUROS Y REASEGUROS S.A.	-	-	-	-	23.547	-	23.547
ARCH INSURANCE UK LIMITED	-	-	-	-	-	124.795	124.795
AUSTRAL RE	-	-	-	-	-	41.227	41.227
AVIA BROKERS	-	-	-	-	30.218	-	30.218
BEST MERIDIAN INTERNATIONAL INSURANCE COMPANY	-	-	-	-	-	39.470	39.470
BISA SEGUROS Y REASEGUROS S.A.	-	-	-	-	11.032	5.376	16.408
BMS LATIN AMERICA LLC	-	-	-	-	26.034	-	26.034
BUTCHER, ROBINSON & STAPLES INTERNATIONAL LIMITED	-	-	-	(393)	-	-	(393)
CARGO CORP UNDERWRITERS	-	-	-	-	14.000	-	14.000
CATLIN RE SWITZERLAND LTD.	-	-	-	-	-	47.081	47.081
CHINA CONTINENT INSURANCE CO. LTD. TIANJIN BRANCH	-	-	-	-	-	9.802	9.802
CHINA PACIFIC PROPERTY INSURANCE CO. LTD. BEIJIN BRANCH	-	-	-	-	-	19.603	19.603
CHINA UNITED PROPERTY INSURANCE CO. LTD. HUNAN BRANCH	-	-	-	-	-	19.603	19.603
CICA RE	-	-	-	-	-	56.920	56.920
EIKEL REINSURANCE	-	-	-	-	8.970	-	8.970
EVEREST REINSURANCE COMPANY	198.741	-	-	-	-	-	198.741
GENERAL REINSURANCE AG	-	-	-	12.442.378	-	-	12.442.378
HOWDEN SPECIALTY	1.444.252	-	-	-	-	-	1.444.252
INTERNATIONAL TRADERS INSURANCE CO. LTD.	-	-	-	-	-	51.789	51.789
LA BOLIVIANA CIACRUZ DE SEGUROS Y REASEGUROS	-	-	-	-	1.433	-	1.433
MALAKUT	-	-	-	-	122.600	-	122.600
MARSH GLOBAL PLACEMENT S.A.C.	-	-	-	(41.764)	-	-	(41.764)
MARSH LTD	-	-	-	318.500	-	-	318.500
MERCANTIL REASEGURADORA INTERNACIONAL S.A.	42.523	-	-	-	10.613	-	53.136
NAVIGATORS INSURANCE COMPANY	5.110	-	-	-	-	-	5.110
NEW HAMPSHIRE INSURANCE COMPANY (AIG)	-	-	-	-	-	(30.221)	(30.221)
NEWLINE UNDERWRITING MANAGEMENT LIMITED - LATIN AMERICA DIVISION (TRUSTEES OF SYNDICATE 1218)	-	-	24.755	-	-	-	24.755
OCEAN INTERNATIONAL REINSURANCE COMPANY LIMITED	-	-	-	-	-	31.387	31.387
POZAVAROVALNICA SAVA, D.D. (SAVA REINSURANCE COMPANY LIMITED), SLOVENIA	-	-	-	-	-	37.947	37.947
PRICE FORBES & PARTNERS LIMITED	67.493	-	-	-	24.514	-	92.007
REASEGURADORA PATRIA S.A.	-	-	-	-	-	16.399	16.399
REDBRIDGE INSURANCE COMPANY LTD.	2.264	-	-	-	-	34.995	37.259
REINSURANCE BROKING SERVICE	-	-	-	14.416	-	-	14.416
RIB REINSURANCE INTERNATIONAL BROKERS	-	-	-	-	13.781	-	13.781
SUNRIST LLC	263.805	-	-	73.796	4.513	-	342.113
VARIOS REASEGURADORES	-	-	20.775	-	-	-	20.775
WILLIS TOWERS WATSON	-	-	-	-	393.534	-	393.534
Total general	2.024.187	-	56.430	12.806.932	684.788	528.427	16.100.764

Fuente: Partes de Producción reportados por los Corredores de Reaseguro.

Nota. Mediante Resolución Administrativa APS N° 415-2015 de 16/04/2015, se dispone la intervención de AON Re Bolivia S.A Corredores de Reaseguros.

Nota. Mediante Resolución Administrativa APS N° 1304/2023 de 25/09/2023, se autoriza la disolución y consecuente liquidación voluntaria de Acces Re Corredora de Reaseguros S.A.

INTERMEDIACIÓN DE CORREDORES DE REASEGURO
CONESA KIEFFER & ASOCIADOS CORREDORES DE REASEGUROS S.A.
A Septiembre de 2024
(En Dólares Estadounidenses)

Entidades de Reaseguro Extranjero	Seguros de Fianzas				Total Seguros de Fianzas	Seguros de Personas								Total Seguros de Personas	Seguros Generales											Total Seguros Generales	Seguros Obligatorios		Total Seguros Obligatorios	Seguros Previsionales		Total Seguros Previsionales	Total general
	COALC	FIA	FID	GCOA		APE-SP	DEF-LP	DHI-CP	DHI-LP	SEN-SP	VGP-CP	VIN-CP	VIN-LP		AER	APE-SG	AUT	EMB	INC	RCI	ROB	RTE	RYM	SEN-SG	TRA		SOAT	SOATC ⁽¹⁾		RC	RP		
EVEREST REINSURANCE COMPANY	-	-	-	-	-	-	-	-	-	-	-	-	-	-	-	-	-	-	185.025	13.716	-	-	-	-	-	198.741	-	-	-	-	-	-	198.741
HOWDEN SPECIALTY	-	-	-	-	-	-	-	-	-	-	-	-	-	-	1.404.858	-	-	-	39.394	-	-	-	-	-	-	1.444.252	-	-	-	-	-	-	1.444.252
MERCANTIL REASEGURADORA INTERNACIONAL S.A.	-	-	-	-	-	-	-	-	-	-	-	-	-	-	42.523	-	-	-	-	-	-	-	-	-	-	42.523	-	-	-	-	-	-	42.523
NAVIGATORS INSURANCE COMPANY	-	-	-	-	-	-	-	-	-	-	-	-	-	-	5.110	-	-	-	-	-	-	-	-	-	-	5.110	-	-	-	-	-	-	5.110
PRICE FORBES & PARTNERS LIMITED	-	-	-	-	-	-	-	-	-	-	-	-	-	-	-	-	-	-	67.493	-	-	-	-	-	-	67.493	-	-	-	-	-	-	67.493
REDBRIDGE INSURANCE COMPANY LTD.	-	-	-	-	-	-	-	-	-	-	-	-	-	-	-	-	-	-	2.264	-	-	-	-	-	-	2.264	-	-	-	-	-	-	2.264
SUNRIST LLC	-	-	-	-	-	-	-	-	-	-	-	-	-	-	3.297	-	-	-	260.508	-	-	-	-	-	-	263.805	-	-	-	-	-	-	263.805
Total general	-	-	-	-	-	-	-	-	-	-	-	-	-	-	1.455.788	-	-	-	554.684	13.716	-	-	-	-	-	2.024.187	-	-	-	-	-	-	2.024.187

Fuente: Partes de Producción reportados por el Corredor de Reaseguros.
(1) Mediante Resolución Administrativa APS N° 380/2021 de 22/04/2021, se habilita a Seguros y Reaseguros Personales Unificada S.A. para la Administración y Comercialización del Seguro Obligatorio de Accidentes de la Trabajadora y el Trabajador en el Ámbito de la Construcción - SOATC.

INTERMEDIACIÓN DE CORREDORES DE REASEGURO
IBERAM RE CORREDORES INTERNACIONALES DE REASEGUROS S.A
A Septiembre de 2024
(En Dólares Estadounidenses)

Entidades de Reaseguro Extranjero	Seguros de Fianzas				Total Seguros de Fianzas	Seguros de Personas								Total Seguros de Personas	Seguros Generales											Total Seguros Generales	Seguros Obligatorios		Total Seguros Obligatorios	Seguros Previsionales		Total Seguros Previsionales	Total general
	COALC	FIA	FID	GCDA		APE-SP	DEF-LP	DHE-CP	DHE-LP	SEN-SP	VGP-CP	VIN-CP	VIN-LP		AER	APE-SG	AUT	EMB	INC	RCI	ROB	RTE	RVM	SEN-SG	TRA		SOAT	SOATC ⁽¹⁾		RC	RP		
SAVA REINSURANCE COMPANY	-	-	-	-	-	-	-	-	-	-	-	-	-	-	-	-	-	-	-	-	-	-	-	-	-	-	-	-	-	-	-	-	-
Total general	-	-	-	-	-	-	-	-	-	-	-	-	-	-	-	-	-	-	-	-	-	-	-	-	-	-	-	-	-	-	-	-	-

Fuente: Partes de Producción reportados por el Corredor de Reaseguro.
(1) Mediante Resolución Administrativa APS N° 380/2021 de 22/04/2021, se habilita a Seguros y Reaseguros Personales Univida S.A. para la Administración y Comercialización del Seguro Obligatorio de Accidentes de la Trabajadora y el Trabajador en el Ámbito de la Construcción - SOATC.

INTERMEDIACIÓN DE CORREDORES DE REASEGURO
OLSA BOLIVIA CORREDORES DE REASEGUROS S.A.
A Septiembre de 2024
(En Dólares Estadounidenses)

Entidades de Reaseguro Extranjero	Seguros de Fianzas				Total Seguros de Fianzas	Seguros de Personas								Total Seguros de Personas	Seguros Generales											Total Seguros Generales	Seguros Obligatorios		Total Seguros Obligatorios	Seguros Previsionales		Total Seguros Previsionales	Total general
	COALC	FIA	FID	GCOA		APE-SP	DEF-LP	DHH-CP	DHH-LP	SEN-SP	VGP-CP	VIN-CP	VIN-LP		AER	APE-SG	AUT	EMB	INC	RCI	ROB	RTE	RVM	SEN-SG	TRA		SOAT	SOATC ⁽¹⁾		RC	RP		
ACE PROPERTY AND CASUALTY INSURANCE COMPANY	-	-	-	-	-	-	-	-	-	-	-	-	-	-	-	-	-	-	-	10.900	-	-	-	-	-	10.900	-	-	-	-	-	-	10.900
NEWLINE UNDERWRITING MANAGEMENT LIMITED - LATIN AMERICA DIVISION (TRUSTEES OF SYNDICATE 1218)	-	-	-	-	-	-	-	-	-	-	-	-	-	-	-	-	-	-	-	24.755	-	-	-	-	-	24.755	-	-	-	-	-	-	24.755
VARIOS REASEGURADORES	-	-	-	-	-	-	-	-	-	-	-	-	-	-	-	-	-	-	20.775	-	-	-	-	-	-	20.775	-	-	-	-	-	-	20.775
Total general	-	-	-	-	-	-	-	-	-	-	-	-	-	-	-	-	-	-	20.775	35.655	-	-	-	-	-	56.430	-	-	-	-	-	-	56.430

Fuente: Partes de Producción reportadas por el Corredor de Reaseguro.
(1) Mediante Resolución Administrativa APS N° 380/2021 de 22/04/2021, se habilita a Seguros y Reaseguros Personales Unificada S.A. para la Administración y Comercialización del Seguro Obligatorio de Accidentes de la Trabajadora y el Trabajador en el Ámbito de la Construcción - SOATC.

INTERMEDIACIÓN DE CORREDORES DE REASEGURO
UNIVERSAL BROKERS RE S.A. CORREDORES DE REASEGUROS "UNIBRÓSA RE"
A Septiembre de 2024
(En Dólares Estadounidenses)

Entidades de Reaseguro Extranjero	Seguros de Fianzas				Total Seguros de Fianzas	Seguros de Personas								Total Seguros de Personas	Seguros Generales												Total Seguros Generales	Seguros Obligatorios		Total Seguros Obligatorios	Seguros Previsionales		Total Seguros Previsionales	Total General
	COALC	FIA	FID	GCOA		APE-SP	DEF-LP	DHI-CP	DHI-LP	SEN-SP	VGP-CP	VIN-CP	VIN-LP		AER	APE-SG	AUT	EMB	INC	RCI	ROB	RTE	RVM	SEN-SG	TRA	SOAT		SOATC ⁽¹⁾	RC		RP			
BUTCHER, ROBINSON & STAPLES INTERNATIONAL LIMITED	-	-	-	-	-	-	-	(393)	-	-	-	-	(393)	-	-	-	-	-	-	-	-	-	-	-	-	-	-	-	-	-	-	(393)		
GENERAL REINSURANCE AG	-	-	-	-	-	-	-	12.442.378	-	-	-	-	12.442.378	-	-	-	-	-	-	-	-	-	-	-	-	-	-	-	-	-	-	12.442.378		
MARSH GLOBAL PLACEMENT S.A.C.	-	-	-	-	-	-	-	-	-	-	-	-	-	-	-	-	(41.764)	-	-	-	-	-	-	-	(41.764)	-	-	-	-	-	-	(41.764)		
MARSH LTD	-	-	10.445	-	10.445	-	-	-	-	-	-	-	-	-	-	-	308.054	-	-	-	-	-	-	-	308.054	-	-	-	-	-	-	308.054		
REINSURANCE BROKING SERVICE	-	-	-	-	-	-	-	-	-	-	-	-	-	-	-	-	-	14.416	-	-	-	-	-	-	14.416	-	-	-	-	-	-	14.416		
SUNRIST LLC	-	-	-	-	-	-	-	-	-	-	-	-	-	-	-	-	9.500	-	-	-	64.296	-	-	73.796	-	-	-	-	-	-	73.796			
Total general	-	-	10.445	-	10.445	-	-	12.441.985	-	-	-	-	12.441.985	-	-	-	266.290	23.916	-	-	64.296	-	-	354.502	-	-	-	-	-	-	-	12.806.932		

Fuente: Partes de Producción reportados por el Corredor de Reaseguro.
(1) Mediante Resolución Administrativa APS N° 388/2021 de 22/04/2021, se habilita a Seguros y Reaseguros Personales Unificada S.A. para la Administración y Comercialización del Seguro Obligatorio de Accidentes de la Trabajadora y el Trabajador en el Ámbito de la Construcción - SOATC.

INTERMEDIACIÓN DE CORREDORES DE REASEGURO
RISK REINSURANCE BROKER S.A. "RISK RE S.A."
A Septiembre de 2024
(En Dólares Estadounidenses)

Entidades de Reaseguro Extranjero	Seguros de Fianzas				Total Seguros de Fianzas	Seguros de Personas								Total Seguros de Personas	Seguros Generales												Total Seguros Generales	Seguros Obligatorios		Total Seguros Obligatorios	Seguros Previsionales		Total Seguros Previsionales	Total general
	COALC	FIA	FID	GCOA		APE-SP	DEF-LP	DHI-CP	DHI-LP	SEN-SP	VGP-CP	VIN-CP	VIN-LP		AER	APE-SG	AUT	EMB	INC	RCI	ROB	RTE	RVM	SEN-SG	TRA	SOAT		SOATC ⁽¹⁾	RC		RP			
ALIANZA COMPAÑIA DE SEGUROS Y REASEGUROS S.A.	-	-	-	-	-	-	-	-	-	-	-	-	-	-	-	-	20.547	3.000	-	-	-	-	-	-	23.547	-	-	-	-	-	-	-	23.547	
AVIA BROKERS	-	-	-	-	-	-	-	-	-	-	-	-	-	30.218	-	-	-	-	-	-	-	-	-	-	30.218	-	-	-	-	-	-	-	30.218	
BISA SEGUROS Y REASEGUROS S.A.	-	-	-	-	-	-	-	-	-	-	-	-	-	-	-	-	11.032	-	-	-	-	-	-	-	11.032	-	-	-	-	-	-	-	11.032	
BMS LATIN AMERICA LLC	-	-	-	-	-	-	-	-	-	-	-	-	-	-	-	-	-	26.034	-	-	-	-	-	-	26.034	-	-	-	-	-	-	-	26.034	
CARGO CORP UNDERWRITERS	-	-	-	-	-	-	-	-	-	-	-	-	-	-	-	-	14.000	-	-	-	-	-	-	-	14.000	-	-	-	-	-	-	-	14.000	
EUKEL REINSURANCE	-	-	-	-	-	-	-	-	-	-	-	-	-	8.970	-	-	-	-	-	-	-	-	-	-	8.970	-	-	-	-	-	-	-	8.970	
LA BOLIVIANA CIACRUZ DE SEGUROS Y REASEGUROS	-	-	-	-	-	-	-	-	-	-	-	-	-	-	-	-	-	1.433	-	-	-	-	-	-	1.433	-	-	-	-	-	-	-	1.433	
MALAKUT	-	-	-	-	-	-	-	-	-	-	-	-	-	122.600	-	-	-	-	-	-	-	-	-	-	122.600	-	-	-	-	-	-	-	122.600	
MERCANTIL REASEGURADORA INTERNACIONAL S.A.	-	-	-	-	-	-	-	-	-	-	-	-	-	8.772	-	-	-	-	1.841	-	-	-	-	-	10.613	-	-	-	-	-	-	-	10.613	
PRICE FORBES & PARTNERS LIMITED	-	-	-	-	-	-	-	-	-	-	-	-	-	23.976	538	-	-	-	-	-	-	-	-	-	24.514	-	-	-	-	-	-	-	24.514	
RIB REINSURANCE INTERNATIONAL BROKERS	-	-	-	-	-	-	-	-	-	-	-	-	-	-	-	-	-	13.781	-	-	-	-	-	-	13.781	-	-	-	-	-	-	-	13.781	
SUNRIST LLC	-	-	-	-	-	-	-	-	-	-	-	-	-	4.513	-	-	-	-	-	-	-	-	-	-	4.513	-	-	-	-	-	-	-	4.513	
WILLIS TOWERS WATSON	-	-	-	-	-	-	-	-	-	-	-	-	-	-	-	-	393.534	-	-	-	-	-	-	-	393.534	-	-	-	-	-	-	-	393.534	
Total general	-	-	-	-	-	-	-	-	-	-	-	-	-	199.048	538	-	-	425.112	60.089	-	-	-	-	-	604.788	-	-	-	-	-	-	-	604.788	

Fuente: Partes de Producción reportados por el Corredor de Reaseguro.
(1) Mediante Resolución Administrativa APS N° 380/2021 de 22/04/2021, se habilita a Seguros y Reaseguros Personales Univida S.A. para la Administración y Comercialización del Seguro Obligatorio de Accidentes de la Trabajadora y el Trabajador en el Ámbito de la Construcción - SOATC.

INTERMEDIACIÓN DE CORREDORES DE REASEGURO
KRINGS REINSURANCE BROKERS S.A.
A Septiembre de 2024
(En Dólares Estadounidenses)

Entidades de Reaseguro Extranjero	Seguros de Fianzas				Total Seguros de Fianzas	Seguros de Personas								Total Seguros de Personas	Seguros Generales												Total Seguros Generales	Seguros Obligatorios		Total Seguros Obligatorios	Seguros Previsionales		Total Seguros Previsionales	Total general
	COALC	FIA	FID	GCOA		APE-SP	DEF-LP	DHI-CP	DHI-LP	SEN-SP	VGP-CP	VIN-CP	VIN-LP		AER	APE-SG	AUT	EMB	INC	RCI	ROB	RTE	RVM	SEN-SG	TRA	SOAT		SOATC ⁽¹⁾	RC		RP			
ACTIVE CAPITAL REINSURANCE, LTD	-	-	28	-	28	-	-	-	-	-	-	-	-	699	6.560	-	-	9.348	661	583	1.882	1.933	-	559	22.225	-	-	-	-	-	-	-	22.253	
ARCH INSURANCE UK LIMITED	-	-	-	-	-	-	-	-	-	-	-	-	-	-	-	-	-	-	-	-	-	124.795	-	-	124.795	-	-	-	-	-	-	-	124.795	
AUSTRAL RE	-	-	56	-	56	-	-	-	-	-	-	-	-	1.397	9.839	-	18.696	1.322	1.167	3.763	3.867	-	1.119	41.170	-	-	-	-	-	-	-	41.227		
BEST MERIDIAN INTERNATIONAL INSURANCE COMPANY	-	-	48	-	48	-	-	-	-	-	-	-	-	1.188	12.791	-	15.892	1.124	992	3.199	3.287	-	951	39.422	-	-	-	-	-	-	-	39.470		
BISA SEGUROS Y REASEGUROS S.A.	-	-	-	-	-	-	-	-	-	-	-	-	-	-	-	-	-	-	5.376	-	-	-	-	-	5.376	-	-	-	-	-	-	-	5.376	
CATLIN RE SWITZERLAND LTD.	-	-	84	-	84	-	-	-	-	-	-	-	-	2.096	-	-	28.044	1.983	1.750	5.645	5.800	-	1.678	46.996	-	-	-	-	-	-	-	47.081		
CHINA CONTINENT INSURANCE CO. LTD. TIANJIN BRANCH	-	-	-	-	-	-	-	-	-	-	-	-	-	-	-	-	-	-	-	9.802	-	-	-	-	9.802	-	-	-	-	-	-	-	9.802	
CHINA PACIFIC PROPERTY INSURANCE CO. LTD. BEIJIN BRANCH	-	-	-	-	-	-	-	-	-	-	-	-	-	-	-	-	-	-	-	19.603	-	-	-	-	19.603	-	-	-	-	-	-	-	19.603	
CHINA UNITED PROPERTY INSURANCE CO. LTD. HUNAN BRANCH	-	-	-	-	-	-	-	-	-	-	-	-	-	-	-	-	-	-	-	19.603	-	-	-	-	19.603	-	-	-	-	-	-	-	19.603	
CICA RE	-	-	84	-	84	-	-	-	-	-	-	-	-	2.096	9.839	-	28.044	1.983	1.750	5.645	5.800	-	1.678	56.836	-	-	-	-	-	-	-	56.920		
INTERNATIONAL TRADERS INSURANCE CO. LTD.	-	-	93	-	93	-	-	-	-	-	-	-	-	2.306	-	-	30.849	2.181	1.925	6.209	6.380	-	1.846	51.696	-	-	-	-	-	-	-	51.789		
NEW HAMPSHIRE INSURANCE COMPANY (AIG)	-	-	-	-	-	-	-	-	-	-	-	-	-	-	-	-	-	-	-	-	-	(30.221)	-	-	(30.221)	-	-	-	-	-	-	-	(30.221)	
OCEAN INTERNATIONAL REINSURANCE COMPANY LIMITED	-	-	56	-	56	-	-	-	-	-	-	-	-	1.397	-	-	18.696	1.322	1.167	3.763	3.867	-	1.119	31.331	-	-	-	-	-	-	-	31.387		
POZAVAROVALNICA SAVA, D.D. (SAVA REINSURANCE COMPANY LIMITED), SLOVENIA	-	-	56	-	56	-	-	-	-	-	-	-	-	1.397	6.560	-	18.696	1.322	1.167	3.763	3.867	-	1.119	37.890	-	-	-	-	-	-	-	37.947		
REASEGURADORA PATRIA S.A.	-	-	-	-	-	-	-	-	-	-	-	-	-	-	16.399	-	-	-	-	-	-	-	-	-	16.399	-	-	-	-	-	-	-	16.399	
REDBRIDGE INSURANCE COMPANY LTD.	-	-	56	-	56	-	-	-	-	-	-	-	-	1.397	3.608	-	18.696	1.322	1.167	3.763	3.867	-	1.119	34.939	-	-	-	-	-	-	-	34.995		
Total general	-	-	563	-	563	-	-	-	-	-	-	-	-	13.975	65.595	-	192.339	13.218	11.667	86.641	133.241	-	11.187	527.864	-	-	-	-	-	-	-	528.427		

Fuente: Partes de Producción reportados por el Corredor de Reaseguro.

(1) Mediante Resolución Administrativa APS N° 380/2021 de 22/04/2021, se habilita a Seguros y Reaseguros Personales Unificada S.A. para la Administración y Comercialización del Seguro Obligatorio de Accidentes de la Trabajadora y el Trabajador en el Ámbito de la Construcción - SOATC.

UNIDAD DE NORMAS Y ESTADÍSTICAS



5. ENTIDADES PREPAGO DE SALUD

TARIFA ANTICIPADA Y SERVICIOS PRESTADOS
ENTIDADES PREPAGO DE SALUD ⁽¹⁾⁽²⁾
POR MODALIDAD Y RAMO
A Septiembre de 2024
(En miles de Dólares Estadounidenses)

Modalidad	Ramo	Tarifa Anticipada	Tarifa Anticipada Aceptada en Reaseguro	Tarifa Anticipada Total Suscrita	Tarifa Anticipada Cedida a Reaseguro	Tarifa Anticipada Neta Retenida	Servicios Prestados	Servicios Prestados por Reaseguro Aceptado	Servicios Prestados Totales	Servicios Prestados Reembolsados por Reaseguro Cedido	Servicios Prestados Netos Retenidos
Servicios de Prepago	Salud o Enfermedad	4.365	-	4.365	-	4.365	3.453	-	3.453	-	3.453
	Defunción y/o Sepelio	-	-	-	-	-	-	-	-	-	-
Total Servicios de Prepago		4.365	-	4.365	-	4.365	3.453	-	3.453	-	3.453

Fuente: Información técnico financiera reportada por las Entidades Prepago de Salud.

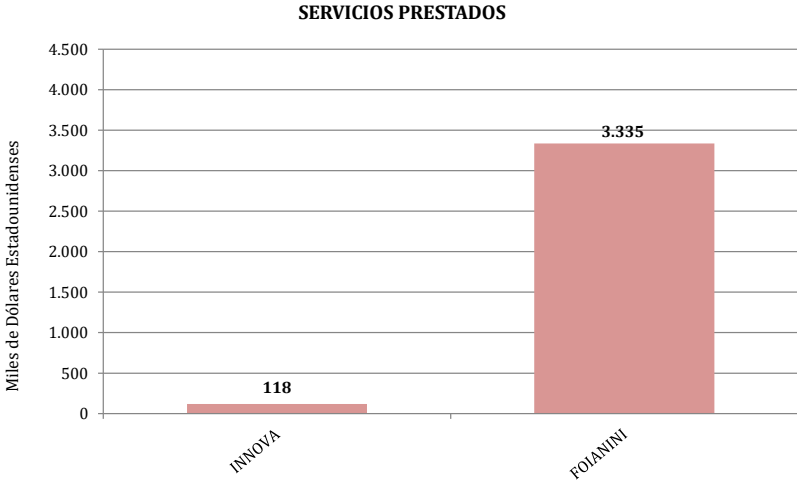
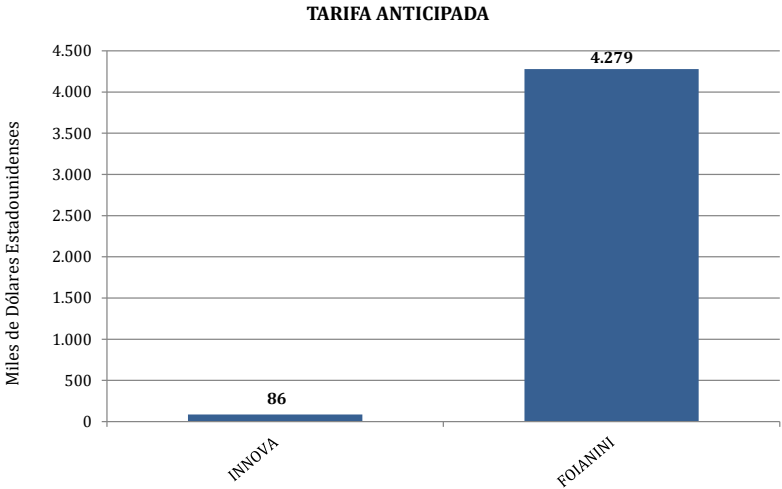
(1) Mediante Resolución Administrativa APS N° 056/2022 de 20/01/2022, se autoriza el funcionamiento de Innovasalud Servicios en Salud S.A., para la Prestación de Servicios Prepago de Salud.

(2) Mediante Resolución Administrativa APS N° 827/2022 de 15/06/2022, se autoriza el funcionamiento de FOIANINISALUD MEDICINAPREPAGA S.A., para la Prestación de Servicios Prepago de Salud.

TARIFA ANTICIPADA Y SERVICIOS PRESTADOS
ENTIDADES PREPAGO DE SALUD
A Septiembre de 2024
(En miles de Dólares Estadounidenses)

Tipo de Entidad	Entidad	Tarifa Anticipada	Tarifa Anticipada Aceptada en Reaseguro	Tarifa Anticipada Total Suscrita	Tarifa Anticipada Cedida a Reaseguro	Tarifa Anticipada Neta Retenida	Servicios Prestados	Servicios Prestados por Reaseguro Aceptado	Servicios Prestados Totales	Servicios Prestados Reembolsados por Reaseguro Cedido	Servicios Prestados Netos Retenidos
Prepago de Salud	Innovasalud Servicios en Salud S.A. ⁽¹⁾	86	-	86	-	86	118	-	118	-	118
	FOIANINISALUD MEDICINAPREPAGA S.A. ⁽²⁾	4.279	-	4.279	-	4.279	3.335	-	3.335	-	3.335
Total Servicios de Prepago		4.365	-	4.365	-	4.365	3.453	-	3.453	-	3.453

Fuente: Información técnico financiera reportada por las Entidades Prepago de Salud.
(1) Mediante Resolución Administrativa APS N° 056/2022 de 20/01/2022, se autoriza el funcionamiento de Innovasalud Servicios en Salud S.A., para la Prestación de Servicios Prepago de Salud.
(2) Mediante Resolución Administrativa APS N° 827/2022 de 15/06/2022, se autoriza el funcionamiento de FOIANINISALUD MEDICINAPREPAGA S.A., para la Prestación de Servicios Prepago de Salud.



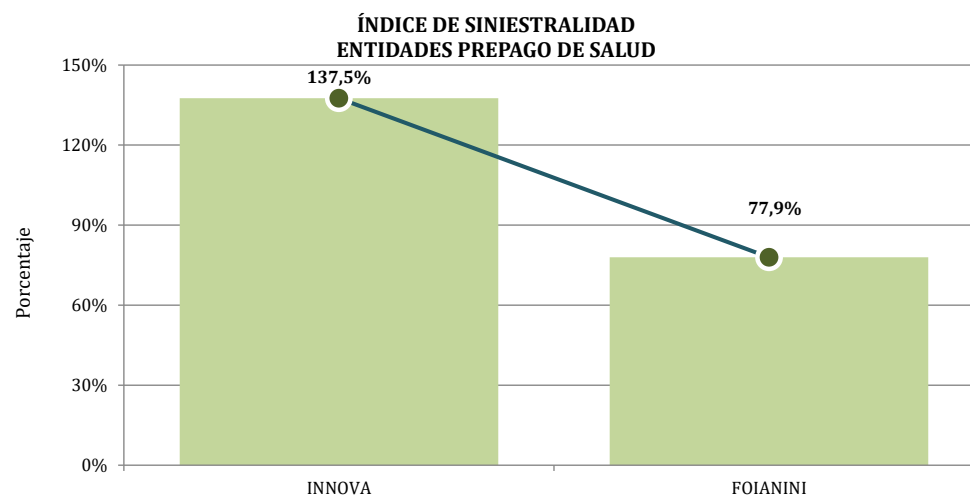
ÍNDICE DE SINIESTRALIDAD
ENTIDADES PREPAGO DE SALUD
A Septiembre de 2024
(En miles de Dólares Estadounidenses y Porcentajes)

Tipo de Entidad	Entidad	Tarifa Anticipada	Servicios Prestados	Índice de Siniestralidad
Prepago de Salud	Innovasalud Servicios en Salud S.A. ⁽¹⁾	86	118	137,5%
	FOIANINISALUD MEDICINAPREPAGA S.A. ⁽²⁾	4.279	3.335	77,9%
Total Servicios de Prepago		4.365	3.453	79,1%

Fuente: Información técnico financiera reportada por las Entidades Prepago de Salud.

(1) Mediante Resolución Administrativa APS N° 056/2022 de 20/01/2022, se autoriza el funcionamiento de Innovasalud Servicios en Salud S.A., para la Prestación de Servicios Prepago de Salud.

(2) Mediante Resolución Administrativa APS N° 827/2022 de 15/06/2022, se autoriza el funcionamiento de FOIANINISALUD MEDICINAPREPAGA S.A., para la Prestación de Servicios Prepago de Salud.



**TARIFA ANTICIPADA
POR MODALIDAD Y RAMO
A Septiembre de 2024
(En miles de Dólares Estadounidenses)**

Modalidad	Ramo	Innovasalud Servicios en Salud S.A. ⁽¹⁾	FOIANINISALUD MEDICINAPREPAGA S.A. ⁽²⁾	Total Entidades Prepago de Salud
Servicios de Prepago	Salud o Enfermedad.	86	4.279	4.365
	Defunción y/o Sepelio	-	-	-
Total Servicios de Prepago		86	4.279	4.365

Fuente: Información técnico financiera reportada por las Entidades Prepago de Salud.

(1) Mediante Resolución Administrativa APS N° 056/2022 de 20/01/2022, se autoriza el funcionamiento de Innovasalud Servicios en Salud S.A., para la Prestación de Servicios Prepago de Salud.

(2) Mediante Resolución Administrativa APS N° 827/2022 de 15/06/2022, se autoriza el funcionamiento de FOIANINISALUD MEDICINAPREPAGA S.A., para la Prestación de Servicios Prepago de Salud.

**SERVICIOS PRESTADOS
POR MODALIDAD Y RAMO
A Septiembre de 2024
(En miles de Dólares Estadounidenses)**

Modalidad	Ramo	Innovasalud Servicios en Salud S.A. ⁽¹⁾	FOIANINISALUD MEDICINAPREPAGA S.A. ⁽²⁾	Total Entidades Prepago de Salud
Servicios de Prepago	Salud o Enfermedad.	118	3.335	3.453
	Defunción y/o Sepelio	-	-	-
Total Servicios de Prepago		118	3.335	3.453

Fuente: Información técnico financiera reportada por las Entidades Prepago de Salud.

(1) Mediante Resolución Administrativa APS N° 056/2022 de 20/01/2022, se autoriza el funcionamiento de Innovasalud Servicios en Salud S.A., para la Prestación de Servicios Prepago de Salud.

(2) Mediante Resolución Administrativa APS N° 827/2022 de 15/06/2022, se autoriza el funcionamiento de FOIANINISALUD MEDICINAPREPAGA S.A., para la Prestación de Servicios Prepago de Salud.

TARIFA ANTICIPADA
POR DEPARTAMENTO Y ENTIDAD PREPAGO DE SALUD
A Septiembre de 2024
(En miles de Dólares Estadounidenses)

Modalidad	Entidad	Departamento									Total Nacional
		La Paz	Cochabamba	Santa Cruz	Oruro	Potosí	Tarija	Pando	Beni	Chiquisaca	
Prepago de Salud	Innovasalud Servicios en Salud S.A. ⁽¹⁾	28	11	16	11	4	5	1	6	3	86
	FOIANINISALUD MEDICINAPREPAGA S.A. ⁽²⁾	-	-	4.279	-	-	-	-	-	-	4.279
Total Servicios de Prepago		28	11	4.295	11	4	5	1	6	3	4.365

Fuente: Información técnico financiera reportada por las Entidades Prepago de Salud.
(1) Mediante Resolución Administrativa APS N° 056/2022 de 20/01/2022, se autoriza el funcionamiento de Innovasalud Servicios en Salud S.A., para la Prestación de Servicios Prepago de Salud.
(2) Mediante Resolución Administrativa APS N° 827/2022 de 15/06/2022, se autoriza el funcionamiento de FOIANINISALUD MEDICINAPREPAGA S.A., para la Prestación de Servicios Prepago de Salud.

SERVICIOS PRESTADOS
POR DEPARTAMENTO Y ENTIDAD PREPAGO DE SALUD
A Septiembre de 2024
(En miles de Dólares Estadounidenses)

Modalidad	Entidad	Departamento									Total Nacional
		La Paz	Cochabamba	Santa Cruz	Oruro	Potosí	Tarija	Pando	Beni	Chuquisaca	
Prepago de Salud	Innovasalud Servicios en Salud S.A. ⁽¹⁾	35	24	23	16	2	6	0	9	3	118
	FOIANINISALUD MEDICINAPREPAGA S.A. ⁽²⁾	-	-	3.335	-	-	-	-	-	-	3.335
Total Servicios de Prepago		35	24	3.358	16	2	6	0	9	3	3.453

Fuente: Información técnico financiera reportada por las Entidades Prepago de Salud.
(1) Mediante Resolución Administrativa APS N° 056/2022 de 20/01/2022, se autoriza el funcionamiento de Innovasalud Servicios en Salud S.A., para la Prestación de Servicios Prepago de Salud.
(2) Mediante Resolución Administrativa APS N° 827/2022 de 15/06/2022, se autoriza el funcionamiento de FOIANINISALUD MEDICINAPREPAGA S.A., para la Prestación de Servicios Prepago de Salud.

BALANCE GENERAL
ENTIDADES PREPAGO DE SALUD
Al 30 de Septiembre de 2024
(En miles de Bolivianos)

DETALLE	Innovasalud Servicios en Salud S.A. ⁽¹⁾	FOIANINISALUD MEDICINAPREPAGA S.A. ⁽²⁾	TOTAL
ACTIVO			
[101] DISPONIBLE	1.056	7.282	8.338
[102] EXIGIBLE TECNICO	92	269	362
[103] EXIGIBLE ADMINISTRATIVO	1.143	3.399	4.542
[104] INVERSIONES	7.948	14.497	22.445
[105] BIENES DE USO	694	32	726
[106] BIENES RECIBIDOS EN PAGO	-	-	-
[107] TRANSITORIO	32	127	160
[108] DIFERIDO	1.083	181	1.264
TOTAL ACTIVO	12.048	25.787	37.836
PASIVO			
[201] ADELANTOS FINANCIEROS	-	-	-
[202] OBLIGACIONES TECNICAS	2	7.109	7.111
[203] OBLIGACIONES ADMINISTRATIVAS	1.431	608	2.039
[204] RESERVAS TECNICAS DE SEGUROS	228	200	427
[205] RESERVAS TECNICAS DE SERVICIO DE PREPAGO	21	728	749
[207] TRANSITORIO	-	-	-
[208] DIFERIDO	1.578	671	2.249
TOTAL PASIVO	3.259	9.316	12.575
PATRIMONIO			
[301] CAPITAL SUSCRITO Y PAGADO	10.170	13.147	23.317
[302] CUENTAS PENDIENTES DE CAPITALIZACION	0	-	0
[303] RESERVAS	32	-	32
[304] APORTES PARA FUTUROS AUMENTOS DE CAPITAL	-	3.773	3.773
[305] RESERVAS POR AJUSTES AL PATRIMONIO	-	-	-
[306] RESERVA POR REVALUO TECNICO	-	-	-
[307] RESULTADOS DE GESTIONES ANTERIORES	444	(532)	(88)
[308] RESULTADOS DEL PERIODO O GESTION	(1.858)	84	(1.774)
TOTAL PATRIMONIO	8.789	16.472	25.261
	-	-	-
TOTAL PASIVO Y PATRIMONIO	12.048	25.787	37.836
CUENTAS DE ORDEN DEUDORAS			
[601] CUENTAS DE CONTROL	-	-	-
[602] DOCUMENTOS ENTREGADOS EN CUSTODIA	4.987	-	4.987
[603] CONTINGENTES	-	-	-
[609] DEUDORAS POR CONTRA	30.828	26.294	57.121
TOTAL CUENTAS DE ORDEN DEUDORAS	35.815	26.294	62.108
CUENTAS DE ORDEN ACREEDORAS			
[701] CUENTAS DE CONTROL	30.828	26.294	57.121
[702] DOCUMENTOS RECIBIDOS EN CUSTODIA	-	-	-
[703] CONTINGENTES	-	-	-
[709] ACREEDORAS POR CONTRA	4.987	-	4.987
TOTAL CUENTAS DE ORDEN ACREEDORAS	35.815	26.294	62.108

Fuente: Datos extraídos de los Estados Financieros enviados por las Entidades Prepago de Salud al 30 de septiembre de 2024.

(1) Mediante Resolución Administrativa APS N° 056/2022 de 20/01/2022, se autoriza el funcionamiento de Innovasalud Servicios en Salud S.A., para la Prestación de Servicios Prepago de Salud.

(2) Mediante Resolución Administrativa APS N° 827/2022 de 15/06/2022, se autoriza el funcionamiento de FOIANINISALUD MEDICINAPREPAGA S.A., para la Prestación de Servicios Prepago de Salud.

ESTADO DE RESULTADOS
ENTIDADES PREPAGO DE SALUD
Al 30 de Septiembre de 2024
(En miles de Bolivianos)

DETALLE	Innovasalud Servicios en Salud S.A. ⁽¹⁾	FOIANINISALUD MEDICINAPREPAGA S.A. ⁽²⁾	TOTAL
[401] PRODUCCION	7.729	29.981	37.710
[501] ANULACION PRODUCCION	1	626	627
[402] TARIFA ANTICIPADA ACEPTADA EN REASEGURO NACIONAL	-	-	-
[502] ANULACION TARIFAS ANTICIPADAS ACEPTADAS EN REASEGURO NACIONAL	-	-	-
[403] TARIFAS ANTICIPADAS ACEPTADAS EN REASEGURO EXTRANJERO	-	-	-
[503] ANULACION DE TARIFAS ANTICIPADAS ACEPTADAS EN REASEGURO EXTRANJERO	-	-	-
PRODUCCION NETA DE ANULACION	7.728	29.355	37.083
[506] TARIFAS ANTICIPADAS CEDIDAS EN REASEGURO NACIONAL	-	-	-
[406] ANULACION DE TARIFAS ANTICIPADAS CEDIDAS EN REASEGURO NACIONAL	-	-	-
[507] TARIFAS ANTICIPADAS CEDIDAS EN REASEGURO EXTRANJERO	-	-	-
[407] ANULACION DE TARIFAS ANTICIPADAS CEDIDAS EN REASEGURO EXTRANJERO	-	-	-
PRODUCCION NETA DE REASEGURO	7.728	29.355	37.083
[508] CONSTITUCION DE RESERVAS TECNICAS DE SEGUROS	590	132	722
[408] LIBERACION DE RESERVAS TECNICAS DE SEGUROS	1.024	137	1.161
PRIMAS DEVENGADAS	8.162	29.360	37.522
[509] COSTOS DE PRODUCCION	180	417	596
[409] REINTEGRO COSTOS DE PRODUCCION	-	-	-
[510] CONSTITUCION DE RESERVAS TECNICAS DE SERVICIOS DE PREPAGO	1.141	294	1.435
[410] LIBERACION DE RESERVAS TECNICAS POR SERVICIO DE PREPAGO	1.160	103	1.264
[511] SERVICIOS DE PREPAGO	810	22.878	23.688
[411] REINTEGRO DE SINIESTROS Y RENTAS	-	-	-
[512] COSTOS DE SALVATAJE Y RECUPERO	-	-	-
[412] RECUPEROS	-	-	-
RESULTADO TÉCNICO BRUTO	7.191	5.875	13.066
[413] SERVICIO DE PREPAGO REEMBOLSADOS POR CESIONES REASEGURO NACIONAL	-	-	-
[513] PARTICIPACION RECUPEROS POR CESIONES REASEGURO NACIONAL	-	-	-
[514] COSTOS DE CESIONES REASEGURO NACIONAL	-	-	-
[414] PRODUCTOS DE CESIONES REASEGURO NACIONAL	-	-	-
[415] SERVICIOS DE PREPAGO REEMBOLSADOS POR CESIONES REASEGURO EXTRANJERO	-	-	-
[515] PARTICIPACION RECUPEROS POR CESIONES REASEGURO EXTRANJERO	-	-	-
[516] COSTOS DE CESIONES REASEGURO EXTRANJERO	-	-	-
[416] PRODUCTOS DE CESIONES REASEGURO EXTRANJERO	-	-	-
[517] PARTICIPACIÓN DE SERVICIOS DE PREPAGO ACEPTADOS EN REASEGURO NACIONAL	-	-	-
[417] PARTICIPACION RECUPEROS POR REASEGURO NACIONAL ACEPTADO	-	-	-
[518] COSTOS DE ACEPTACIONES REASEGURO NACIONAL	-	-	-
[418] PRODUCTOS DE ACEPTACIONES REASEGURO NACIONAL	-	-	-
[519] PARTICIPACIÓN DE SERVICIOS DE PREPAGO ACEPTADOS EN REASEGURO NACIONAL	-	-	-
[419] PARTICIPACION RECUPEROS POR REASEGURO EXTRANJERO ACEPTADO	-	-	-
[520] COSTOS DE ACEPTACIONES REASEGURO EXTRANJERO	-	-	-
[420] PRODUCTOS DE ACEPTACIONES REASEGURO EXTRANJERO	-	-	-
RESULTADO TÉCNICO NETO DE REASEGURO	7.191	5.875	13.066
[521] GASTOS ADMINISTRATIVOS	10.343	5.959	16.302
[421] INGRESOS ADMINISTRATIVOS	1.147	412	1.559
RESULTADO OPERACIONAL	(2.004)	327	(1.677)
[422] PRODUCTOS DE INVERSION	266	217	483
[522] COSTOS DE INVERSION	86	441	527
[423] REINTEGRO DE PREVISION	-	-	-
[523] PREVISION	18	-	18
[424] GANANCIA POR VENTA DE ACTIVOS	-	-	-
[524] PERDIDA POR VENTA	-	-	-
RESULTADO FINANCIERO	(1.843)	103	(1.740)
[425] AJUSTE POR INFLACION Y DIFERENCIAS DE CAMBIO	0	14	14
[525] AJUSTE POR INFLACION Y DIFERENCIAS DE CAMBIO	16	32	48
RESULTADO DEL PERIODO O GESTIÓN	(1.858)	84	(1.774)

Fuente: Datos extraídos de los Estados Financieros enviados por las Entidades Prepago de Salud al 30 de septiembre de 2024.

(1) Mediante Resolución Administrativa APS N° 056/2022 de 20/01/2022, se autoriza el funcionamiento de Innovasalud Servicios en Salud S.A., para la Prestación de Servicios Prepago de Salud.

(2) Mediante Resolución Administrativa APS N° 827/2022 de 15/06/2022, se autoriza el funcionamiento de FOIANINISALUD MEDICINAPREPAGA S.A., para la Prestación de Servicios Prepago de Salud.

UNIDAD DE NORMAS Y ESTADÍSTICAS



6. CALIFICACIONES DE RIESGO

CALIFICACIONES DE RIESGO PARA ENTIDADES DE SEGUROS

Entidad Aseguradora	Calificadora	Capacidad de Pago de Siniestros		Fecha de Calificación	Tendencia
		Nomenclatura ASFI (*)	Nomenclatura Calificadora		
La Boliviana Ciacruz de Seguros y Reaseguros S.A.	AESA RATINGS	AA1	AA+	27/09/2024	En Desarrollo
	Moody's Local PE Clasificadora de Riesgo S.A.	AA2	AA.bo	26/09/2024	Ninguno
Seguros y Reaseguros Credinform International S.A.	AESA RATINGS	AA3	AA-	27/09/2024	Estable
	PACIFIC CREDIT RATING - PCR	AA3	BAA-	20/09/2024	Estable
Seguros Illimani S.A	AESA RATINGS	B3	B-	27/09/2024	En Desarrollo
	Moody's Local PE Clasificadora de Riesgo S.A.	C	CCC+.bo	26/09/2024	Ninguno
Alianza Compañía de Seguros y Reaseguros S.A.	AESA RATINGS	AA1	AA+	27/09/2024	Estable
	Moody's Local PE Clasificadora de Riesgo S.A.	AA1	AA+.bo	26/09/2024	Ninguno
Bisa Seguros y Reaseguros S.A.	AESA RATINGS	AA1	AA+	27/09/2024	En Desarrollo
	PACIFIC CREDIT RATING - PCR	AA1	BAA+	20/09/2024	Estable
Compañía de Seguros y Reaseguros Fortaleza S.A.	AESA RATINGS	A3	A-	27/09/2024	Estable
	PACIFIC CREDIT RATING - PCR	A3	BA-	20/09/2024	Estable
Nacional Seguros Patrimoniales y Fianzas S.A.	AESA RATINGS	A1	A+	27/09/2024	Negativa
	Moody's Local PE Clasificadora de Riesgo S.A.	A1	A+.bo	26/09/2024	Ninguno
Unibienes Seguros y Reaseguros Patrimoniales S.A.	AESA RATINGS	A2	A	27/09/2024	En Desarrollo
	PACIFIC CREDIT RATING - PCR	AA3	BAA-	20/09/2024	Estable
Crediseguro S.A. Seguros Generales	AESA RATINGS	AA1	AA+	27/09/2024	Estable
	Moody's Local PE Clasificadora de Riesgo S.A.	AA3	AA-.bo	26/09/2024	Ninguno
Mercantil Santa Cruz Seguros y Reaseguros Generales S.A.	AESA RATINGS	A1	A+	27/09/2024	Positiva
	PACIFIC CREDIT RATING - PCR	A1	BA+	20/09/2024	Positiva
BUPA Insurance (Bolivia) S.A.	AESA RATINGS	AA3	AA-	27/09/2024	En Desarrollo
	Moody's Local PE Clasificadora de Riesgo S.A.	AA2	AA.bo	26/09/2024	Ninguno
La Vitalicia Seguros y Reaseguros de Vida S.A.	AESA RATINGS	A3	A-	27/09/2024	En Desarrollo
	PACIFIC CREDIT RATING - PCR	A1	BA+	20/09/2024	Estable
La Boliviana Ciacruz Seguros Personales S.A.	AESA RATINGS	AA2	AA	27/09/2024	Positiva
	Moody's Local PE Clasificadora de Riesgo S.A.	AA2	AA.bo	26/09/2024	Ninguno
Nacional Seguros Vida y Salud S.A.	AESA RATINGS	AA3	AA-	27/09/2024	Negativa
	Moody's Local PE Clasificadora de Riesgo S.A.	A1	A+.bo	26/09/2024	Ninguno
Alianza Vida Seguros y Reaseguros S.A.	AESA RATINGS	AA2	AA	27/09/2024	Estable
	Moody's Local PE Clasificadora de Riesgo S.A.	AA3	AA-.bo	26/09/2024	Ninguno
Crediseguro S.A. Seguros Personales	AESA RATINGS	AA1	AA+	27/09/2024	Estable
	Moody's Local PE Clasificadora de Riesgo S.A.	AA2	AA.bo	26/09/2024	Ninguno
Seguros y Reaseguros Personales Univida S.A.	AESA RATINGS	A1	A+	27/09/2024	Positiva
	Moody's Local PE Clasificadora de Riesgo S.A.	AA3	AA-.bo	26/09/2024	Ninguno
Compañía de Seguros de Vida Fortaleza S.A.	AESA RATINGS	A3	A-	27/09/2024	Positiva
	PACIFIC CREDIT RATING - PCR	A2	BA	20/09/2024	Estable
Santa Cruz Vida y Salud Seguros y Reaseguros Personales S.A.	AESA RATINGS	D	D	27/09/2024	-
	PACIFIC CREDIT RATING - PCR	D	BDD	20/09/2024	-

Fuente: Reportes enviados a esta Autoridad de Fiscalización por las Calificadoras de Riesgo a septiembre de 2024.

(*) Categorías y niveles de calificación según Reglamento para Entidades Calificadoras de Riesgo, Categorías y Niveles para Calificación de Riesgo de Compañías de Seguros y Reaseguros de la Autoridad de Supervisión de Sistema Financiero - ASFI.

CALIFICACIONES DE RIESGO PARA ENTIDADES PREPAGO DE SALUD

Entidades	Calificadora	Capacidad de Pago de Siniestros		Fecha de Calificación	Tendencia
		Nomenclatura ASFI	Nomenclatura Calificadora		
Innovasalud Servicios en Salud S.A. ⁽¹⁾	AESA RATINGS	BBB3	BBB-	27/09/2024	Positiva
	Moody's Local PE Clasificadora de Riesgo S.A.	A2	A.bo	26/09/2024	Ninguno
FOIANINISALUD MEDICINAPREPAGA S.A. ⁽²⁾	AESA RATINGS	BBB3	BBB-	27/09/2024	Positiva

Fuente: Reportes enviados a esta Autoridad de Fiscalización por las Calificadoras de Riesgo a septiembre de 2024.

- (1) Nota. Mediante Resolución Administrativa APS N° 056/2022 de 20/01/2022, se autoriza el funcionamiento de Innovasalud Servicios en Salud S.A., para la Prestación de Servicios Prepago de Salud.
- (2) Nota. Mediante Resolución Administrativa APS N° 827/2022 de 15/06/2022, se autoriza el funcionamiento de FOIANINISALUD MEDICINAPREPAGA S.A., para la Prestación de Servicios Prepago de Salud.