



BOLETÍN ESTADÍSTICO MENSUAL DE SEGUROS AL 31 DE OCTUBRE DE 2024

CONTENIDO

- 1. PRODUCCIÓN Y SINIESTROS**
- 2. ENTIDADES ASEGURADORAS**
- 3. INFORMACIÓN POR DEPARTAMENTO**
- 4. INFORMACIÓN DE INTERMEDIARIOS**
- 5. ENTIDADES PREPAGO DE SALUD**
- 6. CALIFICACIONES DE RIESGO**

ABREVIATURAS

ENTIDADES DE SEGUROS GENERALES Y FIANZAS:

LBC-G: La Boliviana Ciacruz de Seguros y Reaseguros S.A.
CRE-G: Seguros y Reaseguros Credinform International S.A.
ILL-G: Seguros Illimani S.A.
ALI-G: Alianza Compañía de Seguros y Reaseguros S.A.
BIS-G: Bisa Seguros y Reaseguros S.A.
FOR-G: Compañía de Seguros y Reaseguros Fortaleza S.A.
NAL-G: Nacional Seguros Patrimoniales y Fianzas S.A.
UNI-G: Unibienes Seguros y Reaseguros Patrimoniales S.A.
CRS-G: Crediseguro S.A. Seguros Generales
MSC-G: Mercantil Santa Cruz Seguros y Reaseguros Generales S.A.

ENTIDADES DE SEGUROS DE PERSONAS:

BUP-P: BUPA Insurance (Bolivia) S.A.
LVI-P: La Vitalicia Seguros y Reaseguros de Vida S.A.
LBC-P: La Boliviana Ciacruz Seguros Personales S.A.
NAL-P: Nacional Seguros Vida y Salud S.A.
ALI-P: Alianza Vida Seguros y Reaseguros S.A.
CRS-P: Crediseguro S.A Seguros Personales
UNI-P: Seguros y Reaseguros Personales Univida S.A.
FOR-P: Compañía de Seguros de Vida Fortaleza S.A.
SC-P: Santa Cruz Vida y Salud Seguros y Reaseguros Personales S.A.

ENTIDADES PREPAGO DE SALUD

INNOVA: Innovasalud Servicios en Salud S.A.
FOIANINI: FOIANINISALUD MEDICINAPREPAGA S.A.

RAMOS:

INC: Incendio y Aliados
ROB: Robo
TRA: Transportes
EMB: Embarcaciones
AUT: Automotores
AER: Aeronavegación
RTE: Ramos Técnicos
RCI: Responsabilidad Civil
RVM: Riesgos Varios Misceláneos
AGR: Seguros Agropecuarios
SEN: Salud o Enfermedad
APE: Accidentes Personales
FIA: Fianzas
FID: Fidelidad de Empleados
COALC: Cumplimiento de Obligaciones Legales y Contractuales de Telecomunicaciones
GCOA: Garantía de Cumplimiento de Obligaciones Aduaneras
SOAT: Seguro Obligatorio de Accidentes de Tránsito

SOATC: Seguro Obligatorio de Accidentes de la Trabajadora y el Trabajador en el Ámbito de la Construcción

VIN-LP: Vida Individual Largo Plazo
VIN-CP: Vida Individual Corto Plazo
VGP-CP: Vida en Grupo Corto Plazo
DEF-LP: Defunción y/o Sepelio Largo Plazo
DEF-CP: Defunción y/o Sepelio Corto Plazo
REN: Rentas
DHI-LP: Desgravamen Hipotecario Largo Plazo
DHI-CP: Desgravamen Hipotecario Corto Plazo
SEN-PP: Salud o Enfermedad Prepago
DEF-PP: Defunción y/o Sepelio Prepago

TIPO DE CAMBIO AL 31.10.2024

Bs. 6,86 x 1,00 USD.

UNIDAD DE NORMAS Y ESTADÍSTICAS



1. PRODUCCIÓN Y SINIESTROS

**PRODUCCIÓN Y SINIESTROS
POR MODALIDAD Y RAMO
A Octubre de 2024
(En miles de Dólares Estadounidenses)**

Modalidad	Ramo	Producción Directa Neta Anulaciones	Producción Aceptada en Reaseguro	Producción Total Suscrita	Producción Cedida a Reaseguro	Producción Neta Retenida	Siniestros Directos	Siniestros por Reaseguro Aceptado	Siniestros Totales	Siniestros Reembolsados por Reaseguro Cedido	Siniestros Neto Retenido
Seguros Generales	Incendio	33.024	8.635	41.659	26.943	14.716	17.289	2.463	19.753	15.470	4.283
	Robo	4.282	-	4.282	237	4.044	246	-	246	145	101
	Transportes	13.811	833	14.644	6.389	8.255	4.869	44	4.914	1.857	3.057
	Naves o Embarcaciones	182	14	196	57	138	5	-	5	-	5
	Automotores	78.236	3.036	81.272	21.821	59.451	63.888	2.937	66.825	20.487	46.338
	Aeronavegación	19.075	42	19.117	11.487	7.630	1.389	96	1.486	1.329	157
	Ramos Técnicos	15.477	940	16.417	10.733	5.684	9.987	137	10.124	7.850	2.274
	Responsabilidad Civil	17.038	891	17.929	11.162	6.767	4.844	819	5.664	3.513	2.151
	Riesgos Varios Misceláneos	74.415	2.204	76.618	45.580	31.038	13.531	283	13.814	9.035	4.780
	Agropecuarios	283	-	283	135	148	214	-	214	1	213
	Salud o Enfermedad	43.046	2.700	45.746	10.544	35.202	33.636	1.782	35.418	8.896	26.522
	Accidentes Personales	3.664	2.115	5.779	3.200	2.579	2.098	1.265	3.363	2.078	1.286
Total Seguros Generales		302.531	21.409	323.939	148.288	175.652	151.999	9.828	161.826	70.661	91.165
Seguros de Fianzas	Seriedad de Propuesta	483	-	483	240	244	51	-	51	32	19
	Cumplimiento de Obra	4.003	-	4.003	2.968	1.034	1.650	-	1.650	1.042	609
	Buena Ejecución de Obra	1.193	-	1.193	979	214	1	-	1	0	1
	Cumplimiento de Servicios	1.642	71	1.713	1.226	487	61	-	61	21	41
	Cumplimiento de Suministros	823	1	824	611	213	31	-	31	13	18
	Inversión de Anticipos	4.559	65	4.625	3.048	1.577	2.043	-	2.043	1.668	374
	Fidelidad de Empleados	739	18	758	295	463	-	-	-	-	-
	Créditos	215	-	215	142	74	72	-	72	-	72
	Garantía de Cumplimiento de Obligaciones Aduaneras	1.073	130	1.203	753	450	168	-	168	126	42
	Cumplimiento de Obligaciones y/o Derechos Contractuales	752	477	1.230	966	264	0	-	0	0	0
	Garantía de Funcionamiento de Maquinaria y/o Equipo	0	-	0	0	0	-	-	-	-	-
	Garantía para restitución de importes devueltos por el SIN	-	-	-	-	-	-	-	-	-	-
Total Seguros de Fianzas		15.484	762	16.247	11.227	5.020	4.077	-	4.077	2.902	1.175
Seguros Obligatorios	Accidentes de Tránsito	25.112	-	25.112	-	25.112	13.921	282	14.204	290	13.913
	Accidentes de Construcción ⁽²⁾	413	-	413	-	413	118	-	118	-	118
Total Seguros Obligatorios		25.525	-	25.525	-	25.525	14.039	282	14.321	290	14.031
Seguros de Personas	Vida Individual LP	23.855	-	23.855	3.412	20.442	2.244	-	2.244	1.011	1.233
	Vida Individual CP	22.379	-	22.379	5.961	16.418	4.446	-	4.446	1.372	3.074
	Rentas	3.981	-	3.981	1.039	2.942	1.055	-	1.055	539	516
	Defunción y/o Sepelio LP	-	-	-	-	-	-	-	-	-	-
	Defunción y/o Sepelio de CP	134	-	134	0	134	171	-	171	3	168
	Vida en Grupo de CP	22.050	-	22.050	8.318	13.732	6.743	-	6.743	3.395	3.348
	Salud o Enfermedad	25.831	-	25.831	13.775	12.056	19.418	-	19.418	11.225	8.193
	Desgravamen Hipotecario LP	-	-	-	-	-	-	-	-	-	-
	Desgravamen Hipotecario CP	202.503	12.704	215.208	91.588	123.620	93.326	11.218	104.543	53.051	51.493
	Accidentes Personales	5.674	239	5.913	3.136	2.777	3.560	1	3.562	2.248	1.314
Total Seguros de Personas		306.408	12.943	319.351	127.229	192.122	130.963	11.219	142.183	72.843	69.340
Servicios de Prepago ⁽¹⁾	Salud o Enfermedad	43	-	43	-	43	8	-	8	0	8
	Defunción y/o Sepelio	-	-	-	-	-	-	-	-	-	-
Total Servicios de Prepago		43	-	43	-	43	8	-	8	0	8
Seguros Previsionales	Riesgo Común	-	-	-	-	-	-	-	-	-	-
	Riesgo Profesional	-	-	-	-	-	-	-	-	-	-
	Riesgo Laboral	-	-	-	-	-	-	-	-	-	-
	Vitalicios	-	-	-	-	-	2.017	-	2.017	-	2.017
	Invalidez	-	-	-	-	-	(13)	-	-13	-	-13
	Muerte	-	-	-	-	-	(50)	-	-50	-	-50
	Gastos Funerarios	-	-	-	-	-	5	-	5	-	5
	Sistema de Reparto	-	-	-	-	-	-	-	-	-	-
Total Seguros Previsionales		-	-	-	-	-	1.959	-	1.959	-	1.959
Total general		649.991	35.114	685.105	286.744	398.362	303.045	21.329	324.374	146.697	177.677

Fuente: Información técnico financiera reportada por las Entidades Aseguradoras.

(1) Mediante Resolución Administrativa APS N° 231/2019 de 11/02/2019, se autoriza la adecuación del objeto social de Nacional Seguros Vida y Salud S.A., para la Prestación de Servicios Prepago de Salud.

(2) Mediante Resolución Administrativa APS N° 380/2021 de 22/04/2021, se habilita a Seguros y Reaseguros Personales Univida S.A. para la Administración y Comercialización del Seguro Obligatorio de Accidentes de la Trabajadora y el Trabajador en el Ámbito de la Construcción - SOATC.

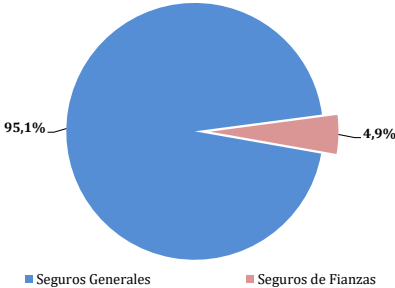
PRODUCCIÓN Y SINIESTROS
POR ENTIDADES DE SEGUROS GENERALES Y FIANZAS Y SEGUROS DE PERSONAS
A Octubre de 2024
(En miles de Dólares Estadounidenses)

Entidades	Modalidad de Seguro	Producción Directa Neta Anulaciones	Producción Aceptada en Reaseguro	Producción Total Suscrita	Producción Cedida a Reaseguro	Producción Neta Retenida	Siniestros Directos	Siniestros por Reaseguro Aceptado	Siniestros Totales	Siniestros Reembolsados por Reaseguro Cedido	Siniestros Neto Retenido
Seguros Generales y Fianzas	Seguros Generales	302.531	21.409	323.939	148.288	175.652	151.999	9.828	161.826	70.661	91.165
	Seguros de Fianzas	15.484	762	16.247	11.227	5.020	4.077	-	4.077	2.902	1.175
	Seguros Obligatorios	-	-	-	-	-	20	134	154	-	154
Total Seguros Generales y Fianzas		318.015	22.171	340.186	159.514	180.672	156.096	9.962	166.058	73.564	92.494
Seguros de Personas	Seguros Obligatorios	25.525	-	25.525	-	25.525	14.019	148	14.167	290	13.877
	Seguros de Personas	306.408	12.943	319.351	127.229	192.122	130.963	11.219	142.183	72.843	69.340
	Servicios de Prepago	43	-	43	-	43	8	-	8	0	8
	Seguros Previsionales	-	-	-	-	-	1.959	-	1.959	-	1.959
Total Seguros de Personas		331.976	12.943	344.919	127.229	217.690	146.949	11.368	158.316	73.133	85.183
Total Entidades Aseguradoras		649.991	35.114	685.105	286.744	398.362	303.045	21.329	324.374	146.697	177.677

Fuente: Información técnico financiera reportada por las Entidades Aseguradoras.

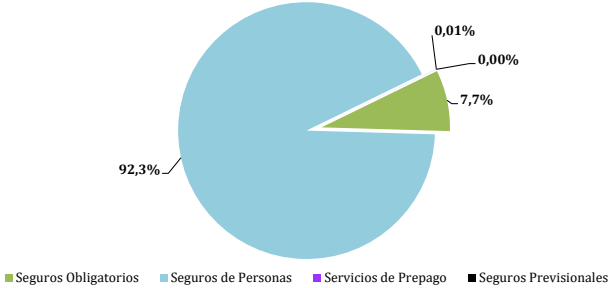
ENTIDADES DE SEGUROS GENERALES Y FIANZAS

PRODUCCIÓN DIRECTA NETA DE ANULACIONES
PARTICIPACIÓN POR MODALIDAD DE SEGURO

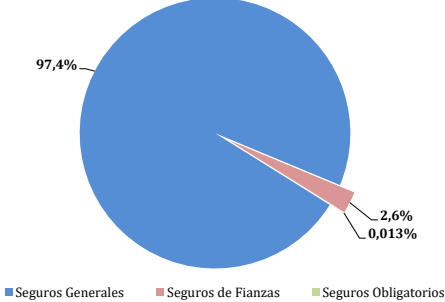


ENTIDADES DE SEGUROS DE PERSONAS

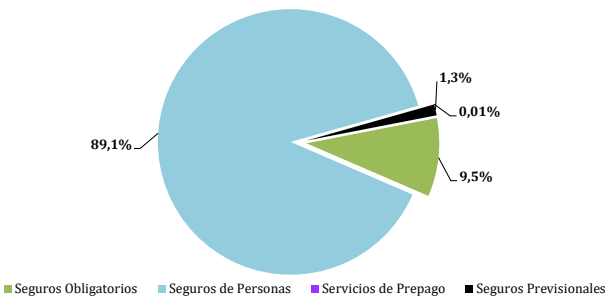
PRODUCCIÓN DIRECTA NETA DE ANULACIONES
PARTICIPACIÓN POR MODALIDAD DE SEGURO



SINIESTROS DIRECTOS
PARTICIPACIÓN POR MODALIDAD DE SEGURO



SINIESTROS DIRECTOS
PARTICIPACIÓN POR MODALIDAD DE SEGURO



PRODUCCIÓN DIRECTA NETA DE ANULACIONES

POR MODALIDAD Y RAMO

A Octubre de 2024

(En miles de Dólares Estadounidenses)

(En miles de Dólares Estadounidenses)																								
Modalidad	Ramo	La Boliviana Ciacruz de Seguros y Reaseguros S.A.	Seguros y Reaseguros Credifinera Internacional S.A.	Seguros Illimani S.A.	Alianza Compañía de Seguros y Reaseguros S.A.	Risa Seguros y Reaseguros S.A.	Compañía de Seguros y Reaseguros Fortaleza S.A.	Nacional Seguros Patrimoniales y Fianzas S.A.	Unibienes Seguros y Reaseguros Patrimoniales S.A.	Crediseguro S.A. Seguros Generales	Mercantil Santa Cruz Seguros y Reaseguros Generales S.A.	Total Seguros Generales y Fianzas	HUPA Insurance (Bolivia) S.A.	La Vitalicia Seguros y Reaseguros de Vida S.A.	La Boliviana Ciacruz Seguros Personales S.A.	Nacional Seguros Vida y Salud S.A. ⁽¹⁾	Alianza Vida Seguros y Reaseguros S.A.	Crediseguro S.A. Seguros Personales	Seguros y Reaseguros Personales Univida S.A.	Compañía de Seguros de Vida Fortaleza S.A.	Santa Cruz Vida y Salud Seguros y Reaseguros Personales S.A.	Total Seguros de Personas	Total general	
Seguros Generales	Incendio	8.694	915	10	7.420	4.115	2.523	1.936	2.043	1.296	4.071	33.024	-	-	-	-	-	-	-	-	-	-	33.024	
	Robo	-	1	-	259	-	0	227	3.794	-	0	4.282	-	-	-	-	-	-	-	-	-	-	4.282	
	Transportes	2.719	3.709	8	2.756	1.643	1.429	1.087	69	-	391	13.811	-	-	-	-	-	-	-	-	-	-	13.811	
	Naves o Embarcaciones	40	1	-	9	24	6	4	98	-	0	182	-	-	-	-	-	-	-	-	-	-	182	
	Automotores	13.331	15.438	93	12.666	11.567	6.578	7.926	4.885	-	5.751	78.236	-	-	-	-	-	-	-	-	-	-	78.236	
	Aeronavegación	337	64	-	190	269	532	29	17.172	-	481	19.075	-	-	-	-	-	-	-	-	-	-	19.075	
	Ramos Técnicos	5.521	2.398	193	2.121	2.085	820	1.126	802	25	384	15.477	-	-	-	-	-	-	-	-	-	-	15.477	
	Responsabilidad Civil	1.991	4.641	179	3.294	1.216	812	554	4.100	-	251	17.038	-	-	-	-	-	-	-	-	-	-	17.038	
	Riesgos Varios Misceláneos	9.570	4.571	18	662	11.280	546	1.242	40.386	1.865	4.276	74.415	-	-	-	-	-	-	-	-	-	-	74.415	
	Agropecuarios	-	16	-	9	-	-	-	-	258	-	283	-	-	-	-	-	-	-	-	-	-	-	283
	Salud o Enfermedad	-	33	-	24.626	18.386	-	-	-	-	-	43.046	-	-	-	-	-	-	-	-	-	-	-	43.046
	Accidentes Personales	381	838	17	665	718	160	418	187	8	272	3.664	-	-	-	-	-	-	-	-	-	-	-	3.664
Total Seguros Generales		42.584	32.624	519	54.677	51.303	13.408	14.548	73.794	3.195	15.879	302.531	-	-	-	-	-	-	-	-	-	-	302.531	
Seguros de Fianzas	Seriedad de Propuesta	2	113	19	98	0	125	124	1	-	-	483	-	-	-	-	-	-	-	-	-	-	483	
	Cumplimiento de Obra	19	594	16	1.705	-	639	867	162	-	-	4.003	-	-	-	-	-	-	-	-	-	-	4.003	
	Buena Ejecución de Obra	0	101	33	942	5	83	30	0	-	-	1.193	-	-	-	-	-	-	-	-	-	-	1.193	
	Cumplimiento de Servicios	71	95	12	864	-	174	412	16	-	-	1.642	-	-	-	-	-	-	-	-	-	-	1.642	
	Cumplimiento de Suministros	15	82	9	482	-	63	113	58	-	-	823	-	-	-	-	-	-	-	-	-	-	823	
	Inversión de Anticipos	14	774	-	1.356	-	753	1.524	138	-	-	4.559	-	-	-	-	-	-	-	-	-	-	4.559	
	Fidelidad de Empleados	368	43	2	120	36	168	-	1	-	-	0	739	-	-	-	-	-	-	-	-	-	739	
	Créditos	-	19	-	16	-	40	140	-	-	-	215	-	-	-	-	-	-	-	-	-	-	215	
	Garantía de Cumplimiento de Obligaciones Aduaneras	0	73	174	573	-	66	90	98	-	-	1.073	-	-	-	-	-	-	-	-	-	-	1.073	
	Cumplimiento de Obligaciones y/o Derechos Contractuales	-	31	-	4	-	469	-	249	-	-	752	-	-	-	-	-	-	-	-	-	-	752	
	Garantía de Funcionamiento de Maquinaria y/o Equipo	-	-	-	-	-	-	-	-	0	-	0	-	-	-	-	-	-	-	-	-	-	0	
	Garantía para restitución de importes devueltos por el SIN	-	-	-	-	-	-	-	-	-	-	-	-	-	-	-	-	-	-	-	-	-	-	
	Total Seguros de Fianzas		490	1.925	265	6.160	41	2.580	3.301	723	-	0	15.484	-	-	-	-	-	-	-	-	-	-	15.484
	Seguros Obligatorios	Accidentes de Tránsito	-	-	-	-	-	-	-	-	-	-	-	-	-	-	-	-	-	25.112	-	-	-	25.112
		Accidentes de Construcción ⁽²⁾	-	-	-	-	-	-	-	-	-	-	-	-	-	-	-	-	-	413	-	-	-	413
Total Seguros Obligatorios		-	-	-	-	-	-	-	-	-	-	-	-	-	-	-	-	-	25.525	-	-	-	25.525	
Seguros de Personas	Vida Individual LP	-	-	-	-	-	-	-	-	-	-	-	-	15.733	177	5.903	2.041	-	-	-	-	23.855		
	Vida Individual CP	-	-	-	-	-	-	-	-	-	-	-	-	855	10.200	5.574	5.417	2	242	88	0	22.379		
	Rentas	-	-	-	-	-	-	-	-	-	-	-	-	-	4	-	-	0	3.978	-	-	3.981		
	Defunción y/o Sepelio LP	-	-	-	-	-	-	-	-	-	-	-	-	-	-	-	-	-	-	-	-	-		
	Defunción y/o Sepelio de CP	-	-	-	-	-	-	-	-	-	-	-	-	-	-	-	-	-	-	-	-	-		
	Vida en Grupo de CP	-	-	-	-	-	-	-	-	-	-	-	-	-	-	0	11	123	-	1	-	134		
	Salud o Enfermedad	-	-	-	-	-	-	-	-	-	-	-	-	-	1.566	10.281	2.093	4.390	2.139	1.406	175	22.050		
	Desgravamen Hipotecario LP	-	-	-	-	-	-	-	-	-	-	-	-	8.153	203	267	11.832	4.106	-	1.170	100	25.831		
	Desgravamen Hipotecario CP	-	-	-	-	-	-	-	-	-	-	-	-	-	-	-	-	-	-	-	-	-	-	
	Accidentes Personales	-	-	-	-	-	-	-	-	-	-	-	-	-	10.311	43.978	56.331	41.815	15.452	27.473	7.143	-	202.503	
		-	-	-	-	-	-	-	-	-	-	-	-	-	105	1.017	1.313	760	66	2.053	361	-	5.674	
	Total Seguros de Personas		-	-	-	-	-	-	-	-	-	-	-	8.153	28.774	65.924	83.055	58.652	17.658	36.322	7.869	0	306.408	
Servicios de Prepago	Salud o Enfermedad.	-	-	-	-	-	-	-	-	-	-	-	-	-	-	43	-	-	-	-	-	-	43	
	Defunción y/o Sepelio	-	-	-	-	-	-	-	-	-	-	-	-	-	-	-	-	-	-	-	-	-	-	
Total Servicios de Prepago		-	-	-	-	-	-	-	-	-	-	-	-	-	-	-	43	-	-	-	-	-	43	
Seguros Previsionales	Riesgo Común	-	-	-	-	-	-	-	-	-	-	-	-	-	-	-	-	-	-	-	-	-	-	
	Riesgo Profesional	-	-	-	-	-	-	-	-	-	-	-	-	-	-	-	-	-	-	-	-	-	-	
	Riesgo Laboral	-	-	-	-	-	-	-	-	-	-	-	-	-	-	-	-	-	-	-	-	-	-	
	Vitalicios	-	-	-	-	-	-	-	-	-	-	-	-	-	-	-	-	-	-	-	-	-	-	
	Invalidez	-	-	-	-	-	-	-	-	-	-	-	-	-	-	-	-	-	-	-	-	-	-	
	Muerte	-	-	-	-	-	-	-	-	-	-	-	-	-	-	-	-	-	-	-	-	-	-	
	Gastos Funerarios	-	-	-	-	-	-	-	-	-	-	-	-	-	-	-	-	-	-	-	-	-	-	
Sistema de Reparto		-	-	-	-	-	-	-	-	-	-	-	-	-	-	-	-	-	-	-	-	-	-	
Total Seguros Previsionales		-	-	-	-	-	-	-	-	-	-	-	-	-	-	-	-	-	-	-	-	-	-	
Total general		43.074	34.548	784	60.837	51.343	15.988	17.849	74.517	3.195	15.879	318.015	8.153	28.774	65.924	83.098	58.652	17.658	61.847	7.869	0	331.976	649.991	

Fuente: Información técnico financiera reportada por las Entidades Aseguradoras.

(1) Mediante Resolución Administrativa APS N° 231/2019 de 11/02/2019, se autoriza la adecuación del objeto social de Nacional Seguros Vida y Salud S.A., para la Prestación de Servicios Prepago de Salud.

(2) Mediante Resolución Administrativa APS N° 300/2021 de 22/04/2021, se habilita a Seguros y Reaseguros Personales Univida S.A. para la Administración y Comercialización del Seguro Obligatorio de Accidentes de la Trabajadora y el Trabajador en el Ámbito de la Construcción - SOATC.

**SINIESTROS DIRECTOS
POR MODALIDAD Y RAMO
A Octubre de 2024
(En miles de Dólares Estadounidenses)**

Modalidad	Ramo	La Boliviana Cia Cruz Seguros y Reaseguros S.A.	Seguros y Reaseguros Credifinora Internacional S.A.	Alianza Compañía de Seguros y Reaseguros S.A.	Bisa Seguros y Reaseguros S.A.	Compañía de Seguros y Reaseguros Fortaleza S.A.	Nacional Seguros Patrimoniales y Fianzas S.A.	Unibienes Seguros y Reaseguros Patrimoniales S.A.	Crediseguro S.A. Seguros Generales	Mercantil Santa Cruz Seguros y Reaseguros Generales S.A.	Total Seguros Generales y Fianzas	BUPA Insurance (Bolivia) S.A.	La Vitalicia Seguros y Reaseguros de Vida S.A.	La Boliviana Cia Cruz Seguros Personales S.A.	Nacional Seguros Vida ⁽¹⁾	Alianza Vida Seguros y Reaseguros S.A.	Crediseguro S.A. Seguros Personales	Seguros y Reaseguros Personales Univida S.A.	Compañía de Seguros de Vida Fortaleza S.A.	Santa Cruz Vida Seguros y Reaseguros Personales S.A.	Total Seguros de Personas	Total general	
Seguros Generales	Incendio	7.617	1.551	-	1.459	2.793	2.149	560	59	33	1.069	17.289	-	-	-	-	-	-	-	-	-	17.289	
	Robo	-	-	-	166	-	-	61	20	-	246	-	-	-	-	-	-	-	-	-	-	246	
	Transportes	963	1.623	-	850	384	364	557	-	-	128	4.869	-	-	-	-	-	-	-	-	-	4.869	
	Naves o Embarcaciones	5	-	-	-	-	-	-	-	-	5	-	-	-	-	-	-	-	-	-	-	5	
	Automotores	12.338	12.239	23	8.556	8.770	5.440	6.908	3.844	-	5.770	63.888	-	-	-	-	-	-	-	-	-	63.888	
	Aeronavegación	5	83	-	6	201	-	83	1.095	-	1.389	-	-	-	-	-	-	-	-	-	-	1.389	
	Ramos Técnicos	2.894	596	-	3.611	1.164	805	718	190	-	9	9.987	-	-	-	-	-	-	-	-	-	9.987	
	Responsabilidad Civil	288	1.528	4	1.231	1.178	132	164	286	-	34	4.844	-	-	-	-	-	-	-	-	-	4.844	
	Riesgos Varios Misceláneos	825	1.681	-	135	4.203	281	1.449	4.547	207	203	13.531	-	-	-	-	-	-	-	-	-	13.531	
	Agropecuarios	-	-	-	19	-	-	-	195	-	-	214	-	-	-	-	-	-	-	-	-	214	
	Salud o Enfermedad	-	0	-	20.193	13.444	-	-	-	-	-	33.636	-	-	-	-	-	-	-	-	-	33.636	
	Accidentes Personales	166	484	2	391	449	89	314	104	1	98	2.098	-	-	-	-	-	-	-	-	-	2.098	
Total Seguros Generales		25.102	19.786	29	36.616	32.585	9.260	10.731	10.338	241	7.311	151.999	-	-	-	-	-	-	-	-	-	151.999	
Seguros de Fianzas	Seriedad de Propuesta	-	11	2	29	-	0	9	-	-	51	-	-	-	-	-	-	-	-	-	-	51	
	Cumplimiento de Obra	-	137	12	506	-	81	914	-	-	1.650	-	-	-	-	-	-	-	-	-	-	1.650	
	Buena Ejecución de Obra	-	1	-	-	-	-	-	-	-	1	-	-	-	-	-	-	-	-	-	-	1	
	Cumplimiento de Servicios	11	2	9	-	-	38	1	-	-	61	-	-	-	-	-	-	-	-	-	-	61	
	Cumplimiento de Suministros	-	20	1	-	-	-	11	-	-	31	-	-	-	-	-	-	-	-	-	-	31	
	Inversión de Anticipos	-	63	-	65	-	173	1.742	-	-	2.043	-	-	-	-	-	-	-	-	-	-	2.043	
	Fidelidad de Empleados	-	-	-	-	-	-	-	-	-	-	-	-	-	-	-	-	-	-	-	-	-	
	Créditos	-	-	-	-	-	-	72	-	-	72	-	-	-	-	-	-	-	-	-	-	72	
	Garantía de Cumplimiento de Obligaciones Aduaneras	-	0	-	125	-	-	-	43	-	168	-	-	-	-	-	-	-	-	-	-	168	
	Cumplimiento de Obligaciones y/o Derechos Contractuales	-	0	-	-	-	-	-	-	-	0	-	-	-	-	-	-	-	-	-	-	0	
	Garantía de Funcionamiento de Maquinaria y/o Equipo	-	-	-	-	-	-	-	-	-	-	-	-	-	-	-	-	-	-	-	-	-	
	Garantía para restitución de importes devueltos por el SIN	-	-	-	-	-	-	-	-	-	-	-	-	-	-	-	-	-	-	-	-	-	
Total Seguros de Fianzas		11	234	24	725	-	293	2.747	43	-	4.077	-	-	-	-	-	-	-	-	-	-	4.077	
Seguros Obligatorios	Accidentes de Tránsito	-	12	2	6	0	-	-	-	-	20	-	-	-	-	-	-	13.901	-	-	13.901	13.921	
	Accidentes de Construcción ⁽²⁾	-	-	-	-	-	-	-	-	-	-	-	-	-	-	-	-	118	-	-	118	118	
Total Seguros Obligatorios		-	12	2	6	0	-	-	-	-	20	-	-	-	-	-	-	14.019	-	-	14.019	14.039	
Seguros de Personas	Vida Individual LP	-	-	-	-	-	-	-	-	-	-	-	-	1.132	73	729	289	-	-	20	2.244	2.244	
	Vida Individual CP	-	-	-	-	-	-	-	-	-	-	-	-	568	694	1.661	1.477	15	15	14	4.446	4.446	
	Rentas	-	-	-	-	-	-	-	-	-	-	-	-	-	166	-	-	889	-	-	1.055	1.055	
	Defunción y/o Sepelio LP	-	-	-	-	-	-	-	-	-	-	-	-	-	-	-	-	-	-	-	-	-	
	Defunción y/o Sepelio de CP	-	-	-	-	-	-	-	-	-	-	-	-	-	-	7	140	-	-	24	171	171	
	Vida en Grupo de CP	-	-	-	-	-	-	-	-	-	-	-	-	391	3.020	865	1.234	645	473	115	6.743	6.743	
	Salud o Enfermedad	-	-	-	-	-	-	-	-	-	-	-	6.438	1	474	8.980	2.734	-	755	36	19.418	19.418	
	Desgravamen Hipotecario LP	-	-	-	-	-	-	-	-	-	-	-	-	-	-	-	-	-	-	-	-	-	
	Desgravamen Hipotecario CP	-	-	-	-	-	-	-	-	-	-	-	-	2.725	25.152	23.504	16.089	8.060	15.061	2.512	223	93.326	93.326
	Accidentes Personales	-	-	-	-	-	-	-	-	-	-	-	-	70	1.138	889	458	38	742	196	29	3.560	3.560
Total Seguros de Personas		-	-	-	-	-	-	-	-	-	-	6.438	4.888	30.716	36.635	22.423	8.745	17.935	2.873	309	130.963	130.963	
Servicios de Prepago	Salud o Enfermedad	-	-	-	-	-	-	-	-	-	-	-	-	-	-	8	-	-	-	-	8	8	
	Defunción y/o Sepelio	-	-	-	-	-	-	-	-	-	-	-	-	-	-	-	-	-	-	-	-	-	
Total Servicios de Prepago		-	-	-	-	-	-	-	-	-	-	-	-	-	-	8	-	-	-	-	-	-	
Seguros Previsionales	Riesgo Común	-	-	-	-	-	-	-	-	-	-	-	-	-	-	-	-	-	-	-	-	-	
	Riesgo Profesional	-	-	-	-	-	-	-	-	-	-	-	-	-	-	-	-	-	-	-	-	-	
	Riesgo Laboral	-	-	-	-	-	-	-	-	-	-	-	-	-	-	-	-	-	-	-	-	-	
	Vitalicios	-	-	-	-	-	-	-	-	-	-	-	-	-	-	-	-	-	-	-	2.017	2.017	
	Invalidez	-	-	-	-	-	-	-	-	-	-	-	-	-	-	-	-	-	-	-	(13)	(13)	
	Muerte	-	-	-	-	-	-	-	-	-	-	-	-	-	-	-	-	-	-	-	(50)	(50)	
	Gastos Funerarios	-	-	-	-	-	-	-	-	-	-	-	-	-	-	-	-	-	-	-	5	5	
	Sistema de Reparto	-	-	-	-	-	-	-	-	-	-	-	-	-	-	-	-	-	-	-	-	-	
Total Seguros Previsionales		-	-	-	-	-	-	-	-	-	-	-	-	1.959	6.847	30.716	36.643	22.423	8.745	31.953	2.873	1.959	1.959
Total general		25.113	20.032	55	37.347	32.585	9.553	13.478	10.381	241	7.311	156.096	6.438	6.847	30.716	36.643	22.423	8.745	31.953	2.873	309	146.949	303.045

Fuente: Información técnico financiera reportada por las Entidades Aseguradoras.

(1) Mediante Resolución Administrativa APS N° 331/2019 de 11/02/2019, se autoriza la adecuación del objeto social de Nacional Seguros Vida y Salud S.A. para la Prestación de Servicios Prepago de Salud.

(2) Mediante Resolución Administrativa APS N° 300/2021 de 22/04/2021, se habilita a Seguros y Reaseguros Personales Univida S.A. para la Administración y Comercialización del Seguro Obligatorio de Accidentes de la Trabajadora y el Trabajador en el Ámbito de la Construcción - SOATC.

**ÍNDICE DE SINIESTRALIDAD DIRECTA
POR MODALIDAD Y RAMO
A Octubre de 2024
(En miles de Dólares Estadounidenses y Porcentaje)**

Modalidad	Ramo	Producción Directa Neta de Anulaciones	Siniestros Directos	Índice de Siniestralidad Directa
Seguros Generales	Incendio	33.024	17.289	52,4%
	Robo	4.282	246	5,7%
	Transportes	13.811	4.869	35,3%
	Naves o Embarcaciones	182	5	2,6%
	Automotores	78.236	63.888	81,7%
	Aeronavegación	19.075	1.389	7,3%
	Ramos Técnicos	15.477	9.987	64,5%
	Responsabilidad Civil	17.038	4.844	28,4%
	Riesgos Varios Misceláneos	74.415	13.531	18,2%
	Agropecuarios	283	214	75,7%
	Salud o Enfermedad	43.046	33.636	78,1%
	Accidentes Personales	3.664	2.098	57,3%
Total Seguros Generales		302.531	151.999	50,2%
Seguros de Fianzas	Seriedad de Propuesta	483	51	10,5%
	Cumplimiento de Obra	4.003	1.650	41,2%
	Buena Ejecución de Obra	1.193	1	0,1%
	Cumplimiento de Servicios	1.642	61	3,7%
	Cumplimiento de Suministros	823	31	3,8%
	Inversión de Anticipos	4.559	2.043	44,8%
	Fidelidad de Empleados	739	-	0,0%
	Créditos	215	72	33,2%
	Garantía de Cumplimiento de Obligaciones Aduaneras	1.073	168	15,7%
	Cumplimiento de Obligaciones y/o Derechos Contractuales	752	0	0,0%
	Garantía de Funcionamiento de Maquinaria y/o Equipo	0	-	0,0%
	Garantía para restitución de importes devueltos por el SIN	-	-	-
Total Seguros de Fianzas		15.484	4.077	26,3%
Seguros Obligatorios	Accidentes de Tránsito	25.112	13.921	55,4%
	Accidentes de Construcción ⁽²⁾	413	118	28,5%
Total Seguros Obligatorios		25.525	14.039	55,0%
Seguros de Personas	Vida Individual LP	23.855	2.244	9,4%
	Vida Individual CP	22.379	4.446	19,9%
	Rentas	3.981	1.055	26,5%
	Defunción y/o Sepelio LP	-	-	-
	Defunción y/o Sepelio de CP	134	171	127,1%
	Vida en Grupo de CP	22.050	6.743	30,6%
	Salud o Enfermedad	25.831	19.418	75,2%
	Desgravamen Hipotecario LP	-	-	-
	Desgravamen Hipotecario CP	202.503	93.326	46,1%
	Accidentes Personales	5.674	3.560	62,7%
Total Seguros de Personas		306.408	130.963	42,7%
Servicios de Prepago ⁽¹⁾	Salud o Enfermedad	43	8	18,2%
	Defunción y/o Sepelio	-	-	-
Total Servicios de Prepago		43	8	18,2%
Seguros Previsionales	Riesgo Común	-	-	-
	Riesgo Profesional	-	-	-
	Riesgo Laboral	-	-	-
	Vitalicios	-	2.017	-
	Invalidez	-	(13)	-
	Muerte	-	(50)	-
	Gastos Funerarios	-	5	-
	Sistema de Reparto	-	-	-
Total Seguros Previsionales		-	1.959	-
Total general		649.991	303.045	46,6%

Fuente: Información técnico financiera reportada por las Entidades Aseguradoras.

(1) Mediante Resolución Administrativa APS N° 231/2019 de 11/02/2019, se autoriza la adecuación del objeto social de Nacional Seguros Vida y Salud S.A., para la Prestación de Servicios Prepago de Salud.

(2) Mediante Resolución Administrativa APS N° 380/2021 de 22/04/2021, se habilita a Seguros y Reaseguros Personales Univida S.A. para la Administración y Comercialización del Seguro Obligatorio de Accidentes de la Trabajadora y el Trabajador en el Ámbito de la Construcción - SOATC.

UNIDAD DE NORMAS Y ESTADÍSTICAS

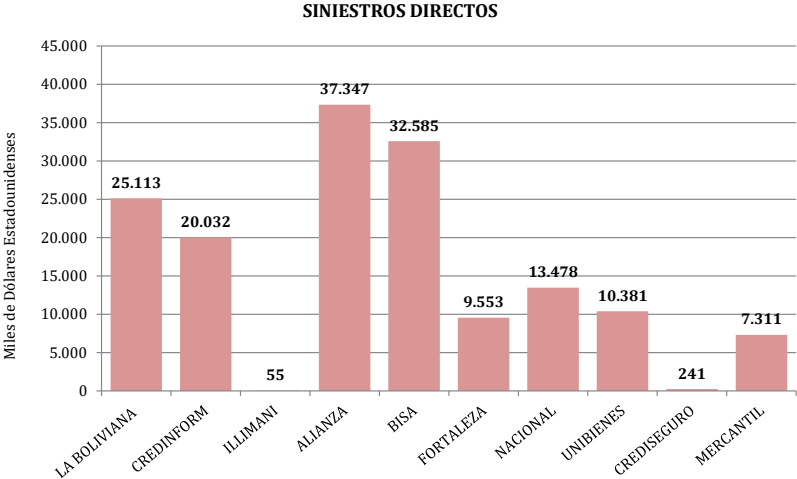
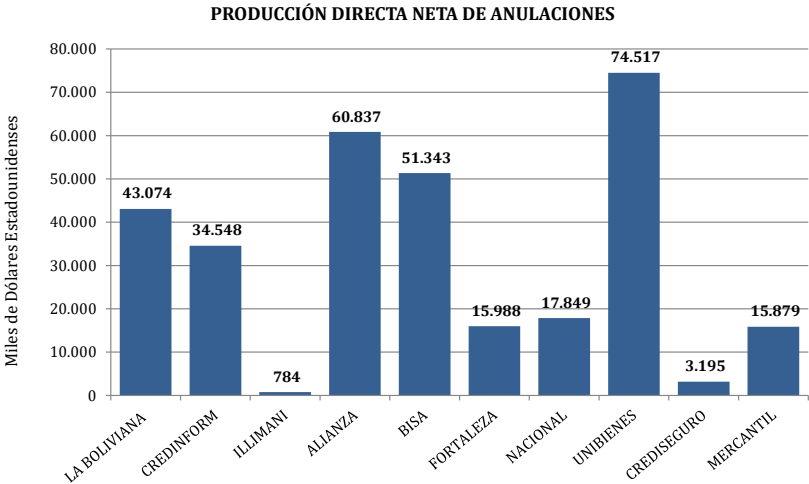


2. ENTIDADES ASEGURADORAS

PRODUCCIÓN Y SINIESTROS
ENTIDADES DE SEGUROS GENERALES Y FIANZAS
A Octubre de 2024
(En miles de Dólares Estadounidenses)

Tipo de Entidad	Entidad Aseguradora	Producción Directa Neta Anulaciones	Producción Aceptada en Reaseguro	Producción Total Suscrita	Producción Cedida a Reaseguro	Producción Neta Retenida	Siniestros Directos	Siniestros por Reaseguro Aceptado	Siniestros Totales	Siniestros Reembolsados por Reaseguro Cedido	Siniestros Neto Retenido
Seguros Generales y Fianzas	La Boliviana Ciacruz de Seguros y Reaseguros S.A.	43.074	1.537	44.611	15.793	28.818	25.113	325	25.438	10.370	15.068
	Seguros y Reaseguros Credinform International S.A.	34.548	2.374	36.922	11.221	25.701	20.032	413	20.445	8.055	12.390
	Seguros Illimani S.A.	784	-	784	155	629	55	-	55	3	52
	Alianza Compañía de Seguros y Reaseguros S.A.	60.837	9.799	70.637	24.786	45.851	37.347	3.269	40.617	9.773	30.844
	Bisa Seguros y Reaseguros S.A.	51.343	1.254	52.597	35.956	16.641	32.585	2.838	35.422	22.749	12.673
	Compañía de Seguros y Reaseguros Fortaleza S.A.	15.988	1.833	17.821	11.470	6.350	9.553	107	9.660	7.068	2.592
	Nacional Seguros Patrimoniales y Fianzas S.A.	17.849	5.039	22.889	13.583	9.306	13.478	3.005	16.483	10.656	5.827
	Unibienes Seguros y Reaseguros Patrimoniales S.A.	74.517	-	74.517	43.933	30.583	10.381	-	10.381	4.367	6.014
	Crediseguro S.A. Seguros Generales	3.195	-	3.195	1.193	2.002	241	-	241	40	201
	Mercantil Santa Cruz Seguros y Reaseguros Generales S.A.	15.879	335	16.214	1.424	14.790	7.311	4	7.315	482	6.833
Total Seguros Generales y Fianzas		318.015	22.171	340.186	159.514	180.672	156.096	9.962	166.058	73.564	92.494

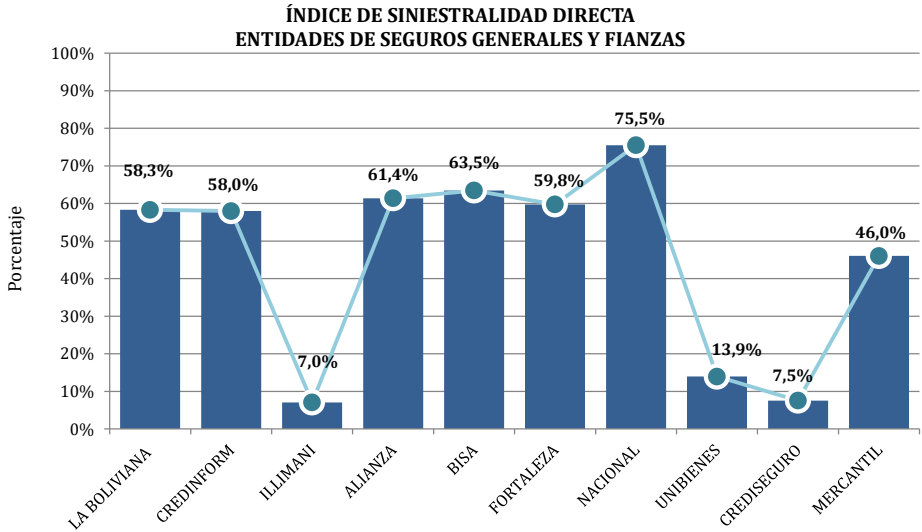
Fuente: Información técnico financiera reportada por las Entidades Aseguradoras.



ÍNDICE DE SINIESTRALIDAD DIRECTA
ENTIDADES DE SEGUROS GENERALES Y FIANZAS
A Octubre de 2024
(En miles de Dólares Estadounidenses y Porcentajes)

Tipo de Entidad	Entidad Aseguradora	Producción Directa Neta Anulaciones	Siniestros Directos	Índice de Siniestralidad Directa
Seguros Generales y Fianzas	La Boliviana Ciacruz de Seguros y Reaseguros S.A.	43.074	25.113	58,3%
	Seguros y Reaseguros Credinform International S.A.	34.548	20.032	58,0%
	Seguros Ilimani S.A.	784	55	7,0%
	Alianza Compañía de Seguros y Reaseguros S.A.	60.837	37.347	61,4%
	Bisa Seguros y Reaseguros S.A.	51.343	32.585	63,5%
	Compañía de Seguros y Reaseguros Fortaleza S.A.	15.988	9.553	59,8%
	Nacional Seguros Patrimoniales y Fianzas S.A.	17.849	13.478	75,5%
	Unibienes Seguros y Reaseguros Patrimoniales S.A.	74.517	10.381	13,9%
	Crediseguro S.A. Seguros Generales	3.195	241	7,5%
	Mercantil Santa Cruz Seguros y Reaseguros Generales S.A.	15.879	7.311	46,0%
Total Seguros Generales y Fianzas		318.015	156.096	49,1%

Fuente: Información técnico financiera reportada por las Entidades Aseguradoras.



PRODUCCIÓN Y SINIESTROS
POR MODALIDAD Y RAMO
LA BOLIVIANA CIACRUZ DE SEGUROS Y REASEGUROS S.A.
A Octubre de 2024
(En miles de Dólares Estadounidenses)

Modalidad	Ramo	Producción Directa Neta de Anulaciones	Producción Aceptada en Reaseguro	Producción Total Suscrita	Producción Cedida a Reaseguro	Producción Neta Retenida	Siniestros Directos	Siniestros por Reaseguro Aceptado	Siniestros Totales	Siniestros Reembolsados por Reaseguro Cedido	Siniestros Neto Retenido
Seguros Generales	Incendio	8.694	990	9.684	7.375	2.309	7.617	218	7.835	6.947	888
	Robo	-	-	-	-	-	-	-	-	-	-
	Transportes	2.719	57	2.775	443	2.333	963	3	966	112	855
	Naves o Embarcaciones	40	-	40	2	38	5	-	5	-	5
	Automotores	13.331	95	13.425	296	13.130	12.338	1	12.339	356	11.983
	Aeronavegación	337	-	337	368	(30)	5	-	5	-	5
	Ramos Técnicos	5.521	356	5.877	4.798	1.079	2.894	90	2.985	2.833	151
	Responsabilidad Civil	1.991	23	2.015	783	1.232	288	12	300	56	244
	Riesgos Varios Misceláneos	9.570	6	9.577	1.499	8.077	825	-	825	0	825
	Agropecuarios	-	-	-	-	-	-	-	-	-	-
	Salud o Enfermedad	-	-	-	-	-	-	-	-	-	-
	Accidentes Personales	381	9	390	140	250	166	-	166	66	100
Total Seguros Generales		42.584	1.535	44.119	15.703	28.417	25.102	325	25.427	10.370	15.057
Seguros de Fianzas	Seriedad de Propuesta	2	-	2	-	2	-	-	-	-	-
	Cumplimiento de Obra	19	-	19	-	19	-	-	-	-	-
	Buena Ejecución de Obra	0	-	0	-	0	-	-	-	-	-
	Cumplimiento de Servicios	71	-	71	20	51	11	-	11	-	11
	Cumplimiento de Suministros	15	-	15	-	15	-	-	-	-	-
	Inversión de Anticipos	14	-	14	-	14	-	-	-	-	-
	Fidelidad de Empleados	368	1	370	70	299	-	-	-	-	-
	Créditos	-	-	-	-	-	-	-	-	-	-
	Garantía de Cumplimiento de Obligaciones	0	-	0	-	0	-	-	-	-	-
	Aduaneras	-	-	-	-	-	-	-	-	-	-
	Cumplimiento de Obligaciones y/o Derechos Contractuales	-	-	-	-	-	-	-	-	-	-
	Garantía de Funcionamiento de Maquinaria y/o Equipo	-	-	-	-	-	-	-	-	-	-
	Garantía para restitución de importes devueltos por el SIN	-	-	-	-	-	-	-	-	-	-
Total Seguros de Fianzas		490	1	492	90	401	11	-	11	-	11
Seguros Obligatorios	Accidentes de Tránsito	-	-	-	-	-	-	-	-	-	-
Total Seguros Obligatorios		-	-	-	-	-	-	-	-	-	-
Total general		43.074	1.537	44.611	15.793	28.818	25.113	325	25.438	10.370	15.068

Fuente: Información técnico financiera reportada por la Entidad Aseguradora.

PRODUCCIÓN Y SINIESTROS
POR MODALIDAD Y RAMO
SEGUROS Y REASEGUROS CREDINFORM INTERNATIONAL S.A.
A Octubre de 2024
(En miles de Dólares Estadounidenses)

Modalidad	Ramo	Producción Directa Neta de Anulaciones	Producción Aceptada en Reaseguro	Producción Total Suscrita	Producción Cedida a Reaseguro	Producción Neta Retenida	Siniestros Directos	Siniestros por Reaseguro Aceptado	Siniestros Totales	Siniestros Reembolsados por Reaseguro Cedido	Siniestros Neto Retenido
Seguros Generales	Incendio	915	-	915	312	603	1.551	27	1.578	1.102	477
	Robo	1	-	1	-	1	-	-	-	-	-
	Transportes	3.709	10	3.719	543	3.176	1.623	1	1.624	131	1.493
	Naves o Embarcaciones	1	(2)	(1)	0	(1)	-	-	-	-	-
	Automotores	15.438	191	15.630	4.707	10.922	12.239	2	12.241	5.222	7.019
	Aeronavegación	64	6	70	7	63	83	96	179	36	144
	Ramos Técnicos	2.398	177	2.575	599	1.977	596	1	597	90	508
	Responsabilidad Civil	4.641	87	4.728	2.371	2.357	1.528	1	1.530	732	798
	Riesgos Varios Misceláneos	4.571	1.725	6.295	1.275	5.021	1.681	283	1.964	288	1.676
	Agropecuarios	16	-	16	2	13	-	-	-	-	-
	Salud o Enfermedad	33	-	33	-	33	0	-	0	-	0
	Accidentes Personales	838	(25)	812	252	560	484	-	484	210	274
Total Seguros Generales		32.624	2.169	34.793	10.069	24.724	19.786	413	20.199	7.810	12.389
Seguros de Fianzas	Seriedad de Propuesta	113	-	113	34	79	11	-	11	5	5
	Cumplimiento de Obra	594	-	594	361	233	137	-	137	169	(32)
	Buena Ejecución de Obra	101	-	101	6	95	1	-	1	0	1
	Cumplimiento de Servicios	95	-	95	47	47	2	-	2	1	2
	Cumplimiento de Suministros	82	-	82	25	57	20	-	20	8	12
	Inversión de Anticipos	774	-	774	508	266	63	-	63	62	0
	Fidelidad de Empleados	43	1	44	1	43	-	-	-	-	-
	Créditos	19	-	19	-	19	-	-	-	-	-
	Garantía de Cumplimiento de Obligaciones Aduaneras	73	65	137	83	54	0	-	0	0	0
	Cumplimiento de Obligaciones y/o Derechos Contractuales	31	139	170	87	83	0	-	0	0	0
	Garantía de Funcionamiento de Maquinaria y/o Equipo	-	-	-	-	-	-	-	-	-	-
	Garantía para restitución de importes devueltos por el SIN	-	-	-	-	-	-	-	-	-	-
Total Seguros de Fianzas		1.925	205	2.129	1.153	977	234	-	234	245	(11)
Seguros Obligatorios	Accidentes de Tránsito	-	-	-	-	-	12	-	12	-	12
Total Seguros Obligatorios		-	-	-	-	-	12	-	12	-	12
Total general		34.548	2.374	36.922	11.221	25.701	20.032	413	20.445	8.055	12.390

Fuente: Información técnico financiera reportada por la Entidad Aseguradora.

PRODUCCIÓN Y SINIESTROS
POR MODALIDAD Y RAMO
SEGUROS ILLIMANI S.A.
A Octubre de 2024
(En miles de Dólares Estadounidenses)

Modalidad	Ramo	Producción Directa Neta de Anulaciones	Producción Aceptada en Reaseguro	Producción Total Suscrita	Producción Cedida a Reaseguro	Producción Neta Retenida	Siniestros Directos	Siniestros por Reaseguro Aceptado	Siniestros Totales	Siniestros Reembolsados por Reaseguro Cedido	Siniestros Neto Retenido
Seguros Generales	Incendio	10	-	10	5	5	-	-	-	-	-
	Robo	-	-	-	-	-	-	-	-	-	-
	Transportes	8	-	8	4	4	-	-	-	-	-
	Naves o Embarcaciones	-	-	-	-	-	-	-	-	-	-
	Automotores	93	-	93	-	93	23	-	23	-	23
	Aeronavegación	-	-	-	-	-	-	-	-	-	-
	Ramos Técnicos	193	-	193	58	135	-	-	-	-	-
	Responsabilidad Civil	179	-	179	36	143	4	-	4	-	4
	Riesgos Varios Misceláneos	18	-	18	18	-	-	-	-	-	-
	Agropecuarios	-	-	-	-	-	-	-	-	-	-
	Salud o Enfermedad	-	-	-	-	-	-	-	-	-	-
	Accidentes Personales	17	-	17	9	9	2	-	2	1	1
Total Seguros Generales		519	-	519	129	390	29	-	29	1	29
Seguros de Fianzas	Seriedad de Propuesta	19	-	19	2	17	2	-	2	0	1
	Cumplimiento de Obra	16	-	16	2	15	12	-	12	1	11
	Buena Ejecución de Obra	33	-	33	3	29	-	-	-	-	-
	Cumplimiento de Servicios	12	-	12	1	11	9	-	9	1	8
	Cumplimiento de Suministros	9	-	9	1	8	1	-	1	0	1
	Inversión de Anticipos	-	-	-	-	-	-	-	-	-	-
	Fidelidad de Empleados	2	-	2	0	2	-	-	-	-	-
	Créditos	-	-	-	-	-	-	-	-	-	-
	Garantía de Cumplimiento de Obligaciones Aduaneras	174	-	174	17	157	-	-	-	-	-
	Cumplimiento de Obligaciones y/o Derechos Contractuales	-	-	-	-	-	-	-	-	-	-
	Garantía de Funcionamiento de Maquinaria y/o Equipo	-	-	-	-	-	-	-	-	-	-
	Garantía para restitución de importes devueltos por el SIN	-	-	-	-	-	-	-	-	-	-
		-	-	-	-	-	-	-	-	-	-
Total Seguros de Fianzas		265	-	265	26	239	24	-	24	2	21
Seguros Obligatorios	Accidentes de Tránsito	-	-	-	-	-	2	-	2	-	2
Total Seguros Obligatorios		-	-	-	-	-	2	-	2	-	2
Total general		784	-	784	155	629	55	-	55	3	52

Fuente: Información técnico financiera reportada por la Entidad Aseguradora.

**PRODUCCIÓN Y SINIESTROS
POR MODALIDAD Y RAMO
ALIANZA COMPAÑÍA DE SEGUROS Y REASEGUROS S.A.
A Octubre de 2024
(En miles de Dólares Estadounidenses)**

Modalidad	Ramo	Producción Directa Neta de Anulaciones	Producción Aceptada en Reaseguro	Producción Total Suscrita	Producción Cedida a Reaseguro	Producción Neta Retenida	Siniestros Directos	Siniestros por Reaseguro Aceptado	Siniestros Totales	Siniestros Reembolsados por Reaseguro Cedido	Siniestros Neto Retenido
Seguros Generales	Incendio	7.420	6.364	13.785	10.232	3.552	1.459	1.214	2.672	1.518	1.154
	Robo	259	-	259	116	143	166	-	166	105	61
	Transportes	2.756	265	3.021	1.634	1.387	850	20	870	524	346
	Naves o Embarcaciones	9	16	25	12	12	-	-	-	-	-
	Automotores	12.666	1.758	14.424	492	13.932	8.556	777	9.333	585	8.748
	Aeronavegación	190	8	198	90	108	6	-	6	3	3
	Ramos Técnicos	2.121	51	2.173	1.464	708	3.611	1	3.611	2.903	709
	Responsabilidad Civil	3.294	344	3.638	2.517	1.121	1.231	766	1.996	1.341	655
	Riesgos Varios Misceláneos	662	11	673	409	264	135	-	135	67	69
	Agropecuarios	9	-	9	-	9	19	-	19	-	19
	Salud o Enfermedad	24.626	-	24.626	1.159	23.467	20.193	-	20.193	1.729	18.464
	Accidentes Personales	665	746	1.411	761	650	391	492	883	459	424
Total Seguros Generales		54.677	9.563	64.241	18.888	45.353	36.616	3.269	39.886	9.234	30.652
Seguros de Fianzas	Seriedad de Propuesta	98	-	98	77	21	29	-	29	21	8
	Cumplimiento de Obra	1.705	-	1.705	1.623	82	506	-	506	374	132
	Buena Ejecución de Obra	942	-	942	937	5	-	-	-	-	-
	Cumplimiento de Servicios	864	-	864	823	41	-	-	-	-	-
	Cumplimiento de Suministros	482	1	483	454	30	-	-	-	-	-
	Inversión de Anticipos	1.356	-	1.356	1.227	129	65	-	65	48	17
	Fidelidad de Empleados	120	15	136	92	43	-	-	-	-	-
	Créditos	16	-	16	-	16	-	-	-	-	-
	Garantía de Cumplimiento de Obligaciones	-	-	-	-	-	-	-	-	-	-
	Aduaneras	573	-	573	481	93	125	-	125	96	29
	Cumplimiento de Obligaciones y/o Derechos	-	-	-	-	-	-	-	-	-	-
	Contractuales	4	219	223	184	39	-	-	-	-	-
	Garantía de Funcionamiento de Maquinaria y/o	-	-	-	-	-	-	-	-	-	-
	Equipo	-	-	-	-	-	-	-	-	-	-
	Garantía para restitución de importes devueltos por el SIN	-	-	-	-	-	-	-	-	-	-
Total Seguros de Fianzas		6.160	236	6.396	5.898	498	725	-	725	539	186
Seguros Obligatorios	Accidentes de Tránsito	-	-	-	-	-	6	-	6	-	6
Total Seguros Obligatorios		-	-	-	-	-	6	-	6	-	6
Total general		60.837	9.799	70.637	24.786	45.851	37.347	3.269	40.617	9.773	30.844

Fuente: Información técnico financiera reportada por la Entidad Aseguradora.

Nota. Mediante Resolución Administrativa APS N° 1636/2022 de 01/12/2022, se autoriza la modificación de las Escrituras Sociales y Estatutos de Alianza Compañía de Seguros y Reaseguros S.A. E.M.A. en relación a la eliminación de la calidad de Empresa Multinacional Andina (E.M.A.) a la nueva denominación social de Alianza Compañía de Seguros y Reaseguros S.A..

PRODUCCIÓN Y SINIESTROS
POR MODALIDAD Y RAMO
BISA SEGUROS Y REASEGUROS S.A.
A Octubre de 2024
(En miles de Dólares Estadounidenses)

Modalidad	Ramo	Producción Directa Neta de Anulaciones	Producción Aceptada en Reaseguro	Producción Total Suscrita	Producción Cedida a Reaseguro	Producción Neta Retenida	Siniestros Directos	Siniestros por Reaseguro Aceptado	Siniestros Totales	Siniestros Reembolsados por Reaseguro Cedido	Siniestros Neto Retenido
Seguros Generales	Incendio	4.115	670	4.784	3.832	952	2.793	836	3.629	3.167	462
	Robo	-	-	-	-	-	-	-	-	-	-
	Transportes	1.643	130	1.773	1.556	217	384	20	404	365	38
	Naves o Embarcaciones	24	-	24	15	9	-	-	-	-	-
	Automotores	11.567	24	11.591	6.608	4.982	8.770	1.601	10.371	5.364	5.007
	Aeronavegación	269	-	269	279	(9)	201	-	201	200	1
	Ramos Técnicos	2.085	168	2.253	1.830	423	1.164	2	1.165	914	251
	Responsabilidad Civil	1.216	46	1.262	1.113	149	1.178	6	1.183	1.099	84
	Riesgos Varios Misceláneos	11.280	32	11.312	10.765	547	4.203	-	4.203	4.126	77
	Agropecuarios	-	-	-	-	-	-	-	-	-	-
	Salud o Enfermedad	18.386	185	18.571	9.384	9.187	13.444	364	13.808	7.167	6.641
	Accidentes Personales	718	(2)	716	542	174	449	9	458	346	112
Total Seguros Generales		51.303	1.253	52.556	35.924	16.632	32.585	2.838	35.422	22.749	12.673
Seguros de Fianzas	Seriedad de Propuesta	0	-	0	-	0	-	-	-	-	-
	Cumplimiento de Obra	-	-	-	-	-	-	-	-	-	-
	Buena Ejecución de Obra	5	-	5	-	5	-	-	-	-	-
	Cumplimiento de Servicios	-	-	-	-	-	-	-	-	-	-
	Cumplimiento de Suministros	-	-	-	-	-	-	-	-	-	-
	Inversión de Anticipos	-	-	-	-	-	-	-	-	-	-
	Fidelidad de Empleados	36	1	36	32	4	-	-	-	-	-
	Créditos	-	-	-	-	-	-	-	-	-	-
	Garantía de Cumplimiento de Obligaciones Aduaneras	-	-	-	-	-	-	-	-	-	-
	Cumplimiento de Obligaciones y/o Derechos Contractuales	-	-	-	-	-	-	-	-	-	-
	Garantía de Funcionamiento de Maquinaria y/o Equipo	-	-	-	-	-	-	-	-	-	-
	Garantía para restitución de importes devueltos por el SIN	-	-	-	-	-	-	-	-	-	-
Total Seguros de Fianzas		41	1	41	32	9	-	-	-	-	-
Seguros Obligatorios	Accidentes de Tránsito	-	-	-	-	-	0	-	0	-	0
Total Seguros Obligatorios		-	-	-	-	-	0	-	0	-	0
Total general		51.343	1.254	52.597	35.956	16.641	32.585	2.838	35.422	22.749	12.673

Fuente: Información técnico financiera reportada por la Entidad Aseguradora.

PRODUCCIÓN Y SINIESTROS
POR MODALIDAD Y RAMO
COMPAÑÍA DE SEGUROS Y REASEGUROS FORTALEZA S.A.
A Octubre de 2024
(En miles de Dólares Estadounidenses)

Modalidad	Ramo	Producción Directa Neta de Anulaciones	Producción Aceptada en Reaseguro	Producción Total Suscrita	Producción Cedida a Reaseguro	Producción Neta Retenida	Siniestros Directos	Siniestros por Reaseguro Aceptado	Siniestros Totales	Siniestros Reembolsados por Reaseguro Cedido	Siniestros Neto Retenido
Seguros Generales	Incendio	2.523	386	2.909	2.455	454	2.149	90	2.239	1.878	362
	Robo	0	-	0	0	0	-	-	-	-	-
	Transportes	1.429	23	1.452	1.327	125	364	-	364	324	40
	Naves o Embarcaciones	6	-	6	0	6	-	-	-	-	-
	Automotores	6.578	249	6.827	3.658	3.169	5.440	5	5.445	3.655	1.791
	Aeronavegación	532	29	561	549	12	-	-	-	-	-
	Ramos Técnicos	820	22	842	721	121	805	1	806	706	100
	Responsabilidad Civil	812	370	1.182	566	616	132	11	143	79	64
	Riesgos Varios Misceláneos	546	421	968	452	515	281	-	281	200	80
	Agropecuarios	-	-	-	-	-	-	-	-	-	-
	Salud o Enfermedad	-	-	-	-	-	-	-	-	-	-
	Accidentes Personales	160	204	364	146	219	89	-	89	75	14
Total Seguros Generales		13.408	1.705	15.113	9.875	5.238	9.260	107	9.367	6.917	2.450
Seguros de Fianzas	Seriedad de Propuesta	125	-	125	71	54	0	-	0	0	0
	Cumplimiento de Obra	639	-	639	370	269	81	-	81	41	41
	Buena Ejecución de Obra	83	-	83	18	64	-	-	-	-	-
	Cumplimiento de Servicios	174	-	174	97	77	38	-	38	19	19
	Cumplimiento de Suministros	63	-	63	35	28	-	-	-	-	-
	Inversión de Anticipos	753	-	753	430	324	173	-	173	91	82
	Fidelidad de Empleados	168	-	168	98	70	-	-	-	-	-
	Créditos	40	-	40	22	18	-	-	-	-	-
	Garantía de Cumplimiento de Obligaciones Aduaneras	66	65	131	51	80	-	-	-	-	-
	Cumplimiento de Obligaciones y/o Derechos Contractuales	469	63	532	403	129	-	-	-	-	-
	Garantía de Funcionamiento de Maquinaria y/o Equipo	-	-	-	-	-	-	-	-	-	-
	Garantía para restitución de importes devueltos por el SIN	-	-	-	-	-	-	-	-	-	-
Total Seguros de Fianzas		2.580	128	2.708	1.595	1.113	293	-	293	151	142
Seguros Obligatorios	Accidentes de Tránsito	-	-	-	-	-	-	-	-	-	-
Total Seguros Obligatorios		-	-	-	-	-	-	-	-	-	-
Total general		15.988	1.833	17.821	11.470	6.350	9.553	107	9.660	7.068	2.592

Fuente: Información técnico financiera reportada por la Entidad Aseguradora.

PRODUCCIÓN Y SINIESTROS
POR MODALIDAD Y RAMO
NACIONAL SEGUROS PATRIMONIALES Y FIANZAS S.A.
A Octubre de 2024
(En miles de Dólares Estadounidenses)

Modalidad	Ramo	Producción Directa Neta de Anulaciones	Producción Aceptada en Reaseguro	Producción Total Suscrita	Producción Cedida a Reaseguro	Producción Neta Retenida	Siniestros Directos	Siniestros por Reaseguro Aceptado	Siniestros Totales	Siniestros Reembolsados por Reaseguro Cedido	Siniestros Neto Retenido
Seguros Generales	Incendio	1.936	116	2.052	1.294	758	560	78	638	399	239
	Robo	227	-	227	120	107	61	-	61	41	20
	Transportes	1.087	289	1.376	772	604	557	0	557	399	158
	Naves o Embarcaciones	4	-	4	2	2	-	-	-	-	-
	Automotores	7.926	599	8.525	6.059	2.466	6.908	548	7.457	5.258	2.199
	Aeronavegación	29	-	29	21	8	-	-	-	-	-
	Ramos Técnicos	1.126	156	1.282	847	435	718	42	760	290	470
	Responsabilidad Civil	554	-	554	465	88	164	24	187	96	91
	Riesgos Varios Misceláneos	1.242	-	1.242	960	283	1.449	-	1.449	1.379	70
	Agropecuarios	-	-	-	-	-	-	-	-	-	-
	Salud o Enfermedad	-	2.515	2.515	-	2.515	-	1.418	1.418	-	1.418
	Accidentes Personales	418	1.173	1.591	1.273	318	314	762	1.076	861	215
Total Seguros Generales		14.548	4.848	19.396	11.814	7.582	10.731	2.871	13.602	8.722	4.880
Seguros de Fianzas	Seriedad de Propuesta	124	-	124	54	70	9	-	9	4	4
	Cumplimiento de Obra	867	-	867	434	433	914	-	914	457	457
	Buena Ejecución de Obra	30	-	30	14	16	-	-	-	-	-
	Cumplimiento de Servicios	412	71	482	227	256	1	-	1	0	0
	Cumplimiento de Suministros	113	-	113	50	63	11	-	11	5	5
	Inversión de Anticipos	1.524	65	1.589	791	798	1.742	-	1.742	1.467	275
	Fidelidad de Empleados	-	-	-	-	-	-	-	-	-	-
	Créditos	140	-	140	119	21	72	-	72	-	72
	Garantía de Cumplimiento de Obligaciones	90	-	90	51	39	-	-	-	-	-
	Aduaneras	-	-	-	-	-	-	-	-	-	-
	Cumplimiento de Obligaciones y/o Derechos Contractuales	-	56	56	28	28	-	-	-	-	-
	Garantía de Funcionamiento de Maquinaria y/o Equipo	-	-	-	-	-	-	-	-	-	-
	Garantía para restitución de importes devueltos por el SIN	-	-	-	-	-	-	-	-	-	-
Total Seguros de Fianzas		3.301	192	3.493	1.769	1.724	2.747	-	2.747	1.934	813
Seguros Obligatorios	Accidentes de Tránsito	-	-	-	-	-	-	134	134	-	134
Total Seguros Obligatorios		-	-	-	-	-	-	134	134	-	134
Total general		17.849	5.039	22.889	13.583	9.306	13.478	3.005	16.483	10.656	5.827

Fuente: Información técnico financiera reportada por la Entidad Aseguradora.

PRODUCCIÓN Y SINIESTROS
POR MODALIDAD Y RAMO
UNIBIENES SEGUROS Y REASEGUROS PATRIMONIALES S.A.
A Octubre de 2024
(En miles de Dólares Estadounidenses)

Modalidad	Ramo	Producción Directa Neta de Anulaciones	Producción Aceptada en Reaseguro	Producción Total Suscrita	Producción Cedida a Reaseguro	Producción Neta Retenida	Siniestros Directos	Siniestros por Reaseguro Aceptado	Siniestros Totales	Siniestros Reembolsados por Reaseguro Cedido	Siniestros Neto Retenido
Seguros Generales	Incendio	2.043	-	2.043	676	1.367	59	-	59	29	29
	Robo	3.794	-	3.794	-	3.794	20	-	20	-	20
	Transportes	69	-	69	109	(40)	-	-	-	-	-
	Naves o Embarcaciones	98	-	98	26	72	-	-	-	-	-
	Automotores	4.885	-	4.885	-	4.885	3.844	-	3.844	0	3.843
	Aeronavegación	17.172	-	17.172	9.693	7.479	1.095	-	1.095	1.090	4
	Ramos Técnicos	802	-	802	338	464	190	-	190	113	76
	Responsabilidad Civil	4.100	-	4.100	3.278	823	286	-	286	110	176
	Riesgos Varios Misceláneos	40.386	-	40.386	28.940	11.445	4.547	-	4.547	2.934	1.613
	Agropecuarios	258	-	258	132	126	195	-	195	1	193
	Salud o Enfermedad	-	-	-	-	-	-	-	-	-	-
	Accidentes Personales	187	-	187	78	110	104	-	104	58	46
Total Seguros Generales		73.794	-	73.794	43.270	30.524	10.338	-	10.338	4.337	6.001
Seguros de Fianzas	Seriedad de Propuesta	1	-	1	1	1	-	-	-	-	-
	Cumplimiento de Obra	162	-	162	179	(17)	-	-	-	-	-
	Buena Ejecución de Obra	0	-	0	0	0	-	-	-	-	-
	Cumplimiento de Servicios	16	-	16	11	5	-	-	-	-	-
	Cumplimiento de Suministros	58	-	58	46	13	-	-	-	-	-
	Inversión de Anticipos	138	-	138	92	45	-	-	-	-	-
	Fidelidad de Empleados	1	-	1	0	1	-	-	-	-	-
	Créditos	-	-	-	-	-	-	-	-	-	-
	Garantía de Cumplimiento de Obligaciones	98	-	98	71	27	43	-	43	30	13
	Aduaneras	-	-	-	-	-	-	-	-	-	-
	Cumplimiento de Obligaciones y/o	249	-	249	263	(15)	-	-	-	-	-
	Derechos Contractuales	-	-	-	-	-	-	-	-	-	-
	Garantía de Funcionamiento de	0	-	0	0	0	-	-	-	-	-
	Maquinaria y/o Equipo	-	-	-	-	-	-	-	-	-	-
	Garantía para restitución de importes devueltos por el SIN	-	-	-	-	-	-	-	-	-	-
Total Seguros de Fianzas		723	-	723	664	59	43	-	43	30	13
Seguros Obligatorios	Accidentes de Tránsito	-	-	-	-	-	-	-	-	-	-
Total Seguros Obligatorios		-	-	-	-	-	-	-	-	-	-
Total general		74.517	-	74.517	43.933	30.583	10.381	-	10.381	4.367	6.014

Fuente: Información técnico financiera reportada por la Entidad Aseguradora.

PRODUCCIÓN Y SINIESTROS
POR MODALIDAD Y RAMO
CREDISEGURO S.A. SEGUROS GENERALES
A Octubre de 2024
(En miles de Dólares Estadounidenses)

Modalidad	Ramo	Producción Directa Neta de Anulaciones	Producción Aceptada en Reaseguro	Producción Total Suscrita	Producción Cedida a Reaseguro	Producción Neta Retenida	Siniestros Directos	Siniestros por Reaseguro Aceptado	Siniestros Totales	Siniestros Reembolsados por Reaseguro Cedido	Siniestros Neto Retenido
Seguros Generales	Incendio	1.296	-	1.296	-	1.296	33	-	33	-	33
	Robo	-	-	-	-	-	-	-	-	-	-
	Transportes	-	-	-	-	-	-	-	-	-	-
	Naves o Embarcaciones	-	-	-	-	-	-	-	-	-	-
	Automotores	-	-	-	-	-	-	-	-	-	-
	Aeronavegación	-	-	-	-	-	-	-	-	-	-
	Ramos Técnicos	25	-	25	-	25	-	-	-	-	-
	Responsabilidad Civil	-	-	-	-	-	-	-	-	-	-
	Riesgos Varios Misceláneos	1.865	-	1.865	1.193	672	207	-	207	40	167
	Agropecuarios	-	-	-	-	-	-	-	-	-	-
Seguros Generales	Salud o Enfermedad	-	-	-	-	-	-	-	-	-	-
	Accidentes Personales	8	-	8	-	8	1	-	1	-	1
Total Seguros Generales		3.195	-	3.195	1.193	2.002	241	-	241	40	201
Seguros de Fianzas	Seriedad de Propuesta	-	-	-	-	-	-	-	-	-	-
	Cumplimiento de Obra	-	-	-	-	-	-	-	-	-	-
	Buena Ejecución de Obra	-	-	-	-	-	-	-	-	-	-
	Cumplimiento de Servicios	-	-	-	-	-	-	-	-	-	-
	Cumplimiento de Suministros	-	-	-	-	-	-	-	-	-	-
	Inversión de Anticipos	-	-	-	-	-	-	-	-	-	-
	Fidelidad de Empleados	-	-	-	-	-	-	-	-	-	-
	Créditos	-	-	-	-	-	-	-	-	-	-
	Garantía de Cumplimiento de Obligaciones	-	-	-	-	-	-	-	-	-	-
	Aduaneras	-	-	-	-	-	-	-	-	-	-
	Cumplimiento de Obligaciones y/o	-	-	-	-	-	-	-	-	-	-
	Derechos Contractuales	-	-	-	-	-	-	-	-	-	-
	Garantía de Funcionamiento de Maquinaria y/o Equipo	-	-	-	-	-	-	-	-	-	-
	Garantía para restitución de importes devueltos por el SIN	-	-	-	-	-	-	-	-	-	-
Total Seguros de Fianzas		-	-	-	-	-	-	-	-	-	-
Seguros Obligatorios	Accidentes de Tránsito	-	-	-	-	-	-	-	-	-	-
Total Seguros Obligatorios		-	-	-	-	-	-	-	-	-	-
Total general		3.195	-	3.195	1.193	2.002	241	-	241	40	201

Fuente: Información técnico financiera reportada por la Entidad Aseguradora.

PRODUCCIÓN Y SINIESTROS
POR MODALIDAD Y RAMO
MERCANTIL SANTA CRUZ SEGUROS Y REASEGUROS GENERALES S.A.
A Octubre de 2024
(En miles de Dólares Estadounidenses)

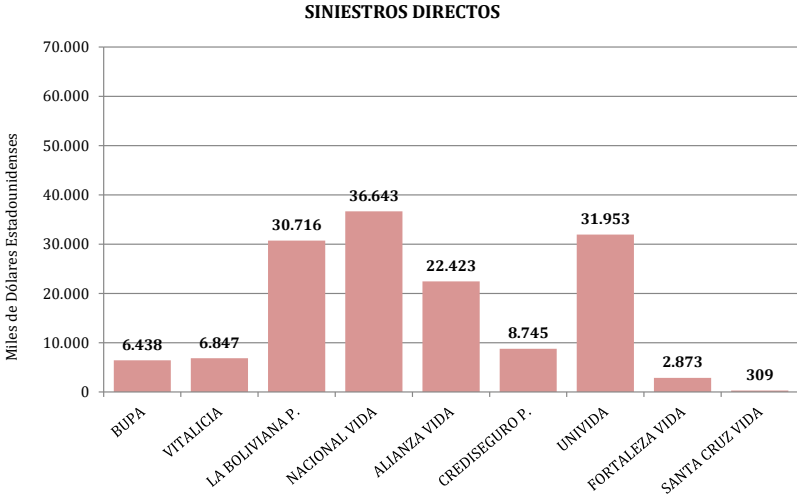
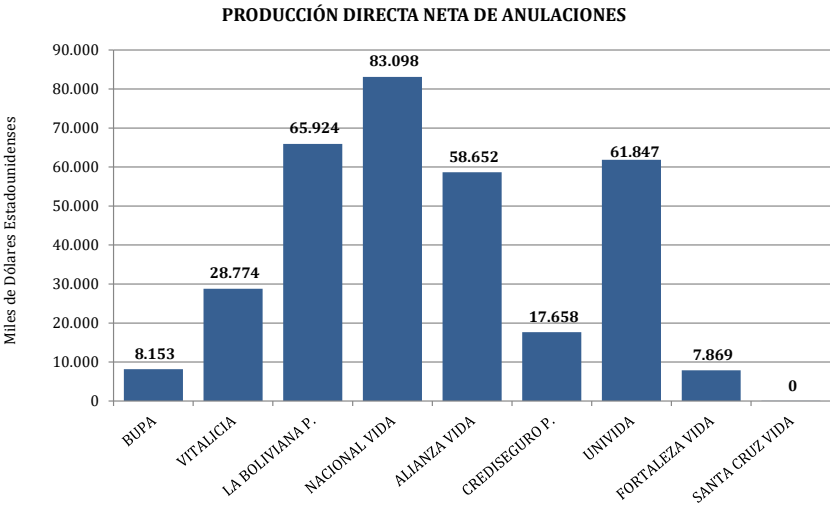
Modalidad	Ramo	Producción Directa Neta de Anulaciones	Producción Aceptada en Reaseguro	Producción Total Suscrita	Producción Cedida a Reaseguro	Producción Neta Retenida	Siniestros Directos	Siniestros por Reaseguro Aceptado	Siniestros Totales	Siniestros Reembolsados por Reaseguro Cedido	Siniestros Neto Retenido
Seguros Generales	Incendio	4.071	109	4.180	762	3.419	1.069	0	1.069	431	638
	Robo	0	-	0	-	0	-	-	-	-	-
	Transportes	391	58	450	1	449	128	-	128	1	127
	Naves o Embarcaciones	0	-	0	-	0	-	-	-	-	-
	Automotores	5.751	120	5.871	-	5.871	5.770	2	5.772	48	5.723
	Aeronavegación	481	-	481	481	-	-	-	-	-	-
	Ramos Técnicos	384	10	394	77	317	9	-	9	-	9
	Responsabilidad Civil	251	20	271	34	237	34	-	34	-	34
	Riesgos Varios Misceláneos	4.276	8	4.284	70	4.214	203	-	203	0	202
	Agropecuarios	-	-	-	-	-	-	-	-	-	-
	Salud o Enfermedad	-	-	-	-	-	-	-	-	-	-
	Accidentes Personales	272	10	282	-	282	98	2	100	1	98
Total Seguros Generales		15.879	335	16.214	1.424	14.790	7.311	4	7.315	482	6.833
Seguros de Fianzas	Seriedad de Propuesta	-	-	-	-	-	-	-	-	-	-
	Cumplimiento de Obra	-	-	-	-	-	-	-	-	-	-
	Buena Ejecución de Obra	-	-	-	-	-	-	-	-	-	-
	Cumplimiento de Servicios	-	-	-	-	-	-	-	-	-	-
	Cumplimiento de Suministros	-	-	-	-	-	-	-	-	-	-
	Inversión de Anticipos	-	-	-	-	-	-	-	-	-	-
	Fidelidad de Empleados	0	0	0	-	0	-	-	-	-	-
	Créditos	-	-	-	-	-	-	-	-	-	-
	Garantía de Cumplimiento de	-	-	-	-	-	-	-	-	-	-
	Obligaciones Aduaneras	-	-	-	-	-	-	-	-	-	-
	Cumplimiento de Obligaciones y/o	-	-	-	-	-	-	-	-	-	-
	Derechos Contractuales	-	-	-	-	-	-	-	-	-	-
	Garantía de Funcionamiento de	-	-	-	-	-	-	-	-	-	-
	Maquinaria y/o Equipo	-	-	-	-	-	-	-	-	-	-
	Garantía para restitución de importes devueltos por el SIN	-	-	-	-	-	-	-	-	-	-
Total Seguros de Fianzas		0	0	0	-	0	-	-	-	-	-
Seguros Obligatorios	Accidentes de Tránsito	-	-	-	-	-	-	-	-	-	-
Total Seguros Obligatorios		-	-	-	-	-	-	-	-	-	-
Total general		15.879	335	16.214	1.424	14.790	7.311	4	7.315	482	6.833

Fuente: Información técnico financiera reportada por la Entidad Aseguradora.

PRODUCCIÓN Y SINIESTROS
ENTIDADES DE SEGUROS DE PERSONAS
A Octubre de 2024
(En miles de Dólares Estadounidenses)

Tipo de Entidad	Entidad Aseguradora	Producción Directa Neta Anulaciones	Producción Aceptada en Reaseguro	Producción Total Suscrita	Producción Cedida a Reaseguro	Producción Neta Retenida	Siniestros Directos	Siniestros por Reaseguro Aceptado	Siniestros Totales	Siniestros Reembolsados por Reaseguro Cedido	Siniestros Neto Retenido
Seguros de Personas	BUPA Insurance (Bolivia) S.A.	8.153	-	8.153	6.459	1.694	6.438	-	6.438	5.054	1.385
	La Vitalicia Seguros y Reaseguros de Vida S.A.	28.774	-	28.774	4.718	24.056	6.847	223	7.070	2.333	4.737
	La Boliviana Ciacruz Seguros Personales S.A.	65.924	1.532	67.456	46.959	20.497	30.716	1.031	31.747	24.580	7.167
	Nacional Seguros Vida y Salud S.A.	83.098	974	84.072	33.928	50.144	36.643	1.566	38.209	16.472	21.737
	Alianza Vida de Seguros y Reaseguros S.A.	58.652	10.437	69.089	15.593	53.496	22.423	8.548	30.971	8.135	22.836
	Crediseguro S.A. Seguros Personales	17.658	-	17.658	7.670	9.988	8.745	-	8.745	5.607	3.139
	Seguros y Reaseguros Personales Univida S.A.	61.847	-	61.847	9.997	51.851	31.953	-	31.953	9.019	22.934
	Compañía de Seguros de Vida Fortaleza S.A.	7.869	-	7.869	1.906	5.963	2.873	-	2.873	1.759	1.115
	Santa Cruz Vida y Salud Seguros y Reaseguros Personales S.A.	0	-	0	-	0	309	-	309	175	135
Total Seguros de Personas		331.976	12.943	344.919	127.229	217.690	146.949	11.368	158.316	73.133	85.183

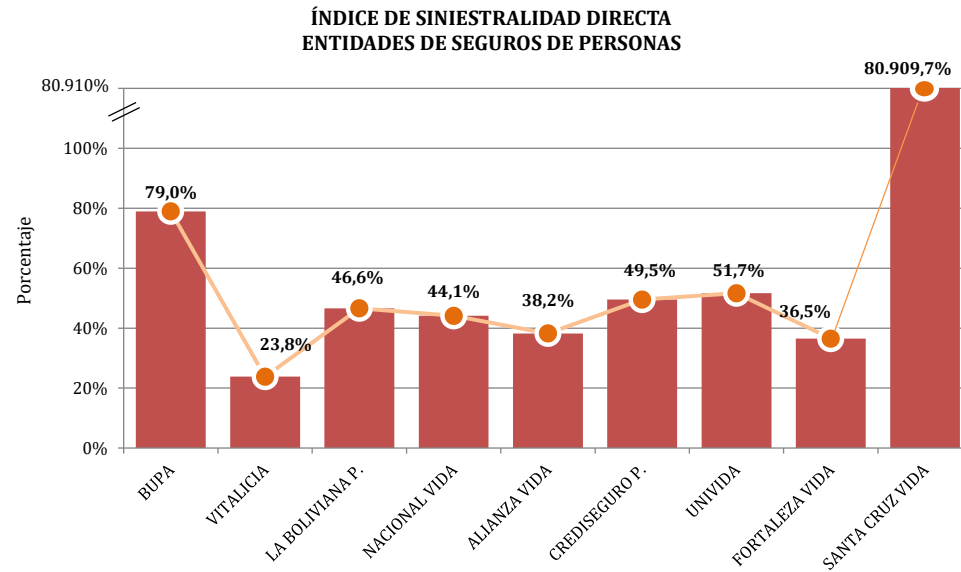
Fuente: Información técnico financiera reportada por las Entidades Aseguradoras.



ÍNDICE DE SINIESTRALIDAD DIRECTA
ENTIDADES DE SEGUROS DE PERSONAS
A Octubre de 2024
(En miles de Dólares Estadounidenses y Porcentajes)

Tipo de Entidad	Entidad Aseguradora	Producción Directa Neta Anulaciones	Siniestros Directos	Índice de Siniestralidad Directa
Seguros de Personas	BUPA Insurance (Bolivia) S.A.	8.153	6.438	79,0%
	La Vitalicia Seguros y Reaseguros de Vida S.A.	28.774	6.847	23,8%
	La Boliviana Ciacruz Seguros Personales S.A.	65.924	30.716	46,6%
	Nacional Seguros Vida y Salud S.A.	83.098	36.643	44,1%
	Alianza Vida de Seguros y Reaseguros S.A.	58.652	22.423	38,2%
	Crediseguro S.A. Seguros Personales	17.658	8.745	49,5%
	Seguros y Reaseguros Personales Univida S.A.	61.847	31.953	51,7%
	Compañía de Seguros de Vida Fortaleza S.A.	7.869	2.873	36,5%
	Santa Cruz Vida y Salud Seguros y Reaseguros Personales S.A.	0,4	309	80909,7%
Total Seguros de Personas		331.976	146.949	44,3%

Fuente: Información técnico financiera reportada por las Entidades Aseguradoras.



PRODUCCIÓN Y SINIESTROS
POR MODALIDAD Y RAMO
BUPA INSURANCE (BOLIVIA) S.A.
A Octubre de 2024
(En miles de Dólares Estadounidenses)

Modalidad	Ramo	Producción Directa Neta de Anulaciones	Producción Aceptada en Reaseguro	Producción Total Suscrita	Producción Cedida a Reaseguro	Producción Neta Retenida	Siniestros Directos	Siniestros por Reaseguro Aceptado	Siniestros Totales	Siniestros Reembolsados por Reaseguro Cedido	Siniestros Neto Retenido
Seguros de Personas	Vida Individual LP	-	-	-	-	-	-	-	-	-	-
	Vida Individual CP	-	-	-	-	-	-	-	-	-	-
	Rentas	-	-	-	-	-	-	-	-	-	-
	Defunción y/o Sepelio LP	-	-	-	-	-	-	-	-	-	-
	Defunción y/o Sepelio de CP	-	-	-	-	-	-	-	-	-	-
	Vida en Grupo de CP	-	-	-	-	-	-	-	-	-	-
	Salud o Enfermedad	8.153	-	8.153	6.459	1.694	6.438	-	6.438	5.054	1.385
	Desgravamen Hipotecario LP	-	-	-	-	-	-	-	-	-	-
	Desgravamen Hipotecario CP	-	-	-	-	-	-	-	-	-	-
	Accidentes Personales	-	-	-	-	-	-	-	-	-	-
Total Seguros de Personas		8.153	-	8.153	6.459	1.694	6.438	-	6.438	5.054	1.385
Total general		8.153	-	8.153	6.459	1.694	6.438	-	6.438	5.054	1.385

Fuente: Información técnico financiera reportada por la Entidad Aseguradora.

PRODUCCIÓN Y SINIESTROS
POR MODALIDAD Y RAMO
LA VITALICIA SEGUROS Y REASEGUROS DE VIDA S.A.
A Octubre de 2024
(En miles de Dólares Estadounidenses)

Modalidad	Ramo	Producción Directa Neta de Anulaciones	Producción Aceptada en Reaseguro	Producción Total Suscrita	Producción Cedida a Reaseguro	Producción Neta Retenida	Siniestros Directos	Siniestros por Reaseguro Aceptado	Siniestros Totales	Siniestros Reembolsados por Reaseguro Cedido	Siniestros Neto Retenido
Seguros de Personas	Vida Individual LP	15.733	-	15.733	2.338	13.395	1.132	-	1.132	440	693
	Vida Individual CP	855	-	855	121	734	568	-	568	125	443
	Rentas	-	-	-	-	-	-	-	-	-	-
	Defunción y/o Sepelio LP	-	-	-	-	-	-	-	-	-	-
	Defunción y/o Sepelio de CP	-	-	-	-	-	-	-	-	-	-
	Vida en Grupo de CP	1.566	-	1.566	464	1.102	391	-	391	114	277
	Salud o Enfermedad	203	-	203	34	169	1	-	1	1	1
	Desgravamen Hipotecario LP	-	-	-	-	-	-	-	-	-	-
	Desgravamen Hipotecario CP	10.311	-	10.311	1.720	8.591	2.725	223	2.948	1.625	1.323
	Accidentes Personales	105	-	105	40	65	70	-	70	28	42
Total Seguros de Personas		28.774	-	28.774	4.718	24.056	4.888	223	5.111	2.333	2.778
Seguros Previsionales	Riesgo Común	-	-	-	-	-	-	-	-	-	-
	Riesgo Profesional	-	-	-	-	-	-	-	-	-	-
	Riesgo Laboral	-	-	-	-	-	-	-	-	-	-
	Vitalicios	-	-	-	-	-	2.017	-	2.017	-	2.017
	Invalidez	-	-	-	-	-	(13)	-	(13)	-	(13)
	Muerte	-	-	-	-	-	(50)	-	(50)	-	(50)
	Gastos Funerarios	-	-	-	-	-	5	-	5	-	5
	Sistema de Reparto	-	-	-	-	-	-	-	-	-	-
Total Seguros Previsionales		-	-	-	-	-	1.959	-	1.959	-	1.959
Total general		28.774	-	28.774	4.718	24.056	6.847	223	7.070	2.333	4.737

Fuente: Información técnico financiera reportada por la Entidad Aseguradora.

PRODUCCIÓN Y SINIESTROS
POR MODALIDAD Y RAMO
LA BOLIVIANA CIACRUZ SEGUROS PERSONALES S.A.
A Octubre de 2024
(En miles de Dólares Estadounidenses)

Modalidad	Ramo	Producción Directa Neta de Anulaciones	Producción Aceptada en Reaseguro	Producción Total Suscrita	Producción Cedida a Reaseguro	Producción Neta Retenida	Siniestros Directos	Siniestros por Reaseguro Aceptado	Siniestros Totales	Siniestros Reembolsados por Reaseguro Cedido	Siniestros Neto Retenido
Seguros de Personas	Vida Individual LP	177	-	177	21	156	73	-	73	25	48
	Vida Individual CP	10.200	-	10.200	4.516	5.684	694	-	694	344	349
	Rentas	4	-	4	3	1	166	-	166	98	69
	Defunción y/o Sepelio LP	-	-	-	-	-	-	-	-	-	-
	Defunción y/o Sepelio de CP	0	-	0	0	0	-	-	-	-	-
	Vida en Grupo de CP	10.281	-	10.281	6.464	3.816	3.020	-	3.020	2.337	683
	Salud o Enfermedad	267	-	267	13	255	474	-	474	183	291
	Desgravamen Hipotecario LP	-	-	-	-	-	-	-	-	-	-
	Desgravamen Hipotecario CP	43.978	1.532	45.510	35.516	9.995	25.152	1.031	26.183	20.964	5.219
	Accidentes Personales	1.017	-	1.017	426	591	1.138	-	1.138	630	508
Total Seguros de Personas		65.924	1.532	67.456	46.959	20.497	30.716	1.031	31.747	24.580	7.167
Total general		65.924	1.532	67.456	46.959	20.497	30.716	1.031	31.747	24.580	7.167

Fuente: Información técnico financiera reportada por la Entidad Aseguradora.

PRODUCCIÓN Y SINIESTROS
POR MODALIDAD Y RAMO
NACIONAL SEGUROS VIDA Y SALUD S.A.
A Octubre de 2024
(En miles de Dólares Estadounidenses)

Modalidad	Ramo	Producción Directa Neta de Anulaciones	Producción Aceptada en Reaseguro	Producción Total Suscrita	Producción Cedida a Reaseguro	Producción Neta Retenida	Siniestros Directos	Siniestros por Reaseguro Aceptado	Siniestros Totales	Siniestros Reembolsados por Reaseguro Cedido	Siniestros Neto Retenido
Seguros Obligatorios	Accidentes de Tránsito	-	-	-	-	-	-	148	148	-	148
Total Seguros Obligatorios		-	-	-	-	-	-	148	148	-	148
Seguros de Personas	Vida Individual LP	5.903	-	5.903	978	4.924	729	-	729	374	355
	Vida Individual CP	5.574	-	5.574	1.099	4.475	1.661	-	1.661	79	1.582
	Rentas	-	-	-	-	-	-	-	-	-	-
	Defunción y/o Sepelio LP	-	-	-	-	-	-	-	-	-	-
	Defunción y/o Sepelio de CP	11	-	11	-	11	7	-	7	-	7
	Vida en Grupo de CP	2.093	-	2.093	156	1.937	865	-	865	271	594
	Salud o Enfermedad	11.832	-	11.832	5.972	5.860	8.980	-	8.980	5.123	3.857
	Desgravamen Hipotecario LP	-	-	-	-	-	-	-	-	-	-
	Desgravamen Hipotecario CP	56.331	974	57.304	24.551	32.754	23.504	1.417	24.922	9.864	15.058
	Accidentes Personales	1.313	-	1.313	1.173	140	889	-	889	762	127
Total Seguros de Personas		83.055	974	84.029	33.928	50.101	36.635	1.417	38.053	16.472	21.581
Servicios de Prepago ⁽¹⁾	Salud o Enfermedad	43	-	43	-	43	8	-	8	0	8
	Defunción y/o Sepelio	-	-	-	-	-	-	-	-	-	-
Total Servicios de Prepago		43	-	43	-	43	8	-	8	0	8
Total general		83.098	974	84.072	33.928	50.144	36.643	1.566	38.209	16.472	21.737

Fuente: Información técnico financiera reportada por la Entidad Aseguradora.

(1) Mediante Resolución Administrativa APS N° 231/2019 de 11/02/2019, se autoriza la adecuación del objeto social de Nacional Seguros Vida y Salud S.A., para la Prestación de Servicios Prepago de Salud.

PRODUCCIÓN Y SINIESTROS
POR MODALIDAD Y RAMO
ALIANZA VIDA SEGUROS Y REASEGUROS S.A.
A Octubre de 2024
(En miles de Dólares Estadounidenses)

Modalidad	Ramo	Producción Directa Neta de Anulaciones	Producción Aceptada en Reaseguro	Producción Total Suscrita	Producción Cedida a Reaseguro	Producción Neta Retenida	Siniestros Directos	Siniestros por Reaseguro Aceptado	Siniestros Totales	Siniestros Reembolsados por Reaseguro Cedido	Siniestros Neto Retenido
Seguros de Personas	Vida Individual LP	2.041	-	2.041	75	1.967	289	-	289	162	127
	Vida Individual CP	5.417	-	5.417	159	5.259	1.477	-	1.477	801	676
	Rentas	-	-	-	-	-	-	-	-	-	-
	Defunción y/o Sepelio LP	-	-	-	-	-	-	-	-	-	-
	Defunción y/o Sepelio de CP	123	-	123	-	123	140	-	140	3	137
	Vida en Grupo de CP	4.390	-	4.390	0	4.390	1.234	-	1.234	159	1.076
	Salud o Enfermedad	4.106	-	4.106	704	3.403	2.734	-	2.734	488	2.246
	Desgravamen Hipotecario LP	-	-	-	-	-	-	-	-	-	-
	Desgravamen Hipotecario CP	41.815	10.199	52.014	13.960	38.054	16.089	8.547	24.636	6.116	18.520
	Accidentes Personales	760	239	998	697	302	458	1	460	407	53
Total Seguros de Personas		58.652	10.437	69.089	15.593	53.496	22.423	8.548	30.971	8.135	22.836
Total general		58.652	10.437	69.089	15.593	53.496	22.423	8.548	30.971	8.135	22.836

Fuente: Información técnico financiera reportada por la Entidad Aseguradora.

PRODUCCIÓN Y SINIESTROS
POR MODALIDAD Y RAMO
CREDISEGURO S.A. SEGUROS PERSONALES
A Octubre de 2024
(En miles de Dólares Estadounidenses)

Modalidad	Ramo	Producción Directa Neta de Anulaciones	Producción Aceptada en Reaseguro	Producción Total Suscrita	Producción Cedida a Reaseguro	Producción Neta Retenida	Siniestros Directos	Siniestros por Reaseguro Aceptado	Siniestros Totales	Siniestros Reembolsados por Reaseguro Cedido	Siniestros Neto Retenido
Seguros de Personas	Vida Individual LP	-	-	-	-	-	-	-	-	-	-
	Vida Individual CP	2	-	2	-	2	2	-	2	-	2
	Rentas	0	-	0	-	0	-	-	-	-	-
	Defunción y/o Sepelio LP	-	-	-	-	-	-	-	-	-	-
	Defunción y/o Sepelio de CP	-	-	-	-	-	-	-	-	-	-
	Vida en Grupo de CP	2.139	-	2.139	757	1.382	645	-	645	255	391
	Salud o Enfermedad	-	-	-	-	-	-	-	-	-	-
	Desgravamen Hipotecario LP	-	-	-	-	-	-	-	-	-	-
	Desgravamen Hipotecario CP	15.452	-	15.452	6.905	8.547	8.060	-	8.060	5.352	2.708
	Accidentes Personales	66	-	66	9	57	38	-	38	-	38
Total Seguros de Personas		17.658	-	17.658	7.670	9.988	8.745	-	8.745	5.607	3.139
Total general		17.658	-	17.658	7.670	9.988	8.745	-	8.745	5.607	3.139

Fuente: Información técnico financiera reportada por la Entidad Aseguradora.

**PRODUCCIÓN Y SINIESTROS
POR MODALIDAD Y RAMO
SEGUROS Y REASEGUROS PERSONALES UNIVIDA S.A.
A Octubre de 2024
(En miles de Dólares Estadounidenses)**

Modalidad	Ramo	Producción Directa Neta de Anulaciones	Producción Aceptada en Reaseguro	Producción Total Suscrita	Producción Cedida a Reaseguro	Producción Neta Retenida	Siniestros Directos	Siniestros por Reaseguro Aceptado	Siniestros Totales	Siniestros Reembolsados por Reaseguro Cedido	Siniestros Neto Retenido
Seguros Obligatorios	Accidentes de Tránsito ⁽¹⁾⁽²⁾	25.112	-	25.112	-	25.112	13.901	-	13.901	290	13.611
	Accidentes de Construcción ⁽³⁾	413	-	413	-	413	118	-	118	-	118
Total Seguros Obligatorios		25.525	-	25.525	-	25.525	14.019	-	14.019	290	13.728
Seguros de Personas	Vida Individual LP	-	-	-	-	-	-	-	-	-	-
	Vida Individual CP	242	-	242	34	209	15	-	15	6	9
	Rentas	3.978	-	3.978	1.036	2.942	889	-	889	441	447
	Defunción y/o Sepelio LP	-	-	-	-	-	-	-	-	-	-
	Defunción y/o Sepelio de CP	-	-	-	-	-	-	-	-	-	-
	Vida en Grupo de CP	1.406	-	1.406	421	985	473	-	473	180	293
	Salud o Enfermedad	1.170	-	1.170	594	576	755	-	755	378	378
	Desgravamen Hipotecario LP	-	-	-	-	-	-	-	-	-	-
	Desgravamen Hipotecario CP	27.473	-	27.473	7.372	20.101	15.061	-	15.061	7.440	7.621
	Accidentes Personales	2.053	-	2.053	540	1.513	742	-	742	283	459
Total Seguros de Personas		36.322	-	36.322	9.997	26.326	17.935	-	17.935	8.729	9.206
Total general		61.847	-	61.847	9.997	51.851	31.953	-	31.953	9.019	22.934

Fuente: Información técnico financiera reportada por la Entidad Aseguradora.

(1) Mediante Decreto Supremo N° 2920 de 28/09/2016, se establece que el SOAT será administrado y comercializado por la Entidad Pública de Seguros.

(2) Mediante Resolución Administrativa APS N° 1414/2023 de 13/11/2023, se habilita a Seguros y Reaseguros Personales Univida S.A. en su condición de Entidad Pública de Seguros para que asuma la administración y comercialización del SOAT Gestión 2024.

(3) Mediante Resolución Administrativa APS N° 1621/2023 de 19/12/2023, se habilita a Seguros y Reaseguros Personales Univida S.A. para la Administración y Comercialización del Seguro Obligatorio de Accidentes de la Trabajadora y el Trabajador en el Ámbito de la Construcción - SOATC, durante las gestiones 2024 a 2026.

PRODUCCIÓN Y SINIESTROS
POR MODALIDAD Y RAMO
COMPAÑÍA DE SEGUROS DE VIDA FORTALEZA S.A.
A Octubre de 2024
(En miles de Dólares Estadounidenses)

Modalidad	Ramo	Producción Directa Neta de Anulaciones	Producción Aceptada en Reaseguro	Producción Total Suscrita	Producción Cedida a Reaseguro	Producción Neta Retenida	Siniestros Directos	Siniestros por Reaseguro Aceptado	Siniestros Totales	Siniestros Reembolsados por Reaseguro Cedido	Siniestros Neto Retenido
Seguros de Personas	Vida Individual LP	-	-	-	-	-	-	-	-	-	-
	Vida Individual CP	88	-	88	33	55	15	-	15	8	7
	Rentas	-	-	-	-	-	-	-	-	-	-
	Defunción y/o Sepelio LP	-	-	-	-	-	-	-	-	-	-
	Defunción y/o Sepelio de CP	1	-	1	-	1	-	-	-	-	-
	Vida en Grupo de CP	175	-	175	56	119	115	-	115	79	36
	Salud o Enfermedad	100	-	100	-	100	36	-	36	-	36
	Desgravamen Hipotecario LP	-	-	-	-	-	-	-	-	-	-
	Desgravamen Hipotecario CP	7.143	-	7.143	1.565	5.579	2.512	-	2.512	1.534	978
	Accidentes Personales	361	-	361	252	109	196	-	196	137	59
Total Seguros de Personas		7.869	-	7.869	1.906	5.963	2.873	-	2.873	1.759	1.115
Total general		7.869	-	7.869	1.906	5.963	2.873	-	2.873	1.759	1.115

Fuente: Información técnico financiera reportada por la Entidad Aseguradora.

PRODUCCIÓN Y SINIESTROS
POR MODALIDAD Y RAMO
SANTA CRUZ VIDA Y SALUD SEGUROS Y REASEGUROS PERSONALES S.A.
A Octubre de 2024
(En miles de Dólares Estadounidenses)

Modalidad	Ramo	Producción Directa Neta de Anulaciones	Producción Aceptada en Reaseguro	Producción Total Suscrita	Producción Cedida a Reaseguro	Producción Neta Retenida	Siniestros Directos	Siniestros por Reaseguro Aceptado	Siniestros Totales	Siniestros Reembolsados por Reaseguro Cedido	Siniestros Neto Retenido
Seguros de Personas	Vida Individual LP	-	-	-	-	-	20	-	20	10	10
	Vida Individual CP	0	-	0	-	0	14	-	14	9	5
	Rentas	-	-	-	-	-	-	-	-	-	-
	Defunción y/o Sepelio LP	-	-	-	-	-	-	-	-	-	-
	Defunción y/o Sepelio de CP	-	-	-	-	-	24	-	24	-	24
	Vida en Grupo de CP	-	-	-	-	-	-	-	-	-	-
	Salud o Enfermedad	-	-	-	-	-	-	-	-	-	-
	Desgravamen Hipotecario LP	-	-	-	-	-	-	-	-	-	-
	Desgravamen Hipotecario CP	-	-	-	-	-	223	-	223	156	67
	Accidentes Personales	-	-	-	-	-	29	-	29	-	29
Total Seguros de Personas		0	-	0	-	0	309	-	309	175	135
Total general		0	-	0	-	0	309	-	309	175	135

Fuente: Información técnico financiera reportada por la Entidad Aseguradora.

BALANCE GENERAL

ENTIDADES DE SEGUROS GENERALES Y FIANZAS

Al 31 de Octubre de 2024

(En miles de Bolivianos)

DETALLE	LBC-G	CRE-G	ILL-G	ALI-G	BIS-G	FOR-G	NAL-G	UNI-G	CRS-G	MSC-G	TOTAL
ACTIVO											
[101] DISPONIBLE	87.392	14.393	8.701	65.397	15.638	14.782	16.664	78.525	15.047	22.701	339.241
[102] EXIGIBLE TECNICO	132.865	112.416	347	162.032	354.742	88.636	148.798	230.522	58	31.468	1.261.883
[103] EXIGIBLE ADMINISTRATIVO	27.618	48.526	331	26.745	7.168	1.986	4.103	27.828	17	4.672	148.994
[104] INVERSIONES	285.783	337.353	46.444	493.999	161.275	64.390	72.281	160.681	16.276	97.420	1.735.902
[105] BIENES DE USO	4.793	2.016	42	6.464	8.350	1.310	2.735	2.060	330	27.231	30.577
[106] BIENES RECIBIDOS EN PAGO	0	-	-	-	-	-	-	-	-	-	0
[107] TRANSITORIO	9.497	7.349	354	35.484	23.937	4.930	7.556	30.850	1.036	744	121.738
[108] DIFERIDO	16.647	143	63	11.835	685	4.572	7.883	2	118	2.169	44.116
TOTAL ACTIVO	564.594	522.195	56.281	801.956	571.796	180.607	260.021	530.469	32.882	161.644	3.682.445
PASIVO											
[201] ADELANTOS FINANCIEROS	-	-	-	-	-	-	-	-	-	-	-
[202] OBLIGACIONES TECNICAS	78.291	105.427	3.680	149.536	219.306	80.915	80.060	114.116	4.453	20.107	855.890
[203] OBLIGACIONES ADMINISTRATIVAS	82.581	63.327	817	71.284	73.019	13.834	27.202	124.058	2.242	6.955	465.319
[204] RESERVAS TECNICAS DE SEGUROS	66.182	92.198	3.034	116.842	45.610	14.722	17.905	27.735	3.848	32.711	420.786
[205] RESERVAS TECNICAS DE SINIESTROS	105.677	96.565	21.206	21.087	21.127	11.526	10.212	32.780	482	16.974	337.636
[207] TRANSITORIO	0	-	-	-	-	264	1.584	-	-	-	1.849
[208] DIFERIDO	34.271	39.673	2.744	86.112	90.343	13.090	11.946	11.843	8.898	6.992	305.914
TOTAL PASIVO	367.002	397.190	31.481	444.861	449.405	134.351	148.910	310.532	19.923	83.738	2.387.394
PATRIMONIO											
[301] CAPITAL SUSCRITO Y PAGADO	58.884	78.044	10.331	189.773	56.757	42.317	57.138	34.582	8.964	39.005	575.795
[302] CUENTAS PENDIENTES DE CAPITALIZACION	956	-	-	-	3	-	4	43.722	-	-	44.685
[303] RESERVAS	25.652	20.111	52	26.779	30.742	2.876	3.116	12.205	1.483	-	123.017
[304] APORTES PARA FUTUROS AUMENTOS DE CAPITAL	-	-	-	-	-	-	56.164	-	-	28.000	84.164
[305] RESERVAS POR AJUSTES AL PATRIMONIO	12.232	7.541	1.911	-	9.185	1.638	-	-	-	-	32.507
[306] RESERVA POR REVALUO TECNICO	40.449	15.907	14.210	40.681	2.336	-	6.362	-	-	-	119.945
[307] RESULTADOS DE GESTIONES ANTERIORES	28.809	0	(1.734)	64.077	20.705	1.245	(13.799)	102.698	220	(3.945)	198.276
[308] RESULTADOS DEL PERIODO O GESTION	30.610	3.402	30	35.786	2.663	(1.821)	2.125	26.730	2.291	14.846	116.663
TOTAL PATRIMONIO	197.592	125.005	24.800	357.096	122.391	46.255	111.111	219.937	12.959	77.906	1.295.051
TOTAL PASIVO Y PATRIMONIO	564.594	522.195	56.281	801.956	571.796	180.607	260.021	530.469	32.882	161.644	3.682.445
CUENTAS DE ORDEN DEUDORAS											
[601] CUENTAS DE CONTROL	109.695.188	80.748.091	44.270.960	256.616.766	175.498.534	117.682.194	59.737.775	-	29.431.460	4.693.603	878.374.570
[602] DOCUMENTOS ENTREGADOS EN CUSTODIA	54.538	16.189	27.720	-	1.474	71.832	3.092	13.254	-	101.121	289.220
[603] CONTINGENTES	0	23.619	-	-	6.828	2.315	-	-	-	-	32.762
[609] DEUDORAS POR CONTRA	347.083.858	62.443.320	115.151.891	278.343.807	263.419.368	143.224.123	166.939.843	1.387.072.520	41.203.117	56.062.857	2.860.944.703
TOTAL CUENTAS DE ORDEN DEUDORAS	456.833.583	143.231.219	159.450.571	534.960.573	438.926.203	260.980.464	226.680.710	1.387.085.773	70.634.577	60.857.581	3.739.641.255
CUENTAS DE ORDEN ACREEDORAS											
[701] CUENTAS DE CONTROL	347.077.147	62.344.278	115.141.312	277.719.487	263.411.097	139.673.329	164.408.354	1.386.925.138	41.203.117	56.062.857	2.853.966.116
[702] DOCUMENTOS RECIBIDOS EN CUSTODIA	3.272	99.041	10.579	624.321	2.855	3.550.794	2.531.488	147.381	-	-	6.969.732
[703] CONTINGENTES	3.439	-	-	-	6.828	-	-	-	-	-	10.267
[709] ACREEDORAS POR CONTRA	109.749.726	80.787.900	44.298.680	256.616.766	175.505.423	117.756.341	59.740.867	13.254	29.431.460	4.794.724	878.695.140
TOTAL CUENTAS DE ORDEN ACREEDORAS	456.833.583	143.231.219	159.450.571	534.960.573	438.926.203	260.980.464	226.680.710	1.387.085.773	70.634.577	60.857.581	3.739.641.255
Fuente: Datos extraídos de los Estados Financieros enviados por las Entidades Aseguradoras al 31 de octubre de 2024.											

BALANCE GENERAL
ENTIDADES DE SEGUROS DE PERSONAS
Al 31 de Octubre de 2024
(En miles de Bolivianos)

DETALLE	BUP-P	LVI-P	LBC-P	NAL-P	ALI-P	CRS-P	UNI-P	FOR-P	SC-P	TOTAL
ACTIVO										
[101] DISPONIBLE	10.970	88.925	97.481	50.399	71.874	29.822	75.762	1.688	6.419	433.338
[102] EXIGIBLE TECNICO	7.955	131.909	226.351	214.567	36.174	25.447	249.829	2.025	12.110	906.366
[103] EXIGIBLE ADMINISTRATIVO	281	18.700	35.426	24.665	10.259	573	10.382	52	83.942	184.280
[104] INVERSIONES	27.864	2.079.932	245.675	443.396	260.131	56.724	363.797	24.649	110.749	3.612.918
[105] BIENES DE USO	73	3.437	2.017	4.262	1.650	821	3.284	410	1.882	17.836
[106] BIENES RECIBIDOS EN PAGO	-	-	-	-	-	-	-	-	-	-
[107] TRANSITORIO	7.914	2.581	6.890	25.593	7.816	151	36.339	1.279	1.093	89.658
[108] DIFERIDO	0	122.020	46.903	11.554	57	173	1.891	2.813	-	185.411
TOTAL ACTIVO	55.057	2.447.503	660.744	774.436	387.961	113.711	741.285	32.916	216.194	5.429.807
PASIVO										
[201] ADELANTOS FINANCIEROS	-	-	-	-	-	-	-	-	-	-
[202] OBLIGACIONES TECNICAS	14.691	942.027	292.176	131.108	88.060	34.764	209.533	4.192	14.446	1.730.999
[203] OBLIGACIONES ADMINISTRATIVAS	2.898	9.141	157.730	75.587	30.944	15.584	56.520	1.090	25.589	375.084
[204] RESERVAS TECNICAS DE SEGUROS	4.804	1.089.105	60.555	251.673	66.844	8.048	44.606	651	582	1.526.868
[205] RESERVAS TECNICAS DE SINIESTROS	3.582	18.609	33.610	29.874	12.483	15.472	170.390	10.444	3.227	297.690
[207] TRANSITORIO	44	-	-	2.892	-	-	30.365	-	-	33.301
[208] DIFERIDO	1.067	8.531	16.498	13.610	6.036	2.652	11.310	2.055	20.429	82.188
TOTAL PASIVO	27.086	2.067.413	560.568	504.743	204.367	76.520	522.726	18.433	64.274	4.046.129
PATRIMONIO										
[301] CAPITAL SUSCRITO Y PAGADO	35.498	359.969	70.403	130.449	75.200	11.000	82.320	10.350	100.000	875.189
[302] CUENTAS PENDIENTES DE CAPITALIZACION	2	-	280	28.536	-	-	-	-	-	28.819
[303] RESERVAS	2.156	31.879	12.604	13.375	12.866	5.617	15.736	286	1.955	96.475
[304] APORTES PARA FUTUROS AUMENTOS DE CAPITAL	-	-	-	58.700	-	-	-	-	50.000	108.700
[305] RESERVAS POR AJUSTES AL PATRIMONIO	1.912	-	4	0	-	-	-	-	-	1.916
[306] RESERVA POR REVALUO TECNICO	-	81.970	-	18.127	5.371	-	-	-	2.201	107.670
[307] RESULTADOS DE GESTION ANTERIORES	(8.856)	(87.369)	826	3.699	53.452	10.043	69.720	3.964	(2.213)	43.266
[308] RESULTADOS DEL PERIODO O GESTION	(2.742)	(6.359)	16.058	16.806	36.705	10.532	50.783	(117)	(23)	121.643
TOTAL PATRIMONIO	27.971	380.090	100.176	269.693	183.594	37.191	218.559	14.483	151.921	1.383.678
TOTAL PASIVO Y PATRIMONIO	55.057	2.447.503	660.744	774.436	387.961	113.711	741.285	32.916	216.194	5.429.807
CUENTAS DE ORDEN DEUDORAS										
[601] CUENTAS DE CONTROL	-	10.363.162	48.441.832	52.488.573	-	13.165.015	16.741.402	53.346.100	34.769	194.580.854
[602] DOCUMENTOS ENTREGADOS EN CUSTODIA	-	1.690.809	11.712	15.307	-	55	-	31.307	2.401	1.751.591
[603] CONTINGENTES	-	-	-	-	-	-	-	-	-	-
[609] DEUDORAS POR CONTRA	53.848.438	19.934.728	83.617.978	85.010.863	2.227.432.463	23.347.687	116.979.237	98.354.604	173.049	2.708.699.048
TOTAL CUENTAS DE ORDEN DEUDORAS	53.848.438	31.988.699	132.071.522	137.514.744	2.227.432.463	36.512.757	133.720.639	151.732.011	210.219	2.905.031.493
CUENTAS DE ORDEN ACREEDORAS										
[701] CUENTAS DE CONTROL	53.848.438	19.934.728	83.617.826	85.010.863	2.227.432.463	23.347.687	116.979.237	98.354.604	173.049	2.708.698.895
[702] DOCUMENTOS RECIBIDOS EN CUSTODIA	-	-	-	-	-	-	-	-	-	-
[703] CONTINGENTES	-	-	153	-	-	-	-	-	-	153
[709] ACREEDORAS POR CONTRA	-	12.053.971	48.453.544	52.503.881	-	13.165.070	16.741.402	53.377.407	37.170	196.332.445
TOTAL CUENTAS DE ORDEN ACREEDORAS	53.848.438	31.988.699	132.071.522	137.514.744	2.227.432.463	36.512.757	133.720.639	151.732.011	210.219	2.905.031.493

Fuente: Datos extraídos de los Estados Financieros enviados por las Entidades Aseguradoras al 31 de octubre de 2024.

ESTADO DE RESULTADOS
ENTIDADES DE SEGUROS GENERALES Y FIANZAS
Al 31 de Octubre de 2024
(En miles de Bolivianos)

DETALLE	LBC-G	CRE-G	ILL-G	ALI-G	BIS-G	FOR-G	NAL-G	UNI-G	CRS-G	MSC-G	TOTAL
[401] PRODUCCION	372.970	313.224	5.922	523.432	527.569	144.881	190.562	565.657	27.020	136.200	2.807.437
[501] ANULACION PRODUCCION	8.868	31.667	56	38.221	83.531	8.868	14.893	1.980	114	12.255	200.455
[402] PRIMAS ACEPTADAS EN REASEGURO NACIONAL	10.543	16.889	-	69.863	10.735	12.675	37.144	-	-	2.475	160.324
[502] ANULACION PRIMAS ACEPTADAS EN REASEGURO NACIONAL	1	606	-	2.133	101	2.574	-	-	-	174	8.230
[403] PRIMAS ACEPTADAS EN REASEGURO EXTRANJERO	-	-	-	-	-	-	-	-	-	-	-
[503] ANULACION PRIMAS ACEPTADAS EN REASEGURO EXTRANJERO	-	-	-	-	-	-	-	-	-	-	-
PRODUCCION NETA DE REASEGURO	374.644	297.841	5.866	552.433	452.639	148.587	210.239	563.677	26.906	126.246	2.759.077
[506] PRIMAS CEDIDAS EN REASEGURO NACIONAL	23.246	31.549	-	27.384	13.227	10.864	6.753	58.493	-	1.431	172.947
[406] ANULACION PRIMAS CEDIDAS EN REASEGURO NACIONAL	2.478	6.495	-	2.058	1.337	567	339	662	-	0	13.937
[507] PRIMAS CEDIDAS EN REASEGURO EXTRANJERO	90.347	62.129	1.068	157.203	322.331	75.655	105.133	250.197	8.224	8.361	1.080.650
[407] ANULACION PRIMAS CEDIDAS EN REASEGURO EXTRANJERO	2.775	10.204	7	12.501	87.560	7.264	18.369	6.645	43	23	145.390
PRODUCCION NETA DE REASEGURO	266.304	220.862	4.804	382.405	205.979	69.899	117.061	262.293	18.724	116.476	1.664.808
[508] CONSTITUCION DE RESERVAS TECNICAS DE SEGUROS	296.564	171.488	3.403	271.809	407.809	70.257	171.529	308.573	13.808	376.665	2.091.905
[408] LIBERACION DE RESERVAS TECNICAS DE SEGUROS	289.119	173.417	3.613	252.392	405.332	69.335	169.006	320.624	12.751	378.329	2.073.920
PRIMAS DEVENGADAS	258.859	222.791	5.014	362.988	203.502	68.977	114.539	274.344	17.668	118.141	1.646.823
[509] COSTOS DE PRODUCCION	37.067	40.231	370	42.256	53.062	22.528	35.816	4.098	266	10.689	246.384
[409] REINTEGRO COSTOS DE PRODUCCION	2.542	3.109	3	4.734	5.826	1.500	6.246	240	-	2.945	27.145
[510] CONSTITUCION DE RESERVAS TECNICAS DE SINIESTROS	257.931	151.110	425	152.013	245.645	20.081	92.506	62.912	2.312	80.405	1.065.340
[410] LIBERACION DE RESERVAS TECNICAS POR SINIESTROS	261.380	139.963	552	148.697	250.522	19.906	88.181	53.876	2.222	71.363	1.036.662
[511] SINIESTROS Y RENTAS	172.277	137.420	378	256.203	223.530	65.534	92.457	71.215	1.654	50.151	1.070.819
[411] REINTEGRO DE SINIESTROS Y RENTAS	-	-	-	-	-	-	-	-	-	-	-
[512] COSTOS DE SALVATAJE Y RECUPERO	6.950	2.066	0	6.710	4.798	7.830	5.413	150	-	2.621	36.540
[412] RECUPEROS	10.591	17.277	200	14.372	9.186	12.171	13.049	903	7	7.187	84.944
RESULTADO TÉCNICO BRUTO	59.147	52.312	4.595	73.610	(57.999)	(13.417)	(4.178)	190.986	15.664	55.770	376.491
[413] SINIESTROS REEMBOLSADOS POR CESIONES REASEGURO NACIONAL	7.549	13.624	-	5.542	7.411	1.898	1.232	21.056	-	993	59.305
[513] PARTICIPACION RECUPEROS POR CESIONES REASEGURO NACIONAL	236	640	-	-	92	991	-	-	-	155	2.114
[514] COSTOS DE CESIONES REASEGURO NACIONAL	1.141	2.123	-	1.426	554	-	-	14.673	-	-	19.918
[414] PRODUCTOS DE CESIONES REASEGURO NACIONAL	5.952	2.865	-	2.793	1.707	44	-	3.752	-	1	17.114
[415] SINIESTROS REEMBOLSADOS POR CESIONES REASEGURO EXTRANJERO	63.588	41.634	22	61.499	148.648	46.590	71.869	8.902	277	2.311	445.342
[515] PARTICIPACION RECUPEROS POR CESIONES REASEGURO EXTRANJERO	118	2.588	-	-	6.240	8.378	6.518	-	-	395	24.237
[516] COSTOS DE CESIONES REASEGURO EXTRANJERO	14.767	20.811	485	15.547	13.719	15.164	12.006	718	2.319	12.077	107.612
[416] PRODUCTOS DE CESIONES REASEGURO EXTRANJERO	30.326	5.520	241	66.022	46.254	26.376	21.445	915	-	22	197.122
[517] PARTICIPACION DE SINIESTROS ACEPTADOS EN REASEGURO NACIONAL	2.230	2.830	-	22.427	19.467	737	20.616	-	-	29	68.337
[417] PARTICIPACION RECUPEROS POR REASEGURO NACIONAL ACEPTADO	-	-	-	-	-	-	-	-	-	-	-
[518] COSTOS DE ACEPTACIONES REASEGURO NACIONAL	-	-	-	2.452	-	-	1.407	-	-	53	3.911
[418] PRODUCTOS DE ACEPTACIONES REASEGURO NACIONAL	-	-	-	4.351	-	-	1.298	-	-	-	5.649
[519] PARTICIPACION DE SINIESTROS ACEPTADOS EN REASEGURO EXTRANJERO	-	-	-	-	-	-	-	-	-	-	-
[419] PARTICIPACION RECUPEROS POR REASEGURO EXTRANJERO ACEPTADO	-	-	-	-	-	-	-	-	-	-	-
[520] COSTOS DE ACEPTACIONES REASEGURO EXTRANJERO	-	-	-	-	-	-	-	-	-	-	-
[420] PRODUCTOS DE ACEPTACIONES REASEGURO EXTRANJERO	-	-	-	-	-	-	-	-	-	-	-
RESULTADO TÉCNICO NETO DE REASEGURO	148.069	86.965	4.373	171.966	105.950	36.220	51.118	210.221	13.622	46.388	874.893
[521] GASTOS ADMINISTRATIVOS	145.102	89.112	4.926	146.390	105.047	42.755	59.490	153.811	11.504	33.764	791.901
[421] INGRESOS ADMINISTRATIVOS	5.975	532	87	600	274	1.788	207	1.391	113	346	11.314
RESULTADO OPERACIONAL	8.943	(1.615)	(466)	26.176	1.177	(4.746)	(8.165)	57.801	2.231	12.971	94.306
[422] PRODUCTOS DE INVERSION	39.056	20.577	1.029	22.407	11.732	4.238	22.939	6.669	732	6.691	136.069
[522] COSTOS DE INVERSION	11.485	14.177	418	15.074	5.761	1.446	14.299	1.807	117	4.082	68.667
[423] REINTEGRO DE PREVISION	6.452	26.237	8	9.222	922	12.107	17.534	83.596	-	1.413	157.490
[523] PREVISION	7.353	24.404	81	10.568	1.188	11.949	17.159	85.238	-	877	158.817
[424] GANANCIA POR VENTA DE ACTIVOS	108	244	-	781	516	157	137	-	-	-	1.943
[524] PERDIDA POR VENTA	36	2	-	-	8	2	8	-	-	-	55
RESULTADO FINANCIERO	35.684	6.860	72	32.943	7.390	(1.641)	979	61.021	2.845	16.115	162.269
[425] AJUSTE POR INFLACION Y DIFERENCIAS DE CAMBIO	4.257	877	72	9.096	6.663	2.358	2.250	7.607	1	1.298	34.479
[525] AJUSTE POR INFLACION Y DIFERENCIAS DE CAMBIO	9.331	4.336	114	6.253	11.390	2.538	1.104	41.898	554	2.568	80.085
RESULTADO DEL PERIODO O GESTIÓN	30.610	3.402	30	35.786	2.663	(1.821)	2.125	26.730	2.291	14.846	116.663

Fuente: Datos extraídos de los Estados Financieros enviados por las Entidades Aseguradoras al 31 de octubre de 2024.

ESTADO DE RESULTADOS
ENTIDADES DE SEGUROS DE PERSONAS
Al 31 de Octubre de 2024
(En miles de Bolivianos)

DETALLE	BUP-P	LVI-P	LBC-P	NAL-P	ALI-P	CRS-P	UNI-P	FOR-P	SC-P	TOTAL
[401] PRODUCCION	71.092	200.456	814.452	927.150	420.061	180.537	467.667	59.831	3	3.141.249
[501] ANULACION PRODUCCION	9.762	313	8.639	108.082	6.419	2.650	1.284	810	-	137.958
[402] PRIMAS ACEPTADAS EN REASEGURO NACIONAL	-	-	10.510	6.680	71.598	-	-	-	-	88.789
[502] ANULACION PRIMAS ACEPTADAS EN REASEGURO NACIONAL	-	-	-	-	-	-	-	-	-	-
[403] PRIMAS ACEPTADAS EN REASEGURO EXTRANJERO	-	-	-	-	-	-	-	-	-	-
[503] ANULACION PRIMAS ACEPTADAS EN REASEGURO EXTRANJERO	-	-	-	-	-	-	-	-	-	-
PRODUCCION NETA DE ANULACIÓN	61.330	200.144	816.323	825.749	485.240	177.888	466.383	59.021	3	3.092.079
[506] PRIMAS CEDIDAS EN REASEGURO NACIONAL	-	305	136.379	53.111	79.686	-	-	600	-	270.080
[406] ANULACION PRIMAS CEDIDAS EN REASEGURO NACIONAL	-	-	-	1.976	1.075	-	-	16	-	3.068
[507] PRIMAS CEDIDAS EN REASEGURO EXTRANJERO	50.973	32.126	186.664	183.294	28.741	52.892	69.844	12.839	-	617.371
[407] ANULACION PRIMAS CEDIDAS EN REASEGURO EXTRANJERO	6.667	68	903	1.682	384	274	1.268	347	-	11.592
PRODUCCION NETA DE REASEGURO	17.024	167.780	494.183	593.002	378.272	125.270	397.807	45.945	3	2.219.287
[508] CONSTITUCION DE RESERVAS TECNICAS DE SEGUROS	75.340	263.005	768.629	73.605	68.562	39.237	193.306	1.592	299	1.483.575
[408] LIBERACION DE RESERVAS TECNICAS DE SEGUROS	82.734	163.857	755.585	38.566	43.726	41.054	159.139	1.688	1.536	1.287.884
PRIMAS DEVENGADAS	24.418	68.633	481.139	557.964	353.436	127.087	363.640	46.041	1.239	2.023.596
[509] COSTOS DE PRODUCCION	9.096	12.901	111.846	111.198	82.607	9.860	4.687	6.450	150	348.795
[409] REINTEGRO COSTOS DE PRODUCCION	-	1.486	4.579	4.529	2.490	491	-	21	-	13.597
[510] CONSTITUCION DE RESERVAS TECNICAS DE SINIESTROS	33.202	46.330	259.597	283.917	175.832	42.573	265.351	15.874	723	1.123.399
[410] LIBERACION DE RESERVAS TECNICAS POR SINIESTROS	32.335	44.858	253.870	279.802	177.927	37.772	268.083	13.547	1.273	1.109.469
[511] SINIESTROS Y RENTAS	44.166	47.911	210.714	251.371	153.819	59.993	219.201	19.710	2.123	1.009.008
[411] REINTEGRO DE SINIESTROS Y RENTAS	-	941	-	-	-	-	-	-	-	941
[512] COSTOS DE SALVATAJE Y RECUPERO	-	-	1.224	338	-	-	-	143	-	1.706
[412] RECUPEROS	-	-	-	-	-	-	1.225	-	-	1.225
RESULTADO TÉCNICO BRUTO	(29.712)	8.776	156.207	195.471	121.595	52.924	143.709	17.432	(483)	665.919
[413] SINIESTROS REEMBOLSADOS POR CESIONES REASEGURO NACIONAL	-	290	69.157	40.604	28.905	-	1.992	32	-	140.979
[513] PARTICIPACION RECUPEROS POR CESIONES REASEGURO NACIONAL	-	-	-	-	-	-	-	-	-	-
[514] COSTOS DE CESIONES REASEGURO NACIONAL	-	-	17.585	549	467	-	-	4.119	-	22.720
[414] PRODUCTOS DE CESIONES REASEGURO NACIONAL	-	-	81.801	932	1.714	-	-	120	-	84.567
[415] SINIESTROS REEMBOLSADOS POR CESIONES REASEGURO EXTRANJERO	34.668	15.716	99.465	72.396	26.901	38.463	59.879	12.032	1.197	360.717
[515] PARTICIPACION RECUPEROS POR CESIONES REASEGURO EXTRANJERO	-	-	-	-	-	-	-	-	-	-
[516] COSTOS DE CESIONES REASEGURO EXTRANJERO	7.566	280	34.861	11.177	5.687	189	83	1.048	-	60.890
[416] PRODUCTOS DE CESIONES REASEGURO EXTRANJERO	15.113	2.700	94.049	2.493	426	-	321	351	-	115.453
[517] PARTICIPACION DE SINIESTROS ACEPTADOS EN REASEGURO NACIONAL	-	1.529	7.071	10.741	58.641	-	-	-	-	77.982
[417] PARTICIPACION RECUPEROS POR REASEGURO NACIONAL ACEPTADO	-	-	-	-	-	-	-	-	-	-
[518] COSTOS DE ACEPTACIONES REASEGURO NACIONAL	-	-	-	-	-	-	-	-	-	-
[418] PRODUCTOS DE ACEPTACIONES REASEGURO NACIONAL	-	-	-	-	-	-	-	-	-	-
[519] PARTICIPACION DE SINIESTROS ACEPTADOS EN REASEGURO EXTRANJERO	-	-	-	-	-	-	-	-	-	-
[419] PARTICIPACION RECUPEROS POR REASEGURO EXTRANJERO ACEPTADO	-	-	-	-	-	-	-	-	-	-
[520] COSTOS DE ACEPTACIONES REASEGURO EXTRANJERO	-	-	-	-	-	-	-	-	-	-
[420] PRODUCTOS DE ACEPTACIONES REASEGURO EXTRANJERO	-	-	-	-	-	-	-	-	-	-
RESULTADO TÉCNICO NETO DE REASEGURO	12.504	25.674	441.161	289.429	114.746	91.197	205.819	24.799	714	1.206.043
[521] GASTOS ADMINISTRATIVOS	15.638	60.354	441.743	287.927	90.312	78.756	170.825	25.444	6.730	1.177.730
[421] INGRESOS ADMINISTRATIVOS	188	536	2.692	852	2.155	1.122	2.635	75	-	10.255
RESULTADO OPERACIONAL	(2.946)	(34.144)	2.109	2.353	26.589	13.563	37.629	(569)	(6.016)	38.568
[422] PRODUCTOS DE INVERSION	1.014	168.615	26.787	88.596	16.460	3.514	16.166	920	932	323.004
[522] COSTOS DE INVERSION	37	131.439	10.643	72.722	8.918	340	1.556	24	2.102	227.781
[423] REINTEGRO DE PREVISION	-	249	848	13.506	880	-	25.242	2.553	74.631	117.909
[523] PREVISION	-	1.017	1.107	13.241	973	4.093	26.650	2.395	67.479	116.954
[424] GANANCIA POR VENTA DE ACTIVOS	-	370	4	1	416	-	-	-	14	805
[524] PERDIDA POR VENTA	-	0	1	-	-	-	-	-	2	3
RESULTADO FINANCIERO	(1.969)	2.634	17.997	18.494	34.455	12.644	50.831	485	(23)	135.548
[425] AJUSTE POR INFLACION Y DIFERENCIAS DE CAMBIO	909	4.323	6.247	2.445	4.483	844	317	170	0	19.738
[525] AJUSTE POR INFLACION Y DIFERENCIAS DE CAMBIO	1.681	13.316	8.186	4.134	2.233	2.957	365	771	0	33.643
RESULTADO DEL PERIODO O GESTIÓN	(2.742)	(6.359)	16.058	16.806	36.705	10.532	50.783	(117)	(23)	121.643

Fuente: Datos extraídos de los Estados Financieros enviados por las Entidades Aseguradoras al 31 de octubre de 2024.

UNIDAD DE NORMAS Y ESTADÍSTICAS



3. INFORMACIÓN POR DEPARTAMENTO

PRODUCCIÓN DIRECTA NETA DE ANULACIONES
POR DEPARTAMENTO Y ENTIDAD ASEGURADORA
A Octubre de 2024
(En miles de Dólares Estadounidenses)

Entidades	Entidad Aseguradora	Departamento									Total Nacional
		La Paz	Cochabamba	Santa Cruz	Oruro	Potosí	Tarija	Chuquisaca	Pando	Beni	
Seguros Generales y Fianzas	La Boliviana Ciacruz de Seguros y Reaseguros S.A.	18.499	2.040	19.309	287	468	1.353	714	-	404	43.074
	Seguros y Reaseguros Credinform International S.A.	10.456	3.488	17.771	364	265	1.577	519	(0)	109	34.548
	Seguros Illimani S.A.	598	55	98	0	-	8	25	-	-	784
	Alianza Compañía de Seguros y Reaseguros S.A.	12.276	6.244	40.008	250	357	976	436	-	290	60.837
	Bisa Seguros y Reaseguros S.A.	16.213	5.257	27.937	77	263	855	740	-	-	51.343
	Compañía de Seguros y Reaseguros Fortaleza S.A.	4.887	2.484	6.123	624	-	984	885	-	-	15.988
	Nacional Seguros Patrimoniales y Fianzas S.A.	3.657	2.829	9.280	-	-	1.201	770	0	113	17.849
	Unibienes Seguros y Reaseguros Patrimoniales S.A.	42.676	15.794	16.047	-	-	-	-	-	-	74.517
	Crediseguro S.A. Seguros Generales	3.195	-	-	-	-	-	-	-	-	3.195
	Mercantil Santa Cruz Seguros y Reaseguros Generales S.A.	12.636	358	2.885	-	-	-	-	-	-	15.879
Total Seguros Generales y Fianzas		125.093	38.550	139.457	1.603	1.352	6.954	4.089	0	916	318.015
Seguros de Personas	BUPA Insurance (Bolivia) S.A.	-	-	8.153	-	-	-	-	-	-	8.153
	La Vitalicia Seguros y Reaseguros de Vida S.A.	17.691	4.510	4.211	492	744	576	314	78	159	28.774
	La Boliviana Ciacruz Seguros Personales S.A.	61.346	2.266	1.797	26	25	203	190	-	71	65.924
	Nacional Seguros Vida y Salud S.A.	38.596	5.370	36.085	113	73	760	1.552	2	549	83.098
	Alianza Vida Seguros y Reaseguros S.A.	47.440	1.428	9.339	32	25	230	113	-	45	58.652
	Crediseguro S.A. Seguros Personales	17.658	-	-	-	-	-	-	-	-	17.658
	Seguros y Reaseguros Personales Univida S.A.	61.847	-	-	-	-	-	-	-	-	61.847
	Compañía de Seguros de Vida Fortaleza S.A.	133	170	7.490	57	-	16	3	-	-	7.869
	Santa Cruz Vida y Salud Seguros y Reaseguros Personales S.A.	-	-	0	-	-	-	-	-	-	0
Total Seguros de Personas		244.710	13.745	67.075	720	867	1.784	2.172	80	824	331.976
Total general		369.803	52.295	206.532	2.323	2.219	8.737	6.261	80	1.741	649.991

Fuente: Información de Partes de Producción y Sinistros de las Entidades Aseguradoras.

PRODUCCIÓN DIRECTA NETA DE ANULACIONES
POR ENTIDAD ASEGURADORA
LA PAZ
A Octubre de 2024
(En miles de Dólares Estadounidenses)

Modalidad	Ramo	Seguros Generales y Fianzas										Total Seguros Generales y Fianzas	Seguros de Personas										Total Seguros de Personas	Total general
		LBC-G	CRE-G	ILL-G	ALI-G	BIS-G	FOR-G	NAL-G	UNI-G	CRS-G	MSC-G		BUP-P	LVI-P	LBC-P	NAL-P	ALI-P	CRS-P	UNI-P	FOR-P	SC-P			
Seguros Generales	Incendio	5.249	283	7	2.915	1.346	1.087	492	2.043	1.296	3.800	18.520	-	-	-	-	-	-	-	-	-	-	18.520	
	Robo	-	-	-	31	-	0	73	3.794	-	0	3.898	-	-	-	-	-	-	-	-	-	-	3.898	
	Transportes	420	1.211	0	749	344	527	49	35	-	196	3.531	-	-	-	-	-	-	-	-	-	-	3.531	
	Naves o Embarcaciones	17	-	-	-	15	6	1	98	-	-	138	-	-	-	-	-	-	-	-	-	-	138	
	Automotores	4.271	3.619	43	3.012	3.166	1.556	1.981	3.777	-	3.326	24.752	-	-	-	-	-	-	-	-	-	-	24.752	
	Aeronavegación	185	22	-	4	(2)	514	4	9.477	-	481	10.684	-	-	-	-	-	-	-	-	-	-	10.684	
	Ramos Técnicos	2.063	706	173	232	556	193	153	714	25	274	5.090	-	-	-	-	-	-	-	-	-	-	5.090	
	Responsabilidad Civil	912	2.366	115	778	247	114	1.750	-	-	127	6.694	-	-	-	-	-	-	-	-	-	-	6.694	
	Riesgos Varios Misceláneos	4.934	1.398	18	322	5.001	210	126	20.238	1.865	4.189	38.301	-	-	-	-	-	-	-	-	-	-	38.301	
	Agropecuarias	-	16	-	7	-	-	-	13	-	-	36	-	-	-	-	-	-	-	-	-	-	36	
	Salud o Enfermedad	-	2	-	3.203	5.180	-	-	-	-	-	8.385	-	-	-	-	-	-	-	-	-	-	8.385	
	Accidentes Personales	158	178	13	255	306	48	31	103	8	241	1.342	-	-	-	-	-	-	-	-	-	-	1.342	
Total Seguros Generales		18.211	9.801	370	11.508	16.195	4.389	3.024	42.042	3.195	12.636	121.372	-	-	-	-	-	-	-	-	-	-	121.372	
Seguros de Fianzas	Seriedad de Propuesta	1	63	19	33	0	12	25	1	-	-	155	-	-	-	-	-	-	-	-	-	-	155	
	Cumplimiento de Obra	19	180	16	129	-	69	203	155	-	-	772	-	-	-	-	-	-	-	-	-	-	772	
	Buena Ejecución de Obra	0	9	4	2	0	12	3	0	-	-	30	-	-	-	-	-	-	-	-	-	-	30	
	Cumplimiento de Servicios	70	37	7	69	-	32	156	15	-	-	386	-	-	-	-	-	-	-	-	-	-	386	
	Cumplimiento de Suministros	2	30	9	75	-	2	26	54	-	-	198	-	-	-	-	-	-	-	-	-	-	198	
	Inversión de Anticipos	0	255	-	141	-	110	217	134	-	-	857	-	-	-	-	-	-	-	-	-	-	857	
	Fidelidad de Empleados	195	3	1	92	17	42	-	1	-	0	352	-	-	-	-	-	-	-	-	-	-	352	
	Créditos	-	4	-	-	-	6	-	-	-	-	10	-	-	-	-	-	-	-	-	-	-	10	
	Garantía de Cumplimiento de Obligaciones Aduaneras	-	58	172	224	-	37	2	26	-	-	519	-	-	-	-	-	-	-	-	-	-	519	
	Cumplimiento de Obligaciones y/o Derechos Contractuales	-	15	-	3	-	175	-	249	-	-	441	-	-	-	-	-	-	-	-	-	-	441	
	Garantía de Funcionamiento de Maquinaria y/o Equipo	-	-	-	-	-	-	-	0	-	-	0	-	-	-	-	-	-	-	-	-	-	0	
	Garantía para restitución de importes devueltos por el SIN	-	-	-	-	-	-	-	-	-	-	-	-	-	-	-	-	-	-	-	-	-	-	
Total Seguros de Fianzas		288	654	228	768	18	498	633	634	-	0	3.721	-	-	-	-	-	-	-	-	-	-	3.721	
Seguros Obligatorios	Accidentes de Tránsito	-	-	-	-	-	-	-	-	-	-	-	-	-	-	-	-	25.112	-	-	-	25.112	25.112	
	Accidentes de Construcción ⁽¹⁾	-	-	-	-	-	-	-	-	-	-	-	-	-	-	-	-	413	-	-	-	413	413	
Total Seguros Obligatorios		-	-	-	-	-	-	-	-	-	-	-	-	-	-	-	-	25.525	-	-	-	25.525	25.525	
Seguros de Personas	Vida Individual LP	-	-	-	-	-	-	-	-	-	-	-	-	6.810	(58)	1.335	409	-	-	-	-	8.496	8.496	
	Vida Individual CP	-	-	-	-	-	-	-	-	-	-	-	-	156	10.327	2.549	148	2	242	45	-	13.470	13.470	
	Rentas	-	-	-	-	-	-	-	-	-	-	-	-	-	4	-	-	0	3.978	-	-	3.981	3.981	
	Defunción y/o Sepelio LP	-	-	-	-	-	-	-	-	-	-	-	-	-	-	-	-	-	-	-	-	-	-	
	Defunción y/o Sepelio de CP	-	-	-	-	-	-	-	-	-	-	-	-	-	-	-	-	-	-	-	-	-	-	
	Vida en Grupo de CP	-	-	-	-	-	-	-	-	-	-	-	-	1.299	9.674	515	3.610	2.139	1.406	21	-	18.664	18.664	
	Salud o Enfermedad	-	-	-	-	-	-	-	-	-	-	-	-	61	245	1.247	2.232	-	1.170	1	-	4.956	4.956	
	Desgravamen Hipotecario LP	-	-	-	-	-	-	-	-	-	-	-	-	-	-	-	-	-	-	-	-	-	-	
	Desgravamen Hipotecario CP	-	-	-	-	-	-	-	-	-	-	-	-	9.327	40.769	32.436	40.871	15.452	27.473	-	-	166.327	166.327	
	Accidentes Personales	-	-	-	-	-	-	-	-	-	-	-	-	39	384	513	162	66	2.053	65	-	3.280	3.280	
Total Seguros de Personas		-	-	-	-	-	-	-	-	-	-	-	-	17.691	61.346	38.597	47.440	17.658	36.322	133	-	219.186	219.186	
Servicios de Prepago	Salud o Enfermedad	-	-	-	-	-	-	-	-	-	-	-	-	-	-	(1)	-	-	-	-	-	-	(1)	
	Defunción y/o Sepelio	-	-	-	-	-	-	-	-	-	-	-	-	-	-	-	-	-	-	-	-	-	-	
Total Servicios de Prepago		-	-	-	-	-	-	-	-	-	-	-	-	-	-	(1)	-	-	-	-	-	-	(1)	
Seguros Previsionales	Riesgo Común	-	-	-	-	-	-	-	-	-	-	-	-	-	-	-	-	-	-	-	-	-	-	
	Riesgo Profesional	-	-	-	-	-	-	-	-	-	-	-	-	-	-	-	-	-	-	-	-	-	-	
	Riesgo Laboral	-	-	-	-	-	-	-	-	-	-	-	-	-	-	-	-	-	-	-	-	-	-	
	Vitalicios	-	-	-	-	-	-	-	-	-	-	-	-	-	-	-	-	-	-	-	-	-	-	
	Invalidez	-	-	-	-	-	-	-	-	-	-	-	-	-	-	-	-	-	-	-	-	-	-	
	Muerte	-	-	-	-	-	-	-	-	-	-	-	-	-	-	-	-	-	-	-	-	-	-	
	Gastos Funerarios	-	-	-	-	-	-	-	-	-	-	-	-	-	-	-	-	-	-	-	-	-	-	
	Sistema de Reparto	-	-	-	-	-	-	-	-	-	-	-	-	-	-	-	-	-	-	-	-	-	-	
Total Seguros Previsionales		-	-	-	-	-	-	-	-	-	-	-	-	-	-	-	-	-	-	-				

Fuente: Información de Partes de Producción y Sinistros de las Entidades Aseguradoras.

(1) Mediante Resolución Administrativa APS N° 380/2021 de 22/04/2021, se habilita a Seguros y Reaseguros Personales Univida S.A. para la Administración y Comercialización del Seguro Obligatorio de Accidentes de la Trabajadora y el Trabajador en el Ámbito de la Construcción - SOATC.

PRODUCCIÓN DIRECTA NETA DE ANULACIONES

POR ENTIDAD ASEGURADORA

COCHABAMBA

A Octubre de 2024

(En miles de Dólares Estadounidenses)

Cuentas de Seguros Generales y Fianzas																								
Modalidad	Ramo	Seguros Generales y Fianzas										Total Seguros Generales y Fianzas	Seguros de Personas										Total Seguros de Personas	Total general
		LBC-G	CRE-G	ILL-G	ALI-G	BIS-G	FOR-G	NAL-G	UNI-G	CRS-G	MSC-G		BUP-P	LVI-P	LBC-P	NAL-P	ALI-P	CRS-P	UNI-P	FOR-P	SC-P			
Seguros Generales	Incendio	517	151	1	1.028	457	316	133	0	-	19	2.623	-	-	-	-	-	-	-	-	-	-	2.623	
	Robo	-	-	-	44	-	0	36	-	-	-	81	-	-	-	-	-	-	-	-	-	-	81	
	Transportes	195	347	0	293	107	220	169	3	-	1	1.338	-	-	-	-	-	-	-	-	-	-	1.338	
	Naves o Embarcaciones	1	-	-	0	-	-	-	-	-	-	1	-	-	-	-	-	-	-	-	-	-	1	
	Automotores	839	2.016	13	1.556	1.735	1.128	1.595	570	-	292	9.744	-	-	-	-	-	-	-	-	-	-	9.744	
	Aeronavegación	6	0	-	29	-	1	21	7.278	-	-	7.335	-	-	-	-	-	-	-	-	-	-	7.335	
	Ramos Técnicos	302	98	5	698	160	150	156	49	-	9	1.626	-	-	-	-	-	-	-	-	-	-	1.626	
	Responsabilidad Civil	46	312	21	249	65	141	72	231	-	30	1.168	-	-	-	-	-	-	-	-	-	-	1.168	
	Riesgos Varios Misceláneos	36	395	-	29	1.213	91	58	7.587	-	2	9.411	-	-	-	-	-	-	-	-	-	-	9.411	
	Agropecuarios	-	-	-	1	-	-	-	(2)	-	-	(1)	-	-	-	-	-	-	-	-	-	-	(1)	
	Salud o Enfermedad	-	0	-	1.932	1.396	-	-	-	-	-	3.328	-	-	-	-	-	-	-	-	-	-	3.328	
Accidentes Personales	44	46	2	96	123	17	64	59	-	6	456	-	-	-	-	-	-	-	-	-	-	456		
Total Seguros Generales		1.986	3.366	42	5.955	5.257	2.065	2.305	15.775	-	358	37.110	-	-	-	-	-	-	-	-	-	-	37.110	
Seguros de Fianzas	Seriedad de Propuesta	-	2	0	18	-	22	26	1	-	-	69	-	-	-	-	-	-	-	-	-	-	69	
	Cumplimiento de Obra	0	31	-	60	-	100	132	7	-	-	329	-	-	-	-	-	-	-	-	-	-	329	
	Buena Ejecución de Obra	-	5	6	5	0	23	3	-	-	-	43	-	-	-	-	-	-	-	-	-	-	43	
	Cumplimiento de Servicios	0	1	5	8	-	22	67	1	-	-	103	-	-	-	-	-	-	-	-	-	-	103	
	Cumplimiento de Suministros	1	2	0	10	-	22	6	5	-	-	45	-	-	-	-	-	-	-	-	-	-	45	
	Inversión de Anticipos	-	61	-	86	-	127	280	3	-	-	556	-	-	-	-	-	-	-	-	-	-	556	
	Fidelidad de Empleados	54	19	-	14	0	72	-	0	-	-	161	-	-	-	-	-	-	-	-	-	-	161	
	Créditos	-	-	-	-	-	4	2	-	-	-	5	-	-	-	-	-	-	-	-	-	-	5	
	Garantía de Cumplimiento de Obligaciones Aduaneras	-	0	2	89	-	19	10	2	-	-	121	-	-	-	-	-	-	-	-	-	-	121	
	Cumplimiento de Obligaciones y/o Derechos Contractuales	-	0	-	-	-	8	-	-	-	-	8	-	-	-	-	-	-	-	-	-	-	8	
	Garantía de Funcionamiento de Maquinaria y/o Equipo	-	-	-	-	-	-	-	-	-	-	-	-	-	-	-	-	-	-	-	-	-	-	
Garantía para restitución de importes devueltos por el SIN	-	-	-	-	-	-	-	-	-	-	-	-	-	-	-	-	-	-	-	-	-	-		
Total Seguros de Fianzas		55	121	13	289	1	419	524	18	-	-	1.440	-	-	-	-	-	-	-	-	-	-	1.440	
Seguros Obligatorios	Accidentes de Tránsito	-	-	-	-	-	-	-	-	-	-	-	-	-	-	-	-	-	-	-	-	-	-	
	Accidentes de Construcción ⁽¹⁾	-	-	-	-	-	-	-	-	-	-	-	-	-	-	-	-	-	-	-	-	-		
Total Seguros Obligatorios		-	-	-	-	-	-	-	-	-	-	-	-	-	-	-	-	-	-	-	-	-		
Seguros de Personas	Vida Individual LP	-	-	-	-	-	-	-	-	-	-	-	-	3.414	30	1.343	699	-	-	-	-	5.487	5.487	
	Vida Individual CP	-	-	-	-	-	-	-	-	-	-	-	-	164	3	776	10	-	-	36	-	989	989	
	Rentas	-	-	-	-	-	-	-	-	-	-	-	-	-	-	-	-	-	-	-	-	-	-	
	Defunción y/o Sepelio LP	-	-	-	-	-	-	-	-	-	-	-	-	-	-	-	-	-	-	-	-	-	-	
	Defunción y/o Sepelio de CP	-	-	-	-	-	-	-	-	-	-	-	-	-	-	1	1	-	-	-	-	2	2	
	Vida en Grupo de CP	-	-	-	-	-	-	-	-	-	-	-	-	49	366	338	14	-	-	24	-	791	791	
	Salud o Enfermedad	-	-	-	-	-	-	-	-	-	-	-	-	35	-	685	489	-	-	6	-	1.215	1.215	
	Desgravamen Hipotecario LP	-	-	-	-	-	-	-	-	-	-	-	-	-	-	-	-	-	-	-	-	-	-	
	Desgravamen Hipotecario CP	-	-	-	-	-	-	-	-	-	-	-	-	807	1.720	2.045	86	-	-	-	-	4.658	4.658	
	Accidentes Personales	-	-	-	-	-	-	-	-	-	-	-	-	40	147	182	129	-	-	104	-	603	603	
Total Seguros de Personas		-	-	-	-	-	-	-	-	-	-	-	-	4.510	2.266	5.370	1.428	-	-	170	-	13.745	13.745	
Servicios de Prepago	Salud o Enfermedad	-	-	-	-	-	-	-	-	-	-	-	-	-	-	-	-	-	-	-	-	-	-	
	Defunción y/o Sepelio	-	-	-	-	-	-	-	-	-	-	-	-	-	-	-	-	-	-	-	-	-	-	
Total Servicios de Prepago		-	-	-	-	-	-	-	-	-	-	-	-	-	-	-	-	-	-	-	-	-	-	
Seguros Previsionales	Riesgo Común	-	-	-	-	-	-	-	-	-	-	-	-	-	-	-	-	-	-	-	-	-	-	
	Riesgo Profesional	-	-	-	-	-	-	-	-	-	-	-	-	-	-	-	-	-	-	-	-	-	-	
	Riesgo Laboral	-	-	-	-	-	-	-	-	-	-	-	-	-	-	-	-	-	-	-	-	-	-	
	Vitalicios	-	-	-	-	-	-	-	-	-	-	-	-	-	-	-	-	-	-	-	-	-	-	
	Invalidez	-	-	-	-	-	-	-	-	-	-	-	-	-	-	-	-	-	-	-	-	-	-	
	Muerte	-	-	-	-	-	-	-	-	-	-	-	-	-	-	-	-	-	-	-	-	-	-	
	Gastos Funerarios	-	-	-	-	-	-	-	-	-	-	-	-	-	-	-	-	-	-	-	-	-	-	
	Sistema de Reparto	-	-	-	-	-	-	-	-	-	-	-	-	-	-	-	-	-	-	-	-	-	-	
Total Seguros Previsionales		-	-	-	-	-	-	-	-	-	-	-	-	-	-	-	-	-	-	-	-	-	-	
Total general		2.040	3.488	55	6.244	5.257	2.484	2.829	15.794	-	358	38.550	-	4.510	2.266	5.370	1.428	-	-	170	-	13.745	52.295	

Fuente: Información de Partes de Producción y Sinistros de las Entidades Aseguradoras.

(1) Mediante Resolución Administrativa APS N° 380/2021 de 22/04/2021, se habilita a Seguros y Reaseguros Personales Univida S.A. para la Administración y Comercialización del Seguro Obligatorio de Accidentes de la Trabajadora y el Trabajador en el Ámbito de la Construcción - SOATC.

PRODUCCIÓN DIRECTA NETA DE ANULACIONES

POR ENTIDAD ASEGURADORA

SANTA CRUZ

A Octubre de 2024

(En miles de Dólares Estadounidenses)

Modalidad	Ramo	Seguros Generales y Fianzas										Total Seguros Generales y Fianzas	Seguros de Personas										Total Seguros de Personas	Total general
		LBC-G	CRE-G	ILL-G	ALI-G	BIS-G	FOR-G	NAL-G	UNI-G	CRS-G	MSC-G		BUP-P	LVI-P	LBC-P	NAL-P	ALI-P	CRS-P	UNI-P	FOR-P	SC-P			
Seguros Generales	Incendio	2.615	440	-	3.374	2.156	807	1.215	-	-	251	10.859	-	-	-	-	-	-	-	-	-	-	10.859	
	Robo	-	-	-	180	-	-	102	-	-	-	282	-	-	-	-	-	-	-	-	-	-	282	
	Transportes	1.876	1.984	8	1.600	1.170	644	857	31	-	195	8.365	-	-	-	-	-	-	-	-	-	-	8.365	
	Naves o Embarcaciones	15	-	-	9	9	-	-	-	-	0	33	-	-	-	-	-	-	-	-	-	-	33	
	Automotores	6.598	8.706	33	7.179	5.594	3.088	3.586	539	-	2.134	37.458	-	-	-	-	-	-	-	-	-	-	37.458	
	Aeronavegación	131	31	-	122	271	17	1	416	-	-	990	-	-	-	-	-	-	-	-	-	-	990	
	Ramos Técnicos	2.487	1.388	0	961	1.176	297	638	40	-	101	7.088	-	-	-	-	-	-	-	-	-	-	7.088	
	Responsabilidad Civil	798	1.845	33	2.205	796	246	350	2.119	-	94	8.487	-	-	-	-	-	-	-	-	-	-	8.487	
	Riesgos Varios Misceláneos	4.541	2.198	-	289	5.051	175	1.035	12.560	-	85	25.934	-	-	-	-	-	-	-	-	-	-	25.934	
	Agropecuarias	-	-	-	-	-	-	-	247	-	-	247	-	-	-	-	-	-	-	-	-	-	247	
	Salud o Enfermedad	-	30	-	-	19.078	11.464	-	-	-	-	30.572	-	-	-	-	-	-	-	-	-	-	30.572	
	Accidentes Personales	116	319	1	279	230	40	283	25	-	25	1.318	-	-	-	-	-	-	-	-	-	-	1.318	
Total Seguros Generales		19.178	16.940	75	35.277	27.919	5.314	8.068	15.977	-	2.885	131.633	-	-	-	-	-	-	-	-	-	-	131.633	
Seguros de Fianzas	Seriedad de Propuesta	1	29	-	26	-	45	30	-	-	-	132	-	-	-	-	-	-	-	-	-	-	132	
	Cumplimiento de Obra	-	275	-	1.431	-	173	273	-	-	-	2.153	-	-	-	-	-	-	-	-	-	-	2.153	
	Buena Ejecución de Obra	0	78	22	932	1	31	18	-	-	-	1.082	-	-	-	-	-	-	-	-	-	-	1.082	
	Cumplimiento de Servicios	0	48	1	785	-	62	177	-	-	-	1.073	-	-	-	-	-	-	-	-	-	-	1.073	
	Cumplimiento de Suministros	12	38	-	390	-	28	76	-	-	-	544	-	-	-	-	-	-	-	-	-	-	544	
	Inversión de Anticipos	14	308	-	940	-	150	420	-	-	-	1.832	-	-	-	-	-	-	-	-	-	-	1.832	
	Fidelidad de Empleados	103	17	1	14	17	1	-	0	-	0	153	-	-	-	-	-	-	-	-	-	-	153	
	Créditos	-	15	-	16	-	30	139	-	-	-	200	-	-	-	-	-	-	-	-	-	-	200	
	Garantía de Cumplimiento de Obligaciones Aduaneras	0	8	0	196	-	6	78	70	-	-	358	-	-	-	-	-	-	-	-	-	-	358	
	Cumplimiento de Obligaciones y/o Derechos Contractuales	-	15	-	0	-	285	-	-	-	-	300	-	-	-	-	-	-	-	-	-	-	300	
	Garantía de Funcionamiento de Maquinaria y/o Equipo	-	-	-	-	-	-	-	-	-	-	-	-	-	-	-	-	-	-	-	-	-	-	
	Garantía para restitución de importes devueltos por el SIN	-	-	-	-	-	-	-	-	-	-	-	-	-	-	-	-	-	-	-	-	-	-	
Total Seguros de Fianzas		131	831	23	4.731	18	809	1.212	70	-	0	7.824	-	-	-	-	-	-	-	-	-	-	7.824	
Seguros Obligatorios	Accidentes de Tránsito	-	-	-	-	-	-	-	-	-	-	-	-	-	-	-	-	-	-	-	-	-	-	
	Accidentes de Construcción ⁽¹⁾	-	-	-	-	-	-	-	-	-	-	-	-	-	-	-	-	-	-	-	-	-	-	
Total Seguros Obligatorios		-	-	-	-	-	-	-	-	-	-	-	-	-	-	-	-	-	-	-	-	-	-	
Seguros de Personas	Vida Individual LP	-	-	-	-	-	-	-	-	-	-	-	-	3.589	18	1.690	633	-	-	-	-	5.929	5.929	
	Vida Individual CP	-	-	-	-	-	-	-	-	-	-	-	-	260	21	1.798	5.248	-	-	7	0	7.334	7.334	
	Rentas	-	-	-	-	-	-	-	-	-	-	-	-	-	-	-	-	-	-	-	-	-	-	
	Defunción y/o Sepelio LP	-	-	-	-	-	-	-	-	-	-	-	-	-	-	-	-	-	-	-	-	-	-	
	Defunción y/o Sepelio de CP	-	-	-	-	-	-	-	-	-	-	-	-	-	-	5	111	-	-	-	-	117	117	
	Vida en Grupo de CP	-	-	-	-	-	-	-	-	-	-	-	-	199	233	1.098	733	-	-	91	-	2.353	2.353	
	Salud o Enfermedad	-	-	-	-	-	-	-	-	-	-	-	8.153	54	16	9.786	1.336	-	-	92	-	19.436	19.436	
	Desgravamen Hipotecario LP	-	-	-	-	-	-	-	-	-	-	-	-	-	-	-	-	-	-	-	-	-	-	
	Desgravamen Hipotecario CP	-	-	-	-	-	-	-	-	-	-	-	-	90	1.117	21.198	858	-	-	7.143	-	30.407	30.407	
	Accidentes Personales	-	-	-	-	-	-	-	-	-	-	-	-	20	392	466	419	-	-	158	-	1.455	1.455	
Total Seguros de Personas		-	-	-	-	-	-	-	-	-	-	-	8.153	4.211	1.797	36.041	9.339	-	-	7.490	0	67.031	67.031	
Servicios de Prepago	Salud o Enfermedad	-	-	-	-	-	-	-	-	-	-	-	-	-	-	44	-	-	-	-	-	44	44	
	Defunción y/o Sepelio	-	-	-	-	-	-	-	-	-	-	-	-	-	-	-	-	-	-	-	-	-	-	
Total Servicios de Prepago		-	-	-	-	-	-	-	-	-	-	-	-	-	-	44	-	-	-	-	-	44	44	
Seguros Previsionales	Riesgo Común	-	-	-	-	-	-	-	-	-	-	-	-	-	-	-	-	-	-	-	-	-	-	
	Riesgo Profesional	-	-	-	-	-	-	-	-	-	-	-	-	-	-	-	-	-	-	-	-	-	-	
	Riesgo Laboral	-	-	-	-	-	-	-	-	-	-	-	-	-	-	-	-	-	-	-	-	-	-	
	Vitalicios	-	-	-	-	-	-	-	-	-	-	-	-	-	-	-	-	-	-	-	-	-	-	
	Invalidez	-	-	-	-	-	-	-	-	-	-	-	-	-	-	-	-	-	-	-	-	-	-	
	Muerte	-	-	-	-	-	-	-	-	-	-	-	-	-	-	-	-	-	-	-	-	-	-	
	Gastos Funerarios	-	-	-	-	-	-	-	-	-	-	-	-	-	-	-	-	-	-	-	-	-	-	
	Sistema de Reparto	-	-	-	-	-	-	-	-	-	-	-	-	-	-	-	-	-	-	-	-	-	-	
Total Seguros Previsionales		-	-	-	-	-	-	-	-	-	-	-	-	-	-	-	-	-	-	-	-	-	-	
Total general		19.309	17.771	98	40.008	27.937	6.123	9.280	16.047	-	2.885	139.457	8.153	4.211	1.797	36.085	9.339	-	-	7.490	0	67.075	206.532	

Fuente: Información de Partes de Producción y Sinistros de las Entidades Aseguradoras.

(1) Mediante Resolución Administrativa APS N° 380/2021 de 22/04/2021, se habilita a Seguros y Reaseguros Personales Univida S.A. para la Administración y Comercialización del Seguro Obligatorio de Accidentes de la Trabajadora y el Trabajador en el Ámbito de la Construcción - SOATC.

PRODUCCIÓN DIRECTA NETA DE ANULACIONES
POR ENTIDAD ASEGURADORA
ORURO

A Octubre de 2024
(En miles de Dólares Estadounidenses)

		Seguros Generales y Fianzas											Total Seguros Generales y Fianzas	Seguros de Personas										Total Seguros de Personas	Total general
Modalidad	Ramo	LBC-G	CRE-G	ILL-G	ALI-G	BIS-G	FOR-G	NAL-G	UNI-G	CRS-G	MSC-G	BUP-P		LVI-P	LBC-P	NAL-P	ALI-P	CRS-P	UNI-P	FOR-P	SC-P				
Seguros Generales	Incendio	11	5	-	9	10	55	-	-	-	-	90	-	-	-	-	-	-	-	-	-	-	90		
	Robo	-	1	-	0	-	0	-	-	-	-	1	-	-	-	-	-	-	-	-	-	-	1		
	Transportes	75	150	-	74	-	3	-	-	-	-	302	-	-	-	-	-	-	-	-	-	-	302		
	Naves o Embarcaciones	-	-	-	-	-	-	-	-	-	-	-	-	-	-	-	-	-	-	-	-	-	-		
	Automotores	173	83	-	61	32	185	-	-	-	-	535	-	-	-	-	-	-	-	-	-	-	535		
	Aeronavegación	-	-	-	-	-	-	-	-	-	-	-	-	-	-	-	-	-	-	-	-	-	-		
	Ramos Técnicos	24	37	-	8	1	66	-	-	-	-	136	-	-	-	-	-	-	-	-	-	-	136		
	Responsabilidad Civil	3	4	0	10	33	78	-	-	-	-	129	-	-	-	-	-	-	-	-	-	-	129		
	Riesgos Varios Misceláneos	0	(5)	-	15	-	20	-	-	-	-	30	-	-	-	-	-	-	-	-	-	-	30		
	Agropecuarios	-	-	-	-	-	-	-	-	-	-	-	-	-	-	-	-	-	-	-	-	-	-		
	Salud o Enfermedad	-	-	-	23	-	-	-	-	-	-	23	-	-	-	-	-	-	-	-	-	-	23		
Accidentes Personales	0	8	-	3	0	12	-	-	-	-	24	-	-	-	-	-	-	-	-	-	-	24			
Total Seguros Generales		287	282	0	205	77	419	-	-	-	-	1.270	-	-	-	-	-	-	-	-	-	-	1.270		
Seguros de Fianzas	Seriedad de Propuesta	-	8	-	1	-	14	-	-	-	-	22	-	-	-	-	-	-	-	-	-	-	22		
	Cumplimiento de Obra	-	26	-	1	-	74	-	-	-	-	100	-	-	-	-	-	-	-	-	-	-	100		
	Buena Ejecución de Obra	-	2	-	0	-	9	-	-	-	-	12	-	-	-	-	-	-	-	-	-	-	12		
	Cumplimiento de Servicios	-	5	0	0	-	17	-	-	-	-	23	-	-	-	-	-	-	-	-	-	-	23		
	Cumplimiento de Suministros	-	3	-	0	-	3	-	-	-	-	6	-	-	-	-	-	-	-	-	-	-	6		
	Inversión de Anticipos	-	33	-	1	-	75	-	-	-	-	109	-	-	-	-	-	-	-	-	-	-	109		
	Fidelidad de Empleados	-	-	-	-	0	8	-	-	-	-	8	-	-	-	-	-	-	-	-	-	-	8		
	Créditos	-	-	-	-	-	-	-	-	-	-	-	-	-	-	-	-	-	-	-	-	-	-		
	Garantía de Cumplimiento de Obligaciones Aduaneras	-	5	-	44	-	4	-	-	-	-	52	-	-	-	-	-	-	-	-	-	-	52		
	Cumplimiento de Obligaciones y/o Derechos Contractuales	-	0	-	-	-	1	-	-	-	-	1	-	-	-	-	-	-	-	-	-	-	1		
	Garantía de Funcionamiento de Maquinaria y/o Equipo	-	-	-	-	-	-	-	-	-	-	-	-	-	-	-	-	-	-	-	-	-	-		
	Garantía para restitución de importes devueltos por el SIN	-	-	-	-	-	-	-	-	-	-	-	-	-	-	-	-	-	-	-	-	-	-		
	Total Seguros de Fianzas		-	82	0	46	0	206	-	-	-	-	333	-	-	-	-	-	-	-	-	-	-	333	
	Seguros Obligatorios	Accidentes de Tránsito	-	-	-	-	-	-	-	-	-	-	-	-	-	-	-	-	-	-	-	-	-	-	
		Accidentes de Construcción ⁽¹⁾	-	-	-	-	-	-	-	-	-	-	-	-	-	-	-	-	-	-	-	-	-	-	
Total Seguros Obligatorios		-	-	-	-	-	-	-	-	-	-	-	-	-	-	-	-	-	-	-	-	-	-		
Seguros de Personas	Vida Individual LP	-	-	-	-	-	-	-	-	-	-	-	-	354	8	52	5	-	-	-	-	-	419	419	
	Vida Individual CP	-	-	-	-	-	-	-	-	-	-	-	-	107	0	7	1	-	-	0	-	-	115	115	
	Rentas	-	-	-	-	-	-	-	-	-	-	-	-	-	-	-	-	-	-	-	-	-	-		
	Defunción y/o Sepelio LP	-	-	-	-	-	-	-	-	-	-	-	-	-	-	-	-	-	-	-	-	-	-		
	Defunción y/o Sepelio de CP	-	-	-	-	-	-	-	-	-	-	-	-	-	-	0	1	-	-	-	-	1	1		
	Vida en Grupo de CP	-	-	-	-	-	-	-	-	-	-	-	-	-	0	1	8	-	-	34	-	44	44		
	Salud o Enfermedad	-	-	-	-	-	-	-	-	-	-	-	-	5	-	-	9	-	-	-	-	14	14		
	Desgravamen Hipotecario LP	-	-	-	-	-	-	-	-	-	-	-	-	-	-	-	-	-	-	-	-	-	-		
	Desgravamen Hipotecario CP	-	-	-	-	-	-	-	-	-	-	-	-	25	-	14	-	-	-	-	-	40	40		
Accidentes Personales	-	-	-	-	-	-	-	-	-	-	-	-	0	18	38	9	-	-	23	-	87	87			
Total Seguros de Personas		-	-	-	-	-	-	-	-	-	-	-	-	492	26	113	32	-	-	57	-	720	720		
Servicios de Prepago	Salud o Enfermedad	-	-	-	-	-	-	-	-	-	-	-	-	-	-	-	-	-	-	-	-	-	-		
	Defunción y/o Sepelio	-	-	-	-	-	-	-	-	-	-	-	-	-	-	-	-	-	-	-	-	-	-		
Total Servicios de Prepago		-	-	-	-	-	-	-	-	-	-	-	-	-	-	-	-	-	-	-	-	-	-		
Seguros Previsionales	Riesgo Común	-	-	-	-	-	-	-	-	-	-	-	-	-	-	-	-	-	-	-	-	-	-		
	Riesgo Profesional	-	-	-	-	-	-	-	-	-	-	-	-	-	-	-	-	-	-	-	-	-	-		
	Riesgo Laboral	-	-	-	-	-	-	-	-	-	-	-	-	-	-	-	-	-	-	-	-	-	-		
	Vitalicios	-	-	-	-	-	-	-	-	-	-	-	-	-	-	-	-	-	-	-	-	-	-		
	Invalidez	-	-	-	-	-	-	-	-	-	-	-	-	-	-	-	-	-	-	-	-	-	-		
	Muerte	-	-	-	-	-	-	-	-	-	-	-	-	-	-	-	-	-	-	-	-	-	-		
	Gastos Funerarios	-	-	-	-	-	-	-	-	-	-	-	-	-	-	-	-	-	-	-	-	-	-		
Total Seguros Previsionales		-	-	-	-	-	-	-	-	-	-	-	-	-	-	-	-	-	-	-	-	-	-		
Total general		287	364	0	250	77	624	-	-	-	-	1.603	-	492	26	113	32	-	-	57	-	720	2.323		

Fuente: Información de Partes de Producción y Sinistros de las Entidades Aseguradoras.

(1) Mediante Resolución Administrativa APS N° 380/2021 de 22/04/2021, se habilita a Seguros y Reaseguros Personales Univida S.A. para la Administración y Comercialización del Seguro Obligatorio de Accidentes de la Trabajadora y el Trabajador en el Ámbito de la Construcción - SOATC.

PRODUCCIÓN DIRECTA NETA DE ANULACIONES
POR ENTIDAD ASEGURADORA
POTOSÍ
A Octubre de 2024
(En miles de Dólares Estadounidenses)

Modalidad	Ramo	Seguros Generales y Fianzas										Total Seguros Generales y Fianzas	Seguros de Personas								Total Seguros de Personas	Total general		
		LBC-G	CRE-G	ILL-G	ALI-G	BIS-G	FOR-G	NAL-G	UNI-G	CRS-G	MSC-G		BUP-P	LVI-P	LBC-P	NAL-P	ALI-P	CRS-P	UNI-P	FOR-P			SC-P	
Seguros Generales	Incendio	(101)	3	-	55	29	-	-	-	-	-	(14)	-	-	-	-	-	-	-	-	-	-	(14)	
	Robo	-	-	-	0	-	-	-	-	-	-	0	-	-	-	-	-	-	-	-	-	-	0	
	Transportes	0	3	-	1	6	-	-	-	-	-	10	-	-	-	-	-	-	-	-	-	-	10	
	Naves o Embarcaciones	-	-	-	-	-	-	-	-	-	-	-	-	-	-	-	-	-	-	-	-	-	-	
	Automotores	227	156	-	119	174	-	-	-	-	-	677	-	-	-	-	-	-	-	-	-	-	677	
	Aeronavegación	-	-	-	-	-	-	-	-	-	-	-	-	-	-	-	-	-	-	-	-	-	-	
	Ramos Técnicos	311	22	-	59	37	-	-	-	-	-	428	-	-	-	-	-	-	-	-	-	-	428	
	Responsabilidad Civil	8	14	-	11	3	-	-	-	-	-	34	-	-	-	-	-	-	-	-	-	-	34	
	Riesgos Varios Misceláneos	13	51	-	2	0	-	-	-	-	-	66	-	-	-	-	-	-	-	-	-	-	66	
	Agropecuarios	-	-	-	-	-	-	-	-	-	-	-	-	-	-	-	-	-	-	-	-	-	-	
Salud o Enfermedad	-	0	-	7	-	-	-	-	-	-	8	-	-	-	-	-	-	-	-	-	-	8		
Accidentes Personales	3	5	-	5	13	-	-	-	-	-	26	-	-	-	-	-	-	-	-	-	-	26		
Total Seguros Generales		461	253	-	260	262	-	-	-	-	-	1,236	-	-	-	-	-	-	-	-	-	-	1,236	
Seguros de Fianzas	Seriedad de Propuesta	-	2	-	3	-	-	-	-	-	-	5	-	-	-	-	-	-	-	-	-	-	5	
	Cumplimiento de Obra	0	4	-	33	-	-	-	-	-	-	37	-	-	-	-	-	-	-	-	-	-	37	
	Buena Ejecución de Obra	-	2	-	3	2	-	-	-	-	-	6	-	-	-	-	-	-	-	-	-	-	6	
	Cumplimiento de Servicios	-	0	-	0	-	-	-	-	-	-	1	-	-	-	-	-	-	-	-	-	-	1	
	Cumplimiento de Suministros	-	1	-	3	-	-	-	-	-	-	4	-	-	-	-	-	-	-	-	-	-	4	
	Inversión de Anticipos	-	3	-	54	-	-	-	-	-	-	57	-	-	-	-	-	-	-	-	-	-	57	
	Fidelidad de Empleados	6	-	-	-	-	-	-	-	-	-	6	-	-	-	-	-	-	-	-	-	-	6	
	Créditos	-	-	-	-	-	-	-	-	-	-	-	-	-	-	-	-	-	-	-	-	-	-	
	Garantía de Cumplimiento de Obligaciones Aduaneras	-	0	-	-	-	-	-	-	-	-	0	-	-	-	-	-	-	-	-	-	-	0	
	Cumplimiento de Obligaciones y/o Derechos Contractuales	-	-	-	0	-	-	-	-	-	-	0	-	-	-	-	-	-	-	-	-	-	0	
	Garantía de Funcionamiento de Maquinaria y/o Equipo	-	-	-	-	-	-	-	-	-	-	-	-	-	-	-	-	-	-	-	-	-	-	
	Garantía para restitución de importes devueltos por el SIN	-	-	-	-	-	-	-	-	-	-	-	-	-	-	-	-	-	-	-	-	-	-	
Total Seguros de Fianzas		6	12	-	97	2	-	-	-	-	-	116	-	-	-	-	-	-	-	-	-	-	116	
Seguros Obligatorios	Accidentes de Tránsito	-	-	-	-	-	-	-	-	-	-	-	-	-	-	-	-	-	-	-	-	-	-	
	Accidentes de Construcción ⁽¹⁾	-	-	-	-	-	-	-	-	-	-	-	-	-	-	-	-	-	-	-	-	-	-	
Total Seguros Obligatorios		-	-	-	-	-	-	-	-	-	-	-	-	-	-	-	-	-	-	-	-	-	-	
Seguros de Personas	Vida Individual LP	-	-	-	-	-	-	-	-	-	-	-	678	7	29	11	-	-	-	-	-	-	725	725
	Vida Individual CP	-	-	-	-	-	-	-	-	-	-	-	37	1	41	2	-	-	-	-	-	-	81	81
	Rentas	-	-	-	-	-	-	-	-	-	-	-	-	-	-	-	-	-	-	-	-	-	-	
	Defunción y/o Sepelio LP	-	-	-	-	-	-	-	-	-	-	-	-	-	-	-	-	-	-	-	-	-	-	
	Defunción y/o Sepelio de CP	-	-	-	-	-	-	-	-	-	-	-	-	-	-	0	-	-	-	-	-	-	0	0
	Vida en Grupo de CP	-	-	-	-	-	-	-	-	-	-	-	0	1	-	2	-	-	-	-	-	-	3	3
	Salud o Enfermedad	-	-	-	-	-	-	-	-	-	-	-	7	7	-	1	-	-	-	-	-	-	15	15
	Desgravamen Hipotecario LP	-	-	-	-	-	-	-	-	-	-	-	-	-	-	-	-	-	-	-	-	-	-	-
	Desgravamen Hipotecario CP	-	-	-	-	-	-	-	-	-	-	-	-	18	-	-	-	-	-	-	-	-	18	18
	Accidentes Personales	-	-	-	-	-	-	-	-	-	-	-	3	10	2	10	-	-	-	-	-	-	25	25
Total Seguros de Personas		-	-	-	-	-	-	-	-	-	-	-	744	25	73	25	-	-	-	-	-	-	867	867
Servicios de Prepago	Salud o Enfermedad	-	-	-	-	-	-	-	-	-	-	-	-	-	-	-	-	-	-	-	-	-	-	-
	Defunción y/o Sepelio	-	-	-	-	-	-	-	-	-	-	-	-	-	-	-	-	-	-	-	-	-	-	-
Total Servicios de Prepago		-	-	-	-	-	-	-	-	-	-	-	-	-	-	-	-	-	-	-	-	-	-	-
Seguros Previsionales	Riesgo Común	-	-	-	-	-	-	-	-	-	-	-	-	-	-	-	-	-	-	-	-	-	-	-
	Riesgo Profesional	-	-	-	-	-	-	-	-	-	-	-	-	-	-	-	-	-	-	-	-	-	-	-
	Riesgo Laboral	-	-	-	-	-	-	-	-	-	-	-	-	-	-	-	-	-	-	-	-	-	-	-
	Vitalicios	-	-	-	-	-	-	-	-	-	-	-	-	-	-	-	-	-	-	-	-	-	-	-
	Invalidez	-	-	-	-	-	-	-	-	-	-	-	-	-	-	-	-	-	-	-	-	-	-	-
	Muerte	-	-	-	-	-	-	-	-	-	-	-	-	-	-	-	-	-	-	-	-	-	-	-
	Gastos Funerarios	-	-	-	-	-	-	-	-	-	-	-	-	-	-	-	-	-	-	-	-	-	-	-
Sistema de Reparto	-	-	-	-	-	-	-	-	-	-	-	-	-	-	-	-	-	-	-	-	-	-	-	
Total Seguros Previsionales		-	-	-	-	-	-	-	-	-	-	-	-	-	-	-	-	-	-	-	-	-	-	-
Total general		468	265	-	357	263	-	-	-	-	-	1,352	-	744	25	73	25	-	-	-	-	-	867	2,219

Puente: Información de Partes de Producción y Sinistros de las Entidades Aseguradoras.

(1) Mediante Resolución Administrativa APS N° 380/2021 de 22/04/2021, se habilita a Seguros y Reaseguros Personales Unificada S.A. para la Administración y Comercialización del Seguro Obligatorio de Accidentes de la Trabajadora y el Trabajador en el Ámbito de la Construcción - SOATC.

PRODUCCIÓN DIRECTA NETA DE ANULACIONES
POR ENTIDAD ASEGURADORA
TARIJA
A Octubre de 2024
(En miles de Dólares Estadounidenses)

Modalidad	Ramo	Seguros Generales y Fianzas										Total Seguros Generales y Fianzas	Seguros de Personas										Total Seguros de Personas	Total general
		LBC-G	CRE-G	ILL-G	ALI-G	BIS-G	FOR-G	NAL-G	UNI-G	CRS-G	MSC-G		BUP-P	LVI-P	LBC-P	NAL-P	ALI-P	CRS-P	UNI-P	FOR-P	SC-P			
Seguros Generales	Incendio	216	29	-	21	36	93	24	-	-	-	419	-	-	-	-	-	-	-	-	-	-	419	
	Robo	-	-	-	2	-	-	4	-	-	-	6	-	-	-	-	-	-	-	-	-	-	6	
	Transportes	148	7	-	39	10	16	2	-	-	-	222	-	-	-	-	-	-	-	-	-	-	222	
	Naves o Embarcaciones	0	1	-	-	-	-	-	-	-	-	1	-	-	-	-	-	-	-	-	-	-	1	
	Automotores	588	695	2	517	459	350	321	-	-	-	2.931	-	-	-	-	-	-	-	-	-	-	2.931	
	Aeronavegación	1	-	-	-	-	-	-	-	-	-	1	-	-	-	-	-	-	-	-	-	-	1	
	Ramos Técnicos	183	124	5	39	85	75	104	-	-	-	614	-	-	-	-	-	-	-	-	-	-	614	
	Responsabilidad Civil	185	89	1	19	16	12	3	-	-	-	324	-	-	-	-	-	-	-	-	-	-	324	
	Riesgos Varios Misceláneos	20	378	-	3	5	20	5	-	-	-	431	-	-	-	-	-	-	-	-	-	-	431	
	Agropecuarias	-	-	-	-	-	-	-	-	-	-	-	-	-	-	-	-	-	-	-	-	-	-	
	Salud o Enfermedad	-	0	-	152	228	-	-	-	-	-	381	-	-	-	-	-	-	-	-	-	-	381	
	Accidentes Personales	8	122	0	21	17	4	17	-	-	-	190	-	-	-	-	-	-	-	-	-	-	190	
Total Seguros Generales		1.348	1.445	8	813	855	571	480	-	-	-	5.519	-	-	-	-	-	-	-	-	-	-	5.519	
Seguros de Fianzas	Seriedad de Propuesta	-	0	-	12	-	27	31	-	-	-	70	-	-	-	-	-	-	-	-	-	-	70	
	Cumplimiento de Obra	-	52	-	19	-	138	183	-	-	-	392	-	-	-	-	-	-	-	-	-	-	392	
	Buena Ejecución de Obra	-	2	0	1	-	3	1	-	-	-	8	-	-	-	-	-	-	-	-	-	-	8	
	Cumplimiento de Servicios	-	1	-	1	-	37	8	-	-	-	48	-	-	-	-	-	-	-	-	-	-	48	
	Cumplimiento de Suministros	-	2	-	3	-	8	4	-	-	-	17	-	-	-	-	-	-	-	-	-	-	17	
	Inversión de Anticipos	-	69	-	106	-	181	494	-	-	-	850	-	-	-	-	-	-	-	-	-	-	850	
	Fidelidad de Empleados	4	4	-	-	1	17	-	-	-	-	26	-	-	-	-	-	-	-	-	-	-	26	
	Créditos	-	-	-	-	-	-	-	-	-	-	-	-	-	-	-	-	-	-	-	-	-	-	
	Garantía de Cumplimiento de Obligaciones Aduaneras	-	1	0	20	-	-	-	-	-	-	22	-	-	203	-	-	-	-	-	-	-	22	
	Cumplimiento de Obligaciones y/o Derechos Contractuales	-	0	-	0	-	1	-	-	-	-	2	-	-	-	-	-	-	-	-	-	-	2	
	Garantía de Funcionamiento de Maquinaria y/o Equipo	-	-	-	-	-	-	-	-	-	-	-	-	-	-	-	-	-	-	-	-	-	-	
	Garantía para restitución de importes devueltos por el SIN	-	-	-	-	-	-	-	-	-	-	-	-	-	-	-	-	-	-	-	-	-	-	
Total Seguros de Fianzas		4	133	0	163	1	413	721	-	-	-	1.434	-	-	-	-	-	-	-	-	-	-	1.434	
Seguros Obligatorios	Accidentes de Tránsito	-	-	-	-	-	-	-	-	-	-	-	-	-	-	-	-	-	-	-	-	-	-	
	Accidentes de Construcción ⁽¹⁾	-	-	-	-	-	-	-	-	-	-	-	-	-	-	-	-	-	-	-	-	-	-	
Total Seguros Obligatorios		-	-	-	-	-	-	-	-	-	-	-	-	-	-	-	-	-	-	-	-	-	-	
Seguros de Personas	Vida Individual LP	-	-	-	-	-	-	-	-	-	-	-	-	491	2	520	159	-	-	-	-	1.173	1.173	
	Vida Individual CP	-	-	-	-	-	-	-	-	-	-	-	-	52	2	144	4	-	-	-	-	202	202	
	Rentas	-	-	-	-	-	-	-	-	-	-	-	-	-	-	-	-	-	-	-	-	-	-	
	Defunción y/o Sepelio LP	-	-	-	-	-	-	-	-	-	-	-	-	-	-	-	-	-	-	-	-	-	-	
	Defunción y/o Sepelio de CP	-	-	-	-	-	-	-	-	-	-	-	-	-	-	-	-	-	-	-	-	-	-	
	Vida en Grupo de CP	-	-	-	-	-	-	-	-	-	-	-	-	(0)	1	2	14	-	-	5	-	23	23	
	Salud o Enfermedad	-	-	-	-	-	-	-	-	-	-	-	-	20	0	58	31	-	-	1	-	109	109	
	Desgravamen Hipotecario LP	-	-	-	-	-	-	-	-	-	-	-	-	-	-	-	-	-	-	-	-	-	-	
	Desgravamen Hipotecario CP	-	-	-	-	-	-	-	-	-	-	-	-	12	185	-	-	-	-	-	-	197	197	
	Accidentes Personales	-	-	-	-	-	-	-	-	-	-	-	-	1	13	34	19	-	-	10	-	78	78	
Total Seguros de Personas		-	-	-	-	-	-	-	-	-	-	-	-	576	203	760	230	-	-	16	-	1.784	1.784	
Servicios de Prepago	Salud o Enfermedad	-	-	-	-	-	-	-	-	-	-	-	-	-	-	-	-	-	-	-	-	-	-	
	Defunción y/o Sepelio	-	-	-	-	-	-	-	-	-	-	-	-	-	-	-	-	-	-	-	-	-	-	
Total Servicios de Prepago		-	-	-	-	-	-	-	-	-	-	-	-	-	-	-	-	-	-	-	-	-	-	
Seguros Previsionales	Riesgo Común	-	-	-	-	-	-	-	-	-	-	-	-	-	-	-	-	-	-	-	-	-	-	
	Riesgo Profesional	-	-	-	-	-	-	-	-	-	-	-	-	-	-	-	-	-	-	-	-	-	-	
	Riesgo Laboral	-	-	-	-	-	-	-	-	-	-	-	-	-	-	-	-	-	-	-	-	-	-	
	Vitalicios	-	-	-	-	-	-	-	-	-	-	-	-	-	-	-	-	-	-	-	-	-	-	
	Invalidez	-	-	-	-	-	-	-	-	-	-	-	-	-	-	-	-	-	-	-	-	-	-	
	Muerte	-	-	-	-	-	-	-	-	-	-	-	-	-	-	-	-	-	-	-	-	-	-	
	Gastos Funerarios	-	-	-	-	-	-	-	-	-	-	-	-	-	-	-	-	-	-	-	-	-	-	
Sistema de Reparto	-	-	-	-	-	-	-	-	-	-	-	-	-	-	-	-	-	-	-	-	-	-		
Total Seguros Previsionales		-	-	-	-	-	-	-	-	-	-	-	-	-	-	-	-	-	-	-	-	-	-	
Total general		1.353	1.577	8	976	855	984	1.201	-	-	-	6.954	-	576	203	760	230	-	-	16	-	1.784	8.737	

Fuente: Información de Partes de Producción y Sinistros de las Entidades Aseguradoras.

(1) Mediante Resolución Administrativa APS N° 380/2021 de 22/04/2021, se habilita a Seguros y Reaseguros Personales Univida S.A. para la Administración y Comercialización del Seguro Obligatorio de Accidentes de la Trabajadora y el Trabajador en el Ámbito de la Construcción - SOATC.

PRODUCCIÓN DIRECTA NETA DE ANULACIONES
POR ENTIDAD ASEGURADORA
CHUQUISACA
A Octubre de 2024
(En miles de Dólares Estadounidenses)

Modalidad	Ramo	Seguros Generales y Fianzas											Total Seguros Generales y Fianzas	Seguros de Personas										Total Seguros de Personas	Total general
		LBC-G	CRE-G	ILL-G	ALI-G	BIS-G	FOR-G	NAL-G	UNI-G	CRS-G	MSC-G	BUP-P		LVI-P	LBC-P	NAL-P	ALI-P	CRS-P	UNI-P	FOR-P	SC-P				
Seguros Generales	Incendio	137	2	2	4	80	164	54	-	-	-	444	-	-	-	-	-	-	-	-	-	-	-	444	
	Robo	-	-	-	1	-	-	8	-	-	-	9	-	-	-	-	-	-	-	-	-	-	-	9	
	Transportes	2	6	0	1	6	19	1	-	-	-	34	-	-	-	-	-	-	-	-	-	-	-	34	
	Naves o Embarcaciones	-	-	-	-	-	-	-	-	-	-	-	-	-	-	-	-	-	-	-	-	-	-	-	
	Automotores	406	114	3	181	405	271	390	-	-	-	1.770	-	-	-	-	-	-	-	-	-	-	-	1.770	
	Aeronavegación	-	-	-	0	-	-	-	-	-	-	0	-	-	-	-	-	-	-	-	-	-	-	0	
	Ramos Técnicos	95	18	10	123	70	39	61	-	-	-	418	-	-	-	-	-	-	-	-	-	-	-	418	
	Responsabilidad Civil	20	9	7	15	20	89	12	-	-	-	172	-	-	-	-	-	-	-	-	-	-	-	172	
	Riesgos Varios Misceláneos	24	154	-	1	10	30	11	-	-	-	229	-	-	-	-	-	-	-	-	-	-	-	229	
	Agropecuarios	-	-	-	-	-	-	-	-	-	-	-	-	-	-	-	-	-	-	-	-	-	-	-	
Salud o Enfermedad	-	-	-	43	118	-	-	-	-	-	162	-	-	-	-	-	-	-	-	-	-	-	-	162	
Accidentes Personales	30	152	1	4	29	38	20	-	-	-	275	-	-	-	-	-	-	-	-	-	-	-	-	275	
Total Seguros Generales		714	456	24	372	738	650	558	-	-	-	3.512	-	-	-	-	-	-	-	-	-	-	-	3.512	
Seguros de Fianzas	Seriedad de Propuesta	-	5	-	5	-	5	12	-	-	-	28	-	-	-	-	-	-	-	-	-	-	-	28	
	Cumplimiento de Obra	-	19	-	29	-	84	76	-	-	-	209	-	-	-	-	-	-	-	-	-	-	-	209	
	Buena Ejecución de Obra	-	1	0	1	2	4	4	-	-	-	12	-	-	-	-	-	-	-	-	-	-	-	12	
	Cumplimiento de Servicios	-	1	0	1	-	3	4	-	-	-	9	-	-	-	-	-	-	-	-	-	-	-	9	
	Cumplimiento de Suministros	-	2	-	0	-	1	2	-	-	-	5	-	-	-	-	-	-	-	-	-	-	-	5	
	Inversión de Anticipos	-	35	-	27	-	110	114	-	-	-	286	-	-	-	-	-	-	-	-	-	-	-	286	
	Fidelidad de Empleados	-	-	-	-	0	28	-	-	-	-	28	-	-	-	-	-	-	-	-	-	-	-	28	
	Créditos	-	-	-	-	-	-	-	-	-	-	-	-	-	-	-	-	-	-	-	-	-	-	-	
	Garantía de Cumplimiento de Obligaciones Aduaneras	-	-	-	0	-	-	-	-	-	-	0	-	-	-	-	-	-	-	-	-	-	-	0	
	Cumplimiento de Obligaciones y/o Derechos Contractuales	-	0	-	0	-	0	-	-	-	-	0	-	-	-	-	-	-	-	-	-	-	-	0	
	Garantía de Funcionamiento de Maquinaria y/o Equipo	-	-	-	-	-	-	-	-	-	-	-	-	-	-	-	-	-	-	-	-	-	-	-	
	Garantía para restitución de importes devueltos por el SIN	-	-	-	-	-	-	-	-	-	-	-	-	-	-	-	-	-	-	-	-	-	-	-	
	Total Seguros de Fianzas		-	64	0	63	2	235	212	-	-	-	577	-	-	-	-	-	-	-	-	-	-	-	577
	Seguros Obligatorios	Accidentes de Tránsito	-	-	-	-	-	-	-	-	-	-	-	-	-	-	-	-	-	-	-	-	-	-	-
Accidentes de Construcción ⁽¹⁾		-	-	-	-	-	-	-	-	-	-	-	-	-	-	-	-	-	-	-	-	-	-	-	
Total Seguros Obligatorios		-	-	-	-	-	-	-	-	-	-	-	-	-	-	-	-	-	-	-	-	-	-	-	
Seguros de Personas	Vida Individual LP	-	-	-	-	-	-	-	-	-	-	-	-	224	7	644	88	-	-	-	-	-	963	963	
	Vida Individual CP	-	-	-	-	-	-	-	-	-	-	-	-	25	-	176	2	-	-	-	-	-	203	203	
	Rentas	-	-	-	-	-	-	-	-	-	-	-	-	-	-	-	-	-	-	-	-	-	-	-	
	Defunción y/o Sepelio LP	-	-	-	-	-	-	-	-	-	-	-	-	-	-	-	-	-	-	-	-	-	-	-	
	Defunción y/o Sepelio de CP	-	-	-	-	-	-	-	-	-	-	-	-	-	-	0	1	-	-	-	-	-	1	1	
	Vida en Grupo de CP	-	-	-	-	-	-	-	-	-	-	-	-	20	(0)	15	7	-	-	-	-	-	41	41	
	Salud o Enfermedad	-	-	-	-	-	-	-	-	-	-	-	-	14	(0)	50	5	-	-	-	-	-	70	70	
	Desgravamen Hipotecario LP	-	-	-	-	-	-	-	-	-	-	-	-	-	-	-	-	-	-	-	-	-	-	-	
	Desgravamen Hipotecario CP	-	-	-	-	-	-	-	-	-	-	-	-	30	152	637	-	-	-	-	-	-	819	819	
	Accidentes Personales	-	-	-	-	-	-	-	-	-	-	-	-	2	31	29	10	-	-	-	3	-	74	74	
Total Seguros de Personas		-	-	-	-	-	-	-	-	-	-	-	-	314	190	1.552	113	-	-	3	-	-	2.172	2.172	
Servicios de Prepago	Salud o Enfermedad	-	-	-	-	-	-	-	-	-	-	-	-	-	-	-	-	-	-	-	-	-	-	-	
	Defunción y/o Sepelio	-	-	-	-	-	-	-	-	-	-	-	-	-	-	-	-	-	-	-	-	-	-	-	
Total Servicios de Prepago		-	-	-	-	-	-	-	-	-	-	-	-	-	-	-	-	-	-	-	-	-	-	-	
Seguros Previsionales	Riesgo Común	-	-	-	-	-	-	-	-	-	-	-	-	-	-	-	-	-	-	-	-	-	-	-	
	Riesgo Profesional	-	-	-	-	-	-	-	-	-	-	-	-	-	-	-	-	-	-	-	-	-	-	-	
	Riesgo Laboral	-	-	-	-	-	-	-	-	-	-	-	-	-	-	-	-	-	-	-	-	-	-	-	
	Vitalicios	-	-	-	-	-	-	-	-	-	-	-	-	-	-	-	-	-	-	-	-	-	-	-	
	Invalidez	-	-	-	-	-	-	-	-	-	-	-	-	-	-	-	-	-	-	-	-	-	-	-	
	Muerte	-	-	-	-	-	-	-	-	-	-	-	-	-	-	-	-	-	-	-	-	-	-	-	
	Gastos Funerarios	-	-	-	-	-	-	-	-	-	-	-	-	-	-	-	-	-	-	-	-	-	-	-	
	Sistema de Reparto	-	-	-	-	-	-	-	-	-	-	-	-	-	-	-	-	-	-	-	-	-	-	-	
Total Seguros Previsionales		-	-	-	-	-	-	-	-	-	-	-	-	-	-	-	-	-	-	-	-	-	-	-	
Total general		714	519	25	436	740	885	770	-	-	-	4.089	-	314	190	1.552	113	-	-	3	-	-	2.172	6.261	

Fuente: Información de Partes de Producción y Siniestros de las Entidades Aseguradoras.

(1) Mediante Resolución Administrativa APS N° 380/2021 de 22/04/2021, se habilita a Seguros y Reaseguros Personales Univida S.A. para la Administración y Comercialización del Seguro Obligatorio de Accidentes de la Trabajadora y el Trabajador en el Ámbito de la Construcción - SOATC.

PRODUCCIÓN DIRECTA NETA DE ANULACIONES
POR ENTIDAD ASEGURADORA
PANDO
A Octubre de 2024
(En miles de Dólares Estadounidenses)

Modalidad	Ramo	Seguros Generales y Fianzas										Total Seguros Generales y Fianzas	Seguros de Personas										Total Seguros de Personas	Total general
		LBC-G	CRE-G	ILL-G	ALI-G	BIS-G	FOR-G	NAL-G	UNI-G	CRS-G	MSC-G		BUP-P	LVI-P	LBC-P	NAL-P	ALI-P	CRS-P	UNI-P	FOR-P	SC-P			
Seguros Generales	Incendio	-	-	-	-	-	-	-	-	-	-	-	-	-	-	-	-	-	-	-	-	-	-	
	Robo	-	-	-	-	-	-	-	-	-	-	-	-	-	-	-	-	-	-	-	-	-	-	
	Transportes	-	-	-	-	-	-	-	-	-	-	-	-	-	-	-	-	-	-	-	-	-	-	
	Naves o Embarcaciones	-	-	-	-	-	-	-	-	-	-	-	-	-	-	-	-	-	-	-	-	-	-	
	Automotores	-	(0)	-	-	-	-	0	-	-	-	0	-	-	-	-	-	-	-	-	-	-	0	
	Aeronavegación	-	-	-	-	-	-	-	-	-	-	-	-	-	-	-	-	-	-	-	-	-	-	
	Ramos Técnicos	-	-	-	-	-	-	-	-	-	-	-	-	-	-	-	-	-	-	-	-	-	-	
	Responsabilidad Civil	-	-	-	-	-	-	-	-	-	-	-	-	-	-	-	-	-	-	-	-	-	-	
	Riesgos Varios Misceláneos	-	-	-	-	-	-	-	-	-	-	-	-	-	-	-	-	-	-	-	-	-	-	
	Agropecuarios	-	-	-	-	-	-	-	-	-	-	-	-	-	-	-	-	-	-	-	-	-	-	
Salud o Enfermedad	-	-	-	-	-	-	-	-	-	-	-	-	-	-	-	-	-	-	-	-	-	-		
Accidentes Personales	-	-	-	-	-	-	-	-	-	-	-	-	-	-	-	-	-	-	-	-	-	-		
Total Seguros Generales		-	(0)	-	-	-	-	0	-	-	-	0	-	-	-	-	-	-	-	-	-	-	0	
Seguros de Fianzas	Seriedad de Propuesta	-	-	-	-	-	-	-	-	-	-	-	-	-	-	-	-	-	-	-	-	-	-	
	Cumplimiento de Obra	-	-	-	-	-	-	-	-	-	-	-	-	-	-	-	-	-	-	-	-	-	-	
	Buena Ejecución de Obra	-	-	-	-	-	-	-	-	-	-	-	-	-	-	-	-	-	-	-	-	-	-	
	Cumplimiento de Servicios	-	-	-	-	-	-	-	-	-	-	-	-	-	-	-	-	-	-	-	-	-	-	
	Cumplimiento de Suministros	-	-	-	-	-	-	-	-	-	-	-	-	-	-	-	-	-	-	-	-	-	-	
	Inversión de Anticipos	-	-	-	-	-	-	-	-	-	-	-	-	-	-	-	-	-	-	-	-	-	-	
	Fidelidad de Empleados	-	-	-	-	-	-	-	-	-	-	-	-	-	-	-	-	-	-	-	-	-	-	
	Créditos	-	-	-	-	-	-	-	-	-	-	-	-	-	-	-	-	-	-	-	-	-	-	
	Garantía de Cumplimiento de Obligaciones Aduaneras	-	-	-	-	-	-	-	-	-	-	-	-	-	-	-	-	-	-	-	-	-	-	
	Cumplimiento de Obligaciones y/o Derechos Contractuales	-	-	-	-	-	-	-	-	-	-	-	-	-	-	-	-	-	-	-	-	-	-	
	Garantía de Funcionamiento de Maquinaria y/o Equipo	-	-	-	-	-	-	-	-	-	-	-	-	-	-	-	-	-	-	-	-	-	-	
	Garantía para restitución de importes devueltos por el SIN	-	-	-	-	-	-	-	-	-	-	-	-	-	-	-	-	-	-	-	-	-	-	
	Total Seguros de Fianzas		-	-	-	-	-	-	-	-	-	-	-	-	-	-	-	-	-	-	-	-	-	
Seguros Obligatorios	Accidentes de Tránsito	-	-	-	-	-	-	-	-	-	-	-	-	-	-	-	-	-	-	-	-	-	-	
	Accidentes de Construcción ⁽¹⁾	-	-	-	-	-	-	-	-	-	-	-	-	-	-	-	-	-	-	-	-	-	-	
Total Seguros Obligatorios		-	-	-	-	-	-	-	-	-	-	-	-	-	-	-	-	-	-	-	-	-	-	
Seguros de Personas	Vida Individual LP	-	-	-	-	-	-	-	-	-	-	-	-	69	-	2	-	-	-	-	-	70	70	
	Vida Individual CP	-	-	-	-	-	-	-	-	-	-	-	-	6	-	(0)	-	-	-	-	-	6	6	
	Rentas	-	-	-	-	-	-	-	-	-	-	-	-	-	-	-	-	-	-	-	-	-	-	
	Defunción y/o Sepelio LP	-	-	-	-	-	-	-	-	-	-	-	-	-	-	-	-	-	-	-	-	-	-	
	Defunción y/o Sepelio de CP	-	-	-	-	-	-	-	-	-	-	-	-	-	-	-	-	-	-	-	-	-	-	
	Vida en Grupo de CP	-	-	-	-	-	-	-	-	-	-	-	-	-	-	-	-	-	-	-	-	-	-	
	Salud o Enfermedad	-	-	-	-	-	-	-	-	-	-	-	-	2	-	-	-	-	-	-	-	2	2	
	Desgravamen Hipotecario LP	-	-	-	-	-	-	-	-	-	-	-	-	-	-	-	-	-	-	-	-	-	-	
	Desgravamen Hipotecario CP	-	-	-	-	-	-	-	-	-	-	-	-	1	-	-	-	-	-	-	-	1	1	
Accidentes Personales	-	-	-	-	-	-	-	-	-	-	-	-	0	-	0	-	-	-	-	-	0	0		
Total Seguros de Personas		-	-	-	-	-	-	-	-	-	-	-	-	78	-	2	-	-	-	-	-	80	80	
Servicios de Prepago	Salud o Enfermedad	-	-	-	-	-	-	-	-	-	-	-	-	-	-	-	-	-	-	-	-	-	-	
	Defunción y/o Sepelio	-	-	-	-	-	-	-	-	-	-	-	-	-	-	-	-	-	-	-	-	-	-	
Total Servicios de Prepago		-	-	-	-	-	-	-	-	-	-	-	-	-	-	-	-	-	-	-	-	-	-	
Seguros Previsionales	Riesgo Común	-	-	-	-	-	-	-	-	-	-	-	-	-	-	-	-	-	-	-	-	-	-	
	Riesgo Profesional	-	-	-	-	-	-	-	-	-	-	-	-	-	-	-	-	-	-	-	-	-	-	
	Riesgo Laboral	-	-	-	-	-	-	-	-	-	-	-	-	-	-	-	-	-	-	-	-	-	-	
	Vitalicios	-	-	-	-	-	-	-	-	-	-	-	-	-	-	-	-	-	-	-	-	-	-	
	Invalidez	-	-	-	-	-	-	-	-	-	-	-	-	-	-	-	-	-	-	-	-	-	-	
	Muerte	-	-	-	-	-	-	-	-	-	-	-	-	-	-	-	-	-	-	-	-	-	-	
Gastos Funerarios	-	-	-	-	-	-	-	-	-	-	-	-	-	-	-	-	-	-	-	-	-	-		
Sistema de Reparto	-	-	-	-	-	-	-	-	-	-	-	-	-	-	-	-	-	-	-	-	-	-		
Total Seguros Previsionales		-	-	-	-	-	-	-	-	-	-	-	-	-	-	-	-	-	-	-	-	-	-	
Total general		-	(0)	-	-	-	-	0	-	-	-	0	-	78	-	2	-	-	-	-	-	80	80	

Fuente: Información de Partes de Producción y Sinistros de las Entidades Aseguradoras.

(1) Mediante Resolución Administrativa APS N° 380/2021 de 22/04/2021, se habilita a Seguros y Reaseguros Personales Univida S.A. para la Administración y Comercialización del Seguro Obligatorio de Accidentes de la Trabajadora y el Trabajador en el Ámbito de la Construcción - SOATC.

PRODUCCIÓN DIRECTA NETA DE ANULACIONES
POR ENTIDAD ASEGURADORA
BENI
A Octubre de 2024
(En miles de Dólares Estadounidenses)

Modalidad	Ramo	Seguros Generales y Fianzas											Total Seguros Generales y Fianzas	Seguros de Personas									Total Seguros de Personas	Total general
		LBC-G	CRE-G	ILL-G	ALI-G	BIS-G	FOR-G	NAL-G	UNI-G	CRS-G	MSC-G	BUP-P		LVI-P	LBC-P	NAL-P	ALI-P	CRS-P	UNI-P	FOR-P	SC-P			
Seguros Generales	Incendio	50	1	-	14	-	-	18	-	-	-	82	-	-	-	-	-	-	-	-	-	-	82	
	Robo	-	-	-	1	-	-	4	-	-	-	5	-	-	-	-	-	-	-	-	-	5		
	Transportes	2	-	-	-	-	-	8	-	-	-	10	-	-	-	-	-	-	-	-	-	10		
	Naves o Embarcaciones	6	-	-	-	-	-	2	-	-	-	8	-	-	-	-	-	-	-	-	-	8		
	Automotores	228	51	-	40	-	-	53	-	-	-	372	-	-	-	-	-	-	-	-	-	372		
	Aeronavegación	15	11	-	35	-	-	3	-	-	-	64	-	-	-	-	-	-	-	-	-	64		
	Ramos Técnicos	55	6	-	2	-	-	14	-	-	-	77	-	-	-	-	-	-	-	-	-	77		
	Responsabilidad Civil	18	1	-	7	-	-	3	-	-	-	29	-	-	-	-	-	-	-	-	-	29		
	Riesgos Varios Misceláneos	3	2	-	-	-	-	7	-	-	-	12	-	-	-	-	-	-	-	-	-	12		
	Agropecuarios	-	-	-	-	-	-	-	-	-	-	-	-	-	-	-	-	-	-	-	-	-		
	Salud o Enfermedad	-	1	-	186	-	-	-	-	-	-	186	-	-	-	-	-	-	-	-	-	-	186	
	Accidentes Personales	22	7	-	3	-	-	1	-	-	-	33	-	-	-	-	-	-	-	-	-	-	33	
Total Seguros Generales		399	80	-	287	-	-	113	-	-	-	878	-	-	-	-	-	-	-	-	-	-	878	
Seguros de Fianzas	Seriedad de Propuesta	0	3	-	-	-	-	-	-	-	-	3	-	-	-	-	-	-	-	-	-	-	3	
	Cumplimiento de Obra	0	8	-	2	-	-	-	-	-	-	10	-	-	-	-	-	-	-	-	-	-	10	
	Buena Ejecución de Obra	-	1	-	-	-	-	-	-	-	-	1	-	-	-	-	-	-	-	-	-	-	1	
	Cumplimiento de Servicios	(0)	1	-	-	-	-	-	-	-	-	1	-	-	-	-	-	-	-	-	-	-	1	
	Cumplimiento de Suministros	-	4	-	-	-	-	-	-	-	-	4	-	-	-	-	-	-	-	-	-	-	4	
	Inversión de Anticipos	-	11	-	2	-	-	-	-	-	-	13	-	-	-	-	-	-	-	-	-	-	13	
	Fidelidad de Empleados	5	-	-	-	-	-	-	-	-	-	5	-	-	-	-	-	-	-	-	-	-	5	
	Créditos	-	-	-	-	-	-	-	-	-	-	-	-	-	-	-	-	-	-	-	-	-	-	
	Garantía de Cumplimiento de Obligaciones Aduaneras	-	1	-	-	-	-	-	-	-	-	1	-	-	-	-	-	-	-	-	-	-	1	
	Cumplimiento de Obligaciones y/o Derechos Contractuales	-	0	-	-	-	-	-	-	-	-	0	-	-	-	-	-	-	-	-	-	-	0	
	Garantía de Funcionamiento de Maquinaria y/o Equipo	-	-	-	-	-	-	-	-	-	-	-	-	-	-	-	-	-	-	-	-	-	-	
	Garantía para restitución de importes devueltos por el SIN	-	-	-	-	-	-	-	-	-	-	-	-	-	-	-	-	-	-	-	-	-	-	
Total Seguros de Fianzas		5	29	-	4	-	-	-	-	-	-	38	-	-	-	-	-	-	-	-	-	-	38	
Seguros Obligatorios	Accidentes de Tránsito	-	-	-	-	-	-	-	-	-	-	-	-	-	-	-	-	-	-	-	-	-	-	
	Accidentes de Construcción ⁽¹⁾	-	-	-	-	-	-	-	-	-	-	-	-	-	-	-	-	-	-	-	-	-	-	
Total Seguros Obligatorios		-	-	-	-	-	-	-	-	-	-	-	-	-	-	-	-	-	-	-	-	-	-	
Seguros de Personas	Vida Individual LP	-	-	-	-	-	-	-	-	-	-	-	-	105	9	288	37	-	-	-	-	-	438	
	Vida Individual CP	-	-	-	-	-	-	-	-	-	-	-	-	48	1	82	2	-	-	-	-	-	134	
	Rentas	-	-	-	-	-	-	-	-	-	-	-	-	-	-	-	-	-	-	-	-	-	-	
	Defunción y/o Sepelio LP	-	-	-	-	-	-	-	-	-	-	-	-	-	-	-	-	-	-	-	-	-	-	
	Defunción y/o Sepelio de CP	-	-	-	-	-	-	-	-	-	-	-	-	-	-	1	-	-	-	-	-	-	1	
	Vida en Grupo de CP	-	-	-	-	-	-	-	-	-	-	-	-	-	6	124	0	-	-	-	-	-	130	
	Salud o Enfermedad	-	-	-	-	-	-	-	-	-	-	-	-	5	0	6	4	-	-	-	-	-	15	
	Desgravamen Hipotecario LP	-	-	-	-	-	-	-	-	-	-	-	-	-	-	-	-	-	-	-	-	-	-	
	Desgravamen Hipotecario CP	-	-	-	-	-	-	-	-	-	-	-	-	1	35	-	-	-	-	-	-	-	36	
Accidentes Personales	-	-	-	-	-	-	-	-	-	-	-	-	-	22	48	2	-	-	-	-	-	71		
Total Seguros de Personas		-	-	-	-	-	-	-	-	-	-	-	-	159	71	549	45	-	-	-	-	-	824	
Servicios de Prepago	Salud o Enfermedad	-	-	-	-	-	-	-	-	-	-	-	-	-	-	-	-	-	-	-	-	-	-	
	Defunción y/o Sepelio	-	-	-	-	-	-	-	-	-	-	-	-	-	-	-	-	-	-	-	-	-	-	
Total Servicios de Prepago		-	-	-	-	-	-	-	-	-	-	-	-	-	-	-	-	-	-	-	-	-	-	
Seguros Previsionales	Riesgo Común	-	-	-	-	-	-	-	-	-	-	-	-	-	-	-	-	-	-	-	-	-	-	
	Riesgo Profesional	-	-	-	-	-	-	-	-	-	-	-	-	-	-	-	-	-	-	-	-	-	-	
	Riesgo Laboral	-	-	-	-	-	-	-	-	-	-	-	-	-	-	-	-	-	-	-	-	-	-	
	Vitalicios	-	-	-	-	-	-	-	-	-	-	-	-	-	-	-	-	-	-	-	-	-	-	
	Invalidez	-	-	-	-	-	-	-	-	-	-	-	-	-	-	-	-	-	-	-	-	-	-	
	Muerte	-	-	-	-	-	-	-	-	-	-	-	-	-	-	-	-	-	-	-	-	-	-	
	Gastos Funerarios	-	-	-	-	-	-	-	-	-	-	-	-	-	-	-	-	-	-	-	-	-	-	
Sistema de Reparto	-	-	-	-	-	-	-	-	-	-	-	-	-	-	-	-	-	-	-	-	-	-		
Total Seguros Previsionales		-	-	-	-	-	-	-	-	-	-	-	-	-	-	-	-	-	-	-	-	-	-	
Total general		404	109	-	290	-	-	113	-	-	-	916	-	-	159	71	549	45	-	-	-	-	824	1,741

Fuente: Información de Partes de Producción y Sinistros de las Entidades Aseguradoras.
(1) Mediante Resolución Administrativa APS N° 380/2021 de 22/04/2021, se habilita a Seguros y Reaseguros Personales Univida S.A. para la Administración y Comercialización del Seguro Obligatorio de Accidentes de la Trabajadora y el Trabajador en el Ámbito de la Construcción - SOATC.

SINIESTROS DIRECTOS
POR DEPARTAMENTO Y ENTIDAD ASEGURADORA
A Octubre de 2024
(En miles de Dólares Estadounidenses)

Entidades	Entidad Aseguradora	Departamento									Total Nacional
		La Paz	Cochabamba	Santa Cruz	Oruro	Potosí	Tarija	Chuquisaca	Pando	Beni	
Seguros Generales y Fianzas	La Boliviana Ciacruz de Seguros y Reaseguros S.A.	12.949	1.106	9.743	144	280	442	319	-	130	25.113
	Seguros y Reaseguros Credinform International S.A.	5.432	2.303	11.039	262	77	752	125	0	42	20.032
	Seguros Illimani S.A.	35	9	10	-	-	2	-	-	-	55
	Alianza Compañía de Seguros y Reaseguros S.A.	6.435	3.744	26.195	84	125	448	180	-	135	37.347
	Bisa Seguros y Reaseguros S.A.	6.710	2.363	22.297	117	153	492	453	-	-	32.585
	Compañía de Seguros y Reaseguros Fortaleza S.A.	2.664	1.323	3.730	264	-	269	1.303	-	-	9.553
	Nacional Seguros Patrimoniales y Fianzas S.A.	3.208	1.294	7.093	-	-	1.370	483	2	28	13.478
	Unibienes Seguros y Reaseguros Patrimoniales S.A.	7.412	1.388	1.581	-	-	-	-	-	-	10.381
	Crediseguro S.A. Seguros Generales	241	-	-	-	-	-	-	-	-	241
	Mercantil Santa Cruz Seguros y Reaseguros Generales S.A.	4.244	20	3.047	-	-	-	-	-	-	7.311
Total Seguros Generales y Fianzas		49.329	13.551	84.735	872	635	3.774	2.862	2	335	156.096
Seguros de Personas	BUPA Insurance (Bolivia) S.A.	-	-	6.438	-	-	-	-	-	-	6.438
	La Vitalicia Seguros y Reaseguros de Vida S.A.	4.946	936	453	241	136	70	35	4	26	6.847
	La Boliviana Ciacruz Seguros Personales S.A.	28.242	1.252	968	3	0	147	77	-	28	30.716
	Nacional Seguros Vida y Salud S.A.	18.012	2.667	14.945	42	3	188	655	0	132	36.643
	Alianza Vida Seguros y Reaseguros S.A.	17.759	747	3.745	32	21	19	12	-	88	22.423
	Crediseguro S.A. Seguros Personales	8.745	-	-	-	-	-	-	-	-	8.745
	Seguros y Reaseguros Personales Univida S.A.	31.953	-	-	-	-	-	-	-	-	31.953
	Compañía de Seguros de Vida Fortaleza S.A.	52	82	2.728	9	-	1	1	-	-	2.873
	Santa Cruz Vida y Salud Seguros y Reaseguros Personales S.A.	-	-	309	-	-	-	-	-	-	309
Total Seguros de Personas		109.709	5.683	29.586	327	161	426	780	4	273	146.949
Total general		159.038	19.234	114.321	1.200	796	4.200	3.642	6	608	303.045

Fuente: Información de Partes de Producción y Sinistros de las Entidades Aseguradoras.

SINIESTROS DIRECTOS
POR ENTIDAD ASEGURADORA
LA PAZ

A Octubre de 2024
(En miles de Dólares Estadounidenses)

Modalidad	Ramo	Seguros Generales y Fianzas										Total Seguros Generales y Fianzas	Seguros de Personas								Total Seguros de Personas	Total general
		LBC-G	CRE-G	ILL-G	ALI-G	BIS-G	FOR-G	NAL-G	UNI-G	CRS-G	MSC-G		BUP-P	LVI-P	LBC-P	NAL-P	ALI-P	CRS-P	UNI-P	FOR-P	SC-P	
Seguros Generales	Incendio	6.121	24	-	862	216	674	180	54	33	551	8.714	-	-	-	-	-	-	-	-	-	8.714
	Robo	-	-	-	137	-	-	16	12	-	-	165	-	-	-	-	-	-	-	-	-	165
	Transportes	108	618	-	195	205	183	186	-	-	125	1.621	-	-	-	-	-	-	-	-	-	1.621
	Naves o Embarcaciones	-	-	-	-	-	-	-	-	-	-	-	-	-	-	-	-	-	-	-	-	-
	Automotores	4.853	3.056	9	1.856	2.409	1.234	1.532	3.171	-	3.265	21.385	-	-	-	-	-	-	-	-	-	21.385
	Aeronavegación	-	-	-	-	150	-	-	299	-	-	449	-	-	-	-	-	-	-	-	-	449
	Ramos Técnicos	1.516	89	-	360	224	197	60	130	-	3	2.577	-	-	-	-	-	-	-	-	-	2.577
	Responsabilidad Civil	44	1.106	4	78	45	18	5	266	-	14	1.579	-	-	-	-	-	-	-	-	-	1.579
	Riesgos Varios Misceláneos	188	280	-	128	121	274	3	3.381	207	203	4.783	-	-	-	-	-	-	-	-	-	4.783
	Agropecuarios	-	-	-	19	-	-	-	3	-	-	23	-	-	-	-	-	-	-	-	-	23
Seguros de Fianzas	Salud o Enfermedad	-	-	-	2.569	3.181	-	-	-	-	-	5.750	-	-	-	-	-	-	-	-	-	5.750
	Accidentes Personales	109	82	1	174	159	38	27	53	1	84	728	-	-	-	-	-	-	-	-	-	728
Total Seguros Generales		12.938	5.255	14	6.377	6.710	2.618	2.009	7.369	241	4.244	47.774	-	-	-	-	-	-	-	-	-	47.774
Seguros de Fianzas	Seriedad de Propuesta	-	8	2	15	-	-	5	-	-	-	30	-	-	-	-	-	-	-	-	-	30
	Cumplimiento de Obra	-	137	12	-	-	-	-	-	-	-	150	-	-	-	-	-	-	-	-	-	150
	Buena Ejecución de Obra	-	1	-	-	-	-	-	-	-	-	1	-	-	-	-	-	-	-	-	-	1
	Cumplimiento de Servicios	11	-	6	-	-	-	1	-	-	-	18	-	-	-	-	-	-	-	-	-	18
	Cumplimiento de Suministros	-	13	1	-	-	-	1	-	-	-	15	-	-	-	-	-	-	-	-	-	15
	Inversión de Anticipos	-	8	-	-	-	46	1.192	-	-	-	1.247	-	-	-	-	-	-	-	-	-	1.247
	Fidelidad de Empleados	-	-	-	-	-	-	-	-	-	-	-	-	-	-	-	-	-	-	-	-	-
	Créditos	-	-	-	-	-	-	-	-	-	-	-	-	-	-	-	-	-	-	-	-	-
	Garantía de Cumplimiento de Obligaciones Aduaneras	-	0	-	37	-	-	-	43	-	-	80	-	-	-	-	-	-	-	-	-	80
	Cumplimiento de Obligaciones y/o Derechos Contractuales	-	0	-	-	-	-	-	-	-	-	0	-	-	-	-	-	-	-	-	-	0
Total Seguros de Fianzas		11	168	20	52	-	46	1.199	43	-	-	1.539	-	-	-	-	-	-	-	-	-	1.539
Seguros Obligatorios	Accidentes de Tránsito	-	9	1	6	0	-	-	-	-	-	16	-	-	-	-	-	-	13.901	-	-	13.901
	Accidentes de Construcción ⁽¹⁾	-	-	-	-	-	-	-	-	-	-	-	-	-	-	-	-	-	118	-	-	118
Total Seguros Obligatorios		-	9	1	6	0	-	-	-	-	-	16	-	-	-	-	-	-	14.019	-	-	14.019
Seguros de Personas	Vida Individual LP	-	-	-	-	-	-	-	-	-	-	-	-	527	43	212	5	-	-	-	-	787
	Vida Individual CP	-	-	-	-	-	-	-	-	-	-	-	-	119	694	957	31	2	15	12	-	1.829
	Rentas	-	-	-	-	-	-	-	-	-	-	-	-	-	166	-	-	889	-	-	-	1.055
	Defunción y/o Sepelio LP	-	-	-	-	-	-	-	-	-	-	-	-	-	-	-	-	-	-	-	-	-
	Defunción y/o Sepelio de CP	-	-	-	-	-	-	-	-	-	-	-	-	-	-	-	51	-	-	-	-	51
	Vida en Grupo de CP	-	-	-	-	-	-	-	-	-	-	-	-	366	2.624	160	923	645	473	-	-	5.191
	Salud o Enfermedad	-	-	-	-	-	-	-	-	-	-	-	-	1	458	1.247	1.587	-	755	-	-	4.047
	Desgravamen Hipotecario LP	-	-	-	-	-	-	-	-	-	-	-	-	-	-	-	-	-	-	-	-	-
	Desgravamen Hipotecario CP	-	-	-	-	-	-	-	-	-	-	-	-	1.951	23.423	15.042	15.108	8.060	15.061	3	-	78.648
	Accidentes Personales	-	-	-	-	-	-	-	-	-	-	-	-	24	836	393	54	38	742	37	-	2.124
Total Seguros de Personas		-	-	-	-	-	-	-	-	-	-	-	-	2.987	28.242	18.012	17.759	8.745	17.935	52	-	93.732
Servicios de Prepago	Salud o Enfermedad	-	-	-	-	-	-	-	-	-	-	-	-	-	-	-	-	-	-	-	-	-
	Defunción y/o Sepelio	-	-	-	-	-	-	-	-	-	-	-	-	-	-	-	-	-	-	-	-	-
Total Servicios de Prepago		-	-	-	-	-	-	-	-	-	-	-	-	-	-	-	-	-	-	-	-	-
Seguros Previsionales	Riesgo Común	-	-	-	-	-	-	-	-	-	-	-	-	-	-	-	-	-	-	-	-	-
	Riesgo Profesional	-	-	-	-	-	-	-	-	-	-	-	-	-	-	-	-	-	-	-	-	-
	Riesgo Laboral	-	-	-	-	-	-	-	-	-	-	-	-	-	-	-	-	-	-	-	-	-
	Vitalicios	-	-	-	-	-	-	-	-	-	-	-	-	2.017	-	-	-	-	-	-	-	2.017
	Invalidez	-	-	-	-	-	-	-	-	-	-	-	-	(13)	-	-	-	-	-	-	-	(13)
	Muerte	-	-	-	-	-	-	-	-	-	-	-	-	(50)	-	-	-	-	-	-	-	(50)
	Gastos Funerarios	-	-	-	-	-	-	-	-	-	-	-	-	5	-	-	-	-	-	-	-	5
	Sistema de Reparto	-	-	-	-	-	-	-	-	-	-	-	-	-	-	-	-	-	-	-	-	-
Total Seguros Previsionales		-	-	-	-	-	-	-	-	-	-	-	-	1.959	-	-	-	-	-	-	-	1.959
Total general		12.949	5.432	35	6.435	6.710	2.664	3.208	7.412	241	4.244	49.329	-	4.946	28.242	18.012	17.759	8.745	31.953	52	-	109.709

Fuente: Información de Partes de Producción y Sinistros de las Entidades Aseguradoras.

(1) Mediante Resolución Administrativa APS N° 380/2021 de 22/04/2021, se habilita a Seguros y Reaseguros Personales Univida S.A. para la Administración y Comercialización del Seguro Obligatorio de Accidentes de la Trabajadora y el Trabajador en el Ámbito de la Construcción - SOATC.

SINIESTROS DIRECTOS
POR ENTIDAD ASEGURADORA
COCHABAMBA
A Octubre de 2024

(En miles de Dólares Estadounidenses)

Modalidad	Ramo	Seguros Generales y Fianzas										Total Seguros Generales y Fianzas	Seguros de Personas								Total Seguros de Personas	Total general	
		LBC-G	CRE-G	ILL-G	ALI-G	BIS-G	FOR-G	NAL-G	UNI-G	CRS-G	MSC-G		BUP-P	LVI-P	LBC-P	NAL-P	ALI-P	CRS-P	UNI-P	FOR-P			SC-P
Seguros Generales	Incendio	115	8	-	78	84	284	61	-	-	0	629	-	-	-	-	-	-	-	-	-	-	629
	Robo	-	-	-	2	-	-	11	2	-	-	15	-	-	-	-	-	-	-	-	-	-	15
	Transportes	6	114	-	91	0	15	26	-	-	-	252	-	-	-	-	-	-	-	-	-	-	252
	Naves o Embarcaciones	-	-	-	-	-	-	-	-	-	-	-	-	-	-	-	-	-	-	-	-	-	-
	Automotores	743	1.627	5	894	1.059	724	1.067	308	-	18	6.445	-	-	-	-	-	-	-	-	-	-	6.445
	Aeronavegación	-	11	-	0	-	-	-	650	-	-	661	-	-	-	-	-	-	-	-	-	-	661
	Ramos Técnicos	112	48	-	388	160	210	80	17	-	-	1.015	-	-	-	-	-	-	-	-	-	-	1.015
	Responsabilidad Civil	7	65	-	28	18	29	6	18	-	2	174	-	-	-	-	-	-	-	-	-	-	174
	Riesgos Varios Misceláneos	93	400	-	3	9	-	0	351	-	-	856	-	-	-	-	-	-	-	-	-	-	856
	Agropecuarios	-	-	-	-	-	-	-	5	-	-	5	-	-	-	-	-	-	-	-	-	-	5
Seguros de Fianzas	Salud o Enfermedad	-	-	-	1.536	929	-	-	5	-	-	2.465	-	-	-	-	-	-	-	-	-	-	2.465
	Accidentes Personales	29	31	1	75	104	11	43	37	-	0	331	-	-	-	-	-	-	-	-	-	-	331
Total Seguros Generales		1.106	2.303	6	3.095	2.363	1.273	1.294	1.388	-	20	12.847	-	-	-	-	-	-	-	-	-	-	12.847
Seguros de Fianzas	Seriedad de Propuesta	-	-	-	-	14	-	-	-	-	-	14	-	-	-	-	-	-	-	-	-	-	14
	Cumplimiento de Obra	-	-	-	506	-	27	-	-	-	-	532	-	-	-	-	-	-	-	-	-	-	532
	Buena Ejecución de Obra	-	-	-	-	-	-	-	-	-	-	-	-	-	-	-	-	-	-	-	-	-	-
	Cumplimiento de Servicios	-	-	3	-	-	-	-	-	-	-	3	-	-	-	-	-	-	-	-	-	-	3
	Cumplimiento de Suministros	-	-	-	-	-	-	-	-	-	-	-	-	-	-	-	-	-	-	-	-	-	-
	Inversión de Anticipos	-	0	-	65	-	24	-	-	-	-	89	-	-	-	-	-	-	-	-	-	-	89
	Fidelidad de Empleados	-	-	-	-	-	-	-	-	-	-	-	-	-	-	-	-	-	-	-	-	-	-
	Créditos	-	-	-	-	-	-	-	-	-	-	-	-	-	-	-	-	-	-	-	-	-	-
	Garantía de Cumplimiento de Obligaciones Aduaneras	-	-	-	65	-	-	-	-	-	-	65	-	-	-	-	-	-	-	-	-	-	65
	Cumplimiento de Obligaciones y/o Derechos Contractuales	-	-	-	-	-	-	-	-	-	-	-	-	-	-	-	-	-	-	-	-	-	-
	Garantía de Funcionamiento de Maquinaria y/o Equipo	-	-	-	-	-	-	-	-	-	-	-	-	-	-	-	-	-	-	-	-	-	-
	Garantía para restitución de importes devueltos por el SIN	-	-	-	-	-	-	-	-	-	-	-	-	-	-	-	-	-	-	-	-	-	-
	Total Seguros de Fianzas		-	0	3	650	-	50	-	-	-	-	704	-	-	-	-	-	-	-	-	-	-
Seguros Obligatorios	Accidentes de Tránsito	-	-	-	-	-	-	-	-	-	-	-	-	-	-	-	-	-	-	-	-	-	-
	Accidentes de Construcción ⁽¹⁾	-	-	-	-	-	-	-	-	-	-	-	-	-	-	-	-	-	-	-	-	-	-
Total Seguros Obligatorios		-	-	-	-	-	-	-	-	-	-	-	-	-	-	-	-	-	-	-	-	-	-
Seguros de Personas	Vida Individual LP	-	-	-	-	-	-	-	-	-	-	-	-	137	-	162	41	-	-	-	-	339	339
	Vida Individual CP	-	-	-	-	-	-	-	-	-	-	-	-	48	-	260	81	-	-	3	-	392	392
	Rentas	-	-	-	-	-	-	-	-	-	-	-	-	-	-	-	-	-	-	-	-	-	-
	Defunción y/o Sepelio LP	-	-	-	-	-	-	-	-	-	-	-	-	-	-	-	-	-	-	-	-	-	-
	Defunción y/o Sepelio de CP	-	-	-	-	-	-	-	-	-	-	-	-	-	-	-	-	-	-	-	-	-	-
	Vida en Grupo de CP	-	-	-	-	-	-	-	-	-	-	-	-	-	6	123	137	12	-	24	-	302	302
	Salud o Enfermedad	-	-	-	-	-	-	-	-	-	-	-	-	0	-	523	427	-	-	-	-	951	951
	Desgravamen Hipotecario LP	-	-	-	-	-	-	-	-	-	-	-	-	-	-	-	-	-	-	-	-	-	-
	Desgravamen Hipotecario CP	-	-	-	-	-	-	-	-	-	-	-	-	-	-	-	-	-	-	-	-	-	-
Accidentes Personales	-	-	-	-	-	-	-	-	-	-	-	-	708	1.006	1.440	55	-	-	-	-	3.208	3.208	
Total Seguros de Personas	-	-	-	-	-	-	-	-	-	-	-	-	36	123	145	130	-	-	55	-	489	489	
Servicios de Prepago	Salud o Enfermedad	-	-	-	-	-	-	-	-	-	-	-	-	936	1.252	2.667	747	-	-	82	-	5.683	5.683
	Defunción y/o Sepelio	-	-	-	-	-	-	-	-	-	-	-	-	-	-	-	-	-	-	-	-	-	-
Total Servicios de Prepago		-	-	-	-	-	-	-	-	-	-	-	-	-	-	-	-	-	-	-	-	-	-
Seguros Previsionales	Riesgo Común	-	-	-	-	-	-	-	-	-	-	-	-	-	-	-	-	-	-	-	-	-	-
	Riesgo Profesional	-	-	-	-	-	-	-	-	-	-	-	-	-	-	-	-	-	-	-	-	-	-
	Riesgo Laboral	-	-	-	-	-	-	-	-	-	-	-	-	-	-	-	-	-	-	-	-	-	-
	Vitalicios	-	-	-	-	-	-	-	-	-	-	-	-	-	-	-	-	-	-	-	-	-	-
	Invalidez	-	-	-	-	-	-	-	-	-	-	-	-	-	-	-	-	-	-	-	-	-	-
	Muerte	-	-	-	-	-	-	-	-	-	-	-	-	-	-	-	-	-	-	-	-	-	-
	Gastos Funerarios	-	-	-	-	-	-	-	-	-	-	-	-	-	-	-	-	-	-	-	-	-	-
Sistema de Reparto	-	-	-	-	-	-	-	-	-	-	-	-	-	-	-	-	-	-	-	-	-	-	
Total Seguros Previsionales		-	-	-	-	-	-	-	-	-	-	-	-	-	-	-	-	-	-	-	-	-	-
Total general		1.106	2.303	9	3.744	2.363	1.323	1.294	1.388	-	20	13.551	-	936	1.252	2.667	747	-	-	82	-	5.683	19.234

Fuente: Información de Partes de Producción y Sinistros de las Entidades Aseguradoras.

(1) Mediante Resolución Administrativa APS N° 380/2021 de 22/04/2021, se habilita a Seguros y Reaseguros Personales Univida S.A. para la Administración y Comercialización del Seguro Obligatorio de Accidentes de la Trabajadora y el Trabajador en el Ámbito de la Construcción - SOATC.

SINIESTROS DIRECTOS
POR ENTIDAD ASEGURADORA
SANTA CRUZ
A Octubre de 2024

(En miles de Dólares Estadounidenses)

Modalidad	Ramo	Seguros Generales y Fianzas										Total Seguros Generales y Fianzas	Seguros de Personas								Total Seguros de Personas	Total general
		LBC-G	CRE-G	ILL-G	ALI-G	BIS-G	FOR-G	NAL-G	UNI-G	CRS-G	MSC-G		BUP-P	LVI-P	LBC-P	NAL-P	ALI-P	CRS-P	UNI-P	FOR-P	SC-P	
Seguros Generales	Incendio	1.247	1.519	-	442	2.404	179	267	5	-	518	6.579	-	-	-	-	-	-	-	-	-	6.579
	Robo	-	-	-	21	-	-	30	5	-	-	56	-	-	-	-	-	-	-	-	-	56
	Transportes	788	890	-	562	153	166	338	-	-	3	2.900	-	-	-	-	-	-	-	-	-	2.900
	Naves o Embarcaciones	-	-	-	-	-	-	-	-	-	-	-	-	-	-	-	-	-	-	-	-	-
	Automotores	5.853	6.810	9	5.289	4.480	2.942	3.725	365	-	2.487	31.961	-	-	-	-	-	-	-	-	-	31.961
	Aeronavegación	-	72	-	6	51	-	-	146	-	-	274	-	-	-	-	-	-	-	-	-	274
	Ramos Técnicos	1.142	435	-	2.780	767	335	499	43	-	6	6.009	-	-	-	-	-	-	-	-	-	6.009
	Responsabilidad Civil	159	321	0	1.116	1.115	38	144	2	-	18	2.914	-	-	-	-	-	-	-	-	-	2.914
	Riesgos Varios Misceláneos	535	674	-	5	4.056	7	1.447	815	-	-	7.538	-	-	-	-	-	-	-	-	-	7.538
	Agropecuarios	-	-	-	-	-	-	-	186	-	-	186	-	-	-	-	-	-	-	-	-	186
	Salud o Enfermedad	-	0	-	15.829	9.136	-	-	-	-	-	24.966	-	-	-	-	-	-	-	-	-	24.966
	Accidentes Personales	20	309	-	139	135	16	214	14	-	14	862	-	-	-	-	-	-	-	-	-	862
Total Seguros Generales		9.743	11.030	9	26.189	22.297	3.685	6.663	1.581	-	3.047	84.245	-	-	-	-	-	-	-	-	-	84.245
Seguros de Fianzas	Seriedad de Propuesta	-	-	-	-	-	0	4	-	-	-	4	-	-	-	-	-	-	-	-	-	4
	Cumplimiento de Obra	-	-	-	-	-	24	289	-	-	-	313	-	-	-	-	-	-	-	-	-	313
	Buena Ejecución de Obra	-	-	-	-	-	-	-	-	-	-	-	-	-	-	-	-	-	-	-	-	-
	Cumplimiento de Servicios	-	-	-	-	-	-	6	-	-	-	-	-	-	-	-	-	-	-	-	-	-
	Cumplimiento de Suministros	-	5	-	-	-	-	-	-	-	-	11	-	-	-	-	-	-	-	-	-	11
	Inversión de Anticipos	-	0	-	-	-	21	60	-	-	-	81	-	-	-	-	-	-	-	-	-	81
	Fidelidad de Empleados	-	-	-	-	-	-	-	-	-	-	-	-	-	-	-	-	-	-	-	-	-
	Créditos	-	-	-	-	-	-	72	-	-	-	72	-	-	-	-	-	-	-	-	-	72
	Garantía de Cumplimiento de Obligaciones Aduaneras	-	-	-	6	-	-	-	-	-	-	6	-	-	-	-	-	-	-	-	-	6
	Cumplimiento de Obligaciones y/o Derechos Contractuales	-	-	-	-	-	-	-	-	-	-	-	-	-	-	-	-	-	-	-	-	-
	Garantía de Funcionamiento de Maquinaria y/o Equipo	-	-	-	-	-	-	-	-	-	-	-	-	-	-	-	-	-	-	-	-	-
	Garantía para restitución de importes devueltos por el SIN	-	-	-	-	-	-	-	-	-	-	-	-	-	-	-	-	-	-	-	-	-
Total Seguros de Fianzas		-	6	-	6	-	45	430	-	-	-	487	-	-	-	-	-	-	-	-	-	487
Seguros Obligatorios	Accidentes de Tránsito	-	3	0	-	-	-	-	-	-	-	3	-	-	-	-	-	-	-	-	-	3
	Accidentes de Construcción ⁽¹⁾	-	-	-	-	-	-	-	-	-	-	-	-	-	-	-	-	-	-	-	-	-
Total Seguros Obligatorios		-	3	0	-	-	-	-	-	-	-	3	-	-	-	-	-	-	-	-	-	3
Seguros de Personas	Vida Individual LP	-	-	-	-	-	-	-	-	-	-	-	-	212	20	250	71	-	-	-	20	574
	Vida Individual CP	-	-	-	-	-	-	-	-	-	-	-	-	202	-	365	1.446	-	-	-	14	2.027
	Rentas	-	-	-	-	-	-	-	-	-	-	-	-	-	-	-	-	-	-	-	-	-
	Defunción y/o Sepelio LP	-	-	-	-	-	-	-	-	-	-	-	-	-	-	-	-	-	-	-	-	-
	Defunción y/o Sepelio de CP	-	-	-	-	-	-	-	-	-	-	-	-	-	-	5	87	-	-	-	24	116
	Vida en Grupo de CP	-	-	-	-	-	-	-	-	-	-	-	-	4	272	535	278	-	-	90	-	1.180
	Salud o Enfermedad	-	-	-	-	-	-	-	-	-	-	-	6.438	0	17	7.103	701	-	-	36	-	14.295
	Desgravamen Hipotecario LP	-	-	-	-	-	-	-	-	-	-	-	-	-	-	-	-	-	-	-	-	-
	Desgravamen Hipotecario CP	-	-	-	-	-	-	-	-	-	-	-	-	29	521	6.438	926	-	-	2.509	223	10.646
	Accidentes Personales	-	-	-	-	-	-	-	-	-	-	-	-	5	137	240	235	-	-	93	29	739
Total Seguros de Personas		-	-	-	-	-	-	-	-	-	-	-	6.438	453	968	14.937	3.745	-	-	2.728	309	29.578
Servicios de Prepago	Salud o Enfermedad	-	-	-	-	-	-	-	-	-	-	-	-	-	-	8	-	-	-	-	-	8
	Defunción y/o Sepelio	-	-	-	-	-	-	-	-	-	-	-	-	-	-	-	-	-	-	-	-	-
Total Servicios de Prepago		-	-	-	-	-	-	-	-	-	-	-	-	-	-	8	-	-	-	-	-	8
Seguros Previsionales	Riesgo Común	-	-	-	-	-	-	-	-	-	-	-	-	-	-	-	-	-	-	-	-	-
	Riesgo Profesional	-	-	-	-	-	-	-	-	-	-	-	-	-	-	-	-	-	-	-	-	-
	Riesgo Laboral	-	-	-	-	-	-	-	-	-	-	-	-	-	-	-	-	-	-	-	-	-
	Vitalicios	-	-	-	-	-	-	-	-	-	-	-	-	-	-	-	-	-	-	-	-	-
	Invalidez	-	-	-	-	-	-	-	-	-	-	-	-	-	-	-	-	-	-	-	-	-
	Muerte	-	-	-	-	-	-	-	-	-	-	-	-	-	-	-	-	-	-	-	-	-
	Gastos Funerarios	-	-	-	-	-	-	-	-	-	-	-	-	-	-	-	-	-	-	-	-	-
	Sistema de Reparto	-	-	-	-	-	-	-	-	-	-	-	-	-	-	-	-	-	-	-	-	-
Total Seguros Previsionales		-	-	-	-	-	-	-	-	-	-	-	-	-	-	-	-	-	-	-	-	-
Total general		9.743	11.039	10	26.195	22.297	3.730	7.093	1.581	-	3.047	84.735	6.438	453	968	14.945	3.745	-	-	2.728	309	29.586

Fuente: Información de Partes de Producción y Sinistros de las Entidades Aseguradoras.

(1) Mediante Resolución Administrativa APS N° 380/2021 de 22/04/2021, se habilita a Seguros y Reaseguros Personales Univida S.A. para la Administración y Comercialización del Seguro Obligatorio de Accidentes de la Trabajadora y el Trabajador en el Ámbito de la Construcción - SOATC.

SINIESTROS DIRECTOS
POR ENTIDAD ASEGURADORA
ORURO

A Octubre de 2024
(En miles de Dólares Estadounidenses)

Modalidad	Ramo	Seguros Generales y Fianzas										Total Seguros Generales y Fianzas	Seguros de Personas										Total Seguros de Personas	Total general
		LBC-G	CRE-G	ILL-G	ALI-G	BIS-G	FOR-G	NAL-G	UNI-G	CRS-G	MSC-G		BUP-P	LVI-P	LBC-P	NAL-P	ALI-P	CRS-P	UNI-P	FOR-P	SC-P			
Seguros Generales	Incendio	-	-	-	3	82	9	-	-	-	-	94	-	-	-	-	-	-	-	-	-	-	94	
	Robo	-	-	-	-	-	-	-	-	-	-	-	-	-	-	-	-	-	-	-	-	-	-	
	Transportes	-	1	-	-	-	-	-	-	-	-	1	-	-	-	-	-	-	-	-	-	-	1	
	Naves o Embarcaciones	-	-	-	-	-	-	-	-	-	-	-	-	-	-	-	-	-	-	-	-	-	-	
	Automotores	144	54	-	40	35	110	-	-	-	-	383	-	-	-	-	-	-	-	-	-	-	383	
	Aeronavegación	-	-	-	-	-	-	-	-	-	-	-	-	-	-	-	-	-	-	-	-	-	-	
	Ramos Técnicos	1	6	-	2	-	1	-	-	-	-	10	-	-	-	-	-	-	-	-	-	-	10	
	Responsabilidad Civil	-	-	-	-	-	3	-	-	-	-	3	-	-	-	-	-	-	-	-	-	-	3	
	Riesgos Varios Misceláneos	-	191	-	-	-	-	-	-	-	-	191	-	-	-	-	-	-	-	-	-	-	-	191
	Agropecuarios	-	-	-	-	-	-	-	-	-	-	-	-	-	-	-	-	-	-	-	-	-	-	-
Seguros de Fianzas	Salud o Enfermedad	-	-	-	22	-	-	-	-	-	-	22	-	-	-	-	-	-	-	-	-	-	22	
	Accidentes Personales	-	5	-	-	-	4	-	-	-	-	8	-	-	-	-	-	-	-	-	-	-	8	
	Total Seguros Generales	144	258	-	67	117	126	-	-	-	-	712	-	-	-	-	-	-	-	-	-	-	712	
	Seriedad de Propuesta	-	1	-	-	-	-	-	-	-	-	1	-	-	-	-	-	-	-	-	-	-	1	
	Cumplimiento de Obra	-	-	-	-	-	18	-	-	-	-	18	-	-	-	-	-	-	-	-	-	-	18	
	Buena Ejecución de Obra	-	-	-	-	-	-	-	-	-	-	-	-	-	-	-	-	-	-	-	-	-	-	
	Cumplimiento de Servicios	-	2	-	-	-	38	-	-	-	-	40	-	-	-	-	-	-	-	-	-	-	40	
	Cumplimiento de Suministros	-	1	-	-	-	-	-	-	-	-	1	-	-	-	-	-	-	-	-	-	-	1	
	Inversión de Anticipos	-	-	-	-	-	82	-	-	-	-	82	-	-	-	-	-	-	-	-	-	-	82	
	Fidelidad de Empleados	-	-	-	-	-	-	-	-	-	-	-	-	-	-	-	-	-	-	-	-	-	-	
Total Seguros de Fianzas	Créditos	-	-	-	-	-	-	-	-	-	-	-	-	-	-	-	-	-	-	-	-	-	-	
	Garantía de Cumplimiento de Obligaciones Aduaneras	-	-	-	18	-	-	-	-	-	-	18	-	-	-	-	-	-	-	-	-	-	18	
	Cumplimiento de Obligaciones y/o Derechos Contractuales	-	-	-	-	-	-	-	-	-	-	-	-	-	-	-	-	-	-	-	-	-	-	
	Garantía de Funcionamiento de Maquinaria y/o Equipo	-	-	-	-	-	-	-	-	-	-	-	-	-	-	-	-	-	-	-	-	-	-	
	Garantía para restitución de importes devueltos por el SIN	-	-	-	-	-	-	-	-	-	-	-	-	-	-	-	-	-	-	-	-	-	-	
	Total Seguros de Fianzas	-	4	-	18	-	138	-	-	-	-	160	-	-	-	-	-	-	-	-	-	-	160	
	Seguros Obligatorios	-	-	-	-	-	-	-	-	-	-	-	-	-	-	-	-	-	-	-	-	-	-	
	Accidentes de Tránsito	-	-	-	-	-	-	-	-	-	-	-	-	-	-	-	-	-	-	-	-	-	-	
	Accidentes de Construcción ⁽¹⁾	-	-	-	-	-	-	-	-	-	-	-	-	-	-	-	-	-	-	-	-	-	-	
	Total Seguros Obligatorios	-	-	-	-	-	-	-	-	-	-	-	-	-	-	-	-	-	-	-	-	-	-	
Seguros de Personas	Vida Individual LP	-	-	-	-	-	-	-	-	-	-	-	-	133	-	-	-	-	-	-	-	133	133	
	Vida Individual CP	-	-	-	-	-	-	-	-	-	-	-	-	90	-	11	-	-	-	-	-	101	101	
	Rentas	-	-	-	-	-	-	-	-	-	-	-	-	-	-	-	-	-	-	-	-	-	-	
	Defunción y/o Sepelio LP	-	-	-	-	-	-	-	-	-	-	-	-	-	-	-	-	-	-	-	-	-	-	
	Defunción y/o Sepelio de CP	-	-	-	-	-	-	-	-	-	-	-	-	-	-	-	-	-	-	-	-	-	-	
	Vida en Grupo de CP	-	-	-	-	-	-	-	-	-	-	-	-	-	-	4	-	-	-	-	-	4	4	
	Salud o Enfermedad	-	-	-	-	-	-	-	-	-	-	-	-	-	-	3	-	-	-	-	-	3	3	
	Desgravamen Hipotecario LP	-	-	-	-	-	-	-	-	-	-	-	-	-	-	-	-	-	-	-	-	-	-	
	Desgravamen Hipotecario CP	-	-	-	-	-	-	-	-	-	-	-	-	18	-	17	-	-	-	-	-	35	35	
	Accidentes Personales	-	-	-	-	-	-	-	-	-	-	-	-	(0)	3	14	25	-	9	-	-	52	52	
Total Seguros de Personas	-	-	-	-	-	-	-	-	-	-	-	-	241	3	42	32	-	9	-	-	327	327		
Servicios de Prepago	Salud o Enfermedad	-	-	-	-	-	-	-	-	-	-	-	-	-	-	-	-	-	-	-	-	-	-	
	Defunción y/o Sepelio	-	-	-	-	-	-	-	-	-	-	-	-	-	-	-	-	-	-	-	-	-	-	
Total Servicios de Prepago	-	-	-	-	-	-	-	-	-	-	-	-	-	-	-	-	-	-	-	-	-	-		
Seguros Previsionales	Riesgo Común	-	-	-	-	-	-	-	-	-	-	-	-	-	-	-	-	-	-	-	-	-	-	
	Riesgo Profesional	-	-	-	-	-	-	-	-	-	-	-	-	-	-	-	-	-	-	-	-	-	-	
	Riesgo Laboral	-	-	-	-	-	-	-	-	-	-	-	-	-	-	-	-	-	-	-	-	-	-	
	Vitalicios	-	-	-	-	-	-	-	-	-	-	-	-	-	-	-	-	-	-	-	-	-	-	
	Invalidez	-	-	-	-	-	-	-	-	-	-	-	-	-	-	-	-	-	-	-	-	-	-	
	Muerte	-	-	-	-	-	-	-	-	-	-	-	-	-	-	-	-	-	-	-	-	-	-	
	Gastos Funerarios	-	-	-	-	-	-	-	-	-	-	-	-	-	-	-	-	-	-	-	-	-	-	
Sistema de Reparto	-	-	-	-	-	-	-	-	-	-	-	-	-	-	-	-	-	-	-	-	-	-		
Total Seguros Previsionales	-	-	-	-	-	-	-	-	-	-	-	-	-	-	-	-	-	-	-	-	-	-		
Total general	144	262	-	84	117	264	-	-	-	-	872	-	241	3	42	32	-	9	-	-	327	1.200		

Fuente: Información de Partes de Producción y Sinistros de las Entidades Aseguradoras.

(1) Mediante Resolución Administrativa APS N° 380/2021 de 22/04/2021, se habilita a Seguros y Reaseguros Personales Univida S.A. para la Administración y Comercialización del Seguro Obligatorio de Accidentes de la Trabajadora y el Trabajador en el Ámbito de la Construcción - SOATC.

SINIESTROS DIRECTOS
POR ENTIDAD ASEGURADORA
POTOSÍ
A Octubre de 2024
(En miles de Dólares Estadounidenses)

Modalidad	Ramo	Seguros Generales y Fianzas											Total Seguros Generales y Fianzas	Seguros de Personas										Total Seguros de Personas	Total general
		LBC-G	CRE-G	ILL-G	ALI-G	BIS-G	FOR-G	NAL-G	UNI-G	CRS-G	MSC-G	BUP-P		LVI-P	LBC-P	NAL-P	ALI-P	CRS-P	UNI-P	FOR-P	SC-P				
Seguros Generales	Incendio	1	-	-	14	2	-	-	-	-	-	17	-	-	-	-	-	-	-	-	-	-	17		
	Robo	-	-	-	3	-	-	-	-	-	-	3	-	-	-	-	-	-	-	-	-	-	3		
	Transportes	-	-	-	-	-	-	-	-	-	-	-	-	-	-	-	-	-	-	-	-	-	-		
	Naves o Embarcaciones	-	-	-	-	-	-	-	-	-	-	-	-	-	-	-	-	-	-	-	-	-	-		
	Automotores	244	69	-	67	130	-	-	-	-	-	510	-	-	-	-	-	-	-	-	-	-	510		
	Aeronavegación	-	-	-	-	-	-	-	-	-	-	-	-	-	-	-	-	-	-	-	-	-	-		
	Ramos Técnicos	34	5	-	26	-	-	-	-	-	-	65	-	-	-	-	-	-	-	-	-	-	65		
	Responsabilidad Civil	-	-	-	6	-	-	-	-	-	-	6	-	-	-	-	-	-	-	-	-	-	6		
	Riesgos Varios Misceláneos	-	4	-	-	1	-	-	-	-	-	5	-	-	-	-	-	-	-	-	-	-	5		
	Agropecuarios	-	-	-	-	-	-	-	-	-	-	-	-	-	-	-	-	-	-	-	-	-	-		
Salud o Enfermedad	-	-	-	9	-	-	-	-	-	-	9	-	-	-	-	-	-	-	-	-	-	9			
Accidentes Personales	-	-	-	-	20	-	-	-	-	-	20	-	-	-	-	-	-	-	-	-	-	20			
Total Seguros Generales		280	77	-	125	153	-	-	-	-	-	635	-	-	-	-	-	-	-	-	-	-	635		
Seguros de Fianzas	Seriedad de Propuesta	-	-	-	-	-	-	-	-	-	-	-	-	-	-	-	-	-	-	-	-	-	-		
	Cumplimiento de Obra	-	-	-	-	-	-	-	-	-	-	-	-	-	-	-	-	-	-	-	-	-	-		
	Buena Ejecución de Obra	-	-	-	-	-	-	-	-	-	-	-	-	-	-	-	-	-	-	-	-	-	-		
	Cumplimiento de Servicios	-	-	-	-	-	-	-	-	-	-	-	-	-	-	-	-	-	-	-	-	-	-		
	Cumplimiento de Suministros	-	-	-	-	-	-	-	-	-	-	-	-	-	-	-	-	-	-	-	-	-	-		
	Inversión de Anticipos	-	-	-	-	-	-	-	-	-	-	-	-	-	-	-	-	-	-	-	-	-	-		
	Fidelidad de Empleados	-	-	-	-	-	-	-	-	-	-	-	-	-	-	-	-	-	-	-	-	-	-		
	Créditos	-	-	-	-	-	-	-	-	-	-	-	-	-	-	-	-	-	-	-	-	-	-		
	Garantía de Cumplimiento de Obligaciones Aduaneras	-	-	-	-	-	-	-	-	-	-	-	-	-	-	-	-	-	-	-	-	-	-		
	Cumplimiento de Obligaciones y/o Derechos Contractuales	-	-	-	-	-	-	-	-	-	-	-	-	-	-	-	-	-	-	-	-	-	-		
	Garantía de Funcionamiento de Maquinaria y/o Equipo	-	-	-	-	-	-	-	-	-	-	-	-	-	-	-	-	-	-	-	-	-	-		
	Garantía para restitución de importes devueltos por el SIN	-	-	-	-	-	-	-	-	-	-	-	-	-	-	-	-	-	-	-	-	-	-		
	Total Seguros de Fianzas		-	-	-	-	-	-	-	-	-	-	-	-	-	-	-	-	-	-	-	-	-		
	Seguros Obligatorios	Accidentes de Tránsito	-	-	-	-	-	-	-	-	-	-	-	-	-	-	-	-	-	-	-	-	-	-	
Accidentes de Construcción ⁽¹⁾		-	-	-	-	-	-	-	-	-	-	-	-	-	-	-	-	-	-	-	-	-	-		
Total Seguros Obligatorios		-	-	-	-	-	-	-	-	-	-	-	-	-	-	-	-	-	-	-	-	-	-		
Seguros de Personas	Vida Individual LP	-	-	-	-	-	-	-	-	-	-	-	-	80	-	-	-	-	-	-	-	80	80		
	Vida Individual CP	-	-	-	-	-	-	-	-	-	-	-	-	42	-	3	1	-	-	-	-	46	46		
	Rentas	-	-	-	-	-	-	-	-	-	-	-	-	-	-	-	-	-	-	-	-	-	-		
	Defunción y/o Sepelio LP	-	-	-	-	-	-	-	-	-	-	-	-	-	-	-	-	-	-	-	-	-	-		
	Defunción y/o Sepelio de CP	-	-	-	-	-	-	-	-	-	-	-	-	-	-	1	-	-	-	-	-	1	1		
	Vida en Grupo de CP	-	-	-	-	-	-	-	-	-	-	-	-	-	-	15	-	-	-	-	-	15	15		
	Salud o Enfermedad	-	-	-	-	-	-	-	-	-	-	-	-	0	-	-	-	-	-	-	-	0	0		
	Desgravamen Hipotecario LP	-	-	-	-	-	-	-	-	-	-	-	-	-	-	-	-	-	-	-	-	-	-		
	Desgravamen Hipotecario CP	-	-	-	-	-	-	-	-	-	-	-	-	9	-	-	-	-	-	-	-	9	9		
	Accidentes Personales	-	-	-	-	-	-	-	-	-	-	-	-	4	0	0	4	-	-	-	-	10	10		
Total Seguros de Personas		-	-	-	-	-	-	-	-	-	-	-	-	136	0	3	21	-	-	-	-	161	161		
Servicios de Prepago	Salud o Enfermedad	-	-	-	-	-	-	-	-	-	-	-	-	-	-	-	-	-	-	-	-	-	-		
	Defunción y/o Sepelio	-	-	-	-	-	-	-	-	-	-	-	-	-	-	-	-	-	-	-	-	-	-		
Total Servicios de Prepago		-	-	-	-	-	-	-	-	-	-	-	-	-	-	-	-	-	-	-	-	-	-		
Seguros Previsionales	Riesgo Común	-	-	-	-	-	-	-	-	-	-	-	-	-	-	-	-	-	-	-	-	-	-		
	Riesgo Profesional	-	-	-	-	-	-	-	-	-	-	-	-	-	-	-	-	-	-	-	-	-	-		
	Riesgo Laboral	-	-	-	-	-	-	-	-	-	-	-	-	-	-	-	-	-	-	-	-	-	-		
	Vitalicios	-	-	-	-	-	-	-	-	-	-	-	-	-	-	-	-	-	-	-	-	-	-		
	Invalidez	-	-	-	-	-	-	-	-	-	-	-	-	-	-	-	-	-	-	-	-	-	-		
	Muerte	-	-	-	-	-	-	-	-	-	-	-	-	-	-	-	-	-	-	-	-	-	-		
	Gastos Funerarios	-	-	-	-	-	-	-	-	-	-	-	-	-	-	-	-	-	-	-	-	-	-		
Total Seguros Previsionales		-	-	-	-	-	-	-	-	-	-	-	-	-	-	-	-	-	-	-	-	-	-		
Total general		280	77	-	125	153	-	-	-	-	-	635	-	136	0	3	21	-	-	-	-	161	796		

Fuente: Información de Partes de Producción y Sinistros de las Entidades Aseguradoras.

(1) Mediante Resolución Administrativa APS N° 380/2021 de 22/04/2021, se habilita a Seguros y Reaseguros Personales Univida S.A. para la Administración y Comercialización del Seguro Obligatorio de Accidentes de la Trabajadora y el Trabajador en el Ámbito de la Construcción - SOATC.

SINIESTROS DIRECTOS
POR ENTIDAD ASEGURADORA
TARIJA

A Octubre de 2024
(En miles de Dólares Estadounidenses)

Modalidad	Ramo	Seguros Generales y Fianzas										Total Seguros Generales y Fianzas	Seguros de Personas								Total Seguros de Personas	Total general
		LBC-G	CRE-G	ILL-G	ALI-G	BIS-G	FOR-G	NAL-G	UNI-G	CRS-G	MSC-G		BUP-P	LVI-P	LBC-P	NAL-P	ALI-P	CRS-P	UNI-P	FOR-P	SC-P	
Seguros Generales	Incendio	40	1	-	0	3	13	6	-	-	-	64	-	-	-	-	-	-	-	-	-	64
	Robo	-	-	-	-	-	-	-	-	-	-	-	-	-	-	-	-	-	-	-	-	-
	Transportes	52	-	-	2	0	-	-	-	-	-	54	-	-	-	-	-	-	-	-	-	54
	Naves o Embarcaciones	-	-	-	-	-	-	-	-	-	-	-	-	-	-	-	-	-	-	-	-	-
	Automotores	212	539	1	332	351	206	171	-	-	-	1.812	-	-	-	-	-	-	-	-	-	1.812
	Aeronavegación	-	-	-	-	-	-	-	-	-	-	-	-	-	-	-	-	-	-	-	-	-
	Ramos Técnicos	55	12	-	31	1	31	53	-	-	-	183	-	-	-	-	-	-	-	-	-	183
	Responsabilidad Civil	76	35	-	2	-	-	-	-	-	-	114	-	-	-	-	-	-	-	-	-	114
	Riesgos Varios Misceláneos	3	73	-	-	5	-	0	-	-	-	80	-	-	-	-	-	-	-	-	-	80
	Agropecuarios	-	-	-	-	-	-	-	-	-	-	-	-	-	-	-	-	-	-	-	-	-
Seguros de Fianzas	Salud o Enfermedad	-	-	-	78	113	-	-	-	-	-	191	-	-	-	-	-	-	-	-	-	191
	Accidentes Personales	3	38	-	2	19	6	22	-	-	-	91	-	-	-	-	-	-	-	-	-	91
Total Seguros Generales		442	698	1	448	492	256	252	-	-	-	2.588	-	-	-	-	-	-	-	-	-	2.588
Seguros de Fianzas	Seriedad de Propuesta	-	-	-	-	-	-	0	-	-	-	0	-	-	-	-	-	-	-	-	-	0
	Cumplimiento de Obra	-	-	-	-	-	13	625	-	-	-	638	-	-	-	-	-	-	-	-	-	638
	Buena Ejecución de Obra	-	-	-	-	-	-	-	-	-	-	-	-	-	-	-	-	-	-	-	-	-
	Cumplimiento de Servicios	-	-	-	-	-	-	-	-	-	-	-	-	-	-	-	-	-	-	-	-	-
	Cumplimiento de Suministros	-	-	-	-	-	-	4	-	-	-	4	-	-	-	-	-	-	-	-	-	4
	Inversión de Anticipos	-	54	-	-	-	-	489	-	-	-	543	-	-	-	-	-	-	-	-	-	543
	Fidelidad de Empleados	-	-	-	-	-	-	-	-	-	-	-	-	-	-	-	-	-	-	-	-	-
	Créditos	-	-	-	-	-	-	-	-	-	-	-	-	-	-	-	-	-	-	-	-	-
	Garantía de Cumplimiento de Obligaciones Aduaneras	-	-	-	-	-	-	-	-	-	-	-	-	-	-	-	-	-	-	-	-	-
	Cumplimiento de Obligaciones y/o Derechos Contractuales	-	-	-	-	-	-	-	-	-	-	-	-	-	-	-	-	-	-	-	-	-
	Garantía de Funcionamiento de Maquinaria y/o Equipo	-	-	-	-	-	-	-	-	-	-	-	-	-	-	-	-	-	-	-	-	-
	Garantía para restitución de importes devueltos por el SIN	-	-	-	-	-	-	-	-	-	-	-	-	-	-	-	-	-	-	-	-	-
Total Seguros de Fianzas		-	54	-	-	-	13	1.118	-	-	-	1.185	-	-	-	-	-	-	-	-	-	1.185
Seguros Obligatorios	Accidentes de Tránsito	-	-	1	-	-	-	-	-	-	-	1	-	-	-	-	-	-	-	-	-	1
	Accidentes de Construcción ⁽¹⁾	-	-	-	-	-	-	-	-	-	-	-	-	-	-	-	-	-	-	-	-	-
Total Seguros Obligatorios		-	-	1	-	-	-	-	-	-	-	1	-	-	-	-	-	-	-	-	-	1
Seguros de Personas	Vida Individual LP	-	-	-	-	-	-	-	-	-	-	-	-	38	-	45	-	-	-	-	-	83
	Vida Individual CP	-	-	-	-	-	-	-	-	-	-	-	-	29	-	30	0	-	-	-	-	59
	Rentas	-	-	-	-	-	-	-	-	-	-	-	-	-	-	-	-	-	-	-	-	-
	Defunción y/o Sepelio LP	-	-	-	-	-	-	-	-	-	-	-	-	-	-	-	-	-	-	-	-	-
	Defunción y/o Sepelio de CP	-	-	-	-	-	-	-	-	-	-	-	-	-	-	-	-	-	-	-	-	-
	Vida en Grupo de CP	-	-	-	-	-	-	-	-	-	-	-	-	-	-	-	3	-	-	-	-	3
	Salud o Enfermedad	-	-	-	-	-	-	-	-	-	-	-	-	0	-	85	13	-	-	-	-	98
	Desgravamen Hipotecario LP	-	-	-	-	-	-	-	-	-	-	-	-	-	-	-	-	-	-	-	-	-
	Desgravamen Hipotecario CP	-	-	-	-	-	-	-	-	-	-	-	-	3	139	-	-	-	-	-	-	142
	Accidentes Personales	-	-	-	-	-	-	-	-	-	-	-	-	1	8	28	4	-	-	1	-	41
Total Seguros de Personas		-	-	-	-	-	-	-	-	-	-	-	-	70	147	188	19	-	-	1	-	426
Servicios de Prepago	Salud o Enfermedad	-	-	-	-	-	-	-	-	-	-	-	-	-	-	-	-	-	-	-	-	-
	Defunción y/o Sepelio	-	-	-	-	-	-	-	-	-	-	-	-	-	-	-	-	-	-	-	-	-
Total Servicios de Prepago		-	-	-	-	-	-	-	-	-	-	-	-	-	-	-	-	-	-	-	-	-
Seguros Previsionales	Riesgo Común	-	-	-	-	-	-	-	-	-	-	-	-	-	-	-	-	-	-	-	-	-
	Riesgo Profesional	-	-	-	-	-	-	-	-	-	-	-	-	-	-	-	-	-	-	-	-	-
	Riesgo Laboral	-	-	-	-	-	-	-	-	-	-	-	-	-	-	-	-	-	-	-	-	-
	Vitalicios	-	-	-	-	-	-	-	-	-	-	-	-	-	-	-	-	-	-	-	-	-
	Invalidez	-	-	-	-	-	-	-	-	-	-	-	-	-	-	-	-	-	-	-	-	-
	Muerte	-	-	-	-	-	-	-	-	-	-	-	-	-	-	-	-	-	-	-	-	-
	Gastos Funerarios	-	-	-	-	-	-	-	-	-	-	-	-	-	-	-	-	-	-	-	-	-
Total Seguros Previsionales		-	-	-	-	-	-	-	-	-	-	-	-	-	-	-	-	-	-	-	-	-
Total general		442	752	2	448	492	269	1.370	-	-	-	3.774	-	70	147	188	19	-	-	1	-	4.200

Fuente: Información de Partes de Producción y Sinistros de las Entidades Aseguradoras.

(1) Mediante Resolución Administrativa APS N° 380/2021 de 22/04/2021, se habilita a Seguros y Reaseguros Personales Univida S.A. para la Administración y Comercialización del Seguro Obligatorio de Accidentes de la Trabajadora y el Trabajador en el Ámbito de la Construcción - SOATC.

SINIESTROS DIRECTOS
POR ENTIDAD ASEGURADORA
CHUQUISACA

A Octubre de 2024

(En miles de Dólares Estadounidenses)

Cálculo de Seguros																								
Modalidad	Ramo	Seguros Generales y Fianzas										Total Seguros Generales y Fianzas	Seguros de Personas										Total Seguros de Personas	Total general
		LBC-G	CRE-G	ILL-G	ALI-G	BIS-G	FOR-G	NAL-G	UNI-G	CRS-G	MSC-G		BUP-P	LVI-P	LBC-P	NAL-P	ALI-P	CRS-P	UNI-P	FOR-P	SC-P			
Seguros Generales	Incendio	70	-	-	60	2	990	45	-	-	-	1.167	-	-	-	-	-	-	-	-	-	-	-	1.167
	Robo	-	-	-	3	-	-	5	-	-	-	8	-	-	-	-	-	-	-	-	-	-	-	8
	Transportes	-	-	-	-	25	-	7	-	-	-	32	-	-	-	-	-	-	-	-	-	-	-	32
	Naves o Embarcaciones	-	-	-	-	-	-	-	-	-	-	-	-	-	-	-	-	-	-	-	-	-	-	-
	Automotores	206	56	-	60	306	224	392	-	-	-	1.243	-	-	-	-	-	-	-	-	-	-	-	1.243
	Aeronavegación	-	-	-	-	-	-	-	-	-	-	-	-	-	-	-	-	-	-	-	-	-	-	-
	Ramos Técnicos	32	1	-	24	12	31	22	-	-	-	122	-	-	-	-	-	-	-	-	-	-	-	122
	Responsabilidad Civil	2	1	-	-	-	43	8	-	-	-	54	-	-	-	-	-	-	-	-	-	-	-	54
	Riesgos Varios Misceláneos	7	59	-	-	11	-	-	-	-	-	78	-	-	-	-	-	-	-	-	-	-	-	78
	Agropecuarios	-	-	-	-	-	-	-	-	-	-	-	-	-	-	-	-	-	-	-	-	-	-	-
Seguros de Fianzas	Salud o Enfermedad	-	-	-	33	85	-	-	-	-	118	-	-	-	-	-	-	-	-	-	-	-	-	118
	Accidentes Personales	2	6	-	1	11	14	5	-	-	-	39	-	-	-	-	-	-	-	-	-	-	-	39
	Total Seguros Generales	319	123	-	180	453	1.303	483	-	-	-	2.860	-	-	-	-	-	-	-	-	-	-	-	2.860
	Seriedad de Propuesta	-	2	-	-	-	-	-	-	-	-	2	-	-	-	-	-	-	-	-	-	-	-	2
	Cumplimiento de Obra	-	-	-	-	-	-	-	-	-	-	-	-	-	-	-	-	-	-	-	-	-	-	-
	Buena Ejecución de Obra	-	-	-	-	-	-	-	-	-	-	-	-	-	-	-	-	-	-	-	-	-	-	-
	Cumplimiento de Servicios	-	-	-	-	-	-	-	-	-	-	-	-	-	-	-	-	-	-	-	-	-	-	-
	Cumplimiento de Suministros	-	-	-	-	-	-	-	-	-	-	-	-	-	-	-	-	-	-	-	-	-	-	-
	Inversión de Anticipos	-	-	-	-	-	-	-	-	-	-	-	-	-	-	-	-	-	-	-	-	-	-	-
	Fidelidad de Empleados	-	-	-	-	-	-	-	-	-	-	-	-	-	-	-	-	-	-	-	-	-	-	-
Seguros Obligatorios	Créditos	-	-	-	-	-	-	-	-	-	-	-	-	-	-	-	-	-	-	-	-	-	-	-
	Garantía de Cumplimiento de Obligaciones Aduaneras	-	-	-	-	-	-	-	-	-	-	-	-	-	-	-	-	-	-	-	-	-	-	-
	Cumplimiento de Obligaciones y/o Derechos Contractuales	-	-	-	-	-	-	-	-	-	-	-	-	-	-	-	-	-	-	-	-	-	-	-
	Garantía de Funcionamiento de Maquinaria y/o Equipo	-	-	-	-	-	-	-	-	-	-	-	-	-	-	-	-	-	-	-	-	-	-	-
	Garantía para restitución de importes devueltos por el SIN	-	-	-	-	-	-	-	-	-	-	-	-	-	-	-	-	-	-	-	-	-	-	-
	Total Seguros de Fianzas	-	2	-	-	-	-	-	-	-	-	2	-	-	-	-	-	-	-	-	-	-	-	2
	Accidentes de Tránsito	-	-	-	-	-	-	-	-	-	-	-	-	-	-	-	-	-	-	-	-	-	-	-
	Accidentes de Construcción ⁽¹⁾	-	-	-	-	-	-	-	-	-	-	-	-	-	-	-	-	-	-	-	-	-	-	-
	Total Seguros Obligatorios	-	-	-	-	-	-	-	-	-	-	-	-	-	-	-	-	-	-	-	-	-	-	-
	Seguros de Personas	Vida Individual LP	-	-	-	-	-	-	-	-	-	-	-	-	-	20	-	-	-	-	-	-	20	20
Vida Individual CP		-	-	-	-	-	-	-	-	-	-	-	-	13	30	10	-	-	-	-	-	53	53	
Rentas		-	-	-	-	-	-	-	-	-	-	-	-	-	-	-	-	-	-	-	-	-	-	
Defunción y/o Sepelio LP		-	-	-	-	-	-	-	-	-	-	-	-	-	-	-	-	-	-	-	-	-	-	
Defunción y/o Sepelio de CP		-	-	-	-	-	-	-	-	-	-	-	-	-	-	-	-	-	-	-	-	-	-	
Vida en Grupo de CP		-	-	-	-	-	-	-	-	-	-	-	15	-	1	-	-	-	-	-	-	16	16	
Salud o Enfermedad		-	-	-	-	-	-	-	-	-	-	-	0	-	21	2	-	-	-	-	-	23	23	
Desgravamen Hipotecario LP		-	-	-	-	-	-	-	-	-	-	-	-	-	-	-	-	-	-	-	-	-	-	
Desgravamen Hipotecario CP		-	-	-	-	-	-	-	-	-	-	-	-	7	61	567	-	-	-	-	-	636	636	
Total Seguros de Personas	-	-	-	-	-	-	-	-	-	-	-	-	35	77	655	12	-	-	1	-	780	780		
Servicios de Prepago	Salud o Enfermedad	-	-	-	-	-	-	-	-	-	-	-	-	-	-	-	-	-	-	-	-	-	-	
	Defunción y/o Sepelio	-	-	-	-	-	-	-	-	-	-	-	-	-	-	-	-	-	-	-	-	-	-	
Total Servicios de Prepago	-	-	-	-	-	-	-	-	-	-	-	-	-	-	-	-	-	-	-	-	-	-	-	
Seguros Previsionales	Riesgo Común	-	-	-	-	-	-	-	-	-	-	-	-	-	-	-	-	-	-	-	-	-	-	
	Riesgo Profesional	-	-	-	-	-	-	-	-	-	-	-	-	-	-	-	-	-	-	-	-	-	-	
	Riesgo Laboral	-	-	-	-	-	-	-	-	-	-	-	-	-	-	-	-	-	-	-	-	-	-	
	Vitalicios	-	-	-	-	-	-	-	-	-	-	-	-	-	-	-	-	-	-	-	-	-	-	
	Invalidez	-	-	-	-	-	-	-	-	-	-	-	-	-	-	-	-	-	-	-	-	-	-	
	Muerte	-	-	-	-	-	-	-	-	-	-	-	-	-	-	-	-	-	-	-	-	-	-	
	Gastos Funerarios	-	-	-	-	-	-	-	-	-	-	-	-	-	-	-	-	-	-	-	-	-	-	
Total Seguros Previsionales	-	-	-	-	-	-	-	-	-	-	-	-	-	-	-	-	-	-	-	-	-	-	-	
Total general	319	125	-	180	453	1.303	483	-	-	-	2.862	-	35	77	655	12	-	-	1	-	780	3.642		

Fuente: Información de Partes de Producción y Sinistros de las Entidades Aseguradoras.

(1) Mediante Resolución Administrativa APS N° 380/2021 de 22/04/2021, se habilita a Seguros y Reaseguros Personales Univida S.A. para la Administración y Comercialización del Seguro Obligatorio de Accidentes de la Trabajadora y el Trabajador en el Ámbito de la Construcción - SOATC.

A Octubre de 2024
(En miles de Dólares Estadounidenses)

(1) Mediante Resolución Administrativa APS N° 380/2021 de 22/04/2021, se habilita a Seguros y Reaseguros Personales Unificada S.A. para la Administración y Comercialización del Seguro Obligatorio de Accidentes de la Trabajadora y el Trabajador en el Ámbito de la Construcción - SOATC

(1) Mediante Resolución Administrativa APS N° 380/2021 de 22/04/2021, se habilita a Seguros y Reaseguros Personales Univida S.A. para la Administración y Comercialización del Seguro Obligatorio de Accidentes de la Trabajadora y el Trabajador en el Ámbito de la Construcción - SOATC.

SINIESTROS DIRECTOS
POR ENTIDAD ASEGURADORA
BENI
A Octubre de 2024
(En miles de Dólares Estadounidenses)

Modalidad	Ramo	Seguros Generales y Fianzas										Total Seguros Generales y Fianzas	Seguros de Personas										Total Seguros de Personas	Total general
		LBC-G	CRE-G	ILL-G	ALI-G	BIS-G	FOR-G	NAL-G	UNI-G	CRS-G	MSC-G		BUP-P	LVI-P	LBC-P	NAL-P	ALI-P	CRS-P	UNI-P	FOR-P	SC-P			
Seguros Generales	Incendio	24	-	-	-	-	-	2	-	-	-	25	-	-	-	-	-	-	-	-	-	-	25	
	Robo	-	-	-	-	-	-	-	-	-	-	-	-	-	-	-	-	-	-	-	-	-		
	Transportes	10	-	-	-	-	-	-	-	-	-	10	-	-	-	-	-	-	-	-	-	10		
	Naves o Embarcaciones	5	-	-	-	-	-	-	-	-	-	5	-	-	-	-	-	-	-	-	-	5		
	Automotores	82	28	-	19	-	-	19	-	-	-	148	-	-	-	-	-	-	-	-	-	148		
	Aeronavegación	5	-	-	-	-	-	-	-	-	-	5	-	-	-	-	-	-	-	-	-	5		
	Ramos Técnicos	2	-	-	-	-	-	4	-	-	-	6	-	-	-	-	-	-	-	-	-	6		
	Responsabilidad Civil	-	-	-	-	-	-	-	-	-	-	-	-	-	-	-	-	-	-	-	-	-		
	Riesgos Varios Misceláneos	-	-	-	-	-	-	-	-	-	-	-	-	-	-	-	-	-	-	-	-	-		
	Agropecuarios	-	-	-	-	-	-	-	-	-	-	-	-	-	-	-	-	-	-	-	-	-		
Seguros de Fianzas	Salud o Enfermedad	-	-	-	117	-	-	-	-	-	-	117	-	-	-	-	-	-	-	-	-	117		
	Accidentes Personales	3	14	-	0	-	-	3	-	-	-	20	-	-	-	-	-	-	-	-	-	20		
Total Seguros Generales		130	42	-	135	-	-	28	-	-	-	335	-	-	-	-	-	-	-	-	-	335		
Seguros de Fianzas	Seriedad de Propuesta	-	-	-	-	-	-	-	-	-	-	-	-	-	-	-	-	-	-	-	-	-		
	Cumplimiento de Obra	-	-	-	-	-	-	-	-	-	-	-	-	-	-	-	-	-	-	-	-	-		
	Buena Ejecución de Obra	-	-	-	-	-	-	-	-	-	-	-	-	-	-	-	-	-	-	-	-	-		
	Cumplimiento de Servicios	-	-	-	-	-	-	-	-	-	-	-	-	-	-	-	-	-	-	-	-	-		
	Cumplimiento de Suministros	-	-	-	-	-	-	-	-	-	-	-	-	-	-	-	-	-	-	-	-	-		
	Inversión de Anticipos	-	-	-	-	-	-	-	-	-	-	-	-	-	-	-	-	-	-	-	-	-		
	Fidelidad de Empleados	-	-	-	-	-	-	-	-	-	-	-	-	-	-	-	-	-	-	-	-	-		
	Créditos	-	-	-	-	-	-	-	-	-	-	-	-	-	-	-	-	-	-	-	-	-		
	Garantía de Cumplimiento de Obligaciones Aduaneras	-	-	-	-	-	-	-	-	-	-	-	-	-	-	-	-	-	-	-	-	-		
	Cumplimiento de Obligaciones y/o Derechos Contractuales	-	-	-	-	-	-	-	-	-	-	-	-	-	-	-	-	-	-	-	-	-		
	Garantía de Funcionamiento de Maquinaria y/o Equipo	-	-	-	-	-	-	-	-	-	-	-	-	-	-	-	-	-	-	-	-	-		
	Garantía para restitución de importes devueltos por el SIN	-	-	-	-	-	-	-	-	-	-	-	-	-	-	-	-	-	-	-	-	-		
	Total Seguros de Fianzas		-	-	-	-	-	-	-	-	-	-	-	-	-	-	-	-	-	-	-	-	-	
	Seguros Obligatorios	Accidentes de Tránsito	-	-	-	-	-	-	-	-	-	-	-	-	-	-	-	-	-	-	-	-	-	
		Accidentes de Construcción ⁽¹⁾	-	-	-	-	-	-	-	-	-	-	-	-	-	-	-	-	-	-	-	-	-	
Total Seguros Obligatorios		-	-	-	-	-	-	-	-	-	-	-	-	-	-	-	-	-	-	-	-	-		
Seguros de Personas	Vida Individual LP	-	-	-	-	-	-	-	-	-	-	-	-	5	10	40	-	-	-	-	-	55	55	
	Vida Individual CP	-	-	-	-	-	-	-	-	-	-	-	-	21	-	6	81	-	-	-	-	108	108	
	Rentas	-	-	-	-	-	-	-	-	-	-	-	-	-	-	-	-	-	-	-	-	-	-	
	Defunción y/o Sepelio LP	-	-	-	-	-	-	-	-	-	-	-	-	-	-	-	-	-	-	-	-	-	-	
	Defunción y/o Sepelio de CP	-	-	-	-	-	-	-	-	-	-	-	-	-	-	-	-	-	-	-	-	-	-	
	Vida en Grupo de CP	-	-	-	-	-	-	-	-	-	-	-	-	-	1	31	-	-	-	-	-	32	32	
	Salud o Enfermedad	-	-	-	-	-	-	-	-	-	-	-	-	-	-	1	0	-	-	-	-	1	1	
	Desgravamen Hipotecario LP	-	-	-	-	-	-	-	-	-	-	-	-	-	-	-	-	-	-	-	-	-	-	
	Desgravamen Hipotecario CP	-	-	-	-	-	-	-	-	-	-	-	-	-	2	-	-	-	-	-	-	2	2	
	Accidentes Personales	-	-	-	-	-	-	-	-	-	-	-	-	-	16	52	6	-	-	-	-	74	74	
Total Seguros de Personas		-	-	-	-	-	-	-	-	-	-	-	-	26	28	132	88	-	-	-	-	273	273	
Servicios de Prepago	Salud o Enfermedad	-	-	-	-	-	-	-	-	-	-	-	-	-	-	-	-	-	-	-	-	-	-	
	Defunción y/o Sepelio	-	-	-	-	-	-	-	-	-	-	-	-	-	-	-	-	-	-	-	-	-	-	
Total Servicios de Prepago		-	-	-	-	-	-	-	-	-	-	-	-	-	-	-	-	-	-	-	-	-	-	
Seguros Previsionales	Riesgo Común	-	-	-	-	-	-	-	-	-	-	-	-	-	-	-	-	-	-	-	-	-	-	
	Riesgo Profesional	-	-	-	-	-	-	-	-	-	-	-	-	-	-	-	-	-	-	-	-	-	-	
	Riesgo Laboral	-	-	-	-	-	-	-	-	-	-	-	-	-	-	-	-	-	-	-	-	-	-	
	Vitalicios	-	-	-	-	-	-	-	-	-	-	-	-	-	-	-	-	-	-	-	-	-	-	
	Invalidez	-	-	-	-	-	-	-	-	-	-	-	-	-	-	-	-	-	-	-	-	-	-	
	Muerte	-	-	-	-	-	-	-	-	-	-	-	-	-	-	-	-	-	-	-	-	-	-	
	Gastos Funerarios	-	-	-	-	-	-	-	-	-	-	-	-	-	-	-	-	-	-	-	-	-	-	
Sistema de Reparto		-	-	-	-	-	-	-	-	-	-	-	-	-	-	-	-	-	-	-	-	-	-	
Total Seguros Previsionales		-	-	-	-	-	-	-	-	-	-	-	-	-	-	-	-	-	-	-	-	-	-	
Total general		130	42	-	135	-	-	28	-	-	-	335	-	26	28	132	88	-	-	-	-	273	608	

Fuente: Información de Partes de Producción y Sinistros de las Entidades Aseguradoras.

(1) Mediante Resolución Administrativa APS N° 380/2021 de 22/04/2021, se habilita a Seguros y Reaseguros Personales Univida S.A. para la Administración y Comercialización del Seguro Obligatorio de Accidentes de la Trabajadora y el Trabajador en el Ámbito de la Construcción - SOATC.

UNIDAD DE NORMAS Y ESTADÍSTICAS



4. INFORMACIÓN DE INTERMEDIARIOS

INTERMEDIACIÓN DE CORREDORES DE SEGUROS
POR ENTIDAD ASEGURADORA
A Octubre de 2024
(En Dólares Estadounidenses)

Corredor de Seguros	Entidades de Seguros Generales y Fianzas											Total Seguros Generales y Fianzas	Entidades de Seguros de Personas											Total Seguros de Personas	Total general
	LBC-G	CRE-G	ILL-G	ALI-G	BIS-G	FOR-G	NAL-G	UNI-G	CRS-G	MSC-G	BUP-P		LVI-P	LBC-P	NAL-P	ALI-P	CRS-P	UNI-P ⁽¹⁾	FOR-P	SC-P					
H.K.A. CORREDORES Y ASESORES DE SEGUROS S.R.L.	7.203	226.690	-	58.087	526.690	5.452	13.957	769	-	4.175	843.022	-	32.054	1.398	23.064	30.698	-	-	-	-	87.213	930.235			
CONSULTORES DE SEGUROS S.A.	1.057.644	568.592	202	1.402.258	1.532.200	377.267	1.402.777	11.274	7.954	95.497	6.455.665	19.233	14.498	58.174.450	27.015.559	96.742	928	93.619	52.291	-	85.467.320	91.922.985			
CORREDORA DE SEGUROS S.R.L. CONSEJO LTDA.	8.413.355	1.720.678	7.308	1.307.682	1.380.361	921.754	1.050.857	185.377	-	98.883	15.086.254	56.926	147.984	1.795.899	21.419.011	149.017	42.026	2.198	209.678	81	23.822.818	38.909.072			
CORREDORA DE SEGUROS G&G LTDA.	-	32.968	-	162.333	14.397	3.661	-	560	-	48.052	261.970	6.320	-	-	35.080	6.809	-	-	36	-	48.246	310.216			
INTERNATIONAL INSURANCE BROKERS S.R.L. ASESORES Y CORREDORES DE SEGUROS	210.261	515.556	-	941.083	271.848	226.418	210.706	1.234	-	166.724	2.543.829	42.446	44	84.165	980.952	52.063	-	-	31.290	-	1.190.960	3.734.788			
KIEFFER & ASOCIADOS S.A. CORREDORES DE SEGUROS	2.710.121	5.099.516	1.139	10.146.338	6.867.062	1.147.822	1.005.821	207.605	2.085.569	954.093	30.225.085	159.262	359.284	132.199	954.055	282.332	12.701.256	10.782	188.326	-	14.787.496	45.012.581			
SLAVIEDRA PACHECO CORREDORES DE SEGUROS S.R.L.	11.911	147.329	1.158	45.956	77.899	53.395	29.387	41.250	-	13.757	422.042	-	5.392	519	44.486	1.723	-	207	3.397	-	55.723	477.745			
SUDAMERICANA S.R.L. CORREDORES Y ASESORES DE SEGUROS	14.078.546	2.761.855	239	5.635.641	4.220.099	3.483.374	2.034.670	16.301	4.332	2.120.864	34.355.922	441.702	1.198.096	1.861.192	34.996.125	346.263	3.685.466	15.342	7.355.425	-	49.899.612	84.255.534			
UNIVERSAL BROKERS S.A. CORREDORES Y CONSULTORES DE SEGUROS	140.277	250.037	-	2.654.173	3.870.976	113.785	170.707	15.383	-	-	7.215.338	155.179	72.900	2.703	327.626	50.551.734	13.954	16.36	51.955	-	51.177.689	58.393.027			
H.P. BROKERS CORREDORES Y ASESORES DE SEGUROS S.R.L.	153.985	382.728	-	734.038	148.039	122.428	183.412	6.007	-	80.683	1.811.319	23.643	1.779	23.267	19.492.589	483.055	-	226	1.084	-	20.025.644	21.836.963			
ESTRATÉGICA S.R.L. CORREDORES Y ASESORES DE SEGUROS Y RIESGOS	2.418.954	75.717	-	1.212.486	1.526.947	375.930	210.374	16.697	-	730.970	6.568.074	28.502	9.817	34.717	212.754	53.184	24.479	1.679	1.882	-	366.214	6.934.288			
INTERSEGUROS S.A. CORREDORES Y ASESORES	43.910	288.173	-	48.958	35.142	147.497	270.134	3.129	-	439	837.381	24.371	67	50	31.403	5.983	-	4.441	5.789	-	72.104	909.486			
INTERMED BROKERS S.R.L. CORREDORES Y ASESORES DE SEGUROS	606	1.140	-	68.464	593.553	18.590	5.410	-	-	-	687.763	19.786	-	1.089	18.460	13.730	-	-	6.704	-	59.769	747.532			
CONSEGUIR S.R.L. CORREDORES Y ASESORES DE SEGUROS	21.817	102.377	3.924	49.891	91.368	53.676	54.380	2.181	-	780	380.394	-	-	2.137	-	27	-	3.133	2.314	-	7.612	388.006			
A.E.C. FIDES BROKERS LTDA. ASESORES, CORREDORES DE SEGUROS	79.106	475.533	-	1.048.936	610.712	122.249	146.130	14.611	-	31.248	2.528.526	9.071	4.393	5.337	500.063	447.739	-	512	14.553	-	981.667	3.510.193			
CABEZAS S.R.L. CORREDORES Y ASESORES DE SEGUROS.	50.883	151.649	-	129.380	442.820	20.201	16.441	78.974	-	26.218	916.566	-	1.213	497	23.811	1.953	-	15.473	3.372	-	46.318	962.884			
IUSTA S.R.L. CORREDORES DE SEGUROS	1.081.914	574.852	-	1.221.770	829.509	414.580	472.414	487	-	58.780	4.654.304	175.066	5.754	128.169	404.342	81.977	-	226	19.597	-	815.131	5.469.436			
GÉNESIS BROKERS LTDA. CORREDORA DE SEGUROS	50.097	162.286	-	329.840	525.820	55.409	82.271	43.833	-	39.245	1.288.801	7.519	-	74	164.525	23.398	-	376	13.495	-	209.387	1.498.188			
CORREDORA BOLIVIANA DE SEGUROS LTDA. ASESORES EN SEGUROS	7.560	122.566	-	68.693	437.083	86.064	-	-	-	19.615	741.580	-	6.692	635	10.731	20.673	-	-	1.115	-	39.847	781.426			
AON BOLIVIA S.A. CORREDORES DE SEGUROS	-	-	-	496	-	-	-	-	-	-	496	-	-	-	-	-	-	-	-	-	-	496	-		
ROYAL BROKERS S.R.L. CORREDORES DE SEGUROS	220.835	195.323	275	1.992.318	564.504	190.883	448.999	28.358	-	90.224	3.731.718	-	29.278	5.141	202.867	521.705	-	256	9.383	-	768.630	4.500.348			
DELTA BROKERS INSURANCE S.A. CORREDORES DE SEGUROS	12.330	54.653	359	8.935	122.958	220.783	10.610	1.460	-	10.406	442.393	-	83	4.919	6.255	992	-	166	1.317	-	13.732	456.125			
PREVICOR CORREDORES Y ASESORES DE SEGUROS S.R.L.	1.089.274	501.702	-	1.175.102	477.155	258.274	111.159	54.495	-	96.965	3.763.226	75.637	36.351	14.107	167.777	68.193	64.476	2.845	22.974	-	452.539	4.215.585			
CONSEJEROS Y CORREDORES DE SEGUROS BOLIVIA S.R.L. ⁽¹⁾	-	202	-	256.913	-	-	75	-	-	-	257.190	-	-	-	774	-	-	-	-	-	774	257.963			
CORRESUR S.R.L. CORREDORES Y ASESORES DE SEGUROS	265.233	2.617.193	268	1.155.286	807.842	600.950	874.916	268.781	-	32.867	6.623.336	3.476	12.734	273.866	323.332	24.999	4.894	3.447	322.187	-	968.935	7.592.272			
PUERTO SEGURO CORREDORES Y ASESORES DE SEGUROS S.R.L.	33.008	129.340	187	169.177	91.540	113.499	655.256	-	-	44.634	1.236.641	5.932	10.080	40.930	3.265.268	3.355	-	120	18.115	-	3.343.801	4.580.441			
PATRIA S.A. CORREDORES Y ASESORES DE SEGUROS	98.252	2.458.772	-	1.721.500	180.846	712.882	135.811	779	-	52.345	5.361.187	18.197	309	174.107	99.713	87.786	812	-	14.650	-	395.574	5.756.760			
ASESOR S.R.L. CORREDORES DE SEGUROS	43.943	538.689	-	2.524.265	3.955.227	42.421	834.632	12.078	-	23.602	7.974.657	551.005	111.167	3.497	318.628	166.377	7.295	-	4.794	-	1.162.762	9.137.619			
CUBRE S.R.L. CORREDORES Y ASESORES DE SEGUROS	118.356	503.395	195	172.450	171.856	120.462	157.176	8.861	-	48.332	1.301.084	18.218	1.094	3.526	107.683	40.772	-	832	16.574	-	188.698	1.489.781			
I.B.A. CORREDORES Y ASESORES DE SEGUROS S.R.L.	52.101	440.626	-	184.865	451.701	292.601	104.415	175.722	-	146.734	1.848.765	7.499	294.082	956	59.087	9.749	-	166	1.545	-	373.084	2.221.849			
BCS BROKERS CORPORATIVOS DE SEGUROS S.R.L.	94.986	3.784.717	-	913.892	442.417	1.282.608	858.190	171.125	-	150.585	7.698.520	56.692	1.646	7.629	140.543	54.891	81	228.484	26.788	-	516.755	8.215.275			
TÓCARIS BROKERS S.R.L.	29.443	95.679	-	1.319.888	224.014	97.747	955.751	61.445	-	823.090	3.607.058	-	510	142.269	2.204	-	-	47.930	19.851	-	212.764	3.819.822			
KERRIS CORREDORES DE SEGUROS S.A. ⁽⁴⁾	111.549	1.782	-	7.011	65.386	(126)	174.561	-	-	36	360.198	-	-	15.848.920	152.714	5.876.123	122.551	-	-	-	22.003.307	22.360.505			
PROPESE CORREDORES DE SEGUROS S.A. ⁽²⁾	150.077	2.293	-	-	1.004.583	-	93.075	-	-	-	1.250.028	-	4.066.174	48	560	-	-	-	-	-	4.066.782	5.316.810			
INNOVABROKERS S.R.L. ⁽³⁾	-	7.056	-	3.618	16.189	289	6.715	-	-	386	34.253	-	-	-	6.475	310	-	-	-	-	6.785	41.038			
DIGITAL BROKERS S.R.L. ⁽⁶⁾	2.603	20.801	-	32.667	237.777	21.438	12.433	84.537	-	33.451	445.707	-	70.568	-	14.099	2.106	565	422	2.022	-	89.782	535.489			
IMCHUIZ CORREDORES DE SEGUROS S.R.L. ⁽⁷⁾	550.336	360.902	-	257.960	-	-	-	-	-	-	1.169.198	-	-	-	-	-	-	-	-	-	-	1.169.198			
Total general	33.410.474	25.373.366	15.254	39.162.249	32.016.521	11.704.259	12.793.618	1.513.312	2.097.855	6.042.781	164.929.689	1.905.681	6.492.732	78.626.653	111.662.679	59.508.661	16.668.782	434.518	8.422.504	81	283.722.292	448.651.981			

Fuente: Información técnica financiera reportada por las Entidades Aseguradoras.

(1) Mediante Resolución Administrativa APS N° 1415-2020 de 31/12/2020, se dispone la suspensión de autorización de funcionamiento de CONSEJEROS Y CORREDORES DE SEGUROS BOLIVIA S.R.L.

(2) Mediante Resolución Administrativa APS N° 220/2021 de 15/01/2021, se autoriza el funcionamiento de PROPESE CORREDORES DE SEGUROS S.A.

(3) Mediante Resolución Administrativa APS N° 380/2021 de 22/04/2021, se habilita a Seguros y Riesgos Personales Univida S.A. para la Administración y Comercialización del Seguro Obligatorio de Accidentes de la Trabajadora y el Trabajador en el Ámbito de la Construcción - SOATC.

(4) Mediante Resolución Administrativa APS N° 867/2021 de 20/08/2021, se autoriza el cambio de denominación social de CORREDORES DE SEGUROS ECOFUTURO S.A. por KERRIS CORREDORES DE SEGUROS S.A.

(5) Mediante Resolución Administrativa APS N° 828/2022 de 15/06/2022, se autoriza el funcionamiento de INNOVABROKERS S.R.L.

(6) Mediante Resolución Administrativa APS N° 1156/2022 de 24/08/2022, se autoriza el funcionamiento de DIGITAL BROKERS S.R.L.

(7) Mediante Resolución Administrativa APS N° 137/2023 de 22/02/2023, se autoriza el funcionamiento de IMCHUIZ CORREDORES DE SEGUROS S.R.L.

Nota. Mediante Resolución Administrativa APS N° 1556/2018 de 16/11/2018, se dispone la intervención de AON BOLIVIA S.A. CORREDORES DE SEGUROS.

INTERMEDIACIÓN DE CORREDORES DE SEGUROS
POR MODALIDAD Y RAMO
A Octubre de 2024
(En Dólares Estadounidenses)

Corredora	Seguros de Fianzas				Total Seguros de Fianzas	Seguros de Personas									Total Seguros de Personas	
	FIA	FID	GCOA	COALC		VIN-LP	VIN-CP	REN	DEF-LP	DEF-CP	VGR-CP	SEN-SP	DHI-LP	DHI-CP		APE-SP
H.K.A. CORREDORES Y ASESORES DE SEGUROS S.R.L.	11.887	133	-	-	12.020	11.960	15.550	-	-	-	24.489	22.692	-	2.536	9.986	87.213
CONSULTORES DE SEGUROS S.A.	234.668	51.441	11.383	1.263	298.754	23.667	18.308.320	-	-	11.996	1.080.449	830.916	-	65.003.763	208.209	85.467.320
CORREDORA DE SEGUROS S.R.L. CONSESO LTDA.	454.601	217.410	20.577	52	692.640	44.876	2.456.863	-	-	15.107	239.376	689.718	-	20.171.886	202.772	23.820.598
CORREDORA DE SEGUROS G&G LTDA.	-	38	-	-	38	1.866	319	-	-	-	1.894	41.128	-	-	3.039	48.246
INTERNATIONAL INSURANCE BROKERS S.R.L. ASESORES Y CORREDORES DE SEGUROS	49.851	65	56.280	653	106.848	9.051	1.341	-	-	17	685.503	396.881	-	-	98.167	1.190.960
KIEFFER & ASOCIADOS S.A. CORREDORES DE SEGUROS	1.300.346	41.882	7.757	80.323	1.430.309	10.406	59.871	35	-	4.930	1.688.462	695.182	-	11.986.365	331.462	14.776.714
SAAVEDRA PACHECO CORREDORES DE SEGUROS S.R.L.	56.727	-	948	-	57.675	1.498	482	-	-	-	-	14.968	-	5.134	33.521	55.603
SUDAMERICANA S.R.L. CORREDORES Y ASESORES DE SEGUROS	242.694	319.248	22.676	657.614	1.242.233	41.921	4.968.643	3.605	-	10.042	1.256.420	3.144.898	-	39.957.177	517.652	49.900.358
UNIVERSAL BROKERS S.A.CORREDORES Y CONSULTORES DE SEGUROS	17.252	54.556	495	-	72.304	4.874	(1.784)	-	-	3.710	3.826.425	2.575.578	-	44.660.144	107.107	51.176.053
H.P. BROKERS CORREDORES Y ASESORES DE SEGUROS S.R.L.	266.343	1.345	714	-	268.401	1.354	5.804	-	-	44.718	(1.315)	328.055	-	19.596.462	50.339	20.025.418
ESTRATÉGICA S.R.L. CORREDORES Y ASESORES DE SEGUROS Y RIESGOS	21.638	11.441	311	-	33.390	4.936	2.020	-	-	528	133.288	177.746	-	-	45.749	364.268
INTERSEGUROS S.A. CORREDORES Y ASESORES	309.598	-	-	-	309.598	720	-	-	-	21	1.229	55.171	-	-	10.522	67.663
INTERMED BROKERS S.R.L. CORREDORES Y ASESORES DE SEGUROS	-	266	481	-	746	-	-	-	-	10.740	3.379	42.882	-	-	2.768	59.769
CONSEGU S.R.L. CORREDORES Y ASESORES DE SEGUROS	45.889	211	84	-	46.183	-	-	-	-	-	120	20	-	-	4.338	4.479
A.E.C. FIDES BROKERS LTDA. ASESORES, CORREDORES DE SEGUROS	59.437	-	21.087	1.802	82.326	3.495	3.003	-	-	29.430	98.220	503.116	-	305.609	38.283	981.156
CABEZAS S.R.L. CORREDORES Y ASESORES DE SEGUROS.	54.164	-	83.980	-	138.144	5.339	558	-	-	-	-	18.895	-	549	5.504	30.846
JUSTA S.R.L. CORREDORES DE SEGUROS	95.238	352	38.230	2.744	136.564	2.110	6.655	-	-	23	103.406	604.497	-	3.848	94.365	814.905
GÉNESIS BROKERS LTDA. CORREDORA DE SEGUROS	2.123	8.556	305	-	10.985	672	2.565	-	-	205	15.017	117.642	-	24.463	48.448	209.011
CORREDORA BOLIVIANA DE SEGUROS LTDA. ASESORES EN SEGUROS	533	-	-	7.845	8.378	5.181	60	-	-	-	366	11.545	-	-	22.695	39.847
AON BOLIVIA S.A. CORREDORES DE SEGUROS	-	-	-	-	-	-	-	-	-	-	-	-	-	-	-	-
ROYAL BROKERS S.R.L. CORREDORES DE SEGUROS	64.213	369	4.600	3.150	72.331	6.295	2.707	-	-	5.347	55.103	561.635	-	69.749	67.537	768.374
DELTA BROKERS INSURANCE S.A. CORREDORES DE SEGUROS	8.338	238	2.110	-	10.686	1.097	69	-	-	-	-	4.497	-	-	7.903	13.566
PREVICOR CORREDORES Y ASESORES DE SEGUROS S.R.L.	102.827	23.794	69.040	3.241	198.902	17.881	9.648	-	-	19	78.701	221.200	-	54.408	67.884	449.740
CONSEJEROS Y CORREDORES DE SEGUROS BOLIVIA S.R.L. ⁽¹⁾	-	-	-	-	-	774	-	-	-	-	-	-	-	-	-	774
CORRESUR S.R.L. CORREDORES Y ASESORES DE SEGUROS	579.339	15.663	96.994	25.735	717.731	5.009	7.217	-	-	46	175.745	150.037	-	506.813	120.621	965.488
PUERTO SEGURO CORREDORES Y ASESORES DE SEGUROS S.R.L.	342	-	728	-	1.071	12.628	226.991	-	-	30	488	116.997	-	2.978.791	7.755	3.343.680
PATRIA S.A. CORREDORES Y ASESORES DE SEGUROS	101.516	522	320	-	102.358	3.636	1.723	-	-	39	52.504	117.739	-	168.537	51.745	395.924
ASESCOR S.R.L. CORREDORES DE SEGUROS	26.611	533	182	-	27.326	5.330	107.466	-	-	1.040	370.732	610.793	-	49.558	17.843	1.162.762
CUBRE S.R.L. CORREDORES Y ASESORES DE SEGUROS	230.411	211	-	-	230.622	6.536	649	-	-	575	33.493	109.910	-	-	36.703	187.865
L.B.A. CORREDORES Y ASESORES DE SEGUROS S.R.L.	454.874	-	633	258	455.764	2.639	228	-	-	-	(339)	35.948	-	291.893	42.550	372.919
BCS BROKERS CORPORATIVOS DE SEGUROS S.R.L.	283.082	-	19.026	-	302.108	2.241	1.203	-	-	712	52.540	158.099	-	-	73.476	288.271
TOCARS BROKERS S.R.L.	21.854	-	668	-	22.522	1.482	8.653	-	-	13	28.389	102.099	-	-	24.199	164.834
KERKUS CORREDORES DE SEGUROS S.A. ⁽³⁾	-	26.644	-	-	26.644	-	5.846.173	-	-	14	13.415.025	15.546	-	2.720.571	2.978	22.000.307
PROPRESE CORREDORES DE SEGUROS S.A. ⁽²⁾	93.196	2.221	-	-	95.417	-	61	-	-	-	-	560	-	4.052.408	13.753	4.066.782
INNOVABROKERS S.R.L. ⁽⁴⁾	-	-	-	-	-	-	55	-	-	-	-	6.708	-	-	21	6.785
DIGITAL BROKERS S.R.L. ⁽⁵⁾	3.065	-	74	-	3.139	1.957	18.754	-	-	-	42.196	15.193	-	-	11.261	89.360
IMCRUZ CORREDORES DE SEGUROS S.R.L. ⁽⁶⁾	-	-	-	-	-	-	-	-	-	-	-	-	-	-	-	-
Total general	5.192.924	777.354	459.201	784.679	7.214.158	241.430	32.061.865	3.640	-	139.300	23.461.305	12.498.493	-	212.610.666	2.381.156	283.397.854

Fuente: Información técnico financiera reportada por las Entidades Aseguradoras.

(1) Mediante Resolución Administrativa APS N° 1415-2020 de 31/12/2020, se dispone la suspensión de autorización de funcionamiento de CONSEJEROS Y CORREDORES DE SEGUROS BOLIVIA S.R.L.

(2) Mediante Resolución Administrativa APS N° 220/2021 de 15/03/2021, se autoriza el funcionamiento de PROPRESE CORREDORES DE SEGUROS S.A.

(3) Mediante Resolución Administrativa APS N° 867/2021 de 20/08/2021, se autoriza el cambio de denominación social de CORREDORES DE SEGUROS ECOFUTURO por KERKUS CORREDORES DE SEGUROS S.A.

(4) Mediante Resolución Administrativa APS N° 828/2022 de 15/06/2022, se autoriza el funcionamiento de INNOVABROKERS S.R.L.

(5) Mediante Resolución Administrativa APS N° 1156/2022 de 24/08/2022, se autoriza el funcionamiento de DIGITAL BROKERS S.R.L.

(6) Mediante Resolución Administrativa APS N° 137/2023 de 22/02/2023, se autoriza el funcionamiento de IMCRUZ CORREDORES DE SEGUROS S.R.L.

Nota. Mediante Resolución Administrativa APS N° 1556/2018 de 16/11/2018, se dispone la intervención de AON BOLIVIA S.A. CORREDORES DE SEGUROS.

INTERMEDIACIÓN DE CORREDORES DE SEGUROS
POR MODALIDAD Y RAMO
A Octubre de 2024
(En Dólares Estadounidenses)

Corredora	Seguros Generales												Total Seguros Generales	Seguros Obligatorios		Total Seguros Obligatorios	Servicios Prepago ⁽⁴⁾		Total Servicios Prepago	Total general
	INC	ROB	TRA	EMB	AUT	AER	RTE	RCI	RVM	AGR	SEN-SG	APE-SG		SOAT	SOATC ⁽¹⁾		SEN-PP	DEF-PP		
H.K.A. CORREDORES Y ASESORES DE SEGUROS S.R.L.	67.096	355	80.814	-	453.616	-	27.496	43.730	20.812	-	124.740	12.340	831.001	-	-	-	-	-	-	930.235
CONSULTORES DE SEGUROS S.A.	806.333	15.887	160.622	9.369	2.394.269	3.410	140.918	403.570	870.297	-	1.204.772	139.464	6.156.912	-	-	-	-	-	-	91.922.985
CORREDORA DE SEGUROS S.R.L. CONSESO LTDA.	718.671	47.485	273.384	2.218	5.282.137	17.408	425.679	657.445	5.515.214	-	1.274.456	179.516	14.393.613	-	2.198	2.198	23	-	23	38.909.072
CORREDORA DE SEGUROS G&G LTDA.	6.205	810	926	714	94.075	-	11.947	4.103	3.620	-	136.354	3.179	261.932	-	-	-	-	-	-	310.216
INTERNATIONAL INSURANCE BROKERS S.R.L. ASESORES Y CORREDORES DE SEGUROS	230.769	6.753	85.173	-	931.796	24.266	74.139	134.946	119.203	-	800.082	29.854	2.436.980	-	-	-	-	-	-	3.734.788
KIEFFER & ASOCIADOS S.A. CORREDORES DE SEGUROS	4.488.393	17.528	2.723.177	143	5.833.017	200.053	2.032.092	1.910.745	5.808.103	-	5.376.242	405.283	28.794.776	4.835	5.946	10.782	-	-	-	45.012.581
SAAVEDRA PACHECO CORREDORES DE SEGUROS S.R.L.	29.380	139	16.390	-	198.461	-	9.378	12.090	4.094	-	88.952	5.485	364.367	-	120	120	-	-	-	477.765
SUDAMERICANA S.R.L. CORREDORES Y ASESORES DE SEGUROS	4.408.921	64.127	1.752.945	22.936	10.379.181	491.926	1.683.076	1.127.929	8.309.545	25.132	4.503.832	344.139	33.113.690	873	888	1.761	(2.507)	-	(2.507)	84.255.534
UNIVERSAL BROKERS S.A. CORREDORES Y CONSULTORES DE SEGUROS	1.438.692	20.646	376.438	-	1.057.526	2.104	172.711	163.817	2.925.475	-	907.451	78.174	7.143.034	1.501	135	1.636	-	-	-	58.393.027
H.P. BROKERS CORREDORES Y ASESORES DE SEGUROS S.R.L.	114.297	5.172	73.906	-	554.662	2.089	93.833	59.892	140.332	-	408.533	90.200	1.542.917	-	226	226	-	-	-	21.836.963
ESTRATÉGICA S.R.L. CORREDORES Y ASESORES DE SEGUROS Y RIESGOS	1.446.158	4.578	887.179	6.900	718.786	1.096	677.665	422.748	889.876	-	1.394.056	95.641	6.534.684	69	1.611	1.679	266	-	266	6.934.288
INTERSEGUROS S.A. CORREDORES Y ASESORES	11.915	487	4.464	-	151.469	-	166.091	82.354	38.268	-	51.832	20.903	527.783	-	4.441	4.441	-	-	-	909.486
INTERMED BROKERS S.R.L. CORREDORES Y ASESORES DE SEGUROS	74.036	584	41.184	-	285.035	-	129.320	4.002	1.077	-	150.196	1.582	687.017	-	-	-	-	-	-	747.532
CONSEGUIR S.R.L. CORREDORES Y ASESORES DE SEGUROS	23.463	1.717	38.684	-	148.048	476	12.167	15.600	5.719	-	81.323	7.014	334.211	1.478	1.656	3.133	-	-	-	388.006
A.E.C. FIDES BROKERS LTDA. ASESORES, CORREDORES DE SEGUROS	176.486	9.498	116.805	-	793.226	-	84.254	117.548	231.120	1.277	878.525	37.460	2.446.200	-	512	512	-	-	-	3.510.193
CABEZAS S.R.L. CORREDORES Y ASESORES DE SEGUROS.	27.338	391	118.851	-	386.748	-	19.615	19.554	16.177	-	184.849	4.899	778.422	15.126	346	15.473	-	-	-	962.884
JUSTA S.R.L. CORREDORES DE SEGUROS	435.458	16.125	394.762	-	1.239.162	14.082	551.456	220.645	405.541	-	1.190.696	49.813	4.517.741	-	226	226	-	-	-	5.469.436
GÉNESIS BROKERS LTDA. CORREDORA DE SEGUROS	18.532	561	46.713	-	576.046	3.494	27.088	45.062	27.659	-	521.144	11.517	1.277.816	-	376	376	-	-	-	1.498.188
CORREDORA BOLIVIANA DE SEGUROS LTDA. ASESORES EN SEGUROS	155.116	366	4.202	-	368.801	-	112.808	20.923	4.904	-	42.314	23.768	733.202	-	-	-	-	-	-	781.426
AON BOLIVIA S.A. CORREDORES DE SEGUROS	-	-	-	-	496	-	-	-	-	-	-	-	496	-	-	-	-	-	-	496
ROYAL BROKERS S.R.L. CORREDORES DE SEGUROS	84.138	7426	110.705	-	1.496.363	58.439	124.723	158.860	113.344	-	1.489.300	16.089	3.659.387	-	256	256	-	-	-	4.500.348
DELTA BROKERS INSURANCE S.A. CORREDORES DE SEGUROS	19.308	62	6.435	-	304.091	-	40.873	9.103	7.500	-	39.625	4.709	431.707	-	166	166	-	-	-	456.125
PREVIOR CORREDORES Y ASESORES DE SEGUROS S.R.L.	468.835	5.654	150.034	-	971.791	7.729	193.908	189.581	830.530	-	651.990	94.272	3.564.324	-	2.619	2.619	-	-	-	4.215.585
CONSEJEROS Y CORREDORES DE SEGUROS BOLIVIA S.R.L. ⁽¹⁾	157.532	99.381	-	-	202	-	75	-	-	-	-	-	257.190	-	-	-	-	-	-	257.963
CORRESUR S.R.L. CORREDORES Y ASESORES DE SEGUROS	307.253	8.442	909.858	-	2.364.126	-	555.066	1.063.426	222.928	-	427.199	47.307	5.905.605	-	3.447	3.447	-	-	-	7.592.272
PUERTO SEGURO CORREDORES Y ASESORES DE SEGUROS S.R.L.	76.485	5.321	29.788	-	426.755	8.668	33.454	66.473	456.182	-	126.952	5.492	1.235.570	-	120	120	-	-	-	4.580.441
PATRIA S.A. CORREDORES Y ASESORES DE SEGUROS	51.831	4.098	648.512	-	2.561.111	11.864	263.609	916.778	118.949	-	616.197	65.878	5.258.828	-	-	-	(350)	-	(350)	5.756.760
ASESOR S.R.L. CORREDORES DE SEGUROS	1.160.151	11.857	566.766	-	1.023.192	28.884	484.818	639.031	2.804.113	-	1.098.286	130.435	7.947.531	-	-	-	-	-	-	9.137.619
CUBRE S.R.L. CORREDORES Y ASESORES DE SEGUROS	48.885	949	70.322	-	389.764	1.539	107.268	93.319	99.160	-	222.712	36.543	1.070.462	65	768	832	-	-	-	1.489.761
I.R.A. CORREDORES Y ASESORES DE SEGUROS S.R.L.	94.934	1.025	38.424	-	649.348	-	160.175	105.232	35.410	-	281.843	26.609	1.393.001	-	166	166	-	-	-	2.221.849
BCS BROKERS CORPORATIVOS DE SEGUROS S.R.L.	160.692	7.933	1.121.744	8.250	2.964.126	3.897	265.425	2.294.935	81.408	-	414.933	73.070	7.396.412	227.897	587	228.484	-	-	-	8.215.275
TOCARS BROKERS S.R.L.	20.231	603	142.682	-	3.195.497	-	21.649	25.511	6.218	-	146.799	25.346	3.584.536	41.457	6.473	47.930	-	-	-	3.819.822
KERKUS CORREDORES DE SEGUROS S.A. ⁽⁵⁾	70.568	103	1	-	148.012	-	437	5.388	73.088	-	35.281	674	333.554	-	-	-	-	-	-	22.360.505
PROPRESE CORREDORES DE SEGUROS S.A. ⁽²⁾	271.273	-	34.205	-	149.876	966	183.661	99.475	316.141	-	813	98.200	1.154.611	-	-	-	-	-	-	5.316.810
INNOVABROKERS S.R.L. ⁽⁶⁾	35	51	15	-	14.562	-	22	964	-	-	16.600	2.006	34.253	-	-	-	-	-	-	41.038
DIGITAL BROKERS S.R.L. ⁽⁷⁾	11.973	50	13.219	-	251.707	-	3.343	16.501	3.016	-	134.372	8.389	442.568	-	422	422	-	-	-	535.489
IMCRUZ CORREDORES DE SEGUROS S.R.L. ⁽⁸⁾	-	-	-	-	1.169.198	-	-	-	-	-	-	-	1.169.198	-	-	-	-	-	-	1.169.198
Total general	17.681.383	366.162	11.039.330	50.531	49.926.279	882.392	8.898.238	11.151.283	30.505.022	26.409	25.013.253	2.175.249	157.715.531	293.300	33.706	327.006	(2.568)	-	(2.568)	448.651.981

Fuente: Información técnico financiera reportada por las Entidades Aseguradoras.

(1) Mediante Resolución Administrativa APS N° 1415-2020 de 31/12/2020, se dispone la suspensión de autorización de funcionamiento de CONSEJEROS Y CORREDORES DE SEGUROS BOLIVIA S.R.L.

(2) Mediante Resolución Administrativa APS N° 220/2021 de 15/03/2021, se autoriza el funcionamiento de PROPRESE CORREDORES DE SEGUROS S.A.

(3) Mediante Resolución Administrativa APS N° 380/2021 de 22/04/2021, se habilita a Seguros y Reaseguros Personales Univida S.A. para la Administración y Comercialización del Seguro Obligatorio de Accidentes de la Trabajadora y el Trabajador en el Ámbito de la Construcción - SOATC.

(4) Mediante Resolución Administrativa APS N° 663/2021 de 01/07/2021, se aprueba el reglamento de Entidades Prepago de Salud y Entidades Aseguradoras de Personas para la Prestación de Servicios Prepago de Salud.

(5) Mediante Resolución Administrativa APS N° 867/2021 de 20/08/2021, se autoriza el cambio de denominación social de CORREDORES DE SEGUROS ECOPUTURO S.A. por KERKUS CORREDORES DE SEGUROS S.A.

(6) Mediante Resolución Administrativa APS N° 828/2022 de 15/06/2022, se autoriza el funcionamiento de INNOVABROKERS S.R.L.

(7) Mediante Resolución Administrativa APS N° 1156/2022 de 24/08/2022, se autoriza el funcionamiento de DIGITAL BROKERS S.R.L.

(8) Mediante Resolución Administrativa APS N° 137/2022 de 22/02/2022, se autoriza el funcionamiento de IMCRUZ CORREDORES DE SEGUROS S.R.L.

Nota. Mediante Resolución Administrativa APS N° 1556/2018 de 16/11/2018 se dispone la intervención de AON BOLIVIA S.A. CORREDORES DE SEGUROS.

INTERMEDIACIÓN DE CORREDORES DE REASEGURO
POR CORREDORA DE REASEGURO
A Octubre de 2024
(En Dólares Estadounidenses)

Entidades de Reaseguro Extranjero	CONESA KIEFFER & ASOCIADOS CORREDORES DE REASEGUROS S.A.	IBERAM RE CORREDORES INTERNACIONALES DE REASEGUROS S.A	OLSA BOLIVIA CORREDORES DE REASEGUROS S.A.	UNIVERSAL BROKERS RE S.A. CORREDORES DE REASEGUROS "UNIBROSA RE"	RISK REINSURANCE BROKER S.A. "RISK RE S.A"	KRINGS REINSURANCE BROKERS S.A.	Total general
ACE PROPERTY AND CASUALTY INSURANCE COMPANY	-	-	10.900	-	-	-	10.900
ACTIVE CAPITAL REINSURANCE, LTD	-	-	-	-	-	22.253	22.253
ALIANZA COMPAÑIA DE SEGUROS Y REASEGUROS S.A.	-	-	-	-	23.547	-	23.547
ARCH INSURANCE UK LIMITED	-	-	-	-	-	124.795	124.795
AUSTRAL RE	-	-	-	-	-	41.227	41.227
AVIA BROKERS	-	-	-	-	30.218	-	30.218
BEST MERIDIAN INTERNATIONAL INSURANCE COMPANY	-	-	-	-	-	39.470	39.470
BISA SEGUROS Y REASEGUROS S.A.	-	-	-	-	11.032	5.376	16.408
BMS LATIN AMERICA LLC	-	-	-	-	26.034	-	26.034
BUTCHER, ROBINSON & STAPLES INTERNATIONAL LIMITED	-	-	-	(393)	-	-	(393)
CARGO CORP UNDERWRITERS	-	-	-	-	14.000	-	14.000
CATLIN RE SWITZERLAND LTD.	-	-	-	-	-	47.081	47.081
CHINA CONTINENT INSURANCE CO. LTD. TIANJIN BRANCH	-	-	-	-	-	9.802	9.802
CHINA PACIFIC PROPERTY INSURANCE CO. LTD. BEIJIN BRANCH	-	-	-	-	-	19.603	19.603
CHINA UNITED PROPERTY INSURANCE CO. LTD. HUNAN BRANCH	-	-	-	-	-	19.603	19.603
CICA RE	-	-	-	-	-	56.920	56.920
EIKEL REINSURANCE	-	-	-	-	8.970	-	8.970
EVEREST REINSURANCE COMPANY	198.741	-	-	-	-	-	198.741
GENERAL REINSURANCE AG	-	-	-	13.806.432	-	-	13.806.432
HOWDEN SPECIALTY	1.447.574	-	-	-	-	-	1.447.574
INTERNATIONAL TRADERS INSURANCE CO. LTD.	-	-	-	-	-	51.789	51.789
LA BOLIVIANA CIACRUZ DE SEGUROS Y REASEGUROS	-	-	-	-	1.433	-	1.433
MALAKUT	-	-	-	-	122.600	-	122.600
MARSH GLOBAL PLACEMENT S.A.C.	-	-	-	(41.764)	-	-	(41.764)
MARSH LTD	-	-	-	318.500	-	-	318.500
MERCANTIL REASEGURADORA INTERNACIONAL S.A.	42.523	-	-	-	11.365	-	53.889
NAVIGATORS INSURANCE COMPANY	5.110	-	-	-	-	-	5.110
NEW HAMPSHIRE INSURANCE COMPANY (AIG)	-	-	-	-	-	(30.221)	(30.221)
NEWLINE UNDERWRITING MANAGEMENT LIMITED - LATIN AMERICA DIVISION (TRUSTEES OF SYNDICATE 1218)	-	-	24.755	-	-	-	24.755
OCEAN INTERNATIONAL REINSURANCE COMPANY LIMITED	-	-	-	-	-	31.387	31.387
POZAVAROVALNICA SAVA, D.D. (SAVA REINSURANCE COMPANY LIMITED), SLOVENIA	-	-	-	-	-	37.947	37.947
PRICE FORBES & PARTNERS LIMITED	67.493	-	-	-	24.514	-	92.007
REASEGURADORA PATRIA S.A.	-	-	-	-	-	16.399	16.399
REDBRIDGE INSURANCE COMPANY LTD.	2.264	-	-	-	-	34.995	37.259
REINSURANCE BROKING SERVICE	-	-	-	14.416	-	-	14.416
RIB REINSURANCE INTERNATIONAL BROKERS	-	-	-	-	13.781	-	13.781
SUNRIST LLC	267.040	-	-	73.796	4.513	-	345.349
VARIOS REASEGURADORES	-	-	20.775	-	-	-	20.775
WILLIS TOWERS WATSON	-	-	-	-	393.534	-	393.534
Total general	2.030.745	-	56.430	14.170.986	685.541	528.427	17.472.122

Fuente: Partes de Producción reportados por los Corredores de Reaseguro.

Nota. Mediante Resolución Administrativa APS N° 415-2015 de 16/04/2015, se dispone la intervención de AON Re Bolivia S.A Corredores de Reaseguros.

Nota. Mediante Resolución Administrativa APS N° 1304/2023 de 25/09/2023, se autoriza la disolución y consecuente liquidación voluntaria de Acces Re Corredora de Reaseguros S.A.

INTERMEDIACIÓN DE CORREDORES DE REASEGURO
CONESA KIEFFER & ASOCIADOS CORREDORES DE REASEGUROS S.A.
A Octubre de 2024
(En Dólares Estadounidenses)

Entidades de Reaseguro Extranjero	Seguros de Fianzas				Total Seguros de Fianzas	Seguros de Personas								Total Seguros de Personas	Seguros Generales												Total Seguros Generales	Seguros Obligatorios		Total Seguros Obligatorios	Seguros Previsionales		Total Seguros Previsionales	Total general
	COALC	FIA	FID	GCOA		APE-SP	DEF-LP	DHI-CP	DHI-LP	SEN-SP	VGP-CP	VIN-CP	VIN-LP		AER	APE-SG	AUT	EMB	INC	RCI	ROB	RTE	RYM	SEN-SG	TRA	SOAT		SOATC ⁽¹⁾	RC		RP			
EVEREST REINSURANCE COMPANY	-	-	-	-	-	-	-	-	-	-	-	-	-	-	-	-	-	185.025	13.716	-	-	-	-	-	-	198.741	-	-	-	-	-	-	198.741	
HOWDEN SPECIALTY	-	-	-	-	-	-	-	-	-	-	-	-	-	-	-	-	-	39.394	-	-	-	-	-	-	-	1.447.574	-	-	-	-	-	-	1.447.574	
MERCANTIL REASEGURADORA INTERNACIONAL S.A.	-	-	-	-	-	-	-	-	-	-	-	-	-	-	-	-	-	42.523	-	-	-	-	-	-	-	42.523	-	-	-	-	-	-	42.523	
NAVIGATORS INSURANCE COMPANY	-	-	-	-	-	-	-	-	-	-	-	-	-	-	-	-	-	5.110	-	-	-	-	-	-	-	5.110	-	-	-	-	-	-	5.110	
PRICE FORBES & PARTNERS LIMITED	-	-	-	-	-	-	-	-	-	-	-	-	-	-	-	-	-	67.493	-	-	-	-	-	-	-	67.493	-	-	-	-	-	-	67.493	
REDBRIDGE INSURANCE COMPANY LTD.	-	-	-	-	-	-	-	-	-	-	-	-	-	-	-	-	-	2.264	-	-	-	-	-	-	-	2.264	-	-	-	-	-	-	2.264	
SUNRIST LLC	-	-	-	-	-	-	-	-	-	-	-	-	-	-	-	-	-	260.508	3.235	-	-	-	-	-	-	267.040	-	-	-	-	-	-	267.040	
Total general	-	-	-	-	-	-	-	-	-	-	-	-	-	-	-	-	-	1.459.110	-	-	-	-	-	-	-	2.030.745	-	-	-	-	-	-	2.030.745	

Fuente: Partes de Producción reportados por el Corredor de Reaseguros.
(1) Mediante Resolución Administrativa APS N° 380/2021 de 22/04/2021, se habilita a Seguros y Reaseguros Personales Unificada S.A. para la Administración y Comercialización del Seguro Obligatorio de Accidentes de la Trabajadora y el Trabajador en el Ámbito de la Construcción - SOATC.

INTERMEDIACIÓN DE CORREDORES DE REASEGURO
IBERAM RE CORREDORES INTERNACIONALES DE REASEGUROS S.A
A Octubre de 2024
(En Dólares Estadounidenses)

Entidades de Reaseguro Extranjero	Seguros de Fianzas				Total Seguros de Fianzas	Seguros de Personas								Total Seguros de Personas	Seguros Generales												Total Seguros Generales	Seguros Obligatorios		Total Seguros Obligatorios	Seguros Previsionales		Total Seguros Previsionales	Total general
	COALC	FIA	FID	GCDA		APE-SP	DEF-LP	DHE-CP	DHE-LP	SEN-SP	VGP-CP	VIN-CP	VIN-LP		AER	APE-SG	AUT	EMB	INC	RCI	ROB	RTE	RVM	SEN-SG	TRA	SOAT		SOATC ⁽¹⁾	RC		RP			
SAVA REINSURANCE COMPANY	-	-	-	-	-	-	-	-	-	-	-	-	-	-	-	-	-	-	-	-	-	-	-	-	-	-	-	-	-	-	-	-		
Total general	-	-	-	-	-	-	-	-	-	-	-	-	-	-	-	-	-	-	-	-	-	-	-	-	-	-	-	-	-	-	-	-		

Fuente: Partes de Producción reportados por el Corredor de Reaseguro.
(1) Mediante Resolución Administrativa APS N° 380/2021 de 22/04/2021, se habilita a Seguros y Reaseguros Personales Univida S.A. para la Administración y Comercialización del Seguro Obligatorio de Accidentes de la Trabajadora y el Trabajador en el Ámbito de la Construcción - SOATC.

INTERMEDIACIÓN DE CORREDORES DE REASEGURO
OLSA BOLIVIA CORREDORES DE REASEGUROS S.A.
A Octubre de 2024
(En Dólares Estadounidenses)

Entidades de Reaseguro Extranjero	Seguros de Fianzas				Total Seguros de Fianzas	Seguros de Personas								Total Seguros de Personas	Seguros Generales											Total Seguros Generales	Seguros Obligatorios		Total Seguros Obligatorios	Seguros Previsionales		Total Seguros Previsionales	Total general
	COALC	FIA	FID	GCOA		APE-SP	DEF-LP	DHI-CP	DHI-LP	SEN-SP	VGP-CP	VIN-CP	VIN-LP		AER	APE-SG	AUT	EMB	INC	RCI	ROB	RTE	RVM	SEN-SG	TRA		SOAT	SOATC ⁽¹⁾		RC	RP		
ACE PROPERTY AND CASUALTY INSURANCE COMPANY	-	-	-	-	-	-	-	-	-	-	-	-	-	-	-	-	-	-	-	10.900	-	-	-	-	-	10.900	-	-	-	-	-	-	10.900
NEWLINE UNDERWRITING MANAGEMENT LIMITED - LATIN AMERICA DIVISION (TRUSTEES OF SYNDICATE 1218)	-	-	-	-	-	-	-	-	-	-	-	-	-	-	-	-	-	-	-	24.755	-	-	-	-	-	24.755	-	-	-	-	-	-	24.755
VARIOS REASEGURADORES	-	-	-	-	-	-	-	-	-	-	-	-	-	-	-	-	-	-	20.775	-	-	-	-	-	-	20.775	-	-	-	-	-	-	20.775
Total general	-	-	-	-	-	-	-	-	-	-	-	-	-	-	-	-	-	-	20.775	35.655	-	-	-	-	-	56.430	-	-	-	-	-	-	56.430

Fuente: Partes de Producción reportadas por el Corredor de Reaseguro.
(1) Mediante Resolución Administrativa APS N° 380/2021 de 22/04/2021, se habilita a Seguros y Reaseguros Personales Univida S.A. para la Administración y Comercialización del Seguro Obligatorio de Accidentes de la Trabajadora y el Trabajador en el Ámbito de la Construcción - SOATC.

INTERMEDIACIÓN DE CORREDORES DE REASEGURO
UNIVERSAL BROKERS RE S.A. CORREDORES DE REASEGUROS "UNIBROSA RE"
A Octubre de 2024
(En Dólares Estadounidenses)

Entidades de Reaseguro Extranjero	Seguros de Fianzas				Total Seguros de Fianzas	Seguros de Personas								Total Seguros de Personas	Seguros Generales											Total Seguros Generales	Seguros Obligatorios		Total Seguros Obligatorios	Seguros Previsionales		Total Seguros Previsionales	Total General
	COALC	FIA	FID	GCOA		APE-SP	DEF-LP	DHI-CP	DHI-LP	SEN-SP	VGP-CP	VIN-CP	VIN-LP		AER	APE-SG	AUT	EMB	INC	RCI	ROB	RTB	RVM	SEN-SG	TRA		SOAT	SOATC ⁽¹⁾		RC	RP		
BUTCHER, ROBINSON & STAPLES INTERNATIONAL LIMITED	-	-	-	-	-	-	-	(393)	-	-	-	-	-	(393)	-	-	-	-	-	-	-	-	-	-	-	-	-	-	-	-	-	-	(393)
GENERAL REINSURANCE AG	-	-	-	-	-	-	-	13.806.432	-	-	-	-	-	13.806.432	-	-	-	-	-	-	-	-	-	-	-	-	-	-	-	-	-	-	13.806.432
MARSH GLOBAL PLACEMENT S.A.C.	-	-	-	-	-	-	-	-	-	-	-	-	-	-	-	-	-	-	(41.764)	-	-	-	-	-	-	(41.764)	-	-	-	-	-	-	(41.764)
MARSH LTD	-	-	10.445	-	10.445	-	-	-	-	-	-	-	-	-	-	-	-	-	308.054	-	-	-	-	-	-	308.054	-	-	-	-	-	-	318.500
REINSURANCE BROKING SERVICE	-	-	-	-	-	-	-	-	-	-	-	-	-	-	-	-	-	-	-	14.416	-	-	-	-	-	14.416	-	-	-	-	-	-	14.416
SUNRIST LLC	-	-	-	-	-	-	-	-	-	-	-	-	-	-	-	-	-	-	-	9.500	-	-	-	64.296	-	73.796	-	-	-	-	-	-	73.796
Total general	-	-	10.445	-	10.445	-	-	13.806.039	-	-	-	-	-	13.806.039	-	-	-	-	266.290	23.916	-	-	-	64.296	-	354.502	-	-	-	-	-	-	14.170.986

Fuente: Partes de Producción reportados por el Corredor de Reaseguro.
(1) Mediante Resolución Administrativa APS N° 388/2021 de 22/04/2021, se habilita a Seguros y Reaseguros Personales Unificada SA, para la Administración y Comercialización del Seguro Obligatorio de Accidentes de la Trabajadora y el Trabajador en el Ámbito de la Construcción - SOATC.

INTERMEDIACIÓN DE CORREDORES DE REASEGURO
RISK REINSURANCE BROKER S.A. "RISK RE S.A."
A Octubre de 2024
(En Dólares Estadounidenses)

Entidades de Reaseguro Extranjero	Seguros de Fianzas				Total Seguros de Fianzas	Seguros de Personas								Total Seguros de Personas	Seguros Generales												Total Seguros Generales	Seguros Obligatorios		Total Seguros Obligatorios	Seguros Previsionales		Total Seguros Previsionales	Total general
	COALC	FIA	FID	GCOA		APE-SP	DEF-LP	DHI-CP	DHI-LP	SEN-SP	VGP-CP	VIN-CP	VIN-LP		AER	APE-SG	AUT	EMB	INC	RCI	ROB	RTE	RYM	SEN-SG	TRA	SOAT		SOATC ⁽¹⁾	RC		RP			
ALIANZA COMPAÑIA DE SEGUROS Y REASEGUROS S.A.	-	-	-	-	-	-	-	-	-	-	-	-	-	-	-	-	20.547	3.000	-	-	-	-	-	-	23.547	-	-	-	-	-	-	23.547		
AVIA BROKERS	-	-	-	-	-	-	-	-	-	-	-	-	-	30.218	-	-	-	-	-	-	-	-	-	-	30.218	-	-	-	-	-	-	30.218		
BISA SEGUROS Y REASEGUROS S.A.	-	-	-	-	-	-	-	-	-	-	-	-	-	-	-	-	11.032	-	-	-	-	-	-	-	11.032	-	-	-	-	-	-	11.032		
BMS LATIN AMERICA LLC	-	-	-	-	-	-	-	-	-	-	-	-	-	-	-	-	-	26.034	-	-	-	-	-	-	26.034	-	-	-	-	-	-	26.034		
CARGO CORP UNDERWRITERS	-	-	-	-	-	-	-	-	-	-	-	-	-	-	-	-	14.000	-	-	-	-	-	-	-	14.000	-	-	-	-	-	-	14.000		
EUKEL REINSURANCE	-	-	-	-	-	-	-	-	-	-	-	-	-	8.970	-	-	-	-	-	-	-	-	-	-	8.970	-	-	-	-	-	-	8.970		
LA BOLIVIANA CIACRUZ DE SEGUROS Y REASEGUROS	-	-	-	-	-	-	-	-	-	-	-	-	-	-	-	-	-	1.433	-	-	-	-	-	-	1.433	-	-	-	-	-	-	1.433		
MALAKUT	-	-	-	-	-	-	-	-	-	-	-	-	-	122.600	-	-	-	-	-	-	-	-	-	-	122.600	-	-	-	-	-	-	122.600		
MERCANTIL REASEGURADORA INTERNACIONAL S.A.	-	-	-	-	-	-	-	-	-	-	-	-	-	9.525	-	-	-	-	1.841	-	-	-	-	-	11.365	-	-	-	-	-	-	11.365		
PRICE FORBES & PARTNERS LIMITED	-	-	-	-	-	-	-	-	-	-	-	-	-	23.976	538	-	-	-	-	-	-	-	-	-	24.514	-	-	-	-	-	-	24.514		
RIB REINSURANCE INTERNATIONAL BROKERS	-	-	-	-	-	-	-	-	-	-	-	-	-	-	-	-	-	13.781	-	-	-	-	-	-	13.781	-	-	-	-	-	-	13.781		
SUNRIST LLC	-	-	-	-	-	-	-	-	-	-	-	-	-	4.513	-	-	-	-	-	-	-	-	-	-	4.513	-	-	-	-	-	-	4.513		
WILLIS TOWERS WATSON	-	-	-	-	-	-	-	-	-	-	-	-	-	-	-	-	393.534	-	-	-	-	-	-	-	393.534	-	-	-	-	-	-	393.534		
Total general	-	-	-	-	-	-	-	-	-	-	-	-	-	199.801	538	-	-	425.112	60.089	-	-	-	-	-	685.541	-	-	-	-	-	-	685.541		

Fuente: Partes de Producción reportados por el Corredor de Reaseguro.
(1) Mediante Resolución Administrativa APS N° 380/2021 de 22/04/2021, se habilita a Seguros y Reaseguros Personales Univida S.A. para la Administración y Comercialización del Seguro Obligatorio de Accidentes de la Trabajadora y el Trabajador en el Ámbito de la Construcción - SOATC.

INTERMEDIACIÓN DE CORREDORES DE REASEGURO
KRINGS REINSURANCE BROKERS S.A.
A Octubre de 2024
(En Dólares Estadounidenses)

Entidades de Reaseguro Extranjero	Seguros de Fianzas				Total Seguros de Fianzas	Seguros de Personas								Total Seguros de Personas	Seguros Generales												Total Seguros Generales	Seguros Obligatorios		Total Seguros Obligatorios	Seguros Previsionales		Total Seguros Previsionales	Total general
	COALC	FIA	FID	GCOA		APE-SP	DEF-LP	DHI-CP	DHI-LP	SEN-SP	VGP-CP	VIN-CP	VIN-LP		AER	APE-SG	AUT	EMB	INC	RCI	ROB	RTE	RVM	SEN-SG	TRA	SOAT		SOATC ⁽¹⁾	RC		RP			
ACTIVE CAPITAL REINSURANCE, LTD	-	-	28	-	28	-	-	-	-	-	-	-	-	699	6.560	-	9.348	661	583	1.882	1.933	-	559	22.225	-	-	-	-	-	-	-	22.253		
ARCH INSURANCE UK LIMITED	-	-	-	-	-	-	-	-	-	-	-	-	-	-	-	-	-	-	-	-	124.795	-	-	124.795	-	-	-	-	-	-	-	124.795		
AUSTRAL RE	-	-	56	-	56	-	-	-	-	1.397	9.839	-	18.696	1.322	1.167	3.763	3.867	-	1.119	41.170	-	-	41.227	-	-	-	-	-	-	-	41.227			
BEST MERIDIAN INTERNATIONAL INSURANCE COMPANY	-	-	48	-	48	-	-	-	-	-	1.188	12.791	-	15.892	1.124	992	3.199	3.287	-	951	39.422	-	-	39.470	-	-	-	-	-	-	-	39.470		
BISA SEGUROS Y REASEGUROS S.A.	-	-	-	-	-	-	-	-	-	-	-	-	-	-	-	-	5.376	-	-	-	-	-	-	5.376	-	-	-	-	-	-	-	5.376		
CATLIN RE SWITZERLAND LTD.	-	-	84	-	84	-	-	-	-	-	2.096	-	-	28.044	1.983	1.750	5.645	5.800	-	1.678	46.996	-	-	47.081	-	-	-	-	-	-	-	47.081		
CHINA CONTINENT INSURANCE CO. LTD. TIANJIN BRANCH	-	-	-	-	-	-	-	-	-	-	-	-	-	-	-	-	9.802	-	-	9.802	-	-	9.802	-	-	-	-	-	-	-	-	9.802		
CHINA PACIFIC PROPERTY INSURANCE CO. LTD. BEIJIN BRANCH	-	-	-	-	-	-	-	-	-	-	-	-	-	-	-	-	-	-	-	19.603	-	-	19.603	-	-	-	-	-	-	-	-	19.603		
CHINA UNITED PROPERTY INSURANCE CO. LTD. HUNAN BRANCH	-	-	-	-	-	-	-	-	-	-	-	-	-	-	-	-	-	-	-	19.603	-	-	19.603	-	-	-	-	-	-	-	-	19.603		
CICA RE	-	-	84	-	84	-	-	-	-	-	2.096	9.839	-	28.044	1.983	1.750	5.645	5.800	-	1.678	56.836	-	-	56.920	-	-	-	-	-	-	-	56.920		
INTERNATIONAL TRADERS INSURANCE CO. LTD.	-	-	93	-	93	-	-	-	-	-	2.306	-	-	30.849	2.181	1.925	6.209	6.380	-	1.846	51.696	-	-	51.789	-	-	-	-	-	-	-	51.789		
NEW HAMPSHIRE INSURANCE COMPANY (AIG)	-	-	-	-	-	-	-	-	-	-	-	-	-	-	-	-	-	-	-	(30.221)	-	-	(30.221)	-	-	-	-	-	-	-	-	(30.221)		
OCEAN INTERNATIONAL REINSURANCE COMPANY LIMITED	-	-	56	-	56	-	-	-	-	1.397	-	-	18.696	1.322	1.167	3.763	3.867	-	1.119	31.331	-	-	31.387	-	-	-	-	-	-	-	-	31.387		
POZAVAROVALNICA SAVA, D.D. (SAVA REINSURANCE COMPANY LIMITED), SLOVENIA	-	-	56	-	56	-	-	-	-	1.397	6.560	-	18.696	1.322	1.167	3.763	3.867	-	1.119	37.890	-	-	37.947	-	-	-	-	-	-	-	-	37.947		
REASEGURADORA PATRIA S.A.	-	-	-	-	-	-	-	-	-	-	16.399	-	-	-	-	-	-	-	-	-	-	-	16.399	-	-	-	-	-	-	-	-	16.399		
REDBRIDGE INSURANCE COMPANY LTD.	-	-	56	-	56	-	-	-	-	1.397	3.608	-	18.696	1.322	1.167	3.763	3.867	-	1.119	34.939	-	-	34.995	-	-	-	-	-	-	-	-	34.995		
Total general	-	-	563	-	563	-	-	-	-	13.975	65.595	-	192.339	13.218	11.667	86.641	133.241	-	11.187	527.864	-	-	528.427	-	-	-	-	-	-	-	-	528.427		

Fuente: Partes de Producción reportados por el Corredor de Reaseguro.

(1) Mediante Resolución Administrativa APS N° 380/2021 de 22/04/2021, se habilita a Seguros y Reaseguros Personales Unificada S.A. para la Administración y Comercialización del Seguro Obligatorio de Accidentes de la Trabajadora y el Trabajador en el Ámbito de la Construcción - SOATC.

UNIDAD DE NORMAS Y ESTADÍSTICAS



5. ENTIDADES PREPAGO DE SALUD

TARIFA ANTICIPADA Y SERVICIOS PRESTADOS
ENTIDADES PREPAGO DE SALUD ⁽¹⁾⁽²⁾
POR MODALIDAD Y RAMO
A Octubre de 2024
(En miles de Dólares Estadounidenses)

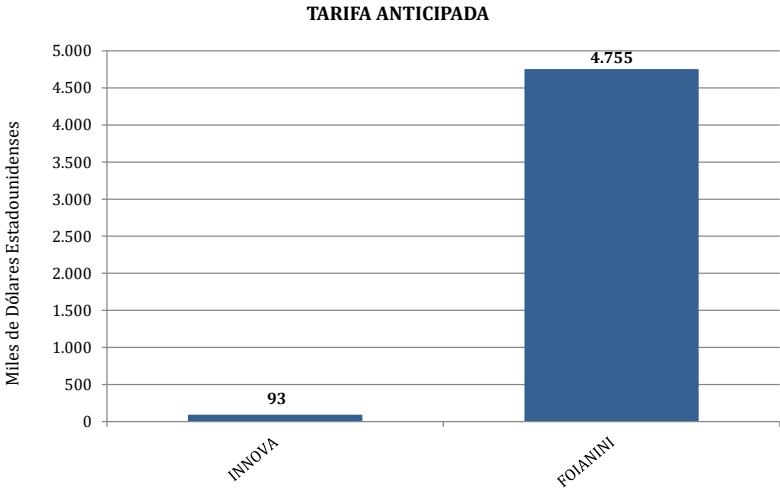
Modalidad	Ramo	Tarifa Anticipada	Tarifa Anticipada Aceptada en Reaseguro	Tarifa Anticipada Total Suscrita	Tarifa Anticipada Cedida a Reaseguro	Tarifa Anticipada Neta Retenida	Servicios Prestados	Servicios Prestados por Reaseguro Aceptado	Servicios Prestados Totales	Servicios Prestados Reembolsados por Reaseguro Cedido	Servicios Prestados Netos Retenidos
Servicios de Prepago	Salud o Enfermedad	4.848	-	4.848	-	4.848	3.797	-	3.797	-	3.797
	Defunción y/o Sepelio	-	-	-	-	-	-	-	-	-	-
Total Servicios de Prepago		4.848	-	4.848	-	4.848	3.797	-	3.797	-	3.797

Fuente: Información técnico financiera reportada por las Entidades Prepago de Salud.
(1) Mediante Resolución Administrativa APS N° 056/2022 de 20/01/2022, se autoriza el funcionamiento de Innovasalud Servicios en Salud S.A., para la Prestación de Servicios Prepago de Salud.
(2) Mediante Resolución Administrativa APS N° 827/2022 de 15/06/2022, se autoriza el funcionamiento de FOIANINISALUD MEDICINAPREPAGA S.A., para la Prestación de Servicios Prepago de Salud.

TARIFA ANTICIPADA Y SERVICIOS PRESTADOS
ENTIDADES PREPAGO DE SALUD
A Octubre de 2024
(En miles de Dólares Estadounidenses)

Tipo de Entidad	Entidad	Tarifa Anticipada	Tarifa Anticipada Aceptada en Reaseguro	Tarifa Anticipada Total Suscrita	Tarifa Anticipada Cedida a Reaseguro	Tarifa Anticipada Neta Retenida	Servicios Prestados	Servicios Prestados por Reaseguro Aceptado	Servicios Prestados Totales	Servicios Prestados Reembolsados por Reaseguro Cedido	Servicios Prestados Netos Retenidos
Prepago de Salud	Innovasalud Servicios en Salud S.A. ⁽¹⁾	93	-	93	-	93	129	-	129	-	129
	FOIANINISALUD MEDICINAPREPAGA S.A. ⁽²⁾	4.755	-	4.755	-	4.755	3.668	-	3.668	-	3.668
Total Servicios de Prepago		4.848	-	4.848	-	4.848	3.797	-	3.797	-	3.797

Fuente: Información técnico financiera reportada por las Entidades Prepago de Salud.
 (1) Mediante Resolución Administrativa APS N° 056/2022 de 20/01/2022, se autoriza el funcionamiento de Innovasalud Servicios en Salud S.A., para la Prestación de Servicios Prepago de Salud.
 (2) Mediante Resolución Administrativa APS N° 827/2022 de 15/06/2022, se autoriza el funcionamiento de FOIANINISALUD MEDICINAPREPAGA S.A., para la Prestación de Servicios Prepago de Salud.



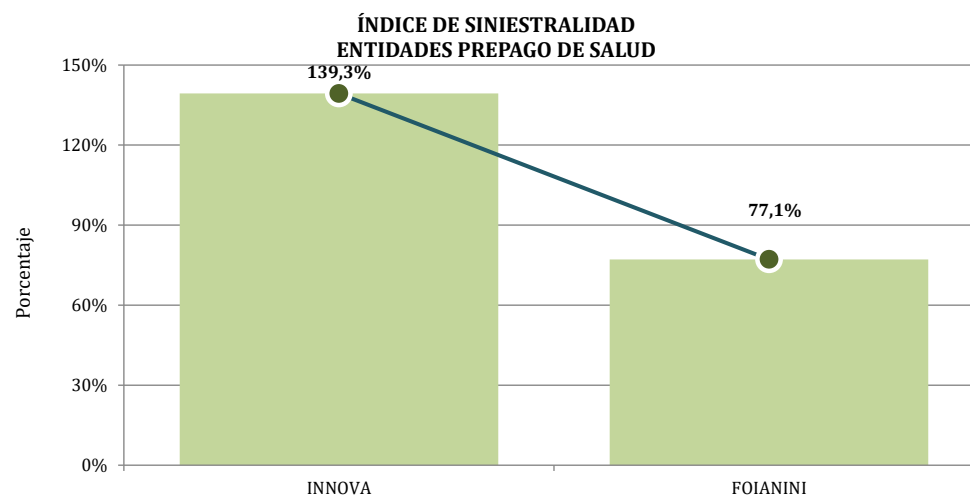
ÍNDICE DE SINIESTRALIDAD
ENTIDADES PREPAGO DE SALUD
A Octubre de 2024
(En miles de Dólares Estadounidenses y Porcentajes)

Tipo de Entidad	Entidad	Tarifa Anticipada	Servicios Prestados	Índice de Siniestralidad
Prepago de Salud	Innovasalud Servicios en Salud S.A. ⁽¹⁾	93	129	139,3%
	FOIANINISALUD MEDICINAPREPAGA S.A. ⁽²⁾	4.755	3.668	77,1%
Total Servicios de Prepago		4.848	3.797	78,3%

Fuente: Información técnico financiera reportada por las Entidades Prepago de Salud.

(1) Mediante Resolución Administrativa APS N° 056/2022 de 20/01/2022, se autoriza el funcionamiento de Innovasalud Servicios en Salud S.A., para la Prestación de Servicios Prepago de Salud.

(2) Mediante Resolución Administrativa APS N° 827/2022 de 15/06/2022, se autoriza el funcionamiento de FOIANINISALUD MEDICINAPREPAGA S.A., para la Prestación de Servicios Prepago de Salud.



**TARIFA ANTICIPADA
POR MODALIDAD Y RAMO
A Octubre de 2024
(En miles de Dólares Estadounidenses)**

Modalidad	Ramo	Innovasalud Servicios en Salud S.A. ⁽¹⁾	FOIANINISALUD MEDICINAPREPAGA S.A. ⁽²⁾	Total Entidades Prepago de Salud
Servicios de Prepago	Salud o Enfermedad.	93	4.755	4.848
	Defunción y/o Sepelio	-	-	-
Total Servicios de Prepago		93	4.755	4.848

Fuente: Información técnico financiera reportada por las Entidades Prepago de Salud.

(1) Mediante Resolución Administrativa APS N° 056/2022 de 20/01/2022, se autoriza el funcionamiento de Innovasalud Servicios en Salud S.A., para la Prestación de Servicios Prepago de Salud.

(2) Mediante Resolución Administrativa APS N° 827/2022 de 15/06/2022, se autoriza el funcionamiento de FOIANINISALUD MEDICINAPREPAGA S.A., para la Prestación de Servicios Prepago de Salud.

**SERVICIOS PRESTADOS
POR MODALIDAD Y RAMO
A Octubre de 2024
(En miles de Dólares Estadounidenses)**

Modalidad	Ramo	Innovasalud Servicios en Salud S.A. ⁽¹⁾	FOIANINISALUD MEDICINAPREPAGA S.A. ⁽²⁾	Total Entidades Prepago de Salud
Servicios de Prepago	Salud o Enfermedad.	129	3.668	3.797
	Defunción y/o Sepelio	-	-	-
Total Servicios de Prepago		129	3.668	3.797

Fuente: Información técnico financiera reportada por las Entidades Prepago de Salud.

(1) Mediante Resolución Administrativa APS N° 056/2022 de 20/01/2022, se autoriza el funcionamiento de Innovasalud Servicios en Salud S.A., para la Prestación de Servicios Prepago de Salud.

(2) Mediante Resolución Administrativa APS N° 827/2022 de 15/06/2022, se autoriza el funcionamiento de FOIANINISALUD MEDICINAPREPAGA S.A., para la Prestación de Servicios Prepago de Salud.

TARIFA ANTICIPADA
POR DEPARTAMENTO Y ENTIDAD PREPAGO DE SALUD
A Octubre de 2024
(En miles de Dólares Estadounidenses)

Modalidad	Entidad	Departamento									Total Nacional
		La Paz	Cochabamba	Santa Cruz	Oruro	Potosí	Tarija	Pando	Beni	Chiquisaca	
Prepago de Salud	Innovasalud Servicios en Salud S.A. ⁽¹⁾	30	12	17	12	5	6	1	6	3	93
	FOIANINISALUD MEDICINAPREPAGA S.A. ⁽²⁾	-	-	4.755	-	-	-	-	-	-	4.755
Total Servicios de Prepago		30	12	4.772	12	5	6	1	6	3	4.848

Fuente: Información técnico financiera reportada por las Entidades Prepago de Salud.
(1) Mediante Resolución Administrativa APS N° 056/2022 de 20/01/2022, se autoriza el funcionamiento de Innovasalud Servicios en Salud S.A., para la Prestación de Servicios Prepago de Salud.
(2) Mediante Resolución Administrativa APS N° 827/2022 de 15/06/2022, se autoriza el funcionamiento de FOIANINISALUD MEDICINAPREPAGA S.A., para la Prestación de Servicios Prepago de Salud.

SERVICIOS PRESTADOS
POR DEPARTAMENTO Y ENTIDAD PREPAGO DE SALUD
A Octubre de 2024
(En miles de Dólares Estadounidenses)

Modalidad	Entidad	Departamento									Total Nacional
		La Paz	Cochabamba	Santa Cruz	Oruro	Potosí	Tarija	Pando	Beni	Chuquisaca	
Prepago de Salud	Innovasalud Servicios en Salud S.A. ⁽¹⁾	41	25	24	17	2	6	1	9	3	129
	FOIANINISALUD MEDICINAPREPAGA S.A. ⁽²⁾	-	-	3.668	-	-	-	-	-	-	3.668
Total Servicios de Prepago		41	25	3.692	17	2	6	1	9	3	3.797

Fuente: Información técnico financiera reportada por las Entidades Prepago de Salud.
(1) Mediante Resolución Administrativa APS N° 056/2022 de 20/01/2022, se autoriza el funcionamiento de Innovasalud Servicios en Salud S.A., para la Prestación de Servicios Prepago de Salud.
(2) Mediante Resolución Administrativa APS N° 827/2022 de 15/06/2022, se autoriza el funcionamiento de FOIANINISALUD MEDICINAPREPAGA S.A., para la Prestación de Servicios Prepago de Salud.

BALANCE GENERAL
ENTIDADES PREPAGO DE SALUD
Al 31 de Octubre de 2024
(En miles de Bolivianos)

DETALLE	Innovasalud Servicios en Salud S.A. ⁽¹⁾	FOIANINISALUD MEDICINAPREPAGA S.A. ⁽²⁾	TOTAL
ACTIVO			
[101] DISPONIBLE	825	6.260	7.084
[102] EXIGIBLE TECNICO	116	410	526
[103] EXIGIBLE ADMINISTRATIVO	1.152	3.271	4.423
[104] INVERSIONES	8.202	14.537	22.739
[105] BIENES DE USO	687	31	718
[106] BIENES RECIBIDOS EN PAGO	-	-	-
[107] TRANSITORIO	29	106	135
[108] DIFERIDO	1.044	161	1.205
TOTAL ACTIVO	12.055	24.775	36.830
PASIVO			
[201] ADELANTOS FINANCIEROS	-	-	-
[202] OBLIGACIONES TECNICAS	6	5.841	5.848
[203] OBLIGACIONES ADMINISTRATIVAS	1.563	601	2.164
[204] RESERVAS TECNICAS DE SEGUROS	221	203	425
[205] RESERVAS TECNICAS DE SERVICIO DE PREPAGO	21	804	825
[207] TRANSITORIO	-	-	-
[208] DIFERIDO	1.659	690	2.350
TOTAL PASIVO	3.471	8.140	11.611
PATRIMONIO			
[301] CAPITAL SUSCRITO Y PAGADO	10.170	13.147	23.317
[302] CUENTAS PENDIENTES DE CAPITALIZACION	0	-	0
[303] RESERVAS	32	-	32
[304] APORTES PARA FUTUROS AUMENTOS DE CAPITAL	-	3.773	3.773
[305] RESERVAS POR AJUSTES AL PATRIMONIO	-	-	-
[306] RESERVA POR REVALUO TECNICO	-	-	-
[307] RESULTADOS DE GESTIONES ANTERIORES	444	(532)	(88)
[308] RESULTADOS DEL PERIODO O GESTION	(2.063)	248	(1.816)
TOTAL PATRIMONIO	8.583	16.636	25.219
	-	-	-
TOTAL PASIVO Y PATRIMONIO	12.055	24.775	36.830
CUENTAS DE ORDEN DEUDORAS			
[601] CUENTAS DE CONTROL	-	-	-
[602] DOCUMENTOS ENTREGADOS EN CUSTODIA	5.262	-	5.262
[603] CONTINGENTES	-	-	-
[609] DEUDORAS POR CONTRA	30.403	26.294	56.697
TOTAL CUENTAS DE ORDEN DEUDORAS	35.665	26.294	61.959
CUENTAS DE ORDEN ACREEDORAS			
[701] CUENTAS DE CONTROL	30.403	26.294	56.697
[702] DOCUMENTOS RECIBIDOS EN CUSTODIA	-	-	-
[703] CONTINGENTES	-	-	-
[709] ACREEDORAS POR CONTRA	5.262	-	5.262
TOTAL CUENTAS DE ORDEN ACREEDORAS	35.665	26.294	61.959

Fuente: Datos extraídos de los Estados Financieros enviados por las Entidades Prepago de Salud al 31 de octubre de 2024.

(1) Mediante Resolución Administrativa APS N° 056/2022 de 20/01/2022, se autoriza el funcionamiento de Innovasalud Servicios en Salud S.A., para la Prestación de Servicios Prepago de Salud.

(2) Mediante Resolución Administrativa APS N° 827/2022 de 15/06/2022, se autoriza el funcionamiento de FOIANINISALUD MEDICINAPREPAGA S.A., para la Prestación de Servicios Prepago de Salud.

ESTADO DE RESULTADOS
ENTIDADES PREPAGO DE SALUD
Al 31 de Octubre de 2024
(En miles de Bolivianos)

DETALLE	Innovasalud Servicios en Salud S.A. ⁽¹⁾	FOIANINISALUD MEDICINAPREPAGA S.A. ⁽²⁾	TOTAL
[401] PRODUCCION	8.675	33.262	41.938
[501] ANULACION PRODUCCION	1	644	645
[402] TARIFA ANTICIPADA ACEPTADA EN REASEGURO NACIONAL	-	-	-
[502] ANULACION TARIFAS ANTICIPADAS ACEPTADAS EN REASEGURO NACIONAL	-	-	-
[403] TARIFAS ANTICIPADAS ACEPTADAS EN REASEGURO EXTRANJERO	-	-	-
[503] ANULACION DE TARIFAS ANTICIPADAS ACEPTADAS EN REASEGURO EXTRANJERO	-	-	-
PRODUCCIÓN NETA DE REASEGURO	8.674	32.619	41.293
[506] TARIFAS ANTICIPADAS CEDIDAS EN REASEGURO NACIONAL	-	-	-
[406] ANULACION DE TARIFAS ANTICIPADAS CEDIDAS EN REASEGURO NACIONAL	-	-	-
[507] TARIFAS ANTICIPADAS CEDIDAS EN REASEGURO EXTRANJERO	-	-	-
[407] ANULACION DE TARIFAS ANTICIPADAS CEDIDAS EN REASEGURO EXTRANJERO	-	-	-
PRODUCCIÓN NETA DE REASEGURO	8.674	32.619	41.293
[508] CONSTITUCION DE RESERVAS TECNICAS DE SEGUROS	637	136	773
[408] LIBERACION DE RESERVAS TECNICAS DE SEGUROS	1.078	137	1.214
PRIMAS DEVENGADAS	9.115	32.620	41.734
[509] COSTOS DE PRODUCCION	209	440	650
[409] REINTEGRO COSTOS DE PRODUCCION	-	-	-
[510] CONSTITUCION DE RESERVAS TECNICAS DE SERVICIOS DE PREPAGO	1.246	369	1.615
[410] LIBERACION DE RESERVAS TECNICAS POR SERVICIO DE PREPAGO	1.264	103	1.368
[511] SERVICIOS DE PREPAGO	886	25.162	26.048
[411] REINTEGRO DE SINIESTROS Y RENTAS	-	-	-
[512] COSTOS DE SALVATAJE Y RECUPERO	-	-	-
[412] RECUPEROS	-	-	-
RESULTADO TÉCNICO BRUTO	8.038	6.752	14.790
[413] SERVICIO DE PREPAGO REEMBOLSADOS POR CESIONES REASEGURO NACIONAL	-	-	-
[513] PARTICIPACION RECUPEROS POR CESIONES REASEGURO NACIONAL	-	-	-
[514] COSTOS DE CESIONES REASEGURO NACIONAL	-	-	-
[414] PRODUCTOS DE CESIONES REASEGURO NACIONAL	-	-	-
[415] SERVICIOS DE PREPAGO REEMBOLSADOS POR CESIONES REASEGURO EXTRANJERO	-	-	-
[515] PARTICIPACION RECUPEROS POR CESIONES REASEGURO EXTRANJERO	-	-	-
[516] COSTOS DE CESIONES REASEGURO EXTRANJERO	-	-	-
[416] PRODUCTOS DE CESIONES REASEGURO EXTRANJERO	-	-	-
[517] PARTICIPACIÓN DE SERVICIOS DE PREPAGO ACEPTADOS EN REASEGURO NACIONAL	-	-	-
[417] PARTICIPACION RECUPEROS POR REASEGURO NACIONAL ACEPTADO	-	-	-
[518] COSTOS DE ACEPTACIONES REASEGURO NACIONAL	-	-	-
[418] PRODUCTOS DE ACEPTACIONES REASEGURO NACIONAL	-	-	-
[519] PARTICIPACIÓN DE SERVICIOS DE PREPAGO ACEPTADOS EN REASEGURO NACIONAL	-	-	-
[419] PARTICIPACION RECUPEROS POR REASEGURO EXTRANJERO ACEPTADO	-	-	-
[520] COSTOS DE ACEPTACIONES REASEGURO EXTRANJERO	-	-	-
[420] PRODUCTOS DE ACEPTACIONES REASEGURO EXTRANJERO	-	-	-
RESULTADO TÉCNICO NETO DE REASEGURO	8.038	6.752	14.790
[521] GASTOS ADMINISTRATIVOS	11.471	6.748	18.219
[421] INGRESOS ADMINISTRATIVOS	1.213	456	1.669
RESULTADO OPERACIONAL	(2.220)	460	(1.760)
[422] PRODUCTOS DE INVERSION	293	253	546
[522] COSTOS DE INVERSION	103	460	563
[423] REINTEGRO DE PREVISION	-	-	-
[523] PREVISION	18	-	18
[424] GANANCIA POR VENTA DE ACTIVOS	-	-	-
[524] PERDIDA POR VENTA	-	-	-
RESULTADO FINANCIERO	(2.048)	253	(1.795)
[425] AJUSTE POR INFLACION Y DIFERENCIAS DE CAMBIO	0	15	15
[525] AJUSTE POR INFLACION Y DIFERENCIAS DE CAMBIO	16	20	36
RESULTADO DEL PERIODO O GESTIÓN	(2.063)	248	(1.816)

Fuente: Datos extraídos de los Estados Financieros enviados por las Entidades Prepago de Salud al 31 de octubre de 2024.

(1) Mediante Resolución Administrativa APS N° 056/2022 de 20/01/2022, se autoriza el funcionamiento de Innovasalud Servicios en Salud S.A., para la Prestación de Servicios Prepago de Salud.

(2) Mediante Resolución Administrativa APS N° 827/2022 de 15/06/2022, se autoriza el funcionamiento de FOIANINISALUD MEDICINAPREPAGA S.A., para la Prestación de Servicios Prepago de Salud.

UNIDAD DE NORMAS Y ESTADÍSTICAS



6. CALIFICACIONES DE RIESGO

CALIFICACIONES DE RIESGO PARA ENTIDADES DE SEGUROS

Entidad Aseguradora	Calificadora	Capacidad de Pago de Siniestros		Fecha de Calificación	Tendencia
		Nomenclatura ASFI (*)	Nomenclatura Calificadora		
La Boliviana Ciacruz de Seguros y Reaseguros S.A.	AESA RATINGS	AA1	AA+	27/09/2024	En Desarrollo
	Moody's Local PE Clasificadora de Riesgo S.A.	AA2	AA.bo	26/09/2024	Ninguno
Seguros y Reaseguros Credinform International S.A.	AESA RATINGS	AA3	AA-	27/09/2024	Estable
	PACIFIC CREDIT RATING - PCR	AA3	BAA-	20/09/2024	Estable
Seguros Illimani S.A	AESA RATINGS	B3	B-	27/09/2024	En Desarrollo
	Moody's Local PE Clasificadora de Riesgo S.A.	C	CCC+.bo	26/09/2024	Ninguno
Alianza Compañía de Seguros y Reaseguros S.A.	AESA RATINGS	AA1	AA+	27/09/2024	Estable
	Moody's Local PE Clasificadora de Riesgo S.A.	AA1	AA+.bo	26/09/2024	Ninguno
Bisa Seguros y Reaseguros S.A.	AESA RATINGS	AA1	AA+	27/09/2024	En Desarrollo
	PACIFIC CREDIT RATING - PCR	AA1	BAA+	20/09/2024	Estable
Compañía de Seguros y Reaseguros Fortaleza S.A.	AESA RATINGS	A3	A-	27/09/2024	Estable
	PACIFIC CREDIT RATING - PCR	A3	BA-	20/09/2024	Estable
Nacional Seguros Patrimoniales y Fianzas S.A.	AESA RATINGS	A1	A+	27/09/2024	Negativa
	Moody's Local PE Clasificadora de Riesgo S.A.	A1	A+.bo	26/09/2024	Ninguno
Unibienes Seguros y Reaseguros Patrimoniales S.A.	AESA RATINGS	A2	A	27/09/2024	En Desarrollo
	PACIFIC CREDIT RATING - PCR	AA3	BAA-	20/09/2024	Estable
Crediseguro S.A. Seguros Generales	AESA RATINGS	AA1	AA+	27/09/2024	Estable
	Moody's Local PE Clasificadora de Riesgo S.A.	AA3	AA-.bo	26/09/2024	Ninguno
Mercantil Santa Cruz Seguros y Reaseguros Generales S.A.	AESA RATINGS	A1	A+	27/09/2024	Positiva
	PACIFIC CREDIT RATING - PCR	A1	BA+	20/09/2024	Positiva
BUPA Insurance (Bolivia) S.A.	AESA RATINGS	AA3	AA-	27/09/2024	En Desarrollo
	Moody's Local PE Clasificadora de Riesgo S.A.	AA2	AA.bo	26/09/2024	Ninguno
La Vitalicia Seguros y Reaseguros de Vida S.A.	AESA RATINGS	A3	A-	27/09/2024	En Desarrollo
	PACIFIC CREDIT RATING - PCR	A1	BA+	20/09/2024	Estable
La Boliviana Ciacruz Seguros Personales S.A.	AESA RATINGS	AA2	AA	27/09/2024	Positiva
	Moody's Local PE Clasificadora de Riesgo S.A.	AA2	AA.bo	26/09/2024	Ninguno
Nacional Seguros Vida y Salud S.A.	AESA RATINGS	AA3	AA-	27/09/2024	Negativa
	Moody's Local PE Clasificadora de Riesgo S.A.	A1	A+.bo	26/09/2024	Ninguno
Alianza Vida Seguros y Reaseguros S.A.	AESA RATINGS	AA2	AA	27/09/2024	Estable
	Moody's Local PE Clasificadora de Riesgo S.A.	AA3	AA-.bo	26/09/2024	Ninguno
Crediseguro S.A. Seguros Personales	AESA RATINGS	AA1	AA+	27/09/2024	Estable
	Moody's Local PE Clasificadora de Riesgo S.A.	AA2	AA.bo	26/09/2024	Ninguno
Seguros y Reaseguros Personales Univida S.A.	AESA RATINGS	A1	A+	27/09/2024	Positiva
	Moody's Local PE Clasificadora de Riesgo S.A.	AA3	AA-.bo	26/09/2024	Ninguno
Compañía de Seguros de Vida Fortaleza S.A.	AESA RATINGS	A3	A-	27/09/2024	Positiva
	PACIFIC CREDIT RATING - PCR	A2	BA	20/09/2024	Estable
Santa Cruz Vida y Salud Seguros y Reaseguros Personales S.A.	AESA RATINGS	D	D	27/09/2024	-
	PACIFIC CREDIT RATING - PCR	D	BDD	20/09/2024	-

Fuente: Reportes enviados a esta Autoridad de Fiscalización por las Calificadoras de Riesgo a septiembre de 2024.

(*) Categorías y niveles de calificación según Reglamento para Entidades Calificadoras de Riesgo, Categorías y Niveles para Calificación de Riesgo de Compañías de Seguros y Reaseguros de la Autoridad de Supervisión de Sistema Financiero - ASFI.

CALIFICACIONES DE RIESGO PARA ENTIDADES PREPAGO DE SALUD

Entidades	Calificadora	Capacidad de Pago de Siniestros		Fecha de Calificación	Tendencia
		Nomenclatura ASFI	Nomenclatura Calificadora		
Innovasalud Servicios en Salud S.A. ⁽¹⁾	AESA RATINGS	BBB3	BBB-	27/09/2024	Positiva
	Moody's Local PE Clasificadora de Riesgo S.A.	A2	A.bo	26/09/2024	Ninguno
FOIANINISALUD MEDICINAPREPAGA S.A. ⁽²⁾	AESA RATINGS	BBB3	BBB-	27/09/2024	Positiva

Fuente: Reportes enviados a esta Autoridad de Fiscalización por las Calificadoras de Riesgo a septiembre de 2024.

- (1) Nota. Mediante Resolución Administrativa APS N° 056/2022 de 20/01/2022, se autoriza el funcionamiento de Innovasalud Servicios en Salud S.A., para la Prestación de Servicios Prepago de Salud.
- (2) Nota. Mediante Resolución Administrativa APS N° 827/2022 de 15/06/2022, se autoriza el funcionamiento de FOIANINISALUD MEDICINAPREPAGA S.A., para la Prestación de Servicios Prepago de Salud.