



BOLETÍN ESTADÍSTICO MENSUAL DE SEGUROS AL 31 DE MAYO DE 2024

CONTENIDO

- 1. PRODUCCIÓN Y SINIESTROS**
- 2. ENTIDADES ASEGURADORAS**
- 3. INFORMACIÓN POR DEPARTAMENTO**
- 4. INFORMACIÓN DE INTERMEDIARIOS**
- 5. ENTIDADES PREPAGO DE SALUD**
- 6. CALIFICACIONES DE RIESGO**

ABREVIATURAS

ENTIDADES DE SEGUROS GENERALES Y FIANZAS:

LBC-G: La Boliviana Ciacruz de Seguros y Reaseguros S.A.
CRE-G: Seguros y Reaseguros Credinform International S.A.
ILL-G: Seguros Illimani S.A.
ALI-G: Alianza Compañía de Seguros y Reaseguros S.A.
BIS-G: Bisa Seguros y Reaseguros S.A.
FOR-G: Compañía de Seguros y Reaseguros Fortaleza S.A.
NAL-G: Nacional Seguros Patrimoniales y Fianzas S.A.
UNI-G: Unibienes Seguros y Reaseguros Patrimoniales S.A.
CRS-G: Crediseguro S.A. Seguros Generales
MSC-G: Mercantil Santa Cruz Seguros y Reaseguros Generales S.A.

ENTIDADES DE SEGUROS DE PERSONAS:

BUP-P: BUPA Insurance (Bolivia) S.A.
LVI-P: La Vitalicia Seguros y Reaseguros de Vida S.A.
LBC-P: La Boliviana Ciacruz Seguros Personales S.A.
NAL-P: Nacional Seguros Vida y Salud S.A.
ALI-P: Alianza Vida Seguros y Reaseguros S.A.
CRS-P: Crediseguro S.A Seguros Personales
UNI-P: Seguros y Reaseguros Personales Univida S.A.
FOR-P: Compañía de Seguros de Vida Fortaleza S.A.
SC-P: Santa Cruz Vida y Salud Seguros y Reaseguros Personales S.A.

ENTIDADES PREPAGO DE SALUD

INNOVA: Innovasalud Servicios en Salud S.A.
FOIANINI: FOIANINISALUD MEDICINAPREPAGA S.A.

RAMOS:

INC: Incendio y Aliados
ROB: Robo
TRA: Transportes
EMB: Embarcaciones
AUT: Automotores
AER: Aeronavegación
RTE: Ramos Técnicos
RCI: Responsabilidad Civil
RVM: Riesgos Varios Misceláneos
AGR: Seguros Agropecuarios
SEN: Salud o Enfermedad
APE: Accidentes Personales
FIA: Fianzas
FID: Fidelidad de Empleados
COALC: Cumplimiento de Obligaciones Legales y Contractuales de Telecomunicaciones
GCOA: Garantía de Cumplimiento de Obligaciones Aduaneras
SOAT: Seguro Obligatorio de Accidentes de Tránsito

SOATC: Seguro Obligatorio de Accidentes de la Trabajadora y el Trabajador en el Ámbito de la Construcción
VIN-LP: Vida Individual Largo Plazo
VIN-CP: Vida Individual Corto Plazo
VGP-CP: Vida en Grupo Corto Plazo
DEF-LP: Defunción y/o Sepelio Largo Plazo
DEF-CP: Defunción y/o Sepelio Corto Plazo
REN: Rentas
DHI-LP: Desgravamen Hipotecario Largo Plazo
DHI-CP: Desgravamen Hipotecario Corto Plazo
SEN-PP: Salud o Enfermedad Prepago
DEF-PP: Defunción y/o Sepelio Prepago

TIPO DE CAMBIO AL 31.05.2024

Bs. 6,86 x 1,00 USD.

UNIDAD DE NORMAS Y ESTADÍSTICAS



1. PRODUCCIÓN Y SINIESTROS

**PRODUCCIÓN Y SINIESTROS
POR MODALIDAD Y RAMO
A Mayo de 2024
(En miles de Dólares Estadounidenses)**

Modalidad	Ramo	Producción Directa Neta Anulaciones	Producción Aceptada en Reaseguro	Producción Total Suscrita	Producción Cedida a Reaseguro	Producción Neta Retenida	Siniestros Directos	Siniestros por Reaseguro Aceptado	Siniestros Totales	Siniestros Reembolsados por Reaseguro Cedido	Siniestros Neto Retenido
Seguros Generales	Incendio	14.606	5.838	20.445	12.687	7.758	6.618	976	7.594	5.562	2.031
	Robo	2.173	-	2.173	119	2.054	119	-	119	70	49
	Transportes	7.371	274	7.645	3.585	4.061	2.373	12	2.385	717	1.669
	Naves o Embarcaciones	49	2	51	12	40	5	-	5	-	5
	Automotores	39.029	526	39.554	10.942	28.612	31.364	226	31.590	9.922	21.668
	Aeronavegación	2.768	7	2.775	2.228	547	672	96	769	656	112
	Ramos Técnicos	8.019	275	8.294	5.498	2.797	3.476	43	3.519	2.431	1.088
	Responsabilidad Civil	10.181	465	10.646	6.705	3.942	2.851	29	2.880	1.884	997
	Riesgos Varios Misceláneos	34.648	1.330	35.979	20.605	15.373	8.123	143	8.266	6.827	1.439
	Agropecuarios	269	-	269	134	136	22	-	22	-	22
	Salud o Enfermedad	20.980	175	21.155	5.156	16.000	16.699	221	16.920	4.221	12.699
	Accidentes Personales	1.899	1.492	3.390	1.953	1.437	843	635	1.479	970	509
Total Seguros Generales		141.994	10.384	152.378	69.623	82.755	73.166	2.381	75.548	33.260	42.287
Seguros de Fianzas	Seriedad de Propuesta	240	-	240	115	125	24	-	24	16	9
	Cumplimiento de Obra	2.032	-	2.032	1.539	493	613	-	613	434	179
	Buena Ejecución de Obra	129	-	129	27	102	-	-	-	0	-0
	Cumplimiento de Servicios	612	66	678	346	332	4	-	4	1	3
	Cumplimiento de Suministros	492	-	492	397	95	24	-	24	12	12
	Inversión de Anticipos	2.293	65	2.358	1.550	808	1.387	-	1.387	1.334	53
	Fidelidad de Empleados	353	1	354	175	179	-	-	-	-	-
	Créditos	128	-	128	94	34	-	-	-	-	-
	Garantía de Cumplimiento de Obligaciones Aduaneras	854	130	984	682	302	58	-	58	41	17
	Cumplimiento de Obligaciones y/o Derechos Contractuales	370	324	693	584	109	0	-	0	0	0
	Garantía de Funcionamiento de Maquinaria y/o Equipo	0	-	0	0	0	-	-	-	-	-
	Garantía para restitución de importes devueltos por el SIN	-	-	-	-	-	-	-	-	-	-
Total Seguros de Fianzas		7.503	586	8.088	5.509	2.580	2.110	-	2.110	1.839	272
Seguros Obligatorios	Accidentes de Tránsito	23.585	-	23.585	-	23.585	6.751	167	6.918	177	6.741
	Accidentes de Construcción ⁽²⁾	177	-	177	-	177	67	-	67	-	67
Total Seguros Obligatorios		23.762	-	23.762	-	23.762	6.818	167	6.985	177	6.808
Seguros de Personas	Vida Individual LP	11.837	-	11.837	1.688	10.150	1.409	-	1.409	671	738
	Vida Individual CP	10.786	-	10.786	2.901	7.886	1.953	-	1.953	614	1.339
	Rentas	1.979	-	1.979	609	1.370	609	-	609	322	287
	Defunción y/o Sepelio LP	-	-	-	-	-	-	-	-	-	-
	Defunción y/o Sepelio de CP	68	-	68	0	68	114	-	114	1	113
	Vida en Grupo de CP	11.293	-	11.293	4.650	6.643	3.506	-	3.506	1.808	1.698
	Salud o Enfermedad	13.281	-	13.281	6.252	7.029	10.152	-	10.152	6.043	4.109
	Desgravamen Hipotecario LP	-	-	-	-	-	-	-	-	-	-
	Desgravamen Hipotecario CP	100.626	7.382	108.008	47.539	60.469	42.081	6.090	48.171	25.090	23.081
	Accidentes Personales	4.259	138	4.397	2.366	2.032	1.743	0	1.743	1.169	574
Total Seguros de Personas		154.131	7.520	161.651	66.005	95.646	61.567	6.091	67.658	35.718	31.940
Servicios de Prepago ⁽¹⁾	Salud o Enfermedad	51	-	51	-	51	2	-	2	0	1
	Defunción y/o Sepelio	-	-	-	-	-	-	-	-	-	-
Total Servicios de Prepago		51	-	51	-	51	2	-	2	0	1
Seguros Previsionales	Riesgo Común	-	-	-	-	-	-	-	-	-	-
	Riesgo Profesional	-	-	-	-	-	-	-	-	-	-
	Riesgo Laboral	-	-	-	-	-	-	-	-	-	-
	Vitalicios	-	-	-	-	-	1.038	-	1.038	-	1.038
	Invalidez	-	-	-	-	-	(13)	-	-13	-	-13
	Muerte	-	-	-	-	-	(20)	-	-20	-	-20
	Gastos Funerarios	-	-	-	-	-	2	-	2	-	2
	Sistema de Reparto	-	-	-	-	-	-	-	-	-	-
Total Seguros Previsionales		-	-	-	-	-	1.008	-	1.008	-	1.008
Total general		327.441	18.490	345.931	141.137	204.794	144.672	8.639	153.311	70.995	82.316

Fuente: Información técnico financiera reportada por las Entidades Aseguradoras.

(1) Mediante Resolución Administrativa APS N° 231/2019 de 11/02/2019, se autoriza la adecuación del objeto social de Nacional Seguros Vida y Salud S.A., para la Prestación de Servicios Prepago de Salud.

(2) Mediante Resolución Administrativa APS N° 380/2021 de 22/04/2021, se habilita a Seguros y Reaseguros Personales Univida S.A. para la Administración y Comercialización del Seguro Obligatorio de Accidentes de la Trabajadora y el Trabajador en el Ámbito de la Construcción - SOATC.

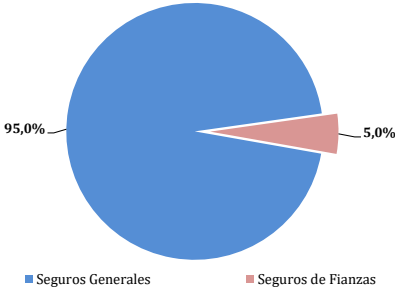
PRODUCCIÓN Y SINIESTROS
POR ENTIDADES DE SEGUROS GENERALES Y FIANZAS Y SEGUROS DE PERSONAS
A Mayo de 2024
(En miles de Dólares Estadounidenses)

Entidades	Modalidad de Seguro	Producción Directa Neta Anulaciones	Producción Aceptada en Reaseguro	Producción Total Suscrita	Producción Cedida a Reaseguro	Producción Neta Retenida	Siniestros Directos	Siniestros por Reaseguro Aceptado	Siniestros Totales	Siniestros Reembolsados por Reaseguro Cedido	Siniestros Neto Retenido
Seguros Generales y Fianzas	Seguros Generales	141.994	10.384	152.378	69.623	82.755	73.166	2.381	75.548	33.260	42.287
	Seguros de Fianzas	7.503	586	8.088	5.509	2.580	2.110	-	2.110	1.839	272
	Seguros Obligatorios	-	-	-	-	-	8	74	83	-	83
Total Seguros Generales y Fianzas		149.496	10.970	160.466	75.132	85.335	75.285	2.456	77.741	35.099	42.641
Seguros de Personas	Seguros Obligatorios	23.762	-	23.762	6.810	23.762	6.810	93	6.902	177	6.725
	Seguros de Personas	154.131	7.520	161.651	66.005	95.646	61.567	6.091	67.658	35.718	31.940
	Servicios de Prepago	51	-	51	-	51	2	-	2	0	1
	Seguros Previsionales	-	-	-	-	-	1.008	-	1.008	-	1.008
Total Seguros de Personas		177.944	7.520	185.464	66.005	119.459	69.387	6.183	75.570	35.896	39.674
Total Entidades Aseguradoras		327.441	18.490	345.931	141.137	204.794	144.672	8.639	153.311	70.995	82.316

Fuente: Información técnico financiera reportada por las Entidades Aseguradoras.

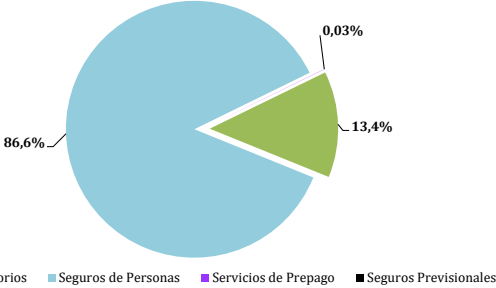
ENTIDADES DE SEGUROS GENERALES Y FIANZAS

PRODUCCIÓN DIRECTA NETA DE ANULACIONES
PARTICIPACIÓN POR MODALIDAD DE SEGURO

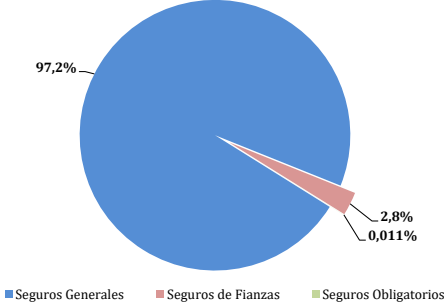


ENTIDADES DE SEGUROS DE PERSONAS

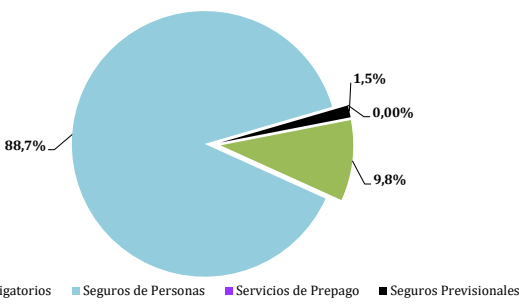
PRODUCCIÓN DIRECTA NETA DE ANULACIONES
PARTICIPACIÓN POR MODALIDAD DE SEGURO



SINIESTROS DIRECTOS
PARTICIPACIÓN POR MODALIDAD DE SEGURO



SINIESTROS DIRECTOS
PARTICIPACIÓN POR MODALIDAD DE SEGURO



PRODUCCIÓN DIRECTA NETA DE ANULACIONES

POR MODALIDAD Y RAMO

A Mayo de 2024

(En miles de Dólares Estadounidenses)

ESTADOS FINANCIEROS CONSOLIDADOS																								
Modalidad	Ramo	La Boliviana Ciacruz de Seguros y Reaseguros S.A.	Seguros y Reaseguros Credilium International S.A.	Seguros Miliani S.A.	Alianza Compañía de Seguros y Reaseguros S.A.	Risa Seguros y Reaseguros S.A.	Compañía de Seguros y Reaseguros Fortaleza S.A.	Nacional Seguros Patrimoniales y Fianzas S.A.	Unibienes Seguros y Reaseguros Patrimoniales S.A.	Crediseguro S.A. Seguros Generales	Mercantil Santa Cruz Seguros y Reaseguros Generales S.A.	Total Seguros Generales y Fianzas	HUPA Insurance (Bolivia) S.A.	La Vitalicia Seguros y Reaseguros de Vida S.A.	La Boliviana Ciacruz Seguros Personales S.A.	Nacional Seguros Vida y Salud S.A. (1)	Alianza Vida Seguros y Reaseguros S.A.	Crediseguro S.A. Seguros Personales	Seguros y Reaseguros Personales Univida S.A.	Compañía de Seguros de Vida y Fortaleza S.A.	Santa Cruz Vida y Salud Seguros y Reaseguros Personales S.A.	Total Seguros de Personas	Total general	
Seguros Generales	Incendio	3.801	226	4	2.916	1.980	1.254	1.140	1.034	602	1.650	14.606	-	-	-	-	-	-	-	-	-	-	14.606	
	Robo	-	-	-	118	-	-	0	106	1.949	-	2.173	-	-	-	-	-	-	-	-	-	-	2.173	
	Transportes	1.101	2.079	-	1.569	781	1.073	552	30	-	182	7.371	-	-	-	-	-	-	-	-	-	-	7.371	
	Naves o Embarcaciones	23	-	-	8	7	6	-	5	-	-	49	-	-	-	-	-	-	-	-	-	-	49	
	Automotores	6.759	7.484	42	6.514	5.357	3.394	3.965	2.345	-	3.170	39.029	-	-	-	-	-	-	-	-	-	-	39.029	
	Aeronavegación	275	14	-	47	263	505	5	1.658	-	-	2.768	-	-	-	-	-	-	-	-	-	-	2.768	
	Ramos Técnicos	2.650	1.223	87	1.361	1.058	378	637	417	13	196	8.019	-	-	-	-	-	-	-	-	-	-	8.019	
	Responsabilidad Civil	980	3.175	95	1.887	449	540	336	2.621	-	99	10.181	-	-	-	-	-	-	-	-	-	-	10.181	
	Riesgos Varios Misceláneos	4.639	2.428	-	494	6.861	378	1.008	15.963	790	2.086	34.648	-	-	-	-	-	-	-	-	-	-	34.648	
	Agropecuarios	-	1	-	9	-	-	-	-	259	-	-	269	-	-	-	-	-	-	-	-	-	-	269
	Salud o Enfermedad	-	5	-	12.117	8.858	-	-	-	-	-	-	20.980	-	-	-	-	-	-	-	-	-	-	20.980
Accidentes Personales	198	450	8	360	387	82	236	102	4	72	1.899	-	-	-	-	-	-	-	-	-	-	-	1.899	
Total Seguros Generales		20.425	17.084	239	27.400	26.001	7.610	7.986	26.383	1.409	7.455	141.994	-	-	-	-	-	-	-	-	-	-	141.994	
Seguros de Fianzas	Seriedad de Propuesta	2	62	11	48	0	60	56	1	-	-	240	-	-	-	-	-	-	-	-	-	-	240	
	Cumplimiento de Obra	10	297	7	1.006	-	280	376	56	-	-	2.032	-	-	-	-	-	-	-	-	-	-	2.032	
	Buena Ejecución de Obra	0	44	16	9	3	44	14	0	-	-	129	-	-	-	-	-	-	-	-	-	-	129	
	Cumplimiento de Servicios	50	52	8	71	-	101	329	0	-	-	612	-	-	-	-	-	-	-	-	-	-	612	
	Cumplimiento de Suministros	14	45	2	280	-	39	84	27	-	-	492	-	-	-	-	-	-	-	-	-	-	492	
	Inversión de Anticipos	0	385	-	702	-	392	753	61	-	-	2.293	-	-	-	-	-	-	-	-	-	-	2.293	
	Fidelidad de Empleados	176	15	1	97	4	60	-	0	-	-	353	-	-	-	-	-	-	-	-	-	-	353	
	Créditos	-	4	-	12	-	22	91	-	-	-	128	-	-	-	-	-	-	-	-	-	-	128	
	Garantía de Cumplimiento de Obligaciones Aduaneras	0	34	84	571	-	35	39	92	-	-	854	-	-	-	-	-	-	-	-	-	-	854	
	Cumplimiento de Obligaciones y/o Derechos Contractuales	-	19	-	2	-	100	-	249	-	-	370	-	-	-	-	-	-	-	-	-	-	370	
	Garantía de Funcionamiento de Maquinaria y/o Equipo	-	-	-	-	-	-	-	-	0	-	0	-	-	-	-	-	-	-	-	-	-	0	
Garantía para restitución de importes devueltos por el SIN	-	-	-	-	-	-	-	-	-	-	-	-	-	-	-	-	-	-	-	-	-	-	-	
Total Seguros de Fianzas		253	957	129	2.797	7	1.133	1.742	486	-	-	7.503	-	-	-	-	-	-	-	-	-	-	7.503	
Seguros Obligatorios	Accidentes de Tránsito	-	-	-	-	-	-	-	-	-	-	-	-	-	-	-	-	-	23.585	-	-	-	23.585	
	Accidentes de Construcción (2)	-	-	-	-	-	-	-	-	-	-	-	-	-	-	-	-	-	177	-	-	-	177	
Total Seguros Obligatorios		-	-	-	-	-	-	-	-	-	-	-	-	-	-	-	-	-	23.762	-	-	-	23.762	
Seguros de Personas	Vida Individual LP	-	-	-	-	-	-	-	-	-	-	-	-	7.900	96	2.836	1.004	-	-	-	-	11.837		
	Vida Individual CP	-	-	-	-	-	-	-	-	-	-	-	-	407	4.503	3.090	2.585	1	125	75	0	10.786		
	Rentas	-	-	-	-	-	-	-	-	-	-	-	-	-	4	-	-	0	1.976	-	-	1.979		
	Defunción y/o Sepelio LP	-	-	-	-	-	-	-	-	-	-	-	-	-	-	-	-	-	-	-	-	-	-	
	Defunción y/o Sepelio de CP	-	-	-	-	-	-	-	-	-	-	-	-	-	0	7	61	-	-	0	-	68		
	Vida en Grupo de CP	-	-	-	-	-	-	-	-	-	-	-	-	-	723	5.417	1.115	2.300	1.124	498	117	11.293		
	Salud o Enfermedad	-	-	-	-	-	-	-	-	-	-	-	3.778	93	142	5.827	2.831	-	586	25	-	13.281		
	Desgravamen Hipotecario LP	-	-	-	-	-	-	-	-	-	-	-	-	-	-	-	-	-	-	-	-	-	-	
	Desgravamen Hipotecario CP	-	-	-	-	-	-	-	-	-	-	-	-	-	5.148	20.777	28.636	21.060	7.822	13.626	3.558	-	100.626	
	Accidentes Personales	-	-	-	-	-	-	-	-	-	-	-	-	-	446	759	981	446	31	1.787	200	-	4.259	
	Total Seguros de Personas		-	-	-	-	-	-	-	-	-	-	-	3.778	14.327	31.698	42.492	30.287	8.977	18.598	3.975	0	154.131	154.131
Servicios de Prepago	Salud o Enfermedad.	-	-	-	-	-	-	-	-	-	-	-	-	-	-	51	-	-	-	-	-	-	51	
	Defunción y/o Sepelio	-	-	-	-	-	-	-	-	-	-	-	-	-	-	-	-	-	-	-	-	-	-	
Total Servicios de Prepago		-	-	-	-	-	-	-	-	-	-	-	-	-	-	51	-	-	-	-	-	-	51	
Seguros Previsionales	Riesgo Común	-	-	-	-	-	-	-	-	-	-	-	-	-	-	-	-	-	-	-	-	-	-	
	Riesgo Profesional	-	-	-	-	-	-	-	-	-	-	-	-	-	-	-	-	-	-	-	-	-	-	
	Riesgo Laboral	-	-	-	-	-	-	-	-	-	-	-	-	-	-	-	-	-	-	-	-	-	-	
	Vitalicios	-	-	-	-	-	-	-	-	-	-	-	-	-	-	-	-	-	-	-	-	-	-	
	Invalidez	-	-	-	-	-	-	-	-	-	-	-	-	-	-	-	-	-	-	-	-	-	-	
	Muerte	-	-	-	-	-	-	-	-	-	-	-	-	-	-	-	-	-	-	-	-	-	-	-
Gastos Funerarios	-	-	-	-	-	-	-	-	-	-	-	-	-	-	-	-	-	-	-	-	-	-	-	
	Sistema de Reparto	-	-	-	-	-	-	-	-	-	-	-	-	-	-	-	-	-	-	-	-	-	-	
Total Seguros Previsionales		-	-	-	-	-	-	-	-	-	-	-	-	-	-	-	-	-	-	-	-	-	-	
Total general		20.678	18.041	368	30.197	26.009	8.742	9.728	26.869	1.409	7.455	149.496	3.778	14.327	31.698	42.543	30.287	8.977	42.360	3.975	0	177.944	327.441	

Fuente: Información técnico financiera reportada por las Entidades Aseguradoras.

(1) Mediante Resolución Administrativa APS N° 231/2019 de 11/02/2019, se autoriza la adecuación del objeto social de Nacional Seguros Vida y Salud S.A. para la Prestación de Servicios Prepago de Salud.

(2) Mediante Resolución Administrativa APS N° 300/2021 de 22/04/2021, se habilita a Seguros y Reaseguros Personales Univida S.A. para la Administración y Comercialización del Seguro Obligatorio de Accidentes de la Trabajadora y el Trabajador en el Ámbito de la Construcción - SOATC.

**SINIESTROS DIRECTOS
POR MODALIDAD Y RAMO
A Mayo de 2024
(En miles de Dólares Estadounidenses)**

Modalidad	Ramo	La Boliviana Cia Cruz de Seguros y Reaseguros S.A.	Seguros y Reaseguros Credifin Internacional S.A.	Seguros Illimani S.A.	Alianza Compañía de Seguros y Reaseguros S.A.	Bisa Seguros y Reaseguros S.A.	Compañía de Seguros y Reaseguros Fortaleza S.A.	Nacional Seguros Patrimoniales y Fianzas S.A.	Unibienes Seguros y Reaseguros Patrimoniales S.A.	Crediseguro S.A. Seguros Generales	Mercantil Santa Cruz Seguros y Reaseguros Generales S.A.	Total Seguros Generales y Fianzas	BUFA Insurance (Bolivia) S.A.	La Vitalicia Seguros y Reaseguros de Vida S.A.	La Boliviana Cia Cruz de Seguros Personales S.A.	Nacional Seguros Vida S.A. (1)	Alianza Vida Seguros y Reaseguros S.A.	Crediseguro S.A. Seguros Personales	Seguros y Reaseguros Personales Univida S.A.	Compañía de Seguros de Vida Fortaleza S.A.	Santa Cruz Vida y Salud Seguros y Reaseguros Personales S.A.	Total Seguros de Personas	Total general
Seguros Generales	Incendio	1.229	476	-	893	2.446	896	244	16	24	395	6.618	-	-	-	-	-	-	-	-	-	-	6.618
	Robo	-	-	-	96	-	-	11	12	-	-	119	-	-	-	-	-	-	-	-	-	-	119
	Transportes	432	982	-	268	173	200	246	-	-	72	2.373	-	-	-	-	-	-	-	-	-	-	2.373
	Naves o Embarcaciones	5	-	-	-	-	-	-	-	-	-	5	-	-	-	-	-	-	-	-	-	-	5
	Automotores	6.334	6.376	11	4.359	4.108	2.390	3.572	1.545	-	2.670	31.364	-	-	-	-	-	-	-	-	-	-	31.364
	Aeronavegación	-	46	-	4	201	-	-	421	-	-	672	-	-	-	-	-	-	-	-	-	-	672
	Ramos Técnicos	510	347	-	1.164	612	426	352	65	-	1	3.476	-	-	-	-	-	-	-	-	-	-	3.476
	Responsabilidad Civil	177	858	4	553	1.020	75	45	106	-	12	2.851	-	-	-	-	-	-	-	-	-	-	2.851
	Riesgos Varios Misceláneos	358	625	-	15	4.071	12	1.415	1.459	108	60	8.123	-	-	-	-	-	-	-	-	-	-	8.123
	Agropecuarios	-	-	-	18	-	-	-	3	-	-	22	-	-	-	-	-	-	-	-	-	-	22
	Salud o Enfermedad	-	-	-	9.993	6.706	-	-	-	-	-	16.699	-	-	-	-	-	-	-	-	-	-	16.699
	Accidentes Personales	42	228	1	189	184	26	150	13	1	10	843	-	-	-	-	-	-	-	-	-	-	843
Total Seguros Generales		9.087	9.938	16	17.551	19.521	4.024	6.035	3.640	134	3.219	73.166	-	-	-	-	-	-	-	-	-	-	73.166
Seguros de Fianzas	Seriedad de Propuesta	-	2	0	14	-	0	8	-	-	-	24	-	-	-	-	-	-	-	-	-	-	24
	Cumplimiento de Obra	-	24	12	506	-	24	47	-	-	-	613	-	-	-	-	-	-	-	-	-	-	613
	Buena Ejecución de Obra	-	-	-	-	-	-	-	-	-	-	-	-	-	-	-	-	-	-	-	-	-	-
	Cumplimiento de Servicios	-	-	3	-	-	-	1	-	-	-	4	-	-	-	-	-	-	-	-	-	-	4
	Cumplimiento de Suministros	-	14	-	-	-	-	9	-	-	-	24	-	-	-	-	-	-	-	-	-	-	24
	Inversión de Anticipos	-	62	-	65	-	67	1.192	-	-	-	1.387	-	-	-	-	-	-	-	-	-	-	1.387
	Fidelidad de Empleados	-	-	-	-	-	-	-	-	-	-	-	-	-	-	-	-	-	-	-	-	-	-
	Créditos	-	-	-	-	-	-	-	-	-	-	-	-	-	-	-	-	-	-	-	-	-	-
	Garantía de Cumplimiento de Obligaciones Aduaneras	-	0	-	15	-	-	-	43	-	-	58	-	-	-	-	-	-	-	-	-	-	58
	Cumplimiento de Obligaciones y/o Derechos Contractuales	-	0	-	-	-	-	-	-	-	-	0	-	-	-	-	-	-	-	-	-	-	0
	Garantía de Funcionamiento de Maquinaria y/o Equipo	-	-	-	-	-	-	-	-	-	-	-	-	-	-	-	-	-	-	-	-	-	-
	Garantía para restitución de importes devueltos por el SIN	-	-	-	-	-	-	-	-	-	-	-	-	-	-	-	-	-	-	-	-	-	-
Total Seguros de Fianzas		-	103	16	600	-	92	1.257	43	-	-	2.110	-	-	-	-	-	-	-	-	-	-	2.110
Seguros Obligatorios	Accidentes de Tránsito	-	4	1	4	-	-	-	-	-	-	8	-	-	-	-	-	-	6.743	-	-	6.743	6.751
	Accidentes de Construcción (2)	-	-	-	-	-	-	-	-	-	-	-	-	-	-	-	-	-	67	-	-	67	67
Total Seguros Obligatorios		-	4	1	4	-	-	-	-	-	-	8	-	-	-	-	-	-	6.810	-	-	6.810	6.818
Seguros de Personas	Vida Individual LP	-	-	-	-	-	-	-	-	-	-	-	-	606	20	519	243	-	-	20	1.409	1.409	
	Vida Individual CP	-	-	-	-	-	-	-	-	-	-	-	-	227	220	701	789	2	-	12	1.953	1.953	
	Rentas	-	-	-	-	-	-	-	-	-	-	-	-	-	94	-	-	-	515	-	-	609	609
	Defunción y/o Sepelio LP	-	-	-	-	-	-	-	-	-	-	-	-	-	-	-	-	-	-	-	-	-	-
	Defunción y/o Sepelio de CP	-	-	-	-	-	-	-	-	-	-	-	-	-	-	2	93	-	-	-	18	114	114
	Vida en Grupo de CP	-	-	-	-	-	-	-	-	-	-	-	-	292	1.401	423	672	317	312	90	3.506	3.506	
	Salud o Enfermedad	-	-	-	-	-	-	-	-	-	-	-	3.844	1	205	4.422	1.297	-	352	32	-	10.152	10.152
	Desgravamen Hipotecario LP	-	-	-	-	-	-	-	-	-	-	-	-	-	-	-	-	-	-	-	-	-	-
	Desgravamen Hipotecario CP	-	-	-	-	-	-	-	-	-	-	-	-	1.570	12.442	11.929	8.839	2.953	3.025	1.099	223	42.081	42.081
	Accidentes Personales	-	-	-	-	-	-	-	-	-	-	-	-	19	551	434	206	22	397	91	24	1.743	1.743
Total Seguros de Personas		-	-	-	-	-	-	-	-	-	-	-	3.844	2.715	14.932	18.430	12.139	3.295	4.603	1.312	297	61.567	61.567
Servicios de Prepago	Salud o Enfermedad	-	-	-	-	-	-	-	-	-	-	-	-	-	-	-	2	-	-	-	-	2	2
	Defunción y/o Sepelio	-	-	-	-	-	-	-	-	-	-	-	-	-	-	-	-	-	-	-	-	-	-
Total Servicios de Prepago		-	-	-	-	-	-	-	-	-	-	-	-	-	-	-	2	-	-	-	-	2	2
Seguros Previsionales	Riesgo Común	-	-	-	-	-	-	-	-	-	-	-	-	-	-	-	-	-	-	-	-	-	-
	Riesgo Profesional	-	-	-	-	-	-	-	-	-	-	-	-	-	-	-	-	-	-	-	-	-	-
	Riesgo Laboral	-	-	-	-	-	-	-	-	-	-	-	-	-	-	-	-	-	-	-	-	-	-
	Vitalicios	-	-	-	-	-	-	-	-	-	-	-	-	-	1.038	-	-	-	-	-	-	1.038	1.038
	Invalidez	-	-	-	-	-	-	-	-	-	-	-	-	-	(13)	-	-	-	-	-	-	(13)	(13)
	Muerte	-	-	-	-	-	-	-	-	-	-	-	-	-	(20)	-	-	-	-	-	-	(20)	(20)
	Gastos Funerarios	-	-	-	-	-	-	-	-	-	-	-	-	-	2	-	-	-	-	-	-	2	2
	Sistema de Reparto	-	-	-	-	-	-	-	-	-	-	-	-	-	-	-	-	-	-	-	-	-	-
Total Seguros Previsionales		-	-	-	-	-	-	-	-	-	-	-	-	-	1.008	-	-	-	-	-	-	1.008	1.008
Total general		9.087	10.045	33	18.155	19.521	4.116	7.292	3.683	134	3.219	75.285	3.844	3.723	14.932	18.432	12.139	3.295	11.412	1.312	297	69.387	144.672

Fuente: Información técnica financiera reportada por las Entidades Aseguradoras.

(1) Mediante Resolución Administrativa APS N° 23/2019 de 11/02/2019, se autoriza la adecuación del objeto social de Nacional Seguros Vida y Salud S.A. para la Prestación de Servicios Prepago de Salud.

(2) Mediante Resolución Administrativa APS N° 300/2021 de 22/04/2021, se habilita a Seguros y Reaseguros Personales Univida S.A. para la Administración y Comercialización del Seguro Obligatorio de Accidentes de la Trabajadora y el Trabajador en el Ámbito de la Construcción - SOATC.

**ÍNDICE DE SINIESTRALIDAD DIRECTA
POR MODALIDAD Y RAMO
A Mayo de 2024
(En miles de Dólares Estadounidenses y Porcentaje)**

Modalidad	Ramo	Producción Directa Neta de Anulaciones	Siniestros Directos	Índice de Siniestralidad Directa
Seguros Generales	Incendio	14.606	6.618	45,3%
	Robo	2.173	119	5,5%
	Transportes	7.371	2.373	32,2%
	Naves o Embarcaciones	49	5	9,7%
	Automotores	39.029	31.364	80,4%
	Aeronavegación	2.768	672	24,3%
	Ramos Técnicos	8.019	3.476	43,3%
	Responsabilidad Civil	10.181	2.851	28,0%
	Riesgos Varios Misceláneos	34.648	8.123	23,4%
	Agropecuarios	269	22	8,1%
	Salud o Enfermedad	20.980	16.699	79,6%
	Accidentes Personales	1.899	843	44,4%
Total Seguros Generales		141.994	73.166	51,5%
Seguros de Fianzas	Seriedad de Propuesta	240	24	10,1%
	Cumplimiento de Obra	2.032	613	30,2%
	Buena Ejecución de Obra	129	-	0,0%
	Cumplimiento de Servicios	612	4	0,6%
	Cumplimiento de Suministros	492	24	4,8%
	Inversión de Anticipos	2.293	1.387	60,5%
	Fidelidad de Empleados	353	-	0,0%
	Créditos	128	-	0,0%
	Garantía de Cumplimiento de Obligaciones Aduaneras	854	58	6,8%
	Cumplimiento de Obligaciones y/o Derechos Contractuales	370	0	0,0%
	Garantía de Funcionamiento de Maquinaria y/o Equipo	0	-	0,0%
	Garantía para restitución de importes devueltos por el SIN	-	-	-
	Total Seguros de Fianzas	7.503	2.110	28,1%
Seguros Obligatorios	Accidentes de Tránsito	23.585	6.751	28,6%
	Accidentes de Construcción ⁽²⁾	177	67	37,7%
Total Seguros Obligatorios		23.762	6.818	28,7%
Seguros de Personas	Vida Individual LP	11.837	1.409	11,9%
	Vida Individual CP	10.786	1.953	18,1%
	Rentas	1.979	609	30,8%
	Defunción y/o Sepelio LP	-	-	-
	Defunción y/o Sepelio de CP	68	114	168,1%
	Vida en Grupo de CP	11.293	3.506	31,0%
	Salud o Enfermedad	13.281	10.152	76,4%
	Desgravamen Hipotecario LP	-	-	-
	Desgravamen Hipotecario CP	100.626	42.081	41,8%
	Accidentes Personales	4.259	1.743	40,9%
Total Seguros de Personas		154.131	61.567	39,9%
Servicios de Prepago ⁽¹⁾	Salud o Enfermedad	51	2	3,1%
	Defunción y/o Sepelio	-	-	-
Total Servicios de Prepago		51	2	3,1%
Seguros Previsionales	Riesgo Común	-	-	-
	Riesgo Profesional	-	-	-
	Riesgo Laboral	-	-	-
	Vitalicios	-	1.038	-
	Invalidez	-	(13)	-
	Muerte	-	(20)	-
	Gastos Funerarios	-	2	-
	Sistema de Reparto	-	-	-
Total Seguros Previsionales		-	1.008	-
Total general		327.441	144.672	44,2%

Fuente: Información técnico financiera reportada por las Entidades Aseguradoras.

(1) Mediante Resolución Administrativa APS N° 231/2019 de 11/02/2019, se autoriza la adecuación del objeto social de Nacional Seguros Vida y Salud S.A., para la Prestación de Servicios Prepago de Salud.

(2) Mediante Resolución Administrativa APS N° 380/2021 de 22/04/2021, se habilita a Seguros y Reaseguros Personales Univida S.A. para la Administración y Comercialización del Seguro Obligatorio de Accidentes de la Trabajadora y el Trabajador en el Ámbito de la Construcción - SOATC.

UNIDAD DE NORMAS Y ESTADÍSTICAS

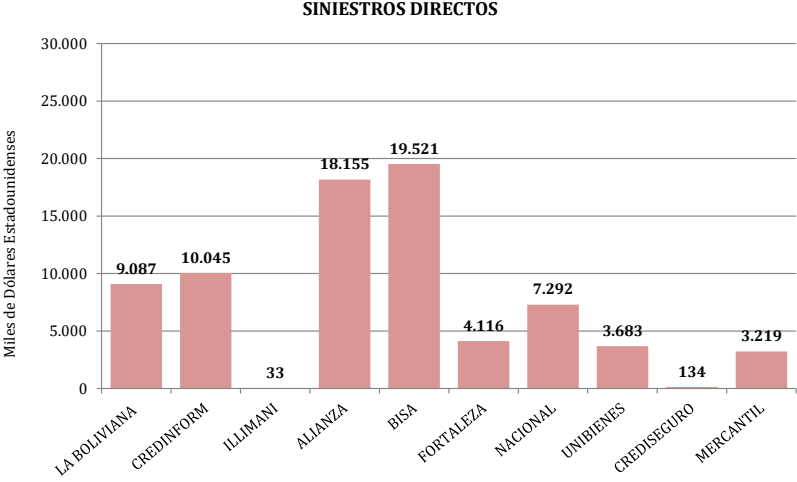
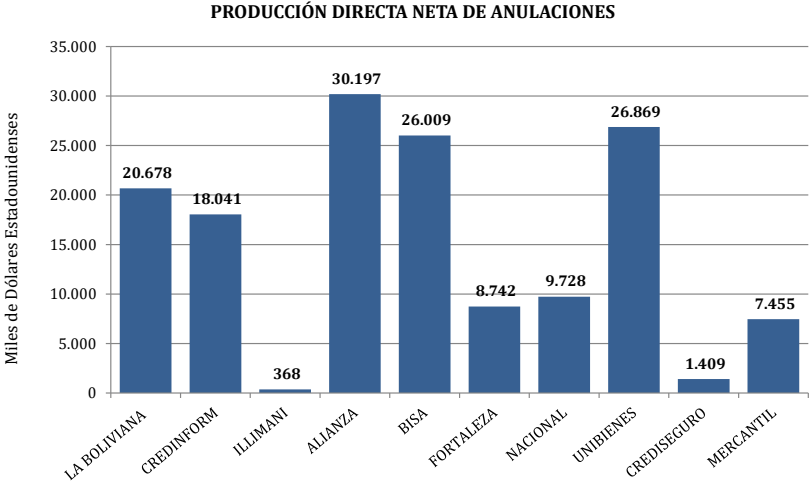


2. ENTIDADES ASEGURADORAS

PRODUCCIÓN Y SINIESTROS
ENTIDADES DE SEGUROS GENERALES Y FIANZAS
A Mayo de 2024
(En miles de Dólares Estadounidenses)

Tipo de Entidad	Entidad Aseguradora	Producción Directa Neta Anulaciones	Producción Aceptada en Reaseguro	Producción Total Suscrita	Producción Cedida a Reaseguro	Producción Neta Retenida	Siniestros Directos	Siniestros por Reaseguro Aceptado	Siniestros Totales	Siniestros Reembolsados por Reaseguro Cedido	Siniestros Neto Retenido
Seguros Generales y Fianzas	La Boliviana Ciacruz de Seguros y Reaseguros S.A.	20.678	823	21.501	6.937	14.564	9.087	231	9.318	1.892	7.425
	Seguros y Reaseguros Credinform International S.A.	18.041	1.375	19.416	6.480	12.936	10.045	270	10.315	3.901	6.414
	Seguros Illimani S.A.	368	-	368	68	300	33	-	33	2	31
	Alianza Compañía de Seguros y Reaseguros S.A.	30.197	5.494	35.691	13.067	22.624	18.155	768	18.923	3.875	15.048
	Bisa Seguros y Reaseguros S.A.	26.009	609	26.617	18.423	8.195	19.521	373	19.894	14.047	5.847
	Compañía de Seguros y Reaseguros Fortaleza S.A.	8.742	1.290	10.032	6.421	3.611	4.116	62	4.177	3.065	1.112
	Nacional Seguros Patrimoniales y Fianzas S.A.	9.728	1.292	11.020	7.545	3.475	7.292	750	8.042	6.216	1.826
	Unibienes Seguros y Reaseguros Patrimoniales S.A.	26.869	-	26.869	15.682	11.187	3.683	-	3.683	1.820	1.863
	Crediseguro S.A. Seguros Generales	1.409	-	1.409	462	948	134	-	134	30	104
	Mercantil Santa Cruz Seguros y Reaseguros Generales S.A.	7.455	87	7.542	47	7.496	3.219	2	3.222	250	2.972
Total Seguros Generales y Fianzas		149.496	10.970	160.466	75.132	85.335	75.285	2.456	77.741	35.099	42.641

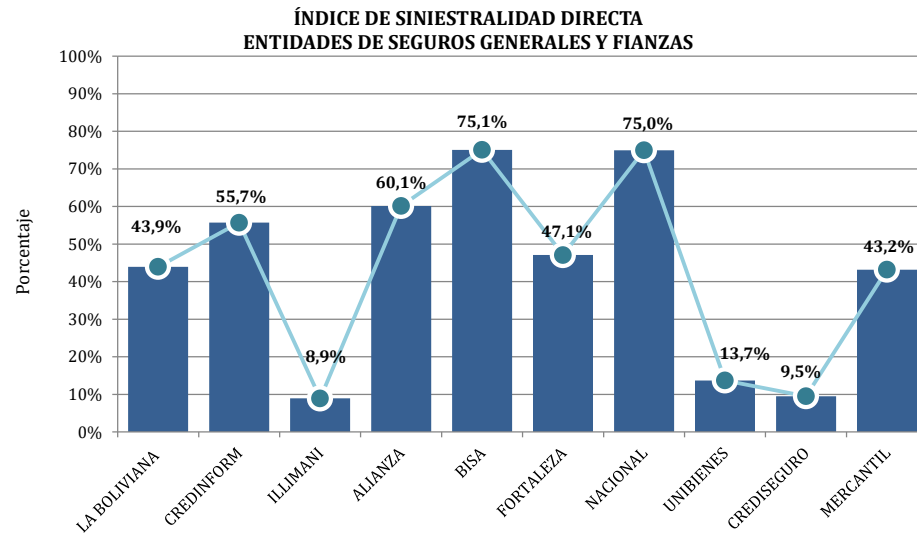
Fuente: Información técnico financiera reportada por las Entidades Aseguradoras.



ÍNDICE DE SINIESTRALIDAD DIRECTA
ENTIDADES DE SEGUROS GENERALES Y FIANZAS
A Mayo de 2024
(En miles de Dólares Estadounidenses y Porcentajes)

Tipo de Entidad	Entidad Aseguradora	Producción Directa Neta Anulaciones	Siniestros Directos	Índice de Siniestralidad Directa
Seguros Generales y Fianzas	La Boliviana Ciacruz de Seguros y Reaseguros S.A.	20.678	9.087	43,9%
	Seguros y Reaseguros Credinform International S.A.	18.041	10.045	55,7%
	Seguros Ilimani S.A.	368	33	8,9%
	Alianza Compañía de Seguros y Reaseguros S.A.	30.197	18.155	60,1%
	Bisa Seguros y Reaseguros S.A.	26.009	19.521	75,1%
	Compañía de Seguros y Reaseguros Fortaleza S.A.	8.742	4.116	47,1%
	Nacional Seguros Patrimoniales y Fianzas S.A.	9.728	7.292	75,0%
	Unibienes Seguros y Reaseguros Patrimoniales S.A.	26.869	3.683	13,7%
	Crediseguro S.A. Seguros Generales	1.409	134	9,5%
	Mercantil Santa Cruz Seguros y Reaseguros Generales S.A.	7.455	3.219	43,2%
Total Seguros Generales y Fianzas		149.496	75.285	50,4%

Fuente: Información técnico financiera reportada por las Entidades Aseguradoras.



PRODUCCIÓN Y SINIESTROS
POR MODALIDAD Y RAMO
LA BOLIVIANA CIACRUZ DE SEGUROS Y REASEGUROS S.A.
A Mayo de 2024
(En miles de Dólares Estadounidenses)

Modalidad	Ramo	Producción Directa Neta de Anulaciones	Producción Aceptada en Reaseguro	Producción Total Suscrita	Producción Cedida a Reaseguro	Producción Neta Retenida	Siniestros Directos	Siniestros por Reaseguro Aceptado	Siniestros Totales	Siniestros Reembolsados por Reaseguro Cedido	Siniestros Neto Retenido
Seguros Generales	Incendio	3.801	574	4.375	3.121	1.253	1.229	187	1.416	1.160	256
	Robo	-	-	-	-	-	-	-	-	-	-
	Transportes	1.101	38	1.139	127	1.012	432	-	432	1	431
	Naves o Embarcaciones	23	-	23	2	21	5	-	5	-	5
	Automotores	6.759	79	6.838	258	6.580	6.334	1	6.334	250	6.085
	Aeronavegación	275	-	275	257	18	-	-	-	-	-
	Ramos Técnicos	2.650	104	2.754	2.193	561	510	40	550	428	122
	Responsabilidad Civil	980	19	998	347	651	177	3	180	21	159
	Riesgos Varios Misceláneos	4.639	-	4.639	435	4.204	358	-	358	-	358
	Agropecuarios	-	-	-	-	-	-	-	-	-	-
	Salud o Enfermedad	-	-	-	-	-	-	-	-	-	-
	Accidentes Personales	198	9	207	107	100	42	-	42	33	9
Total Seguros Generales		20.425	823	21.248	6.848	14.400	9.087	231	9.318	1.892	7.425
Seguros de Fianzas	Seriedad de Propuesta	2	-	2	-	2	-	-	-	-	-
	Cumplimiento de Obra	10	-	10	-	10	-	-	-	-	-
	Buena Ejecución de Obra	0	-	0	-	0	-	-	-	-	-
	Cumplimiento de Servicios	50	-	50	20	30	-	-	-	-	-
	Cumplimiento de Suministros	14	-	14	-	14	-	-	-	-	-
	Inversión de Anticipos	0	-	0	-	0	-	-	-	-	-
	Fidelidad de Empleados	176	-	176	69	107	-	-	-	-	-
	Créditos	-	-	-	-	-	-	-	-	-	-
	Garantía de Cumplimiento de Obligaciones	0	-	0	-	0	-	-	-	-	-
	Aduaneras	-	-	-	-	-	-	-	-	-	-
	Cumplimiento de Obligaciones y/o Derechos Contractuales	-	-	-	-	-	-	-	-	-	-
	Garantía de Funcionamiento de Maquinaria y/o Equipo	-	-	-	-	-	-	-	-	-	-
	Garantía para restitución de importes devueltos por el SIN	-	-	-	-	-	-	-	-	-	-
Total Seguros de Fianzas		253	-	253	89	164	-	-	-	-	-
Seguros Obligatorios	Accidentes de Tránsito	-	-	-	-	-	-	-	-	-	-
Total Seguros Obligatorios		-	-	-	-	-	-	-	-	-	-
Total general		20.678	823	21.501	6.937	14.564	9.087	231	9.318	1.892	7.425

Fuente: Información técnico financiera reportada por la Entidad Aseguradora.

PRODUCCIÓN Y SINIESTROS
POR MODALIDAD Y RAMO
SEGUROS Y REASEGUROS CREDINFORM INTERNATIONAL S.A.
A Mayo de 2024
(En miles de Dólares Estadounidenses)

Modalidad	Ramo	Producción Directa Neta de Anulaciones	Producción Aceptada en Reaseguro	Producción Total Suscrita	Producción Cedida a Reaseguro	Producción Neta Retenida	Siniestros Directos	Siniestros por Reaseguro Aceptado	Siniestros Totales	Siniestros Reembolsados por Reaseguro Cedido	Siniestros Neto Retenido
Seguros Generales	Incendio	226	-	226	14	211	476	27	502	184	318
	Robo	0	-	0	-	0	-	-	-	-	-
	Transportes	2,079	5	2,084	353	1,731	982	1	983	55	928
	Naves o Embarcaciones	-	(2)	(2)	-	(2)	-	-	-	-	-
	Automotores	7,484	191	7,674	2,307	5,368	6,376	2	6,379	2,855	3,524
	Aeronavegación	14	(0)	13	(23)	37	46	96	143	36	107
	Ramos Técnicos	1,223	114	1,337	426	911	347	1	348	87	262
	Responsabilidad Civil	3,175	55	3,231	1,808	1,423	858	-	858	383	476
	Riesgos Varios Misceláneos	2,428	889	3,317	842	2,474	625	143	768	106	662
	Agropecuarios	1	-	1	1	0	-	-	-	-	-
	Salud o Enfermedad	5	-	5	-	5	-	-	-	-	-
	Accidentes Personales	450	(25)	424	126	298	228	-	228	108	120
Total Seguros Generales		17,084	1,227	18,311	5,855	12,456	9,938	270	10,209	3,813	6,396
Seguros de Fianzas	Seriedad de Propuesta	62	-	62	19	43	2	-	2	1	1
	Cumplimiento de Obra	297	-	297	185	112	24	-	24	24	1
	Buena Ejecución de Obra	44	-	44	1	42	-	-	-	0	(0)
	Cumplimiento de Servicios	52	-	52	29	24	-	-	-	0	(0)
	Cumplimiento de Suministros	45	-	45	19	25	14	-	14	7	7
	Inversión de Anticipos	385	-	385	259	126	62	-	62	56	7
	Fidelidad de Empleados	15	1	16	0	15	-	-	-	-	-
	Créditos	4	-	4	-	4	-	-	-	-	-
	Garantía de Cumplimiento de Obligaciones Aduaneras	34	65	98	60	38	0	-	0	0	0
	Cumplimiento de Obligaciones y/o Derechos Contractuales	19	83	102	53	49	0	-	0	0	0
	Garantía de Funcionamiento de Maquinaria y/o Equipo	-	-	-	-	-	-	-	-	-	-
	Garantía para restitución de importes devueltos por el SIN	-	-	-	-	-	-	-	-	-	-
Total Seguros de Fianzas		957	148	1,105	625	479	103	-	103	88	15
Seguros Obligatorios	Accidentes de Tránsito	-	-	-	-	-	4	-	4	-	4
Total Seguros Obligatorios		-	-	-	-	-	4	-	4	-	4
Total general		18,041	1,375	19,416	6,480	12,936	10,045	270	10,315	3,901	6,414

Fuente: Información técnico financiera reportada por la Entidad Aseguradora.

PRODUCCIÓN Y SINIESTROS
POR MODALIDAD Y RAMO
SEGUROS ILLIMANI S.A.
A Mayo de 2024
(En miles de Dólares Estadounidenses)

Modalidad	Ramo	Producción Directa Neta de Anulaciones	Producción Aceptada en Reaseguro	Producción Total Suscrita	Producción Cedida a Reaseguro	Producción Neta Retenida	Siniestros Directos	Siniestros por Reaseguro Aceptado	Siniestros Totales	Siniestros Reembolsados por Reaseguro Cedido	Siniestros Neto Retenido
Seguros Generales	Incendio	4	-	4	2	2	-	-	-	-	-
	Robo	-	-	-	-	-	-	-	-	-	-
	Transportes	4	-	4	2	2	-	-	-	-	-
	Naves o Embarcaciones	-	-	-	-	-	-	-	-	-	-
	Automotores	42	-	42	-	42	11	-	11	-	11
	Aeronavegación	-	-	-	-	-	-	-	-	-	-
	Ramos Técnicos	87	-	87	26	61	-	-	-	-	-
	Responsabilidad Civil	95	-	95	22	73	4	-	4	-	4
	Riesgos Varios Misceláneos	-	-	-	-	-	-	-	-	-	-
	Agropecuarios	-	-	-	-	-	-	-	-	-	-
	Salud o Enfermedad	-	-	-	-	-	-	-	-	-	-
	Accidentes Personales	8	-	8	4	4	1	-	1	0	0
Total Seguros Generales		239	-	239	56	183	16	-	16	0	16
Seguros de Fianzas	Seriedad de Propuesta	11	-	11	1	10	0	-	0	0	0
	Cumplimiento de Obra	7	-	7	1	7	12	-	12	1	11
	Buena Ejecución de Obra	16	-	16	2	15	-	-	-	-	-
	Cumplimiento de Servicios	8	-	8	1	7	3	-	3	0	3
	Cumplimiento de Suministros	2	-	2	0	2	-	-	-	-	-
	Inversión de Anticipos	-	-	-	-	-	-	-	-	-	-
	Fidelidad de Empleados	1	-	1	0	1	-	-	-	-	-
	Créditos	-	-	-	-	-	-	-	-	-	-
	Garantía de Cumplimiento de Obligaciones	-	-	-	-	-	-	-	-	-	-
	Aduaneras	84	-	84	8	76	-	-	-	-	-
	Cumplimiento de Obligaciones y/o Derechos	-	-	-	-	-	-	-	-	-	-
	Contractuales	-	-	-	-	-	-	-	-	-	-
	Garantía de Funcionamiento de Maquinaria y/o	-	-	-	-	-	-	-	-	-	-
	Equipo	-	-	-	-	-	-	-	-	-	-
	Garantía para restitución de importes devueltos por el SIN	-	-	-	-	-	-	-	-	-	-
Total Seguros de Fianzas		129	-	129	13	116	16	-	16	2	14
Seguros Obligatorios	Accidentes de Tránsito	-	-	-	-	-	1	-	1	-	1
Total Seguros Obligatorios		-	-	-	-	-	1	-	1	-	1
Total general		368	-	368	68	300	33	-	33	2	31

Fuente: Información técnico financiera reportada por la Entidad Aseguradora.

**PRODUCCIÓN Y SINIESTROS
POR MODALIDAD Y RAMO
ALIANZA COMPAÑÍA DE SEGUROS Y REASEGUROS S.A.
A Mayo de 2024
(En miles de Dólares Estadounidenses)**

Modalidad	Ramo	Producción Directa Neta de Anulaciones	Producción Aceptada en Reaseguro	Producción Total Suscrita	Producción Cedida a Reaseguro	Producción Neta Retenida	Siniestros Directos	Siniestros por Reaseguro Aceptado	Siniestros Totales	Siniestros Reembolsados por Reaseguro Cedido	Siniestros Neto Retenido
Seguros Generales	Incendio	2.916	4.566	7.482	5.286	2.195	893	488	1.381	771	609
	Robo	118	-	118	59	59	96	-	96	63	33
	Transportes	1.569	135	1.705	970	735	268	-	268	148	120
	Naves o Embarcaciones	8	4	12	6	6	-	-	-	-	-
	Automotores	6.514	55	6.569	385	6.184	4.359	0	4.359	323	4.036
	Aeronavegación	47	7	54	-	54	4	-	4	2	2
	Ramos Técnicos	1.361	13	1.373	958	415	1.164	0	1.165	826	338
	Responsabilidad Civil	1.887	87	1.974	1.297	678	553	10	563	429	134
	Riesgos Varios Misceláneos	494	6	500	327	173	15	-	15	7	8
	Agropecuarios	9	-	9	-	9	18	-	18	-	18
	Salud o Enfermedad	12.117	-	12.117	679	11.439	9.993	-	9.993	614	9.379
	Accidentes Personales	360	443	803	431	372	189	269	458	247	211
Total Seguros Generales		27.400	5.316	32.716	10.397	22.319	17.551	768	18.320	3.431	14.888
Seguros de Fianzas	Seriedad de Propuesta	48	-	48	39	9	14	-	14	10	4
	Cumplimiento de Obra	1.006	-	1.006	973	32	506	-	506	374	132
	Buena Ejecución de Obra	9	-	9	6	2	-	-	-	-	-
	Cumplimiento de Servicios	71	-	71	53	18	-	-	-	-	-
	Cumplimiento de Suministros	280	-	280	262	19	-	-	-	-	-
	Inversión de Anticipos	702	-	702	635	67	65	-	65	48	17
	Fidelidad de Empleados	97	-	97	70	27	-	-	-	-	-
	Créditos	12	-	12	-	12	-	-	-	-	-
	Garantía de Cumplimiento de Obligaciones	571	-	571	479	92	15	-	15	11	4
	Cumplimiento de Obligaciones y/o Derechos Contractuales	2	178	180	152	28	-	-	-	-	-
	Garantía de Funcionamiento de Maquinaria y/o Equipo	-	-	-	-	-	-	-	-	-	-
	Garantía para restitución de importes devueltos por el SIN	-	-	-	-	-	-	-	-	-	-
Total Seguros de Fianzas		2.797	178	2.975	2.669	306	600	-	600	443	156
Seguros Obligatorios	Accidentes de Tránsito	-	-	-	-	-	4	-	4	-	4
Total Seguros Obligatorios		-	-	-	-	-	4	-	4	-	4
Total general		30.197	5.494	35.691	13.067	22.624	18.155	768	18.923	3.875	15.048

Fuente: Información técnico financiera reportada por la Entidad Aseguradora.

Nota. Mediante Resolución Administrativa APS N° 1636/2022 de 01/12/2022, se autoriza la modificación de las Escrituras Sociales y Estatutos de Alianza Compañía de Seguros y Reaseguros S.A. E.M.A. en relación a la eliminación de la calidad de Empresa Multinacional Andina (E.M.A.) a la nueva denominación social de Alianza Compañía de Seguros y Reaseguros S.A..

PRODUCCIÓN Y SINIESTROS
POR MODALIDAD Y RAMO
BISA SEGUROS Y REASEGUROS S.A.
A Mayo de 2024
(En miles de Dólares Estadounidenses)

Modalidad	Ramo	Producción Directa Neta de Anulaciones	Producción Aceptada en Reaseguro	Producción Total Suscrita	Producción Cedida a Reaseguro	Producción Neta Retenida	Siniestros Directos	Siniestros por Reaseguro Aceptado	Siniestros Totales	Siniestros Reembolsados por Reaseguro Cedido	Siniestros Neto Retenido
Seguros Generales	Incendio	1.980	476	2.455	2.000	455	2.446	228	2.674	2.371	304
	Robo	-	-	-	-	-	-	-	-	-	-
	Transportes	781	56	837	731	107	173	11	184	157	27
	Naves o Embarcaciones	7	-	7	3	3	-	-	-	-	-
	Automotores	5.357	0	5.357	3.242	2.115	4.108	10	4.118	2.081	2.036
	Aeronavegación	263	-	263	265	(2)	201	-	201	200	1
	Ramos Técnicos	1.058	29	1.087	904	183	612	0	612	490	122
	Responsabilidad Civil	449	18	467	395	72	1.020	5	1.025	968	57
	Riesgos Varios Misceláneos	6.861	31	6.892	6.112	779	4.071	-	4.071	4.028	43
	Agropecuarios	-	-	-	-	-	-	-	-	-	-
Seguros Generales	Salud o Enfermedad	8.858	-	8.858	4.477	4.381	6.706	109	6.816	3.607	3.209
	Accidentes Personales	387	(0)	387	291	96	184	8	193	145	47
Total Seguros Generales		26.001	609	26.610	18.420	8.190	19.521	373	19.894	14.047	5.847
Seguros de Fianzas	Seriedad de Propuesta	0	-	0	-	0	-	-	-	-	-
	Cumplimiento de Obra	-	-	-	-	-	-	-	-	-	-
	Buena Ejecución de Obra	3	-	3	-	3	-	-	-	-	-
	Cumplimiento de Servicios	-	-	-	-	-	-	-	-	-	-
	Cumplimiento de Suministros	-	-	-	-	-	-	-	-	-	-
	Inversión de Anticipos	-	-	-	-	-	-	-	-	-	-
	Fidelidad de Empleados	4	0	4	3	2	-	-	-	-	-
	Créditos	-	-	-	-	-	-	-	-	-	-
	Garantía de Cumplimiento de Obligaciones	-	-	-	-	-	-	-	-	-	-
	Aduaneras	-	-	-	-	-	-	-	-	-	-
	Cumplimiento de Obligaciones y/o Derechos Contractuales	-	-	-	-	-	-	-	-	-	-
	Garantía de Funcionamiento de Maquinaria y/o Equipo	-	-	-	-	-	-	-	-	-	-
	Garantía para restitución de importes devueltos por el SIN	-	-	-	-	-	-	-	-	-	-
Total Seguros de Fianzas		7	0	7	3	5	-	-	-	-	-
Seguros Obligatorios	Accidentes de Tránsito	-	-	-	-	-	-	-	-	-	-
Total Seguros Obligatorios		-	-	-	-	-	-	-	-	-	-
Total general		26.009	609	26.617	18.423	8.195	19.521	373	19.894	14.047	5.847

Fuente: Información técnico financiera reportada por la Entidad Aseguradora.

**PRODUCCIÓN Y SINIESTROS
POR MODALIDAD Y RAMO
COMPAÑÍA DE SEGUROS Y REASEGUROS FORTALEZA S.A.
A Mayo de 2024
(En miles de Dólares Estadounidenses)**

Modalidad	Ramo	Producción Directa Neta de Anulaciones	Producción Aceptada en Reaseguro	Producción Total Suscrita	Producción Cedida a Reaseguro	Producción Neta Retenida	Siniestros Directos	Siniestros por Reaseguro Aceptado	Siniestros Totales	Siniestros Reembolsados por Reaseguro Cedido	Siniestros Neto Retenido
Seguros Generales	Incendio	1.254	89	1.343	1.143	200	896	46	942	691	251
	Robo	0	-	0	0	0	-	-	-	-	-
	Transportes	1.073	-	1.073	995	78	200	-	200	179	21
	Naves o Embarcaciones	6	-	6	-	6	-	-	-	-	-
	Automotores	3.394	176	3.570	1.968	1.602	2.390	4	2.393	1.709	684
	Aeronavegación	505	-	505	499	7	-	-	-	-	-
	Ramos Técnicos	378	15	393	347	46	426	1	427	377	50
	Responsabilidad Civil	540	282	822	392	430	75	11	86	36	50
	Riesgos Varios Misceláneos	378	400	778	323	455	12	-	12	-	12
	Agropecuarios	-	-	-	-	-	-	-	-	-	-
	Salud o Enfermedad	-	-	-	-	-	-	-	-	-	-
	Accidentes Personales	82	200	282	77	205	26	-	26	23	3
Total Seguros Generales		7.610	1.162	8.772	5.743	3.029	4.024	62	4.086	3.015	1.071
Seguros de Fianzas	Seriedad de Propuesta	60	-	60	32	28	0	-	0	0	0
	Cumplimiento de Obra	280	-	280	151	129	24	-	24	12	12
	Buena Ejecución de Obra	44	-	44	11	33	-	-	-	-	-
	Cumplimiento de Servicios	101	-	101	52	48	-	-	-	-	-
	Cumplimiento de Suministros	39	-	39	21	18	-	-	-	-	-
	Inversión de Anticipos	392	-	392	209	183	67	-	67	38	29
	Fidelidad de Empleados	60	-	60	33	27	-	-	-	-	-
	Créditos	22	-	22	13	9	-	-	-	-	-
	Garantía de Cumplimiento de Obligaciones Aduaneras	35	65	100	42	58	-	-	-	-	-
	Cumplimiento de Obligaciones y/o Derechos Contractuales	100	63	163	115	47	-	-	-	-	-
	Garantía de Funcionamiento de Maquinaria y/o Equipo	-	-	-	-	-	-	-	-	-	-
	Garantía para restitución de importes devueltos por el SIN	-	-	-	-	-	-	-	-	-	-
Total Seguros de Fianzas		1.133	128	1.261	678	582	92	-	92	51	41
Seguros Obligatorios	Accidentes de Tránsito	-	-	-	-	-	-	-	-	-	-
Total Seguros Obligatorios		-	-	-	-	-	-	-	-	-	-
Total general		8.742	1.290	10.032	6.421	3.611	4.116	62	4.177	3.065	1.112

Fuente: Información técnico financiera reportada por la Entidad Aseguradora.

PRODUCCIÓN Y SINIESTROS
POR MODALIDAD Y RAMO
NACIONAL SEGUROS PATRIMONIALES Y FIANZAS S.A.
A Mayo de 2024
(En miles de Dólares Estadounidenses)

Modalidad	Ramo	Producción Directa Neta de Anulaciones	Producción Aceptada en Reaseguro	Producción Total Suscrita	Producción Cedida a Reaseguro	Producción Neta Retenida	Siniestros Directos	Siniestros por Reaseguro Aceptado	Siniestros Totales	Siniestros Reembolsados por Reaseguro Cedido	Siniestros Neto Retenido
Seguros Generales	Incendio	1.140	113	1.253	855	398	244	-	244	138	105
	Robo	106	-	106	60	46	11	-	11	7	4
	Transportes	552	-	552	394	158	246	-	246	177	69
	Naves o Embarcaciones	-	-	-	-	-	-	-	-	-	-
	Automotores	3.965	12	3.978	2.783	1.195	3.572	208	3.781	2.694	1.087
	Aeronavegación	5	-	5	3	2	-	-	-	-	-
	Ramos Técnicos	637	-	637	506	131	352	-	352	182	169
	Responsabilidad Civil	336	-	336	268	68	45	-	45	13	32
	Riesgos Varios Misceláneos	1.008	-	1.008	831	178	1.415	-	1.415	1.375	40
	Agropecuarios	-	-	-	-	-	-	-	-	-	-
	Salud o Enfermedad	-	175	175	-	175	-	112	112	-	112
	Accidentes Personales	236	861	1.097	878	219	150	356	506	405	101
Total Seguros Generales		7.986	1.161	9.147	6.577	2.570	6.035	676	6.711	4.992	1.719
Seguros de Fianzas	Seriedad de Propuesta	56	-	56	24	32	8	-	8	4	4
	Cumplimiento de Obra	376	-	376	191	185	47	-	47	24	24
	Buena Ejecución de Obra	14	-	14	7	7	-	-	-	-	-
	Cumplimiento de Servicios	329	66	396	191	205	1	-	1	0	0
	Cumplimiento de Suministros	84	-	84	40	44	9	-	9	5	5
	Inversión de Anticipos	753	65	818	408	410	1.192	-	1.192	1.192	-
	Fidelidad de Empleados	-	-	-	-	-	-	-	-	-	-
	Créditos	91	-	91	81	9	-	-	-	-	-
	Garantía de Cumplimiento de Obligaciones Aduaneras	39	-	39	26	13	-	-	-	-	-
	Cumplimiento de Obligaciones y/o Derechos Contractuales	-	-	-	-	-	-	-	-	-	-
	Garantía de Funcionamiento de Maquinaria y/o Equipo	-	-	-	-	-	-	-	-	-	-
	Garantía para restitución de importes devueltos por el SIN	-	-	-	-	-	-	-	-	-	-
Total Seguros de Fianzas		1.742	132	1.873	968	905	1.257	-	1.257	1.225	32
Seguros Obligatorios	Accidentes de Tránsito	-	-	-	-	-	-	74	74	-	74
Total Seguros Obligatorios		-	-	-	-	-	-	74	74	-	74
Total general		9.728	1.292	11.020	7.545	3.475	7.292	750	8.042	6.216	1.826

Fuente: Información técnico financiera reportada por la Entidad Aseguradora.

PRODUCCIÓN Y SINIESTROS
POR MODALIDAD Y RAMO
UNIBIENES SEGUROS Y REASEGUROS PATRIMONIALES S.A.
A Mayo de 2024
(En miles de Dólares Estadounidenses)

Modalidad	Ramo	Producción Directa Neta de Anulaciones	Producción Aceptada en Reaseguro	Producción Total Suscrita	Producción Cedida a Reaseguro	Producción Neta Retenida	Siniestros Directos	Siniestros por Reaseguro Aceptado	Siniestros Totales	Siniestros Reembolsados por Reaseguro Cedido	Siniestros Neto Retenido
Seguros Generales	Incendio	1.034	-	1.034	243	791	16	-	16	8	8
	Robo	1.949	-	1.949	-	1.949	12	-	12	-	12
	Transportes	30	-	30	12	18	-	-	-	-	-
	Naves o Embarcaciones	5	-	5	-	5	-	-	-	-	-
	Automotores	2.345	-	2.345	-	2.345	1.545	-	1.545	0	1.544
	Aeronavegación	1.658	-	1.658	1.227	431	421	-	421	419	2
	Ramos Técnicos	417	-	417	138	279	65	-	65	42	23
	Responsabilidad Civil	2.621	-	2.621	2.152	468	106	-	106	33	73
	Riesgos Varios Misceláneos	15.963	-	15.963	11.273	4.690	1.459	-	1.459	1.281	178
	Agropecuarios	259	-	259	132	127	3	-	3	-	3
	Salud o Enfermedad	-	-	-	-	-	-	-	-	-	-
	Accidentes Personales	102	-	102	41	61	13	-	13	7	6
Total Seguros Generales		26.383	-	26.383	15.218	11.165	3.640	-	3.640	1.790	1.850
Seguros de Fianzas	Seriedad de Propuesta	1	-	1	1	0	-	-	-	-	-
	Cumplimiento de Obra	56	-	56	38	18	-	-	-	-	-
	Buena Ejecución de Obra	0	-	0	0	0	-	-	-	-	-
	Cumplimiento de Servicios	0	-	0	0	0	-	-	-	-	-
	Cumplimiento de Suministros	27	-	27	55	(28)	-	-	-	-	-
	Inversión de Anticipos	61	-	61	40	21	-	-	-	-	-
	Fidelidad de Empleados	0	-	0	0	0	-	-	-	-	-
	Créditos	-	-	-	-	-	-	-	-	-	-
	Garantía de Cumplimiento de Obligaciones Aduaneras	92	-	92	66	25	43	-	43	30	13
	Cumplimiento de Obligaciones y/o Derechos Contractuales	249	-	249	263	(15)	-	-	-	-	-
	Garantía de Funcionamiento de Maquinaria y/o Equipo	0	-	0	0	0	-	-	-	-	-
	Garantía para restitución de importes devueltos por el SIN	-	-	-	-	-	-	-	-	-	-
Total Seguros de Fianzas		486	-	486	464	22	43	-	43	30	13
Seguros Obligatorios	Accidentes de Tránsito	-	-	-	-	-	-	-	-	-	-
Total Seguros Obligatorios		-	-	-	-	-	-	-	-	-	-
Total general		26.869	-	26.869	15.682	11.187	3.683	-	3.683	1.820	1.863

Fuente: Información técnico financiera reportada por la Entidad Aseguradora.

PRODUCCIÓN Y SINIESTROS
POR MODALIDAD Y RAMO
CREDISEGURO S.A. SEGUROS GENERALES
A Mayo de 2024
(En miles de Dólares Estadounidenses)

Modalidad	Ramo	Producción Directa Neta de Anulaciones	Producción Aceptada en Reaseguro	Producción Total Suscrita	Producción Cedida a Reaseguro	Producción Neta Retenida	Siniestros Directos	Siniestros por Reaseguro Aceptado	Siniestros Totales	Siniestros Reembolsados por Reaseguro Cedido	Siniestros Neto Retenido
Seguros Generales	Incendio	602	-	602	-	602	24	-	24	-	24
	Robo	-	-	-	-	-	-	-	-	-	-
	Transportes	-	-	-	-	-	-	-	-	-	-
	Naves o Embarcaciones	-	-	-	-	-	-	-	-	-	-
	Automotores	-	-	-	-	-	-	-	-	-	-
	Aeronavegación	-	-	-	-	-	-	-	-	-	-
	Ramos Técnicos	13	-	13	-	13	-	-	-	-	-
	Responsabilidad Civil	-	-	-	-	-	-	-	-	-	-
	Riesgos Varios Misceláneos	790	-	790	462	328	108	-	108	30	78
	Agropecuarios	-	-	-	-	-	-	-	-	-	-
	Salud o Enfermedad	-	-	-	-	-	-	-	-	-	-
	Accidentes Personales	4	-	4	-	4	1	-	1	-	1
Total Seguros Generales		1.409	-	1.409	462	948	134	-	134	30	104
Seguros de Fianzas	Seriedad de Propuesta	-	-	-	-	-	-	-	-	-	-
	Cumplimiento de Obra	-	-	-	-	-	-	-	-	-	-
	Buena Ejecución de Obra	-	-	-	-	-	-	-	-	-	-
	Cumplimiento de Servicios	-	-	-	-	-	-	-	-	-	-
	Cumplimiento de Suministros	-	-	-	-	-	-	-	-	-	-
	Inversión de Anticipos	-	-	-	-	-	-	-	-	-	-
	Fidelidad de Empleados	-	-	-	-	-	-	-	-	-	-
	Créditos	-	-	-	-	-	-	-	-	-	-
	Garantía de Cumplimiento de Obligaciones	-	-	-	-	-	-	-	-	-	-
	Aduaneras	-	-	-	-	-	-	-	-	-	-
	Cumplimiento de Obligaciones y/o	-	-	-	-	-	-	-	-	-	-
	Derechos Contractuales	-	-	-	-	-	-	-	-	-	-
	Garantía de Funcionamiento de Maquinaria	-	-	-	-	-	-	-	-	-	-
	y/o Equipo	-	-	-	-	-	-	-	-	-	-
	Garantía para restitución de importes devueltos por el SIN	-	-	-	-	-	-	-	-	-	-
Total Seguros de Fianzas		-	-	-	-	-	-	-	-	-	-
Seguros Obligatorios	Accidentes de Tránsito	-	-	-	-	-	-	-	-	-	-
Total Seguros Obligatorios		-	-	-	-	-	-	-	-	-	-
Total general		1.409	-	1.409	462	948	134	-	134	30	104

Fuente: Información técnico financiera reportada por la Entidad Aseguradora.

PRODUCCIÓN Y SINIESTROS
POR MODALIDAD Y RAMO
MERCANTIL SANTA CRUZ SEGUROS Y REASEGUROS GENERALES S.A.
A Mayo de 2024
(En miles de Dólares Estadounidenses)

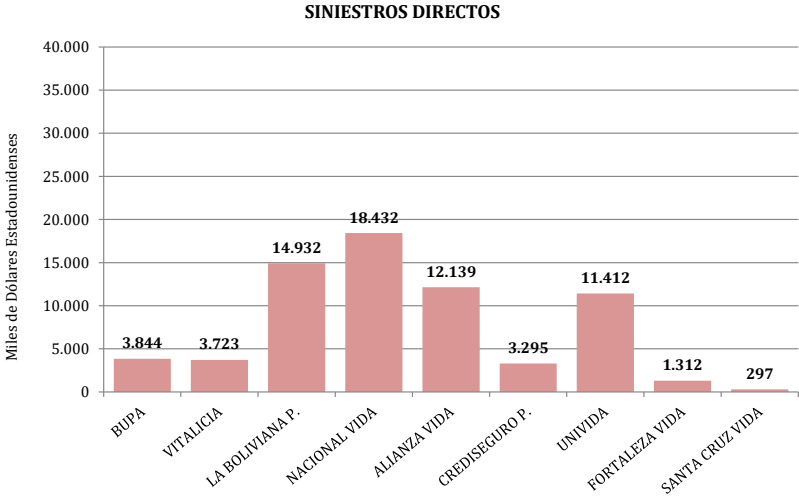
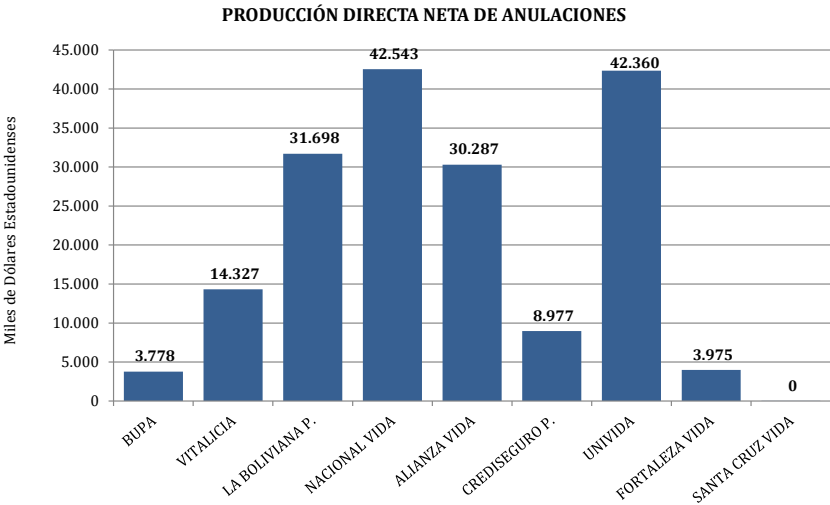
Modalidad	Ramo	Producción Directa Neta de Anulaciones	Producción Aceptada en Reaseguro	Producción Total Suscrita	Producción Cedida a Reaseguro	Producción Neta Retenida	Siniestros Directos	Siniestros por Reaseguro Aceptado	Siniestros Totales	Siniestros Reembolsados por Reaseguro Cedido	Siniestros Neto Retenido
Seguros Generales	Incendio	1.650	21	1.671	21	1.650	395	-	395	238	156
	Robo	0	-	0	-	0	-	-	-	-	-
	Transportes	182	39	221	1	220	72	-	72	0	72
	Naves o Embarcaciones	-	-	-	-	-	-	-	-	-	-
	Automotores	3.170	12	3.183	-	3.183	2.670	1	2.670	10	2.660
	Aeronavegación	-	-	-	-	-	-	-	-	-	-
	Ramos Técnicos	196	0	196	0	196	1	-	1	-	1
	Responsabilidad Civil	99	5	103	25	79	12	-	12	-	12
	Riesgos Varios Misceláneos	2.086	5	2.092	-	2.092	60	-	60	0	59
	Agropecuarios	-	-	-	-	-	-	-	-	-	-
	Salud o Enfermedad	-	-	-	-	-	-	-	-	-	-
	Accidentes Personales	72	4	76	-	76	10	1	12	1	11
Total Seguros Generales		7.455	87	7.542	47	7.496	3.219	2	3.222	250	2.972
Seguros de Fianzas	Seriedad de Propuesta	-	-	-	-	-	-	-	-	-	-
	Cumplimiento de Obra	-	-	-	-	-	-	-	-	-	-
	Buena Ejecución de Obra	-	-	-	-	-	-	-	-	-	-
	Cumplimiento de Servicios	-	-	-	-	-	-	-	-	-	-
	Cumplimiento de Suministros	-	-	-	-	-	-	-	-	-	-
	Inversión de Anticipos	-	-	-	-	-	-	-	-	-	-
	Fidelidad de Empleados	-	0	0	-	0	-	-	-	-	-
	Créditos	-	-	-	-	-	-	-	-	-	-
	Garantía de Cumplimiento de	-	-	-	-	-	-	-	-	-	-
	Obligaciones Aduaneras	-	-	-	-	-	-	-	-	-	-
	Cumplimiento de Obligaciones y/o	-	-	-	-	-	-	-	-	-	-
	Derechos Contractuales	-	-	-	-	-	-	-	-	-	-
	Garantía de Funcionamiento de	-	-	-	-	-	-	-	-	-	-
	Maquinaria y/o Equipo	-	-	-	-	-	-	-	-	-	-
	Garantía para restitución de importes devueltos por el SIN	-	-	-	-	-	-	-	-	-	-
Total Seguros de Fianzas		-	0	0	-	0	-	-	-	-	-
Seguros Obligatorios	Accidentes de Tránsito	-	-	-	-	-	-	-	-	-	-
Total Seguros Obligatorios		-	-	-	-	-	-	-	-	-	-
Total general		7.455	87	7.542	47	7.496	3.219	2	3.222	250	2.972

Fuente: Información técnico financiera reportada por la Entidad Aseguradora.

PRODUCCIÓN Y SINIESTROS
ENTIDADES DE SEGUROS DE PERSONAS
A Mayo de 2024
(En miles de Dólares Estadounidenses)

Tipo de Entidad	Entidad Aseguradora	Producción Directa Neta Anulaciones	Producción Aceptada en Reaseguro	Producción Total Suscrita	Producción Cedida a Reaseguro	Producción Neta Retenida	Siniestros Directos	Siniestros por Reaseguro Aceptado	Siniestros Totales	Siniestros Reembolsados por Reaseguro Cedido	Siniestros Neto Retenido
Seguros de Personas	BUPA Insurance (Bolivia) S.A.	3.778	-	3.778	2.267	1.511	3.844	-	3.844	2.979	865
	La Vitalicia Seguros y Reaseguros de Vida S.A.	14.327	-	14.327	2.313	12.014	3.723	212	3.935	1.267	2.667
	La Boliviana Ciacruz Seguros Personales S.A.	31.698	675	32.373	24.393	7.979	14.932	217	15.149	12.671	2.479
	Nacional Seguros Vida y Salud S.A.	42.543	46	42.589	19.011	23.578	18.432	174	18.606	8.507	10.098
	Alianza Vida de Seguros y Reaseguros S.A.	30.287	6.799	37.087	8.262	28.824	12.139	5.581	17.719	5.207	12.513
	Crediseguro S.A. Seguros Personales	8.977	-	8.977	3.342	5.635	3.295	-	3.295	1.906	1.389
	Seguros y Reaseguros Personales Univida S.A.	42.360	-	42.360	5.430	36.930	11.412	-	11.412	2.389	9.023
	Compañía de Seguros de Vida Fortaleza S.A.	3.975	-	3.975	988	2.987	1.312	-	1.312	795	517
	Santa Cruz Vida y Salud Seguros y Reaseguros Personales S.A.	0	-	0	-	0	297	-	297	175	123
Total Seguros de Personas		177.944	7.520	185.464	66.005	119.459	69.387	6.183	75.570	35.896	39.674

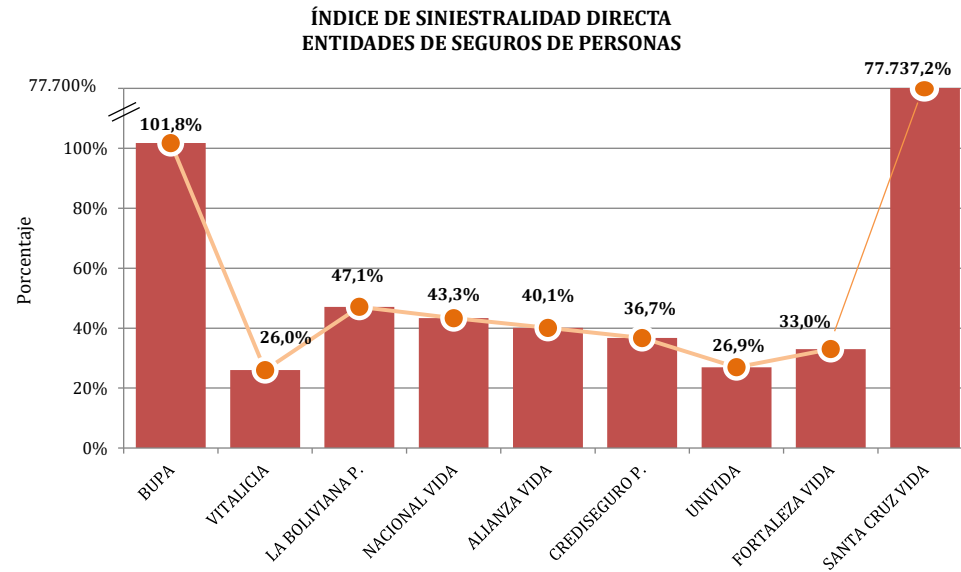
Fuente: Información técnico financiera reportada por las Entidades Aseguradoras.



ÍNDICE DE SINIESTRALIDAD DIRECTA
ENTIDADES DE SEGUROS DE PERSONAS
A Mayo de 2024
(En miles de Dólares Estadounidenses y Porcentajes)

Tipo de Entidad	Entidad Aseguradora	Producción Directa Neta Anulaciones	Siniestros Directos	Índice de Siniestralidad Directa
Seguros de Personas	BUPA Insurance (Bolivia) S.A.	3.778	3.844	101,8%
	La Vitalicia Seguros y Reaseguros de Vida S.A.	14.327	3.723	26,0%
	La Boliviana Ciacruz Seguros Personales S.A.	31.698	14.932	47,1%
	Nacional Seguros Vida y Salud S.A.	42.543	18.432	43,3%
	Alianza Vida de Seguros y Reaseguros S.A.	30.287	12.139	40,1%
	Crediseguro S.A. Seguros Personales	8.977	3.295	36,7%
	Seguros y Reaseguros Personales Univida S.A.	42.360	11.412	26,9%
	Compañía de Seguros de Vida Fortaleza S.A.	3.975	1.312	33,0%
	Santa Cruz Vida y Salud Seguros y Reaseguros Personales S.A.	0,4	297	77.737,2%
Total Seguros de Personas		177.944	69.387	39,0%

Fuente: Información técnico financiera reportada por las Entidades Aseguradoras.



PRODUCCIÓN Y SINIESTROS
POR MODALIDAD Y RAMO
BUPA INSURANCE (BOLIVIA) S.A.
A Mayo de 2024
(En miles de Dólares Estadounidenses)

Modalidad	Ramo	Producción Directa Neta de Anulaciones	Producción Aceptada en Reaseguro	Producción Total Suscrita	Producción Cedida a Reaseguro	Producción Neta Retenida	Siniestros Directos	Siniestros por Reaseguro Aceptado	Siniestros Totales	Siniestros Reembolsados por Reaseguro Cedido	Siniestros Neto Retenido
Seguros de Personas	Vida Individual LP	-	-	-	-	-	-	-	-	-	-
	Vida Individual CP	-	-	-	-	-	-	-	-	-	-
	Rentas	-	-	-	-	-	-	-	-	-	-
	Defunción y/o Sepelio LP	-	-	-	-	-	-	-	-	-	-
	Defunción y/o Sepelio de CP	-	-	-	-	-	-	-	-	-	-
	Vida en Grupo de CP	-	-	-	-	-	-	-	-	-	-
	Salud o Enfermedad	3.778	-	3.778	2.267	1.511	3.844	-	3.844	2.979	865
	Desgravamen Hipotecario LP	-	-	-	-	-	-	-	-	-	-
	Desgravamen Hipotecario CP	-	-	-	-	-	-	-	-	-	-
	Accidentes Personales	-	-	-	-	-	-	-	-	-	-
Total Seguros de Personas		3.778	-	3.778	2.267	1.511	3.844	-	3.844	2.979	865
Total general		3.778	-	3.778	2.267	1.511	3.844	-	3.844	2.979	865

Fuente: Información técnico financiera reportada por la Entidad Aseguradora.

PRODUCCIÓN Y SINIESTROS
POR MODALIDAD Y RAMO
LA VITALICIA SEGUROS Y REASEGUROS DE VIDA S.A.
A Mayo de 2024
(En miles de Dólares Estadounidenses)

Modalidad	Ramo	Producción Directa Neta de Anulaciones	Producción Aceptada en Reaseguro	Producción Total Suscrita	Producción Cedida a Reaseguro	Producción Neta Retenida	Siniestros Directos	Siniestros por Reaseguro Aceptado	Siniestros Totales	Siniestros Reembolsados por Reaseguro Cedido	Siniestros Neto Retenido
Seguros de Personas	Vida Individual LP	7.900	-	7.900	1.155	6.746	606	-	606	216	391
	Vida Individual CP	407	-	407	30	376	227	-	227	-	227
	Rentas	-	-	-	-	-	-	-	-	-	-
	Defunción y/o Sepelio LP	-	-	-	-	-	-	-	-	-	-
	Defunción y/o Sepelio de CP	-	-	-	-	-	-	-	-	-	-
	Vida en Grupo de CP	723	-	723	226	497	292	-	292	84	208
	Salud o Enfermedad	93	-	93	16	77	1	-	1	0	0
	Desgravamen Hipotecario LP	-	-	-	-	-	-	-	-	-	-
	Desgravamen Hipotecario CP	5.148	-	5.148	866	4.282	1.570	212	1.782	962	821
	Accidentes Personales	56	-	56	20	36	19	-	19	6	13
Total Seguros de Personas		14.327	-	14.327	2.313	12.014	2.715	212	2.927	1.267	1.659
Seguros Previsionales	Riesgo Común	-	-	-	-	-	-	-	-	-	-
	Riesgo Profesional	-	-	-	-	-	-	-	-	-	-
	Riesgo Laboral	-	-	-	-	-	-	-	-	-	-
	Vitalicios	-	-	-	-	-	1.038	-	1.038	-	1.038
	Invalidez	-	-	-	-	-	(13)	-	-13	-	-13
	Muerte	-	-	-	-	-	(20)	-	-20	-	-20
	Gastos Funerarios	-	-	-	-	-	2	-	2	-	2
	Sistema de Reparto	-	-	-	-	-	-	-	-	-	-
Total Seguros Previsionales		-	-	-	-	-	1.008	-	1.008	-	1.008
Total general		14.327	-	14.327	2.313	12.014	3.723	212	3.935	1.267	2.667

Fuente: Información técnico financiera reportada por la Entidad Aseguradora.

PRODUCCIÓN Y SINIESTROS
POR MODALIDAD Y RAMO
LA BOLIVIANA CIACRUZ SEGUROS PERSONALES S.A.
A Mayo de 2024
(En miles de Dólares Estadounidenses)

Modalidad	Ramo	Producción Directa Neta de Anulaciones	Producción Aceptada en Reaseguro	Producción Total Suscrita	Producción Cedida a Reaseguro	Producción Neta Retenida	Siniestros Directos	Siniestros por Reaseguro Aceptado	Siniestros Totales	Siniestros Reembolsados por Reaseguro Cedido	Siniestros Neto Retenido
Seguros de Personas	Vida Individual LP	96	-	96	10	87	20	-	20	15	5
	Vida Individual CP	4.503	-	4.503	2.115	2.387	220	-	220	113	107
	Rentas	4	-	4	3	1	94	-	94	66	28
	Defunción y/o Sepelio LP	-	-	-	-	-	-	-	-	-	-
	Defunción y/o Sepelio de CP	0	-	0	0	0	-	-	-	-	-
	Vida en Grupo de CP	5.417	-	5.417	3.749	1.669	1.401	-	1.401	1.194	207
	Salud o Enfermedad	142	-	142	12	129	205	-	205	112	93
	Desgravamen Hipotecario LP	-	-	-	-	-	-	-	-	-	-
	Desgravamen Hipotecario CP	20.777	675	21.452	18.091	3.361	12.442	217	12.659	10.758	1.901
	Accidentes Personales	759	-	759	414	345	551	-	551	411	139
Total Seguros de Personas		31.698	675	32.373	24.393	7.979	14.932	217	15.149	12.671	2.479
Total general		31.698	675	32.373	24.393	7.979	14.932	217	15.149	12.671	2.479

Fuente: Información técnico financiera reportada por la Entidad Aseguradora.

PRODUCCIÓN Y SINIESTROS
POR MODALIDAD Y RAMO
NACIONAL SEGUROS VIDA Y SALUD S.A.
A Mayo de 2024
(En miles de Dólares Estadounidenses)

Modalidad	Ramo	Producción Directa Neta de Anulaciones	Producción Aceptada en Reaseguro	Producción Total Suscrita	Producción Cedida a Reaseguro	Producción Neta Retenida	Siniestros Directos	Siniestros por Reaseguro Aceptado	Siniestros Totales	Siniestros Reembolsados por Reaseguro Cedido	Siniestros Neto Retenido
Seguros Obligatorios	Accidentes de Tránsito	-	-	-	-	-	-	93	93	-	93
Total Seguros Obligatorios		-	-	-	-	-	-	93	93	-	93
Seguros de Personas	Vida Individual LP	2.836	-	2.836	483	2.353	519	-	519	269	250
	Vida Individual CP	3.090	-	3.090	649	2.441	701	-	701	31	670
	Rentas	-	-	-	-	-	-	-	-	-	-
	Defunción y/o Sepelio LP	-	-	-	-	-	-	-	-	-	-
	Defunción y/o Sepelio de CP	7	-	7	-	7	2	-	2	-	2
	Vida en Grupo de CP	1.115	-	1.115	66	1.048	423	-	423	133	290
	Salud o Enfermedad	5.827	-	5.827	2.957	2.870	4.422	-	4.422	2.515	1.907
	Desgravamen Hipotecario LP	-	-	-	-	-	-	-	-	-	-
	Desgravamen Hipotecario CP	28.636	46	28.682	13.995	14.687	11.929	82	12.010	5.203	6.807
	Accidentes Personales	981	-	981	861	120	434	-	434	356	78
Total Seguros de Personas		42.492	46	42.537	19.011	23.527	18.430	82	18.512	8.507	10.004
Servicios de Prepago ⁽¹⁾	Salud o Enfermedad	51	-	51	-	51	2	-	2	0	1
	Defunción y/o Sepelio	-	-	-	-	-	-	-	-	-	-
Total Servicios de Prepago		51	-	51	-	51	2	-	2	0	1
Total general		42.543	46	42.589	19.011	23.578	18.432	174	18.606	8.507	10.098

Fuente: Información técnico financiera reportada por la Entidad Aseguradora.

(1) Mediante Resolución Administrativa APS N° 231/2019 de 11/02/2019, se autoriza la adecuación del objeto social de Nacional Seguros Vida y Salud S.A., para la Prestación de Servicios Prepago de Salud.

PRODUCCIÓN Y SINIESTROS
POR MODALIDAD Y RAMO
ALIANZA VIDA SEGUROS Y REASEGUROS S.A.
A Mayo de 2024
(En miles de Dólares Estadounidenses)

Modalidad	Ramo	Producción Directa Neta de Anulaciones	Producción Aceptada en Reaseguro	Producción Total Suscrita	Producción Cedida a Reaseguro	Producción Neta Retenida	Siniestros Directos	Siniestros por Reaseguro Aceptado	Siniestros Totales	Siniestros Reembolsados por Reaseguro Cedido	Siniestros Neto Retenido
Seguros de Personas	Vida Individual LP	1.004	-	1.004	40	964	243	-	243	162	81
	Vida Individual CP	2.585	-	2.585	60	2.526	789	-	789	459	329
	Rentas	-	-	-	-	-	-	-	-	-	-
	Defunción y/o Sepelio LP	-	-	-	-	-	-	-	-	-	-
	Defunción y/o Sepelio de CP	61	-	61	-	61	93	-	93	1	92
	Vida en Grupo de CP	2.300	-	2.300	0	2.300	672	-	672	79	592
	Salud o Enfermedad	2.831	-	2.831	700	2.131	1.297	-	1.297	260	1.036
	Desgravamen Hipotecario LP	-	-	-	-	-	-	-	-	-	-
	Desgravamen Hipotecario CP	21.060	6.661	27.721	7.055	20.666	8.839	5.580	14.419	4.062	10.357
	Accidentes Personales	446	138	584	407	177	206	0	206	182	24
Total Seguros de Personas		30.287	6.799	37.087	8.262	28.824	12.139	5.581	17.719	5.207	12.513
Total general		30.287	6.799	37.087	8.262	28.824	12.139	5.581	17.719	5.207	12.513

Fuente: Información técnico financiera reportada por la Entidad Aseguradora.

PRODUCCIÓN Y SINIESTROS
POR MODALIDAD Y RAMO
CREDISEGURO S.A. SEGUROS PERSONALES
A Mayo de 2024
(En miles de Dólares Estadounidenses)

Modalidad	Ramo	Producción Directa Neta de Anulaciones	Producción Aceptada en Reaseguro	Producción Total Suscrita	Producción Cedida a Reaseguro	Producción Neta Retenida	Siniestros Directos	Siniestros por Reaseguro Aceptado	Siniestros Totales	Siniestros Reembolsados por Reaseguro Cedido	Siniestros Neto Retenido
Seguros de Personas	Vida Individual LP	-	-	-	-	-	-	-	-	-	-
	Vida Individual CP	1	-	1	-	1	2	-	2	-	2
	Rentas	0	-	0	-	0	-	-	-	-	-
	Defunción y/o Sepelio LP	-	-	-	-	-	-	-	-	-	-
	Defunción y/o Sepelio de CP	-	-	-	-	-	-	-	-	-	-
	Vida en Grupo de CP	1.124	-	1.124	402	722	317	-	317	131	186
	Salud o Enfermedad	-	-	-	-	-	-	-	-	-	-
	Desgravamen Hipotecario LP	-	-	-	-	-	-	-	-	-	-
	Desgravamen Hipotecario CP	7.822	-	7.822	2.934	4.888	2.953	-	2.953	1.775	1.179
	Accidentes Personales	31	-	31	6	25	22	-	22	-	22
Total Seguros de Personas		8.977	-	8.977	3.342	5.635	3.295	-	3.295	1.906	1.389
Total general		8.977	-	8.977	3.342	5.635	3.295	-	3.295	1.906	1.389

Fuente: Información técnico financiera reportada por la Entidad Aseguradora.

**PRODUCCIÓN Y SINIESTROS
POR MODALIDAD Y RAMO
SEGUROS Y REASEGUROS PERSONALES UNIVIDA S.A.
A Mayo de 2024
(En miles de Dólares Estadounidenses)**

Modalidad	Ramo	Producción Directa Neta de Anulaciones	Producción Aceptada en Reaseguro	Producción Total Suscrita	Producción Cedida a Reaseguro	Producción Neta Retenida	Siniestros Directos	Siniestros por Reaseguro Aceptado	Siniestros Totales	Siniestros Reembolsados por Reaseguro Cedido	Siniestros Neto Retenido
Seguros Obligatorios	Accidentes de Tránsito ⁽¹⁾⁽²⁾	23.585	-	23.585	-	23.585	6.743	-	6.743	177	6.566
	Accidentes de Construcción ⁽³⁾	177	-	177	-	177	67	-	67	-	67
Total Seguros Obligatorios		23.762	-	23.762	-	23.762	6.810	-	6.810	177	6.632
Seguros de Personas	Vida Individual LP	-	-	-	-	-	-	-	-	-	-
	Vida Individual CP	125	-	125	19	106	2	-	2	1	1
	Rentas	1.976	-	1.976	607	1.369	515	-	515	256	259
	Defunción y/o Sepelio LP	-	-	-	-	-	-	-	-	-	-
	Defunción y/o Sepelio de CP	-	-	-	-	-	-	-	-	-	-
	Vida en Grupo de CP	498	-	498	168	330	312	-	312	123	188
	Salud o Enfermedad	586	-	586	300	285	352	-	352	176	176
	Desgravamen Hipotecario LP	-	-	-	-	-	-	-	-	-	-
	Desgravamen Hipotecario CP	13.626	-	13.626	3.817	9.809	3.025	-	3.025	1.506	1.519
	Accidentes Personales	1.787	-	1.787	519	1.268	397	-	397	150	247
Total Seguros de Personas		18.598	-	18.598	5.430	13.168	4.603	-	4.603	2.212	2.391
Total general		42.360	-	42.360	5.430	36.930	11.412	-	11.412	2.389	9.023

Fuente: Información técnico financiera reportada por la Entidad Aseguradora.

(1) Mediante Decreto Supremo N° 2920 de 28/09/2016, se establece que el SOAT será administrado y comercializado por la Entidad Pública de Seguros.

(2) Mediante Resolución Administrativa APS N° 1493/2022 de 27/10/2022, se habilita a Seguros y Reaseguros Personales Univida S.A. en su condición de Entidad Pública de Seguros para que asuma la administración y comercialización del SOAT Gestión 2023.

(3) Mediante Resolución Administrativa APS N° 380/2021 de 22/04/2021, se habilita a Seguros y Reaseguros Personales Univida S.A. para la Administración y Comercialización del Seguro Obligatorio de Accidentes de la Trabajadora y el Trabajador en el Ámbito de la Construcción - SOATC.

PRODUCCIÓN Y SINIESTROS
POR MODALIDAD Y RAMO
COMPAÑÍA DE SEGUROS DE VIDA FORTALEZA S.A.
A Mayo de 2024
(En miles de Dólares Estadounidenses)

Modalidad	Ramo	Producción Directa Neta de Anulaciones	Producción Aceptada en Reaseguro	Producción Total Suscrita	Producción Cedida a Reaseguro	Producción Neta Retenida	Siniestros Directos	Siniestros por Reaseguro Aceptado	Siniestros Totales	Siniestros Reembolsados por Reaseguro Cedido	Siniestros Neto Retenido
Seguros de Personas	Vida Individual LP	-	-	-	-	-	-	-	-	-	-
	Vida Individual CP	75	-	75	28	47	1	-	1	1	0
	Rentas	-	-	-	-	-	-	-	-	-	-
	Defunción y/o Sepelio LP	-	-	-	-	-	-	-	-	-	-
	Defunción y/o Sepelio de CP	0	-	0	-	0	-	-	-	-	-
	Vida en Grupo de CP	117	-	117	40	77	90	-	90	63	27
	Salud o Enfermedad	25	-	25	-	25	32	-	32	-	32
	Desgravamen Hipotecario LP	-	-	-	-	-	-	-	-	-	-
	Desgravamen Hipotecario CP	3.558	-	3.558	781	2.777	1.099	-	1.099	668	431
	Accidentes Personales	200	-	200	139	61	91	-	91	64	27
Total Seguros de Personas		3.975	-	3.975	988	2.987	1.312	-	1.312	795	517
Total general		3.975	-	3.975	988	2.987	1.312	-	1.312	795	517

Fuente: Información técnico financiera reportada por la Entidad Aseguradora.

PRODUCCIÓN Y SINIESTROS
POR MODALIDAD Y RAMO
SANTA CRUZ VIDA Y SALUD SEGUROS Y REASEGUROS PERSONALES S.A.
A Mayo de 2024
(En miles de Dólares Estadounidenses)

Modalidad	Ramo	Producción Directa Neta de Anulaciones	Producción Aceptada en Reaseguro	Producción Total Suscrita	Producción Cedida a Reaseguro	Producción Neta Retenida	Siniestros Directos	Siniestros por Reaseguro Aceptado	Siniestros Totales	Siniestros Reembolsados por Reaseguro Cedido	Siniestros Neto Retenido
Seguros de Personas	Vida Individual LP	-	-	-	-	-	20	-	20	10	10
	Vida Individual CP	0	-	0	-	0	12	-	12	9	4
	Rentas	-	-	-	-	-	-	-	-	-	-
	Defunción y/o Sepelio LP	-	-	-	-	-	-	-	-	-	-
	Defunción y/o Sepelio de CP	-	-	-	-	-	18	-	18	-	18
	Vida en Grupo de CP	-	-	-	-	-	-	-	-	-	-
	Salud o Enfermedad	-	-	-	-	-	-	-	-	-	-
	Desgravamen Hipotecario LP	-	-	-	-	-	-	-	-	-	-
	Desgravamen Hipotecario CP	-	-	-	-	-	223	-	223	156	67
	Accidentes Personales	-	-	-	-	-	24	-	24	-	24
Total Seguros de Personas		0	-	0	-	0	297	-	297	175	123
Total general		0	-	0	-	0	297	-	297	175	123

Fuente: Información técnico financiera reportada por la Entidad Aseguradora.

BALANCE GENERAL

ENTIDADES DE SEGUROS GENERALES Y FIANZAS

Al 31 de Mayo de 2024

(En miles de Bolivianos)

DETALLE	LBC-G	CRE-G	ILL-G	ALI-G	BIS-G	FOR-G	NAL-G	UNI-G	CRS-G	MSC-G	TOTAL
ACTIVO											
[101] DISPONIBLE	87.851	10.957	9.690	66.103	17.042	18.508	18.160	62.081	9.288	33.566	333.247
[102] EXIGIBLE TECNICO	163.221	155.444	424	167.471	359.555	99.581	433.464	135.584	208	35.511	1.550.462
[103] EXIGIBLE ADMINISTRATIVO	16.787	71.568	337	30.685	3.976	895	5.394	16.032	23	2.132	147.830
[104] INVERSIONES	286.888	314.027	44.298	474.184	171.818	61.677	71.603	137.081	15.551	80.128	1.657.254
[105] BIENES DE USO	5.497	2.232	50	7.328	8.072	1.305	2.756	2.166	361	2.395	32.161
[106] BIENES RECIBIDOS EN PAGO	0	-	-	-	-	-	-	-	-	-	0
[107] TRANSITORIO	12.034	12.956	576	51.658	28.511	1.442	9.171	25.085	1.824	690	143.946
[108] DIFERIDO	16.711	176	93	11.202	124	4.537	8.110	28	118	2.918	44.015
TOTAL ACTIVO	588.988	567.360	55.468	808.630	589.099	187.945	548.657	378.056	27.372	157.340	3.908.915
PASIVO											
[201] ADELANTOS FINANCIEROS	-	-	-	-	-	-	-	-	-	-	-
[202] OBLIGACIONES TECNICAS	133.521	126.818	3.220	175.248	230.008	79.779	364.599	77.922	3.207	15.614	1.209.935
[203] OBLIGACIONES ADMINISTRATIVAS	80.185	89.500	695	86.217	88.805	18.543	31.673	73.567	1.247	12.070	482.502
[204] RESERVAS TECNICAS DE SEGUROS	65.340	96.049	2.973	113.580	38.464	15.866	17.744	30.009	3.155	36.158	419.338
[205] RESERVAS TECNICAS DE SINIESTROS / RESERVAS TECNICAS DE SERVICIO DE PREPAGO	107.537	94.320	21.261	19.022	26.668	11.863	10.131	34.992	491	15.298	341.584
[207] TRANSITORIO	0	-	-	-	-	351	1.832	-	-	-	2.183
[208] DIFERIDO	31.693	38.950	2.527	85.304	81.015	12.516	11.144	5.269	7.471	10.627	286.515
TOTAL PASIVO	418.275	445.637	30.676	479.372	464.959	138.918	437.123	221.759	15.570	89.766	2.742.057
PATRIMONIO											
[301] CAPITAL SUSCRITO Y PAGADO	58.884	78.044	10.331	189.773	56.757	42.317	57.138	34.582	8.964	39.005	575.795
[302] CUENTAS PENDIENTES DE CAPITALIZACION	956	-	-	-	3	-	4	-	-	-	963
[303] RESERVAS	25.652	20.111	52	26.779	30.742	2.876	3.116	12.205	1.483	-	123.017
[304] APORTES PARA FUTUROS AUMENTOS DE CAPITAL	-	-	-	-	-	-	56.164	-	-	28.000	84.164
[305] RESERVAS POR AJUSTES AL PATRIMONIO	12.232	7.541	1.911	-	9.185	1.638	-	-	-	-	32.507
[306] RESERVA POR REVALUO TECNICO	40.449	15.907	14.210	40.681	2.336	-	6.362	-	-	-	119.945
[307] RESULTADOS DE GESTIONES ANTERIORES	28.809	0	(1.734)	64.077	20.705	1.245	(13.799)	102.698	220	(3.945)	198.276
[308] RESULTADOS DEL PERIODO O GESTION	3.731	120	21	7.949	4.412	950	2.548	6.812	1.134	4.514	32.192
TOTAL PATRIMONIO	170.712	121.723	24.791	329.258	124.140	49.026	111.534	156.297	11.802	67.574	1.166.858
TOTAL PASIVO Y PATRIMONIO	588.988	567.360	55.468	808.630	589.099	187.945	548.657	378.056	27.372	157.340	3.908.915
CUENTAS DE ORDEN DEUDORAS											
[601] CUENTAS DE CONTROL	88.460.607	78.317.659	44.733.847	247.210.217	179.686.543	96.091.362	66.080.879	-	27.359.531	13.531.498	841.472.143
[602] DOCUMENTOS ENTREGADOS EN CUSTODIA	53.168	17.709	25.471	-	1.472	75.687	5.631	13.267	-	79.319	271.724
[603] CONTINGENTES	0	23.619	-	-	5.413	2.315	-	-	-	-	31.347
[609] DEUDORAS POR CONTRA	161.767.116	62.767.332	115.424.649	274.299.156	220.764.484	119.452.238	181.242.297	880.245.374	37.894.692	239.304.349	2.293.161.507
TOTAL CUENTAS DE ORDEN DEUDORAS	250.280.892	141.126.319	160.183.787	521.509.373	400.457.912	215.621.601	247.328.807	880.258.640	65.254.223	252.915.166	3.134.936.721
CUENTAS DE ORDEN ACREEDORAS											
[701] CUENTAS DE CONTROL	161.760.677	62.653.162	115.415.832	273.726.924	220.756.879	115.887.579	178.799.336	880.122.173	37.894.692	239.304.349	2.286.321.603
[702] DOCUMENTOS RECIBIDOS EN CUSTODIA	3.000	114.170	8.637	572.232	2.548	3.564.660	2.442.960	123.201	-	-	6.831.407
[703] CONTINGENTES	3.439	-	-	-	5.413	-	-	-	-	-	8.852
[709] ACREEDORAS POR CONTRA	88.513.775	78.358.987	44.759.318	247.210.217	179.693.072	96.169.363	66.086.510	13.267	27.359.531	13.610.817	841.774.858
TOTAL CUENTAS DE ORDEN ACREEDORAS	250.280.892	141.126.319	160.183.787	521.509.373	400.457.912	215.621.601	247.328.807	880.258.640	65.254.223	252.915.166	3.134.936.721

Fuente: Datos extraídos de los Estados Financieros enviados por las Entidades Aseguradoras al 31 de mayo de 2024.

BALANCE GENERAL
ENTIDADES DE SEGUROS DE PERSONAS
Al 31 de Mayo de 2024
(En miles de Bolivianos)

DETALLE	BUP-P	LVI-P	LBC-P	NAL-P	ALI-P	CRS-P	UNI-P	FOR-P	SC-P	TOTAL
ACTIVO										
[101] DISPONIBLE	12.113	88.238	104.950	48.957	57.442	11.446	122.233	2.653	6.412	454.444
[102] EXIGIBLE TECNICO	5.433	127.613	179.986	677.475	64.518	26.602	212.185	1.156	12.200	1.307.168
[103] EXIGIBLE ADMINISTRATIVO	155	22.453	35.378	19.097	8.242	131	5.962	1.491	83.948	176.856
[104] INVERSIONES	32.799	1.890.372	225.453	441.911	253.655	62.020	392.366	22.216	110.543	3.431.336
[105] BIENES DE USO	104	3.406	1.485	3.815	1.742	745	3.235	295	2.045	16.872
[106] BIENES RECIBIDOS EN PAGO	-	-	-	-	-	-	-	-	-	-
[107] TRANSITORIO	919	2.734	12.830	28.909	10.866	166	24.209	1.631	1.093	83.357
[108] DIFERIDO	0	125.251	38.230	11.309	215	202	251	2.146	-	177.604
TOTAL ACTIVO	51.524	2.260.067	598.312	1.231.473	396.679	101.313	760.440	31.589	216.240	5.647.638
PASIVO										
[201] ADELANTOS FINANCIEROS	-	-	-	-	-	-	-	-	-	-
[202] OBLIGACIONES TECNICAS	4.318	760.470	248.556	619.165	108.944	25.542	176.994	4.976	20.692	1.969.657
[203] OBLIGACIONES ADMINISTRATIVAS	2.510	7.484	160.508	75.755	45.284	13.995	31.289	1.355	21.347	359.527
[204] RESERVAS TECNICAS DE SEGUROS	9.493	1.091.132	55.028	243.358	57.487	7.860	109.885	783	673	1.575.699
[205] RESERVAS TECNICAS DE SINIESTROS / RESERVAS TECNICAS DE SERVICIO DE PREPAGO	669	17.427	29.960	27.546	16.370	16.965	198.551	8.554	3.453	319.496
[207] TRANSITORIO	3.948	-	-	3.130	-	-	12.607	-	-	19.685
[208] DIFERIDO	1.303	7.751	16.051	10.656	4.355	2.643	8.319	1.615	20.573	73.266
TOTAL PASIVO	22.241	1.884.265	510.102	979.609	232.440	67.006	537.646	17.283	66.738	4.317.330
PATRIMONIO										
[301] CAPITAL SUSCRITO Y PAGADO	35.498	359.969	70.403	130.449	75.200	11.000	41.160	10.350	100.000	834.029
[302] CUENTAS PENDIENTES DE CAPITALIZACION	2	-	280	28.536	-	-	-	-	-	28.819
[303] RESERVAS	2.156	31.879	12.604	13.375	12.866	5.617	15.736	286	1.955	96.475
[304] APORTES PARA FUTUROS AUMENTOS DE CAPITAL	-	-	-	58.700	-	-	-	-	50.000	108.700
[305] RESERVAS POR AJUSTES AL PATRIMONIO	1.912	-	4	0	-	-	-	-	-	1.916
[306] RESERVA POR REVALUO TECNICO	-	81.970	-	18.237	5.371	-	-	-	2.201	107.779
[307] RESULTADOS DE GESTIONES ANTERIORES	(8.856)	(87.369)	826	3.699	53.452	10.043	140.881	3.964	(2.213)	114.428
[308] RESULTADOS DEL PERIODO O GESTION	(1.429)	(10.647)	4.092	(1.133)	17.350	7.647	25.017	(294)	(2.441)	38.162
TOTAL PATRIMONIO	29.284	375.802	88.210	251.864	164.239	34.307	222.795	14.306	149.502	1.330.308
TOTAL PASIVO Y PATRIMONIO	51.524	2.260.067	598.312	1.231.473	396.679	101.313	760.440	31.589	216.240	5.647.638
CUENTAS DE ORDEN DEUDORAS										
[601] CUENTAS DE CONTROL	-	10.102.856	49.221.973	52.589.893	-	13.623.277	31.510.006	38.183.936	34.786	195.266.727
[602] DOCUMENTOS ENTREGADOS EN CUSTODIA	-	1.671.538	24.414	19.884	-	-	20.000	28.680	2.401	1.766.917
[603] CONTINGENTES	-	-	-	-	-	-	-	-	-	-
[609] DEUDORAS POR CONTRA	60.423.884	20.236.771	76.170.984	83.232.211	1.822.387.893	23.501.587	134.535.240	69.855.223	608.694	2.290.952.488
TOTAL CUENTAS DE ORDEN DEUDORAS	60.423.884	32.011.165	125.417.370	135.841.988	1.822.387.893	37.124.864	166.065.247	108.067.838	645.881	2.487.986.131
CUENTAS DE ORDEN ACREEDORAS										
[701] CUENTAS DE CONTROL	60.423.884	20.236.771	76.170.832	83.232.211	1.822.387.893	23.501.587	134.535.240	69.855.223	608.694	2.290.952.335
[702] DOCUMENTOS RECIBIDOS EN CUSTODIA	-	-	-	-	-	-	-	-	-	-
[703] CONTINGENTES	-	-	153	-	-	-	-	-	-	153
[709] ACREEDORAS POR CONTRA	-	11.774.394	49.246.386	52.609.777	-	13.623.277	31.530.006	38.212.615	37.187	197.033.643
TOTAL CUENTAS DE ORDEN ACREEDORAS	60.423.884	32.011.165	125.417.370	135.841.988	1.822.387.893	37.124.864	166.065.247	108.067.838	645.881	2.487.986.131

Fuente: Datos extraídos de los Estados Financieros enviados por las Entidades Aseguradoras al 31 de mayo de 2024.

ESTADO DE RESULTADOS

ENTIDADES DE SEGUROS GENERALES Y FIANZAS

Al 31 de Mayo de 2024

(En miles de Bolivianos)

DETALLE	LBC-G	CRE-G	ILL-G	ALI-G	BIS-G	FOR-G	NAL-G	UNI-G	CRS-G	MSC-G	TOTAL
[401] PRODUCCION	174.190	163.814	2.787	257.971	238.660	80.009	105.185	204.109	11.794	62.535	1.301.054
[501] ANULACION PRODUCCION	3.494	17.422	32	17.972	21.402	5.032	9.188	1.149	49	4.759	80.498
[402] PRIMAS ACEPTADAS EN REASEGURO NACIONAL / TARIFA ANTICIPADA ACEPTADA EN REASEGURO NACIONAL	5.647	9.940	-	40.087	5.089	8.851	9.784	-	-	596	79.993
[502] ANULACION PRIMAS ACEPTADAS EN REASEGURO NACIONAL / ANULACION TARIFAS ANTICIPADAS ACEPTADAS EN REASEGURO NACIONAL	1	507	-	2.397	913	1	919	-	-	-	4.739
[403] PRIMAS ACEPTADAS EN REASEGURO EXTRANJERO / TARIFAS ANTICIPADAS ACEPTADAS EN REASEGURO EXTRANJERO	-	-	-	-	-	-	-	-	-	-	-
[503] ANULACION PRIMAS ACEPTADAS EN REASEGURO EXTRANJERO / ANULACION TARIFAS ANTICIPADAS ACEPTADAS EN REASEGURO EXTRANJERO	-	-	-	-	-	-	-	-	-	-	-
PRODUCCIÓN NETA DE ANULACIÓN	176.342	155.824	2.755	277.688	221.435	83.827	104.861	202.960	11.745	58.373	1.295.810
[504] PRIMAS CEDIDAS EN REASEGURO NACIONAL / TARIFAS ANTICIPADAS CEDIDAS EN REASEGURO NACIONAL	12.508	-	-	15.303	5.524	6.007	3.883	41.330	-	130	84.685
[406] ANULACION PRIMAS CEDIDAS EN REASEGURO NACIONAL / ANULACION DE TARIFAS ANTICIPADAS CEDIDAS EN REASEGURO NACIONAL	1.067	-	-	1.272	518	393	223	257	-	0	3.730
[507] PRIMAS CEDIDAS EN REASEGURO EXTRANJERO / TARIFAS ANTICIPADAS CEDIDAS EN REASEGURO EXTRANJERO	37.306	53.427	471	81.907	148.880	41.720	61.935	68.699	3.183	190	497.719
[407] ANULACION PRIMAS CEDIDAS EN REASEGURO EXTRANJERO / ANULACION DE TARIFAS ANTICIPADAS CEDIDAS EN REASEGURO EXTRANJERO	1.157	8.972	4	6.302	27.506	3.286	13.837	2.191	15	1	63.271
PRODUCCION NETA DE REASEGURO	128.751	111.369	2.287	188.052	95.054	39.779	53.104	95.380	8.577	58.054	780.407
[508] CONSTITUCION DE RESERVAS TECNICAS DE SEGUROS	151.205	84.974	1.610	138.792	208.433	37.908	82.140	173.023	6.534	197.463	1.082.082
[408] LIBERACION DE RESERVAS TECNICAS DE SEGUROS	144.593	83.051	1.858	122.637	213.103	35.842	79.778	182.799	6.171	195.680	1.065.513
PRIMAS DEVENGADAS	122.139	109.447	2.535	171.897	99.724	37.713	50.742	105.156	8.214	56.271	763.838
[509] COSTOS DE PRODUCCION	19.496	19.381	192	22.506	27.808	13.848	17.053	1.540	57	5.544	127.425
[409] REINTEGRO COSTOS DE PRODUCCION	880	1.613	2	2.306	4.010	781	3.882	97	-	1.138	14.708
[510] CONSTITUCION DE RESERVAS TECNICAS DE SINIESTROS / CONSTITUCION DE RESERVAS TECNICAS DE SERVICIOS DE PREPAGO	120.722	78.139	224	73.095	118.949	9.003	41.093	31.035	1.031	39.607	512.899
[410] LIBERACION DE RESERVAS TECNICAS POR SINIESTROS / LIBERACION DE RESERVAS TECNICAS POR SERVICIO DE PREPAGO	122.311	69.238	296	71.844	118.285	8.479	36.849	19.786	931	32.241	480.261
[511] SINIESTROS Y RENTAS / SERVICIOS DE PREPAGO	62.339	68.909	225	124.542	133.913	28.233	50.024	25.265	918	22.085	516.454
[411] REINTEGRO DE SINIESTROS Y RENTAS	-	-	-	-	-	-	-	-	-	-	-
[512] COSTOS DE SALVATAJE Y RECUPERO	2.827	945	0	3.641	2.812	3.325	2.238	49	-	1.378	17.214
[412] RECUPEROS	4.727	7.589	127	5.505	4.387	4.993	5.511	375	7	3.637	36.859
RESULTADO TÉCNICO BRUTO	44.674	20.513	2.319	27.769	(57.076)	(2.443)	(13.425)	67.524	7.146	24.674	121.676
[413] SINIESTROS REEMBOLSADOS POR CESIONES REASEGURO NACIONAL / SERVICIO DE PREPAGO REEMBOLSADOS POR CESIONES REASEGURO NACIONAL	4.027	-	-	2.762	6.725	877	338	9.785	-	625	25.139
[513] PARTICIPACION RECUPEROS POR CESIONES REASEGURO NACIONAL	127	-	-	-	92	17	-	-	-	127	364
[514] COSTOS DE CESIONES REASEGURO NACIONAL	599	405	-	416	275	-	-	5.908	-	-	7.603
[414] PRODUCTOS DE CESIONES REASEGURO NACIONAL	3.232	816	-	1.213	329	27	-	1.152	-	1	6.770
[415] SINIESTROS REEMBOLSADOS POR CESIONES REASEGURO EXTRANJERO / SERVICIOS DE PREPAGO REEMBOLSADOS POR CESIONES REASEGURO EXTRANJERO	8.955	26.761	14	23.819	89.637	20.151	42.306	2.701	207	1.090	215.641
[515] PARTICIPACION RECUPEROS POR CESIONES REASEGURO EXTRANJERO	19	657	-	-	3.541	2.433	1.945	-	-	289	8.884
[516] COSTOS DE CESIONES REASEGURO EXTRANJERO	8.095	10.591	244	7.571	6.044	9.944	7.600	0	1.139	5.218	56.446
[416] PRODUCTOS DE CESIONES REASEGURO EXTRANJERO	14.834	3.723	110	30.809	24.701	12.504	15.220	303	-	22	102.226
[517] PARTICIPACION DE SINIESTROS ACEPTADOS EN REASEGURO NACIONAL / PARTICIPACIÓN DE SERVICIOS DE PREPAGO ACEPTADOS EN REASEGURO NACIONAL	1.582	1.854	-	5.269	2.557	423	5.146	-	-	15	16.847
[417] PARTICIPACION RECUPEROS POR REASEGURO NACIONAL ACEPTADO	-	-	-	-	-	-	-	-	-	-	-
[518] COSTOS DE ACEPTACIONES REASEGURO NACIONAL	-	-	-	1.855	-	-	973	-	-	52	2.881
[418] PRODUCTOS DE ACEPTACIONES REASEGURO NACIONAL	-	-	-	3.169	-	-	88	-	-	-	3.257
[519] PARTICIPACION DE SINIESTROS ACEPTADOS EN REASEGURO EXTRANJERO/ PARTICIPACIÓN DE SERVICIOS DE PREPAGO ACEPTADOS EN REASEGURO NACIONAL	-	-	-	-	-	-	-	-	-	-	-
[419] PARTICIPACION RECUPEROS POR REASEGURO EXTRANJERO ACEPTADO	-	-	-	-	-	-	-	-	-	-	-
[520] COSTOS DE ACEPTACIONES REASEGURO EXTRANJERO	-	-	-	-	-	-	-	-	-	-	-
[420] PRODUCTOS DE ACEPTACIONES REASEGURO EXTRANJERO	-	-	-	-	-	-	-	-	-	-	-
RESULTADO TÉCNICO NETO DE REASEGURO	65.299	38.307	2.200	74.428	51.807	18.299	28.862	75.558	6.214	20.712	381.686
[521] GASTOS ADMINISTRATIVOS	66.224	42.527	2.448	70.838	52.522	20.254	31.038	67.237	5.470	17.551	376.108
[421] INGRESOS ADMINISTRATIVOS	2.859	413	52	239	111	837	85	798	69	74	5.537
RESULTADO OPERACIONAL	1.934	(3.808)	(196)	3.830	(604)	(1.118)	(2.092)	9.119	813	3.235	11.115
[422] PRODUCTOS DE INVERSION	13.735	10.864	461	7.910	3.466	1.978	11.072	3.469	459	3.423	56.836
[522] COSTOS DE INVERSION	7.498	7.562	199	3.463	1.023	677	6.559	990	49	2.463	30.483
[423] REINTEGRO DE PREVISION	2.107	-	5	3.121	499	7.142	9.749	40.083	-	1.057	63.763
[523] PREVISION	3.135	-	45	5.090	517	6.946	9.901	42.827	-	809	69.271
[424] GANANCIA POR VENTA DE ACTIVOS	5	59	-	263	187	49	66	-	-	-	629
[524] PERDIDA POR VENTA	22	1	-	-	8	2	-	-	-	-	33
RESULTADO FINANCIERO	7.126	(448)	26	6.570	2.000	427	2.336	8.854	1.222	4.442	32.555
[425] AJUSTE POR INFLACION Y DIFERENCIAS DE CAMBIO	2.104	568	44	4.089	3.632	1.197	859	2.836	1	608	15.938
[525] AJUSTE POR INFLACION Y DIFERENCIAS DE CAMBIO	5.500	-	49	2.711	1.219	674	647	4.878	88	536	16.302
RESULTADO DEL PERIODO O GESTIÓN	3.731	120	21	7.949	4.412	950	2.548	6.812	1.134	4.514	32.192

Fuente: Datos extraídos de los Estados Financieros enviados por las Entidades Aseguradoras al 31 de mayo de 2024.

ESTADO DE RESULTADOS
ENTIDADES DE SEGUROS DE PERSONAS
Al 31 de Mayo de 2024
(En miles de Bolivianos)

DETALLE	BUP-P	LVI-P	LBC-P	NAL-P	ALI-P	CRS-P	UNI-P	FOR-P	SC-P	TOTAL
[401] PRODUCCION	34.217	99.819	385.072	464.976	217.743	89.226	328.326	30.317	3	1.649.699
[501] ANULACION PRODUCCION	5.715	190	2.659	52.059	4.300	251	754	320	-	66.247
[402] PRIMAS ACEPTADAS EN REASEGURO NACIONAL / TARIFA ANTICIPADA ACEPTADA EN REASEGURO NACIONAL	-	-	4.630	314	46.645	-	-	-	-	51.589
[502] ANULACION PRIMAS ACEPTADAS EN REASEGURO NACIONAL / ANULACION TARIFAS ANTICIPADAS ACEPTADAS EN REASEGURO NACIONAL	-	-	-	-	-	-	-	-	-	-
[403] PRIMAS ACEPTADAS EN REASEGURO EXTRANJERO / TARIFAS ANTICIPADAS ACEPTADAS EN REASEGURO EXTRANJERO	-	-	-	-	-	-	-	-	-	-
[503] ANULACION PRIMAS ACEPTADAS EN REASEGURO EXTRANJERO / ANULACION TARIFAS ANTICIPADAS ACEPTADAS EN REASEGURO EXTRANJERO	-	-	-	-	-	-	-	-	-	-
PRODUCCIÓN NETA DE ANULACIÓN	28.502	99.629	387.044	413.231	260.087	88.975	327.572	29.997	3	1.635.041
[506] PRIMAS CEDIDAS EN REASEGURO NACIONAL / TARIFAS ANTICIPADAS CEDIDAS EN REASEGURO NACIONAL	-	62	64.227	31.975	43.125	-	-	-	-	139.389
[406] ANULACION PRIMAS CEDIDAS EN REASEGURO NACIONAL / ANULACION DE TARIFAS ANTICIPADAS CEDIDAS EN REASEGURO NACIONAL	-	-	-	746	711	-	-	-	-	1.457
[507] PRIMAS CEDIDAS EN REASEGURO EXTRANJERO / TARIFAS ANTICIPADAS CEDIDAS EN REASEGURO EXTRANJERO	18.979	15.860	103.979	99.556	14.570	23.055	37.531	6.915	-	320.445
[407] ANULACION PRIMAS CEDIDAS EN REASEGURO EXTRANJERO / ANULACION DE TARIFAS ANTICIPADAS CEDIDAS EN REASEGURO EXTRANJERO	3.429	55	868	371	304	129	283	140	-	5.580
PRODUCCION NETA DE REASEGURO	12.951	83.762	219.706	282.818	203.408	66.050	290.325	23.222	3	1.182.244
[508] CONSTITUCION DE RESERVAS TECNICAS DE SEGUROS	52.547	137.216	375.870	37.503	36.688	20.997	168.539	711	299	830.371
[408] LIBERACION DE RESERVAS TECNICAS DE SEGUROS	55.251	87.322	369.415	19.736	24.350	23.001	69.094	675	1.445	650.291
PRIMAS DEVENGADAS	15.656	33.868	213.251	265.051	191.070	68.054	190.879	23.186	1.149	1.002.164
[509] COSTOS DE PRODUCCION	4.553	6.701	54.009	50.819	40.512	4.559	3.414	3.184	1	167.752
[409] REINTEGRO COSTOS DE PRODUCCION	-	624	946	2.303	51	33	-	9	-	3.966
[510] CONSTITUCION DE RESERVAS TECNICAS DE SINIESTROS / CONSTITUCION DE RESERVAS TECNICAS DE SERVICIOS DE PREPAGO	18.249	24.348	121.733	135.782	96.813	22.673	124.711	5.644	678	550.632
[410] LIBERACION DE RESERVAS TECNICAS POR SINIESTROS / LIBERACION DE RESERVAS TECNICAS POR SERVICIO DE PREPAGO	20.295	24.060	119.714	133.994	94.872	16.379	99.282	5.173	1.001	514.771
[511] SINIESTROS Y RENTAS / SERVICIOS DE PREPAGO	26.372	25.816	102.437	126.440	83.271	22.602	78.289	9.002	2.040	476.270
[411] REINTEGRO DE SINIESTROS Y RENTAS	-	276	-	-	-	-	-	-	-	276
[512] COSTOS DE SALVATAJE Y RECUPERO	-	-	1.054	133	-	-	-	73	-	1.259
[412] RECUPEROS	-	-	-	-	-	-	616	-	-	616
RESULTADO TÉCNICO BRUTO	(13.223)	1.962	54.679	88.174	65.398	34.632	84.363	10.465	(569)	325.880
[413] SINIESTROS REEMBOLSADOS POR CESIONES REASEGURO NACIONAL / SERVICIO DE PREPAGO REEMBOLSADOS POR CESIONES REASEGURO NACIONAL	-	10	34.851	21.044	21.220	-	1.217	-	-	78.342
[513] PARTICIPACION RECUPEROS POR CESIONES REASEGURO NACIONAL	-	-	-	-	-	-	-	-	-	-
[514] COSTOS DE CESIONES REASEGURO NACIONAL	-	-	22	-	126	-	-	4.116	-	4.264
[414] PRODUCTOS DE CESIONES REASEGURO NACIONAL	-	-	32.170	886	1.026	-	-	-	-	34.082
[415] SINIESTROS REEMBOLSADOS POR CESIONES REASEGURO EXTRANJERO / SERVICIOS DE PREPAGO REEMBOLSADOS POR CESIONES REASEGURO EXTRANJERO	20.435	8.684	52.069	37.316	14.497	13.075	15.175	5.454	1.197	167.903
[515] PARTICIPACION RECUPEROS POR CESIONES REASEGURO EXTRANJERO	-	-	-	-	-	-	-	-	-	-
[516] COSTOS DE CESIONES REASEGURO EXTRANJERO	5.692	262	8.225	10.056	2.545	94	5	540	-	27.419
[416] PRODUCTOS DE CESIONES REASEGURO EXTRANJERO	7.022	213	42.840	1.265	-	-	222	238	-	51.800
[517] PARTICIPACION DE SINIESTROS ACEPTADOS EN REASEGURO NACIONAL / PARTICIPACIÓN DE SERVICIOS DE PREPAGO ACEPTADOS EN REASEGURO NACIONAL	-	1.453	1.487	1.195	38.283	-	-	-	-	42.418
[417] PARTICIPACION RECUPEROS POR REASEGURO NACIONAL ACEPTADO	-	-	-	-	-	-	-	-	-	-
[518] COSTOS DE ACEPTACIONES REASEGURO NACIONAL	-	-	-	-	-	-	-	-	-	-
[418] PRODUCTOS DE ACEPTACIONES REASEGURO NACIONAL	-	-	-	-	-	-	-	-	-	-
[519] PARTICIPACION DE SINIESTROS ACEPTADOS EN REASEGURO EXTRANJERO/ PARTICIPACIÓN DE SERVICIOS DE PREPAGO ACEPTADOS EN REASEGURO NACIONAL	-	-	-	-	-	-	-	-	-	-
[419] PARTICIPACION RECUPEROS POR REASEGURO EXTRANJERO ACEPTADO	-	-	-	-	-	-	-	-	-	-
[520] COSTOS DE ACEPTACIONES REASEGURO EXTRANJERO	-	-	-	-	-	-	-	-	-	-
[420] PRODUCTOS DE ACEPTACIONES REASEGURO EXTRANJERO	-	-	-	-	-	-	-	-	-	-
RESULTADO TÉCNICO NETO DE REASEGURO	8.543	9.154	206.876	137.434	61.187	47.612	100.972	11.501	628	583.906
[521] GASTOS ADMINISTRATIVOS	9.924	30.730	205.164	144.519	48.447	42.841	85.128	12.263	2.330	581.347
[421] INGRESOS ADMINISTRATIVOS	107	314	1.474	490	1.032	842	1.522	36	-	5.817
RESULTADO OPERACIONAL	(1.274)	(21.263)	3.186	(6.596)	13.773	5.613	17.365	(726)	(1.702)	8.376
[422] PRODUCTOS DE INVERSION	503	97.115	10.332	44.537	8.238	1.744	8.157	461	408	171.495
[522] COSTOS DE INVERSION	18	81.614	6.227	38.264	5.971	141	263	11	1.142	133.651
[423] REINTEGRO DE PREVISION	-	120	328	6.880	475	-	8.837	1.429	37.314	55.383
[523] PREVISION	-	478	1.200	6.755	679	-	9.167	1.448	37.317	57.045
[424] GANANCIA POR VENTA DE ACTIVOS	-	79	0	1	-	-	-	-	-	80
[524] PERDIDA POR VENTA	-	0	-	-	-	-	-	-	2	2
RESULTADO FINANCIERO	(788)	(6.041)	6.420	(197)	15.835	7.216	24.929	(295)	(2.441)	44.637
[425] AJUSTE POR INFLACION Y DIFERENCIAS DE CAMBIO	444	1.433	3.129	1.121	2.487	482	145	111	0	9.353
[525] AJUSTE POR INFLACION Y DIFERENCIAS DE CAMBIO	1.085	6.039	5.457	2.057	972	51	57	111	0	15.828
RESULTADO DEL PERIODO O GESTIÓN	(1.429)	(10.647)	4.092	(1.133)	17.350	7.647	25.017	(294)	(2.441)	38.162

Fuente: Datos extraídos de los Estados Financieros enviados por las Entidades Aseguradoras al 31 de mayo de 2024.

UNIDAD DE NORMAS Y ESTADÍSTICAS



3. INFORMACIÓN POR DEPARTAMENTO

PRODUCCIÓN DIRECTA NETA DE ANULACIONES
POR DEPARTAMENTO Y ENTIDAD ASEGURADORA
A Mayo de 2024
(En miles de Dólares Estadounidenses)

Entidades	Entidad Aseguradora	Departamento									Total Nacional
		La Paz	Cochabamba	Santa Cruz	Oruro	Potosí	Tarija	Chuquisaca	Pando	Beni	
Seguros Generales y Fianzas	La Boliviana Ciacruz de Seguros y Reaseguros S.A.	7.941	1.336	10.190	144	235	316	302	-	216	20.678
	Seguros y Reaseguros Credinform International S.A.	5.582	1.865	9.261	169	110	591	414	1	48	18.041
	Seguros Illimani S.A.	285	31	38	0	-	3	10	-	-	368
	Alianza Compañía de Seguros y Reaseguros S.A.	6.472	3.155	19.382	164	116	501	263	-	144	30.197
	Bisa Seguros y Reaseguros S.A.	8.280	2.381	14.438	13	124	411	362	-	-	26.009
	Compañía de Seguros y Reaseguros Fortaleza S.A.	3.277	1.228	2.948	292	-	482	515	-	-	8.742
	Nacional Seguros Patrimoniales y Fianzas S.A.	2.029	1.494	5.163	-	-	584	400	-	58	9.728
	Unibienes Seguros y Reaseguros Patrimoniales S.A.	12.815	5.130	8.924	-	-	-	-	-	-	26.869
	Crediseguro S.A. Seguros Generales	1.409	-	-	-	-	-	-	-	-	1.409
	Mercantil Santa Cruz Seguros y Reaseguros Generales S.A.	5.718	65	1.672	-	-	-	-	-	-	7.455
Total Seguros Generales y Fianzas		53.809	16.685	72.015	783	585	2.889	2.265	1	466	149.496
Seguros de Personas	BUPA Insurance (Bolivia) S.A.	-	-	3.778	-	-	-	-	-	-	3.778
	La Vitalicia Seguros y Reaseguros de Vida S.A.	8.660	2.328	2.188	254	374	275	131	31	86	14.327
	La Boliviana Ciacruz Seguros Personales S.A.	29.233	1.160	1.033	16	14	104	99	-	40	31.698
	Nacional Seguros Vida y Salud S.A.	19.182	2.713	19.171	64	40	388	714	0	270	42.543
	Alianza Vida Seguros y Reaseguros S.A.	24.758	740	4.554	20	13	124	56	-	22	30.287
	Crediseguro S.A. Seguros Personales	8.977	-	-	-	-	-	-	-	-	8.977
	Seguros y Reaseguros Personales Univida S.A.	42.360	-	-	-	-	-	-	-	-	42.360
	Compañía de Seguros de Vida Fortaleza S.A.	79	90	3.743	51	-	11	1	-	-	3.975
Total Seguros de Personas		133.248	7.032	34.466	404	441	901	1.002	31	419	177.944
Total general		187.057	23.717	106.481	1.187	1.026	3.789	3.267	32	885	327.441

Fuente: Información de Partes de Producción y Sinistros de las Entidades Aseguradoras.

PRODUCCIÓN DIRECTA NETA DE ANULACIONES

POR ENTIDAD ASEGURADORA

LA PAZ

A Mayo de 2024

(En miles de Dólares Estadounidenses)

Modalidad	Ramo	Seguros Generales y Fianzas										Total Seguros Generales y Fianzas	Seguros de Personas										Total Seguros de Personas	Total general
		LBC-G	CRE-G	ILL-G	ALI-G	BIS-G	FOR-G	NAL-G	UNI-G	CRS-G	MSC-G		BUP-P	LVI-P	LBC-P	NAL-P	ALI-P	CRS-P	UNI-P	FOR-P	SC-P			
Seguros Generales	Incendio	1.802	39	2	1.293	753	679	256	1.034	602	1.544	8.004	-	-	-	-	-	-	-	-	-	-	8.004	
	Robo	-	-	-	21	-	-	33	1.949	-	0	2.003	-	-	-	-	-	-	-	-	-	-	2.003	
	Transportes	97	682	0	420	133	481	39	8	-	64	1.924	-	-	-	-	-	-	-	-	-	-	1.924	
	Naves o Embarcaciones	2	-	-	-	-	6	-	5	-	-	13	-	-	-	-	-	-	-	-	-	-	13	
	Automotores	2.069	1.641	19	1.815	1.360	905	998	1.794	-	1.770	12.371	-	-	-	-	-	-	-	-	-	-	12.371	
	Aeronavegación	167	20	-	1	-	503	-	313	-	-	1.004	-	-	-	-	-	-	-	-	-	-	1.004	
	Ramos Técnicos	1.143	138	80	136	553	122	89	362	13	128	2.764	-	-	-	-	-	-	-	-	-	-	2.764	
	Responsabilidad Civil	325	1.743	68	304	157	97	880	75	-	3.786	-	-	-	-	-	-	-	-	-	-	-	3.786	
	Riesgos Varios Misceláneos	2.149	928	-	311	2.833	139	121	6.008	790	2.080	15.358	-	-	-	-	-	-	-	-	-	-	15.358	
	Agropecuarias	-	1	-	7	-	-	-	7	-	-	16	-	-	-	-	-	-	-	-	-	-	16	
	Salud o Enfermedad	-	0	-	1.514	2.353	-	-	-	-	-	3.866	-	-	-	-	-	-	-	-	-	-	3.866	
	Accidentes Personales	95	77	6	172	158	20	18	46	4	57	654	-	-	-	-	-	-	-	-	-	-	654	
Total Seguros Generales		7.849	5.269	175	5.993	8.279	3.013	1.650	12.407	1.409	5.718	51.764	-	-	-	-	-	-	-	-	-	-	51.764	
Seguros de Fianzas	Seriedad de Propuesta	0	33	11	12	0	7	10	1	-	-	75	-	-	-	-	-	-	-	-	-	-	75	
	Cumplimiento de Obra	10	81	7	35	-	25	87	53	-	-	298	-	-	-	-	-	-	-	-	-	-	298	
	Buena Ejecución de Obra	0	5	2	0	0	7	2	0	-	17	-	-	-	-	-	-	-	-	-	-	-	17	
	Cumplimiento de Servicios	50	20	4	6	-	13	147	0	-	-	241	-	-	-	-	-	-	-	-	-	-	241	
	Cumplimiento de Suministros	2	8	2	59	-	1	22	23	-	-	116	-	-	-	-	-	-	-	-	-	-	116	
	Inversión de Anticipos	0	127	-	55	-	65	110	61	-	-	418	-	-	-	-	-	-	-	-	-	-	418	
	Fidelidad de Empleados	29	1	1	84	1	34	-	0	-	-	151	-	-	-	-	-	-	-	-	-	-	151	
	Créditos	-	4	-	-	-	6	-	-	-	-	9	-	-	-	-	-	-	-	-	-	-	9	
	Garantía de Cumplimiento de Obligaciones Aduaneras	-	27	83	225	-	20	1	22	-	-	378	-	-	-	-	-	-	-	-	-	-	378	
	Cumplimiento de Obligaciones y/o Derechos Contractuales	-	6	-	2	-	87	-	249	-	-	344	-	-	-	-	-	-	-	-	-	-	344	
	Garantía de Funcionamiento de Maquinaria y/o Equipo	-	-	-	-	-	-	-	0	-	-	0	-	-	-	-	-	-	-	-	-	-	0	
	Garantía para restitución de importes devueltos por el SIN	-	-	-	-	-	-	-	-	-	-	-	-	-	-	-	-	-	-	-	-	-	-	
Total Seguros de Fianzas		92	312	110	479	1	264	379	408	-	-	2.045	-	-	-	-	-	-	-	-	-	-	2.045	
Seguros Obligatorios	Accidentes de Tránsito	-	-	-	-	-	-	-	-	-	-	-	-	-	-	-	-	23.585	-	-	-	23.585	23.585	
	Accidentes de Construcción ⁽¹⁾	-	-	-	-	-	-	-	-	-	-	-	-	-	-	-	-	177	-	-	-	177		
Total Seguros Obligatorios		-	-	-	-	-	-	-	-	-	-	-	-	-	-	-	-	23.762	-	-	-	23.762	23.762	
Seguros de Personas	Vida Individual LP	-	-	-	-	-	-	-	-	-	-	-	-	3.377	59	642	207	-	-	-	-	4.285	4.285	
	Vida Individual CP	-	-	-	-	-	-	-	-	-	-	-	-	80	4.496	1.505	53	1	125	39	-	6.299	6.299	
	Rentas	-	-	-	-	-	-	-	-	-	-	-	-	-	4	-	-	0	1.976	-	-	1.979	1.979	
	Defunción y/o Sepelio LP	-	-	-	-	-	-	-	-	-	-	-	-	-	-	-	-	-	-	-	-	-	-	
	Defunción y/o Sepelio de CP	-	-	-	-	-	-	-	-	-	-	-	-	-	-	-	-	-	-	-	-	-	-	
	Vida en Grupo de CP	-	-	-	-	-	-	-	-	-	-	-	-	-	-	1	5	-	-	0	-	6	6	
	Salud o Enfermedad	-	-	-	-	-	-	-	-	-	-	-	-	637	5.042	236	1.805	1.124	498	7	-	9.349	9.349	
	Desgravamen Hipotecario LP	-	-	-	-	-	-	-	-	-	-	-	-	27	123	654	2.005	-	586	-	-	3.395	3.395	
	Desgravamen Hipotecario CP	-	-	-	-	-	-	-	-	-	-	-	-	-	-	-	-	-	-	-	-	-	-	
	Accidentes Personales	-	-	-	-	-	-	-	-	-	-	-	-	4.514	19.204	15.756	20.581	7.822	13.626	-	-	81.502	81.502	
	Accidentes Personales	-	-	-	-	-	-	-	-	-	-	-	-	24	305	389	103	31	1.787	32	-	2.670	2.670	
Total Seguros de Personas		-	-	-	-	-	-	-	-	-	-	-	-	8.660	29.233	19.182	24.758	8.977	18.598	79	-	109.485	109.485	
Servicios de Prepago	Salud o Enfermedad	-	-	-	-	-	-	-	-	-	-	-	-	-	-	1	-	-	-	-	-	-	1	
	Defunción y/o Sepelio	-	-	-	-	-	-	-	-	-	-	-	-	-	-	-	-	-	-	-	-	-	-	
Total Servicios de Prepago		-	-	-	-	-	-	-	-	-	-	-	-	-	-	1	-	-	-	-	-	-	1	
Seguros Previsionales	Riesgo Común	-	-	-	-	-	-	-	-	-	-	-	-	-	-	-	-	-	-	-	-	-	-	
	Riesgo Profesional	-	-	-	-	-	-	-	-	-	-	-	-	-	-	-	-	-	-	-	-	-	-	
	Riesgo Laboral	-	-	-	-	-	-	-	-	-	-	-	-	-	-	-	-	-	-	-	-	-	-	
	Vitalicios	-	-	-	-	-	-	-	-	-	-	-	-	-	-	-	-	-	-	-	-	-	-	
	Invalidez	-	-	-	-	-	-	-	-	-	-	-	-	-	-	-	-	-	-	-	-	-	-	
	Muerte	-	-	-	-	-	-	-	-	-	-	-	-	-	-	-	-	-	-	-	-	-	-	
	Gastos Funerarios	-	-	-	-	-	-	-	-	-	-	-	-	-	-	-	-	-	-	-	-	-	-	
Sistema de Reparto	-	-	-	-	-	-	-	-	-	-	-	-	-	-	-	-	-	-	-	-	-	-		
Total Seguros Previsionales		-	-	-	-	-	-	-	-	-	-	-	-	-	-	-	-	-	-	-	-	-	-	
Total general		7.941	5.582	285	6.472	8.280	3.277	2.029	12.815	1.409	5.718	53.809	-	8.660	29.233	19.182	24.758	8.977	42.360	79	-	133.248	187.057	

Fuente: Información de Partes de Producción y Sinistros de las Entidades Aseguradoras.

(1) Mediante Resolución Administrativa APS N° 380/2021 de 22/04/2021, se habilita a Seguros y Reaseguros Personales Univida S.A. para la Administración y Comercialización del Seguro Obligatorio de Accidentes de la Trabajadora y el Trabajador en el Ámbito de la Construcción - SOATC.

PRODUCCIÓN DIRECTA NETA DE ANULACIONES

POR ENTIDAD ASEGURADORA

COCHABAMBA

A Mayo de 2024

(En miles de Dólares Estadounidenses)

Modalidad	Ramo	Seguros Generales y Fianzas											Total Seguros Generales y Fianzas	Seguros de Personas										Total Seguros de Personas	Total general
		LBC-G	CRE-G	ILL-G	ALI-G	BIS-G	FOR-G	NAL-G	UNI-G	CRS-G	MSC-G	BUP-P		LVI-P	LBC-P	NAL-P	ALI-P	CRS-P	UNI-P	FOR-P	SC-P				
Seguros Generales	Incendio	399	91	0	376	191	158	77	0	-	3	1.297	-	-	-	-	-	-	-	-	-	-	-	1.297	
	Robo	-	-	-	21	-	0	19	-	-	-	41	-	-	-	-	-	-	-	-	-	-	-	41	
	Transportes	91	205	0	131	62	109	105	0	-	0	704	-	-	-	-	-	-	-	-	-	-	-	704	
	Naves o Embarcaciones	1	-	-	-	-	-	-	-	-	-	1	-	-	-	-	-	-	-	-	-	-	-	1	
	Automotores	492	1.073	7	818	846	572	879	235	-	49	4.971	-	-	-	-	-	-	-	-	-	-	-	4.971	
	Aeronavegación	-	-	-	5	-	1	3	1.344	-	-	1.354	-	-	-	-	-	-	-	-	-	-	-	1.354	
	Ramos Técnicos	239	46	2	438	20	57	77	16	-	1	897	-	-	-	-	-	-	-	-	-	-	-	897	
	Responsabilidad Civil	30	198	12	160	37	68	38	29	-	10	581	-	-	-	-	-	-	-	-	-	-	-	581	
	Riesgos Varios Misceláneos	22	182	-	13	465	49	6	3.441	-	1	4.179	-	-	-	-	-	-	-	-	-	-	-	4.179	
	Agropecuarios	-	-	-	1	-	-	-	5	-	-	6	-	-	-	-	-	-	-	-	-	-	-	6	
	Salud o Enfermedad	-	-	-	971	689	-	-	-	-	-	1.660	-	-	-	-	-	-	-	-	-	-	-	1.660	
	Accidentes Personales	20	17	1	31	69	9	30	49	-	1	227	-	-	-	-	-	-	-	-	-	-	-	227	
Total Seguros Generales		1.294	1.811	23	2.966	2.381	1.023	1.235	5.120	-	65	15.918	-	-	-	-	-	-	-	-	-	-	-	15.918	
Seguros de Fianzas	Seriedad de Propuesta	-	1	0	9	-	12	15	1	-	-	37	-	-	-	-	-	-	-	-	-	-	-	37	
	Cumplimiento de Obra	0	17	-	30	-	47	59	3	-	-	156	-	-	-	-	-	-	-	-	-	-	-	156	
	Buena Ejecución de Obra	-	2	4	1	0	11	3	-	-	-	22	-	-	-	-	-	-	-	-	-	-	-	22	
	Cumplimiento de Servicios	-	1	3	4	-	16	36	-	-	-	60	-	-	-	-	-	-	-	-	-	-	-	60	
	Cumplimiento de Suministros	1	4	0	4	-	15	2	5	-	-	30	-	-	-	-	-	-	-	-	-	-	-	30	
	Inversión de Anticipos	-	28	-	55	-	62	135	0	-	-	279	-	-	-	-	-	-	-	-	-	-	-	279	
	Fidelidad de Empleados	41	2	-	1	0	22	-	-	-	-	66	-	-	-	-	-	-	-	-	-	-	-	66	
	Créditos	-	-	-	-	-	3	-	-	-	-	3	-	-	-	-	-	-	-	-	-	-	-	3	
	Garantía de Cumplimiento de Obligaciones Aduaneras	-	-	1	85	-	10	10	1	-	-	106	-	-	-	-	-	-	-	-	-	-	-	106	
	Cumplimiento de Obligaciones y/o Derechos Contractuales	-	-	-	-	-	8	-	-	-	-	8	-	-	-	-	-	-	-	-	-	-	-	8	
	Garantía de Funcionamiento de Maquinaria y/o Equipo	-	-	-	-	-	-	-	-	-	-	-	-	-	-	-	-	-	-	-	-	-	-	-	
	Garantía para restitución de importes devueltos por el SIN	-	-	-	-	-	-	-	-	-	-	-	-	-	-	-	-	-	-	-	-	-	-	-	
Total Seguros de Fianzas		41	54	8	189	0	205	259	10	-	-	767	-	-	-	-	-	-	-	-	-	-	-	767	
Seguros Obligatorios	Accidentes de Tránsito	-	-	-	-	-	-	-	-	-	-	-	-	-	-	-	-	-	-	-	-	-	-	-	
	Accidentes de Construcción ⁽¹⁾	-	-	-	-	-	-	-	-	-	-	-	-	-	-	-	-	-	-	-	-	-	-	-	
Total Seguros Obligatorios		-	-	-	-	-	-	-	-	-	-	-	-	-	-	-	-	-	-	-	-	-	-	-	
Seguros de Personas	Vida Individual LP	-	-	-	-	-	-	-	-	-	-	-	-	1.653	6	646	322	-	-	-	-	-	2.627	2.627	
	Vida Individual CP	-	-	-	-	-	-	-	-	-	-	-	-	89	1	401	3	-	-	-	32	-	526	526	
	Rentas	-	-	-	-	-	-	-	-	-	-	-	-	-	-	-	-	-	-	-	-	-	-	-	
	Defunción y/o Sepelio LP	-	-	-	-	-	-	-	-	-	-	-	-	-	-	-	-	-	-	-	-	-	-	-	
	Defunción y/o Sepelio de CP	-	-	-	-	-	-	-	-	-	-	-	-	-	-	1	0	-	-	-	-	1	1		
	Vida en Grupo de CP	-	-	-	-	-	-	-	-	-	-	-	-	6	194	174	7	-	-	11	-	392	392		
	Salud o Enfermedad	-	-	-	-	-	-	-	-	-	-	-	-	17	-	336	254	-	-	1	-	608	608		
	Desgravamen Hipotecario LP	-	-	-	-	-	-	-	-	-	-	-	-	-	-	-	-	-	-	-	-	-	-	-	
	Desgravamen Hipotecario CP	-	-	-	-	-	-	-	-	-	-	-	-	540	835	1.031	54	-	-	-	-	2.459	2.459		
	Accidentes Personales	-	-	-	-	-	-	-	-	-	-	-	-	24	124	124	99	-	-	46	-	417	417		
Total Seguros de Personas		-	-	-	-	-	-	-	-	-	-	-	-	2.328	1.160	2.713	740	-	-	90	-	7.032	7.032		
Servicios de Prepago	Salud o Enfermedad	-	-	-	-	-	-	-	-	-	-	-	-	-	-	-	-	-	-	-	-	-	-	-	
	Defunción y/o Sepelio	-	-	-	-	-	-	-	-	-	-	-	-	-	-	-	-	-	-	-	-	-	-	-	
Total Servicios de Prepago		-	-	-	-	-	-	-	-	-	-	-	-	-	-	-	-	-	-	-	-	-	-	-	
Seguros Previsionales	Riesgo Común	-	-	-	-	-	-	-	-	-	-	-	-	-	-	-	-	-	-	-	-	-	-	-	
	Riesgo Profesional	-	-	-	-	-	-	-	-	-	-	-	-	-	-	-	-	-	-	-	-	-	-	-	
	Riesgo Laboral	-	-	-	-	-	-	-	-	-	-	-	-	-	-	-	-	-	-	-	-	-	-	-	
	Vitalicios	-	-	-	-	-	-	-	-	-	-	-	-	-	-	-	-	-	-	-	-	-	-	-	
	Invalidez	-	-	-	-	-	-	-	-	-	-	-	-	-	-	-	-	-	-	-	-	-	-	-	
	Muerte	-	-	-	-	-	-	-	-	-	-	-	-	-	-	-	-	-	-	-	-	-	-	-	
	Gastos Funerarios	-	-	-	-	-	-	-	-	-	-	-	-	-	-	-	-	-	-	-	-	-	-	-	
Total Seguros Previsionales		-	-	-	-	-	-	-	-	-	-	-	-	-	-	-	-	-	-	-	-	-	-	-	
Sistema de Reparto		-	-	-	-	-	-	-	-	-	-	-	-	-	-	-	-	-	-	-	-	-	-	-	
Total general		1.336	1.865	31	3.155	2.381	1.228	1.494	5.130	-	65	16.685	-	2.328	1.160	2.713	740	-	-	90	-	7.032	23.717		

Fuente: Información de Partes de Producción y Sinistros de las Entidades Aseguradoras.

(1) Mediante Resolución Administrativa APS N° 380/2021 de 22/04/2021, se habilita a Seguros y Reaseguros Personales Univida S.A. para la Administración y Comercialización del Seguro Obligatorio de Accidentes de la Trabajadora y el Trabajador en el Ámbito de la Construcción - SOATC.

PRODUCCIÓN DIRECTA NETA DE ANULACIONES

POR ENTIDAD ASEGURADORA

SANTA CRUZ

A Mayo de 2024

(En miles de Dólares Estadounidenses)

Modalidad	Ramo	Seguros Generales y Fianzas										Total Seguros Generales y Fianzas	Seguros de Personas										Total Seguros de Personas	Total general	
		LBC-G	CRE-G	ILL-G	ALI-G	BIS-G	FOR-G	NAL-G	UNI-G	CRS-G	MSC-G		BUP-P	LVI-P	LBC-P	NAL-P	ALI-P	CRS-P	UNI-P	FOR-P	SC-P				
Seguros Generales	Incendio	1.472	86	-	1.215	962	201	756	-	-	102	4.794	-	-	-	-	-	-	-	-	-	-	-	4.794	
	Robo	-	-	-	74	-	-	48	-	-	-	122	-	-	-	-	-	-	-	-	-	-	-	122	
	Transportes	819	1.106	3	961	578	464	404	21	-	118	4.475	-	-	-	-	-	-	-	-	-	-	-	4.475	
	Naves o Embarcaciones	15	-	-	8	7	-	-	-	-	-	30	-	-	-	-	-	-	-	-	-	-	-	30	
	Automotores	3.526	4.256	13	3.441	2.638	1.535	1.673	315	-	1.352	18.749	-	-	-	-	-	-	-	-	-	-	-	18.749	
	Aeronavegación	98	(11)	-	22	263	2	(2)	1	-	-	372	-	-	-	-	-	-	-	-	-	-	-	372	
	Ramos Técnicos	1.108	907	-	645	407	118	372	38	-	67	3.663	-	-	-	-	-	-	-	-	-	-	-	3.663	
	Responsabilidad Civil	519	1.186	11	1.394	253	191	193	1.712	-	13	5.472	-	-	-	-	-	-	-	-	-	-	-	5.472	
	Riesgos Varios Misceláneos	2.458	1.134	-	152	3.555	157	871	6.514	-	5	14.846	-	-	-	-	-	-	-	-	-	-	-	14.846	
	Agropecuarios	-	-	-	-	-	-	-	247	-	-	247	-	-	-	-	-	-	-	-	-	-	-	247	
Salud o Enfermedad	-	4	-	9.415	5.646	-	-	-	-	-	-	15.065	-	-	-	-	-	-	-	-	-	-	-	15.065	
	Accidentes Personales	59	141	0	136	125	13	168	7	-	14	664	-	-	-	-	-	-	-	-	-	-	-	664	
Total Seguros Generales		10.075	8.809	28	17.464	14.435	2.680	4.482	8.856	-	1.672	68.500	-	-	-	-	-	-	-	-	-	-	-	68.500	
Seguros de Fianzas	Seriedad de Propuesta	1	18	-	20	-	21	16	-	-	-	77	-	-	-	-	-	-	-	-	-	-	-	77	
	Cumplimiento de Obra	-	162	-	914	-	70	138	-	-	-	1.284	-	-	-	-	-	-	-	-	-	-	-	1.284	
	Buena Ejecución de Obra	0	34	10	5	1	17	8	-	-	-	74	-	-	-	-	-	-	-	-	-	-	-	74	
	Cumplimiento de Servicios	-	28	0	60	-	44	140	-	-	-	272	-	-	-	-	-	-	-	-	-	-	-	272	
	Cumplimiento de Suministros	12	29	-	216	-	16	57	-	-	-	330	-	-	-	-	-	-	-	-	-	-	-	330	
	Inversión de Anticipos	-	155	-	484	-	79	201	-	-	-	918	-	-	-	-	-	-	-	-	-	-	-	918	
	Fidelidad de Empleados	102	11	-	11	2	1	-	-	-	-	128	-	-	-	-	-	-	-	-	-	-	-	128	
	Créditos	-	0	-	12	-	13	91	-	-	-	116	-	-	-	-	-	-	-	-	-	-	-	116	
	Garantía de Cumplimiento de Obligaciones Aduaneras	0	3	0	196	-	2	29	68	-	-	299	-	-	-	-	-	-	-	-	-	-	-	299	
	Cumplimiento de Obligaciones y/o Derechos Contractuales	-	13	-	0	-	4	-	-	-	-	17	-	-	-	-	-	-	-	-	-	-	-	17	
	Garantía de Funcionamiento de Maquinaria y/o Equipo	-	-	-	-	-	-	-	-	-	-	-	-	-	-	-	-	-	-	-	-	-	-	-	
	Garantía para restitución de importes devueltos por el SIN	-	-	-	-	-	-	-	-	-	-	-	-	-	-	-	-	-	-	-	-	-	-	-	
	Total Seguros de Fianzas		115	452	10	1.918	3	268	681	68	-	-	3.515	-	-	-	-	-	-	-	-	-	-	-	3.515
	Seguros Obligatorios	Accidentes de Tránsito	-	-	-	-	-	-	-	-	-	-	-	-	-	-	-	-	-	-	-	-	-	-	-
		Accidentes de Construcción ⁽¹⁾	-	-	-	-	-	-	-	-	-	-	-	-	-	-	-	-	-	-	-	-	-	-	-
Total Seguros Obligatorios		-	-	-	-	-	-	-	-	-	-	-	-	-	-	-	-	-	-	-	-	-	-	-	
Seguros de Personas	Vida Individual LP	-	-	-	-	-	-	-	-	-	-	-	-	1.932	15	819	312	-	-	-	-	-	-	3.077	3.077
	Vida Individual CP	-	-	-	-	-	-	-	-	-	-	-	-	100	4	938	2.525	-	-	-	-	4	0	3.571	3.571
	Rentas	-	-	-	-	-	-	-	-	-	-	-	-	-	-	-	-	-	-	-	-	-	-	-	
	Defunción y/o Sepelio LP	-	-	-	-	-	-	-	-	-	-	-	-	-	-	-	-	-	-	-	-	-	-	-	
	Defunción y/o Sepelio de CP	-	-	-	-	-	-	-	-	-	-	-	-	-	-	4	54	-	-	-	-	-	-	58	58
	Vida en Grupo de CP	-	-	-	-	-	-	-	-	-	-	-	-	-	78	178	646	470	-	-	-	60	-	1.432	1.432
	Salud o Enfermedad	-	-	-	-	-	-	-	-	-	-	-	-	-	-	-	-	-	-	-	-	-	-	-	
	Desgravamen Hipotecario LP	-	-	-	-	-	-	-	-	-	-	-	-	3.778	25	15	4.784	546	-	-	-	24	-	9.172	9.172
	Desgravamen Hipotecario CP	-	-	-	-	-	-	-	-	-	-	-	-	-	-	48	554	11.563	425	-	-	3.558	-	16.148	16.148
	Accidentes Personales	-	-	-	-	-	-	-	-	-	-	-	-	-	-	5	268	367	222	-	-	-	97	-	958
Total Seguros de Personas		-	-	-	-	-	-	-	-	-	-	-	3.778	2.188	1.033	19.120	4.554	-	-	-	3.743	0	34.416	34.416	
Servicios de Prepago	Salud o Enfermedad	-	-	-	-	-	-	-	-	-	-	-	-	-	-	51	-	-	-	-	-	-	-	51	51
	Defunción y/o Sepelio	-	-	-	-	-	-	-	-	-	-	-	-	-	-	-	-	-	-	-	-	-	-	-	-
Total Servicios de Prepago		-	-	-	-	-	-	-	-	-	-	-	-	-	-	51	-	-	-	-	-	-	-	51	51
Seguros Previsionales	Riesgo Común	-	-	-	-	-	-	-	-	-	-	-	-	-	-	-	-	-	-	-	-	-	-	-	-
	Riesgo Profesional	-	-	-	-	-	-	-	-	-	-	-	-	-	-	-	-	-	-	-	-	-	-	-	-
	Riesgo Laboral	-	-	-	-	-	-	-	-	-	-	-	-	-	-	-	-	-	-	-	-	-	-	-	-
	Vitalicios	-	-	-	-	-	-	-	-	-	-	-	-	-	-	-	-	-	-	-	-	-	-	-	-
	Invalidez	-	-	-	-	-	-	-	-	-	-	-	-	-	-	-	-	-	-	-	-	-	-	-	-
	Muerte	-	-	-	-	-	-	-	-	-	-	-	-	-	-	-	-	-	-	-	-	-	-	-	-
	Gastos Funerarios	-	-	-	-	-	-	-	-	-	-	-	-	-	-	-	-	-	-	-	-	-	-	-	-
Sistema de Reparto	-	-	-	-	-	-	-	-	-	-	-	-	-	-	-	-	-	-	-	-	-	-	-	-	
Total Seguros Previsionales		-	-	-	-	-	-	-	-	-	-	-	-	-	-	-	-	-	-	-	-	-	-	-	-
Total general		10.190	9.261	38	19.382	14.438	2.948	5.163	8.924	-	1.672	72.015	3.778	2.188	1.033	19.171	4.554	-	-	-	3.743	0	34.466	106.481	

Fuente: Información de Partes de Producción y Sinistros de las Entidades Aseguradoras.

(1) Mediante Resolución Administrativa APS N° 380/2021 de 22/04/2021, se habilita a Seguros y Reaseguros Personales Univida S.A. para la Administración y Comercialización del Seguro Obligatorio de Accidentes de la Trabajadora y el Trabajador en el Ámbito de la Construcción - SOATC.

PRODUCCIÓN DIRECTA NETA DE ANULACIONES
POR ENTIDAD ASEGURADORA
ORURO

A Mayo de 2024

(En miles de Dólares Estadounidenses)

		Seguros Generales y Fianzas											Total Seguros Generales y Fianzas	Seguros de Personas										Total Seguros de Personas	Total general
Modalidad	Ramo	LBC-G	CRE-G	ILL-G	ALI-G	BIS-G	FOR-G	NAL-G	UNI-G	CRS-G	MSC-G	BUP-P		LVI-P	LBC-P	NAL-P	ALI-P	CRS-P	UNI-P	FOR-P	SC-P				
Seguros Generales	Incendio	6	2	-	6	0	27	-	-	-	-	42	-	-	-	-	-	-	-	-	-	-	42		
	Robo	-	0	-	-	-	0	-	-	-	-	0	-	-	-	-	-	-	-	-	-	-	0		
	Transportes	34	74	-	40	-	1	-	-	-	-	149	-	-	-	-	-	-	-	-	-	-	149		
	Naves o Embarcaciones	-	-	-	-	-	-	-	-	-	-	-	-	-	-	-	-	-	-	-	-	-	-		
	Automotores	83	39	-	30	12	81	-	-	-	-	245	-	-	-	-	-	-	-	-	-	-	245		
	Aeronavegación	-	-	-	-	-	-	-	-	-	-	-	-	-	-	-	-	-	-	-	-	-	-		
	Ramos Técnicos	20	9	-	4	-	30	-	-	-	-	64	-	-	-	-	-	-	-	-	-	-	64		
	Responsabilidad Civil	2	2	0	8	-	37	-	-	-	-	49	-	-	-	-	-	-	-	-	-	-	49		
	Riesgos Varios Misceláneos	-	(5)	-	15	-	8	-	-	-	-	18	-	-	-	-	-	-	-	-	-	-	18		
	Agropecuarios	-	-	-	-	-	-	-	-	-	-	-	-	-	-	-	-	-	-	-	-	-	-		
Seguros Generales	Salud o Enfermedad	-	-	-	14	-	-	-	-	-	-	14	-	-	-	-	-	-	-	-	-	-	14		
	Accidentes Personales	-	3	-	3	0	7	-	-	-	-	13	-	-	-	-	-	-	-	-	-	-	13		
	Total Seguros Generales	144	124	0	120	13	192	-	-	-	-	593	-	-	-	-	-	-	-	-	-	-	593		
Seguros de Fianzas	Seriedad de Propuesta	-	4	-	0	-	5	-	-	-	-	9	-	-	-	-	-	-	-	-	-	-	9		
	Cumplimiento de Obra	-	14	-	0	-	36	-	-	-	-	51	-	-	-	-	-	-	-	-	-	-	51		
	Buena Ejecución de Obra	-	1	-	0	-	3	-	-	-	-	4	-	-	-	-	-	-	-	-	-	-	4		
	Cumplimiento de Servicios	-	3	0	-	-	5	-	-	-	-	8	-	-	-	-	-	-	-	-	-	-	8		
	Cumplimiento de Suministros	-	1	-	0	-	2	-	-	-	-	3	-	-	-	-	-	-	-	-	-	-	3		
	Inversión de Anticipos	-	20	-	-	-	46	-	-	-	-	65	-	-	-	-	-	-	-	-	-	-	65		
	Fidelidad de Empleados	-	-	-	-	-	-	-	-	-	-	-	-	-	-	-	-	-	-	-	-	-	-		
	Créditos	-	-	-	-	-	-	-	-	-	-	-	-	-	-	-	-	-	-	-	-	-	-		
	Garantía de Cumplimiento de Obligaciones Aduaneras	-	3	-	44	-	3	-	-	-	-	49	-	-	-	-	-	-	-	-	-	-	49		
	Cumplimiento de Obligaciones y/o Derechos Contractuales	-	-	-	-	-	0	-	-	-	-	0	-	-	-	-	-	-	-	-	-	-	0		
	Garantía de Funcionamiento de Maquinaria y/o Equipo	-	-	-	-	-	-	-	-	-	-	-	-	-	-	-	-	-	-	-	-	-	-		
	Garantía para restitución de importes devueltos por el SIN	-	-	-	-	-	-	-	-	-	-	-	-	-	-	-	-	-	-	-	-	-	-		
	Total Seguros de Fianzas	-	45	0	44	-	100	-	-	-	-	189	-	-	-	-	-	-	-	-	-	-	189		
	Seguros Obligatorios	Accidentes de Tránsito	-	-	-	-	-	-	-	-	-	-	-	-	-	-	-	-	-	-	-	-	-	-	
		Accidentes de Construcción ⁽¹⁾	-	-	-	-	-	-	-	-	-	-	-	-	-	-	-	-	-	-	-	-	-	-	
Total Seguros Obligatorios	-	-	-	-	-	-	-	-	-	-	-	-	-	-	-	-	-	-	-	-	-	-	-		
Seguros de Personas	Vida Individual LP	-	-	-	-	-	-	-	-	-	-	-	-	182	3	20	3	-	-	-	-	208	208		
	Vida Individual CP	-	-	-	-	-	-	-	-	-	-	-	-	56	0	3	0	-	-	0	-	60	60		
	Rentas	-	-	-	-	-	-	-	-	-	-	-	-	-	-	-	-	-	-	-	-	-	-		
	Defunción y/o Sepelio LP	-	-	-	-	-	-	-	-	-	-	-	-	-	-	-	-	-	-	-	-	-	-		
	Defunción y/o Sepelio de CP	-	-	-	-	-	-	-	-	-	-	-	-	-	-	0	1	-	-	-	-	1	1		
	Vida en Grupo de CP	-	-	-	-	-	-	-	-	-	-	-	-	-	0	1	5	-	-	34	-	40	40		
	Salud o Enfermedad	-	-	-	-	-	-	-	-	-	-	-	-	2	-	-	5	-	-	-	-	7	7		
	Desgravamen Hipotecario LP	-	-	-	-	-	-	-	-	-	-	-	-	-	-	7	-	-	-	-	-	-	-		
	Desgravamen Hipotecario CP	-	-	-	-	-	-	-	-	-	-	-	-	14	-	-	-	-	-	-	-	21	21		
Accidentes Personales	-	-	-	-	-	-	-	-	-	-	-	-	0	12	32	6	-	-	17	-	67	67			
Total Seguros de Personas	-	-	-	-	-	-	-	-	-	-	-	-	254	16	64	20	-	-	51	-	404	404			
Servicios de Prepago	Salud o Enfermedad	-	-	-	-	-	-	-	-	-	-	-	-	-	-	-	-	-	-	-	-	-	-		
	Defunción y/o Sepelio	-	-	-	-	-	-	-	-	-	-	-	-	-	-	-	-	-	-	-	-	-	-		
Total Servicios de Prepago	-	-	-	-	-	-	-	-	-	-	-	-	-	-	-	-	-	-	-	-	-	-	-		
Seguros Previsionales	Riesgo Común	-	-	-	-	-	-	-	-	-	-	-	-	-	-	-	-	-	-	-	-	-	-		
	Riesgo Profesional	-	-	-	-	-	-	-	-	-	-	-	-	-	-	-	-	-	-	-	-	-	-		
	Riesgo Laboral	-	-	-	-	-	-	-	-	-	-	-	-	-	-	-	-	-	-	-	-	-	-		
	Vitalicios	-	-	-	-	-	-	-	-	-	-	-	-	-	-	-	-	-	-	-	-	-	-		
	Invalidez	-	-	-	-	-	-	-	-	-	-	-	-	-	-	-	-	-	-	-	-	-	-		
	Muerte	-	-	-	-	-	-	-	-	-	-	-	-	-	-	-	-	-	-	-	-	-	-		
	Gastos Funerarios	-	-	-	-	-	-	-	-	-	-	-	-	-	-	-	-	-	-	-	-	-	-		
Total Seguros Previsionales	-	-	-	-	-	-	-	-	-	-	-	-	-	-	-	-	-	-	-	-	-	-	-		
Sistema de Reparto	-	-	-	-	-	-	-	-	-	-	-	-	-	-	-	-	-	-	-	-	-	-	-		
Total Seguros Previsionales	-	-	-	-	-	-	-	-	-	-	-	-	-	-	-	-	-	-	-	-	-	-	-		
Total general		144	169	0	164	13	292	-	-	-	-	783	-	254	16	64	20	-	-	51	-	404	1.187		

Fuente: Información de Partes de Producción y Sinistros de las Entidades Aseguradoras.

(1) Mediante Resolución Administrativa APS N° 380/2021 de 22/04/2021, se habilita a Seguros y Reaseguros Personales Univida S.A. para la Administración y Comercialización del Seguro Obligatorio de Accidentes de la Trabajadora y el Trabajador en el Ámbito de la Construcción - SOATC.

PRODUCCIÓN DIRECTA NETA DE ANULACIONES
POR ENTIDAD ASEGURADORA
POTOSÍ
A Mayo de 2024
(En miles de Dólares Estadounidenses)

Modalidad	Ramo	Seguros Generales y Fianzas										Total Seguros Generales y Fianzas	Seguros de Personas										Total Seguros de Personas	Total general
		LBC-G	CRE-G	ILL-G	ALI-G	BIS-G	FOR-G	NAL-G	UNI-G	CRS-G	MSC-G		BUP-P	LVI-P	LBC-P	NAL-P	ALI-P	CRS-P	UNI-P	FOR-P	SC-P			
Seguros Generales	Incendio	30	1	-	6	11	-	-	-	-	-	49	-	-	-	-	-	-	-	-	-	-	49	
	Robo	-	-	-	0	-	-	-	-	-	-	0	-	-	-	-	-	-	-	-	-	-	0	
	Transportes	-	3	-	0	3	-	-	-	-	-	7	-	-	-	-	-	-	-	-	-	-	7	
	Naves o Embarcaciones	-	-	-	-	-	-	-	-	-	-	-	-	-	-	-	-	-	-	-	-	-	-	
	Automotores	160	60	-	43	84	-	-	-	-	-	347	-	-	-	-	-	-	-	-	-	-	347	
	Aeronavegación	-	-	-	-	-	-	-	-	-	-	-	-	-	-	-	-	-	-	-	-	-	-	
	Ramos Técnicos	39	18	-	16	19	-	-	-	-	-	92	-	-	-	-	-	-	-	-	-	-	92	
	Responsabilidad Civil	3	12	-	3	0	-	-	-	-	-	18	-	-	-	-	-	-	-	-	-	-	18	
	Riesgos Varios Misceláneos	-	7	-	1	0	-	-	-	-	-	8	-	-	-	-	-	-	-	-	-	-	8	
	Agropecuarias	-	-	-	-	-	-	-	-	-	-	-	-	-	-	-	-	-	-	-	-	-	-	
Salud o Enfermedad	-	0	-	5	-	-	-	-	-	-	5	-	-	-	-	-	-	-	-	-	-	5		
Accidentes Personales	2	2	-	2	4	-	-	-	-	-	11	-	-	-	-	-	-	-	-	-	-	11		
Total Seguros Generales		235	104	-	75	123	-	-	-	-	-	538	-	-	-	-	-	-	-	-	-	-	538	
Seguros de Fianzas	Seriedad de Propuesta	-	1	-	1	-	-	-	-	-	-	1	-	-	-	-	-	-	-	-	-	-	1	
	Cumplimiento de Obra	-	2	-	14	-	-	-	-	-	-	16	-	-	-	-	-	-	-	-	-	-	16	
	Buena Ejecución de Obra	-	1	-	1	1	-	-	-	-	-	3	-	-	-	-	-	-	-	-	-	-	3	
	Cumplimiento de Servicios	-	0	-	0	-	-	-	-	-	-	0	-	-	-	-	-	-	-	-	-	-	0	
	Cumplimiento de Suministros	-	0	-	1	-	-	-	-	-	-	1	-	-	-	-	-	-	-	-	-	-	1	
	Inversión de Anticipos	-	1	-	24	-	-	-	-	-	-	25	-	-	-	-	-	-	-	-	-	-	25	
	Fidelidad de Empleados	0	-	-	-	-	-	-	-	-	-	0	-	-	-	-	-	-	-	-	-	-	0	
	Créditos	-	-	-	-	-	-	-	-	-	-	-	-	-	-	-	-	-	-	-	-	-	-	
	Garantía de Cumplimiento de Obligaciones Aduaneras	-	0	-	-	-	-	-	-	-	-	0	-	-	-	-	-	-	-	-	-	-	0	
	Cumplimiento de Obligaciones y/o Derechos Contractuales	-	-	-	-	-	-	-	-	-	-	-	-	-	-	-	-	-	-	-	-	-	-	
	Garantía de Funcionamiento de Maquinaria y/o Equipo	-	-	-	-	-	-	-	-	-	-	-	-	-	-	-	-	-	-	-	-	-	-	
	Garantía para restitución de importes devueltos por el SIN	-	-	-	-	-	-	-	-	-	-	-	-	-	-	-	-	-	-	-	-	-	-	
Total Seguros de Fianzas		0	6	-	40	1	-	-	-	-	-	47	-	-	-	-	-	-	-	-	-	-	47	
Seguros Obligatorios	Accidentes de Tránsito	-	-	-	-	-	-	-	-	-	-	-	-	-	-	-	-	-	-	-	-	-	-	
	Accidentes de Construcción ⁽¹⁾	-	-	-	-	-	-	-	-	-	-	-	-	-	-	-	-	-	-	-	-	-	-	
Total Seguros Obligatorios		-	-	-	-	-	-	-	-	-	-	-	-	-	-	-	-	-	-	-	-	-	-	
Seguros de Personas	Vida Individual LP	-	-	-	-	-	-	-	-	-	-	-	339	4	11	5	-	-	-	-	-	360	360	
	Vida Individual CP	-	-	-	-	-	-	-	-	-	-	-	20	0	27	1	-	-	-	-	-	48	48	
	Rentas	-	-	-	-	-	-	-	-	-	-	-	-	-	-	-	-	-	-	-	-	-	-	
	Defunción y/o Sepelio LP	-	-	-	-	-	-	-	-	-	-	-	-	-	-	-	-	-	-	-	-	-	-	
	Defunción y/o Sepelio de CP	-	-	-	-	-	-	-	-	-	-	-	-	-	-	0	-	-	-	-	-	0	0	
	Vida en Grupo de CP	-	-	-	-	-	-	-	-	-	-	-	0	0	-	1	-	-	-	-	-	1	1	
	Salud o Enfermedad	-	-	-	-	-	-	-	-	-	-	-	3	3	-	0	-	-	-	-	-	7	7	
	Desgravamen Hipotecario LP	-	-	-	-	-	-	-	-	-	-	-	-	-	-	-	-	-	-	-	-	-	-	
	Desgravamen Hipotecario CP	-	-	-	-	-	-	-	-	-	-	-	10	-	-	-	-	-	-	-	-	10	10	
	Accidentes Personales	-	-	-	-	-	-	-	-	-	-	-	2	6	1	6	-	-	-	-	-	15	15	
Total Seguros de Personas		-	-	-	-	-	-	-	-	-	-	-	374	14	40	13	-	-	-	-	-	441	441	
Servicios de Prepago	Salud o Enfermedad	-	-	-	-	-	-	-	-	-	-	-	-	-	-	-	-	-	-	-	-	-	-	
	Defunción y/o Sepelio	-	-	-	-	-	-	-	-	-	-	-	-	-	-	-	-	-	-	-	-	-	-	
Total Servicios de Prepago		-	-	-	-	-	-	-	-	-	-	-	-	-	-	-	-	-	-	-	-	-	-	
Seguros Previsionales	Riesgo Común	-	-	-	-	-	-	-	-	-	-	-	-	-	-	-	-	-	-	-	-	-	-	
	Riesgo Profesional	-	-	-	-	-	-	-	-	-	-	-	-	-	-	-	-	-	-	-	-	-	-	
	Riesgo Laboral	-	-	-	-	-	-	-	-	-	-	-	-	-	-	-	-	-	-	-	-	-	-	
	Vitalicios	-	-	-	-	-	-	-	-	-	-	-	-	-	-	-	-	-	-	-	-	-	-	
	Invalidez	-	-	-	-	-	-	-	-	-	-	-	-	-	-	-	-	-	-	-	-	-	-	
	Muerte	-	-	-	-	-	-	-	-	-	-	-	-	-	-	-	-	-	-	-	-	-	-	
	Gastos Funerarios	-	-	-	-	-	-	-	-	-	-	-	-	-	-	-	-	-	-	-	-	-	-	
Total Seguros Previsionales		-	-	-	-	-	-	-	-	-	-	-	-	-	-	-	-	-	-	-	-	-	-	
Total general		235	110	-	116	124	-	-	-	-	-	585	-	374	14	40	13	-	-	-	-	441	1.026	

Fuente: Información de Partes de Producción y Sinistros de las Entidades Aseguradoras.
(1) Mediante Resolución Administrativa APS N° 380/2021 de 22/04/2021, se habilita a Seguros y Reaseguros Personales Unificada S.A. para la Administración y Comercialización del Seguro Obligatorio de Accidentes de la Trabajadora y el Trabajador en el Ámbito de la Construcción - SOATC.

PRODUCCIÓN DIRECTA NETA DE ANULACIONES

POR ENTIDAD ASEGURADORA

TARIJA

A Mayo de 2024

(En miles de Dólares Estadounidenses)

Modalidad	Ramo	Seguros Generales y Fianzas										Total Seguros Generales y Fianzas	Seguros de Personas										Total Seguros de Personas	Total general
		LBC-G	CRE-G	ILL-G	ALI-G	BIS-G	FOR-G	NAL-G	UNI-G	CRS-G	MSC-G		BUP-P	LVI-P	LBC-P	NAL-P	ALI-P	CRS-P	UNI-P	FOR-P	SC-P			
Seguros Generales	Incendio	38	4	-	12	24	74	12	-	-	-	162	-	-	-	-	-	-	-	-	-	-	162	
	Robo	-	-	-	1	-	-	0	-	-	-	1	-	-	-	-	-	-	-	-	-	-	1	
	Transportes	59	4	-	16	3	9	1	-	-	-	91	-	-	-	-	-	-	-	-	-	-	91	
	Naves o Embarcaciones	-	-	-	-	-	-	-	-	-	-	-	-	-	-	-	-	-	-	-	-	-	-	
	Automotores	103	331	1	251	222	177	176	-	-	-	1.260	-	-	-	-	-	-	-	-	-	-	1.260	
	Aeronavegación	-	-	-	-	-	-	-	-	-	-	-	-	-	-	-	-	-	-	-	-	-	-	
	Ramos Técnicos	20	91	2	13	30	31	50	-	-	-	237	-	-	-	-	-	-	-	-	-	-	237	
	Responsabilidad Civil	87	27	0	7	10	6	2	-	-	-	139	-	-	-	-	-	-	-	-	-	-	139	
	Riesgos Varios Misceláneos	4	34	-	2	3	7	0	-	-	-	50	-	-	-	-	-	-	-	-	-	-	50	
	Agropecuarios	-	-	-	-	-	-	-	-	-	-	-	-	-	-	-	-	-	-	-	-	-	-	
	Salud o Enfermedad	-	-	-	86	112	-	-	-	-	-	198	-	-	-	-	-	-	-	-	-	-	198	
Accidentes Personales	0	54	0	13	9	2	9	-	-	-	86	-	-	-	-	-	-	-	-	-	-	86		
Total Seguros Generales		311	544	3	401	411	306	250	-	-	-	2.226	-	-	-	-	-	-	-	-	-	-	2.226	
Seguros de Fianzas	Seriedad de Propuesta	-	0	-	3	-	14	11	-	-	-	28	-	-	-	-	-	-	-	-	-	-	28	
	Cumplimiento de Obra	-	7	-	4	-	55	62	-	-	-	128	-	-	-	-	-	-	-	-	-	-	128	
	Buena Ejecución de Obra	-	0	0	0	-	2	0	-	-	-	3	-	-	-	-	-	-	-	-	-	-	3	
	Cumplimiento de Servicios	-	1	-	0	-	20	4	-	-	-	25	-	-	-	-	-	-	-	-	-	-	25	
	Cumplimiento de Suministros	-	1	-	1	-	5	1	-	-	-	8	-	-	-	-	-	-	-	-	-	-	8	
	Inversión de Anticipos	-	35	-	72	-	80	256	-	-	-	443	-	-	-	-	-	-	-	-	-	-	443	
	Fidelidad de Empleados	4	0	-	-	0	0	-	-	-	-	5	-	-	-	-	-	-	-	-	-	-	5	
	Créditos	-	-	-	-	-	-	-	-	-	-	-	-	-	-	-	-	-	-	-	-	-	-	
	Garantía de Cumplimiento de Obligaciones Aduaneras	-	1	0	20	-	-	-	-	-	-	22	-	-	-	-	-	-	-	-	-	-	22	
	Cumplimiento de Obligaciones y/o Derechos Contractuales	-	0	-	0	-	1	-	-	-	-	1	-	-	-	-	-	-	-	-	-	-	1	
	Garantía de Funcionamiento de Maquinaria y/o Equipo	-	-	-	-	-	-	-	-	-	-	-	-	-	-	-	-	-	-	-	-	-	-	
	Garantía para restitución de importes devueltos por el SIN	-	-	-	-	-	-	-	-	-	-	-	-	-	-	-	-	-	-	-	-	-	-	
	Total Seguros de Fianzas		4	47	0	100	0	176	334	-	-	-	662	-	-	-	-	-	-	-	-	-	-	662
	Seguros Obligatorios	Accidentes de Tránsito	-	-	-	-	-	-	-	-	-	-	-	-	-	-	-	-	-	-	-	-	-	-
Accidentes de Construcción ⁽¹⁾		-	-	-	-	-	-	-	-	-	-	-	-	-	-	-	-	-	-	-	-	-	-	
Total Seguros Obligatorios		-	-	-	-	-	-	-	-	-	-	-	-	-	-	-	-	-	-	-	-	-	-	
Seguros de Personas	Vida Individual LP	-	-	-	-	-	-	-	-	-	-	-	-	235	1	256	92	-	-	-	-	584	584	
	Vida Individual CP	-	-	-	-	-	-	-	-	-	-	-	-	24	0	84	2	-	-	-	-	110	110	
	Rentas	-	-	-	-	-	-	-	-	-	-	-	-	-	-	-	-	-	-	-	-	-	-	
	Defunción y/o Sepelio LP	-	-	-	-	-	-	-	-	-	-	-	-	-	-	-	-	-	-	-	-	-	-	
	Defunción y/o Sepelio de CP	-	-	-	-	-	-	-	-	-	-	-	-	-	-	1	1	-	-	-	-	1	1	
	Vida en Grupo de CP	-	-	-	-	-	-	-	-	-	-	-	-	-	(1)	2	8	-	-	4	-	14	14	
	Salud o Enfermedad	-	-	-	-	-	-	-	-	-	-	-	-	9	0	21	17	-	-	-	-	47	47	
	Desgravamen Hipotecario LP	-	-	-	-	-	-	-	-	-	-	-	-	-	-	-	-	-	-	-	-	-	-	
	Desgravamen Hipotecario CP	-	-	-	-	-	-	-	-	-	-	-	-	-	-	91	-	-	-	-	-	98	98	
	Accidentes Personales	-	-	-	-	-	-	-	-	-	-	-	-	-	1	10	24	5	-	7	-	46	46	
Total Seguros de Personas		-	-	-	-	-	-	-	-	-	-	-	-	275	104	388	124	-	-	11	-	901	901	
Servicios de Prepago	Salud o Enfermedad	-	-	-	-	-	-	-	-	-	-	-	-	-	-	-	-	-	-	-	-	-	-	
	Defunción y/o Sepelio	-	-	-	-	-	-	-	-	-	-	-	-	-	-	-	-	-	-	-	-	-	-	
Total Servicios de Prepago		-	-	-	-	-	-	-	-	-	-	-	-	-	-	-	-	-	-	-	-	-	-	
Seguros Previsionales	Riesgo Común	-	-	-	-	-	-	-	-	-	-	-	-	-	-	-	-	-	-	-	-	-	-	
	Riesgo Profesional	-	-	-	-	-	-	-	-	-	-	-	-	-	-	-	-	-	-	-	-	-	-	
	Riesgo Laboral	-	-	-	-	-	-	-	-	-	-	-	-	-	-	-	-	-	-	-	-	-	-	
	Vitalicios	-	-	-	-	-	-	-	-	-	-	-	-	-	-	-	-	-	-	-	-	-	-	
	Invalidez	-	-	-	-	-	-	-	-	-	-	-	-	-	-	-	-	-	-	-	-	-	-	
	Muerte	-	-	-	-	-	-	-	-	-	-	-	-	-	-	-	-	-	-	-	-	-	-	
	Gastos Funerarios	-	-	-	-	-	-	-	-	-	-	-	-	-	-	-	-	-	-	-	-	-	-	
Sistema de Reparto		-	-	-	-	-	-	-	-	-	-	-	-	-	-	-	-	-	-	-	-	-		
Total Seguros Previsionales		-	-	-	-	-	-	-	-	-	-	-	-	-	-	-	-	-	-	-	-	-	-	
Total general		316	591	3	501	411	482	584	-	-	-	2.889	-	275	104	388	124	-	-	11	-	901	3.789	

Fuente: Información de Partes de Producción y Sinistros de las Entidades Aseguradoras.

(1) Mediante Resolución Administrativa APS N° 380/2021 de 22/04/2021, se habilita a Seguros y Reaseguros Personales Univida S.A. para la Administración y Comercialización del Seguro Obligatorio de Accidentes de la Trabajadora y el Trabajador en el Ámbito de la Construcción - SOATC.

PRODUCCIÓN DIRECTA NETA DE ANULACIONES

POR ENTIDAD ASEGURADORA

CHUQUISACA

A Mayo de 2024

(En miles de Dólares Estadounidenses)

Modalidad	Ramo	Seguros Generales y Fianzas										Total Seguros Generales y Fianzas	Seguros de Personas										Total Seguros de Personas	Total general	
		LBC-G	CRE-G	ILL-G	ALI-G	BIS-G	FOR-G	NAL-G	UNI-G	CRS-G	MSC-G		BUP-P	LVI-P	LBC-P	NAL-P	ALI-P	CRS-P	UNI-P	FOR-P	SC-P				
Seguros Generales	Incendio	21	1	1	3	39	114	30	-	-	-	209	-	-	-	-	-	-	-	-	-	-	-	209	
	Robo	-	-	-	0	-	-	4	-	-	-	4	-	-	-	-	-	-	-	-	-	-	-	4	
	Transportes	1	4	0	0	3	9	1	-	-	-	17	-	-	-	-	-	-	-	-	-	-	-	17	
	Naves o Embarcaciones	-	-	-	-	-	-	-	-	-	-	-	-	-	-	-	-	-	-	-	-	-	-	-	
	Automotores	204	63	1	96	195	124	208	-	-	-	891	-	-	-	-	-	-	-	-	-	-	-	891	
	Aeronavegación	-	-	-	-	-	-	-	-	-	-	-	-	-	-	-	-	-	-	-	-	-	-	-	
	Ramos Técnicos	45	11	4	108	29	19	41	-	-	-	257	-	-	-	-	-	-	-	-	-	-	-	257	
	Responsabilidad Civil	11	8	3	7	10	81	6	-	-	-	127	-	-	-	-	-	-	-	-	-	-	-	127	
	Riesgos Varios Misceláneos	7	148	-	0	5	18	10	-	-	-	187	-	-	-	-	-	-	-	-	-	-	-	187	
	Agropecuarios	-	-	-	-	-	-	-	-	-	-	-	-	-	-	-	-	-	-	-	-	-	-	-	
	Salud o Enfermedad	-	-	-	22	59	-	-	-	-	-	80	-	-	-	-	-	-	-	-	-	-	-	80	
	Accidentes Personales	12	149	1	2	22	31	12	-	-	-	229	-	-	-	-	-	-	-	-	-	-	-	229	
Total Seguros Generales		302	384	10	239	360	396	311	-	-	-	2.002	-	-	-	-	-	-	-	-	-	-	-	2.002	
Seguros de Fianzas	Seriedad de Propuesta	-	3	-	2	-	1	5	-	-	-	11	-	-	-	-	-	-	-	-	-	-	-	11	
	Cumplimiento de Obra	-	8	-	8	-	48	29	-	-	-	93	-	-	-	-	-	-	-	-	-	-	-	93	
	Buena Ejecución de Obra	-	1	0	0	1	3	0	-	-	-	6	-	-	-	-	-	-	-	-	-	-	-	6	
	Cumplimiento de Servicios	-	1	0	0	-	2	2	-	-	-	6	-	-	-	-	-	-	-	-	-	-	-	6	
	Cumplimiento de Suministros	-	1	-	0	-	0	1	-	-	-	3	-	-	-	-	-	-	-	-	-	-	-	3	
	Inversión de Anticipos	-	16	-	13	-	61	52	-	-	-	141	-	-	-	-	-	-	-	-	-	-	-	141	
	Fidelidad de Empleados	-	-	-	-	0	3	-	-	-	-	3	-	-	-	-	-	-	-	-	-	-	-	3	
	Créditos	-	-	-	-	-	-	-	-	-	-	-	-	-	-	-	-	-	-	-	-	-	-	-	
	Garantía de Cumplimiento de Obligaciones Aduaneras	-	-	-	0	-	-	-	-	-	-	0	-	-	-	-	-	-	-	-	-	-	-	0	
	Cumplimiento de Obligaciones y/o Derechos Contractuales	-	0	-	-	-	0	-	-	-	-	0	-	-	-	-	-	-	-	-	-	-	-	0	
	Garantía de Funcionamiento de Maquinaria y/o Equipo	-	-	-	-	-	-	-	-	-	-	-	-	-	-	-	-	-	-	-	-	-	-	-	
	Garantía para restitución de importes devueltos por el SIN	-	-	-	-	-	-	-	-	-	-	-	-	-	-	-	-	-	-	-	-	-	-	-	
	Total Seguros de Fianzas		-	30	0	24	1	118	89	-	-	-	263	-	-	-	-	-	-	-	-	-	-	-	263
	Seguros Obligatorios	Accidentes de Tránsito	-	-	-	-	-	-	-	-	-	-	-	-	-	-	-	-	-	-	-	-	-	-	-
		Accidentes de Construcción ⁽¹⁾	-	-	-	-	-	-	-	-	-	-	-	-	-	-	-	-	-	-	-	-	-	-	-
Total Seguros Obligatorios		-	-	-	-	-	-	-	-	-	-	-	-	-	-	-	-	-	-	-	-	-	-	-	
Seguros de Personas	Vida Individual LP	-	-	-	-	-	-	-	-	-	-	-	-	97	3	301	44	-	-	-	-	-	-	445	
	Vida Individual CP	-	-	-	-	-	-	-	-	-	-	-	-	11	-	81	1	-	-	-	-	-	-	92	
	Rentas	-	-	-	-	-	-	-	-	-	-	-	-	-	-	-	-	-	-	-	-	-	-	-	
	Defunción y/o Sepelio LP	-	-	-	-	-	-	-	-	-	-	-	-	-	-	-	-	-	-	-	-	-	-	-	
	Defunción y/o Sepelio de CP	-	-	-	-	-	-	-	-	-	-	-	-	-	-	-	0	0	-	-	-	-	-	1	
	Vida en Grupo de CP	-	-	-	-	-	-	-	-	-	-	-	-	1	(0)	4	4	-	-	-	-	-	-	10	
	Salud o Enfermedad	-	-	-	-	-	-	-	-	-	-	-	-	7	(0)	31	2	-	-	-	-	-	-	40	
	Desgravamen Hipotecario LP	-	-	-	-	-	-	-	-	-	-	-	-	-	-	-	-	-	-	-	-	-	-	-	
	Desgravamen Hipotecario CP	-	-	-	-	-	-	-	-	-	-	-	-	-	-	-	-	-	-	-	-	-	-	-	
	Accidentes Personales	-	-	-	-	-	-	-	-	-	-	-	-	15	74	279	-	-	-	-	-	-	-	368	
Total Seguros de Personas		-	-	-	-	-	-	-	-	-	-	-	-	131	99	714	56	-	-	1	-	-	-	1.002	
Servicios de Prepago	Salud o Enfermedad	-	-	-	-	-	-	-	-	-	-	-	-	-	-	-	-	-	-	-	-	-	-	-	
	Defunción y/o Sepelio	-	-	-	-	-	-	-	-	-	-	-	-	-	-	-	-	-	-	-	-	-	-	-	
Total Servicios de Prepago		-	-	-	-	-	-	-	-	-	-	-	-	-	-	-	-	-	-	-	-	-	-	-	
Seguros Previsionales	Riesgo Común	-	-	-	-	-	-	-	-	-	-	-	-	-	-	-	-	-	-	-	-	-	-	-	
	Riesgo Profesional	-	-	-	-	-	-	-	-	-	-	-	-	-	-	-	-	-	-	-	-	-	-	-	
	Riesgo Laboral	-	-	-	-	-	-	-	-	-	-	-	-	-	-	-	-	-	-	-	-	-	-	-	
	Vitalicios	-	-	-	-	-	-	-	-	-	-	-	-	-	-	-	-	-	-	-	-	-	-	-	
	Invalidez	-	-	-	-	-	-	-	-	-	-	-	-	-	-	-	-	-	-	-	-	-	-	-	
	Muerte	-	-	-	-	-	-	-	-	-	-	-	-	-	-	-	-	-	-	-	-	-	-	-	
	Gastos Funerarios	-	-	-	-	-	-	-	-	-	-	-	-	-	-	-	-	-	-	-	-	-	-	-	
	Sistema de Reparto	-	-	-	-	-	-	-	-	-	-	-	-	-	-	-	-	-	-	-	-	-	-	-	
Total Seguros Previsionales		-	-	-	-	-	-	-	-	-	-	-	-	-	-	-	-	-	-	-	-	-	-	-	
Total general		302	414	10	263	362	515	400	-	-	-	2.265	-	-	131	99	714	56	-	-	1	-	-	3.267	

Fuente: Información de Partes de Producción y Siniestros de las Entidades Aseguradoras.

(1) Mediante Resolución Administrativa APS N° 380/2021 de 22/04/2021, se habilita a Seguros y Reaseguros Personales Univida S.A. para la Administración y Comercialización del Seguro Obligatorio de Accidentes de la Trabajadora y el Trabajador en el Ámbito de la Construcción - SOATC.

PRODUCCIÓN DIRECTA NETA DE ANULACIONES
POR ENTIDAD ASEGURADORA
PANDO
A Mayo de 2024
(En miles de Dólares Estadounidenses)

Modalidad	Ramo	Seguros Generales y Fianzas										Total Seguros Generales y Fianzas	Seguros de Personas										Total Seguros de Personas	Total general
		LBC-G	CRE-G	ILL-G	ALI-G	BIS-G	FOR-G	NAL-G	UNI-G	CRS-G	MSC-G		BUP-P	LVI-P	LBC-P	NAL-P	ALI-P	CRS-P	UNI-P	FOR-P	SC-P			
Seguros Generales	Incendio	-	-	-	-	-	-	-	-	-	-	-	-	-	-	-	-	-	-	-	-	-	-	
	Robo	-	-	-	-	-	-	-	-	-	-	-	-	-	-	-	-	-	-	-	-	-		
	Transportes	-	-	-	-	-	-	-	-	-	-	-	-	-	-	-	-	-	-	-	-	-		
	Naves o Embarcaciones	-	-	-	-	-	-	-	-	-	-	-	-	-	-	-	-	-	-	-	-	-		
	Automotores	-	1	-	-	-	-	-	-	-	-	1	-	-	-	-	-	-	-	-	-	-		
	Aeronavegación	-	-	-	-	-	-	-	-	-	-	-	-	-	-	-	-	-	-	-	-	-		
	Ramos Técnicos	-	-	-	-	-	-	-	-	-	-	-	-	-	-	-	-	-	-	-	-	-		
	Responsabilidad Civil	-	-	-	-	-	-	-	-	-	-	-	-	-	-	-	-	-	-	-	-	-		
	Riesgos Varios Misceláneos	-	-	-	-	-	-	-	-	-	-	-	-	-	-	-	-	-	-	-	-	-		
	Agropecuarios	-	-	-	-	-	-	-	-	-	-	-	-	-	-	-	-	-	-	-	-	-		
Salud o Enfermedad	-	-	-	-	-	-	-	-	-	-	-	-	-	-	-	-	-	-	-	-	-			
Accidentes Personales	-	-	-	-	-	-	-	-	-	-	-	-	-	-	-	-	-	-	-	-	-			
Total Seguros Generales		-	1	-	-	-	-	-	-	-	1	-	-	-	-	-	-	-	-	-	-	1		
Seguros de Fianzas	Seriedad de Propuesta	-	-	-	-	-	-	-	-	-	-	-	-	-	-	-	-	-	-	-	-	-		
	Cumplimiento de Obra	-	-	-	-	-	-	-	-	-	-	-	-	-	-	-	-	-	-	-	-	-		
	Buena Ejecución de Obra	-	-	-	-	-	-	-	-	-	-	-	-	-	-	-	-	-	-	-	-	-		
	Cumplimiento de Servicios	-	-	-	-	-	-	-	-	-	-	-	-	-	-	-	-	-	-	-	-	-		
	Cumplimiento de Suministros	-	-	-	-	-	-	-	-	-	-	-	-	-	-	-	-	-	-	-	-	-		
	Inversión de Anticipos	-	-	-	-	-	-	-	-	-	-	-	-	-	-	-	-	-	-	-	-	-		
	Fidelidad de Empleados	-	-	-	-	-	-	-	-	-	-	-	-	-	-	-	-	-	-	-	-	-		
	Créditos	-	-	-	-	-	-	-	-	-	-	-	-	-	-	-	-	-	-	-	-	-		
	Garantía de Cumplimiento de Obligaciones Aduaneras	-	-	-	-	-	-	-	-	-	-	-	-	-	-	-	-	-	-	-	-	-		
	Cumplimiento de Obligaciones y/o Derechos Contractuales	-	-	-	-	-	-	-	-	-	-	-	-	-	-	-	-	-	-	-	-	-		
	Garantía de Funcionamiento de Maquinaria y/o Equipo	-	-	-	-	-	-	-	-	-	-	-	-	-	-	-	-	-	-	-	-	-		
	Garantía para restitución de importes devueltos por el SIN	-	-	-	-	-	-	-	-	-	-	-	-	-	-	-	-	-	-	-	-	-		
Total Seguros de Fianzas		-	-	-	-	-	-	-	-	-	-	-	-	-	-	-	-	-	-	-	-	-		
Seguros Obligatorios	Accidentes de Tránsito	-	-	-	-	-	-	-	-	-	-	-	-	-	-	-	-	-	-	-	-	-		
	Accidentes de Construcción ⁽¹⁾	-	-	-	-	-	-	-	-	-	-	-	-	-	-	-	-	-	-	-	-	-		
Total Seguros Obligatorios		-	-	-	-	-	-	-	-	-	-	-	-	-	-	-	-	-	-	-	-	-		
Seguros de Personas	Vida Individual LP	-	-	-	-	-	-	-	-	-	-	-	27	-	1	-	-	-	-	-	28	28		
	Vida Individual CP	-	-	-	-	-	-	-	-	-	-	-	3	-	(0)	-	-	-	-	-	2	2		
	Rentas	-	-	-	-	-	-	-	-	-	-	-	-	-	-	-	-	-	-	-	-	-		
	Defunción y/o Sepelio LP	-	-	-	-	-	-	-	-	-	-	-	-	-	-	-	-	-	-	-	-	-		
	Defunción y/o Sepelio de CP	-	-	-	-	-	-	-	-	-	-	-	-	-	-	-	-	-	-	-	-	-		
	Vida en Grupo de CP	-	-	-	-	-	-	-	-	-	-	-	-	-	-	-	-	-	-	-	-	-		
	Salud o Enfermedad	-	-	-	-	-	-	-	-	-	-	-	1	-	-	-	-	-	-	-	1	1		
	Desgravamen Hipotecario LP	-	-	-	-	-	-	-	-	-	-	-	-	-	-	-	-	-	-	-	-	-		
	Desgravamen Hipotecario CP	-	-	-	-	-	-	-	-	-	-	-	1	-	-	-	-	-	-	-	1	1		
Accidentes Personales	-	-	-	-	-	-	-	-	-	-	-	-	-	0	-	-	-	-	-	0	0			
Total Seguros de Personas		-	-	-	-	-	-	-	-	-	-	31	-	0	-	-	-	-	-	-	31	31		
Servicios de Prepago	Salud o Enfermedad	-	-	-	-	-	-	-	-	-	-	-	-	-	-	-	-	-	-	-	-	-		
	Defunción y/o Sepelio	-	-	-	-	-	-	-	-	-	-	-	-	-	-	-	-	-	-	-	-	-		
Total Servicios de Prepago		-	-	-	-	-	-	-	-	-	-	-	-	-	-	-	-	-	-	-	-	-		
Seguros Previsionales	Riesgo Común	-	-	-	-	-	-	-	-	-	-	-	-	-	-	-	-	-	-	-	-	-		
	Riesgo Profesional	-	-	-	-	-	-	-	-	-	-	-	-	-	-	-	-	-	-	-	-	-		
	Riesgo Laboral	-	-	-	-	-	-	-	-	-	-	-	-	-	-	-	-	-	-	-	-	-		
	Vitalicios	-	-	-	-	-	-	-	-	-	-	-	-	-	-	-	-	-	-	-	-	-		
	Invalidez	-	-	-	-	-	-	-	-	-	-	-	-	-	-	-	-	-	-	-	-	-		
	Muerte	-	-	-	-	-	-	-	-	-	-	-	-	-	-	-	-	-	-	-	-	-		
	Gastos Funerarios	-	-	-	-	-	-	-	-	-	-	-	-	-	-	-	-	-	-	-	-	-		
Sistema de Reparto	-	-	-	-	-	-	-	-	-	-	-	-	-	-	-	-	-	-	-	-	-			
Total Seguros Previsionales		-	-	-	-	-	-	-	-	-	-	-	31	-	0	-	-	-	-	-	-	-		
Total general		-	1	-	-	-	-	-	-	-	1	-	31	-	0	-	-	-	-	-	31	32		

Fuente: Información de Partes de Producción y Sinistros de las Entidades Aseguradoras.

(1) Mediante Resolución Administrativa APS N° 380/2021 de 22/04/2021, se habilita a Seguros y Reaseguros Personales Univida S.A. para la Administración y Comercialización del Seguro Obligatorio de Accidentes de la Trabajadora y el Trabajador en el Ámbito de la Construcción - SOATC.

PRODUCCIÓN DIRECTA NETA DE ANULACIONES

POR ENTIDAD ASEGURADORA

BENI

A Mayo de 2024

(En miles de Dólares Estadounidenses)

Modalidad	Ramo	Seguros Generales y Fianzas										Total Seguros Generales y Fianzas	Seguros de Personas								Total Seguros de Personas	Total general
		LBC-G	CRE-G	ILL-G	ALI-G	BIS-G	FOR-G	NAL-G	UNI-G	CRS-G	MSC-G		BUP-P	LVI-P	LBC-P	NAL-P	ALI-P	CRS-P	UNI-P	FOR-P	SC-P	
Seguros Generales	Incendio	32	1	-	6	-	-	10	-	-	-	48	-	-	-	-	-	-	-	-	-	48
	Robo	-	-	-	0	-	-	2	-	-	-	2	-	-	-	-	-	-	-	-	-	2
	Transportes	1	-	-	-	-	-	3	-	-	-	3	-	-	-	-	-	-	-	-	-	3
	Naves o Embarcaciones	5	-	-	-	-	-	-	-	-	-	5	-	-	-	-	-	-	-	-	-	5
	Automotores	122	20	-	21	-	-	32	-	-	-	194	-	-	-	-	-	-	-	-	-	194
	Aeronavegación	10	5	-	19	-	-	4	-	-	-	38	-	-	-	-	-	-	-	-	-	38
	Ramos Técnicos	35	3	-	0	-	-	7	-	-	-	46	-	-	-	-	-	-	-	-	-	46
	Responsabilidad Civil	3	1	-	5	-	-	0	-	-	-	8	-	-	-	-	-	-	-	-	-	8
	Riesgos Varios Misceláneos	-	1	-	-	-	-	-	-	-	-	1	-	-	-	-	-	-	-	-	-	1
	Agropecuarios	-	-	-	-	-	-	-	-	-	-	-	-	-	-	-	-	-	-	-	-	-
	Salud o Enfermedad	-	1	-	90	-	-	-	-	-	-	91	-	-	-	-	-	-	-	-	-	91
	Accidentes Personales	8	6	-	1	-	-	0	-	-	-	15	-	-	-	-	-	-	-	-	-	15
Total Seguros Generales		216	37	-	142	-	-	58	-	-	-	452	-	-	-	-	-	-	-	-	-	452
Seguros de Fianzas	Seriedad de Propuesta	0	2	-	-	-	-	-	-	-	-	2	-	-	-	-	-	-	-	-	-	2
	Cumplimiento de Obra	-	5	-	2	-	-	-	-	-	-	7	-	-	-	-	-	-	-	-	-	7
	Buena Ejecución de Obra	-	1	-	-	-	-	-	-	-	-	1	-	-	-	-	-	-	-	-	-	1
	Cumplimiento de Servicios	-	0	-	-	-	-	-	-	-	-	0	-	-	-	-	-	-	-	-	-	0
	Cumplimiento de Suministros	-	1	-	-	-	-	-	-	-	-	1	-	-	-	-	-	-	-	-	-	1
	Inversión de Anticipos	-	4	-	0	-	-	-	-	-	-	4	-	-	-	-	-	-	-	-	-	4
	Fidelidad de Empleados	-	-	-	-	-	-	-	-	-	-	-	-	-	-	-	-	-	-	-	-	-
	Créditos	-	-	-	-	-	-	-	-	-	-	-	-	-	-	-	-	-	-	-	-	-
	Garantía de Cumplimiento de Obligaciones Aduaneras	-	-	-	-	-	-	-	-	-	-	-	-	-	-	-	-	-	-	-	-	-
	Cumplimiento de Obligaciones y/o Derechos Contractuales	-	-	-	-	-	-	-	-	-	-	-	-	-	-	-	-	-	-	-	-	-
	Garantía de Funcionamiento de Maquinaria y/o Equipo	-	-	-	-	-	-	-	-	-	-	-	-	-	-	-	-	-	-	-	-	-
	Garantía para restitución de importes devueltos por el SIN	-	-	-	-	-	-	-	-	-	-	-	-	-	-	-	-	-	-	-	-	-
Total Seguros de Fianzas		0	12	-	2	-	-	-	-	-	-	14	-	-	-	-	-	-	-	-	-	14
Seguros Obligatorios	Accidentes de Tránsito	-	-	-	-	-	-	-	-	-	-	-	-	-	-	-	-	-	-	-	-	-
	Accidentes de Construcción ⁽¹⁾	-	-	-	-	-	-	-	-	-	-	-	-	-	-	-	-	-	-	-	-	-
Total Seguros Obligatorios		-	-	-	-	-	-	-	-	-	-	-	-	-	-	-	-	-	-	-	-	-
Seguros de Personas	Vida Individual LP	-	-	-	-	-	-	-	-	-	-	-	-	59	5	140	19	-	-	-	224	224
	Vida Individual CP	-	-	-	-	-	-	-	-	-	-	-	-	25	1	52	0	-	-	-	77	77
	Rentas	-	-	-	-	-	-	-	-	-	-	-	-	-	-	-	-	-	-	-	-	-
	Defunción y/o Sepelio LP	-	-	-	-	-	-	-	-	-	-	-	-	-	-	-	-	-	-	-	-	-
	Defunción y/o Sepelio de CP	-	-	-	-	-	-	-	-	-	-	-	-	-	-	0	-	-	-	-	0	0
	Vida en Grupo de CP	-	-	-	-	-	-	-	-	-	-	-	-	-	3	51	1	-	-	-	55	55
	Salud o Enfermedad	-	-	-	-	-	-	-	-	-	-	-	-	2	0	1	2	-	-	-	5	5
	Desgravamen Hipotecario LP	-	-	-	-	-	-	-	-	-	-	-	-	-	-	-	-	-	-	-	-	-
	Desgravamen Hipotecario CP	-	-	-	-	-	-	-	-	-	-	-	-	-	-	-	-	-	-	-	-	-
	Accidentes Personales	-	-	-	-	-	-	-	-	-	-	-	-	0	18	12	25	1	-	-	19	19
Total Seguros de Personas		-	-	-	-	-	-	-	-	-	-	-	-	86	40	270	22	-	-	-	419	419
Servicios de Prepago	Salud o Enfermedad	-	-	-	-	-	-	-	-	-	-	-	-	-	-	-	-	-	-	-	-	-
	Defunción y/o Sepelio	-	-	-	-	-	-	-	-	-	-	-	-	-	-	-	-	-	-	-	-	-
Total Servicios de Prepago		-	-	-	-	-	-	-	-	-	-	-	-	-	-	-	-	-	-	-	-	-
Seguros Previsionales	Riesgo Común	-	-	-	-	-	-	-	-	-	-	-	-	-	-	-	-	-	-	-	-	-
	Riesgo Profesional	-	-	-	-	-	-	-	-	-	-	-	-	-	-	-	-	-	-	-	-	-
	Riesgo Laboral	-	-	-	-	-	-	-	-	-	-	-	-	-	-	-	-	-	-	-	-	-
	Vitalicios	-	-	-	-	-	-	-	-	-	-	-	-	-	-	-	-	-	-	-	-	-
	Invalidez	-	-	-	-	-	-	-	-	-	-	-	-	-	-	-	-	-	-	-	-	-
	Muerte	-	-	-	-	-	-	-	-	-	-	-	-	-	-	-	-	-	-	-	-	-
	Gastos Funerarios	-	-	-	-	-	-	-	-	-	-	-	-	-	-	-	-	-	-	-	-	-
Total Seguros Previsionales		-	-	-	-	-	-	-	-	-	-	-	-	-	-	-	-	-	-	-	-	-
Total general		216	48	-	144	-	-	58	-	-	-	466	-	86	40	270	22	-	-	-	419	885

Fuente: Información de Partes de Producción y Sinistros de las Entidades Aseguradoras.

(1) Mediante Resolución Administrativa APS N° 380/2021 de 22/04/2021, se habilita a Seguros y Reaseguros Personales Univida S.A. para la Administración y Comercialización del Seguro Obligatorio de Accidentes de la Trabajadora y el Trabajador en el Ámbito de la Construcción - SOATC.

SINIESTROS DIRECTOS
POR DEPARTAMENTO Y ENTIDAD ASEGURADORA
A Mayo de 2024
(En miles de Dólares Estadounidenses)

Entidades	Entidad Aseguradora	Departamento									Total Nacional
		La Paz	Cochabamba	Santa Cruz	Oruro	Potosí	Tarija	Chuquisaca	Pando	Beni	
Seguros Generales y Fianzas	La Boliviana Ciacruz de Seguros y Reaseguros S.A.	3.142	572	4.649	54	179	288	161	-	43	9.087
	Seguros y Reaseguros Credinform International S.A.	3.098	950	5.389	65	18	470	41	0	14	10.045
	Seguros Illimani S.A.	22	7	2	-	-	2	-	-	-	33
	Alianza Compañía de Seguros y Reaseguros S.A.	3.397	2.041	12.238	48	60	190	117	-	65	18.155
	Bisa Seguros y Reaseguros S.A.	3.336	1.192	14.438	22	74	201	258	-	-	19.521
	Compañía de Seguros y Reaseguros Fortaleza S.A.	1.065	597	1.900	44	-	150	358	-	-	4.116
	Nacional Seguros Patrimoniales y Fianzas S.A.	2.148	631	4.130	-	-	128	238	-	18	7.292
	Unibienes Seguros y Reaseguros Patrimoniales S.A.	2.609	165	909	-	-	-	-	-	-	3.683
	Crediseguro S.A. Seguros Generales	134	-	-	-	-	-	-	-	-	134
	Mercantil Santa Cruz Seguros y Reaseguros Generales S.A.	1.764	2	1.454	-	-	-	-	-	-	3.219
Total Seguros Generales y Fianzas		20.714	6.156	45.109	234	330	1.429	1.173	0	139	75.285
Seguros de Personas	BUPA Insurance (Bolivia) S.A.	-	-	3.844	-	-	-	-	-	-	3.844
	La Vitalicia Seguros y Reaseguros de Vida S.A.	2.692	633	151	114	36	51	22	1	23	3.723
	La Boliviana Ciacruz Seguros Personales S.A.	13.769	625	438	0	0	83	8	-	10	14.932
	Nacional Seguros Vida y Salud S.A.	9.412	1.481	7.039	33	3	55	319	0	88	18.432
	Alianza Vida Seguros y Reaseguros S.A.	9.533	422	2.027	28	19	12	11	-	86	12.139
	Crediseguro S.A. Seguros Personales	3.295	-	-	-	-	-	-	-	-	3.295
	Seguros y Reaseguros Personales Univida S.A.	11.412	-	-	-	-	-	-	-	-	11.412
	Compañía de Seguros de Vida Fortaleza S.A.	8	32	1.265	7	-	1	-	-	-	1.312
	Santa Cruz Vida y Salud Seguros y Reaseguros Personales S.A.	-	-	297	-	-	-	-	-	-	297
Total Seguros de Personas		50.121	3.193	15.061	183	59	201	361	2	207	69.387
Total general		70.835	9.349	60.170	417	389	1.630	1.534	2	346	144.672

Fuente: Información de Partes de Producción y Sinistros de las Entidades Aseguradoras.

SINIESTROS DIRECTOS
POR ENTIDAD ASEGURADORA
LA PAZ

A Mayo de 2024

(En miles de Dólares Estadounidenses)

Modalidad	Ramo	Seguros Generales y Fianzas											Total Seguros Generales y Fianzas	Seguros de Personas										Total Seguros de Personas	Total general
		LBC-G	CRE-G	ILL-G	ALI-G	BIS-G	FOR-G	NAL-G	UNI-G	CRS-G	MSC-G	BUP-P		LVI-P	LBC-P	NAL-P	ALI-P	CRS-P	UNI-P	FOR-P	SC-P				
Seguros Generales	Incendio	422	4	-	600	105	327	66	11	24	115	1.674	-	-	-	-	-	-	-	-	-	-	-	1.674	
	Robo	-	-	-	90	-	-	4	4	-	-	99	-	-	-	-	-	-	-	-	-	-	-	99	
	Transportes	16	464	-	107	58	116	68	-	-	72	900	-	-	-	-	-	-	-	-	-	-	-	900	
	Naves o Embarcaciones	-	-	-	-	-	-	-	-	-	-	-	-	-	-	-	-	-	-	-	-	-	-	-	
	Automotores	2.489	1.732	5	1.081	1.232	529	740	1.297	-	1.509	10.613	-	-	-	-	-	-	-	-	-	-	-	10.613	
	Aeronavegación	-	-	-	-	150	-	-	276	-	-	426	-	-	-	-	-	-	-	-	-	-	-	426	
	Ramos Técnicos	76	46	-	213	191	23	40	16	-	0	606	-	-	-	-	-	-	-	-	-	-	-	606	
	Responsabilidad Civil	4	613	4	12	7	15	5	91	-	7	757	-	-	-	-	-	-	-	-	-	-	-	757	
	Riesgos Varios Misceláneos	116	162	-	15	16	6	2	866	108	60	1.351	-	-	-	-	-	-	-	-	-	-	-	1.351	
	Agropecuarios	-	-	-	18	-	-	-	3	-	-	22	-	-	-	-	-	-	-	-	-	-	-	22	
Seguros de Fianzas	Salud o Enfermedad	-	-	-	1.196	1.512	-	-	-	-	-	2.708	-	-	-	-	-	-	-	-	-	-	-	2.708	
	Accidentes Personales	18	28	0	61	66	4	26	2	1	2	208	-	-	-	-	-	-	-	-	-	-	-	208	
	Total Seguros Generales	3.142	3.048	10	3.393	3.336	1.019	951	2.566	134	1.764	19.363	-	-	-	-	-	-	-	-	-	-	-	19.363	
	Seriedad de Propuesta	-	-	0	-	-	-	4	-	-	-	4	-	-	-	-	-	-	-	-	-	-	-	4	
	Cumplimiento de Obra	-	24	12	-	-	-	-	-	-	-	36	-	-	-	-	-	-	-	-	-	-	-	36	
	Buena Ejecución de Obra	-	-	-	-	-	-	-	-	-	-	-	-	-	-	-	-	-	-	-	-	-	-	-	
	Cumplimiento de Servicios	-	-	-	-	-	-	1	-	-	-	1	-	-	-	-	-	-	-	-	-	-	-	1	
	Cumplimiento de Suministros	-	13	-	-	-	-	-	-	-	-	13	-	-	-	-	-	-	-	-	-	-	-	13	
	Inversión de Anticipos	-	8	-	-	-	46	1.192	-	-	-	1.247	-	-	-	-	-	-	-	-	-	-	-	1.247	
	Fidelidad de Empleados	-	-	-	-	-	-	-	-	-	-	-	-	-	-	-	-	-	-	-	-	-	-	-	
Seguros de Personas	Créditos	-	-	-	-	-	-	-	-	-	-	-	-	-	-	-	-	-	-	-	-	-	-	-	
	Garantía de Cumplimiento de Obligaciones Aduaneras	-	0	-	-	-	-	-	43	-	-	43	-	-	-	-	-	-	-	-	-	-	-	43	
	Cumplimiento de Obligaciones y/o Derechos Contractuales	-	0	-	-	-	-	-	-	-	-	0	-	-	-	-	-	-	-	-	-	-	-	0	
	Garantía de Funcionamiento de Maquinaria y/o Equipo	-	-	-	-	-	-	-	-	-	-	-	-	-	-	-	-	-	-	-	-	-	-	-	
	Garantía para restitución de importes devueltos por el SIN	-	-	-	-	-	-	-	-	-	-	-	-	-	-	-	-	-	-	-	-	-	-	-	
	Total Seguros de Fianzas	-	46	12	-	-	46	1.197	43	-	-	1.344	-	-	-	-	-	-	-	-	-	-	-	1.344	
	Seguros Obligatorios	-	4	-	4	-	-	-	-	-	-	7	-	-	-	-	-	6.743	-	-	-	-	-	6.743	
	Accidentes de Construcción ⁽¹⁾	-	-	-	-	-	-	-	-	-	-	-	-	-	-	-	-	67	-	-	-	-	-	67	
	Total Seguros Obligatorios	-	4	-	4	-	-	-	-	-	-	7	-	-	-	-	-	-	6.810	-	-	-	-	-	6.810
	Seguros de Personas	Vida Individual LP	-	-	-	-	-	-	-	-	-	-	-	-	315	-	153	-	-	-	-	-	-	-	468
Vida Individual CP		-	-	-	-	-	-	-	-	-	-	-	-	64	220	435	4	2	2	-	-	-	-	728	
Rentas		-	-	-	-	-	-	-	-	-	-	-	-	-	94	-	-	-	515	-	-	-	-	609	
Defunción y/o Sepelio LP		-	-	-	-	-	-	-	-	-	-	-	-	-	-	-	-	-	-	-	-	-	-	-	
Defunción y/o Sepelio de CP		-	-	-	-	-	-	-	-	-	-	-	-	-	-	-	28	-	-	-	-	-	-	28	
Vida en Grupo de CP		-	-	-	-	-	-	-	-	-	-	-	-	-	-	-	-	-	-	-	-	-	-	-	
Salud o Enfermedad		-	-	-	-	-	-	-	-	-	-	-	-	275	1.207	146	494	317	312	-	-	-	-	2.751	
Desgravamen Hipotecario LP		-	-	-	-	-	-	-	-	-	-	-	-	0	203	693	744	-	352	-	-	-	-	1.991	
Desgravamen Hipotecario CP		-	-	-	-	-	-	-	-	-	-	-	-	-	-	-	-	-	-	-	-	-	-	-	
Accidentes Personales		-	-	-	-	-	-	-	-	-	-	-	-	1.022	11.626	7.760	8.236	2.953	3.025	3	-	-	-	34.624	
Seguros de Personas	Desgravamen Hipotecario CP	-	-	-	-	-	-	-	-	-	-	-	-	8	420	226	26	22	397	5	-	-	-	1.105	
	Accidentes Personales	-	-	-	-	-	-	-	-	-	-	-	-	1.684	13.769	9.412	9.533	3.295	4.603	8	-	-	-	42.303	
	Salud o Enfermedad	-	-	-	-	-	-	-	-	-	-	-	-	-	-	-	-	-	-	-	-	-	-	-	
	Defunción y/o Sepelio	-	-	-	-	-	-	-	-	-	-	-	-	-	-	-	-	-	-	-	-	-	-	-	
	Total Seguros de Personas	-	-	-	-	-	-	-	-	-	-	-	-	-	-	-	-	-	-	-	-	-	-	-	
	Servicios de Prepago	-	-	-	-	-	-	-	-	-	-	-	-	-	-	-	-	-	-	-	-	-	-	-	
	Salud o Enfermedad	-	-	-	-	-	-	-	-	-	-	-	-	-	-	-	-	-	-	-	-	-	-	-	
	Defunción y/o Sepelio	-	-	-	-	-	-	-	-	-	-	-	-	-	-	-	-	-	-	-	-	-	-	-	
	Total Servicios de Prepago	-	-	-	-	-	-	-	-	-	-	-	-	-	-	-	-	-	-	-	-	-	-	-	-
	Seguros Previsionales	Riesgo Común	-	-	-	-	-	-	-	-	-	-	-	-	-	-	-	-	-	-	-	-	-	-	-
Riesgo Profesional		-	-	-	-	-	-	-	-	-	-	-	-	-	-	-	-	-	-	-	-	-	-	-	
Riesgo Laboral		-	-	-	-	-	-	-	-	-	-	-	-	-	-	-	-	-	-	-	-	-	-	-	
Vitalicios		-	-	-	-	-	-	-	-	-	-	-	-	-	-	-	-	-	-	-	-	-	-	-	
Invalidez		-	-	-	-	-	-	-	-	-	-	-	-	-	1.038	-	-	-	-	-	-	-	-	1.038	
Muerte		-	-	-	-	-	-	-	-	-	-	-	-	-	(13)	-	-	-	-	-	-	-	-	(13)	
Gastos Funerarios		-	-	-	-	-	-	-	-	-	-	-	-	-	(20)	-	-	-	-	-	-	-	-	(20)	
Sistema de Reparto		-	-	-	-	-	-	-	-	-	-	-	-	-	2	-	-	-	-	-	-	-	-	2	
Total Seguros Previsionales	-	-	-	-	-	-	-	-	-	-	-	-	-	-	-	-	-	-	-	-	-	-	-	-	
Total general	3.142	3.098	22	3.397	3.336	1.065	2.148	2.609	134	1.764	20.714	-	-	1.008	13.769	9.412	9.533	3.295	11.412	8	-	-	1.008	1.008	
																									70.835

Fuente: Información de Partes de Producción y Sinistros de las Entidades Aseguradoras.

(1) Mediante Resolución Administrativa APS N° 380/2021 de 22/04/2021, se habilita a Seguros y Reaseguros Personales Univida S.A. para la Administración y Comercialización del Seguro Obligatorio de Accidentes de la Trabajadora y el Trabajador en el Ámbito de la Construcción - SOATC.

SINIESTROS DIRECTOS
POR ENTIDAD ASEGURADORA
COCHABAMBA
A Mayo de 2024

(En miles de Dólares Estadounidenses)

Modalidad	Ramo	Seguros Generales y Fianzas										Total Seguros Generales y Fianzas	Seguros de Personas										Total Seguros de Personas	Total general
		LBC-G	CRE-G	ILL-G	ALI-G	BIS-G	FOR-G	NAL-G	UNI-G	CRS-G	MSC-G		BUP-P	LVI-P	LBC-P	NAL-P	ALI-P	CRS-P	UNI-P	FOR-P	SC-P			
Seguros Generales	Incendio	67	2	-	44	75	219	29	-	-	-	436	-	-	-	-	-	-	-	-	-	-	436	
	Robo	-	-	-	2	-	-	1	2	-	-	5	-	-	-	-	-	-	-	-	-	-	5	
	Transportes	0	43	-	31	-	-	16	-	-	-	91	-	-	-	-	-	-	-	-	-	-	91	
	Naves o Embarcaciones	-	-	-	-	-	-	-	-	-	-	-	-	-	-	-	-	-	-	-	-	-	-	
	Automotores	344	708	3	524	524	313	544	100	-	2	3.062	-	-	-	-	-	-	-	-	-	-	3.062	
	Aeronavegación	-	11	-	-	-	-	-	-	-	-	11	-	-	-	-	-	-	-	-	-	-	11	
	Ramos Técnicos	51	16	-	100	72	45	20	7	-	-	312	-	-	-	-	-	-	-	-	-	-	312	
	Responsabilidad Civil	4	17	-	10	10	16	1	15	-	-	74	-	-	-	-	-	-	-	-	-	-	74	
	Riesgos Varios Misceláneos	93	138	-	-	6	-	0	32	-	-	270	-	-	-	-	-	-	-	-	-	-	270	
	Agropecuarios	-	-	-	-	-	-	-	-	-	-	-	-	-	-	-	-	-	-	-	-	-	-	
	Salud o Enfermedad	-	-	-	695	437	-	-	-	-	-	1.132	-	-	-	-	-	-	-	-	-	-	1.132	
Accidentes Personales	11	15	1	49	68	3	21	8	-	-	176	-	-	-	-	-	-	-	-	-	-	176		
Total Seguros Generales		572	949	4	1.456	1.192	597	631	165	-	2	5.568	-	-	-	-	-	-	-	-	-	-	5.568	
Seguros de Fianzas	Seriedad de Propuesta	-	-	-	14	-	-	-	-	-	-	14	-	-	-	-	-	-	-	-	-	-	14	
	Cumplimiento de Obra	-	-	-	506	-	-	-	-	-	-	506	-	-	-	-	-	-	-	-	-	-	506	
	Buena Ejecución de Obra	-	-	-	-	-	-	-	-	-	-	-	-	-	-	-	-	-	-	-	-	-	-	
	Cumplimiento de Servicios	-	-	3	-	-	-	-	-	-	-	3	-	-	-	-	-	-	-	-	-	-	3	
	Cumplimiento de Suministros	-	-	-	-	-	-	-	-	-	-	-	-	-	-	-	-	-	-	-	-	-	-	
	Inversión de Anticipos	-	0	-	65	-	-	-	-	-	-	66	-	-	-	-	-	-	-	-	-	-	66	
	Fidelidad de Empleados	-	-	-	-	-	-	-	-	-	-	-	-	-	-	-	-	-	-	-	-	-	-	
	Créditos	-	-	-	-	-	-	-	-	-	-	-	-	-	-	-	-	-	-	-	-	-	-	
	Garantía de Cumplimiento de Obligaciones Aduaneras	-	-	-	-	-	-	-	-	-	-	-	-	-	-	-	-	-	-	-	-	-	-	
	Cumplimiento de Obligaciones y/o Derechos Contractuales	-	-	-	-	-	-	-	-	-	-	-	-	-	-	-	-	-	-	-	-	-	-	
	Garantía de Funcionamiento de Maquinaria y/o Equipo	-	-	-	-	-	-	-	-	-	-	-	-	-	-	-	-	-	-	-	-	-	-	
	Garantía para restitución de importes devueltos por el SIN	-	-	-	-	-	-	-	-	-	-	-	-	-	-	-	-	-	-	-	-	-	-	
	Total Seguros de Fianzas		-	0	3	585	-	-	-	-	-	-	589	-	-	-	-	-	-	-	-	-	-	589
	Seguros Obligatorios	Accidentes de Tránsito	-	-	-	-	-	-	-	-	-	-	-	-	-	-	-	-	-	-	-	-	-	-
	Accidentes de Construcción ⁽¹⁾	-	-	-	-	-	-	-	-	-	-	-	-	-	-	-	-	-	-	-	-	-	-	
Total Seguros Obligatorios		-	-	-	-	-	-	-	-	-	-	-	-	-	-	-	-	-	-	-	-	-	-	
Seguros de Personas	Vida Individual LP	-	-	-	-	-	-	-	-	-	-	-	-	92	-	120	41	-	-	-	-	-	253	253
	Vida Individual CP	-	-	-	-	-	-	-	-	-	-	-	-	15	-	104	81	-	-	1	-	-	201	201
	Rentas	-	-	-	-	-	-	-	-	-	-	-	-	-	-	-	-	-	-	-	-	-	-	-
	Defunción y/o Sepelio LP	-	-	-	-	-	-	-	-	-	-	-	-	-	-	-	-	-	-	-	-	-	-	-
	Defunción y/o Sepelio de CP	-	-	-	-	-	-	-	-	-	-	-	-	-	-	-	-	-	-	-	-	-	-	-
	Vida en Grupo de CP	-	-	-	-	-	-	-	-	-	-	-	-	-	-	45	72	6	-	-	11	-	135	135
	Salud o Enfermedad	-	-	-	-	-	-	-	-	-	-	-	-	0	-	228	213	-	-	-	-	-	441	441
	Desgravamen Hipotecario LP	-	-	-	-	-	-	-	-	-	-	-	-	-	-	-	-	-	-	-	-	-	-	-
Desgravamen Hipotecario CP	-	-	-	-	-	-	-	-	-	-	-	-	-	516	533	893	40	-	-	-	-	1.982	1.982	
Accidentes Personales	-	-	-	-	-	-	-	-	-	-	-	-	-	9	47	64	41	-	-	20	-	181	181	
Total Seguros de Personas		-	-	-	-	-	-	-	-	-	-	-	-	633	625	1.481	422	-	-	32	-	3.193	3.193	
Servicios de Prepago	Salud o Enfermedad	-	-	-	-	-	-	-	-	-	-	-	-	-	-	-	-	-	-	-	-	-	-	-
	Defunción y/o Sepelio	-	-	-	-	-	-	-	-	-	-	-	-	-	-	-	-	-	-	-	-	-	-	-
Total Servicios de Prepago		-	-	-	-	-	-	-	-	-	-	-	-	-	-	-	-	-	-	-	-	-	-	-
Seguros Previsionales	Riesgo Común	-	-	-	-	-	-	-	-	-	-	-	-	-	-	-	-	-	-	-	-	-	-	-
	Riesgo Profesional	-	-	-	-	-	-	-	-	-	-	-	-	-	-	-	-	-	-	-	-	-	-	-
	Riesgo Laboral	-	-	-	-	-	-	-	-	-	-	-	-	-	-	-	-	-	-	-	-	-	-	-
	Vitalicios	-	-	-	-	-	-	-	-	-	-	-	-	-	-	-	-	-	-	-	-	-	-	-
	Invalidez	-	-	-	-	-	-	-	-	-	-	-	-	-	-	-	-	-	-	-	-	-	-	-
	Muerte	-	-	-	-	-	-	-	-	-	-	-	-	-	-	-	-	-	-	-	-	-	-	-
	Gastos Funerarios	-	-	-	-	-	-	-	-	-	-	-	-	-	-	-	-	-	-	-	-	-	-	-
	Sistema de Reparto	-	-	-	-	-	-	-	-	-	-	-	-	-	-	-	-	-	-	-	-	-	-	-
Total Seguros Previsionales		-	-	-	-	-	-	-	-	-	-	-	-	-	-	-	-	-	-	-	-	-	-	-
Total general		572	950	7	2.041	1.192	597	631	165	-	2	6.156	-	633	625	1.481	422	-	-	32	-	3.193	9.349	

Fuente: Información de Partes de Producción y Sinistros de las Entidades Aseguradoras.

(1) Mediante Resolución Administrativa APS N° 380/2021 de 22/04/2021, se habilita a Seguros y Reaseguros Personales Univida S.A. para la Administración y Comercialización del Seguro Obligatorio de Accidentes de la Trabajadora y el Trabajador en el Ámbito de la Construcción - SOATC.

SINIESTROS DIRECTOS
POR ENTIDAD ASEGURADORA
SANTA CRUZ
A Mayo de 2024

(En miles de Dólares Estadounidenses)

Modalidad	Ramo	Seguros Generales y Fianzas										Total Seguros Generales y Fianzas	Seguros de Personas								Total Seguros de Personas	Total general
		LBC-G	CRE-G	ILL-G	ALI-G	BIS-G	FOR-G	NAL-G	UNI-G	CRS-G	MSC-G		BUP-P	LVI-P	LBC-P	NAL-P	ALI-P	CRS-P	UNI-P	FOR-P	SC-P	
Seguros Generales	Incendio	658	470	-	184	2.264	155	112	5	-	280	4.128	-	-	-	-	-	-	-	-	-	4.128
	Robo	-	-	-	2	-	-	3	5	-	-	10	-	-	-	-	-	-	-	-	-	10
	Transportes	380	476	-	129	90	83	155	-	-	-	1.313	-	-	-	-	-	-	-	-	-	1.313
	Naves o Embarcaciones	-	-	-	-	-	-	-	-	-	-	-	-	-	-	-	-	-	-	-	-	-
	Automotores	3.035	3.554	2	2.526	1.959	1.269	1.999	148	-	1.159	15.652	-	-	-	-	-	-	-	-	-	15.652
	Aeronavegación	-	36	-	4	51	-	-	146	-	-	236	-	-	-	-	-	-	-	-	-	236
	Ramos Técnicos	338	267	-	817	338	320	268	41	-	1	2.391	-	-	-	-	-	-	-	-	-	2.391
	Responsabilidad Civil	90	206	0	530	1.004	18	39	-	-	5	1.894	-	-	-	-	-	-	-	-	-	1.894
	Riesgos Varios Misceláneos	139	225	-	0	4.036	6	1.413	560	-	-	6.380	-	-	-	-	-	-	-	-	-	6.380
	Agropecuarios	-	-	-	-	-	-	-	-	-	-	-	-	-	-	-	-	-	-	-	-	-
	Salud o Enfermedad	-	-	-	7.971	4.659	-	-	-	-	-	12.630	-	-	-	-	-	-	-	-	-	12.630
	Accidentes Personales	9	155	-	75	37	3	84	3	-	8	375	-	-	-	-	-	-	-	-	-	375
Total Seguros Generales		4.649	5.389	2	12.238	14.438	1.855	4.073	909	-	1.454	45.007	-	-	-	-	-	-	-	-	-	45.007
Seguros de Fianzas	Seriedad de Propuesta	-	-	-	-	-	0	4	-	-	-	4	-	-	-	-	-	-	-	-	-	4
	Cumplimiento de Obra	-	-	-	-	-	24	47	-	-	-	71	-	-	-	-	-	-	-	-	-	71
	Buena Ejecución de Obra	-	-	-	-	-	-	-	-	-	-	-	-	-	-	-	-	-	-	-	-	-
	Cumplimiento de Servicios	-	-	-	-	-	-	-	-	-	-	-	-	-	-	-	-	-	-	-	-	-
	Cumplimiento de Suministros	-	-	-	-	-	-	6	-	-	-	6	-	-	-	-	-	-	-	-	-	6
	Inversión de Anticipos	-	-	-	-	-	21	-	-	-	-	21	-	-	-	-	-	-	-	-	-	21
	Fidelidad de Empleados	-	-	-	-	-	-	-	-	-	-	-	-	-	-	-	-	-	-	-	-	-
	Créditos	-	-	-	-	-	-	-	-	-	-	-	-	-	-	-	-	-	-	-	-	-
	Garantía de Cumplimiento de Obligaciones Aduaneras	-	-	-	-	-	-	-	-	-	-	-	-	-	-	-	-	-	-	-	-	-
	Cumplimiento de Obligaciones y/o Derechos Contractuales	-	-	-	-	-	-	-	-	-	-	-	-	-	-	-	-	-	-	-	-	-
	Garantía de Funcionamiento de Maquinaria y/o Equipo	-	-	-	-	-	-	-	-	-	-	-	-	-	-	-	-	-	-	-	-	-
	Garantía para restitución de importes devueltos por el SIN	-	-	-	-	-	-	-	-	-	-	-	-	-	-	-	-	-	-	-	-	-
Total Seguros de Fianzas		-	-	-	-	-	45	57	-	-	-	102	-	-	-	-	-	-	-	-	-	102
Seguros Obligatorios	Accidentes de Tránsito	-	-	-	-	-	-	-	-	-	-	-	-	-	-	-	-	-	-	-	-	-
	Accidentes de Construcción ⁽¹⁾	-	-	-	-	-	-	-	-	-	-	-	-	-	-	-	-	-	-	-	-	-
Total Seguros Obligatorios		-	-	-	-	-	-	-	-	-	-	-	-	-	-	-	-	-	-	-	-	-
Seguros de Personas	Vida Individual LP	-	-	-	-	-	-	-	-	-	-	-	-	76	20	156	30	-	-	-	20	302
	Vida Individual CP	-	-	-	-	-	-	-	-	-	-	-	-	44	-	131	784	-	-	-	12	972
	Rentas	-	-	-	-	-	-	-	-	-	-	-	-	-	-	-	-	-	-	-	-	-
	Defunción y/o Sepelio LP	-	-	-	-	-	-	-	-	-	-	-	-	-	-	-	-	-	-	-	-	-
	Defunción y/o Sepelio de CP	-	-	-	-	-	-	-	-	-	-	-	-	-	-	1	64	-	-	-	18	83
	Vida en Grupo de CP	-	-	-	-	-	-	-	-	-	-	-	-	4	149	192	150	-	-	79	-	574
	Salud o Enfermedad	-	-	-	-	-	-	-	-	-	-	-	3.844	-	2	3.479	330	-	-	32	-	7.687
	Desgravamen Hipotecario LP	-	-	-	-	-	-	-	-	-	-	-	-	-	-	-	-	-	-	-	-	-
	Desgravamen Hipotecario CP	-	-	-	-	-	-	-	-	-	-	-	-	26	197	2.987	563	-	-	1.097	223	5.091
	Accidentes Personales	-	-	-	-	-	-	-	-	-	-	-	-	1	70	92	105	-	-	58	24	349
Total Seguros de Personas		-	-	-	-	-	-	-	-	-	-	-	3.844	151	438	7.037	2.027	-	-	1.265	297	15.059
Servicios de Prepago	Salud o Enfermedad	-	-	-	-	-	-	-	-	-	-	-	-	-	-	2	-	-	-	-	-	2
	Defunción y/o Sepelio	-	-	-	-	-	-	-	-	-	-	-	-	-	-	-	-	-	-	-	-	-
Total Servicios de Prepago		-	-	-	-	-	-	-	-	-	-	-	-	-	-	2	-	-	-	-	-	2
Seguros Previsionales	Riesgo Común	-	-	-	-	-	-	-	-	-	-	-	-	-	-	-	-	-	-	-	-	-
	Riesgo Profesional	-	-	-	-	-	-	-	-	-	-	-	-	-	-	-	-	-	-	-	-	-
	Riesgo Laboral	-	-	-	-	-	-	-	-	-	-	-	-	-	-	-	-	-	-	-	-	-
	Vitalicios	-	-	-	-	-	-	-	-	-	-	-	-	-	-	-	-	-	-	-	-	-
	Invalidez	-	-	-	-	-	-	-	-	-	-	-	-	-	-	-	-	-	-	-	-	-
	Muerte	-	-	-	-	-	-	-	-	-	-	-	-	-	-	-	-	-	-	-	-	-
	Gastos Funerarios	-	-	-	-	-	-	-	-	-	-	-	-	-	-	-	-	-	-	-	-	-
	Sistema de Reparto	-	-	-	-	-	-	-	-	-	-	-	-	-	-	-	-	-	-	-	-	-
Total Seguros Previsionales		-	-	-	-	-	-	-	-	-	-	-	-	-	-	-	-	-	-	-	-	-
Total general		4.649	5.389	2	12.238	14.438	1.900	4.130	909	-	1.454	45.109	3.844	151	438	7.039	2.027	-	-	1.265	297	15.061

Fuente: Información de Partes de Producción y Sinistros de las Entidades Aseguradoras.

(1) Mediante Resolución Administrativa APS N° 380/2021 de 22/04/2021, se habilita a Seguros y Reaseguros Personales Univida S.A. para la Administración y Comercialización del Seguro Obligatorio de Accidentes de la Trabajadora y el Trabajador en el Ámbito de la Construcción - SOATC.

SINIESTROS DIRECTOS
POR ENTIDAD ASEGURADORA
ORURO

A Mayo de 2024

(En miles de Dólares Estadounidenses)

Modalidad	Ramo	Seguros Generales y Fianzas											Total Seguros Generales y Fianzas	Seguros de Personas										Total Seguros de Personas	Total general
		LBC-G	CRE-G	ILL-G	ALI-G	BIS-G	FOR-G	NAL-G	UNI-G	CRS-G	MSC-G	BUP-P		LVI-P	LBC-P	NAL-P	ALI-P	CRS-P	UNI-P	FOR-P	SC-P				
Seguros Generales	Incendio	-	-	-	3	-	-	-	-	-	-	3	-	-	-	-	-	-	-	-	-	-	3		
	Robo	-	-	-	-	-	-	-	-	-	-	-	-	-	-	-	-	-	-	-	-	-			
	Transportes	-	-	-	-	-	-	-	-	-	-	-	-	-	-	-	-	-	-	-	-	-			
	Naves o Embarcaciones	-	-	-	-	-	-	-	-	-	-	-	-	-	-	-	-	-	-	-	-	-			
	Automotores	54	30	-	19	22	39	-	-	-	-	164	-	-	-	-	-	-	-	-	-	164			
	Aeronavegación	-	-	-	-	-	-	-	-	-	-	-	-	-	-	-	-	-	-	-	-	-			
	Ramos Técnicos	0	6	-	-	-	1	-	-	-	-	7	-	-	-	-	-	-	-	-	-	7			
	Responsabilidad Civil	-	-	-	-	-	2	-	-	-	-	2	-	-	-	-	-	-	-	-	-	2			
	Riesgos Varios Misceláneos	-	25	-	-	-	-	-	-	-	-	25	-	-	-	-	-	-	-	-	-	25			
	Agropecuarios	-	-	-	-	-	-	-	-	-	-	-	-	-	-	-	-	-	-	-	-	-			
Salud o Enfermedad	-	-	-	11	-	-	-	-	-	-	11	-	-	-	-	-	-	-	-	-	-	11			
Accidentes Personales	-	3	-	-	-	3	-	-	-	-	6	-	-	-	-	-	-	-	-	-	-	6			
Total Seguros Generales		54	64	-	33	22	44	-	-	-	-	218	-	-	-	-	-	-	-	-	-	218			
Seguros de Fianzas	Seriedad de Propuesta	-	-	-	-	-	-	-	-	-	-	-	-	-	-	-	-	-	-	-	-	-			
	Cumplimiento de Obra	-	-	-	-	-	-	-	-	-	-	-	-	-	-	-	-	-	-	-	-	-			
	Buena Ejecución de Obra	-	-	-	-	-	-	-	-	-	-	-	-	-	-	-	-	-	-	-	-	-			
	Cumplimiento de Servicios	-	-	-	-	-	-	-	-	-	-	-	-	-	-	-	-	-	-	-	-	-			
	Cumplimiento de Suministros	-	1	-	-	-	-	-	-	-	-	1	-	-	-	-	-	-	-	-	-	1			
	Inversión de Anticipos	-	-	-	-	-	-	-	-	-	-	-	-	-	-	-	-	-	-	-	-	-			
	Fidelidad de Empleados	-	-	-	-	-	-	-	-	-	-	-	-	-	-	-	-	-	-	-	-	-			
	Créditos	-	-	-	-	-	-	-	-	-	-	-	-	-	-	-	-	-	-	-	-	-			
	Garantía de Cumplimiento de Obligaciones Aduaneras	-	-	-	15	-	-	-	-	-	-	15	-	-	-	-	-	-	-	-	-	15			
	Cumplimiento de Obligaciones y/o Derechos Contractuales	-	-	-	-	-	-	-	-	-	-	-	-	-	-	-	-	-	-	-	-	-			
	Garantía de Funcionamiento de Maquinaria y/o Equipo	-	-	-	-	-	-	-	-	-	-	-	-	-	-	-	-	-	-	-	-	-			
	Garantía para restitución de importes devueltos por el SIN	-	-	-	-	-	-	-	-	-	-	-	-	-	-	-	-	-	-	-	-	-			
	Total Seguros de Fianzas		-	1	-	15	-	-	-	-	-	-	16	-	-	-	-	-	-	-	-	-	16		
	Seguros Obligatorios	Accidentes de Tránsito	-	-	-	-	-	-	-	-	-	-	-	-	-	-	-	-	-	-	-	-	-		
		Accidentes de Construcción ⁽¹⁾	-	-	-	-	-	-	-	-	-	-	-	-	-	-	-	-	-	-	-	-	-		
Total Seguros Obligatorios			-	-	-	-	-	-	-	-	-	-	-	-	-	-	-	-	-	-	-	-			
Seguros de Personas	Vida Individual LP	-	-	-	-	-	-	-	-	-	-	-	-	60	-	-	-	-	-	-	60	60			
	Vida Individual CP	-	-	-	-	-	-	-	-	-	-	-	-	54	-	11	-	-	-	-	65	65			
	Rentas	-	-	-	-	-	-	-	-	-	-	-	-	-	-	-	-	-	-	-	-	-			
	Defunción y/o Sepelio LP	-	-	-	-	-	-	-	-	-	-	-	-	-	-	-	-	-	-	-	-	-			
	Defunción y/o Sepelio de CP	-	-	-	-	-	-	-	-	-	-	-	-	-	-	-	-	-	-	-	-	-			
	Vida en Grupo de CP	-	-	-	-	-	-	-	-	-	-	-	-	-	-	4	-	-	-	4	4				
	Salud o Enfermedad	-	-	-	-	-	-	-	-	-	-	-	-	-	-	2	-	-	-	2	2				
	Desgravamen Hipotecario LP	-	-	-	-	-	-	-	-	-	-	-	-	-	-	-	-	-	-	-	-				
	Desgravamen Hipotecario CP	-	-	-	-	-	-	-	-	-	-	-	-	-	-	-	-	-	-	-	17	17			
	Accidentes Personales	-	-	-	-	-	-	-	-	-	-	-	-	-	-	17	6	23	-	7	-	36			
Total Seguros de Personas		-	-	-	-	-	-	-	-	-	-	-	-	114	0	33	28	-	7	-	183				
Servicios de Prepago	Salud o Enfermedad	-	-	-	-	-	-	-	-	-	-	-	-	114	0	33	28	-	7	-	-	-			
	Defunción y/o Sepelio	-	-	-	-	-	-	-	-	-	-	-	-	-	-	-	-	-	-	-	-	-			
Total Servicios de Prepago			-	-	-	-	-	-	-	-	-	-	-	-	-	-	-	-	-	-	-	-			
Seguros Previsionales	Riesgo Común	-	-	-	-	-	-	-	-	-	-	-	-	-	-	-	-	-	-	-	-	-			
	Riesgo Profesional	-	-	-	-	-	-	-	-	-	-	-	-	-	-	-	-	-	-	-	-	-			
	Riesgo Laboral	-	-	-	-	-	-	-	-	-	-	-	-	-	-	-	-	-	-	-	-	-			
	Vitalicios	-	-	-	-	-	-	-	-	-	-	-	-	-	-	-	-	-	-	-	-	-			
	Invalidez	-	-	-	-	-	-	-	-	-	-	-	-	-	-	-	-	-	-	-	-	-			
	Muerte	-	-	-	-	-	-	-	-	-	-	-	-	-	-	-	-	-	-	-	-	-			
	Gastos Funerarios	-	-	-	-	-	-	-	-	-	-	-	-	-	-	-	-	-	-	-	-	-			
Total Seguros Previsionales			-	-	-	-	-	-	-	-	-	-	-	-	-	-	-	-	-	-	-	-			
Total general			54	65	-	48	22	44	-	-	-	234	-	114	0	33	28	-	7	-	183	417			

Fuente: Información de Partes de Producción y Sinistros de las Entidades Aseguradoras.

(1) Mediante Resolución Administrativa APS N° 380/2021 de 22/04/2021, se habilita a Seguros y Reaseguros Personales Univida S.A. para la Administración y Comercialización del Seguro Obligatorio de Accidentes de la Trabajadora y el Trabajador en el Ámbito de la Construcción - SOATC.

SINIESTROS DIRECTOS
POR ENTIDAD ASEGURADORA
POTOSÍ
A Mayo de 2024
(En miles de Dólares Estadounidenses)

Modalidad	Ramo	Seguros Generales y Fianzas										Total Seguros Generales y Fianzas	Seguros de Personas										Total Seguros de Personas	Total general
		LBC-G	CRE-G	ILL-G	ALI-G	BIS-G	FOR-G	NAL-G	UNI-G	CRS-G	MSC-G		BUP-P	LVI-P	LBC-P	NAL-P	ALI-P	CRS-P	UNI-P	FOR-P	SC-P			
Seguros Generales	Incendio	-	-	-	13	2	-	-	-	-	-	15	-	-	-	-	-	-	-	-	-	-	15	
	Robo	-	-	-	1	-	-	-	-	-	-	1	-	-	-	-	-	-	-	-	-	-	1	
	Transportes	-	-	-	-	-	-	-	-	-	-	-	-	-	-	-	-	-	-	-	-	-	-	
	Naves o Embarcaciones	-	-	-	-	-	-	-	-	-	-	-	-	-	-	-	-	-	-	-	-	-	-	
	Automotores	167	15	-	29	66	-	-	-	-	-	276	-	-	-	-	-	-	-	-	-	-	276	
	Aeronavegación	-	-	-	-	-	-	-	-	-	-	-	-	-	-	-	-	-	-	-	-	-	-	
	Ramos Técnicos	12	1	-	9	-	-	-	-	-	-	23	-	-	-	-	-	-	-	-	-	-	23	
	Responsabilidad Civil	-	-	-	0	-	-	-	-	-	-	0	-	-	-	-	-	-	-	-	-	-	0	
	Riesgos Varios Misceláneos	-	2	-	-	1	-	-	-	-	-	3	-	-	-	-	-	-	-	-	-	-	3	
	Agropecuarios	-	-	-	-	-	-	-	-	-	-	-	-	-	-	-	-	-	-	-	-	-	-	
Seguros de Fianzas	Salud o Enfermedad	-	-	-	6	-	-	-	-	-	-	6	-	-	-	-	-	-	-	-	-	-	6	
	Accidentes Personales	-	-	-	5	-	-	-	-	-	-	5	-	-	-	-	-	-	-	-	-	-	5	
Total Seguros Generales		179	18	-	60	74	-	-	-	-	-	330	-	-	-	-	-	-	-	-	-	-	330	
Seguros de Personas	Seriedad de Propuesta	-	-	-	-	-	-	-	-	-	-	-	-	-	-	-	-	-	-	-	-	-	-	
	Cumplimiento de Obra	-	-	-	-	-	-	-	-	-	-	-	-	-	-	-	-	-	-	-	-	-	-	
	Buena Ejecución de Obra	-	-	-	-	-	-	-	-	-	-	-	-	-	-	-	-	-	-	-	-	-	-	
	Cumplimiento de Servicios	-	-	-	-	-	-	-	-	-	-	-	-	-	-	-	-	-	-	-	-	-	-	
	Cumplimiento de Suministros	-	-	-	-	-	-	-	-	-	-	-	-	-	-	-	-	-	-	-	-	-	-	
	Inversión de Anticipos	-	-	-	-	-	-	-	-	-	-	-	-	-	-	-	-	-	-	-	-	-	-	
	Fidelidad de Empleados	-	-	-	-	-	-	-	-	-	-	-	-	-	-	-	-	-	-	-	-	-	-	
	Créditos	-	-	-	-	-	-	-	-	-	-	-	-	-	-	-	-	-	-	-	-	-	-	
	Garantía de Cumplimiento de Obligaciones Aduaneras	-	-	-	-	-	-	-	-	-	-	-	-	-	-	-	-	-	-	-	-	-	-	
	Cumplimiento de Obligaciones y/o Derechos Contractuales	-	-	-	-	-	-	-	-	-	-	-	-	-	-	-	-	-	-	-	-	-	-	
	Garantía de Funcionamiento de Maquinaria y/o Equipo	-	-	-	-	-	-	-	-	-	-	-	-	-	-	-	-	-	-	-	-	-	-	
	Garantía para restitución de importes devueltos por el SIN	-	-	-	-	-	-	-	-	-	-	-	-	-	-	-	-	-	-	-	-	-	-	
	Total Seguros de Fianzas		-	-	-	-	-	-	-	-	-	-	-	-	-	-	-	-	-	-	-	-	-	-
	Seguros Obligatorios	Accidentes de Tránsito	-	-	-	-	-	-	-	-	-	-	-	-	-	-	-	-	-	-	-	-	-	-
		Accidentes de Construcción ⁽¹⁾	-	-	-	-	-	-	-	-	-	-	-	-	-	-	-	-	-	-	-	-	-	-
Total Seguros Obligatorios		-	-	-	-	-	-	-	-	-	-	-	-	-	-	-	-	-	-	-	-	-	-	
Seguros de Personas	Vida Individual LP	-	-	-	-	-	-	-	-	-	-	-	-	20	-	-	-	-	-	-	-	20	20	
	Vida Individual CP	-	-	-	-	-	-	-	-	-	-	-	-	15	-	3	-	-	-	-	-	18	18	
	Rentas	-	-	-	-	-	-	-	-	-	-	-	-	-	-	-	-	-	-	-	-	-	-	
	Defunción y/o Sepelio LP	-	-	-	-	-	-	-	-	-	-	-	-	-	-	-	-	-	-	-	-	-	-	
	Defunción y/o Sepelio de CP	-	-	-	-	-	-	-	-	-	-	-	-	-	-	1	-	-	-	-	-	1	1	
	Vida en Grupo de CP	-	-	-	-	-	-	-	-	-	-	-	-	-	-	15	-	-	-	-	-	15	15	
	Salud o Enfermedad	-	-	-	-	-	-	-	-	-	-	-	-	0	-	15	-	-	-	-	-	0	0	
	Desgravamen Hipotecario LP	-	-	-	-	-	-	-	-	-	-	-	-	-	-	-	-	-	-	-	-	-	-	
	Desgravamen Hipotecario CP	-	-	-	-	-	-	-	-	-	-	-	-	-	-	-	-	-	-	-	-	-	-	
	Accidentes Personales	-	-	-	-	-	-	-	-	-	-	-	-	0	0	-	3	-	-	-	-	4	4	
Total Seguros de Personas		-	-	-	-	-	-	-	-	-	-	-	-	36	0	3	19	-	-	-	-	59	59	
Servicios de Prepago	Salud o Enfermedad	-	-	-	-	-	-	-	-	-	-	-	-	-	-	-	-	-	-	-	-	-	-	
	Defunción y/o Sepelio	-	-	-	-	-	-	-	-	-	-	-	-	-	-	-	-	-	-	-	-	-	-	
Total Servicios de Prepago		-	-	-	-	-	-	-	-	-	-	-	-	-	-	-	-	-	-	-	-	-	-	
Seguros Previsionales	Riesgo Común	-	-	-	-	-	-	-	-	-	-	-	-	-	-	-	-	-	-	-	-	-	-	
	Riesgo Profesional	-	-	-	-	-	-	-	-	-	-	-	-	-	-	-	-	-	-	-	-	-	-	
	Riesgo Laboral	-	-	-	-	-	-	-	-	-	-	-	-	-	-	-	-	-	-	-	-	-	-	
	Vitalicios	-	-	-	-	-	-	-	-	-	-	-	-	-	-	-	-	-	-	-	-	-	-	
	Invalidez	-	-	-	-	-	-	-	-	-	-	-	-	-	-	-	-	-	-	-	-	-	-	
	Muerte	-	-	-	-	-	-	-	-	-	-	-	-	-	-	-	-	-	-	-	-	-	-	
	Gastos Funerarios	-	-	-	-	-	-	-	-	-	-	-	-	-	-	-	-	-	-	-	-	-	-	
Total Seguros Previsionales		-	-	-	-	-	-	-	-	-	-	-	-	-	-	-	-	-	-	-	-	-	-	
Total general		179	18	-	60	74	-	-	-	-	-	330	-	36	0	3	19	-	-	-	-	59	389	

Fuente: Información de Partes de Producción y Sinistros de las Entidades Aseguradoras.

(1) Mediante Resolución Administrativa APS N° 380/2021 de 22/04/2021, se habilita a Seguros y Reaseguros Personales Univida S.A. para la Administración y Comercialización del Seguro Obligatorio de Accidentes de la Trabajadora y el Trabajador en el Ámbito de la Construcción - SOATC.

SINIESTROS DIRECTOS
POR ENTIDAD ASEGURADORA
TARIJA

A Mayo de 2024

(En miles de Dólares Estadounidenses)

Modalidad	Ramo	Seguros Generales y Fianzas										Total Seguros Generales y Fianzas	Seguros de Personas								Total Seguros de Personas	Total general
		LBC-G	CRE-G	ILL-G	ALI-G	BIS-G	FOR-G	NAL-G	UNI-G	CRS-G	MSC-G		BUP-P	LVI-P	LBC-P	NAL-P	ALI-P	CRS-P	UNI-P	FOR-P	SC-P	
Seguros Generales	Incendio	36	0	-	-	-	12	1	-	-	-	50	-	-	-	-	-	-	-	-	-	50
	Robo	-	-	-	-	-	-	-	-	-	-	-	-	-	-	-	-	-	-	-	-	-
	Transportes	36	-	-	1	0	-	-	-	-	-	37	-	-	-	-	-	-	-	-	-	37
	Naves o Embarcaciones	-	-	-	-	-	-	-	-	-	-	-	-	-	-	-	-	-	-	-	-	-
	Automotores	115	308	1	148	136	125	99	-	-	-	931	-	-	-	-	-	-	-	-	-	931
	Aeronavegación	-	-	-	-	-	-	-	-	-	-	-	-	-	-	-	-	-	-	-	-	-
	Ramos Técnicos	19	9	-	3	-	7	8	-	-	-	47	-	-	-	-	-	-	-	-	-	47
	Responsabilidad Civil	77	21	-	-	-	-	-	-	-	-	98	-	-	-	-	-	-	-	-	-	98
	Riesgos Varios Misceláneos	3	58	-	-	2	-	-	-	-	-	62	-	-	-	-	-	-	-	-	-	62
	Agropecuarios	-	-	-	-	-	-	-	-	-	-	-	-	-	-	-	-	-	-	-	-	-
Seguros de Fianzas	Salud o Enfermedad	-	-	-	36	56	-	-	-	-	-	92	-	-	-	-	-	-	-	-	-	92
	Accidentes Personales	3	20	-	2	6	5	17	-	-	-	53	-	-	-	-	-	-	-	-	-	53
Total Seguros Generales		288	417	1	190	201	150	125	-	-	-	1.370	-	-	-	-	-	-	-	-	-	1.370
Seguros de Fianzas	Seriedad de Propuesta	-	-	-	-	-	-	-	-	-	-	-	-	-	-	-	-	-	-	-	-	-
	Cumplimiento de Obra	-	-	-	-	-	-	-	-	-	-	-	-	-	-	-	-	-	-	-	-	-
	Buena Ejecución de Obra	-	-	-	-	-	-	-	-	-	-	-	-	-	-	-	-	-	-	-	-	-
	Cumplimiento de Servicios	-	-	-	-	-	-	-	-	-	-	-	-	-	-	-	-	-	-	-	-	-
	Cumplimiento de Suministros	-	-	-	-	-	-	4	-	-	-	4	-	-	-	-	-	-	-	-	-	4
	Inversión de Anticipos	-	54	-	-	-	-	-	-	-	-	54	-	-	-	-	-	-	-	-	-	54
	Fidelidad de Empleados	-	-	-	-	-	-	-	-	-	-	-	-	-	-	-	-	-	-	-	-	-
	Créditos	-	-	-	-	-	-	-	-	-	-	-	-	-	-	-	-	-	-	-	-	-
	Garantía de Cumplimiento de Obligaciones Aduaneras	-	-	-	-	-	-	-	-	-	-	-	-	-	-	-	-	-	-	-	-	-
	Cumplimiento de Obligaciones y/o Derechos Contractuales	-	-	-	-	-	-	-	-	-	-	-	-	-	-	-	-	-	-	-	-	-
	Garantía de Funcionamiento de Maquinaria y/o Equipo	-	-	-	-	-	-	-	-	-	-	-	-	-	-	-	-	-	-	-	-	-
	Garantía para restitución de importes devueltos por el SIN	-	-	-	-	-	-	-	-	-	-	-	-	-	-	-	-	-	-	-	-	-
Total Seguros de Fianzas		-	54	-	-	-	-	4	-	-	-	57	-	-	-	-	-	-	-	-	-	57
Seguros Obligatorios	Accidentes de Tránsito	-	-	1	-	-	-	4	-	-	-	1	-	-	-	-	-	-	-	-	-	1
	Accidentes de Construcción ⁽¹⁾	-	-	-	-	-	-	-	-	-	-	-	-	-	-	-	-	-	-	-	-	-
Total Seguros Obligatorios		-	-	1	-	-	-	-	-	-	-	1	-	-	-	-	-	-	-	-	-	1
Seguros de Personas	Vida Individual LP	-	-	-	-	-	-	-	-	-	-	-	-	38	-	30	-	-	-	-	-	68
	Vida Individual CP	-	-	-	-	-	-	-	-	-	-	-	-	13	-	4	0	-	-	-	-	16
	Rentas	-	-	-	-	-	-	-	-	-	-	-	-	-	-	-	-	-	-	-	-	-
	Defunción y/o Sepelio LP	-	-	-	-	-	-	-	-	-	-	-	-	-	-	-	-	-	-	-	-	-
	Defunción y/o Sepelio de CP	-	-	-	-	-	-	-	-	-	-	-	-	-	-	-	-	-	-	-	-	-
	Vida en Grupo de CP	-	-	-	-	-	-	-	-	-	-	-	-	-	-	-	2	-	-	-	-	2
	Salud o Enfermedad	-	-	-	-	-	-	-	-	-	-	-	-	0	-	11	7	-	-	-	-	18
	Desgravamen Hipotecario LP	-	-	-	-	-	-	-	-	-	-	-	-	-	-	-	-	-	-	-	-	-
	Desgravamen Hipotecario CP	-	-	-	-	-	-	-	-	-	-	-	-	-	80	-	-	-	-	-	-	80
	Accidentes Personales	-	-	-	-	-	-	-	-	-	-	-	-	-	3	10	3	-	-	1	-	17
Total Seguros de Personas		-	-	-	-	-	-	-	-	-	-	-	-	51	83	55	12	-	-	1	-	201
Servicios de Prepago	Salud o Enfermedad	-	-	-	-	-	-	-	-	-	-	-	-	-	-	-	-	-	-	-	-	-
	Defunción y/o Sepelio	-	-	-	-	-	-	-	-	-	-	-	-	-	-	-	-	-	-	-	-	-
Total Servicios de Prepago		-	-	-	-	-	-	-	-	-	-	-	-	-	-	-	-	-	-	-	-	-
Seguros Previsionales	Riesgo Común	-	-	-	-	-	-	-	-	-	-	-	-	-	-	-	-	-	-	-	-	-
	Riesgo Profesional	-	-	-	-	-	-	-	-	-	-	-	-	-	-	-	-	-	-	-	-	-
	Riesgo Laboral	-	-	-	-	-	-	-	-	-	-	-	-	-	-	-	-	-	-	-	-	-
	Vitalicios	-	-	-	-	-	-	-	-	-	-	-	-	-	-	-	-	-	-	-	-	-
	Invalidez	-	-	-	-	-	-	-	-	-	-	-	-	-	-	-	-	-	-	-	-	-
	Muerte	-	-	-	-	-	-	-	-	-	-	-	-	-	-	-	-	-	-	-	-	-
	Gastos Funerarios	-	-	-	-	-	-	-	-	-	-	-	-	-	-	-	-	-	-	-	-	-
Total Seguros Previsionales		-	-	-	-	-	-	-	-	-	-	-	-	-	-	-	-	-	-	-	-	-
Total general		288	470	2	190	201	150	128	-	-	-	1.429	-	51	83	55	12	-	-	1	-	201

Fuente: Información de Partes de Producción y Sinistros de las Entidades Aseguradoras.

(1) Mediante Resolución Administrativa APS N° 380/2021 de 22/04/2021, se habilita a Seguros y Reaseguros Personales Univida S.A. para la Administración y Comercialización del Seguro Obligatorio de Accidentes de la Trabajadora y el Trabajador en el Ámbito de la Construcción - SOATC.

SINIESTROS DIRECTOS
POR ENTIDAD ASEGURADORA
CHUQUISACA
A Mayo de 2024

(En miles de Dólares Estadounidenses)

Modalidad	Ramo	Seguros Generales y Fianzas										Total Seguros Generales y Fianzas	Seguros de Personas										Total Seguros de Personas	Total general
		LBC-G	CRE-G	ILL-G	ALI-G	BIS-G	FOR-G	NAL-G	UNI-G	CRS-G	MSC-G		BUP-P	LVI-P	LBC-P	NAL-P	ALI-P	CRS-P	UNI-P	FOR-P	SC-P			
Seguros Generales	Incendio	41	-	-	48	0	182	35	-	-	-	306	-	-	-	-	-	-	-	-	-	-	306	
	Robo	-	-	-	1	-	-	3	-	-	-	4	-	-	-	-	-	-	-	-	-	-	4	
	Transportes	-	-	-	-	25	-	7	-	-	-	32	-	-	-	-	-	-	-	-	-	-	32	
	Naves o Embarcaciones	-	-	-	-	-	-	-	-	-	-	-	-	-	-	-	-	-	-	-	-	-	-	
	Automotores	99	22	-	26	168	114	176	-	-	-	606	-	-	-	-	-	-	-	-	-	-	606	
	Aeronavegación	-	-	-	-	-	-	-	-	-	-	-	-	-	-	-	-	-	-	-	-	-	-	
	Ramos Técnicos	12	1	-	21	10	30	14	-	-	-	89	-	-	-	-	-	-	-	-	-	-	89	
	Responsabilidad Civil	2	-	-	-	-	24	0	-	-	-	26	-	-	-	-	-	-	-	-	-	-	26	
	Riesgos Varios Misceláneos	7	15	-	-	10	-	-	-	-	-	33	-	-	-	-	-	-	-	-	-	-	33	
	Agropecuarios	-	-	-	-	-	-	-	-	-	-	-	-	-	-	-	-	-	-	-	-	-	-	
Seguros de Fianzas	Salud o Enfermedad	-	-	-	19	42	-	-	-	-	-	61	-	-	-	-	-	-	-	-	-	-	61	
	Accidentes Personales	0	1	-	1	2	8	3	-	-	-	15	-	-	-	-	-	-	-	-	-	-	15	
Total Seguros Generales		161	39	-	117	258	358	238	-	-	-	1.171	-	-	-	-	-	-	-	-	-	-	1.171	
Seguros de Fianzas	Seriedad de Propuesta	-	2	-	-	-	-	-	-	-	-	2	-	-	-	-	-	-	-	-	-	-	2	
	Cumplimiento de Obra	-	-	-	-	-	-	-	-	-	-	-	-	-	-	-	-	-	-	-	-	-	-	
	Buena Ejecución de Obra	-	-	-	-	-	-	-	-	-	-	-	-	-	-	-	-	-	-	-	-	-	-	
	Cumplimiento de Servicios	-	-	-	-	-	-	-	-	-	-	-	-	-	-	-	-	-	-	-	-	-	-	
	Cumplimiento de Suministros	-	-	-	-	-	-	-	-	-	-	-	-	-	-	-	-	-	-	-	-	-	-	
	Inversión de Anticipos	-	-	-	-	-	-	-	-	-	-	-	-	-	-	-	-	-	-	-	-	-	-	
	Fidelidad de Empleados	-	-	-	-	-	-	-	-	-	-	-	-	-	-	-	-	-	-	-	-	-	-	
	Créditos	-	-	-	-	-	-	-	-	-	-	-	-	-	-	-	-	-	-	-	-	-	-	
	Garantía de Cumplimiento de Obligaciones Aduaneras	-	-	-	-	-	-	-	-	-	-	-	-	-	-	-	-	-	-	-	-	-	-	
	Cumplimiento de Obligaciones y/o Derechos Contractuales	-	-	-	-	-	-	-	-	-	-	-	-	-	-	-	-	-	-	-	-	-	-	
	Garantía de Funcionamiento de Maquinaria y/o Equipo	-	-	-	-	-	-	-	-	-	-	-	-	-	-	-	-	-	-	-	-	-	-	
	Garantía para restitución de importes devueltos por el SIN	-	-	-	-	-	-	-	-	-	-	-	-	-	-	-	-	-	-	-	-	-	-	
Total Seguros de Fianzas		-	2	-	-	-	-	-	-	-	-	2	-	-	-	-	-	-	-	-	-	-	2	
Seguros Obligatorios	Accidentes de Tránsito	-	-	-	-	-	-	-	-	-	-	-	-	-	-	-	-	-	-	-	-	-	-	
	Accidentes de Construcción ⁽¹⁾	-	-	-	-	-	-	-	-	-	-	-	-	-	-	-	-	-	-	-	-	-	-	
Total Seguros Obligatorios		-	-	-	-	-	-	-	-	-	-	-	-	-	-	-	-	-	-	-	-	-	-	
Seguros de Personas	Vida Individual LP	-	-	-	-	-	-	-	-	-	-	-	-	-	20	-	-	-	-	-	-	20	20	
	Vida Individual CP	-	-	-	-	-	-	-	-	-	-	-	-	2	-	10	-	-	-	-	-	23	23	
	Rentas	-	-	-	-	-	-	-	-	-	-	-	-	-	11	-	-	-	-	-	-	-	-	
	Defunción y/o Sepelio LP	-	-	-	-	-	-	-	-	-	-	-	-	-	-	-	-	-	-	-	-	-	-	
	Defunción y/o Sepelio de CP	-	-	-	-	-	-	-	-	-	-	-	-	-	-	-	-	-	-	-	-	-	-	
	Vida en Grupo de CP	-	-	-	-	-	-	-	-	-	-	-	-	13	-	-	-	-	-	-	-	13	13	
	Salud o Enfermedad	-	-	-	-	-	-	-	-	-	-	-	-	-	11	1	-	-	-	-	-	12	12	
	Desgravamen Hipotecario LP	-	-	-	-	-	-	-	-	-	-	-	-	-	-	-	-	-	-	-	-	-	-	
	Desgravamen Hipotecario CP	-	-	-	-	-	-	-	-	-	-	-	-	7	6	273	-	-	-	-	-	286	286	
Total Seguros de Personas		-	-	-	-	-	-	-	-	-	-	-	-	22	8	319	11	-	-	-	-	361	361	
Servicios de Prepago	Salud o Enfermedad	-	-	-	-	-	-	-	-	-	-	-	-	-	-	-	-	-	-	-	-	-	-	
	Defunción y/o Sepelio	-	-	-	-	-	-	-	-	-	-	-	-	-	-	-	-	-	-	-	-	-	-	
Total Servicios de Prepago		-	-	-	-	-	-	-	-	-	-	-	-	-	-	-	-	-	-	-	-	-	-	
Seguros Previsionales	Riesgo Común	-	-	-	-	-	-	-	-	-	-	-	-	-	-	-	-	-	-	-	-	-	-	
	Riesgo Profesional	-	-	-	-	-	-	-	-	-	-	-	-	-	-	-	-	-	-	-	-	-	-	
	Riesgo Laboral	-	-	-	-	-	-	-	-	-	-	-	-	-	-	-	-	-	-	-	-	-	-	
	Vitalicios	-	-	-	-	-	-	-	-	-	-	-	-	-	-	-	-	-	-	-	-	-	-	
	Invalidez	-	-	-	-	-	-	-	-	-	-	-	-	-	-	-	-	-	-	-	-	-	-	
	Muerte	-	-	-	-	-	-	-	-	-	-	-	-	-	-	-	-	-	-	-	-	-	-	
	Gastos Funerarios	-	-	-	-	-	-	-	-	-	-	-	-	-	-	-	-	-	-	-	-	-	-	
Total Seguros Previsionales		-	-	-	-	-	-	-	-	-	-	-	-	-	-	-	-	-	-	-	-	-	-	
Total general		161	41	-	117	258	358	238	-	-	-	1.173	-	22	8	319	11	-	-	-	-	361	1.534	

Fuente: Información de Partes de Producción y Sinistros de las Entidades Aseguradoras.

(1) Mediante Resolución Administrativa APS N° 380/2021 de 22/04/2021, se habilita a Seguros y Reaseguros Personales Univida S.A. para la Administración y Comercialización del Seguro Obligatorio de Accidentes de la Trabajadora y el Trabajador en el Ámbito de la Construcción - SOATC.

A Mayo de 2024
(En miles de Dólares Estadounidenses)

(1) Mediante Resolución Administrativa APS N° 380/2021 de 22/04/2021, se habilita a Seguros y Reaseguros Personales Unificada S.A. para la Administración y Comercialización del Seguro Obligatorio de Accidentes de la Trabajadora y el Trabajador en el Ámbito de la Construcción - SOATC

(1) Mediante Resolución Administrativa APS N° 380/2021 de 22/04/2021, se habilita a Seguros y Reaseguros Personales Univida S.A. para la Administración y Comercialización del Seguro Obligatorio de Accidentes de la Trabajadora y el Trabajador en el Ámbito de la Construcción - SOATC.

SINIESTROS DIRECTOS
POR ENTIDAD ASEGURADORA
BENI

A Mayo de 2024
(En miles de Dólares Estadounidenses)

Modalidad	Ramo	Seguros Generales y Fianzas										Total Seguros Generales y Fianzas	Seguros de Personas										Total Seguros de Personas	Total general
		LBC-G	CRE-G	ILL-G	ALI-G	BIS-G	FOR-G	NAL-G	UNI-G	CRS-G	MSC-G		BUP-P	LVI-P	LBC-P	NAL-P	ALI-P	CRS-P	UNI-P	FOR-P	SC-P			
Seguros Generales	Incendio	5	-	-	-	-	-	2	-	-	-	7	-	-	-	-	-	-	-	-	-	-	7	
	Robo	-	-	-	-	-	-	-	-	-	-	-	-	-	-	-	-	-	-	-	-	-		
	Transportes	1	-	-	-	-	-	-	-	-	-	1	-	-	-	-	-	-	-	-	-	1		
	Naves o Embarcaciones	5	-	-	-	-	-	-	-	-	-	5	-	-	-	-	-	-	-	-	-	5		
	Automotores	31	8	-	6	-	-	15	-	-	-	60	-	-	-	-	-	-	-	-	-	60		
	Aeronavegación	-	-	-	-	-	-	-	-	-	-	-	-	-	-	-	-	-	-	-	-	-		
	Ramos Técnicos	1	-	-	-	-	-	1	-	-	-	2	-	-	-	-	-	-	-	-	-	2		
	Responsabilidad Civil	-	-	-	-	-	-	-	-	-	-	-	-	-	-	-	-	-	-	-	-	-		
	Riesgos Varios Misceláneos	-	-	-	-	-	-	-	-	-	-	-	-	-	-	-	-	-	-	-	-	-		
	Agropecuarios	-	-	-	-	-	-	-	-	-	-	-	-	-	-	-	-	-	-	-	-	-		
Salud o Enfermedad	-	-	-	59	-	-	-	-	-	-	59	-	-	-	-	-	-	-	-	-	-	59		
Accidentes Personales	0	6	-	0	-	-	-	-	-	-	6	-	-	-	-	-	-	-	-	-	-	6		
Total Seguros Generales		43	14	-	65	-	-	18	-	-	-	139	-	-	-	-	-	-	-	-	-	139		
Seguros de Fianzas	Seriedad de Propuesta	-	-	-	-	-	-	-	-	-	-	-	-	-	-	-	-	-	-	-	-	-		
	Cumplimiento de Obra	-	-	-	-	-	-	-	-	-	-	-	-	-	-	-	-	-	-	-	-	-		
	Buena Ejecución de Obra	-	-	-	-	-	-	-	-	-	-	-	-	-	-	-	-	-	-	-	-	-		
	Cumplimiento de Servicios	-	-	-	-	-	-	-	-	-	-	-	-	-	-	-	-	-	-	-	-	-		
	Cumplimiento de Suministros	-	-	-	-	-	-	-	-	-	-	-	-	-	-	-	-	-	-	-	-	-		
	Inversión de Anticipos	-	-	-	-	-	-	-	-	-	-	-	-	-	-	-	-	-	-	-	-	-		
	Fidelidad de Empleados	-	-	-	-	-	-	-	-	-	-	-	-	-	-	-	-	-	-	-	-	-		
	Créditos	-	-	-	-	-	-	-	-	-	-	-	-	-	-	-	-	-	-	-	-	-		
	Garantía de Cumplimiento de Obligaciones Aduaneras	-	-	-	-	-	-	-	-	-	-	-	-	-	-	-	-	-	-	-	-	-		
	Cumplimiento de Obligaciones y/o Derechos Contractuales	-	-	-	-	-	-	-	-	-	-	-	-	-	-	-	-	-	-	-	-	-		
	Garantía de Funcionamiento de Maquinaria y/o Equipo	-	-	-	-	-	-	-	-	-	-	-	-	-	-	-	-	-	-	-	-	-		
	Garantía para restitución de importes devueltos por el SIN	-	-	-	-	-	-	-	-	-	-	-	-	-	-	-	-	-	-	-	-	-		
	Total Seguros de Fianzas		-	-	-	-	-	-	-	-	-	-	-	-	-	-	-	-	-	-	-	-		
	Seguros Obligatorios	Accidentes de Tránsito	-	-	-	-	-	-	-	-	-	-	-	-	-	-	-	-	-	-	-	-	-	
Accidentes de Construcción ⁽¹⁾		-	-	-	-	-	-	-	-	-	-	-	-	-	-	-	-	-	-	-	-	-		
Total Seguros Obligatorios		-	-	-	-	-	-	-	-	-	-	-	-	-	-	-	-	-	-	-	-	-		
Seguros de Personas	Vida Individual LP	-	-	-	-	-	-	-	-	-	-	-	-	5	-	40	-	-	-	-	-	45	45	
	Vida Individual CP	-	-	-	-	-	-	-	-	-	-	-	-	18	-	3	81	-	-	-	-	102	102	
	Rentas	-	-	-	-	-	-	-	-	-	-	-	-	-	-	-	-	-	-	-	-	-	-	
	Defunción y/o Sepelio LP	-	-	-	-	-	-	-	-	-	-	-	-	-	-	-	-	-	-	-	-	-	-	
	Defunción y/o Sepelio de CP	-	-	-	-	-	-	-	-	-	-	-	-	-	-	1	-	-	-	-	-	1	1	
	Vida en Grupo de CP	-	-	-	-	-	-	-	-	-	-	-	-	-	-	12	-	-	-	-	-	12	12	
	Salud o Enfermedad	-	-	-	-	-	-	-	-	-	-	-	-	-	-	1	0	-	-	-	-	1	1	
	Desgravamen Hipotecario LP	-	-	-	-	-	-	-	-	-	-	-	-	-	-	-	-	-	-	-	-	-	-	
	Desgravamen Hipotecario CP	-	-	-	-	-	-	-	-	-	-	-	-	-	-	1	-	-	-	-	-	1	1	
Accidentes Personales	-	-	-	-	-	-	-	-	-	-	-	-	-	8	31	5	-	-	-	-	45	45		
Total Seguros de Personas		-	-	-	-	-	-	-	-	-	-	-	-	23	10	88	86	-	-	-	207	207		
Servicios de Prepago	Salud o Enfermedad	-	-	-	-	-	-	-	-	-	-	-	-	-	-	-	-	-	-	-	-	-	-	
	Defunción y/o Sepelio	-	-	-	-	-	-	-	-	-	-	-	-	-	-	-	-	-	-	-	-	-	-	
Total Servicios de Prepago		-	-	-	-	-	-	-	-	-	-	-	-	-	-	-	-	-	-	-	-	-	-	
Seguros Previsionales	Riesgo Común	-	-	-	-	-	-	-	-	-	-	-	-	-	-	-	-	-	-	-	-	-	-	
	Riesgo Profesional	-	-	-	-	-	-	-	-	-	-	-	-	-	-	-	-	-	-	-	-	-	-	
	Riesgo Laboral	-	-	-	-	-	-	-	-	-	-	-	-	-	-	-	-	-	-	-	-	-	-	
	Vitalicios	-	-	-	-	-	-	-	-	-	-	-	-	-	-	-	-	-	-	-	-	-	-	
	Invalidez	-	-	-	-	-	-	-	-	-	-	-	-	-	-	-	-	-	-	-	-	-	-	
	Muerte	-	-	-	-	-	-	-	-	-	-	-	-	-	-	-	-	-	-	-	-	-	-	
	Gastos Funerarios	-	-	-	-	-	-	-	-	-	-	-	-	-	-	-	-	-	-	-	-	-	-	
Sistema de Reparto	-	-	-	-	-	-	-	-	-	-	-	-	-	-	-	-	-	-	-	-	-	-		
Total Seguros Previsionales		-	-	-	-	-	-	-	-	-	-	-	-	-	-	-	-	-	-	-	-	-	-	
Total general		43	14	-	65	-	-	18	-	-	-	139	-	23	10	88	86	-	-	-	207	346		

Fuente: Información de Partes de Producción y Sinistros de las Entidades Aseguradoras.

(1) Mediante Resolución Administrativa APS N° 380/2021 de 22/04/2021, se habilita a Seguros y Reaseguros Personales Univida S.A. para la Administración y Comercialización del Seguro Obligatorio de Accidentes de la Trabajadora y el Trabajador en el Ámbito de la Construcción - SOATC.

UNIDAD DE NORMAS Y ESTADÍSTICAS



4. INFORMACIÓN DE INTERMEDIARIOS

INTERMEDIACIÓN DE CORREDORES DE SEGUROS
POR ENTIDAD ASEGURADORA
A Mayo de 2024
(En Dólares Estadounidenses)

Corredor de Seguros	Entidades de Seguros Generales y Fianzas											Total Seguros Generales y Fianzas	Entidades de Seguros de Personas										Total Seguros de Personas	Total general
	LBC-G	CRE-G	ILL-G	ALI-G	BIS-G	FOR-G	NAL-G	UNI-G	CRS-G	MSC-G	BUP-P		LVI-P	LBC-P	NAL-P	ALI-P	CRS-P	UNI-P ⁽¹⁾	FOR-P	SC-P				
H.K.A. CORREDORES Y ASESORES DE SEGUROS S.R.L.	1.582	114.832	-	30.210	226.106	3.966	8.815	231	-	569	386.312	-	6.906	1.114	14.500	21.135	-	-	-	-	-	43.654	429.966	
CONSULTORES DE SEGUROS S.A.	594.332	283.580	-	949.082	737.195	293.776	829.887	4.816	4.068	73.293	3.770.030	3.126	4.345	23.572.396	11.798.369	70.616	56	(53)	40.096	-	35.488.952	39.250.982		
CORREDORA DE SEGUROS S.R.L. CONSENSO LTDA.	3.937.861	767.579	3.852	708.647	622.112	406.167	427.846	60.332	-	40.448	6.974.841	44.801	69.515	796.290	9.414.732	70.783	22.029	1.370	130.955	81	10.550.566	17.525.397		
CORREDORA DE SEGUROS G&G LTDA.	-	15.662	-	61.729	3.829	3.189	-	560	-	9.076	94.046	3.203	-	-	12.613	1.752	-	-	-	-	-	17.568	111.614	
INTERNATIONAL INSURANCE BROKERS S.R.L. ASESORES Y CORREDORES DE SEGUROS	71.727	125.586	-	460.973	130.659	86.643	125.366	1.031	-	94.474	1.096.459	29.606	-	54.263	454.914	21.908	-	-	-	17.881	-	578.571	1.675.030	
KIEFFER & ASOCIADOS S.A. CORREDORES DE SEGUROS	1.191.547	1.583.820	960	4.737.776	2.832.369	572.445	437.692	22.218	689.643	360.010	12.428.480	81.505	330.556	64.006	545.703	181.449	5.877.991	8.494	125.379	-	7.215.082	19.643.561		
SLAVIEDRA PACHECO CORREDORES DE SEGUROS S.R.L.	4.132	67.914	573	19.039	34.794	25.035	13.261	17.123	-	4.259	186.129	-	3.175	519	27.920	-	-	86	2.731	-	34.431	220.560		
SUDAMERICANA S.R.L. CORREDORES Y ASESORES DE SEGUROS	5.596.863	630.608	120	2.469.536	1.817.897	951.250	881.430	9.195	4.332	395.081	12.756.312	395.244	596.149	760.986	15.006.644	219.637	1.615.708	1.565	3.329.923	-	21.925.856	34.682.169		
UNIVERSAL BROKERS S.A. CORREDORES Y CONSULTORES DE SEGUROS	83.379	120.924	-	1.340.486	1.212.512	46.608	92.404	2.438	-	-	2.898.751	-	72.486	1.386	251.212	23.959.071	7.990	150	25.267	-	24.317.562	27.216.313		
H.P. BROKERS CORREDORES Y ASESORES DE SEGUROS S.R.L.	111.245	176.991	-	227.117	43.147	53.712	69.834	4.150	-	18.240	704.435	20.672	1.779	20.975	10.512.462	221.126	-	-	389	-	10.777.403	11.481.838		
ESTRATÉGICA S.R.L. CORREDORES Y ASESORES DE SEGUROS Y RIESGOS	390.950	41.662	-	472.839	1.197.152	287.437	162.362	3.811	-	65.422	2.621.633	-	6.098	25.179	84.053	32.847	13.128	460	1.276	-	163.042	2.784.675		
INTERSEGUROS S.A. CORREDORES Y ASESORES	26.014	146.873	-	33.097	12.706	58.329	141.486	238	-	(77)	418.666	24.371	40	27	11.990	2.011	-	527	871	-	39.837	458.053		
INTERMED BROKERS S.R.L. CORREDORES Y ASESORES DE SEGUROS	606	1.971	-	69.360	323.737	12.209	4.508	-	-	-	412.391	3.222	-	(225)	3.780	6.230	-	-	1.759	-	14.766	427.156		
CONSEGUIR S.R.L. CORREDORES Y ASESORES DE SEGUROS	6.901	66.854	-	22.196	39.551	24.291	29.522	1.023	-	-	190.339	-	-	1.837	-	-	-	2.486	199	-	4.522	194.861		
A.E.C. FIDES BROKERS LTDA. ASESORES, CORREDORES DE SEGUROS	23.900	131.964	-	532.660	272.555	54.724	42.395	7.030	-	24.327	1.089.555	9.071	3.026	2.045	233.411	188.410	-	241	6.384	-	442.587	1.532.142		
CABEZAS S.R.L. CORREDORES Y ASESORES DE SEGUROS	28.470	68.382	-	101.544	222.145	8.727	6.728	33.670	-	16.425	486.089	-	482	2.008	12.451	1.058	-	3.567	1.556	-	21.123	507.212		
IUSTA S.R.L. CORREDORES DE SEGUROS	655.094	287.083	-	618.761	366.092	314.913	237.274	(167)	-	36.945	2.515.995	68.958	343	109.276	174.094	47.957	-	75	15.696	-	416.400	2.932.396		
GÉNESIS BROKERS LTDA. CORREDORA DE SEGUROS	31.667	61.498	-	189.151	232.963	27.498	28.787	20.310	-	12.498	604.372	-	-	(493)	78.168	7.502	-	181	8.750	-	94.108	698.480		
CORREDORA BOLIVIANA DE SEGUROS LTDA. ASESORES EN SEGUROS	4.019	32.557	-	31.091	78.623	38.306	-	-	-	4.163	188.759	-	5.031	467	3.301	3.320	-	-	622	-	12.741	201.500		
AON BOLIVIA S.A. CORREDORES DE SEGUROS	-	-	-	496	-	-	-	-	-	-	496	-	-	-	-	-	-	-	-	-	-	496	-	
ROYAL BROKERS S.R.L. CORREDORES DE SEGUROS	63.006	85.367	92	949.095	269.464	122.126	221.587	12.570	-	41.761	1.765.068	-	4.968	1.766	91.238	90.358	-	256	8.585	-	197.171	1.962.239		
DELTA BROKERS INSURANCE S.A. CORREDORES DE SEGUROS	5.879	7.085	359	3.826	42.540	115.115	1.753	-	2.886	179.443	-	69	2.175	3.957	-	-	-	579	-	-	6.779	186.222		
PREVICOR CORREDORES Y ASESORES DE SEGUROS S.R.L.	158.816	200.878	-	684.765	236.229	180.571	67.732	33.634	-	54.959	1.617.584	75.637	6.940	6.051	82.028	39.704	41.748	361	4.927	-	257.395	1.874.979		
CONSEJEROS Y CORREDORES DE SEGUROS BOLIVIA S.R.L. ⁽¹⁾	-	-	-	114.912	-	-	-	-	-	-	114.912	-	-	-	352	-	-	-	-	-	352	-	-	
CORRESUR S.R.L. CORREDORES Y ASESORES DE SEGUROS	105.462	1.401.144	211	351.581	397.476	263.157	571.835	158.970	-	18.484	3.268.319	869	10.461	93.538	168.215	20.749	73	482	138.593	-	432.980	3.701.299		
PUERTO SEGURO CORREDORES Y ASESORES DE SEGUROS S.R.L.	8.282	59.578	187	59.948	40.505	54.171	471.143	-	-	21.723	715.538	5.932	4.951	18.645	1.554.330	1.767	-	120	8.257	-	1.594.004	2.309.542		
PATRIA S.A. CORREDORES Y ASESORES DE SEGUROS	46.192	1.648.886	-	1.051.859	70.562	312.313	34.085	394	-	23.874	3.196.165	3.323	309	77.225	44.229	40.020	-	-	7.942	-	173.058	3.369.223		
ASESOR S.R.L. CORREDORES DE SEGUROS	26.068	41.429	-	677.369	2.738.182	22.607	248.612	1.286	-	20.144	3.775.698	350.652	2.463	947	267.606	95.093	3.169	-	3.550	-	723.480	4.499.178		
CUBRE S.R.L. CORREDORES Y ASESORES DE SEGUROS	68.745	245.532	195	75.400	7.820	48.528	81.722	165	-	36.367	630.473	13.650	563	990	59.553	13.469	-	637	3.063	-	91.925	722.398		
I.B.A. CORREDORES Y ASESORES DE SEGUROS S.R.L.	6.277	217.451	-	61.012	248.049	100.524	40.631	118.014	-	25.718	817.677	2.004	133.482	62	48.111	3.225	-	166	1.721	-	188.770	1.006.447		
BCS BROKERS CORPORATIVOS DE SEGUROS S.R.L.	42.764	2.410.994	-	577.402	157.632	747.460	391.183	105.788	-	58.307	4.491.531	44.816	415	2.423	74.911	31.808	81	121.592	4.743	-	280.789	4.772.319		
TÓCARIS BROKERS S.R.L.	22.222	38.226	-	501.330	65.562	23.792	307.829	17.196	-	750.178	1.726.336	-	-	510	22.887	786	-	-	(703)	-	40.896	1.767.232		
KERRIS CORREDORES DE SEGUROS S.A. ⁽⁴⁾	115.687	991	-	395	41.058	(126)	81.939	-	-	36	239.981	-	-	9.921.891	82.427	2.536.130	65.170	-	-	-	12.605.419	12.845.599		
PROPESE CORREDORES DE SEGUROS S.A. ⁽²⁾	68.870	1.407	-	-	673.754	-	93.075	-	-	-	837.106	-	1.816.439	48	-	-	-	-	-	-	1.816.487	2.653.593		
INNOVABROKERS S.R.L. ⁽³⁾	-	360	-	972	1.306	-	3.343	-	-	386	6.368	-	-	-	282	-	-	-	-	-	282	6.650		
DIGITAL BROKERS S.R.L. ⁽⁶⁾	-	11.041	-	16.050	82.504	6.531	4.496	35.297	-	8.827	164.744	-	19.252	-	3.109	1.031	-	90	923	-	24.405	189.149		
IMCHUIZ CORREDORES DE SEGUROS S.R.L. ⁽⁷⁾	114.412	164.674	-	90.494	-	-	-	-	-	-	369.580	-	-	-	-	-	-	-	-	-	-	369.580	-	
Total general	13.612.972	11.261.382	6.548	18.292.199	15.552.787	5.265.992	6.160.561	671.323	698.043	2.218.803	73.740.610	1.180.664	3.100.242	35.538.327	51.143.562	27.930.953	7.647.142	160.269	3.891.912	81	130.593.153	204.333.763		

Fuente: Información técnica financiera reportada por las Entidades Aseguradoras.

(1) Mediante Resolución Administrativa APS N° 1415-2020 de 31/12/2020, se dispone la suspensión de autorización de funcionamiento de CONSEJEROS Y CORREDORES DE SEGUROS BOLIVIA S.R.L.

(2) Mediante Resolución Administrativa APS N° 220/2021 de 15/01/2021, se autoriza el funcionamiento de PROPESE CORREDORES DE SEGUROS S.A.

(3) Mediante Resolución Administrativa APS N° 380/2021 de 22/04/2021, se habilita a Seguros y Resseguros Personales Univiva S.A. para la Administración y Comercialización del Seguro Obligatorio de Accidentes de la Trabajadora y el Trabajador en el Ámbito de la Construcción - SOATC.

(4) Mediante Resolución Administrativa APS N° 867/2021 de 20/08/2021, se autoriza el cambio de denominación social de CORREDORES DE SEGUROS ECOFUTURO S.A. por KERRIS CORREDORES DE SEGUROS S.A.

(5) Mediante Resolución Administrativa APS N° 828/2022 de 15/06/2022, se autoriza el funcionamiento de INNOVABROKERS S.R.L.

(6) Mediante Resolución Administrativa APS N° 1156/2022 de 24/08/2022, se autoriza el funcionamiento de DIGITAL BROKERS S.R.L.

(7) Mediante Resolución Administrativa APS N° 137/2023 de 22/02/2023, se autoriza el funcionamiento de IMCHUIZ CORREDORES DE SEGUROS S.R.L.

Nota. Mediante Resolución Administrativa APS N° 1556/2018 de 16/11/2018, se dispone la intervención de AON BOLIVIA S.A. CORREDORES DE SEGUROS.

INTERMEDIACIÓN DE CORREDORES DE SEGUROS
POR MODALIDAD Y RAMO
A Mayo de 2024
(En Dólares Estadounidenses)

Corredora	Seguros de Fianzas				Total Seguros de Fianzas	Seguros de Personas									Total Seguros de Personas	
	FIA	FID	GCOA	COALC		VIN-LP	VIN-CP	REN	DEF-LP	DEF-CP	VGR-CP	SEN-SP	DHI-LP	DHI-CP		APE-SP
H.K.A. CORREDORES Y ASESORES DE SEGUROS S.R.L.	8.395	55	-	-	8.450	5.014	12.415	-	-	-	2.548	14.378	-	1.536	7.764	43.654
CONSULTORES DE SEGUROS S.A.	172.420	49.568	2.667	242	224.897	7.311	7.035.792	-	-	5.145	565.469	311.305	-	27.415.141	148.787	35.488.952
CORREDORA DE SEGUROS S.R.L. CONSESO LTDA.	189.807	126.106	18.846	-	334.759	19.426	1.036.447	-	-	4.994	139.002	207.126	-	9.011.752	130.439	10.549.186
CORREDORA DE SEGUROS G&G LTDA.	-	-	-	-	-	954	-	-	-	-	-	16.372	-	-	242	17.568
INTERNATIONAL INSURANCE BROKERS S.R.L. ASESORES Y CORREDORES DE SEGUROS	18.751	-	21.684	-	40.435	2.306	-	-	-	6	291.287	219.946	-	-	65.027	578.571
KIEFFER & ASOCIADOS S.A. CORREDORES DE SEGUROS	603.045	26.754	2.678	52.747	685.225	5.831	40.482	24	-	2.606	1.009.627	389.734	-	5.540.449	217.835	7.206.588
SAAVEDRA PACHECO CORREDORES DE SEGUROS S.R.L.	25.166	-	708	-	25.874	726	482	-	-	-	-	6.396	-	3.094	23.732	34.431
SUDAMERICANA S.R.L. CORREDORES Y ASESORES DE SEGUROS	165.534	69.858	1.641	497	237.530	25.512	2.132.853	3.605	-	7.434	316.085	1.267.625	-	17.860.845	307.200	21.921.160
UNIVERSAL BROKERS S.A.CORREDORES Y CONSULTORES DE SEGUROS	-	12.586	6.049	-	18.635	2.202	(1.980)	-	-	2.766	1.695.374	2.147.507	-	20.420.709	50.835	24.317.412
H.P. BROKERS CORREDORES Y ASESORES DE SEGUROS S.R.L.	35.908	777	425	-	37.110	503	5.413	-	-	20.611	2.378	155.636	-	10.547.272	45.590	10.777.403
ESTRATÉGICA S.R.L. CORREDORES Y ASESORES DE SEGUROS Y RIESGOS	18.240	11.086	-	-	29.326	1.455	598	-	-	488	84.201	45.387	-	-	30.301	162.430
INTERSEGUROS S.A. CORREDORES Y ASESORES	150.903	-	-	-	150.903	450	-	-	-	19	432	35.911	-	-	2.498	39.310
INTERMED BROKERS S.R.L. CORREDORES Y ASESORES DE SEGUROS	-	177	481	-	658	-	-	-	-	3.923	-	9.541	-	-	1.301	14.766
CONSEGU S.R.L. CORREDORES Y ASESORES DE SEGUROS	26.036	211	33	-	26.280	-	-	-	-	-	-	-	-	-	2.036	2.036
A.E.C. FIDES BROKERS LTDA. ASESORES, CORREDORES DE SEGUROS	12.301	-	20.936	1.802	35.039	1.681	931	-	-	13.874	39.515	239.440	-	139.723	7.180	442.346
CABEZAS S.R.L. CORREDORES Y ASESORES DE SEGUROS.	25.056	-	84.257	-	109.312	2.599	291	-	-	-	-	10.112	-	-	4.554	17.556
JUSTA S.R.L. CORREDORES DE SEGUROS	32.978	18	35.504	2.744	71.244	828	1.442	-	-	23	91.167	258.902	-	2.134	61.829	416.325
GÉNESIS BROKERS LTDA. CORREDORA DE SEGUROS	946	4.901	102	-	5.949	223	530	-	-	-	4.053	49.636	-	6.203	33.283	93.928
CORREDORA BOLIVIANA DE SEGUROS LTDA. ASESORES EN SEGUROS	533	-	-	7.433	7.966	-	60	-	-	-	390	6.334	-	-	5.957	12.741
AON BOLIVIA S.A. CORREDORES DE SEGUROS	-	-	-	-	-	-	-	-	-	-	-	-	-	-	-	-
ROYAL BROKERS S.R.L. CORREDORES DE SEGUROS	38.440	-	4.578	-	43.018	2.804	2.417	-	-	2.227	3.347	123.633	-	36.134	26.353	196.915
DELTA BROKERS INSURANCE S.A. CORREDORES DE SEGUROS	5.387	-	2.098	-	7.485	-	69	-	-	-	-	2.561	-	-	4.149	6.779
PREVICOR CORREDORES Y ASESORES DE SEGUROS S.R.L.	41.841	5.201	68.211	3.073	118.326	2.881	518	-	-	19	41.702	133.086	-	28.892	49.936	257.034
CONSEJEROS Y CORREDORES DE SEGUROS BOLIVIA S.R.L. ⁽¹⁾	-	-	-	-	-	352	-	-	-	-	-	-	-	-	-	352
CORRESUR S.R.L. CORREDORES Y ASESORES DE SEGUROS	276.010	-	89.829	24.937	390.777	2.326	5.248	-	-	36	51.156	40.368	-	227.308	106.055	432.498
PUERTO SEGURO CORREDORES Y ASESORES DE SEGUROS S.R.L.	164	-	144	-	308	5.548	128.847	-	-	30	488	54.556	-	1.399.186	5.229	1.593.884
PATRIA S.A. CORREDORES Y ASESORES DE SEGUROS	43.282	-	51	-	43.333	3.254	692	-	-	33	25.881	45.423	-	74.315	21.655	171.254
ASESCOR S.R.L. CORREDORES DE SEGUROS	14.235	533	-	-	14.767	1.598	918	-	-	896	321.575	371.623	-	19.127	7.744	723.480
CUBRE S.R.L. CORREDORES Y ASESORES DE SEGUROS	78.890	211	-	-	79.101	1.801	369	-	-	246	24.343	52.790	-	-	11.740	91.288
L.B.A. CORREDORES Y ASESORES DE SEGUROS S.R.L.	238.098	-	565	182	238.846	2.411	76	-	-	-	(305)	17.547	-	131.292	37.584	188.604
BCS BROKERS CORPORATIVOS DE SEGUROS S.R.L.	130.578	-	8.664	-	139.242	434	577	-	-	123	22.072	108.523	-	-	27.468	159.197
TOCARS BROKERS S.R.L.	10.049	-	75	-	10.124	694	(28)	-	-	13	675	16.922	-	-	5.205	23.480
KERKUS CORREDORES DE SEGUROS S.A. ⁽¹⁾	-	25.347	-	-	25.347	-	2.533.715	-	-	14	8.759.713	99	-	1.309.910	2.168	12.605.619
PROPRESE CORREDORES DE SEGUROS S.A. ⁽²⁾	93.196	202	-	-	93.398	-	-	-	-	-	-	-	-	1.802.687	13.800	1.816.487
INNOVABROKERS S.R.L. ⁽⁴⁾	-	-	-	-	-	-	-	-	-	-	-	282	-	-	-	282
DIGITAL BROKERS S.R.L. ⁽⁵⁾	636	-	74	-	710	476	17.781	-	-	-	669	3.470	-	-	1.918	24.315
IMCRUZ CORREDORES DE SEGUROS S.R.L. ⁽⁶⁾	-	-	-	-	-	-	-	-	-	-	-	-	-	-	-	-
Total general	2.469.588	327.358	363.768	93.657	3.254.372	101.599	12.956.954	3.629	-	65.529	13.492.843	6.362.172	-	95.977.709	1.467.395	130.427.830

Fuente: Información técnico financiera reportada por las Entidades Aseguradoras.

(1) Mediante Resolución Administrativa APS N° 1415-2020 de 31/12/2020, se dispone la suspensión de autorización de funcionamiento de CONSEJEROS Y CORREDORES DE SEGUROS BOLIVIA S.R.L.

(2) Mediante Resolución Administrativa APS N° 220/2021 de 15/03/2021, se autoriza el funcionamiento de PROPRESE CORREDORES DE SEGUROS S.A.

(3) Mediante Resolución Administrativa APS N° 867/2021 de 20/08/2021, se autoriza el cambio de denominación social de CORREDORES DE SEGUROS ECOFUTURO por KERKUS CORREDORES DE SEGUROS S.A.

(4) Mediante Resolución Administrativa APS N° 828/2022 de 15/06/2022, se autoriza el funcionamiento de INNOVABROKERS S.R.L.

(5) Mediante Resolución Administrativa APS N° 1156/2022 de 24/08/2022, se autoriza el funcionamiento de DIGITAL BROKERS S.R.L.

(6) Mediante Resolución Administrativa APS N° 137/2023 de 22/02/2023, se autoriza el funcionamiento de IMCRUZ CORREDORES DE SEGUROS S.R.L.

Nota. Mediante Resolución Administrativa APS N° 1556/2018 de 16/11/2018, se dispone la intervención de AON BOLIVIA S.A. CORREDORES DE SEGUROS.

INTERMEDIACION DE CORREDORES DE SEGUROS
POR MODALIDAD Y RAMO
A Mayo de 2024
(En Dólares Estadounidenses)

Corredora	Seguros Generales											Total Seguros Generales	Seguros Obligatorios		Total Seguros Obligatorios	Servicios Prepago ⁽⁴⁾		Total Servicios Prepago	Total general	
	INC	ROB	TRA	EMB	AUT	AER	RTE	RCI	RVM	AGR	SEN-SG		APE-SG	SOAT		SOATC ⁽¹⁾	SEN-PP			DEF-PP
H.K.A. CORREDORES Y ASESORES DE SEGUROS S.R.L.	34.470	355	43.589	-	227.431	-	2.509	4.038	4.654	-	51.689	9.127	377.862	-	-	-	-	-	429.966	
CONSULTORES DE SEGUROS S.A.	596.339	9.626	78.296	-	1.308.420	2.521	73.404	331.606	514.618	-	548.612	81.691	3.545.133	-	-	-	-	-	39.258.982	
CORREDORA DE SEGUROS S.R.L. CONSESO LTDA.	423.322	15.243	110.521	-	2.388.850	7.075	203.064	320.504	2.517.472	-	562.037	91.993	6.640.082	-	1.370	-	1.370	-	17.525.397	
CORREDORA DE SEGUROS G&G LTDA.	2.761	250	112	-	25.544	-	6.600	1.188	2.295	-	55.002	294	94.046	-	-	-	-	-	111.614	
INTERNATIONAL INSURANCE BROKERS S.R.L. ASESORES Y CORREDORES DE SEGUROS	195.566	3.641	32.360	-	360.795	(47.080)	31.082	37.658	44.470	-	373.417	24.115	1.056.024	-	-	-	-	-	1.675.030	
KIEFFER & ASOCIADOS S.A. CORREDORES DE SEGUROS	1.409.199	12.957	990.792	-	2.295.240	197.133	1.167.251	727.472	2.380.014	-	2.380.002	183.195	11.743.255	4.835	3.658	8.494	-	-	19.643.561	
SAAVEDRA PACHECO CORREDORES DE SEGUROS S.R.L.	9.590	97	7.194	-	91.491	-	8.111	5.459	533	-	35.670	2.110	160.255	-	-	-	-	-	220.560	
SUDAMERICANA S.R.L. CORREDORES Y ASESORES DE SEGUROS	1.405.517	28.460	655.720	10.469	4.220.721	(718)	656.165	487.469	3.145.757	7.354	1.718.653	183.216	12.518.782	873	692	1.565	3.131	3.131	34.682.169	
UNIVERSAL BROKERS S.A. CORREDORES Y CONSULTORES DE SEGUROS	544.568	11.138	214.810	-	500.816	2.104	71.846	50.694	919.770	-	543.678	20.692	2.880.116	15	135	150	-	-	27.216.313	
H.P. BROKERS CORREDORES Y ASESORES DE SEGUROS S.R.L.	59.197	2.150	27.810	-	207.872	1.375	30.071	23.384	103.661	-	204.105	7.701	667.325	-	-	-	-	-	11.481.838	
ESTRATEGICA S.R.L. CORREDORES Y ASESORES DE SEGUROS Y RIESGOS	429.863	4.395	539.398	6.900	333.991	1.096	413.767	145.147	37.759	-	656.286	23.705	2.592.307	-	69	391	460	152	2.784.675	
INTERSEGUROS S.A. CORREDORES Y ASESORES	3.912	127	(413)	-	62.173	-	83.267	51.046	25.376	-	29.576	12.699	267.763	-	527	527	-	-	458.503	
INTERMED BROKERS S.R.L. CORREDORES Y ASESORES DE SEGUROS	59.822	187	22.350	-	185.674	-	73.179	1.200	675	-	67.886	761	411.733	-	-	-	-	-	427.156	
CONSEGUIR S.R.L. CORREDORES Y ASESORES DE SEGUROS	13.669	917	30.071	-	68.601	-	555	8.957	1.102	-	38.262	1.926	164.059	1.478	1.009	2.486	-	-	194.861	
A.E.C. FIDES BROKERS LTDA. ASESORES, CORREDORES DE SEGUROS	101.319	4.638	61.890	-	369.665	-	22.486	50.575	57.094	1.277	357.865	27.705	1.054.516	-	241	241	-	-	1.532.142	
CABEZAS S.R.L. CORREDORES Y ASESORES DE SEGUROS.	19.192	122	63.263	-	171.551	-	7.313	8.115	10.249	-	93.871	3.101	376.777	3.447	120	3.567	-	-	507.212	
JUSTA S.R.L. CORREDORES DE SEGUROS	322.787	7.575	180.934	-	613.018	8.097	421.426	112.271	208.653	-	546.808	23.182	2.444.751	-	75	75	-	-	2.932.396	
GENESIS BROKERS LTDA. CORREDORA DE SEGUROS	12.119	212	41.276	-	251.456	3.494	19.078	26.560	6.723	-	234.939	2.566	598.423	-	181	181	-	-	698.480	
CORREDORA BOLIVIANA DE SEGUROS LTDA. ASESORES EN SEGUROS	20.556	90	645	-	126.172	-	1.316	7.752	1.012	-	21.230	2.021	180.793	-	-	-	-	-	201.500	
AON BOLIVIA S.A. CORREDORES DE SEGUROS	-	-	-	-	496	-	-	-	-	-	-	-	496	-	-	-	-	-	496	
ROYAL BROKERS S.R.L. CORREDORES DE SEGUROS	43.413	3.729	47.924	-	722.446	24.036	62.127	83.976	13.972	-	710.051	10.375	1.722.050	-	256	256	-	-	1.962.239	
DELTA BROKERS INSURANCE S.A. CORREDORES DE SEGUROS	6.019	14	2.432	-	121.318	-	17.319	2.769	1.349	-	17.151	3.589	171.958	-	-	-	-	-	186.222	
PREVICOR CORREDORES Y ASESORES DE SEGUROS S.R.L.	380.282	1.801	60.379	-	447.846	3.971	84.014	130.243	34.643	-	315.935	40.144	1.499.258	-	361	361	-	-	1.874.979	
CONSEJEROS Y CORREDORES DE SEGUROS BOLIVIA S.R.L. ⁽¹⁾	69.933	44.979	-	-	-	-	-	-	-	-	-	-	114.912	-	-	-	-	-	115.263	
CORRESUR S.R.L. CORREDORES Y ASESORES DE SEGUROS	98.848	1.842	613.511	-	1.012.215	-	238.875	598.070	107.814	-	191.410	14.956	2.877.542	-	482	482	-	-	3.701.299	
PUERTO SEGURO CORREDORES Y ASESORES DE SEGUROS S.R.L.	37.633	1.679	13.624	-	193.319	-	16.055	46.357	346.313	-	57.797	2.452	715.320	-	120	120	-	-	2.309.542	
PATRIA S.A. CORREDORES Y ASESORES DE SEGUROS	15.536	1.758	504.548	-	1.235.467	1.540	201.231	815.559	90.304	-	262.734	24.154	3.152.832	-	-	-	1.803	1.803	3.369.223	
ASESCOR S.R.L. CORREDORES DE SEGUROS	370.627	5.236	242.264	-	373.221	-	195.558	126.781	2.110.835	-	277.239	59.170	3.760.930	-	-	-	-	-	4.499.178	
CUBRE S.R.L. CORREDORES Y ASESORES DE SEGUROS	30.418	500	3.266	-	211.716	-	67.258	55.914	70.813	-	94.420	17.068	551.373	65	572	637	-	-	722.398	
I.B.A. CORREDORES Y ASESORES DE SEGUROS S.R.L.	54.827	217	17.461	-	275.241	-	43.730	30.805	12.673	-	124.593	19.285	578.832	-	166	166	-	-	1.006.447	
BCS BROKERS CORPORATIVOS DE SEGUROS S.R.L.	102.130	5.048	740.045	8.250	1.411.384	3.897	101.697	1.715.476	22.863	-	203.656	37.843	4.352.288	121.111	482	121.592	-	-	4.772.319	
TOCARS BROKERS S.R.L.	7.900	52	73.275	-	1.568.706	-	3.258	5.071	1.522	-	39.090	17.337	1.716.212	17.265	151	17.416	-	-	1.767.232	
KERKUS CORREDORES DE SEGUROS S.A. ⁽²⁾	36.837	83	70	-	92.880	-	357	5.203	67.946	-	11.069	189	214.634	-	-	-	-	-	12.845.599	
PROPRESE CORREDORES DE SEGUROS S.A. ⁽²⁾	101.744	-	18.140	-	89.339	-	96.607	11.945	336.641	-	813	88.479	743.708	-	-	-	-	-	2.653.593	
INNOVABROKERS S.R.L. ⁽⁶⁾	-	-	-	-	1.994	-	-	448	-	-	1.939	1.987	6.368	-	-	-	-	-	6.650	
DIGITAL BROKERS S.R.L. ⁽⁷⁾	5.748	50	2.771	-	102.336	-	1.641	3.539	785	-	43.701	3.462	164.033	-	90	90	-	-	189.149	
IMCRUZ CORREDORES DE SEGUROS S.R.L. ⁽⁸⁾	-	-	-	-	369.580	-	-	-	-	-	-	-	369.580	-	-	-	-	-	369.580	
Total general	7.025.662	169.167	5.440.327	25.619	22.038.987	208.540	4.422.217	6.033.251	13.200.360	8.632	10.871.188	1.042.288	70.486.238	149.156	11.080	160.235	5.087	-	5.087	204.333.763

Fuente: Información técnica financiera reportada por las Entidades Aseguradoras.

(1) Mediante Resolución Administrativa APS N° 1415-2020 de 31/12/2020, se dispone la suspensión de autorización de funcionamiento de CONSEJEROS Y CORREDORES DE SEGUROS BOLIVIA S.R.L.

(2) Mediante Resolución Administrativa APS N° 220/2021 de 15/03/2021, se autoriza el funcionamiento de PROPRESE CORREDORES DE SEGUROS S.A.

(3) Mediante Resolución Administrativa APS N° 380/2021 de 22/04/2021, se habilita a Seguros y Reaseguros Personales Univida S.A. para la Administración y Comercialización del Seguro Obligatorio de Accidentes de la Trabajadora y el Trabajador en el Ambito de la Construcción - SOATC.

(4) Mediante Resolución Administrativa APS N° 663/2021 de 01/07/2021, se aprueba el reglamento de Entidades Prepago de Salud y Entidades Aseguradoras de Personas para la Prestación de Servicios Prepago de Salud.

(5) Mediante Resolución Administrativa APS N° 805/2021 de 20/06/2021, se autoriza el cambio de denominación social de CORREDORES DE SEGUROS ECOFUTURO S.A. por KERKUS CORREDORES DE SEGUROS S.A.

(6) Mediante Resolución Administrativa APS N° 828/2022 de 15/06/2022, se autoriza el funcionamiento de INNOVABROKERS S.R.L.

(7) Mediante Resolución Administrativa APS N° 1156/2022 de 24/08/2022, se autoriza el funcionamiento de DIGITAL BROKERS S.R.L.

(8) Mediante Resolución Administrativa APS N° 137/2023 de 22/02/2023, se autoriza el funcionamiento de IMCRUZ CORREDORES DE SEGUROS S.R.L.

Nota. Mediante Resolución Administrativa APS N° 1556/2018 de 16/11/2018 se dispone la intervención de AON BOLIVIA S.A. CORREDORES DE SEGUROS.

INTERMEDIACIÓN DE CORREDORES DE REASEGURO
POR CORREDORA DE REASEGURO
A Mayo de 2024
(En Dólares Estadounidenses)

Entidades de Reaseguro Extranjero	CONESA KIEFFER & ASOCIADOS CORREDORES DE REASEGUROS S.A.	IBERAM RE CORREDORES INTERNACIONALES DE REASEGUROS S.A	OLSA BOLIVIA CORREDORES DE REASEGUROS S.A.	UNIVERSAL BROKERS RE S.A. CORREDORES DE REASEGUROS "UNIBROSA RE"	RISK REINSURANCE BROKER S.A. "RISK RE S.A"	KRINGS REINSURANCE BROKERS S.A.	Total general
ACE PROPERTY AND CASUALTY INSURANCE COMPANY	-	-	10.900	-	-	-	10.900
ACTIVE CAPITAL REINSURANCE, LTD	-	-	-	-	-	22.253	22.253
ALIANZA COMPAÑÍA DE SEGUROS Y REASEGUROS S.A.	-	-	-	-	3.000	-	3.000
ARCH INSURANCE UK LIMITED	-	-	-	-	-	124.795	124.795
AUSTRAL RE	-	-	-	-	-	41.227	41.227
AVIA BROKERS	-	-	-	-	16.110	-	16.110
BEST MERIDIAN INTERNATIONAL INSURANCE COMPANY	-	-	-	-	-	39.470	39.470
BISA SEGUROS Y REASEGUROS S.A.	-	-	-	-	11.408	5.376	16.785
BMS LATIN AMERICA LLC	-	-	-	-	26.034	-	26.034
BUTCHER, ROBINSON & STAPLES INTERNATIONAL LIMITED	-	-	-	(382)	-	-	(382)
CARGO CORP UNDERWRITERS	-	-	-	-	14.000	-	14.000
CATLIN RE SWITZERLAND LTD.	-	-	-	-	-	47.081	47.081
CICA RE	-	-	-	-	-	56.920	56.920
EVEREST REINSURANCE COMPANY	13.716	-	-	-	-	-	13.716
GENERAL REINSURANCE AG	-	-	-	6.978.224	-	-	6.978.224
HOWDEN SPECIALTY	778.655	-	-	-	-	-	778.655
INTERNATIONAL TRADERS INSURANCE CO, LTD.	-	-	-	-	-	51.789	51.789
MALAKUT	-	-	-	-	122.600	-	122.600
MERCANTIL REASEGURADORA INTERNACIONAL S.A.	1.697	-	-	-	2.192	-	3.889
NAVIGATORS INSURANCE COMPANY	5.110	-	-	-	-	-	5.110
NEW HAMPSHIRE INSURANCE COMPANY (AIG)	-	-	-	-	-	(30.221)	(30.221)
NEWLINE UNDERWRITING MANAGEMENT LIMITED - LATIN AMERICA DIVISION (TRUSTEES OF SYNDICATE 1218)	-	-	24.755	-	-	-	24.755
OCEAN INTERNATIONAL REINSURANCE COMPANY LIMITED	-	-	-	-	-	31.387	31.387
POZAVARO VALNICA SAVA, D.D. (SAVA REINSURANCE COMPANY LIMITED), SLOVENIA	-	-	-	-	-	37.947	37.947
PRICE FORBES & PARTNERS LIMITED	67.493	-	-	-	(16.456)	-	51.037
REASEGURADORA PATRIA S.A.	-	-	-	-	-	16.399	16.399
REDBRIDGE INSURANCE COMPANY LTD.	2.264	-	-	-	-	34.995	37.259
RIB REINSURANCE INTERNATIONAL BROKERS	-	-	-	-	13.781	-	13.781
SUNRIST LLC	161.650	-	-	64.296	4.513	-	230.459
VARIOS REASEGURADORES	-	-	20.775	-	-	-	20.775
Total general	1.030.585	-	56.430	7.042.138	197.181	479.418	8.805.753

Fuente: Partes de Producción reportados por los Corredores de Reaseguro.

Nota. Mediante Resolución Administrativa APS N° 415-2015 de 16/04/2015, se dispone la intervención de AON Re Bolivia S.A Corredores de Reaseguros.

Nota. Mediante Resolución Administrativa APS N° 1304/2023 de 25/09/2023, se autoriza la disolución y consecuente liquidación voluntaria de Acces Re Corredora de Reaseguros S.A.

INTERMEDIACIÓN DE CORREDORES DE REASEGURO
CONESA KIEFFER & ASOCIADOS CORREDORES DE REASEGUROS S.A.
A Mayo de 2024
(En Dólares Estadounidenses)

Entidades de Reaseguro Extranjero	Seguros de Fianzas				Total Seguros de Fianzas	Seguros de Personas								Total Seguros de Personas	Seguros Generales												Total Seguros Generales	Seguros Obligatorios		Total Seguros Obligatorios	Seguros Previsionales		Total Seguros Previsionales	Total general
	COALC	FIA	FID	GCOA		APE-SP	DEF-LP	DHI-CP	DHI-LP	SEN-SP	VGP-CP	VIN-CP	VIN-LP		AER	APE-SG	AUT	EMB	INC	RCI	ROB	RTE	RYM	SEN-SG	TRA	SOAT		SOATC ⁽¹⁾	RC		RP			
EVEREST REINSURANCE COMPANY	-	-	-	-	-	-	-	-	-	-	-	-	-	-	-	-	-	-	13.716	-	-	-	-	-	13.716	-	-	-	-	-	-	13.716		
HOWDEN SPECIALTY	-	-	-	-	-	-	-	-	-	-	-	-	-	778.655	-	-	-	-	-	-	-	-	-	-	778.655	-	-	-	-	-	-	778.655		
MERCANTIL REASEGURADORA INTERNACIONAL S.A.	-	-	-	-	-	-	-	-	-	-	-	-	-	1.697	-	-	-	-	-	-	-	-	-	-	1.697	-	-	-	-	-	-	1.697		
NAVIGATORS INSURANCE COMPANY	-	-	-	-	-	-	-	-	-	-	-	-	-	5.110	-	-	-	-	-	-	-	-	-	-	5.110	-	-	-	-	-	-	5.110		
PRICE FORBES & PARTNERS LIMITED	-	-	-	-	-	-	-	-	-	-	-	-	-	-	-	-	67.493	-	-	-	-	-	-	-	67.493	-	-	-	-	-	-	67.493		
REDBRIDGE INSURANCE COMPANY LTD.	-	-	-	-	-	-	-	-	-	-	-	-	-	-	-	-	2.264	-	-	-	-	-	-	-	2.264	-	-	-	-	-	-	2.264		
SUNRIST LLC	-	-	-	-	-	-	-	-	-	-	-	-	-	-	-	-	161.650	-	-	-	-	-	-	-	161.650	-	-	-	-	-	-	161.650		
Total general	-	-	-	-	-	-	-	-	-	-	-	-	-	785.463	-	-	-	231.407	13.716	-	-	-	-	-	1.030.585	-	-	-	-	-	-	1.030.585		

Fuente: Partes de Producción reportados por el Corredor de Reaseguros.
(1) Mediante Resolución Administrativa APS N° 380/2021 de 22/04/2021, se habilita a Seguros y Reaseguros Personales Unificada S.A. para la Administración y Comercialización del Seguro Obligatorio de Accidentes de la Trabajadora y el Trabajador en el Ámbito de la Construcción - SOATC.

INTERMEDIACIÓN DE CORREDORES DE REASEGURO
IBERAM RE CORREDORES INTERNACIONALES DE REASEGUROS S.A
A Mayo de 2024
(En Dólares Estadounidenses)

Entidades de Reaseguro Extranjero	Seguros de Fianzas				Total Seguros de Fianzas	Seguros de Personas								Total Seguros de Personas	Seguros Generales												Total Seguros Generales	Seguros Obligatorios		Total Seguros Obligatorios	Seguros Previsionales		Total Seguros Previsionales	Total general
	COALC	FIA	FID	GCDA		APE-SP	DEF-LP	DHE-CP	DHE-LP	SEN-SP	VGP-CP	VIN-CP	VIN-LP		AER	APE-SG	AUT	EMB	INC	RCI	ROB	RTE	RVM	SEN-SG	TRA	SOAT		SOATC ⁽¹⁾	RC		RP			
SAVA REINSURANCE COMPANY	-	-	-	-	-	-	-	-	-	-	-	-	-	-	-	-	-	-	-	-	-	-	-	-	-	-	-	-	-	-	-	-	-	
Total general	-	-	-	-	-	-	-	-	-	-	-	-	-	-	-	-	-	-	-	-	-	-	-	-	-	-	-	-	-	-	-	-	-	

Fuente: Partes de Producción reportados por el Corredor de Reaseguro.
(1) Mediante Resolución Administrativa APS N° 380/2021 de 22/04/2021, se habilita a Seguros y Reaseguros Personales Univida S.A. para la Administración y Comercialización del Seguro Obligatorio de Accidentes de la Trabajadora y el Trabajador en el Ámbito de la Construcción - SOATC.

INTERMEDIACIÓN DE CORREDORES DE REASEGURO
OLSA BOLIVIA CORREDORES DE REASEGUROS S.A.
A Mayo de 2024
(En Dólares Estadounidenses)

Entidades de Reaseguro Extranjero	Seguros de Fianzas				Total Seguros de Fianzas	Seguros de Personas								Total Seguros de Personas	Seguros Generales											Total Seguros Generales	Seguros Obligatorios		Total Seguros Obligatorios	Seguros Previsionales		Total Seguros Previsionales	Total general
	COALC	FIA	FID	GCOA		APE-SP	DEF-LP	DHI-CP	DHI-LP	SEN-SP	VGP-CP	VIN-CP	VIN-LP		AER	APE-SG	AUT	EMB	INC	RCI	ROB	RTE	RVM	SEN-SG	TRA		SOAT	SOATC ⁽¹⁾		RC	RP		
ACE PROPERTY AND CASUALTY INSURANCE COMPANY	-	-	-	-	-	-	-	-	-	-	-	-	-	-	-	-	-	-	-	10.900	-	-	-	-	-	10.900	-	-	-	-	-	-	10.900
NEWLINE UNDERWRITING MANAGEMENT LIMITED - LATIN AMERICA DIVISION (TRUSTEES OF SYNDICATE 1218)	-	-	-	-	-	-	-	-	-	-	-	-	-	-	-	-	-	-	-	24.755	-	-	-	-	-	24.755	-	-	-	-	-	-	24.755
VARIOS REASEGURADORES	-	-	-	-	-	-	-	-	-	-	-	-	-	-	-	-	-	-	20.775	-	-	-	-	-	-	20.775	-	-	-	-	-	-	20.775
Total general	-	-	-	-	-	-	-	-	-	-	-	-	-	-	-	-	-	-	20.775	35.655	-	-	-	-	-	56.430	-	-	-	-	-	-	56.430

Fuente: Partes de Producción reportadas por el Corredor de Reaseguro.
(1) Mediante Resolución Administrativa APS N° 380/2021 de 22/04/2021, se habilita a Seguros y Reaseguros Personales Unificada S.A. para la Administración y Comercialización del Seguro Obligatorio de Accidentes de la Trabajadora y el Trabajador en el Ámbito de la Construcción - SOATC.

INTERMEDIACIÓN DE CORREDORES DE REASEGURO
UNIVERSAL BROKERS RE S.A. CORREDORES DE REASEGUROS "UNIBROSA RE"
A Mayo de 2024
(En Dólares Estadounidenses)

Entidades de Reaseguro Extranjero	Seguros de Fianzas				Total Seguros de Fianzas	Seguros de Personas								Total Seguros de Personas	Seguros Generales												Total Seguros Generales	Seguros Obligatorios		Total Seguros Obligatorios	Seguros Previsionales		Total Seguros Previsionales	Total General
	COALC	FIA	FID	GCOA		APE-SP	DEF-LP	DHI-CP	DHI-LP	SEN-SP	VGP-CP	VIN-CP	VIN-LP		AER	APE-SG	AUT	EMI	INC	RCI	ROB	RTE	RYM	SEN-SG	TRA	SOAT		SOATC ⁽¹⁾	RC		RP			
BUTCHER, ROBINSON & STAPLES INTERNATIONAL LIMITED	-	-	-	-	-	-	(382)	-	-	-	-	-	(382)	-	-	-	-	-	-	-	-	-	-	-	-	-	-	-	-	-	-	(382)		
GENERAL REINSURANCE AG	-	-	-	-	-	-	6.978.224	-	-	-	-	-	6.978.224	-	-	-	-	-	-	-	-	-	-	-	-	-	-	-	-	-	-	6.978.224		
SUNRIST LLC	-	-	-	-	-	-	-	-	-	-	-	-	-	-	-	-	-	-	-	-	-	64.296	-	-	64.296	-	-	-	-	-	-	64.296		
Total general	-	-	-	-	-	-	6.977.842	-	-	-	-	-	6.977.842	-	-	-	-	-	-	-	-	64.296	-	-	64.296	-	-	-	-	-	-	7.042.138		

Fuente: Partes de Producción reportados por el Corredor de Reaseguro.
(1) Mediante Resolución Administrativa APS N° 380/2021 de 22/04/2021, se habilita a Seguros y Reaseguros Personales Univida S.A. para la Administración y Comercialización del Seguro Obligatorio de Accidentes de la Trabajadora y el Trabajador en el Ámbito de la Construcción - SOATC.

INTERMEDIACIÓN DE CORREDORES DE REASEGURO
RISK REINSURANCE BROKER S.A. "RISK RE S.A."
A Mayo de 2024
(En Dólares Estadounidenses)

Entidades de Reaseguro Extranjero	Seguros de Fianzas				Total Seguros de Fianzas	Seguros de Personas								Total Seguros de Personas	Seguros Generales												Total Seguros Generales	Seguros Obligatorios		Total Seguros Obligatorios	Seguros Previsionales		Total Seguros Previsionales	Total general
	COALC	FIA	FID	GCOA		APE-SP	DEF-LP	DHI-CP	DHI-LP	SEN-SP	VGP-CP	VIN-CP	VIN-LP		AER	APE-SG	AUT	EMB	INC	RCI	ROB	RTE	RVM	SEN-SG	TRA	SOAT		SOATC ⁽¹⁾	RC		RP			
ALIANZA COMPAÑÍA DE SEGUROS Y REASEGUROS S.A.	-	-	-	-	-	-	-	-	-	-	-	-	-	-	-	-	-	-	3.000	-	-	-	-	-	-	3.000	-	-	-	-	-	-	3.000	
AVIA BROKERS	-	-	-	-	-	-	-	-	-	-	-	-	-	16.110	-	-	-	-	-	-	-	-	-	-	-	16.110	-	-	-	-	-	-	16.110	
BISA SEGUROS Y REASEGUROS S.A.	-	-	-	-	-	-	-	-	-	-	-	-	-	-	-	-	11.408	-	-	-	-	-	-	-	-	11.408	-	-	-	-	-	-	11.408	
BMS LATIN AMERICA LLC	-	-	-	-	-	-	-	-	-	-	-	-	-	-	-	-	-	-	26.034	-	-	-	-	-	-	26.034	-	-	-	-	-	-	26.034	
CARGO CORP UNDERWRITERS	-	-	-	-	-	-	-	-	-	-	-	-	-	-	-	-	-	14.000	-	-	-	-	-	-	-	14.000	-	-	-	-	-	-	14.000	
MALAKUT	-	-	-	-	-	-	-	-	-	-	-	-	-	122.600	-	-	-	-	-	-	-	-	-	-	-	122.600	-	-	-	-	-	-	122.600	
MERCANTIL REASEGURADORA INTERNACIONAL S.A.	-	-	-	-	-	-	-	-	-	-	-	-	-	2.192	-	-	-	-	-	-	-	-	-	-	-	2.192	-	-	-	-	-	-	2.192	
PRICE FORBES & PARTNERS LIMITED	-	-	-	-	-	-	-	-	-	-	-	-	-	(18.319)	1.863	-	-	-	-	-	-	-	-	-	-	(16.456)	-	-	-	-	-	-	(16.456)	
RIB REINSURANCE INTERNATIONAL BROKERS	-	-	-	-	-	-	-	-	-	-	-	-	-	-	-	-	-	-	13.781	-	-	-	-	-	-	13.781	-	-	-	-	-	-	13.781	
SUNRIST LLC	-	-	-	-	-	-	-	-	-	-	-	-	-	4.513	-	-	-	-	-	-	-	-	-	-	-	4.513	-	-	-	-	-	-	4.513	
Total general	-	-	-	-	-	-	-	-	-	-	-	-	-	127.095	1.863	-	-	11.408	56.815	-	-	-	-	-	-	197.181	-	-	-	-	-	-	197.181	

Fuente: Partes de Producción reportados por el Corredor de Reaseguro.
(1) Mediante Resolución Administrativa APS N° 380/2021 de 22/04/2021, se habilita a Seguros y Reaseguros Personales Unificada S.A. para la Administración y Comercialización del Seguro Obligatorio de Accidentes de la Trabajadora y el Trabajador en el Ámbito de la Construcción - SOATC.

INTERMEDIACIÓN DE CORREDORES DE REASEGURO
KRINGS REINSURANCE BROKERS S.A.
A Mayo de 2024
(En Dólares Estadounidenses)

Entidades de Reaseguro Extranjero	Seguros de Fianzas				Total Seguros de Fianzas	Seguros de Personas								Total Seguros de Personas	Seguros Generales												Total Seguros Generales	Seguros Obligatorios		Total Seguros Obligatorios	Seguros Previsionales		Total Seguros Previsionales	Total general
	COALC	FIA	FID	GCOA		APE-SP	DEF-LP	DHI-CP	DHI-LP	SEN-SP	VGP-CP	VIN-CP	VIN-LP		AER	APE-SG	AUT	EMB	INC	RCI	ROB	RTE	RVM	SEN-SG	TRA	SOAT		SOATC ⁽¹⁾	RC		RP			
ACTIVE CAPITAL REINSURANCE, LTD	-	-	28	-	28	-	-	-	-	-	-	-	-	699	6.560	-	9.348	661	583	1.882	1.933	-	559	22.225	-	-	-	-	-	-	-	-	22.253	
ARCH INSURANCE UK LIMITED	-	-	-	-	-	-	-	-	-	-	-	-	-	-	-	-	-	-	-	-	-	124.795	-	-	124.795	-	-	-	-	-	-	-	124.795	
AUSTRAL RE	-	-	56	-	56	-	-	-	-	-	-	-	-	1.397	9.839	-	18.696	1.322	1.167	3.763	3.867	-	1.119	41.170	-	-	-	-	-	-	-	41.227		
BEST MERIDIAN INTERNATIONAL INSURANCE COMPANY	-	-	48	-	48	-	-	-	-	-	-	-	-	1.188	12.791	-	15.892	1.124	992	3.199	3.287	-	951	39.422	-	-	-	-	-	-	-	39.470		
BISA SEGUROS Y REASEGUROS S.A.	-	-	-	-	-	-	-	-	-	-	-	-	-	-	-	-	5.376	-	-	-	-	-	-	5.376	-	-	-	-	-	-	-	5.376		
CATLIN RE SWITZERLAND LTD.	-	-	84	-	84	-	-	-	-	-	-	-	-	2.096	-	-	28.044	1.983	1.750	5.645	5.800	-	1.678	46.996	-	-	-	-	-	-	-	47.081		
CICA RE	-	-	84	-	84	-	-	-	-	-	-	-	-	2.096	9.839	-	28.044	1.983	1.750	5.645	5.800	-	1.678	56.836	-	-	-	-	-	-	-	56.920		
INTERNATIONAL TRADERS INSURANCE CO. LTD.	-	-	93	-	93	-	-	-	-	-	-	-	-	2.306	-	-	30.849	2.181	1.925	6.209	6.380	-	1.846	51.696	-	-	-	-	-	-	-	51.789		
NEW HAMPSHIRE INSURANCE COMPANY (AIG)	-	-	-	-	-	-	-	-	-	-	-	-	-	-	-	-	-	-	-	-	(30.221)	-	-	(30.221)	-	-	-	-	-	-	-	(30.221)		
OCEAN INTERNATIONAL REINSURANCE COMPANY LIMITED	-	-	56	-	56	-	-	-	-	-	-	-	-	1.397	-	-	18.696	1.322	1.167	3.763	3.867	-	1.119	31.331	-	-	-	-	-	-	-	31.387		
POZAVAROVALNICA SAVA, D.D. (SAVA REINSURANCE COMPANY LIMITED), SLOVENIA	-	-	56	-	56	-	-	-	-	-	-	-	-	1.397	6.560	-	18.696	1.322	1.167	3.763	3.867	-	1.119	37.890	-	-	-	-	-	-	-	37.947		
REASEGURADORA PATRIA S.A.	-	-	-	-	-	-	-	-	-	-	-	-	-	-	16.399	-	-	-	-	-	-	-	-	-	16.399	-	-	-	-	-	-	-	16.399	
REDBRIDGE INSURANCE COMPANY LTD.	-	-	56	-	56	-	-	-	-	-	-	-	-	1.397	3.608	-	18.696	1.322	1.167	3.763	3.867	-	1.119	34.939	-	-	-	-	-	-	-	34.995		
Total general	-	-	563	-	563	-	-	-	-	-	-	-	-	11.975	65.595	-	192.339	13.218	11.667	37.633	133.241	-	11.187	478.855	-	-	-	-	-	-	-	479.418		

Fuente: Partes de Producción reportados por el Corredor de Reaseguro.

(1) Mediante Resolución Administrativa APS N° 380/2021 de 22/04/2021, se habilita a Seguros y Reaseguros Personales Unificada S.A. para la Administración y Comercialización del Seguro Obligatorio de Accidentes de la Trabajadora y el Trabajador en el Ámbito de la Construcción - SOATC.

UNIDAD DE NORMAS Y ESTADÍSTICAS



5. ENTIDADES PREPAGO DE SALUD

TARIFA ANTICIPADA Y SERVICIOS PRESTADOS
ENTIDADES PREPAGO DE SALUD ⁽¹⁾⁽²⁾
POR MODALIDAD Y RAMO
A Mayo de 2024
(En miles de Dólares Estadounidenses)

Modalidad	Ramo	Tarifa Anticipada	Tarifa Anticipada Aceptada en Reaseguro	Tarifa Anticipada Total Suscrita	Tarifa Anticipada Cedida a Reaseguro	Tarifa Anticipada Neta Retenida	Servicios Prestados	Servicios Prestados por Reaseguro Aceptado	Servicios Prestados Totales	Servicios Prestados Reembolsados por Reaseguro Cedido	Servicios Prestados Netos Retenidos
Servicios de Prepago	Salud o Enfermedad	2.400	-	2.400	-	2.400	1.885	-	1.885	-	1.885
	Defunción y/o Sepelio	-	-	-	-	-	-	-	-	-	-
Total Servicios de Prepago		2.400	-	2.400	-	2.400	1.885	-	1.885	-	1.885

Fuente: Información técnico financiera reportada por las Entidades Prepago de Salud.

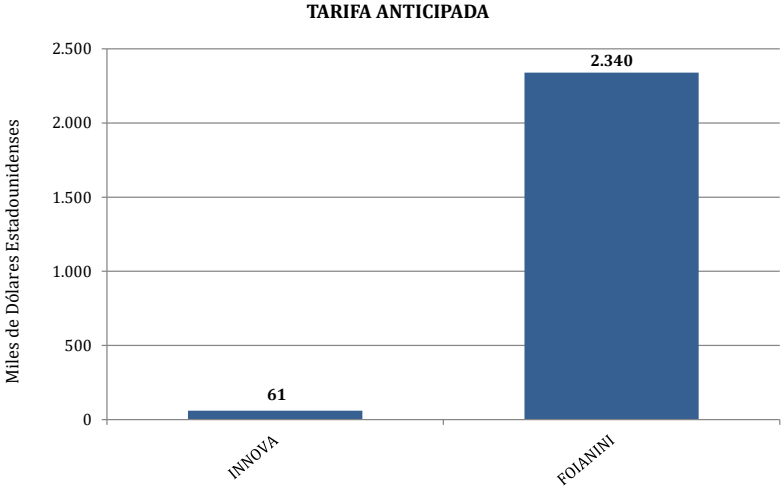
(1) Mediante Resolución Administrativa APS N° 056/2022 de 20/01/2022, se autoriza el funcionamiento de Innovasalud Servicios en Salud S.A., para la Prestación de Servicios Prepago de Salud.

(2) Mediante Resolución Administrativa APS N° 827/2022 de 15/06/2022, se autoriza el funcionamiento de FOIANINISALUD MEDICINAPREPAGA S.A., para la Prestación de Servicios Prepago de Salud.

TARIFA ANTICIPADA Y SERVICIOS PRESTADOS
ENTIDADES PREPAGO DE SALUD
A Mayo de 2024
(En miles de Dólares Estadounidenses)

Tipo de Entidad	Entidad	Tarifa Anticipada	Tarifa Anticipada Aceptada en Reaseguro	Tarifa Anticipada Total Suscrita	Tarifa Anticipada Cedida a Reaseguro	Tarifa Anticipada Neta Retenida	Servicios Prestados	Servicios Prestados por Reaseguro Aceptado	Servicios Prestados Totales	Servicios Prestados Reembolsados por Reaseguro Cedido	Servicios Prestados Netos Retenidos
Prepago de Salud	Innovasalud Servicios en Salud S.A. ⁽¹⁾	61	-	61	-	61	77	-	77	-	77
	FOIANINISALUD MEDICINAPREPAGA S.A. ⁽²⁾	2.340	-	2.340	-	2.340	1.808	-	1.808	-	1.808
Total Servicios de Prepago		2.400	-	2.400	-	2.400	1.885	-	1.885	-	1.885

Fuente: Información técnico financiera reportada por las Entidades Prepago de Salud.
(1) Mediante Resolución Administrativa APS N° 056/2022 de 20/01/2022, se autoriza el funcionamiento de Innovasalud Servicios en Salud S.A., para la Prestación de Servicios Prepago de Salud.
(2) Mediante Resolución Administrativa APS N° 827/2022 de 15/06/2022, se autoriza el funcionamiento de FOIANINISALUD MEDICINAPREPAGA S.A., para la Prestación de Servicios Prepago de Salud.



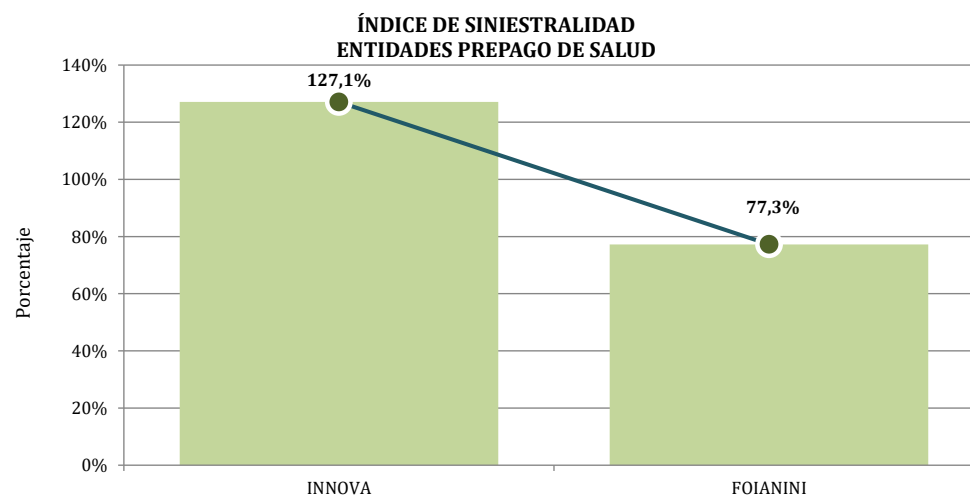
ÍNDICE DE SINIESTRALIDAD
ENTIDADES PREPAGO DE SALUD
A Mayo de 2024
(En miles de Dólares Estadounidenses y Porcentajes)

Tipo de Entidad	Entidad	Tarifa Anticipada	Servicios Prestados	Índice de Siniestralidad
Prepago de Salud	Innovasalud Servicios en Salud S.A. ⁽¹⁾	61	77	127,1%
	FOIANINISALUD MEDICINAPREPAGA S.A. ⁽²⁾	2.340	1.808	77,3%
Total Servicios de Prepago		2.400	1.885	78,5%

Fuente: Información técnico financiera reportada por las Entidades Prepago de Salud.

(1) Mediante Resolución Administrativa APS N° 056/2022 de 20/01/2022, se autoriza el funcionamiento de Innovasalud Servicios en Salud S.A., para la Prestación de Servicios Prepago de Salud.

(2) Mediante Resolución Administrativa APS N° 827/2022 de 15/06/2022, se autoriza el funcionamiento de FOIANINISALUD MEDICINAPREPAGA S.A., para la Prestación de Servicios Prepago de Salud.



**TARIFA ANTICIPADA
POR MODALIDAD Y RAMO
A Mayo de 2024
(En miles de Dólares Estadounidenses)**

Modalidad	Ramo	Innovasalud Servicios en Salud S.A. ⁽¹⁾	FOIANINISALUD MEDICINAPREPAGA S.A. ⁽²⁾	Total Entidades Prepago de Salud
Servicios de Prepago	Salud o Enfermedad.	61	2.340	2.400
	Defunción y/o Sepelio	-	-	-
Total Servicios de Prepago		61	2.340	2.400

Fuente: Información técnico financiera reportada por las Entidades Prepago de Salud.

(1) Mediante Resolución Administrativa APS N° 056/2022 de 20/01/2022, se autoriza el funcionamiento de Innovasalud Servicios en Salud S.A., para la Prestación de Servicios Prepago de Salud.

(2) Mediante Resolución Administrativa APS N° 827/2022 de 15/06/2022, se autoriza el funcionamiento de FOIANINISALUD MEDICINAPREPAGA S.A., para la Prestación de Servicios Prepago de Salud.

**SERVICIOS PRESTADOS
POR MODALIDAD Y RAMO
A Mayo de 2024
(En miles de Dólares Estadounidenses)**

Modalidad	Ramo	Innovasalud Servicios en Salud S.A. ⁽¹⁾	FOIANINISALUD MEDICINAPREPAGA S.A. ⁽²⁾	Total Entidades Prepago de Salud
Servicios de Prepago	Salud o Enfermedad.	77	1.808	1.885
	Defunción y/o Sepelio	-	-	-
Total Servicios de Prepago		77	1.808	1.885

Fuente: Información técnico financiera reportada por las Entidades Prepago de Salud.

(1) Mediante Resolución Administrativa APS N° 056/2022 de 20/01/2022, se autoriza el funcionamiento de Innovasalud Servicios en Salud S.A., para la Prestación de Servicios Prepago de Salud.

(2) Mediante Resolución Administrativa APS N° 827/2022 de 15/06/2022, se autoriza el funcionamiento de FOIANINISALUD MEDICINAPREPAGA S.A., para la Prestación de Servicios Prepago de Salud.

TARIFA ANTICIPADA
POR DEPARTAMENTO Y ENTIDAD PREPAGO DE SALUD
A Mayo de 2024
(En miles de Dólares Estadounidenses)

Modalidad	Entidad	Departamento									Total Nacional
		La Paz	Cochabamba	Santa Cruz	Oruro	Potosí	Tarija	Pando	Beni	Chiquisaca	
Prepago de Salud	Innovasalud Servicios en Salud S.A. ⁽¹⁾	20	8	12	8	2	4	0	4	2	61
	FOIANINISALUD MEDICINAPREPAGA S.A. ⁽²⁾	-	-	2.340	-	-	-	-	-	-	2.340
Total Servicios de Prepago		20	8	2.351	8	2	4	0	4	2	2.400

Fuente: Información técnico financiera reportada por las Entidades Prepago de Salud.
(1) Mediante Resolución Administrativa APS N° 056/2022 de 20/01/2022, se autoriza el funcionamiento de Innovasalud Servicios en Salud S.A., para la Prestación de Servicios Prepago de Salud.
(2) Mediante Resolución Administrativa APS N° 827/2022 de 15/06/2022, se autoriza el funcionamiento de FOIANINISALUD MEDICINAPREPAGA S.A., para la Prestación de Servicios Prepago de Salud.

SERVICIOS PRESTADOS
POR DEPARTAMENTO Y ENTIDAD PREPAGO DE SALUD
A Mayo de 2024
(En miles de Dólares Estadounidenses)

Modalidad	Entidad	Departamento									Total Nacional
		La Paz	Cochabamba	Santa Cruz	Oruro	Potosí	Tarija	Pando	Beni	Chuquisaca	
Prepago de Salud	Innovasalud Servicios en Salud S.A. ⁽¹⁾	23	14	16	10	2	4	0	6	2	77
	FOIANINISALUD MEDICINAPREPAGA S.A. ⁽²⁾	-	-	1.808	-	-	-	-	-	-	1.808
Total Servicios de Prepago		23	14	1.824	10	2	4	0	6	2	1.885

Fuente: Información técnico financiera reportada por las Entidades Prepago de Salud.
(1) Mediante Resolución Administrativa APS N° 056/2022 de 20/01/2022, se autoriza el funcionamiento de Innovasalud Servicios en Salud S.A., para la Prestación de Servicios Prepago de Salud.
(2) Mediante Resolución Administrativa APS N° 827/2022 de 15/06/2022, se autoriza el funcionamiento de FOIANINISALUD MEDICINAPREPAGA S.A., para la Prestación de Servicios Prepago de Salud.

BALANCE GENERAL
ENTIDADES PREPAGO DE SALUD
Al 31 de Mayo de 2024
(En miles de Bolivianos)

DETALLE	Innovasalud Servicios en Salud S.A. ⁽¹⁾	FOIANINISALUD MEDICINAPREPAGA S.A. ⁽²⁾	TOTAL
ACTIVO			
[101] DISPONIBLE	1.134	6.503	7.638
[102] EXIGIBLE TECNICO	101	1.648	1.749
[103] EXIGIBLE ADMINISTRATIVO	1.587	3.243	4.829
[104] INVERSIONES	7.625	11.525	19.150
[105] BIENES DE USO	734	30	765
[106] BIENES RECIBIDOS EN PAGO	-	-	-
[107] TRANSITORIO	48	30	78
[108] DIFERIDO	1.206	262	1.469
TOTAL ACTIVO	12.436	23.242	35.677
PASIVO			
[201] ADELANTOS FINANCIEROS	-	-	-
[202] OBLIGACIONES TECNICAS	2	4.847	4.850
[203] OBLIGACIONES ADMINISTRATIVAS	1.405	730	2.136
[204] RESERVAS TECNICAS DE SEGUROS	372	210	583
[205] RESERVAS TECNICAS DE SINIESTROS / RESERVAS TECNICAS DE SERVICIO DE PREPAGO	29	808	837
[207] TRANSITORIO	-	-	-
[208] DIFERIDO	1.348	477	1.826
TOTAL PASIVO	3.158	7.073	10.231
PATRIMONIO			
[301] CAPITAL SUSCRITO Y PAGADO	10.170	13.147	23.317
[302] CUENTAS PENDIENTES DE CAPITALIZACION	0	-	0
[303] RESERVAS	32	-	32
[304] APORTES PARA FUTUROS AUMENTOS DE CAPITAL	-	3.773	3.773
[305] RESERVAS POR AJUSTES AL PATRIMONIO	-	-	-
[306] RESERVA POR REVALUO TECNICO	-	-	-
[307] RESULTADOS DE GESTIONES ANTERIORES	444	(532)	(88)
[308] RESULTADOS DEL PERIODO O GESTION	(1.369)	(219)	(1.588)
TOTAL PATRIMONIO	9.278	16.169	25.447
	-	-	-
TOTAL PASIVO Y PATRIMONIO	12.436	23.242	35.677
CUENTAS DE ORDEN DEUDORAS			
[601] CUENTAS DE CONTROL	-	-	-
[602] DOCUMENTOS ENTREGADOS EN CUSTODIA	6.305	-	6.305
[603] CONTINGENTES	-	-	-
[609] DEUDORAS POR CONTRA	34.264	26.294	60.557
TOTAL CUENTAS DE ORDEN DEUDORAS	40.568	26.294	66.862
CUENTAS DE ORDEN ACREEDORAS			
[701] CUENTAS DE CONTROL	34.264	26.294	60.557
[702] DOCUMENTOS RECIBIDOS EN CUSTODIA	-	-	-
[703] CONTINGENTES	-	-	-
[709] ACREEDORAS POR CONTRA	6.305	-	6.305
TOTAL CUENTAS DE ORDEN ACREEDORAS	40.568	26.294	66.862

Fuente: Datos extraídos de los Estados Financieros enviados por las Entidades Prepago de Salud al 31 de mayo de 2024.

(1) Mediante Resolución Administrativa APS N° 056/2022 de 20/01/2022, se autoriza el funcionamiento de Innovasalud Servicios en Salud S.A., para la Prestación de Servicios Prepago de Salud.

(2) Mediante Resolución Administrativa APS N° 827/2022 de 15/06/2022, se autoriza el funcionamiento de FOIANINISALUD MEDICINAPREPAGA S.A., para la Prestación de Servicios Prepago de Salud.

ESTADO DE RESULTADOS
ENTIDADES PREPAGO DE SALUD
Al 31 de Mayo de 2024
(En miles de Bolivianos)

DETALLE	Innovasalud Servicios en Salud S.A. ⁽¹⁾	FOIANINISALUD MEDICINAPREPAGA S.A. ⁽²⁾	TOTAL
[401] PRODUCCION	4.098	16.506	20.603
[501] ANULACION PRODUCCION	1	456	457
[402] PRIMAS ACEPTADAS EN REASEGURO NACIONAL / TARIFA ANTICIPADA ACEPTADA EN REASEGURO NACIONAL	-	-	-
[502] ANULACION PRIMAS ACEPTADAS EN REASEGURO NACIONAL / ANULACION TARIFAS ANTICIPADAS ACEPTADAS EN REASEGURO NACIONAL	-	-	-
[403] PRIMAS ACEPTADAS EN REASEGURO EXTRANJERO / TARIFAS ANTICIPADAS ACEPTADAS EN REASEGURO EXTRANJERO	-	-	-
[503] ANULACION PRIMAS ACEPTADAS EN REASEGURO EXTRANJERO / ANULACION TARIFAS ANTICIPADAS ACEPTADAS EN REASEGURO EXTRANJERO	-	-	-
PRODUCCIÓN NETA DE ANULACIÓN	4.097	16.049	20.147
[506] PRIMAS CEDIDAS EN REASEGURO NACIONAL / TARIFAS ANTICIPADAS CEDIDAS EN REASEGURO NACIONAL	-	-	-
[406] ANULACION PRIMAS CEDIDAS EN REASEGURO NACIONAL / ANULACION DE TARIFAS ANTICIPADAS CEDIDAS EN REASEGURO NACIONAL	-	-	-
[507] PRIMAS CEDIDAS EN REASEGURO EXTRANJERO / TARIFAS ANTICIPADAS CEDIDAS EN REASEGURO EXTRANJERO	-	-	-
[407] ANULACION PRIMAS CEDIDAS EN REASEGURO EXTRANJERO / ANULACION DE TARIFAS ANTICIPADAS CEDIDAS EN REASEGURO EXTRANJERO	-	-	-
PRODUCCION NETA DE REASEGURO	4.097	16.049	20.147
[508] CONSTITUCION DE RESERVAS TECNICAS DE SEGUROS	417	81	498
[408] LIBERACION DE RESERVAS TECNICAS DE SEGUROS	706	76	782
PRIMAS DEVENGADAS	4.387	16.044	20.431
[509] COSTOS DE PRODUCCION	70	256	327
[409] REINTEGRO COSTOS DE PRODUCCION	-	-	-
[510] CONSTITUCION DE RESERVAS TECNICAS DE SINIESTROS / CONSTITUCION DE RESERVAS TECNICAS DE SERVICIOS DE PREPAGO	745	293	1.038
[410] LIBERACION DE RESERVAS TECNICAS POR SINIESTROS / LIBERACION DE RESERVAS TECNICAS POR SERVICIO DE PREPAGO	756	23	779
[511] SINIESTROS Y RENTAS / SERVICIOS DE PREPAGO	529	12.402	12.931
[411] REINTEGRO DE SINIESTROS Y RENTAS	-	-	-
[512] COSTOS DE SALVATAJE Y RECUPERO	-	-	-
[412] RECUPEROS	-	-	-
RESULTADO TÉCNICO BRUTO	3.798	3.116	6.914
[413] SINIESTROS REEMBOLSADOS POR CESIONES REASEGURO NACIONAL / SERVICIO DE PREPAGO REEMBOLSADOS POR CESIONES REASEGURO NACIONAL	-	-	-
[513] PARTICIPACION RECUPEROS POR CESIONES REASEGURO NACIONAL	-	-	-
[514] COSTOS DE CESIONES REASEGURO NACIONAL	-	-	-
[414] PRODUCTOS DE CESIONES REASEGURO NACIONAL	-	-	-
[415] SINIESTROS REEMBOLSADOS POR CESIONES REASEGURO EXTRANJERO / SERVICIOS DE PREPAGO REEMBOLSADOS POR CESIONES REASEGURO EXTRANJERO	-	-	-
[515] PARTICIPACION RECUPEROS POR CESIONES REASEGURO EXTRANJERO	-	-	-
[516] COSTOS DE CESIONES REASEGURO EXTRANJERO	-	-	-
[416] PRODUCTOS DE CESIONES REASEGURO EXTRANJERO	-	-	-
[517] PARTICIPACION DE SINIESTROS ACEPTADOS EN REASEGURO NACIONAL / PARTICIPACIÓN DE SERVICIOS DE PREPAGO ACEPTADOS EN REASEGURO NACIONAL	-	-	-
[417] PARTICIPACION RECUPEROS POR REASEGURO NACIONAL ACEPTADO	-	-	-
[518] COSTOS DE ACEPTACIONES REASEGURO NACIONAL	-	-	-
[418] PRODUCTOS DE ACEPTACIONES REASEGURO NACIONAL	-	-	-
[519] PARTICIPACION DE SINIESTROS ACEPTADOS EN REASEGURO EXTRANJERO/ PARTICIPACIÓN DE SERVICIOS DE PREPAGO ACEPTADOS EN REASEGURO NACIONAL	-	-	-
[419] PARTICIPACION RECUPEROS POR REASEGURO EXTRANJERO ACEPTADO	-	-	-
[520] COSTOS DE ACEPTACIONES REASEGURO EXTRANJERO	-	-	-
[420] PRODUCTOS DE ACEPTACIONES REASEGURO EXTRANJERO	-	-	-
RESULTADO TÉCNICO NETO DE REASEGURO	3.798	3.116	6.914
[521] GASTOS ADMINISTRATIVOS	5.671	3.331	9.002
[421] INGRESOS ADMINISTRATIVOS	405	238	643
RESULTADO OPERACIONAL	(1.468)	23	(1.445)
[422] PRODUCTOS DE INVERSION	156	106	262
[522] COSTOS DE INVERSION	23	355	378
[423] REINTEGRO DE PREVISION	-	-	-
[523] PREVISION	18	-	18
[424] GANANCIA POR VENTA DE ACTIVOS	-	-	-
[524] PERDIDA POR VENTA	-	-	-
RESULTADO FINANCIERO	(1.353)	(226)	(1.579)
[425] AJUSTE POR INFLACION Y DIFERENCIAS DE CAMBIO	0	14	14
[525] AJUSTE POR INFLACION Y DIFERENCIAS DE CAMBIO	16	7	23
RESULTADO DEL PERIODO O GESTIÓN	(1.369)	(219)	(1.588)

Fuente: Datos extraídos de los Estados Financieros enviados por las Entidades Prepago de Salud al 31 de mayo de 2024.

(1) Mediante Resolución Administrativa APS N° 056/2022 de 20/01/2022, se autoriza el funcionamiento de Innovasalud Servicios en Salud S.A., para la Prestación de Servicios Prepago de Salud.

(2) Mediante Resolución Administrativa APS N° 827/2022 de 15/06/2022, se autoriza el funcionamiento de FOIANINISALUD MEDICINAPREPAGA S.A., para la Prestación de Servicios Prepago de Salud.

UNIDAD DE NORMAS Y ESTADÍSTICAS



6. CALIFICACIONES DE RIESGO

CALIFICACIONES DE RIESGO PARA ENTIDADES DE SEGUROS

Entidad Aseguradora	Calificadora	Capacidad de Pago de Siniestros		Fecha de Calificación	Tendencia
		Nomenclatura ASFI (*)	Nomenclatura Calificadora		
La Boliviana Ciacruz de Seguros y Reaseguros S.A.	AESA RATINGS	AA1	AA+	28/03/2024	En Desarrollo
	Moody's Local PE Clasificadora de Riesgo S.A.	AA2	AA.bo	27/03/2024	Ninguno
	PACIFIC CREDIT RATING - PCR	AA1	BAA+	22/03/2024	Estable
Seguros y Reaseguros Credinform International S.A.	AESA RATINGS	AA3	AA-	28/03/2024	Estable
	PACIFIC CREDIT RATING - PCR	AA3	BAA-	22/03/2024	Estable
Seguros Ilimani S.A	AESA RATINGS	B3	B-	28/03/2024	Estable
	Moody's Local PE Clasificadora de Riesgo S.A.	C	CCC-.bo	27/03/2024	Ninguno
Alianza Compañía de Seguros y Reaseguros S.A.	AESA RATINGS	AA1	AA+	28/03/2024	Estable
	Moody's Local PE Clasificadora de Riesgo S.A.	AA1	AA+.bo	27/03/2024	Ninguno
Bisa Seguros y Reaseguros S.A.	AESA RATINGS	AA1	AA+	28/03/2024	Estable
	Moody's Local PE Clasificadora de Riesgo S.A.	AA2	AA.bo	27/03/2024	Ninguno
	PACIFIC CREDIT RATING - PCR	AAA	BAAA	22/03/2024	Estable
Compañía de Seguros y Reaseguros Fortaleza S.A.	AESA RATINGS	A3	A-	28/03/2024	Estable
	PACIFIC CREDIT RATING - PCR	A3	BA-	22/03/2024	Estable
Nacional Seguros Patrimoniales y Fianzas S.A.	AESA RATINGS	A1	A+	28/03/2024	Negativa
	Moody's Local PE Clasificadora de Riesgo S.A.	A1	A+.bo	27/03/2024	Ninguno
Unibienes Seguros y Reaseguros Patrimoniales S.A.	AESA RATINGS	A2	A	28/03/2024	En Desarrollo
	PACIFIC CREDIT RATING - PCR	AA3	BAA-	22/03/2024	Estable
Crediseguro S.A. Seguros Generales	AESA RATINGS	AA2	AA	28/03/2024	Positiva
	Moody's Local PE Clasificadora de Riesgo S.A.	AA3	AA-.bo	27/03/2024	Ninguno
Mercantil Santa Cruz Seguros y Reaseguros Generales S.A.	AESA RATINGS	A1	A+	28/03/2024	Estable
	PACIFIC CREDIT RATING - PCR	A1	BA+	22/03/2024	Estable
BUPA Insurance (Bolivia) S.A.	AESA RATINGS	AAA	AAA	28/03/2024	Estable
	Moody's Local PE Clasificadora de Riesgo S.A.	AA1	AA+.bo	27/03/2024	Ninguno
La Vitalicia Seguros y Reaseguros de Vida S.A.	AESA RATINGS	A3	A-	28/03/2024	En Desarrollo
	PACIFIC CREDIT RATING - PCR	A1	BA+	22/03/2024	Estable
La Boliviana Ciacruz Seguros Personales S.A.	AESA RATINGS	AA2	AA	28/03/2024	Positiva
	Moody's Local PE Clasificadora de Riesgo S.A.	AA2	AA.bo	27/03/2024	Ninguno
	PACIFIC CREDIT RATING - PCR	AA1	BAA+	22/03/2024	Estable
Nacional Seguros Vida y Salud S.A.	AESA RATINGS	AA3	AA-	28/03/2024	Negativa
	Moody's Local PE Clasificadora de Riesgo S.A.	A1	A+.bo	27/03/2024	Ninguno
Alianza Vida Seguros y Reaseguros S.A.	AESA RATINGS	AA2	AA	28/03/2024	Estable
	Moody's Local PE Clasificadora de Riesgo S.A.	AA3	AA-.bo	27/03/2024	Ninguno
Crediseguro S.A. Seguros Personales	AESA RATINGS	AA1	AA+	28/03/2024	Estable
	Moody's Local PE Clasificadora de Riesgo S.A.	AA2	AA.bo	27/03/2024	Ninguno
Seguros y Reaseguros Personales Univida S.A.	AESA RATINGS	A1	A+	28/03/2024	Positiva
	Moody's Local PE Clasificadora de Riesgo S.A.	AA3	AA-.bo	27/03/2024	Ninguno
Compañía de Seguros de Vida Fortaleza S.A.	AESA RATINGS	A3	A-	28/03/2024	Positiva
	PACIFIC CREDIT RATING - PCR	A2	BA	22/03/2024	Estable
Santa Cruz Vida y Salud Seguros y Reaseguros Personales S.A.	AESA RATINGS	B2	B	28/03/2024	Negativa
	PACIFIC CREDIT RATING - PCR	BB2	BBB	22/03/2024	Negativa

Fuente: Reportes enviados a esta Autoridad de Fiscalización por las Calificadoras de Riesgo a marzo de 2024.

(*) Categorías y niveles de calificación según Reglamento para Entidades Calificadoras de Riesgo, Categorías y Niveles para Calificación de Riesgo de Compañías de Seguros y Reaseguros de la Autoridad de Supervisión de Sistema Financiero - ASFI.

CALIFICACIONES DE RIESGO PARA ENTIDADES PREPAGO DE SALUD

Entidades	Calificadora	Capacidad de Pago de Siniestros		Fecha de Calificación	Tendencia
		Nomenclatura ASFI	Nomenclatura Calificadora		
Innovasalud Servicios en Salud S.A. ⁽¹⁾	AESA RATINGS	BBB3	BBB-	28/03/2024	Positiva
	Moody's Local PE Clasificadora de Riesgo S.A.	A2	A.bo	27/03/2024	Ninguno
FOIANINISALUD MEDICINAPREPAGA S.A. ⁽²⁾	AESA RATINGS	BBB3	BBB-	28/03/2024	Estable

Fuente: Reportes enviados a esta Autoridad de Fiscalización por las Calificadoras de Riesgo a marzo de 2024.

- (1) Nota. Mediante Resolución Administrativa APS N° 056/2022 de 20/01/2022, se autoriza el funcionamiento de Innovasalud Servicios en Salud S.A., para la Prestación de Servicios Prepago de Salud.
- (2) Nota. Mediante Resolución Administrativa APS N° 827/2022 de 15/06/2022, se autoriza el funcionamiento de FOIANINISALUD MEDICINAPREPAGA S.A., para la Prestación de Servicios Prepago de Salud.