



**BOLETÍN ESTADÍSTICO MENSUAL DE SEGUROS  
AL 30 DE JUNIO DE 2024**

## CONTENIDO

- 1. PRODUCCIÓN Y SINIESTROS**
- 2. ENTIDADES ASEGURADORAS**
- 3. INFORMACIÓN POR DEPARTAMENTO**
- 4. INFORMACIÓN DE INTERMEDIARIOS**
- 5. ENTIDADES PREPAGO DE SALUD**
- 6. CALIFICACIONES DE RIESGO**

## ABREVIATURAS

### ENTIDADES DE SEGUROS GENERALES Y FIANZAS:

**LBC-G:** La Boliviana Ciacruz de Seguros y Reaseguros S.A.  
**CRE-G:** Seguros y Reaseguros Credinform International S.A.  
**ILL-G:** Seguros Ilimani S.A.  
**ALI-G:** Alianza Compañía de Seguros y Reaseguros S.A.  
**BIS-G:** Bisa Seguros y Reaseguros S.A.  
**FOR-G:** Compañía de Seguros y Reaseguros Fortaleza S.A.  
**NAL-G:** Nacional Seguros Patrimoniales y Fianzas S.A.  
**UNI-G:** Unibienes Seguros y Reaseguros Patrimoniales S.A.  
**CRS-G:** Crediseguro S.A. Seguros Generales  
**MSC-G:** Mercantil Santa Cruz Seguros y Reaseguros Generales S.A.

### ENTIDADES DE SEGUROS DE PERSONAS:

**BUP-P:** BUPA Insurance (Bolivia) S.A.  
**LVI-P:** La Vitalicia Seguros y Reaseguros de Vida S.A.  
**LBC-P:** La Boliviana Ciacruz Seguros Personales S.A.  
**NAL-P:** Nacional Seguros Vida y Salud S.A.  
**ALI-P:** Alianza Vida Seguros y Reaseguros S.A.  
**CRS-P:** Crediseguro S.A Seguros Personales  
**UNI-P:** Seguros y Reaseguros Personales Univida S.A.  
**FOR-P:** Compañía de Seguros de Vida Fortaleza S.A.  
**SC-P:** Santa Cruz Vida y Salud Seguros y Reaseguros Personales S.A.

### ENTIDADES PREPAGO DE SALUD

**INNOVA:** Innovasalud Servicios en Salud S.A.  
**FOIANINI:** FOIANINISALUD MEDICINAPREPAGA S.A.

### RAMOS:

**INC:** Incendio y Aliados  
**ROB:** Robo  
**TRA:** Transportes  
**EMB:** Embarcaciones  
**AUT:** Automotores  
**AER:** Aeronavegación  
**RTE:** Ramos Técnicos  
**RCI:** Responsabilidad Civil  
**RVM:** Riesgos Varios Misceláneos  
**AGR:** Seguros Agropecuarios  
**SEN:** Salud o Enfermedad  
**APE:** Accidentes Personales  
**FIA:** Fianzas  
**FID:** Fidelidad de Empleados  
**COALC:** Cumplimiento de Obligaciones Legales y Contractuales de Telecomunicaciones  
**GCOA:** Garantía de Cumplimiento de Obligaciones Aduaneras  
**SOAT:** Seguro Obligatorio de Accidentes de Tránsito  
  
**SOATC:** Seguro Obligatorio de Accidentes de la Trabajadora y el Trabajador en el Ámbito de la Construcción  
**VIN-LP:** Vida Individual Largo Plazo  
**VIN-CP:** Vida Individual Corto Plazo  
**VGP-CP:** Vida en Grupo Corto Plazo  
**DEF-LP:** Defunción y/o Sepelio Largo Plazo  
**DEF-CP:** Defunción y/o Sepelio Corto Plazo  
**REN:** Rentas  
**DHI-LP:** Desgravamen Hipotecario Largo Plazo  
**DHI-CP:** Desgravamen Hipotecario Corto Plazo  
**SEN-PP:** Salud o Enfermedad Prepago  
**DEF-PP:** Defunción y/o Sepelio Prepago

**TIPO DE CAMBIO AL 30.06.2024**

***Bs. 6,86 x 1,00 USD.***

# UNIDAD DE NORMAS Y ESTADÍSTICAS



## 1. PRODUCCIÓN Y SINIESTROS

**PRODUCCIÓN Y SINIESTROS  
POR MODALIDAD Y RAMO  
A Junio de 2024  
(En miles de Dólares Estadounidenses)**

Modalidad	Ramo	Producción Directa Neta Anulaciones	Producción Aceptada en Reaseguro	Producción Total Suscrita	Producción Cedida a Reaseguro	Producción Neta Retenida	Siniestros Directos	Siniestros por Reaseguro Aceptado	Siniestros Totales	Siniestros Reembolsados por Reaseguro Cedido	Siniestros Neto Retenido
<b>Seguros Generales</b>	Incendio	19.947	6.042	25.989	16.995	8.994	7.396	988	8.385	6.157	2.228
	Robo	2.611	-	2.611	137	2.474	134	-	134	80	54
	Transportes	8.608	274	8.882	4.235	4.648	2.952	12	2.964	888	2.075
	Naves o Embarcaciones	142	2	144	38	105	5	-	5	-	5
	Automotores	45.972	1.180	47.151	12.871	34.281	38.175	1.865	40.040	12.959	27.081
	Aeronavegación	2.745	-6	2.739	2.183	556	672	96	769	656	112
	Ramos Técnicos	9.999	473	10.473	6.776	3.697	4.249	45	4.294	3.054	1.240
	Responsabilidad Civil	11.389	477	11.866	7.612	4.253	3.166	29	3.195	2.085	1.111
	Riesgos Varios Misceláneos	37.577	1.386	38.964	21.515	17.449	8.835	144	8.980	7.111	1.868
	Agropecuarios	264	-	264	134	130	186	-	186	1	185
	Salud o Enfermedad	24.866	1.321	26.188	6.144	20.044	19.803	1.049	20.851	4.970	15.881
	Accidentes Personales	2.145	1.640	3.784	2.188	1.596	1.111	749	1.860	1.192	667
<b>Total Seguros Generales</b>		<b>166.265</b>	<b>12.789</b>	<b>179.054</b>	<b>80.828</b>	<b>98.225</b>	<b>86.685</b>	<b>4.978</b>	<b>91.663</b>	<b>39.155</b>	<b>52.508</b>
<b>Seguros de Fianzas</b>	Seriedad de Propuesta	283	-	283	137	147	40	-	40	27	13
	Cumplimiento de Obra	2.272	-	2.272	1.712	560	631	-	631	459	172
	Buena Ejecución de Obra	152	-	152	30	122	1	-	1	0	1
	Cumplimiento de Servicios	686	66	753	393	360	7	-	7	1	7
	Cumplimiento de Suministros	567	-	567	457	110	24	-	24	12	12
	Inversión de Anticipos	2.700	65	2.765	1.818	947	1.387	-	1.387	1.336	51
	Fidelidad de Empleados	408	1	409	204	205	-	-	-	-	-
	Créditos	135	-	135	96	39	-	-	-	-	-
	Garantía de Cumplimiento de Obligaciones Aduaneras	910	130	1.040	701	339	163	-	163	122	41
	Cumplimiento de Obligaciones y/o Derechos Contractuales	372	379	751	613	138	0	-	0	0	0
	Garantía de Funcionamiento de Maquinaria y/o Equipo	0	-	0	0	0	-	-	-	-	-
	Garantía para restitución de importes devueltos por el SIN	-	-	-	-	-	-	-	-	-	-
<b>Total Seguros de Fianzas</b>		<b>8.485</b>	<b>642</b>	<b>9.127</b>	<b>6.160</b>	<b>2.967</b>	<b>2.253</b>	<b>-</b>	<b>2.253</b>	<b>1.957</b>	<b>296</b>
<b>Seguros Obligatorios</b>	Accidentes de Tránsito	23.974	-	23.974	-	23.974	7.864	187	8.052	177	7.874
	Accidentes de Construcción <sup>(2)</sup>	234	-	234	-	234	70	-	70	-	70
<b>Total Seguros Obligatorios</b>		<b>24.208</b>	<b>-</b>	<b>24.208</b>	<b>-</b>	<b>24.208</b>	<b>7.935</b>	<b>187</b>	<b>8.122</b>	<b>177</b>	<b>7.945</b>
<b>Seguros de Personas</b>	Vida Individual LP	14.080	-	14.080	2.015	12.065	1.587	-	1.587	701	886
	Vida Individual CP	12.955	-	12.955	3.501	9.454	2.429	-	2.429	762	1.668
	Rentas	2.383	-	2.383	736	1.647	707	-	707	376	331
	Defunción y/o Sepelio LP	-	-	-	-	-	-	-	-	-	-
	Defunción y/o Sepelio de CP	79	-	79	0	78	118	-	118	1	117
	Vida en Grupo de CP	13.598	-	13.598	5.480	8.117	3.871	-	3.871	2.017	1.854
	Salud o Enfermedad	15.223	-	15.223	7.999	7.225	11.603	-	11.603	6.805	4.798
	Desgravamen Hipotecario LP	-	-	-	-	-	-	-	-	-	-
	Desgravamen Hipotecario CP	120.851	7.397	128.249	56.603	71.646	49.639	6.366	56.005	29.624	26.381
	Accidentes Personales	4.592	138	4.730	2.578	2.152	2.172	0	2.172	1.405	768
<b>Total Seguros de Personas</b>		<b>183.760</b>	<b>7.536</b>	<b>191.296</b>	<b>78.911</b>	<b>112.385</b>	<b>72.125</b>	<b>6.366</b>	<b>78.492</b>	<b>41.690</b>	<b>36.801</b>
<b>Servicios de Prepago <sup>(1)</sup></b>	Salud o Enfermedad	32	-	32	-	32	3	-	3	0	3
	Defunción y/o Sepelio	-	-	-	-	-	-	-	-	-	-
<b>Total Servicios de Prepago</b>		<b>32</b>	<b>-</b>	<b>32</b>	<b>-</b>	<b>32</b>	<b>3</b>	<b>-</b>	<b>3</b>	<b>0</b>	<b>3</b>
<b>Seguros Previsionales</b>	Riesgo Común	-	-	-	-	-	-	-	-	-	-
	Riesgo Profesional	-	-	-	-	-	-	-	-	-	-
	Riesgo Laboral	-	-	-	-	-	-	-	-	-	-
	Vitalicios	-	-	-	-	-	1.167	-	1.167	-	1.167
	Invalidez	-	-	-	-	-	(12)	-	(12)	-	(12)
	Muerte	-	-	-	-	-	(20)	-	(20)	-	(20)
	Gastos Funerarios	-	-	-	-	-	3	-	3	-	3
	Sistema de Reparto	-	-	-	-	-	-	-	-	-	-
<b>Total Seguros Previsionales</b>		<b>-</b>	<b>-</b>	<b>-</b>	<b>-</b>	<b>-</b>	<b>1.138</b>	<b>-</b>	<b>1.138</b>	<b>-</b>	<b>1,138</b>
<b>Total general</b>		<b>382.750</b>	<b>20.967</b>	<b>403.717</b>	<b>165.900</b>	<b>237.817</b>	<b>170.139</b>	<b>11.532</b>	<b>181.671</b>	<b>82.980</b>	<b>98.691</b>

Fuente: Información técnico financiera reportada por las Entidades Aseguradoras.

(1) Mediante Resolución Administrativa APS N° 231/2019 de 11/02/2019, se autoriza la adecuación del objeto social de Nacional Seguros Vida y Salud S.A., para la Prestación de Servicios Prepago de Salud.

(2) Mediante Resolución Administrativa APS N° 380/2021 de 22/04/2021, se habilita a Seguros y Reaseguros Personales Univida S.A. para la Administración y Comercialización del Seguro Obligatorio de Accidentes de la Trabajadora y el Trabajador en el Ámbito de la Construcción - SOATC.

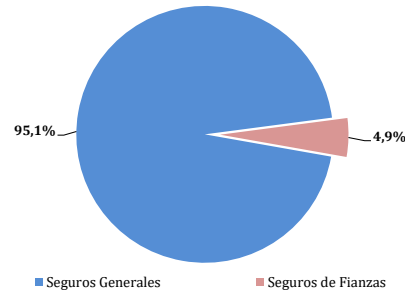
**PRODUCCIÓN Y SINIESTROS**  
**POR ENTIDADES DE SEGUROS GENERALES Y FIANZAS Y SEGUROS DE PERSONAS**  
 A Junio de 2024  
 (En miles de Dólares Estadounidenses)

Entidades	Modalidad de Seguro	Producción Directa Neta Anulaciones	Producción Aceptada en Reaseguro	Producción Total Suscrita	Producción Cedida a Reaseguro	Producción Neta Retenida	Siniestros Directos	Siniestros por Reaseguro Aceptado	Siniestros Totales	Siniestros Reembolsados por Reaseguro Cedido	Siniestros Neto Retenido
<b>Seguros Generales y Fianzas</b>	Seguros Generales	166.265	12.789	179.054	80.828	98.225	86.685	4.978	91.663	39.155	52.508
	Seguros de Fianzas	8.485	642	9.127	6.160	2.967	2.253	-	2.253	1.957	296
	Seguros Obligatorios	-	-	-	-	-	17	89	106	-	106
<b>Total Seguros Generales y Fianzas</b>		<b>174.750</b>	<b>13.431</b>	<b>188.181</b>	<b>86.989</b>	<b>101.192</b>	<b>88.955</b>	<b>5.068</b>	<b>94.023</b>	<b>41.112</b>	<b>52.910</b>
<b>Seguros de Personas</b>	Seguros Obligatorios	24.208	-	24.208	-	24.208	7.918	98	8.016	177	7.838
	Seguros de Personas	183.760	7.536	191.296	78.911	112.385	72.125	6.366	78.492	41.690	36.801
	Servicios de Prepago	32	-	32	-	32	3	-	3	0	3
	Seguros Previsionales	-	-	-	-	-	1.138	-	1.138	-	1.138
<b>Total Seguros de Personas</b>		<b>208.000</b>	<b>7.536</b>	<b>215.536</b>	<b>78.911</b>	<b>136.625</b>	<b>81.184</b>	<b>6.464</b>	<b>87.649</b>	<b>41.868</b>	<b>45.781</b>
<b>Total Entidades Aseguradoras</b>		<b>382.750</b>	<b>20.967</b>	<b>403.717</b>	<b>165.900</b>	<b>237.817</b>	<b>170.139</b>	<b>11.532</b>	<b>181.671</b>	<b>82.980</b>	<b>98.691</b>

Fuente: Información técnico financiera reportada por las Entidades Aseguradoras.

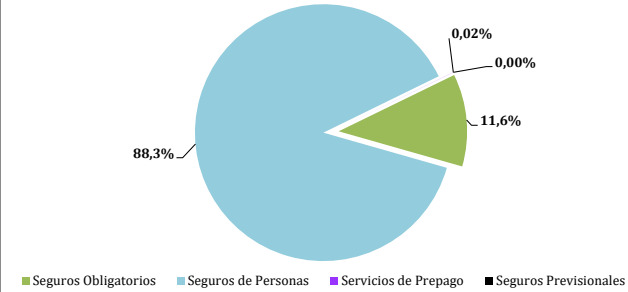
**ENTIDADES DE SEGUROS GENERALES Y FIANZAS**

**PRODUCCIÓN DIRECTA NETA DE ANULACIONES PARTICIPACIÓN POR MODALIDAD DE SEGURO**

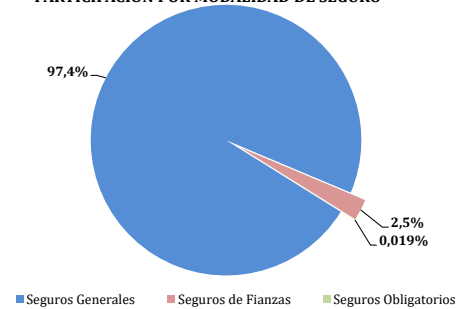


**ENTIDADES DE SEGUROS DE PERSONAS**

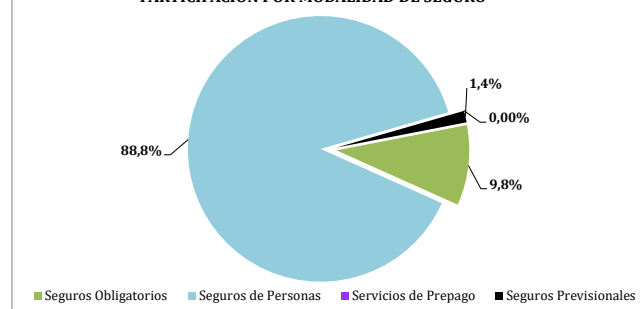
**PRODUCCIÓN DIRECTA NETA DE ANULACIONES PARTICIPACIÓN POR MODALIDAD DE SEGURO**



**SINIESTROS DIRECTOS PARTICIPACIÓN POR MODALIDAD DE SEGURO**



**SINIESTROS DIRECTOS PARTICIPACIÓN POR MODALIDAD DE SEGURO**



**PRODUCCIÓN DIRECTA NETA DE ANULACIONES  
POR MODALIDAD Y RAMO  
A Junio de 2024  
(En miles de Dólares Estadounidenses)**

Modalidad	Ramo	La Boliviana Cruz de Seguros y Reaseguros S.A.	Seguros y Reaseguros Credifinam Internacional S.A.	Seguros Himani S.A.	Alianza Compañía de Seguros y Reaseguros S.A.	Bisa Seguros y Reaseguros S.A.	Compañía de Seguros y Reaseguros Fortaleza S.A.	Nacional Seguros Patrimoniales y Finanzas S.A.	Unibienes Seguros y Reaseguros Patrimoniales S.A.	Crediseguro S.A. Seguros Generales	Mercantil Santa Cruz Seguros y Reaseguros Generales S.A.	Total Seguros Generales y Fianzas	BUPA Insurance (Bolivia) S.A.	La Vitalicia Seguros y Reaseguros de Vida S.A.	La Boliviana Cruz de Seguros Personales S.A.	Nacional Seguros Vida y Salud S.A. <sup>(1)</sup>	Alianza Vida Seguros y Reaseguros S.A.	Crediseguro S.A. Seguros Personales	Seguros y Reaseguros Personales Univida S.A.	Compañía de Seguros de Vida Fortaleza S.A.	Santa Cruz Vida y Salud Seguros y Reaseguros Personales S.A.	Total Seguros de Personas	Total general	
Seguros Generales	Incendio	6.166	266	5	4.264	2.080	1.444	1.236	1.231	731	2.523	19.947	-	-	-	-	-	-	-	-	-	-	19.947	
	Robo	-	0	-	165	-	0	121	2.325	-	0	2.611	-	-	-	-	-	-	-	-	-	-	2.611	
	Transportes	1.474	2.372	4	1.816	914	1.170	616	32	-	210	8.608	-	-	-	-	-	-	-	-	-	-	8.608	
	Naves o Embarcaciones	23	0	-	8	8	6	-	95	-	-	142	-	-	-	-	-	-	-	-	-	-	142	
	Automotores	7.858	8.966	50	7.715	6.471	3.946	4.715	2.684	-	-	3.567	45.972	-	-	-	-	-	-	-	-	-	45.972	
	Aeronavegación	242	6	-	75	260	516	7	1.640	-	-	-	2.745	-	-	-	-	-	-	-	-	-	2.745	
	Ramos Técnicos	3.553	1.800	101	1.429	1.128	454	708	475	15	337	9.999	-	-	-	-	-	-	-	-	-	-	9.999	
	Responsabilidad Civil	1.092	3.396	105	2.285	699	611	432	2.654	-	114	11.389	-	-	-	-	-	-	-	-	-	-	11.389	
	Riesgos Varios Misceláneos	5.587	2.742	-	586	7.442	449	1.093	16.229	942	2.507	37.577	-	-	-	-	-	-	-	-	-	-	37.577	
	Agrupaciones	-	2	-	9	-	-	-	253	-	-	264	-	-	-	-	-	-	-	-	-	-	264	
	Salud o Enfermedad	-	6	-	14.171	10.690	-	-	-	-	-	24.866	-	-	-	-	-	-	-	-	-	-	24.866	
	Accidentes Personales	216	526	9	391	439	94	274	104	4	88	2.145	-	-	-	-	-	-	-	-	-	-	2.145	
	<b>Total Seguros Generales</b>		<b>26.211</b>	<b>20.081</b>	<b>274</b>	<b>32.913</b>	<b>30.132</b>	<b>8.690</b>	<b>9.201</b>	<b>27.721</b>	<b>1.693</b>	<b>9.346</b>	<b>166.265</b>	-	-	-	-	-	-	-	-	-	-	<b>166.265</b>
Seguros de Fianzas	Seriedad de Propuesta	2	70	12	56	0	74	68	1	-	-	283	-	-	-	-	-	-	-	-	-	-	283	
	Cumplimiento de Obra	12	359	9	1.033	-	348	450	63	-	-	2.272	-	-	-	-	-	-	-	-	-	-	2.272	
	Buena Ejecución de Obra	0	54	19	10	3	51	15	0	-	-	152	-	-	-	-	-	-	-	-	-	-	152	
	Cumplimiento de Servicios	51	62	8	106	-	120	337	1	-	-	686	-	-	-	-	-	-	-	-	-	-	686	
	Cumplimiento de Suministros	15	52	3	338	-	42	90	27	-	-	567	-	-	-	-	-	-	-	-	-	-	567	
	Inversión de Anticipos	0	453	-	836	-	457	882	72	-	-	2.700	-	-	-	-	-	-	-	-	-	-	2.700	
	Fidelidad de Empleados	180	17	1	102	5	103	-	1	-	0	408	-	-	-	-	-	-	-	-	-	-	408	
	Créditos	-	4	-	14	-	25	93	-	-	-	135	-	-	-	-	-	-	-	-	-	-	135	
	Garantía de Cumplimiento de Obligaciones Aduaneras	0	40	100	571	-	40	65	93	-	-	910	-	-	-	-	-	-	-	-	-	-	910	
	Cumplimiento de Obligaciones y/o Derechos Contractuales	-	19	-	3	-	101	-	249	-	-	372	-	-	-	-	-	-	-	-	-	-	372	
	Garantía de Funcionamiento de Maquinaria y/o Equipo	-	-	-	-	-	-	-	0	-	-	0	-	-	-	-	-	-	-	-	-	-	0	
	Garantía para restitución de importes devueltos por el SIN	-	-	-	-	-	-	-	-	-	-	-	-	-	-	-	-	-	-	-	-	-	-	
	<b>Total Seguros de Fianzas</b>		<b>259</b>	<b>1.131</b>	<b>153</b>	<b>3.066</b>	<b>8</b>	<b>1.360</b>	<b>2.000</b>	<b>508</b>	-	<b>0</b>	<b>8.485</b>	-	-	-	-	-	-	-	-	-	-	<b>8.485</b>
Seguros Obligatorios	Accidentes de Tránsito	-	-	-	-	-	-	-	-	-	-	-	-	-	-	-	-	-	23.974	-	-	23.974	23.974	
	Accidentes de Construcción <sup>(2)</sup>	-	-	-	-	-	-	-	-	-	-	-	-	-	-	-	-	-	234	-	-	234	234	
<b>Total Seguros Obligatorios</b>																			<b>24.208</b>			<b>24.208</b>	<b>24.208</b>	
Seguros de Personas	Vida Individual LP	-	-	-	-	-	-	-	-	-	-	-	-	9.334	111	3.441	1.194	-	-	-	-	14.080	14.080	
	Vida Individual CP	-	-	-	-	-	-	-	-	-	-	-	-	512	5.496	3.590	3.131	1	143	80	0	12.955	12.955	
	Rentas	-	-	-	-	-	-	-	-	-	-	-	-	-	4	-	-	0	2.379	-	-	2.383	2.383	
	Defunción y/o Sepelio LP	-	-	-	-	-	-	-	-	-	-	-	-	-	-	-	-	-	-	-	-	-	-	
	Defunción y/o Sepelio de CP	-	-	-	-	-	-	-	-	-	-	-	-	-	0	8	70	-	-	0	-	79	79	
	Vida en Grupo de CP	-	-	-	-	-	-	-	-	-	-	-	-	-	870	6.452	1.301	2.696	1.331	821	127	13.598	13.598	
	Salud o Enfermedad	-	-	-	-	-	-	-	-	-	-	-	4.359	870	114	169	6.901	2.990	-	665	26	15.223	15.223	
	Desgravamen Hipotecario LP	-	-	-	-	-	-	-	-	-	-	-	-	-	6.092	25.350	34.143	25.193	9.409	16.380	4.284	120.851	120.851	
	Desgravamen Hipotecario CP	-	-	-	-	-	-	-	-	-	-	-	-	-	62	796	1.072	521	37	1.862	242	4.592	4.592	
	Accidentes Personales	-	-	-	-	-	-	-	-	-	-	-	-	4.359	16.985	38.377	50.457	35.794	10.779	22.250	4.759	0	183.760	183.760
	Servicios de Prepago	Salud o Enfermedad.	-	-	-	-	-	-	-	-	-	-	-	-	-	-	32	-	-	-	-	-	32	32
Defunción y/o Sepelio		-	-	-	-	-	-	-	-	-	-	-	-	-	-	-	-	-	-	-	-	-	-	
<b>Total Servicios de Prepago</b>																<b>32</b>						<b>32</b>	<b>32</b>	
Seguros Previsionales	Riesgo Común	-	-	-	-	-	-	-	-	-	-	-	-	-	-	-	32	-	-	-	-	-	-	
	Riesgo Profesional	-	-	-	-	-	-	-	-	-	-	-	-	-	-	-	-	-	-	-	-	-	-	
	Riesgo Laboral	-	-	-	-	-	-	-	-	-	-	-	-	-	-	-	-	-	-	-	-	-	-	
	Vitalicios	-	-	-	-	-	-	-	-	-	-	-	-	-	-	-	-	-	-	-	-	-	-	
	Invalidez	-	-	-	-	-	-	-	-	-	-	-	-	-	-	-	-	-	-	-	-	-	-	
	Muerte	-	-	-	-	-	-	-	-	-	-	-	-	-	-	-	-	-	-	-	-	-	-	
	Gastos Funerarios	-	-	-	-	-	-	-	-	-	-	-	-	-	-	-	-	-	-	-	-	-	-	
Sistema de Reparto	-	-	-	-	-	-	-	-	-	-	-	-	-	-	-	-	-	-	-	-	-	-		
<b>Total Seguros Previsionales</b>																								
<b>Total general</b>		<b>26.470</b>	<b>21.212</b>	<b>427</b>	<b>35.980</b>	<b>30.141</b>	<b>10.050</b>	<b>11.201</b>	<b>28.229</b>	<b>1.693</b>	<b>9.346</b>	<b>174.750</b>	<b>4.359</b>	<b>16.985</b>	<b>38.377</b>	<b>50.489</b>	<b>35.794</b>	<b>10.779</b>	<b>46.458</b>	<b>4.759</b>	<b>0</b>	<b>208.000</b>	<b>382.750</b>	

Fuente: Información técnico financiera reportada por las Entidades Aseguradoras.

(1) Mediante Resolución Administrativa APS N° 231/2019 de 11/02/2019, se autoriza la adecuación del objeto social de Nacional Seguros Vida y Salud S.A., para la Prestación de Servicios Prepago de Salud.

(2) Mediante Resolución Administrativa APS N° 300/2021 de 22/04/2021, se habilita a Seguros y Reaseguros Personales Univida S.A. para la Administración y Comercialización del Seguro Obligatorio de Accidentes de la Trabajadora y el Trabajador en el Ámbito de la Construcción - SOATC.

**SINIESTROS DIRECTOS  
POR MODALIDAD Y RAMO  
A Junio de 2024  
(En miles de Dólares Estadounidenses)**

Modalidad	Ramo	La Boliviana Ciacruz de Seguros y Reaseguros S.A.	Seguros y Reaseguros Creditorum Internacional S.A.	Seguros Illimani S.A.	Alianza Compañía de Seguros y Reaseguros S.A.	Bisa Seguros y Reaseguros S.A.	Compañía de Seguros y Reaseguros Fortaleza S.A.	Nacional Seguros Patrimoniales y Fianzas S.A.	Unibienes Seguros y Reaseguros Patrimoniales S.A.	Crediteguro S.A. Seguros Generales	Mercantil Santa Cruz Seguros y Reaseguros Generales S.A.	Total Seguros Generales y Fianzas	BUPA Insurance (Bolivia) S.A.	La Vitalicia Seguros y Reaseguros de Vida S.A.	La Boliviana Ciacruz Seguros Personales S.A.	Nacional Seguros Vida y Salud S.A. (1)	Alianza Vida Seguros y Reaseguros S.A.	Crediteguro S.A. Seguros Personales	Seguros y Reaseguros Personales Univida S.A.	Compañía de Seguros de Vida Fortaleza S.A.	Santa Cruz Vida y Seguros Personales S.A.	Total Seguros de Personas	Total general
Seguros Generales	Incendio	1.503	497	-	972	2.504	1.098	325	19	27	453	7.396	-	-	-	-	-	-	-	-	-	-	7.396
	Robo	-	-	-	103	-	-	20	12	-	-	134	-	-	-	-	-	-	-	-	-	-	134
	Transportes	584	1.140	-	421	191	207	335	-	-	74	2.952	-	-	-	-	-	-	-	-	-	-	2.952
	Naves o Embarcaciones	5	-	-	-	-	-	-	-	-	-	5	-	-	-	-	-	-	-	-	-	-	5
	Automotores	7.523	7.464	18	5.202	5.387	3.050	4.360	1.865	-	3.305	38.175	-	-	-	-	-	-	-	-	-	-	38.175
	Aeronavegación	-	46	-	4	201	-	-	421	-	-	672	-	-	-	-	-	-	-	-	-	-	672
	Ramos Técnicos	899	373	-	1.242	825	433	400	73	-	4	4.249	-	-	-	-	-	-	-	-	-	-	4.249
	Responsabilidad Civil	193	964	4	691	1.040	82	48	129	-	15	3.166	-	-	-	-	-	-	-	-	-	-	3.166
	Riesgos Varios Misceláneos	448	761	-	15	4.094	213	1.416	1.675	125	89	8.835	-	-	-	-	-	-	-	-	-	-	8.835
	Agropecuarios	-	-	-	19	-	-	-	167	-	-	186	-	-	-	-	-	-	-	-	-	-	186
	Salud o Enfermedad	-	-	-	11.797	8.006	-	-	-	-	-	19.803	-	-	-	-	-	-	-	-	-	-	19.803
	Accidentes Personales	56	277	1	204	239	58	163	50	1	62	1.111	-	-	-	-	-	-	-	-	-	-	1.111
<b>Total Seguros Generales</b>		<b>11.210</b>	<b>11.523</b>	<b>24</b>	<b>20.672</b>	<b>22.485</b>	<b>5.140</b>	<b>7.066</b>	<b>4.412</b>	<b>152</b>	<b>4.002</b>	<b>86.685</b>	-	-	-	-	-	-	-	-	-	-	<b>86.685</b>
Seguros de Fianzas	Seriedad de Propuesta	-	2	0	29	-	0	9	40	-	-	40	-	-	-	-	-	-	-	-	-	-	40
	Cumplimiento de Obra	-	24	12	506	-	42	47	-	-	-	631	-	-	-	-	-	-	-	-	-	-	631
	Buena Ejecución de Obra	-	1	-	-	-	-	-	-	-	-	1	-	-	-	-	-	-	-	-	-	-	1
	Cumplimiento de Servicios	4	-	3	-	-	-	1	-	-	-	7	-	-	-	-	-	-	-	-	-	-	7
	Cumplimiento de Suministros	-	14	-	-	-	-	9	-	-	-	24	-	-	-	-	-	-	-	-	-	-	24
	Inversión de Anticipos	-	62	-	65	-	67	1.192	-	-	-	1.387	-	-	-	-	-	-	-	-	-	-	1.387
	Fidelidad de Empleados	-	-	-	-	-	-	-	-	-	-	-	-	-	-	-	-	-	-	-	-	-	-
	Créditos	-	-	-	-	-	-	-	-	-	-	-	-	-	-	-	-	-	-	-	-	-	-
	Garantía de Cumplimiento de Obligaciones Aduaneras	-	0	-	120	-	-	-	43	-	-	163	-	-	-	-	-	-	-	-	-	-	163
	Cumplimiento de Obligaciones y/o Derechos Contractuales	-	0	-	-	-	-	-	-	-	-	0	-	-	-	-	-	-	-	-	-	-	0
	Garantía de Funcionamiento de Maquinaria y/o Equipo	-	-	-	-	-	-	-	-	-	-	-	-	-	-	-	-	-	-	-	-	-	-
	Garantía para restitución de importes devueltos por el SIN	-	-	-	-	-	-	-	-	-	-	-	-	-	-	-	-	-	-	-	-	-	-
<b>Total Seguros de Fianzas</b>		<b>4</b>	<b>104</b>	<b>16</b>	<b>720</b>	<b>-</b>	<b>109</b>	<b>1.257</b>	<b>43</b>	<b>-</b>	<b>-</b>	<b>2.253</b>	-	-	-	-	-	-	-	-	-	-	<b>2.253</b>
Seguros Obligatorios	Accidentes de Tránsito	-	9	2	6	-	-	-	-	-	-	17	-	-	-	-	-	-	-	7.847	-	-	7.847
	Accidentes de Construcción (2)	-	-	-	-	-	-	-	-	-	-	-	-	-	-	-	-	-	-	70	-	-	70
<b>Total Seguros Obligatorios</b>		<b>-</b>	<b>9</b>	<b>2</b>	<b>6</b>	<b>-</b>	<b>-</b>	<b>-</b>	<b>-</b>	<b>-</b>	<b>-</b>	<b>17</b>	-	-	-	-	-	-	-	<b>7.918</b>	-	-	<b>7.918</b>
Seguros de Personas	Vida Individual LP	-	-	-	-	-	-	-	-	-	-	-	-	685	63	534	284	-	-	-	20	1.507	1.507
	Vida Individual CP	-	-	-	-	-	-	-	-	-	-	-	-	272	321	875	940	2	4	2	12	2.429	2.429
	Rentas	-	-	-	-	-	-	-	-	-	-	-	-	-	112	-	-	-	-	-	-	-	707
	Defunción y/o Sepelio LP	-	-	-	-	-	-	-	-	-	-	-	-	-	-	-	-	-	-	-	-	-	-
	Defunción y/o Sepelio CP	-	-	-	-	-	-	-	-	-	-	-	-	-	-	2	98	-	-	-	-	18	118
	Vida en Grupo de CP	-	-	-	-	-	-	-	-	-	-	-	-	292	1.553	514	703	406	312	90	-	3.871	3.871
	Salud o Enfermedad	-	-	-	-	-	-	-	-	-	-	-	4.072	1	258	5.234	1.574	-	432	32	-	11.603	11.603
	Desgravamen Hipotecario LP	-	-	-	-	-	-	-	-	-	-	-	-	-	-	-	-	-	-	-	-	-	-
	Desgravamen Hipotecario CP	-	-	-	-	-	-	-	-	-	-	-	-	1.681	14.629	14.043	10.039	3.940	3.881	1.203	223	49.639	49.639
	Accidentes Personales	-	-	-	-	-	-	-	-	-	-	-	-	29	748	519	289	26	428	109	24	2.172	2.172
<b>Total Seguros de Personas</b>		<b>-</b>	<b>-</b>	<b>-</b>	<b>-</b>	<b>-</b>	<b>-</b>	<b>-</b>	<b>-</b>	<b>-</b>	<b>-</b>	<b>-</b>	<b>4.072</b>	<b>2.960</b>	<b>17.684</b>	<b>21.722</b>	<b>13.927</b>	<b>4.374</b>	<b>5.652</b>	<b>1.437</b>	<b>297</b>	<b>72.125</b>	<b>72.125</b>
Servicios de Prepago	Salud o Enfermedad	-	-	-	-	-	-	-	-	-	-	-	-	-	-	-	-	-	-	-	-	-	3
	Defunción y/o Sepelio	-	-	-	-	-	-	-	-	-	-	-	-	-	-	-	-	-	-	-	-	-	3
<b>Total Servicios de Prepago</b>		<b>-</b>	<b>-</b>	<b>-</b>	<b>-</b>	<b>-</b>	<b>-</b>	<b>-</b>	<b>-</b>	<b>-</b>	<b>-</b>	<b>-</b>	<b>-</b>	<b>-</b>	<b>-</b>	<b>-</b>	<b>-</b>	<b>-</b>	<b>-</b>	<b>-</b>	<b>-</b>	<b>-</b>	<b>3</b>
Seguros Previsionales	Riesgo Común	-	-	-	-	-	-	-	-	-	-	-	-	-	-	-	-	-	-	-	-	-	-
	Riesgo Profesional	-	-	-	-	-	-	-	-	-	-	-	-	-	-	-	-	-	-	-	-	-	-
	Riesgo Laboral	-	-	-	-	-	-	-	-	-	-	-	-	-	-	-	-	-	-	-	-	-	-
	Vitalicios	-	-	-	-	-	-	-	-	-	-	-	-	-	1.167	-	-	-	-	-	-	-	1.167
	Invalidez	-	-	-	-	-	-	-	-	-	-	-	-	-	(12)	-	-	-	-	-	-	-	(12)
	Muerte	-	-	-	-	-	-	-	-	-	-	-	-	-	(20)	-	-	-	-	-	-	-	(20)
	Gastos Funerarios	-	-	-	-	-	-	-	-	-	-	-	-	-	3	-	-	-	-	-	-	-	3
	Sistema de Reparto	-	-	-	-	-	-	-	-	-	-	-	-	-	-	-	-	-	-	-	-	-	-
<b>Total Seguros Previsionales</b>		<b>-</b>	<b>-</b>	<b>-</b>	<b>-</b>	<b>-</b>	<b>-</b>	<b>-</b>	<b>-</b>	<b>-</b>	<b>-</b>	<b>-</b>	<b>-</b>	<b>-</b>	<b>1.138</b>	<b>-</b>	<b>-</b>	<b>-</b>	<b>-</b>	<b>-</b>	<b>-</b>	<b>-</b>	<b>1.138</b>
<b>Total general</b>		<b>11.213</b>	<b>11.636</b>	<b>42</b>	<b>21.398</b>	<b>22.485</b>	<b>5.249</b>	<b>8.323</b>	<b>4.455</b>	<b>152</b>	<b>4.002</b>	<b>88.955</b>	<b>4.072</b>	<b>4.098</b>	<b>17.684</b>	<b>21.725</b>	<b>13.927</b>	<b>4.374</b>	<b>13.569</b>	<b>1.437</b>	<b>297</b>	<b>81.184</b>	<b>170.139</b>

Fuente: Información técnica financiera reportada por las Entidades Aseguradoras.

(1) Mediante Resolución Administrativa APS N° 231/2019 de 11/02/2019, se autoriza la adecuación del objeto social de Nacional Seguros Vida y Salud S.A. para la Prestación de Servicios Prepago de Salud.

(2) Mediante Resolución Administrativa APS N° 309/2021 de 22/04/2021, se habilita a Seguros y Reaseguros Personales Univida S.A. para la Administración y Comercialización del Seguro Obligatorio de Accidentes de la Trabajadora y el Trabajador en el Ámbito de la Construcción - SOATC.

**ÍNDICE DE SINIESTRALIDAD DIRECTA  
POR MODALIDAD Y RAMO  
A Junio de 2024  
(En miles de Dólares Estadounidenses y Porcentaje)**

Modalidad	Ramo	Producción Directa Neta de Anulaciones	Siniestros Directos	Índice de Siniestralidad Directa
<b>Seguros Generales</b>	Incendio	19.947	7.396	37,1%
	Robo	2.611	134	5,2%
	Transportes	8.608	2.952	34,3%
	Naves o Embarcaciones	142	5	3,4%
	Automotores	45.972	38.175	83,0%
	Aeronavegación	2.745	672	24,5%
	Ramos Técnicos	9.999	4.249	42,5%
	Responsabilidad Civil	11.389	3.166	27,8%
	Riesgos Varios Misceláneos	37.577	8.835	23,5%
	Agropecuarios	264	186	70,5%
	Salud o Enfermedad	24.866	19.803	79,6%
	Accidentes Personales	2.145	1.111	51,8%
<b>Total Seguros Generales</b>		<b>166.265</b>	<b>86.685</b>	<b>52,1%</b>
<b>Seguros de Fianzas</b>	Seriedad de Propuesta	283	40	14,0%
	Cumplimiento de Obra	2.272	631	27,8%
	Buena Ejecución de Obra	152	1	0,6%
	Cumplimiento de Servicios	686	7	1,1%
	Cumplimiento de Suministros	567	24	4,2%
	Inversión de Anticipos	2.700	1.387	51,4%
	Fidelidad de Empleados	408	-	0,0%
	Créditos	135	-	0,0%
	Garantía de Cumplimiento de Obligaciones Aduaneras	910	163	17,9%
	Cumplimiento de Obligaciones y/o Derechos Contractuales	372	0	0,0%
	Garantía de Funcionamiento de Maquinaria y/o Equipo	0	-	0,0%
	Garantía para restitución de importes devueltos por el SIN	-	-	-
<b>Total Seguros de Fianzas</b>		<b>8.485</b>	<b>2.253</b>	<b>26,6%</b>
<b>Seguros Obligatorios</b>	Accidentes de Tránsito	23.974	7.864	32,8%
	Accidentes de Construcción <sup>(2)</sup>	234	70	30,1%
<b>Total Seguros Obligatorios</b>		<b>24.208</b>	<b>7.935</b>	<b>32,8%</b>
<b>Seguros de Personas</b>	Vida Individual LP	14.080	1.587	11,3%
	Vida Individual CP	12.955	2.429	18,8%
	Rentas	2.383	707	29,7%
	Defunción y/o Sepelio LP	-	-	-
	Defunción y/o Sepelio de CP	79	118	150,3%
	Vida en Grupo de CP	13.598	3.871	28,5%
	Salud o Enfermedad	15.223	11.603	76,2%
	Desgravamen Hipotecario LP	-	-	-
	Desgravamen Hipotecario CP	120.851	49.639	41,1%
	Accidentes Personales	4.592	2.172	47,3%
<b>Total Seguros de Personas</b>		<b>183.760</b>	<b>72.125</b>	<b>39,2%</b>
<b>Servicios de Prepago <sup>(1)</sup></b>	Salud o Enfermedad	32	3	9,9%
	Defunción y/o Sepelio	-	-	-
<b>Total Servicios de Prepago</b>		<b>32</b>	<b>3</b>	<b>9,9%</b>
<b>Seguros Previsionales</b>	Riesgo Común	-	-	-
	Riesgo Profesional	-	-	-
	Riesgo Laboral	-	-	-
	Vitalicios	-	1.167	-
	Invalidez	-	(12)	-
	Muerte	-	(20)	-
	Gastos Funerarios	-	3	-
	Sistema de Reparto	-	-	-
<b>Total Seguros Previsionales</b>		<b>-</b>	<b>1.138</b>	<b>-</b>
<b>Total general</b>		<b>382.750</b>	<b>170.139</b>	<b>44,5%</b>

Fuente: Información técnico financiera reportada por las Entidades Aseguradoras.

(1) Mediante Resolución Administrativa APS N° 231/2019 de 11/02/2019, se autoriza la adecuación del objeto social de Nacional Seguros Vida y Salud S.A., para la Prestación de Servicios Prepago de Salud.

(2) Mediante Resolución Administrativa APS N° 380/2021 de 22/04/2021, se habilita a Seguros y Reaseguros Personales Univida S.A. para la Administración y Comercialización del Seguro Obligatorio de Accidentes de la Trabajadora y el Trabajador en el Ámbito de la Construcción - SOATC.

## **UNIDAD DE NORMAS Y ESTADÍSTICAS**

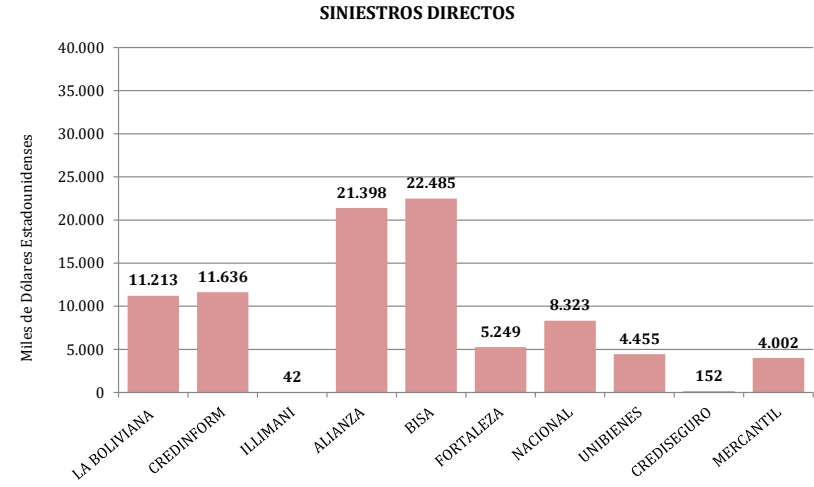
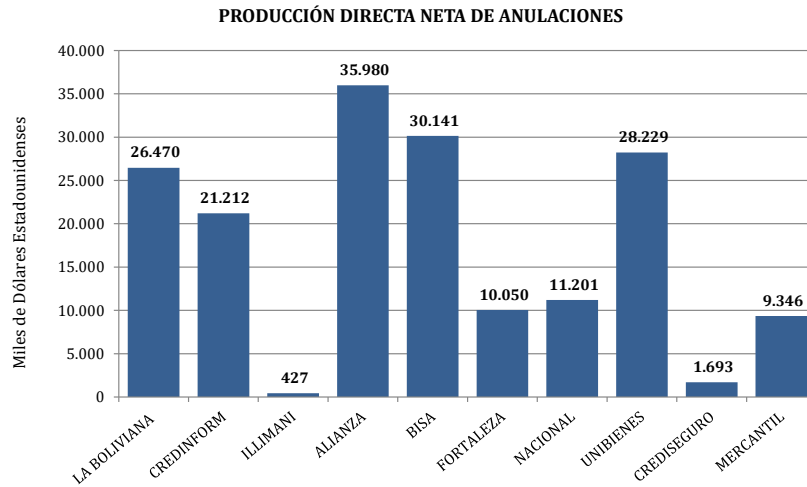


## **2. ENTIDADES ASEGURADORAS**

**PRODUCCIÓN Y SINIESTROS**  
**ENTIDADES DE SEGUROS GENERALES Y FIANZAS**  
**A Junio de 2024**  
**(En miles de Dólares Estadounidenses)**

Tipo de Entidad	Entidad Aseguradora	Producción Directa Neta Anulaciones	Producción Aceptada en Reaseguro	Producción Total Suscrita	Producción Cedida a Reaseguro	Producción Neta Retenida	Siniestros Directos	Siniestros por Reaseguro Aceptado	Siniestros Totales	Siniestros Reembolsados por Reaseguro Cedido	Siniestros Neto Retenido
<b>Seguros Generales y Fianzas</b>	La Boliviana Ciacruz de Seguros y Reaseguros S.A.	26.470	941	27.411	10.171	17.240	11.213	238	11.452	2.584	8.867
	Seguros y Reaseguros Credinform International S.A.	21.212	1.445	22.657	7.243	15.414	11.636	272	11.908	4.464	7.444
	Seguros Illimani S.A.	427	-	427	76	351	42	-	42	2	40
	Alianza Compañía de Seguros y Reaseguros S.A.	35.980	6.332	42.312	15.337	26.975	21.398	826	22.224	4.438	17.786
	Bisa Seguros y Reaseguros S.A.	30.141	768	30.909	20.958	9.951	22.485	1.951	24.437	16.430	8.006
	Compañía de Seguros y Reaseguros Fortaleza S.A.	10.050	1.278	11.328	7.224	4.104	5.249	68	5.317	3.877	1.441
	Nacional Seguros Patrimoniales y Fianzas S.A.	11.201	2.580	13.781	8.618	5.164	8.323	1.709	10.032	7.022	3.010
	Unibienes Seguros y Reaseguros Patrimoniales S.A.	28.229	-	28.229	16.113	12.117	4.455	-	4.455	1.992	2.463
	Crediseguro S.A. Seguros Generales	1.693	-	1.693	553	1.140	152	-	152	32	120
	Mercantil Santa Cruz Seguros y Reaseguros Generales S.A.	9.346	87	9.433	696	8.737	4.002	2	4.004	271	3.734
<b>Total Seguros Generales y Fianzas</b>		<b>174.750</b>	<b>13.431</b>	<b>188.181</b>	<b>86.989</b>	<b>101.192</b>	<b>88.955</b>	<b>5.068</b>	<b>94.023</b>	<b>41.112</b>	<b>52.910</b>

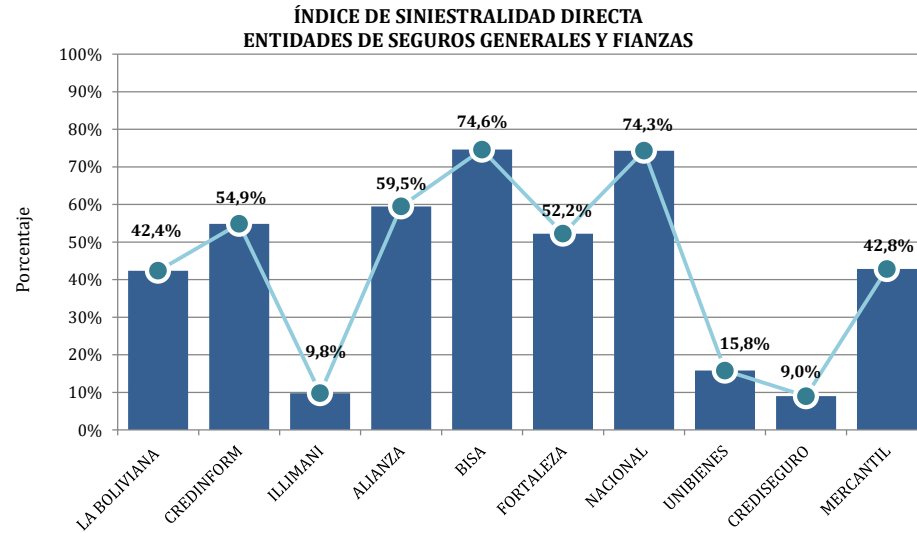
Fuente: Información técnico financiera reportada por las Entidades Aseguradoras.



**ÍNDICE DE SINIESTRALIDAD DIRECTA**  
**ENTIDADES DE SEGUROS GENERALES Y FIANZAS**  
 A Junio de 2024  
 (En miles de Dólares Estadounidenses y Porcentajes)

Tipo de Entidad	Entidad Aseguradora	Producción Directa Neta Anulaciones	Siniestros Directos	Índice de Siniestralidad Directa
Seguros Generales y Fianzas	La Boliviana Ciacruz de Seguros y Reaseguros S.A.	26.470	11.213	42,4%
	Seguros y Reaseguros Credinform International S.A.	21.212	11.636	54,9%
	Seguros Illimani S.A.	427	42	9,8%
	Alianza Compañía de Seguros y Reaseguros S.A.	35.980	21.398	59,5%
	Bisa Seguros y Reaseguros S.A.	30.141	22.485	74,6%
	Compañía de Seguros y Reaseguros Fortaleza S.A.	10.050	5.249	52,2%
	Nacional Seguros Patrimoniales y Fianzas S.A.	11.201	8.323	74,3%
	Unibienes Seguros y Reaseguros Patrimoniales S.A.	28.229	4.455	15,8%
	Crediseguro S.A. Seguros Generales	1.693	152	9,0%
	Mercantil Santa Cruz Seguros y Reaseguros Generales S.A.	9.346	4.002	42,8%
<b>Total Seguros Generales y Fianzas</b>		<b>174.750</b>	<b>88.955</b>	<b>50,9%</b>

Fuente: Información técnico financiera reportada por las Entidades Aseguradoras.



**PRODUCCIÓN Y SINIESTROS  
POR MODALIDAD Y RAMO  
LA BOLIVIANA CIACRUZ DE SEGUROS Y REASEGUROS S.A.  
A Junio de 2024  
(En miles de Dólares Estadounidenses)**

Modalidad	Ramo	Producción Directa Neta de Anulaciones	Producción Aceptada en Reaseguro	Producción Total Suscrita	Producción Cedita a Reaseguro	Producción Neta Retenida	Siniestros Directos	Siniestros por Reaseguro Aceptado	Siniestros Totales	Siniestros Reembolsados por Reaseguro Cedido	Siniestros Neto Retenido
<b>Seguros Generales</b>	Incendio	6.166	643	6.809	5.294	1.514	1.503	192	1.695	1.414	281
	Robo	-	-	-	-	-	-	-	-	-	-
	Transportes	1.474	38	1.512	362	1.150	584	-	584	1	583
	Naves o Embarcaciones	23	-	23	2	21	5	-	5	-	5
	Automotores	7.858	79	7.937	257	7.680	7.523	1	7.524	274	7.250
	Aeronavegación	242	-	242	224	17	-	-	-	-	-
	Ramos Técnicos	3.553	153	3.706	2.963	743	899	42	941	829	112
	Responsabilidad Civil	1.092	19	1.111	376	735	193	3	196	23	173
	Riesgos Varios Misceláneos	5.587	-	5.587	489	5.098	448	-	448	0	448
	Agropecuarios	-	-	-	-	-	-	-	-	-	-
	Salud o Enfermedad	-	-	-	-	-	-	-	-	-	-
	Accidentes Personales	216	9	225	113	112	56	-	56	44	12
<b>Total Seguros Generales</b>		<b>26.211</b>	<b>941</b>	<b>27.151</b>	<b>10.081</b>	<b>17.070</b>	<b>11.210</b>	<b>238</b>	<b>11.448</b>	<b>2.584</b>	<b>8.864</b>
<b>Seguros de Fianzas</b>	Seriedad de Propuesta	2	-	2	-	2	-	-	-	-	-
	Cumplimiento de Obra	12	-	12	-	12	-	-	-	-	-
	Buena Ejecución de Obra	0	-	0	-	0	-	-	-	-	-
	Cumplimiento de Servicios	51	-	51	20	31	4	-	4	-	4
	Cumplimiento de Suministros	15	-	15	-	15	-	-	-	-	-
	Inversión de Anticipos	0	-	0	-	0	-	-	-	-	-
	Fidelidad de Empleados	180	-	180	69	110	-	-	-	-	-
	Créditos	-	-	-	-	-	-	-	-	-	-
	Garantía de Cumplimiento de Obligaciones Aduaneras	0	-	0	-	0	-	-	-	-	-
	Cumplimiento de Obligaciones y/o Derechos Contractuales	-	-	-	-	-	-	-	-	-	-
	Garantía de Funcionamiento de Maquinaria y/o Equipo	-	-	-	-	-	-	-	-	-	-
	Garantía para restitución de importes devueltos por el SIN	-	-	-	-	-	-	-	-	-	-
<b>Total Seguros de Fianzas</b>		<b>259</b>	<b>-</b>	<b>259</b>	<b>89</b>	<b>170</b>	<b>4</b>	<b>-</b>	<b>4</b>	<b>-</b>	<b>4</b>
<b>Seguros Obligatorios</b>	Accidentes de Tránsito	-	-	-	-	-	-	-	-	-	-
<b>Total Seguros Obligatorios</b>		<b>-</b>	<b>-</b>	<b>-</b>	<b>-</b>	<b>-</b>	<b>-</b>	<b>-</b>	<b>-</b>	<b>-</b>	<b>-</b>
<b>Total general</b>		<b>26.470</b>	<b>941</b>	<b>27.411</b>	<b>10.171</b>	<b>17.240</b>	<b>11.213</b>	<b>238</b>	<b>11.452</b>	<b>2.584</b>	<b>8.867</b>

Fuente: Información técnico financiera reportada por la Entidad Aseguradora.

**PRODUCCIÓN Y SINIESTROS  
POR MODALIDAD Y RAMO  
SEGUROS Y REASEGUROS CREDINFORM INTERNATIONAL S.A.  
A Junio de 2024  
(En miles de Dólares Estadounidenses)**

Modalidad	Ramo	Producción Directa Neta de Anulaciones	Producción Aceptada en Reaseguro	Producción Total Suscrita	Producción Cedida a Reaseguro	Producción Neta Retenida	Siniestros Directos	Siniestros por Reaseguro Aceptado	Siniestros Totales	Siniestros Reembolsados por Reaseguro Cedido	Siniestros Neto Retenido
<b>Seguros Generales</b>	Incendio	266	-	266	26	240	497	27	524	187	336
	Robo	0	-	0	-	0	-	-	-	-	-
	Transportes	2.372	5	2.377	365	2.013	1.140	1	1.141	55	1.085
	Naves o Embarcaciones	0	(2)	(2)	0	(2)	-	-	-	-	-
	Automotores	8.966	191	9.157	2.762	6.395	7.464	2	7.467	3.323	4.143
	Aeronavegación	6	(0)	5	(36)	41	46	96	143	36	107
	Ramos Técnicos	1.800	130	1.929	541	1.389	373	1	375	87	288
	Responsabilidad Civil	3.396	55	3.451	1.896	1.555	964	-	964	428	536
	Riesgos Varios Misceláneos	2.742	943	3.686	809	2.877	761	144	905	112	793
	Agropecuarios	2	-	2	2	0	-	-	-	-	-
	Salud o Enfermedad	6	-	6	-	6	-	-	-	-	-
	Accidentes Personales	526	(25)	501	158	343	277	-	277	129	148
<b>Total Seguros Generales</b>		<b>20.081</b>	<b>1.297</b>	<b>21.378</b>	<b>6.522</b>	<b>14.856</b>	<b>11.523</b>	<b>272</b>	<b>11.795</b>	<b>4.357</b>	<b>7.437</b>
<b>Seguros de Fianzas</b>	Seriedad de Propuesta	70	-	70	21	50	2	-	2	1	1
	Cumplimiento de Obra	359	-	359	230	128	24	-	24	40	(15)
	Buena Ejecución de Obra	54	-	54	2	53	1	-	1	0	1
	Cumplimiento de Servicios	62	-	62	33	29	-	-	-	0	(0)
	Cumplimiento de Suministros	52	-	52	20	32	14	-	14	7	7
	Inversión de Anticipos	453	-	453	297	156	62	-	62	58	5
	Fidelidad de Empleados	17	1	17	1	17	-	-	-	-	-
	Créditos	4	-	4	-	4	-	-	-	-	-
	Garantía de Cumplimiento de Obligaciones Aduaneras	40	65	105	64	42	0	-	0	0	0
	Cumplimiento de Obligaciones y/o Derechos Contractuales	19	83	102	53	49	0	-	0	0	0
	Garantía de Funcionamiento de Maquinaria y/o Equipo	-	-	-	-	-	-	-	-	-	-
	Garantía para restitución de importes devueltos por el SIN	-	-	-	-	-	-	-	-	-	-
<b>Total Seguros de Fianzas</b>		<b>1.131</b>	<b>148</b>	<b>1.279</b>	<b>721</b>	<b>558</b>	<b>104</b>	<b>-</b>	<b>104</b>	<b>106</b>	<b>(2)</b>
<b>Seguros Obligatorios</b>	Accidentes de Tránsito	-	-	-	-	-	9	-	9	-	9
<b>Total Seguros Obligatorios</b>		<b>-</b>	<b>-</b>	<b>-</b>	<b>-</b>	<b>-</b>	<b>9</b>	<b>-</b>	<b>9</b>	<b>-</b>	<b>9</b>
<b>Total general</b>		<b>21.212</b>	<b>1.445</b>	<b>22.657</b>	<b>7.243</b>	<b>15.414</b>	<b>11.636</b>	<b>272</b>	<b>11.908</b>	<b>4.464</b>	<b>7.444</b>

Fuente: Información técnico financiera reportada por la Entidad Aseguradora.

PRODUCCIÓN Y SINIESTROS  
POR MODALIDAD Y RAMO  
SEGUROS ILLIMANI S.A.  
A Junio de 2024  
(En miles de Dólares Estadounidenses)

Modalidad	Ramo	Producción Directa Neta de Anulaciones	Producción Aceptada en Reaseguro	Producción Total Suscrita	Producción Cedida a Reaseguro	Producción Neta Retenida	Siniestros Directos	Siniestros por Reaseguro Aceptado	Siniestros Totales	Siniestros Reembolsados por Reaseguro Cedido	Siniestros Neto Retenido
Seguros Generales	Incendio	5	-	5	2	2	-	-	-	-	-
	Robo	-	-	-	-	-	-	-	-	-	-
	Transportes	4	-	4	2	2	-	-	-	-	-
	Naves o Embarcaciones	-	-	-	-	-	-	-	-	-	-
	Automotores	50	-	50	-	50	18	-	18	-	18
	Aeronavegación	-	-	-	-	-	-	-	-	-	-
	Ramos Técnicos	101	-	101	30	71	-	-	-	-	-
	Responsabilidad Civil	105	-	105	22	83	4	-	4	-	4
	Riesgos Varios Misceláneos	-	-	-	-	-	-	-	-	-	-
	Agropecuarios	-	-	-	-	-	-	-	-	-	-
	Salud o Enfermedad	-	-	-	-	-	-	-	-	-	-
Accidentes Personales	9	-	9	4	4	1	-	1	0	0	
<b>Total Seguros Generales</b>		<b>274</b>	<b>-</b>	<b>274</b>	<b>61</b>	<b>213</b>	<b>24</b>	<b>-</b>	<b>24</b>	<b>0</b>	<b>23</b>
Seguros de Fianzas	Seriedad de Propuesta	12	-	12	1	11	0	-	0	0	0
	Cumplimiento de Obra	9	-	9	1	8	12	-	12	1	11
	Buena Ejecución de Obra	19	-	19	2	17	-	-	-	-	-
	Cumplimiento de Servicios	8	-	8	1	8	3	-	3	0	3
	Cumplimiento de Suministros	3	-	3	0	3	-	-	-	-	-
	Inversión de Anticipos	-	-	-	-	-	-	-	-	-	-
	Fidelidad de Empleados	1	-	1	0	1	-	-	-	-	-
	Créditos	-	-	-	-	-	-	-	-	-	-
	Garantía de Cumplimiento de Obligaciones Aduaneras	100	-	100	10	91	-	-	-	-	-
	Cumplimiento de Obligaciones y/o Derechos Contractuales	-	-	-	-	-	-	-	-	-	-
	Garantía de Funcionamiento de Maquinaria y/o Equipo	-	-	-	-	-	-	-	-	-	-
	Garantía para restitución de importes devueltos por el SIN	-	-	-	-	-	-	-	-	-	-
	<b>Total Seguros de Fianzas</b>		<b>153</b>	<b>-</b>	<b>153</b>	<b>15</b>	<b>138</b>	<b>16</b>	<b>-</b>	<b>16</b>	<b>2</b>
Seguros Obligatorios	Accidentes de Tránsito	-	-	-	-	-	2	-	2	-	2
<b>Total Seguros Obligatorios</b>		<b>-</b>	<b>-</b>	<b>-</b>	<b>-</b>	<b>-</b>	<b>2</b>	<b>-</b>	<b>2</b>	<b>-</b>	<b>2</b>
<b>Total general</b>		<b>427</b>	<b>-</b>	<b>427</b>	<b>76</b>	<b>351</b>	<b>42</b>	<b>-</b>	<b>42</b>	<b>2</b>	<b>40</b>

Fuente: Información técnico financiera reportada por la Entidad Aseguradora.

**PRODUCCIÓN Y SINIESTROS  
POR MODALIDAD Y RAMO  
ALIANZA COMPAÑÍA DE SEGUROS Y REASEGUROS S.A.  
A Junio de 2024  
(En miles de Dólares Estadounidenses)**

Modalidad	Ramo	Producción Directa Neta de Anulaciones	Producción Aceptada en Reaseguro	Producción Total Suscrita	Producción Cedida a Reaseguro	Producción Neta Retenida	Siniestros Directos	Siniestros por Reaseguro Aceptado	Siniestros Totales	Siniestros Reembolsados por Reaseguro Cedido	Siniestros Neto Retenido
Seguros Generales	Incendio	4.264	4.694	8.958	6.556	2.403	972	488	1.460	817	643
	Robo	165	-	165	68	96	103	-	103	67	36
	Transportes	1.816	135	1.952	1.124	828	421	-	421	235	186
	Naves o Embarcaciones	8	4	12	6	6	-	-	-	-	-
	Automotores	7.715	685	8.399	396	8.004	5.202	20	5.222	372	4.851
	Aeronavegación	75	8	83	19	64	4	-	4	2	2
	Ramos Técnicos	1.429	28	1.457	1.001	456	1.242	0	1.243	867	375
	Responsabilidad Civil	2.285	87	2.372	1.653	719	691	10	701	550	152
	Riesgos Varios Misceláneos	586	6	592	372	220	15	-	15	7	8
	Agropecuarios	9	-	9	-	9	19	-	19	-	19
	Salud o Enfermedad	14.171	-	14.171	760	13.411	11.797	-	11.797	710	11.087
	Accidentes Personales	391	507	898	478	420	204	308	512	275	237
	<b>Total Seguros Generales</b>		<b>32.913</b>	<b>6.154</b>	<b>39.067</b>	<b>12.431</b>	<b>26.636</b>	<b>20.672</b>	<b>826</b>	<b>21.498</b>	<b>3.903</b>
Seguros de Fianzas	Seriedad de Propuesta	56	-	56	44	11	29	-	29	21	8
	Cumplimiento de Obra	1.033	-	1.033	998	34	506	-	506	374	132
	Buena Ejecución de Obra	10	-	10	7	2	-	-	-	-	-
	Cumplimiento de Servicios	106	-	106	79	26	-	-	-	-	-
	Cumplimiento de Suministros	338	-	338	317	21	-	-	-	-	-
	Inversión de Anticipos	836	-	836	755	80	65	-	65	48	17
	Fidelidad de Empleados	102	-	102	73	29	-	-	-	-	-
	Créditos	14	-	14	-	14	-	-	-	-	-
	Garantía de Cumplimiento de Obligaciones Aduaneras	571	-	571	479	92	120	-	120	92	29
	Cumplimiento de Obligaciones y/o Derechos Contractuales	3	178	181	153	28	-	-	-	-	-
	Garantía de Funcionamiento de Maquinaria y/o Equipo	-	-	-	-	-	-	-	-	-	-
	Garantía para restitución de importes devueltos por el SIN	-	-	-	-	-	-	-	-	-	-
	<b>Total Seguros de Fianzas</b>		<b>3.066</b>	<b>178</b>	<b>3.245</b>	<b>2.906</b>	<b>339</b>	<b>720</b>	<b>-</b>	<b>720</b>	<b>535</b>
Seguros Obligatorios	Accidentes de Tránsito	-	-	-	-	-	6	-	6	-	6
<b>Total Seguros Obligatorios</b>		<b>-</b>	<b>-</b>	<b>-</b>	<b>-</b>	<b>-</b>	<b>6</b>	<b>-</b>	<b>6</b>	<b>-</b>	<b>6</b>
<b>Total general</b>		<b>35.980</b>	<b>6.332</b>	<b>42.312</b>	<b>15.337</b>	<b>26.975</b>	<b>21.398</b>	<b>826</b>	<b>22.224</b>	<b>4.438</b>	<b>17.786</b>

Fuente: Información técnico financiera reportada por la Entidad Aseguradora.

Nota: Mediante Resolución Administrativa APS N° 1636/2022 de 01/12/2022, se autoriza la modificación de las Escrituras Sociales y Estatutos de Alianza Compañía de Seguros y Reaseguros S.A. E.M.A. en relación a la eliminación de la calidad de Empresa Multinacional Andina (E.M.A.) a la nueva denominación social de Alianza Compañía de Seguros y Reaseguros S.A..

PRODUCCIÓN Y SINIESTROS  
POR MODALIDAD Y RAMO  
BISA SEGUROS Y REASEGUROS S.A.  
A Junio de 2024  
(En miles de Dólares Estadounidenses)

Modalidad	Ramo	Producción Directa Neta de Anulaciones	Producción Aceptada en Reaseguro	Producción Total Suscrita	Producción Cedida a Reaseguro	Producción Neta Retenida	Siniestros Directos	Siniestros por Reaseguro Aceptado	Siniestros Totales	Siniestros Reembolsados por Reaseguro Cedido	Siniestros Neto Retenido
Seguros Generales	Incendio	2.080	482	2.563	2.001	561	2.504	229	2.733	2.414	319
	Robo	-	-	-	-	-	-	-	-	-	-
	Transportes	914	56	970	844	126	191	11	202	172	30
	Naves o Embarcaciones	8	-	8	3	5	-	-	-	-	-
	Automotores	6.471	24	6.495	3.924	2.571	5.387	1.588	6.975	3.530	3.444
	Aeronavegación	260	-	260	264	(4)	201	-	201	200	1
	Ramos Técnicos	1.128	146	1.274	1.030	245	825	0	825	650	175
	Responsabilidad Civil	699	29	729	641	88	1.040	5	1.045	984	62
	Riesgos Varios Misceláneos	7.442	32	7.474	6.535	939	4.094	-	4.094	4.033	61
	Agropecuarios	-	-	-	-	-	-	-	-	-	-
	Salud o Enfermedad	10.690	-	10.690	5.384	5.306	8.006	109	8.115	4.260	3.855
Accidentes Personales	439	(2)	437	329	108	239	8	247	188	59	
<b>Total Seguros Generales</b>		<b>30.132</b>	<b>768</b>	<b>30.900</b>	<b>20.955</b>	<b>9.945</b>	<b>22.485</b>	<b>1.951</b>	<b>24.437</b>	<b>16.430</b>	<b>8.006</b>
Seguros de Fianzas	Seriedad de Propuesta	0	-	0	-	0	-	-	-	-	-
	Cumplimiento de Obra	-	-	-	-	-	-	-	-	-	-
	Buena Ejecución de Obra	3	-	3	-	3	-	-	-	-	-
	Cumplimiento de Servicios	-	-	-	-	-	-	-	-	-	-
	Cumplimiento de Suministros	-	-	-	-	-	-	-	-	-	-
	Inversión de Anticipos	-	-	-	-	-	-	-	-	-	-
	Fidelidad de Empleados	5	1	5	3	2	-	-	-	-	-
	Créditos	-	-	-	-	-	-	-	-	-	-
	Garantía de Cumplimiento de Obligaciones	-	-	-	-	-	-	-	-	-	-
	Aduaneras	-	-	-	-	-	-	-	-	-	-
	Cumplimiento de Obligaciones y/o Derechos Contractuales	-	-	-	-	-	-	-	-	-	-
	Garantía de Funcionamiento de Maquinaria y/o Equipo	-	-	-	-	-	-	-	-	-	-
	Garantía para restitución de importes devueltos por el SIN	-	-	-	-	-	-	-	-	-	-
	<b>Total Seguros de Fianzas</b>		<b>8</b>	<b>1</b>	<b>9</b>	<b>3</b>	<b>5</b>	<b>-</b>	<b>-</b>	<b>-</b>	<b>-</b>
Seguros Obligatorios	Accidentes de Tránsito	-	-	-	-	-	-	-	-	-	-
<b>Total Seguros Obligatorios</b>		<b>-</b>	<b>-</b>	<b>-</b>	<b>-</b>	<b>-</b>	<b>-</b>	<b>-</b>	<b>-</b>	<b>-</b>	<b>-</b>
<b>Total general</b>		<b>30.141</b>	<b>768</b>	<b>30.909</b>	<b>20.958</b>	<b>9.951</b>	<b>22.485</b>	<b>1.951</b>	<b>24.437</b>	<b>16.430</b>	<b>8.006</b>

Fuente: Información técnico financiera reportada por la Entidad Aseguradora.

**PRODUCCIÓN Y SINIESTROS  
POR MODALIDAD Y RAMO  
COMPAÑÍA DE SEGUROS Y REASEGUROS FORTALEZA S.A.  
A Junio de 2024  
(En miles de Dólares Estadounidenses)**

Modalidad	Ramo	Producción Directa Neta de Anulaciones	Producción Aceptada en Reaseguro	Producción Total Suscrita	Producción Cedida a Reaseguro	Producción Neta Retenida	Siniestros Directos	Siniestros por Reaseguro Aceptado	Siniestros Totales	Siniestros Reembolsados por Reaseguro Cedido	Siniestros Neto Retenido
<b>Seguros Generales</b>	Incendio	1.444	89	1.533	1.295	239	1.098	53	1.150	867	283
	Robo	0	-	0	0	0	-	-	-	-	-
	Transportes	1.170	-	1.170	1.085	86	207	-	207	186	22
	Naves o Embarcaciones	6	-	6	-	6	-	-	-	-	-
	Automotores	3.946	176	4.123	2.227	1.895	3.050	4	3.054	2.155	899
	Aeronavegación	516	(13)	503	495	7	-	-	-	-	-
	Ramos Técnicos	454	16	470	415	55	433	1	434	379	55
	Responsabilidad Civil	611	282	892	434	458	82	11	93	40	53
	Riesgos Varios Misceláneos	449	400	849	381	468	213	-	213	140	72
	Agropecuarios	-	-	-	-	-	-	-	-	-	-
	Salud o Enfermedad	-	-	-	-	-	-	-	-	-	-
	Accidentes Personales	94	200	294	88	206	58	-	58	51	7
<b>Total Seguros Generales</b>		<b>8.690</b>	<b>1.150</b>	<b>9.840</b>	<b>6.420</b>	<b>3.420</b>	<b>5.140</b>	<b>68</b>	<b>5.208</b>	<b>3.817</b>	<b>1.391</b>
<b>Seguros de Fianzas</b>	Seriedad de Propuesta	74	-	74	40	34	0	-	0	0	0
	Cumplimiento de Obra	348	-	348	189	158	42	-	42	21	21
	Buena Ejecución de Obra	51	-	51	11	39	-	-	-	-	-
	Cumplimiento de Servicios	120	-	120	63	56	-	-	-	-	-
	Cumplimiento de Suministros	42	-	42	22	20	-	-	-	-	-
	Inversión de Anticipos	457	-	457	247	211	67	-	67	38	29
	Fidelidad de Empleados	103	-	103	58	45	-	-	-	-	-
	Créditos	25	-	25	14	10	-	-	-	-	-
	Garantía de Cumplimiento de Obligaciones Aduaneras	40	65	105	43	62	-	-	-	-	-
	Cumplimiento de Obligaciones y/o Derechos Contractuales	101	63	164	116	48	-	-	-	-	-
	Garantía de Funcionamiento de Maquinaria y/o Equipo	-	-	-	-	-	-	-	-	-	-
	Garantía para restitución de importes devueltos por el SIN	-	-	-	-	-	-	-	-	-	-
<b>Total Seguros de Fianzas</b>		<b>1.360</b>	<b>128</b>	<b>1.488</b>	<b>804</b>	<b>684</b>	<b>109</b>	<b>-</b>	<b>109</b>	<b>59</b>	<b>50</b>
<b>Seguros Obligatorios</b>	Accidentes de Tránsito	-	-	-	-	-	-	-	-	-	-
<b>Total Seguros Obligatorios</b>		<b>-</b>	<b>-</b>	<b>-</b>	<b>-</b>	<b>-</b>	<b>-</b>	<b>-</b>	<b>-</b>	<b>-</b>	<b>-</b>
<b>Total general</b>		<b>10.050</b>	<b>1.278</b>	<b>11.328</b>	<b>7.224</b>	<b>4.104</b>	<b>5.249</b>	<b>68</b>	<b>5.317</b>	<b>3.877</b>	<b>1.441</b>

Fuente: Información técnico financiera reportada por la Entidad Aseguradora.

**PRODUCCIÓN Y SINIESTROS  
POR MODALIDAD Y RAMO  
NACIONAL SEGUROS PATRIMONIALES Y FIANZAS S.A.  
A Junio de 2024  
(En miles de Dólares Estadounidenses)**

Modalidad	Ramo	Producción Directa Neta de Anulaciones	Producción Aceptada en Reaseguro	Producción Total Suscrita	Producción Cedida a Reaseguro	Producción Neta Retenida	Siniestros Directos	Siniestros por Reaseguro Aceptado	Siniestros Totales	Siniestros Reembolsados por Reaseguro Cedido	Siniestros Neto Retenido	
<b>Seguros Generales</b>	Incendio	1.236	113	1.349	901	447	325	-	325	191	134	
	Robo	121	-	121	69	52	20	-	20	13	6	
	Transportes	616	-	616	440	176	335	-	335	239	96	
	Naves o Embarcaciones	-	-	-	-	-	-	-	-	-	-	
	Automotores	4.715	12	4.727	3.305	1.422	4.360	250	4.610	3.293	1.318	
	Aeronavegación	7	-	7	5	3	-	-	-	-	-	
	Ramos Técnicos	708	-	708	557	151	400	-	400	196	203	
	Responsabilidad Civil	432	-	432	346	86	48	-	48	15	33	
	Riesgos Varios Misceláneos	1.093	-	1.093	897	196	1.416	-	1.416	1.375	41	
	Agropecuarios	-	-	-	-	-	-	-	-	-	-	
	Salud o Enfermedad	-	1.321	1.321	-	1.321	-	939	939	-	939	
	Accidentes Personales	274	947	1.221	977	244	163	431	594	475	119	
<b>Total Seguros Generales</b>		<b>9.201</b>	<b>2.393</b>	<b>11.594</b>	<b>7.497</b>	<b>4.098</b>	<b>7.066</b>	<b>1.620</b>	<b>8.686</b>	<b>5.798</b>	<b>2.888</b>	
<b>Seguros de Fianzas</b>	Seriedad de Propuesta	68	-	68	30	38	8	-	8	4	4	
	Cumplimiento de Obra	450	-	450	227	223	47	-	47	24	24	
	Buena Ejecución de Obra	15	-	15	7	8	-	-	-	-	-	
	Cumplimiento de Servicios	337	66	404	195	209	1	-	1	0	0	
	Cumplimiento de Suministros	90	-	90	42	48	9	-	9	5	5	
	Inversión de Anticipos	882	65	947	472	475	1.192	-	1.192	1.192	-	
	Fidelidad de Empleados	-	-	-	-	-	-	-	-	-	-	
	Créditos	93	-	93	81	11	-	-	-	-	-	
	Garantía de Cumplimiento de Obligaciones Aduaneras	65	-	65	39	26	-	-	-	-	-	
	Cumplimiento de Obligaciones y/o Derechos Contractuales	-	56	56	28	28	-	-	-	-	-	
	Garantía de Funcionamiento de Maquinaria y/o Equipo	-	-	-	-	-	-	-	-	-	-	
	Garantía para restitución de importes devueltos por el SIN	-	-	-	-	-	-	-	-	-	-	
	<b>Total Seguros de Fianzas</b>		<b>2.000</b>	<b>187</b>	<b>2.187</b>	<b>1.121</b>	<b>1.066</b>	<b>1.257</b>	<b>-</b>	<b>1.257</b>	<b>1.225</b>	<b>32</b>
	<b>Seguros Obligatorios</b>	Accidentes de Tránsito	-	-	-	-	-	-	89	89	-	89
<b>Total Seguros Obligatorios</b>		<b>-</b>	<b>-</b>	<b>-</b>	<b>-</b>	<b>-</b>	<b>-</b>	<b>89</b>	<b>89</b>	<b>-</b>	<b>89</b>	
<b>Total general</b>		<b>11.201</b>	<b>2.580</b>	<b>13.781</b>	<b>8.618</b>	<b>5.164</b>	<b>8.323</b>	<b>1.709</b>	<b>10.032</b>	<b>7.022</b>	<b>3.010</b>	

Fuente: Información técnico financiera reportada por la Entidad Aseguradora.

**PRODUCCIÓN Y SINIESTROS  
POR MODALIDAD Y RAMO  
UNIBIENES SEGUROS Y REASEGUROS PATRIMONIALES S.A.  
A Junio de 2024  
(En miles de Dólares Estadounidenses)**

Modalidad	Ramo	Producción Directa Neta de Anulaciones	Producción Aceptada en Reaseguro	Producción Total Suscrita	Producción Cedida a Reaseguro	Producción Neta Retenida	Siniestros Directos	Siniestros por Reaseguro Aceptado	Siniestros Totales	Siniestros Reembolsados por Reaseguro Cedido	Siniestros Neto Retenido
Seguros Generales	Incendio	1.231	-	1.231	325	906	19	-	19	10	10
	Robo	2.325	-	2.325	-	2.325	12	-	12	-	12
	Transportes	32	-	32	13	19	-	-	-	-	-
	Naves o Embarcaciones	95	-	95	26	69	-	-	-	-	-
	Automotores	2.684	-	2.684	-	2.684	1.865	-	1.865	0	1.865
	Aeronavegación	1.640	-	1.640	1.212	427	421	-	421	419	2
	Ramos Técnicos	475	-	475	162	313	73	-	73	46	27
	Responsabilidad Civil	2.654	-	2.654	2.219	435	129	-	129	45	83
	Riesgos Varios Misceláneos	16.229	-	16.229	11.480	4.749	1.675	-	1.675	1.411	264
	Agropecuarios	253	-	253	132	121	167	-	167	1	165
	Salud o Enfermedad	-	-	-	-	-	-	-	-	-	-
	Accidentes Personales	104	-	104	41	62	50	-	50	29	21
	<b>Total Seguros Generales</b>		<b>27.721</b>	<b>-</b>	<b>27.721</b>	<b>15.611</b>	<b>12.110</b>	<b>4.412</b>	<b>-</b>	<b>4.412</b>	<b>1.962</b>
Seguros de Fianzas	Seriedad de Propuesta	1	-	1	1	0	-	-	-	-	-
	Cumplimiento de Obra	63	-	63	67	(4)	-	-	-	-	-
	Buena Ejecución de Obra	0	-	0	0	0	-	-	-	-	-
	Cumplimiento de Servicios	1	-	1	1	0	-	-	-	-	-
	Cumplimiento de Suministros	27	-	27	55	(28)	-	-	-	-	-
	Inversión de Anticipos	72	-	72	47	25	-	-	-	-	-
	Fidelidad de Empleados	1	-	1	0	1	-	-	-	-	-
	Créditos	-	-	-	-	-	-	-	-	-	-
	Garantía de Cumplimiento de Obligaciones Aduaneras	93	-	93	67	26	43	-	43	30	13
	Cumplimiento de Obligaciones y/o Derechos Contractuales	249	-	249	263	(15)	-	-	-	-	-
	Garantía de Funcionamiento de Maquinaria y/o Equipo	0	-	0	0	0	-	-	-	-	-
	Garantía para restitución de importes devueltos por el SIN	-	-	-	-	-	-	-	-	-	-
	<b>Total Seguros de Fianzas</b>		<b>508</b>	<b>-</b>	<b>508</b>	<b>502</b>	<b>6</b>	<b>43</b>	<b>-</b>	<b>43</b>	<b>30</b>
Seguros Obligatorios	Accidentes de Tránsito	-	-	-	-	-	-	-	-	-	-
<b>Total Seguros Obligatorios</b>		<b>-</b>	<b>-</b>	<b>-</b>	<b>-</b>	<b>-</b>	<b>-</b>	<b>-</b>	<b>-</b>	<b>-</b>	<b>-</b>
<b>Total general</b>		<b>28.229</b>	<b>-</b>	<b>28.229</b>	<b>16.113</b>	<b>12.117</b>	<b>4.455</b>	<b>-</b>	<b>4.455</b>	<b>1.992</b>	<b>2.463</b>

Fuente: Información técnico financiera reportada por la Entidad Aseguradora.

PRODUCCIÓN Y SINIESTROS  
 POR MODALIDAD Y RAMO  
 CREDISEGURO S.A. SEGUROS GENERALES  
 A Junio de 2024  
 (En miles de Dólares Estadounidenses)

Modalidad	Ramo	Producción Directa Neta de Anulaciones	Producción Aceptada en Reaseguro	Producción Total Suscrita	Producción Cedida a Reaseguro	Producción Neta Retenida	Siniestros Directos	Siniestros por Reaseguro Aceptado	Siniestros Totales	Siniestros Reembolsados por Reaseguro Cedido	Siniestros Neto Retenido
Seguros Generales	Incendio	731	-	731	-	731	27	-	27	-	27
	Robo	-	-	-	-	-	-	-	-	-	-
	Transportes	-	-	-	-	-	-	-	-	-	-
	Naves o Embarcaciones	-	-	-	-	-	-	-	-	-	-
	Automotores	-	-	-	-	-	-	-	-	-	-
	Aeronavegación	-	-	-	-	-	-	-	-	-	-
	Ramos Técnicos	15	-	15	-	15	-	-	-	-	-
	Responsabilidad Civil	-	-	-	-	-	-	-	-	-	-
	Riesgos Varios Misceláneos	942	-	942	553	389	125	-	125	32	92
	Agropecuarios	-	-	-	-	-	-	-	-	-	-
	Salud o Enfermedad	-	-	-	-	-	-	-	-	-	-
Accidentes Personales	4	-	4	-	4	1	-	1	-	1	
<b>Total Seguros Generales</b>		<b>1.693</b>	<b>-</b>	<b>1.693</b>	<b>553</b>	<b>1.140</b>	<b>152</b>	<b>-</b>	<b>152</b>	<b>32</b>	<b>120</b>
Seguros de Fianzas	Seriedad de Propuesta	-	-	-	-	-	-	-	-	-	-
	Cumplimiento de Obra	-	-	-	-	-	-	-	-	-	-
	Buena Ejecución de Obra	-	-	-	-	-	-	-	-	-	-
	Cumplimiento de Servicios	-	-	-	-	-	-	-	-	-	-
	Cumplimiento de Suministros	-	-	-	-	-	-	-	-	-	-
	Inversión de Anticipos	-	-	-	-	-	-	-	-	-	-
	Fidelidad de Empleados	-	-	-	-	-	-	-	-	-	-
	Créditos	-	-	-	-	-	-	-	-	-	-
	Garantía de Cumplimiento de Obligaciones	-	-	-	-	-	-	-	-	-	-
	Aduaneras	-	-	-	-	-	-	-	-	-	-
	Cumplimiento de Obligaciones y/o	-	-	-	-	-	-	-	-	-	-
	Derechos Contractuales	-	-	-	-	-	-	-	-	-	-
	Garantía de Funcionamiento de Maquinaria y/o Equipo	-	-	-	-	-	-	-	-	-	-
	Garantía para restitución de importes devueltos por el SIN	-	-	-	-	-	-	-	-	-	-
<b>Total Seguros de Fianzas</b>		<b>-</b>	<b>-</b>	<b>-</b>	<b>-</b>	<b>-</b>	<b>-</b>	<b>-</b>	<b>-</b>	<b>-</b>	<b>-</b>
Seguros Obligatorios	Accidentes de Tránsito	-	-	-	-	-	-	-	-	-	-
<b>Total Seguros Obligatorios</b>		<b>-</b>	<b>-</b>	<b>-</b>	<b>-</b>	<b>-</b>	<b>-</b>	<b>-</b>	<b>-</b>	<b>-</b>	<b>-</b>
<b>Total general</b>		<b>1.693</b>	<b>-</b>	<b>1.693</b>	<b>553</b>	<b>1.140</b>	<b>152</b>	<b>-</b>	<b>152</b>	<b>32</b>	<b>120</b>

Fuente: Información técnico financiera reportada por la Entidad Aseguradora.

**PRODUCCIÓN Y SINIESTROS  
POR MODALIDAD Y RAMO  
MERCANTIL SANTA CRUZ SEGUROS Y REASEGUROS GENERALES S.A.  
A Junio de 2024  
(En miles de Dólares Estadounidenses)**

Modalidad	Ramo	Producción Directa Neta de Anulaciones	Producción Aceptada en Reaseguro	Producción Total Suscrita	Producción Cedida a Reaseguro	Producción Neta Retenida	Siniestros Directos	Siniestros por Reaseguro Aceptado	Siniestros Totales	Siniestros Reembolsados por Reaseguro Cedido	Siniestros Neto Retenido
<b>Seguros Generales</b>	Incendio	2.523	21	2.545	594	1.951	453	-	453	257	196
	Robo	0	-	0	-	0	-	-	-	-	-
	Transportes	210	39	249	1	249	74	-	74	0	74
	Naves o Embarcaciones	-	-	-	-	-	-	-	-	-	-
	Automotores	3.567	12	3.579	-	3.579	3.305	1	3.306	12	3.294
	Aeronavegación	-	-	-	-	-	-	-	-	-	-
	Ramos Técnicos	337	0	337	77	260	4	-	4	-	4
	Responsabilidad Civil	114	5	119	25	94	15	-	15	-	15
	Riesgos Varios Misceláneos	2.507	5	2.512	-	2.512	89	-	89	0	89
	Agropecuarios	-	-	-	-	-	-	-	-	-	-
	Salud o Enfermedad	-	-	-	-	-	-	-	-	-	-
	Accidentes Personales	88	4	92	-	92	62	1	64	1	63
<b>Total Seguros Generales</b>		<b>9.346</b>	<b>87</b>	<b>9.433</b>	<b>696</b>	<b>8.737</b>	<b>4.002</b>	<b>2</b>	<b>4.004</b>	<b>271</b>	<b>3.734</b>
<b>Seguros de Fianzas</b>	Seriedad de Propuesta	-	-	-	-	-	-	-	-	-	-
	Cumplimiento de Obra	-	-	-	-	-	-	-	-	-	-
	Buena Ejecución de Obra	-	-	-	-	-	-	-	-	-	-
	Cumplimiento de Servicios	-	-	-	-	-	-	-	-	-	-
	Cumplimiento de Suministros	-	-	-	-	-	-	-	-	-	-
	Inversión de Anticipos	-	-	-	-	-	-	-	-	-	-
	Fidelidad de Empleados	0	0	0	-	0	-	-	-	-	-
	Créditos	-	-	-	-	-	-	-	-	-	-
	Garantía de Cumplimiento de Obligaciones Aduaneras	-	-	-	-	-	-	-	-	-	-
	Cumplimiento de Obligaciones y/o Derechos Contractuales	-	-	-	-	-	-	-	-	-	-
	Garantía de Funcionamiento de Maquinaria y/o Equipo	-	-	-	-	-	-	-	-	-	-
	Garantía para restitución de importes devueltos por el SIN	-	-	-	-	-	-	-	-	-	-
<b>Total Seguros de Fianzas</b>		<b>0</b>	<b>0</b>	<b>0</b>	<b>-</b>	<b>0</b>	<b>-</b>	<b>-</b>	<b>-</b>	<b>-</b>	<b>-</b>
<b>Seguros Obligatorios</b>	Accidentes de Tránsito	-	-	-	-	-	-	-	-	-	-
<b>Total Seguros Obligatorios</b>		<b>-</b>	<b>-</b>	<b>-</b>	<b>-</b>	<b>-</b>	<b>-</b>	<b>-</b>	<b>-</b>	<b>-</b>	<b>-</b>
<b>Total general</b>		<b>9.346</b>	<b>87</b>	<b>9.433</b>	<b>696</b>	<b>8.737</b>	<b>4.002</b>	<b>2</b>	<b>4.004</b>	<b>271</b>	<b>3.734</b>

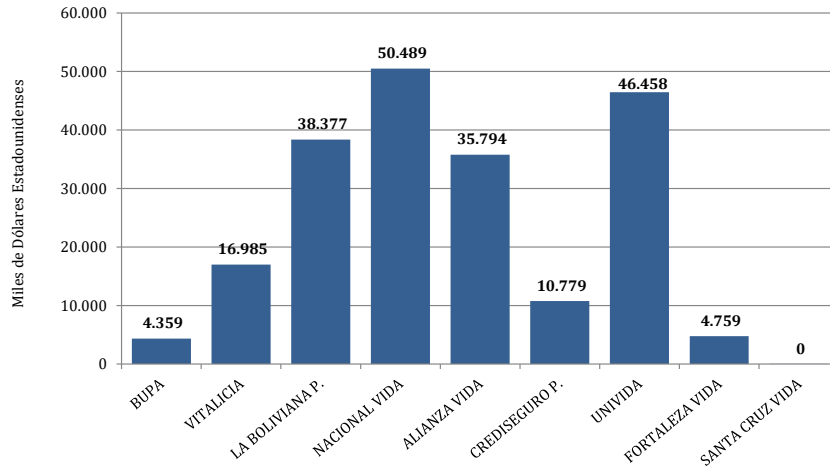
Fuente: Información técnico financiera reportada por la Entidad Aseguradora.

**PRODUCCIÓN Y SINIESTROS**  
**ENTIDADES DE SEGUROS DE PERSONAS**  
**A Junio de 2024**  
**(En miles de Dólares Estadounidenses)**

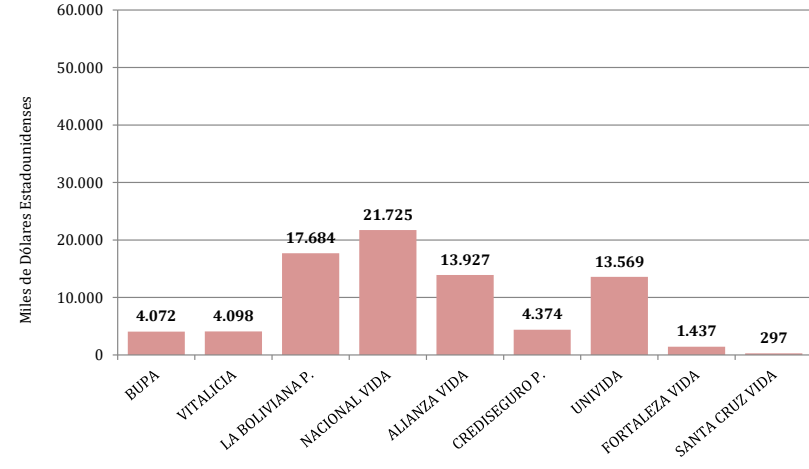
Tipo de Entidad	Entidad Aseguradora	Producción Directa Neta Anulaciones	Producción Aceptada en Reaseguro	Producción Total Suscrita	Producción Cedida a Reaseguro	Producción Neta Retenida	Siniestros Directos	Siniestros por Reaseguro Aceptado	Siniestros Totales	Siniestros Reembolsados por Reaseguro Cedido	Siniestros Neto Retenido
Seguros de Personas	BUPA Insurance (Bolivia) S.A.	4.359	-	4.359	3.423	935	4.072	-	4.072	3.118	954
	La Vitalicia Seguros y Reaseguros de Vida S.A.	16.985	-	16.985	2.756	14.229	4.098	212	4.310	1.351	2.959
	La Boliviana Ciacruz Seguros Personales S.A.	38.377	675	39.052	29.172	9.880	17.684	492	18.176	15.009	3.168
	Nacional Seguros Vida y Salud S.A.	50.489	46	50.534	21.982	28.552	21.725	180	21.905	9.993	11.912
	Alianza Vida de Seguros y Reaseguros S.A.	35.794	6.815	42.609	9.744	32.866	13.927	5.581	19.508	5.827	13.680
	Crediseguro S.A. Seguros Personales	10.779	-	10.779	4.159	6.620	4.374	-	4.374	2.617	1.758
	Seguros y Reaseguros Personales Univida S.A.	46.458	-	46.458	6.494	39.964	13.569	-	13.569	2.909	10.660
	Compañía de Seguros de Vida Fortaleza S.A.	4.759	-	4.759	1.181	3.578	1.437	-	1.437	869	568
	Santa Cruz Vida y Salud Seguros y Reaseguros Personales S.A.	0	-	0	-	0	297	-	297	175	123
<b>Total Seguros de Personas</b>		<b>208.000</b>	<b>7.536</b>	<b>215.536</b>	<b>78.911</b>	<b>136.625</b>	<b>81.184</b>	<b>6.464</b>	<b>87.649</b>	<b>41.868</b>	<b>45.781</b>

Fuente: Información técnico financiera reportada por las Entidades Aseguradoras.

**PRODUCCIÓN DIRECTA NETA DE ANULACIONES**



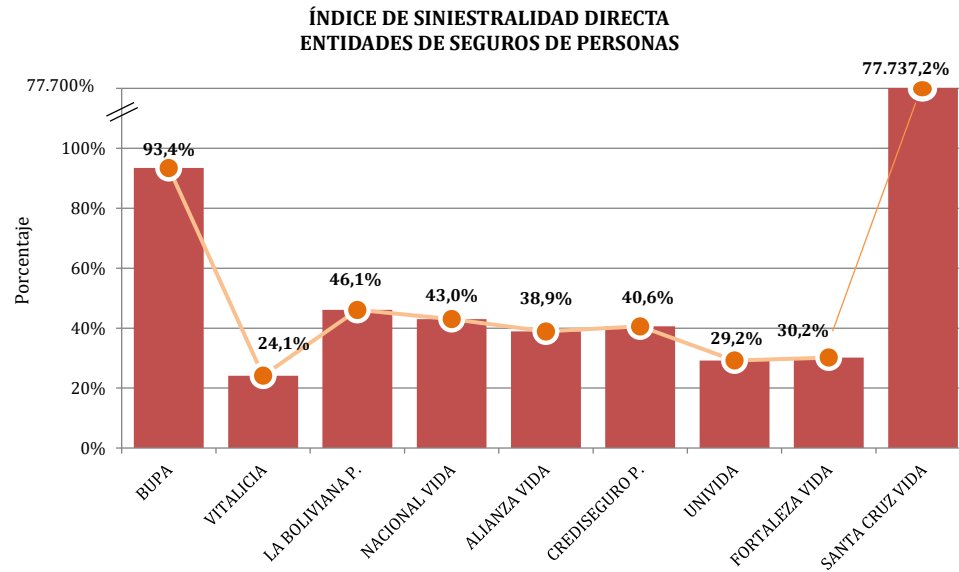
**SINIESTROS DIRECTOS**



**ÍNDICE DE SINIESTRALIDAD DIRECTA**  
**ENTIDADES DE SEGUROS DE PERSONAS**  
 A Junio de 2024  
 (En miles de Dólares Estadounidenses y Porcentajes)

Tipo de Entidad	Entidad Aseguradora	Producción Directa Neta Anulaciones	Siniestros Directos	Índice de Siniestralidad Directa
Seguros de Personas	BUPA Insurance (Bolivia) S.A.	4.359	4.072	93,4%
	La Vitalicia Seguros y Reaseguros de Vida S.A.	16.985	4.098	24,1%
	La Boliviana Ciacruz Seguros Personales S.A.	38.377	17.684	46,1%
	Nacional Seguros Vida y Salud S.A.	50.489	21.725	43,0%
	Alianza Vida de Seguros y Reaseguros S.A.	35.794	13.927	38,9%
	Crediseguro S.A. Seguros Personales	10.779	4.374	40,6%
	Seguros y Reaseguros Personales Univida S.A.	46.458	13.569	29,2%
	Compañía de Seguros de Vida Fortaleza S.A.	4.759	1.437	30,2%
	Santa Cruz Vida y Salud Seguros y Reaseguros Personales S.A.	0,4	297	77737,2%
<b>Total Seguros de Personas</b>		<b>208.000</b>	<b>81.184</b>	<b>39,0%</b>

Fuente: Información técnico financiera reportada por las Entidades Aseguradoras.



PRODUCCIÓN Y SINIESTROS  
 POR MODALIDAD Y RAMO  
 BUPA INSURANCE (BOLIVIA) S.A.  
 A Junio de 2024  
 (En miles de Dólares Estadounidenses)

Modalidad	Ramo	Producción Directa Neta de Anulaciones	Producción Aceptada en Reaseguro	Producción Total Suscrita	Producción Cedida a Reaseguro	Producción Neta Retenida	Siniestros Directos	Siniestros por Reaseguro Aceptado	Siniestros Totales	Siniestros Reembolsados por Reaseguro Cedido	Siniestros Neto Retenido	
Seguros de Personas	Vida Individual LP	-	-	-	-	-	-	-	-	-	-	
	Vida Individual CP	-	-	-	-	-	-	-	-	-	-	
	Rentas	-	-	-	-	-	-	-	-	-	-	
	Defunción y/o Sepelio LP	-	-	-	-	-	-	-	-	-	-	
	Defunción y/o Sepelio de CP	-	-	-	-	-	-	-	-	-	-	
	Vida en Grupo de CP	-	-	-	-	-	-	-	-	-	-	
	Salud o Enfermedad	4.359	-	4.359	3.423	935	4.072	-	4.072	3.118	954	
	Desgravamen Hipotecario LP	-	-	-	-	-	-	-	-	-	-	-
	Desgravamen Hipotecario CP	-	-	-	-	-	-	-	-	-	-	-
Accidentes Personales	-	-	-	-	-	-	-	-	-	-	-	
<b>Total Seguros de Personas</b>		<b>4.359</b>	<b>-</b>	<b>4.359</b>	<b>3.423</b>	<b>935</b>	<b>4.072</b>	<b>-</b>	<b>4.072</b>	<b>3.118</b>	<b>954</b>	
<b>Total general</b>		<b>4.359</b>	<b>-</b>	<b>4.359</b>	<b>3.423</b>	<b>935</b>	<b>4.072</b>	<b>-</b>	<b>4.072</b>	<b>3.118</b>	<b>954</b>	

Fuente: Información técnico financiera reportada por la Entidad Aseguradora.

**PRODUCCIÓN Y SINIESTROS  
POR MODALIDAD Y RAMO  
LA VITALICIA SEGUROS Y REASEGUROS DE VIDA S.A.  
A Junio de 2024  
(En miles de Dólares Estadounidenses)**

Modalidad	Ramo	Producción Directa Neta de Anulaciones	Producción Aceptada en Reaseguro	Producción Total Suscrita	Producción Cedida a Reaseguro	Producción Neta Retenida	Siniestros Directos	Siniestros por Reaseguro Aceptado	Siniestros Totales	Siniestros Reembolsados por Reaseguro Cedido	Siniestros Neto Retenido
<b>Seguros de Personas</b>	Vida Individual LP	9.334	-	9.334	1.373	7.961	685	-	685	232	453
	Vida Individual CP	512	-	512	54	458	272	-	272	10	262
	Rentas	-	-	-	-	-	-	-	-	-	-
	Defunción y/o Sepelio LP	-	-	-	-	-	-	-	-	-	-
	Defunción y/o Sepelio de CP	-	-	-	-	-	-	-	-	-	-
	Vida en Grupo de CP	870	-	870	271	599	292	-	292	84	208
	Salud o Enfermedad	114	-	114	19	95	1	-	1	0	0
	Desgravamen Hipotecario LP	-	-	-	-	-	-	-	-	-	-
	Desgravamen Hipotecario CP	6.092	-	6.092	1.016	5.076	1.681	212	1.892	1.014	878
	Accidentes Personales	62	-	62	23	39	29	-	29	10	19
<b>Total Seguros de Personas</b>		<b>16.985</b>	<b>-</b>	<b>16.985</b>	<b>2.756</b>	<b>14.229</b>	<b>2.960</b>	<b>212</b>	<b>3.172</b>	<b>1.351</b>	<b>1.821</b>
<b>Seguros Previsionales</b>	Riesgo Común	-	-	-	-	-	-	-	-	-	-
	Riesgo Profesional	-	-	-	-	-	-	-	-	-	-
	Riesgo Laboral	-	-	-	-	-	-	-	-	-	-
	Vitalicios	-	-	-	-	-	1.167	-	1.167	-	1.167
	Invalidez	-	-	-	-	-	(12)	-	-12	-	-12
	Muerte	-	-	-	-	-	(20)	-	-20	-	-20
	Gastos Funerarios	-	-	-	-	-	3	-	3	-	3
	Sistema de Reparto	-	-	-	-	-	-	-	-	-	-
<b>Total Seguros Previsionales</b>		<b>-</b>	<b>-</b>	<b>-</b>	<b>-</b>	<b>-</b>	<b>1.138</b>	<b>-</b>	<b>1.138</b>	<b>-</b>	<b>1.138</b>
<b>Total general</b>		<b>16.985</b>	<b>-</b>	<b>16.985</b>	<b>2.756</b>	<b>14.229</b>	<b>4.098</b>	<b>212</b>	<b>4.310</b>	<b>1.351</b>	<b>2.959</b>

Fuente: Información técnico financiera reportada por la Entidad Aseguradora.

**PRODUCCIÓN Y SINIESTROS  
POR MODALIDAD Y RAMO  
LA BOLIVIANA CIACRUZ SEGUROS PERSONALES S.A.  
A Junio de 2024  
(En miles de Dólares Estadounidenses)**

Modalidad	Ramo	Producción Directa Neta de Anulaciones	Producción Aceptada en Reaseguro	Producción Total Suscrita	Producción Cedida a Reaseguro	Producción Neta Retenida	Siniestros Directos	Siniestros por Reaseguro Aceptado	Siniestros Totales	Siniestros Reembolsados por Reaseguro Cedido	Siniestros Neto Retenido
<b>Seguros de Personas</b>	Vida Individual LP	111	-	111	13	98	63	-	63	23	40
	Vida Individual CP	5.496	-	5.496	2.558	2.938	321	-	321	159	162
	Rentas	4	-	4	3	1	112	-	112	81	31
	Defunción y/o Sepelio LP	-	-	-	-	-	-	-	-	-	-
	Defunción y/o Sepelio de CP	0	-	0	0	0	-	-	-	-	-
	Vida en Grupo de CP	6.452	-	6.452	4.335	2.117	1.553	-	1.553	1.312	241
	Salud o Enfermedad	169	-	169	12	156	258	-	258	171	87
	Desgravamen Hipotecario LP	-	-	-	-	-	-	-	-	-	-
	Desgravamen Hipotecario CP	25.350	675	26.025	21.836	4.190	14.629	492	15.121	12.794	2.327
	Accidentes Personales	796	-	796	415	381	748	-	748	469	278
<b>Total Seguros de Personas</b>		<b>38.377</b>	<b>675</b>	<b>39.052</b>	<b>29.172</b>	<b>9.880</b>	<b>17.684</b>	<b>492</b>	<b>18.176</b>	<b>15.009</b>	<b>3.168</b>
<b>Total general</b>		<b>38.377</b>	<b>675</b>	<b>39.052</b>	<b>29.172</b>	<b>9.880</b>	<b>17.684</b>	<b>492</b>	<b>18.176</b>	<b>15.009</b>	<b>3.168</b>

Fuente: Información técnico financiera reportada por la Entidad Aseguradora.

**PRODUCCIÓN Y SINIESTROS  
POR MODALIDAD Y RAMO  
NACIONAL SEGUROS VIDA Y SALUD S.A.  
A Junio de 2024  
(En miles de Dólares Estadounidenses)**

Modalidad	Ramo	Producción Directa Neta de Anulaciones	Producción Aceptada en Reaseguro	Producción Total Suscrita	Producción Cedida a Reaseguro	Producción Neta Retenida	Siniestros Directos	Siniestros por Reaseguro Aceptado	Siniestros Totales	Siniestros Reembolsados por Reaseguro Cedido	Siniestros Neto Retenido
<b>Seguros Obligatorios</b>	Accidentes de Tránsito	-	-	-	-	-	-	98	98	-	98
<b>Total Seguros Obligatorios</b>		-	-	-	-	-	-	<b>98</b>	<b>98</b>	-	<b>98</b>
<b>Seguros de Personas</b>	Vida Individual LP	3.441	-	3.441	582	2.859	534	-	534	274	260
	Vida Individual CP	3.590	-	3.590	759	2.832	875	-	875	38	837
	Rentas	-	-	-	-	-	-	-	-	-	-
	Defunción y/o Sepelio LP	-	-	-	-	-	-	-	-	-	-
	Defunción y/o Sepelio de CP	8	-	8	-	8	2	-	2	-	2
	Vida en Grupo de CP	1.301	-	1.301	83	1.218	514	-	514	183	331
	Salud o Enfermedad	6.901	-	6.901	3.498	3.403	5.234	-	5.234	2.983	2.252
	Desgravamen Hipotecario LP	-	-	-	-	-	-	-	-	-	-
	Desgravamen Hipotecario CP	34.143	46	34.189	16.114	18.075	14.043	82	14.125	6.086	8.039
	Accidentes Personales	1.072	-	1.072	947	125	519	-	519	431	89
<b>Total Seguros de Personas</b>		<b>50.457</b>	<b>46</b>	<b>50.503</b>	<b>21.982</b>	<b>28.520</b>	<b>21.722</b>	<b>82</b>	<b>21.804</b>	<b>9.993</b>	<b>11.811</b>
<b>Servicios de Prepago<sup>(1)</sup></b>	Salud o Enfermedad	32	-	32	-	32	3	-	3	0	3
	Defunción y/o Sepelio	-	-	-	-	-	-	-	-	-	-
<b>Total Servicios de Prepago</b>		<b>32</b>	<b>-</b>	<b>32</b>	<b>-</b>	<b>32</b>	<b>3</b>	<b>-</b>	<b>3</b>	<b>0</b>	<b>3</b>
<b>Total general</b>		<b>50.489</b>	<b>46</b>	<b>50.534</b>	<b>21.982</b>	<b>28.552</b>	<b>21.725</b>	<b>180</b>	<b>21.905</b>	<b>9.993</b>	<b>11.912</b>

Fuente: Información técnico financiera reportada por la Entidad Aseguradora.

(1) Mediante Resolución Administrativa APS N° 231/2019 de 11/02/2019, se autoriza la adecuación del objeto social de Nacional Seguros Vida y Salud S.A., para la Prestación de Servicios Prepago de Salud.

**PRODUCCIÓN Y SINIESTROS  
POR MODALIDAD Y RAMO  
ALIANZA VIDA SEGUROS Y REASEGUROS S.A.  
A Junio de 2024  
(En miles de Dólares Estadounidenses)**

Modalidad	Ramo	Producción Directa Neta de Anulaciones	Producción Aceptada en Reaseguro	Producción Total Suscrita	Producción Cedida a Reaseguro	Producción Neta Retenida	Siniestros Directos	Siniestros por Reaseguro Aceptado	Siniestros Totales	Siniestros Reembolsados por Reaseguro Cedido	Siniestros Neto Retenido	
<b>Seguros de Personas</b>	Vida Individual LP	1.194	-	1.194	47	1.147	284	-	284	162	122	
	Vida Individual CP	3.131	-	3.131	78	3.053	940	-	940	542	398	
	Rentas	-	-	-	-	-	-	-	-	-	-	
	Defunción y/o Sepelio LP	-	-	-	-	-	-	-	-	-	-	
	Defunción y/o Sepelio de CP	70	-	70	-	70	98	-	98	1	97	
	Vida en Grupo de CP	2.696	-	2.696	0	2.696	703	-	703	82	622	
	Salud o Enfermedad	2.990	-	2.990	705	2.285	1.574	-	1.574	318	1.256	
	Desgravamen Hipotecario LP	-	-	-	-	-	-	-	-	-	-	-
	Desgravamen Hipotecario CP	25.193	6.677	31.870	8.437	23.433	10.039	5.580	15.619	4.466	11.153	
	Accidentes Personales	521	138	659	476	183	289	0	289	256	33	
<b>Total Seguros de Personas</b>		<b>35.794</b>	<b>6.815</b>	<b>42.609</b>	<b>9.744</b>	<b>32.866</b>	<b>13.927</b>	<b>5.581</b>	<b>19.508</b>	<b>5.827</b>	<b>13.680</b>	
<b>Total general</b>		<b>35.794</b>	<b>6.815</b>	<b>42.609</b>	<b>9.744</b>	<b>32.866</b>	<b>13.927</b>	<b>5.581</b>	<b>19.508</b>	<b>5.827</b>	<b>13.680</b>	

Fuente: Información técnico financiera reportada por la Entidad Aseguradora.

PRODUCCIÓN Y SINIESTROS  
 POR MODALIDAD Y RAMO  
 CREDESEGURO S.A. SEGUROS PERSONALES  
 A Junio de 2024  
 (En miles de Dólares Estadounidenses)

Modalidad	Ramo	Producción Directa Neta de Anulaciones	Producción Aceptada en Reaseguro	Producción Total Suscrita	Producción Cedida a Reaseguro	Producción Neta Retenida	Siniestros Directos	Siniestros por Reaseguro Aceptado	Siniestros Totales	Siniestros Reembolsados por Reaseguro Cedido	Siniestros Neto Retenido
Seguros de Personas	Vida Individual LP	-	-	-	-	-	-	-	-	-	-
	Vida Individual CP	1	-	1	-	1	2	-	2	-	2
	Rentas	0	-	0	-	0	-	-	-	-	-
	Defunción y/o Sepelio LP	-	-	-	-	-	-	-	-	-	-
	Defunción y/o Sepelio de CP	-	-	-	-	-	-	-	-	-	-
	Vida en Grupo de CP	1.331	-	1.331	473	858	406	-	406	170	236
	Salud o Enfermedad	-	-	-	-	-	-	-	-	-	-
	Desgravamen Hipotecario LP	-	-	-	-	-	-	-	-	-	-
	Desgravamen Hipotecario CP	9.409	-	9.409	3.679	5.730	3.940	-	3.940	2.446	1.494
Accidentes Personales	37	-	37	6	31	26	-	26	-	26	
<b>Total Seguros de Personas</b>		<b>10.779</b>	<b>-</b>	<b>10.779</b>	<b>4.159</b>	<b>6.620</b>	<b>4.374</b>	<b>-</b>	<b>4.374</b>	<b>2.617</b>	<b>1.758</b>
<b>Total general</b>		<b>10.779</b>	<b>-</b>	<b>10.779</b>	<b>4.159</b>	<b>6.620</b>	<b>4.374</b>	<b>-</b>	<b>4.374</b>	<b>2.617</b>	<b>1.758</b>

Fuente: Información técnico financiera reportada por la Entidad Aseguradora.

**PRODUCCIÓN Y SINIESTROS  
POR MODALIDAD Y RAMO  
SEGUROS Y REASEGUROS PERSONALES UNIVIDA S.A.  
A Junio de 2024  
(En miles de Dólares Estadounidenses)**

Modalidad	Ramo	Producción Directa Neta de Anulaciones	Producción Aceptada en Reaseguro	Producción Total Suscrita	Producción Cedida a Reaseguro	Producción Neta Retenida	Siniestros Directos	Siniestros por Reaseguro Aceptado	Siniestros Totales	Siniestros Reembolsados por Reaseguro Cedido	Siniestros Neto Retenido
<b>Seguros Obligatorios</b>	Accidentes de Tránsito <sup>(1)(2)</sup>	23.974	-	23.974	-	23.974	7.847	-	7.847	177	7.670
	Accidentes de Construcción <sup>(3)</sup>	234	-	234	-	234	70	-	70	-	70
<b>Total Seguros Obligatorios</b>		<b>24.208</b>	<b>-</b>	<b>24.208</b>	<b>-</b>	<b>24.208</b>	<b>7.918</b>	<b>-</b>	<b>7.918</b>	<b>177</b>	<b>7.740</b>
<b>Seguros de Personas</b>	Vida Individual LP	-	-	-	-	-	-	-	-	-	-
	Vida Individual CP	143	-	143	21	121	4	-	4	2	3
	Rentas	2.379	-	2.379	733	1.646	595	-	595	295	299
	Defunción y/o Sepelio LP	-	-	-	-	-	-	-	-	-	-
	Defunción y/o Sepelio de CP	-	-	-	-	-	-	-	-	-	-
	Vida en Grupo de CP	821	-	821	276	545	312	-	312	123	188
	Salud o Enfermedad	665	-	665	341	324	432	-	432	216	216
	Desgravamen Hipotecario LP	-	-	-	-	-	-	-	-	-	-
Desgravamen Hipotecario CP	16.380	-	16.380	4.580	11.800	3.881	-	3.881	1.934	1.948	
Accidentes Personales	1.862	-	1.862	543	1.319	428	-	428	162	266	
<b>Total Seguros de Personas</b>		<b>22.250</b>	<b>-</b>	<b>22.250</b>	<b>6.494</b>	<b>15.755</b>	<b>5.652</b>	<b>-</b>	<b>5.652</b>	<b>2.732</b>	<b>2.920</b>
<b>Total general</b>		<b>46.458</b>	<b>-</b>	<b>46.458</b>	<b>6.494</b>	<b>39.964</b>	<b>13.569</b>	<b>-</b>	<b>13.569</b>	<b>2.909</b>	<b>10.660</b>

Fuente: Información técnico financiera reportada por la Entidad Aseguradora.

(1) Mediante Decreto Supremo N° 2920 de 28/09/2016, se establece que el SOAT será administrado y comercializado por la Entidad Pública de Seguros.

(2) Mediante Resolución Administrativa APS N° 1414/2023 de 13/11/2023, se habilita a Seguros y Reaseguros Personales Univida S.A. en su condición de Entidad Pública de Seguros para que asuma la administración y comercialización del SOAT Gestión 2024.

(3) Mediante Resolución Administrativa APS N° 1621/2023 de 19/12/2023, se habilita a Seguros y Reaseguros Personales Univida S.A. para la Administración y Comercialización del Seguro Obligatorio de Accidentes de la Trabajadora y el Trabajador en el Ámbito de la Construcción - SOATC, durante las gestiones 2024 a 2026.

**PRODUCCIÓN Y SINIESTROS  
POR MODALIDAD Y RAMO  
COMPAÑÍA DE SEGUROS DE VIDA FORTALEZA S.A.  
A Junio de 2024  
(En miles de Dólares Estadounidenses)**

Modalidad	Ramo	Producción Directa Neta de Anulaciones	Producción Aceptada en Reaseguro	Producción Total Suscrita	Producción Cedida a Reaseguro	Producción Neta Retenida	Siniestros Directos	Siniestros por Reaseguro Aceptado	Siniestros Totales	Siniestros Reembolsados por Reaseguro Cedido	Siniestros Neto Retenido
<b>Seguros de Personas</b>	Vida Individual LP	-	-	-	-	-	-	-	-	-	-
	Vida Individual CP	80	-	80	30	51	2	-	2	2	1
	Rentas	-	-	-	-	-	-	-	-	-	-
	Defunción y/o Sepelio LP	-	-	-	-	-	-	-	-	-	-
	Defunción y/o Sepelio de CP	0	-	0	-	0	-	-	-	-	-
	Vida en Grupo de CP	127	-	127	43	85	90	-	90	63	27
	Salud o Enfermedad	26	-	26	-	26	32	-	32	-	32
	Desgravamen Hipotecario LP	-	-	-	-	-	-	-	-	-	-
	Desgravamen Hipotecario CP	4.284	-	4.284	941	3.343	1.203	-	1.203	728	475
	Accidentes Personales	242	-	242	168	74	109	-	109	76	33
<b>Total Seguros de Personas</b>		<b>4.759</b>	<b>-</b>	<b>4.759</b>	<b>1.181</b>	<b>3.578</b>	<b>1.437</b>	<b>-</b>	<b>1.437</b>	<b>869</b>	<b>568</b>
<b>Total general</b>		<b>4.759</b>	<b>-</b>	<b>4.759</b>	<b>1.181</b>	<b>3.578</b>	<b>1.437</b>	<b>-</b>	<b>1.437</b>	<b>869</b>	<b>568</b>

Fuente: Información técnico financiera reportada por la Entidad Aseguradora.

**PRODUCCIÓN Y SINIESTROS**  
**POR MODALIDAD Y RAMO**  
**SANTA CRUZ VIDA Y SALUD SEGUROS Y REASEGUROS PERSONALES S.A.**  
**A Junio de 2024**  
**(En miles de Dólares Estadounidenses)**

Modalidad	Ramo	Producción Directa Neta de Anulaciones	Producción Aceptada en Reaseguro	Producción Total Suscrita	Producción Cedida a Reaseguro	Producción Neta Retenida	Siniestros Directos	Siniestros por Reaseguro Aceptado	Siniestros Totales	Siniestros Reembolsados por Reaseguro Cedido	Siniestros Neto Retenido	
<b>Seguros de Personas</b>	Vida Individual LP	-	-	-	-	-	20	-	20	10	10	
	Vida Individual CP	0	-	0	-	0	12	-	12	9	4	
	Rentas	-	-	-	-	-	-	-	-	-	-	
	Defunción y/o Sepelio LP	-	-	-	-	-	-	-	-	-	-	
	Defunción y/o Sepelio de CP	-	-	-	-	-	18	-	18	-	18	
	Vida en Grupo de CP	-	-	-	-	-	-	-	-	-	-	
	Salud o Enfermedad	-	-	-	-	-	-	-	-	-	-	
	Desgravamen Hipotecario LP	-	-	-	-	-	-	-	-	-	-	
	Desgravamen Hipotecario CP	-	-	-	-	-	-	223	-	223	156	67
	Accidentes Personales	-	-	-	-	-	-	24	-	24	-	24
<b>Total Seguros de Personas</b>		<b>0</b>	<b>-</b>	<b>0</b>	<b>-</b>	<b>0</b>	<b>297</b>	<b>-</b>	<b>297</b>	<b>175</b>	<b>123</b>	
<b>Total general</b>		<b>0</b>	<b>-</b>	<b>0</b>	<b>-</b>	<b>0</b>	<b>297</b>	<b>-</b>	<b>297</b>	<b>175</b>	<b>123</b>	

Fuente: Información técnico financiera reportada por la Entidad Aseguradora.

**BALANCE GENERAL**  
**ENTIDADES DE SEGUROS GENERALES Y FIANZAS**  
**Al 30 de Junio de 2024**  
**(En miles de Bolivianos)**

DETALLE	LBC-G	CRE-G	ILL-G	ALI-G	BIS-G	FOR-G	NAL-G	UNI-G	CRS-G	MSC-G	TOTAL
<b>ACTIVO</b>											
[101] DISPONIBLE	94.724	10.693	11.971	67.665	10.403	17.874	20.038	33.330	10.565	32.403	309.665
[102] EXIGIBLE TECNICO	154.627	140.669	186	168.319	347.214	102.149	128.789	121.317	223	31.379	1.194.871
[103] EXIGIBLE ADMINISTRATIVO	15.144	72.550	381	29.014	5.114	2.432	4.561	19.493	23	2.198	150.910
[104] INVERSIONES	288.776	314.483	42.232	472.742	170.200	62.119	72.592	133.912	15.583	88.221	1.660.860
[105] BIENES DE USO	5.332	2.177	48	7.115	8.302	1.306	2.700	2.133	355	2.381	31.850
[106] BIENES RECIBIDOS EN PAGO	0	-	-	-	-	-	-	-	-	-	0
[107] TRANSITORIO	11.159	12.030	532	47.394	30.682	873	9.915	24.810	1.526	1.033	139.954
[108] DIFERIDO	16.645	158	87	11.059	957	4.625	8.041	6	116	2.702	44.396
<b>TOTAL ACTIVO</b>	<b>586.407</b>	<b>552.761</b>	<b>55.436</b>	<b>803.308</b>	<b>572.872</b>	<b>191.378</b>	<b>246.635</b>	<b>335.002</b>	<b>28.391</b>	<b>160.316</b>	<b>3.532.505</b>
<b>PASIVO</b>											
[201] ADELANTOS FINANCIEROS	-	-	-	-	-	-	-	-	-	-	-
[202] OBLIGACIONES TECNICAS	119.423	118.701	3.247	162.736	223.531	83.160	62.797	47.135	3.844	17.535	842.109
[203] OBLIGACIONES ADMINISTRATIVAS	86.995	84.396	697	89.372	83.688	16.727	30.639	64.307	1.272	12.541	470.636
[204] RESERVAS TECNICAS DE SEGUROS	64.762	95.429	2.909	109.770	38.246	14.899	17.487	25.167	3.206	34.443	406.318
[205] RESERVAS TECNICAS DE SINIESTROS / RESERVAS TECNICAS DE SERVICIO DE PREPAGO	109.939	88.446	21.259	17.860	19.549	11.892	10.921	35.725	493	15.763	331.845
[207] TRANSITORIO	0	-	-	-	-	334	1.782	-	-	-	2.116
[208] DIFERIDO	30.903	38.823	2.581	84.842	81.997	14.640	11.268	5.814	7.480	9.882	288.231
<b>TOTAL PASIVO</b>	<b>412.021</b>	<b>425.795</b>	<b>30.693</b>	<b>464.580</b>	<b>447.011</b>	<b>141.652</b>	<b>134.896</b>	<b>178.147</b>	<b>16.296</b>	<b>90.164</b>	<b>2.341.254</b>
<b>PATRIMONIO</b>											
[301] CAPITAL SUSCRITO Y PAGADO	58.884	78.044	10.331	189.773	56.757	42.317	57.138	34.582	8.964	39.005	575.795
[302] CUENTAS PENDIENTES DE CAPITALIZACION	956	-	-	-	3	-	4	-	-	-	963
[303] RESERVAS	25.652	20.111	52	26.779	30.742	2.876	3.116	12.205	1.483	-	123.017
[304] APORTES PARA FUTUROS AUMENTOS DE CAPITAL	-	-	-	-	-	-	56.164	-	-	28.000	84.164
[305] RESERVAS POR AJUSTES AL PATRIMONIO	12.232	7.541	1.911	-	9.185	1.638	-	-	-	-	32.507
[306] RESERVA POR REVALUO TECNICO	40.449	15.907	14.210	40.681	2.336	-	6.362	-	-	-	119.945
[307] RESULTADOS DE GESTIONES ANTERIORES	28.809	0	(1.734)	64.077	20.705	1.245	(13.799)	102.698	220	(3.945)	198.276
[308] RESULTADOS DEL PERIODO O GESTION	7.404	5.363	(27)	17.418	6.134	1.650	2.753	7.370	1.427	7.092	56.585
<b>TOTAL PATRIMONIO</b>	<b>174.386</b>	<b>126.966</b>	<b>24.743</b>	<b>338.728</b>	<b>125.862</b>	<b>49.726</b>	<b>111.739</b>	<b>156.855</b>	<b>12.095</b>	<b>70.152</b>	<b>1.191.251</b>
<b>TOTAL PASIVO Y PATRIMONIO</b>	<b>586.407</b>	<b>552.761</b>	<b>55.436</b>	<b>803.308</b>	<b>572.872</b>	<b>191.378</b>	<b>246.635</b>	<b>335.002</b>	<b>28.391</b>	<b>160.316</b>	<b>3.532.505</b>
<b>CUENTAS DE ORDEN DEUDORAS</b>											
[601] CUENTAS DE CONTROL	104.333.835	78.550.019	44.520.918	246.235.129	182.195.079	95.860.259	66.326.145	-	27.601.641	14.484.774	860.107.799
[602] DOCUMENTOS ENTREGADOS EN CUSTODIA	52.922	18.188	23.422	-	1.472	67.024	5.687	12.322	-	87.385	268.422
[603] CONTINGENTES	0	23.619	-	-	6.528	2.315	-	-	-	-	32.462
[609] DEUDORAS POR CONTRA	176.464.930	63.114.052	115.079.610	270.915.537	222.350.712	123.181.580	185.834.918	917.488.851	38.269.790	268.767.208	2.381.467.189
<b>TOTAL CUENTAS DE ORDEN DEUDORAS</b>	<b>280.851.687</b>	<b>141.705.879</b>	<b>159.623.950</b>	<b>517.150.666</b>	<b>404.553.791</b>	<b>219.111.177</b>	<b>252.166.750</b>	<b>917.501.173</b>	<b>65.871.431</b>	<b>283.339.367</b>	<b>3.241.875.872</b>
<b>CUENTAS DE ORDEN ACREEDORAS</b>											
[701] CUENTAS DE CONTROL	176.458.442	63.011.027	115.070.634	270.339.899	222.342.809	119.634.011	183.372.366	917.345.913	38.269.790	268.767.208	2.374.612.099
[702] DOCUMENTOS RECIBIDOS EN CUSTODIA	3.049	103.025	8.977	575.638	2.685	3.547.570	2.462.552	142.938	-	-	6.846.434
[703] CONTINGENTES	3.439	-	-	-	6.528	-	-	-	-	-	9.967
[709] ACREEDORAS POR CONTRA	104.386.757	78.591.827	44.544.340	246.235.129	182.201.769	95.929.597	66.331.831	12.322	27.601.641	14.572.159	860.407.372
<b>TOTAL CUENTAS DE ORDEN ACREEDORAS</b>	<b>280.851.687</b>	<b>141.705.879</b>	<b>159.623.950</b>	<b>517.150.666</b>	<b>404.553.791</b>	<b>219.111.177</b>	<b>252.166.750</b>	<b>917.501.173</b>	<b>65.871.431</b>	<b>283.339.367</b>	<b>3.241.875.872</b>

Fuente: Datos extraídos de los Estados Financieros enviados por las Entidades Aseguradoras al 30 de junio de 2024.

**BALANCE GENERAL**  
**ENTIDADES DE SEGUROS DE PERSONAS**  
**Al 30 de Junio de 2024**  
**(En miles de Bolivianos)**

DETALLE	BUP-P	LVI-P	LBC-P	NAL-P	ALI-P	CRS-P	UNI-P	FOR-P	SC-P	TOTAL
<b>ACTIVO</b>										
[101] DISPONIBLE	13.822	89.138	106.625	21.612	58.125	8.724	130.247	4.438	6.411	439.141
[102] EXIGIBLE TECNICO	1.847	127.138	186.132	170.838	46.543	31.910	209.723	1.157	12.200	787.490
[103] EXIGIBLE ADMINISTRATIVO	2.539	21.512	36.941	42.446	12.659	362	5.806	164	83.948	206.378
[104] INVERSIONES	32.502	1.884.079	235.192	446.267	256.124	66.635	393.731	23.138	110.567	3.448.234
[105] BIENES DE USO	98	3.310	1.933	3.779	1.685	730	3.162	353	2.012	17.061
[106] BIENES RECIBIDOS EN PAGO	-	-	-	-	-	-	-	-	-	-
[107] TRANSITORIO	48	2.677	11.551	25.733	10.315	125	21.607	1.505	1.093	74.654
[108] DIFERIDO	0	124.605	39.605	11.325	225	193	239	2.114	-	178.307
<b>TOTAL ACTIVO</b>	<b>50.857</b>	<b>2.252.460</b>	<b>617.978</b>	<b>722.000</b>	<b>385.676</b>	<b>108.680</b>	<b>764.515</b>	<b>32.869</b>	<b>216.231</b>	<b>5.151.266</b>
<b>PASIVO</b>										
[201] ADELANTOS FINANCIEROS	-	-	-	-	-	-	-	-	-	-
[202] OBLIGACIONES TECNICAS	8.783	755.449	256.702	103.809	91.949	31.258	184.379	5.444	20.692	1.458.466
[203] OBLIGACIONES ADMINISTRATIVAS	1.541	7.628	170.315	74.945	45.198	14.159	32.980	1.045	22.024	369.834
[204] RESERVAS TECNICAS DE SEGUROS	4.498	1.090.698	55.862	244.898	58.846	7.963	98.047	733	609	1.562.155
[205] RESERVAS TECNICAS DE SINIESTROS / RESERVAS TECNICAS DE SERVICIO DE PREPAGO	1.960	18.068	28.533	29.208	12.922	17.145	199.276	9.101	3.453	319.666
[207] TRANSITORIO	1.036	-	-	3.046	-	-	12.374	-	-	16.456
[208] DIFERIDO	1.055	8.175	16.812	11.307	5.111	2.528	8.820	1.726	20.439	75.972
<b>TOTAL PASIVO</b>	<b>18.873</b>	<b>1.880.017</b>	<b>528.224</b>	<b>467.213</b>	<b>214.026</b>	<b>73.053</b>	<b>535.876</b>	<b>18.050</b>	<b>67.217</b>	<b>3.802.549</b>
<b>PATRIMONIO</b>										
[301] CAPITAL SUSCRITO Y PAGADO	35.498	359.969	70.403	130.449	75.200	11.000	82.320	10.350	100.000	875.189
[302] CUENTAS PENDIENTES DE CAPITALIZACION	2	-	280	28.536	-	-	-	-	-	28.819
[303] RESERVAS	2.156	31.879	12.604	13.375	12.866	5.617	15.736	286	1.955	96.475
[304] APORTES PARA FUTUROS AUMENTOS DE CAPITAL	-	-	-	58.700	-	-	-	-	50.000	108.700
[305] RESERVAS POR AJUSTES AL PATRIMONIO	1.912	-	4	0	-	-	-	-	-	1.916
[306] RESERVA POR REVALUO TECNICO	-	81.970	-	18.237	5.371	-	-	-	2.201	107.779
[307] RESULTADOS DE GESTIONES ANTERIORES	(8.856)	(87.369)	826	3.699	53.452	10.043	99.721	3.964	(2.213)	73.268
[308] RESULTADOS DEL PERIODO O GESTION	1.272	(14.006)	5.636	1.790	24.762	8.967	30.862	219	(2.930)	56.571
<b>TOTAL PATRIMONIO</b>	<b>31.984</b>	<b>372.443</b>	<b>89.754</b>	<b>254.787</b>	<b>171.650</b>	<b>35.627</b>	<b>228.639</b>	<b>14.819</b>	<b>149.014</b>	<b>1.348.717</b>
<b>TOTAL PASIVO Y PATRIMONIO</b>	<b>50.857</b>	<b>2.252.460</b>	<b>617.979</b>	<b>722.000</b>	<b>385.676</b>	<b>108.680</b>	<b>764.515</b>	<b>32.869</b>	<b>216.231</b>	<b>5.151.266</b>
<b>CUENTAS DE ORDEN DEUDORAS</b>										
[601] CUENTAS DE CONTROL	-	9.297.975	49.094.003	52.323.312	-	13.487.207	30.828.689	40.534.472	34.778	195.600.436
[602] DOCUMENTOS ENTREGADOS EN CUSTODIA	-	1.672.230	24.429	15.320	-	3.485	-	29.642	2.401	1.747.507
[603] CONTINGENTES	-	-	-	-	-	-	-	-	-	-
[609] DEUDORAS POR CONTRA	63.674.840	19.089.491	76.560.090	83.979.192	1.903.261.940	23.436.837	134.857.511	74.218.875	410.338	2.379.489.114
<b>TOTAL CUENTAS DE ORDEN DEUDORAS</b>	<b>63.674.840</b>	<b>30.059.697</b>	<b>125.678.522</b>	<b>136.317.824</b>	<b>1.903.261.940</b>	<b>36.927.529</b>	<b>165.686.199</b>	<b>114.782.990</b>	<b>447.516</b>	<b>2.576.837.057</b>
<b>CUENTAS DE ORDEN ACREEDORAS</b>										
[701] CUENTAS DE CONTROL	63.674.840	19.089.491	76.559.937	83.979.192	1.903.261.940	23.436.837	134.857.511	74.218.875	410.338	2.379.488.961
[702] DOCUMENTOS RECIBIDOS EN CUSTODIA	-	-	-	-	-	-	-	-	-	-
[703] CONTINGENTES	-	-	153	-	-	-	-	-	-	153
[709] ACREEDORAS POR CONTRA	-	10.970.205	49.118.432	52.338.632	-	13.490.692	30.828.689	40.564.114	37.179	197.347.943
<b>TOTAL CUENTAS DE ORDEN ACREEDORAS</b>	<b>63.674.840</b>	<b>30.059.697</b>	<b>125.678.522</b>	<b>136.317.824</b>	<b>1.903.261.940</b>	<b>36.927.529</b>	<b>165.686.199</b>	<b>114.782.990</b>	<b>447.516</b>	<b>2.576.837.057</b>

Fuente: Datos extraídos de los Estados Financieros enviados por las Entidades Aseguradoras al 30 de junio de 2024.

**ESTADO DE RESULTADOS**  
**ENTIDADES DE SEGUROS GENERALES Y FIANZAS**  
**Al 30 de Junio de 2024**  
**(En miles de Bolivianos)**

DETALLE	LBC-G	CRE-G	ILL-G	ALI-G	BIS-G	FOR-G	NAL-G	UNI-G	CRS-G	MSC-G	TOTAL
[401] PRODUCCION	225.795	192.662	3.234	309.056	294.542	91.472	121.082	215.079	14.162	79.025	1.546.111
[501] ANULACION PRODUCCION	5.146	20.354	38	21.166	41.273	5.501	10.255	1.464	52	5.875	111.124
[402] PRIMAS ACEPTADAS EN REASEGURO NACIONAL / TARIFA ANTICIPADA ACEPTADA EN REASEGURO NACIONAL	6.456	10.423	-	45.842	6.284	8.859	18.776	-	-	596	97.236
[502] ANULACION PRIMAS ACEPTADAS EN REASEGURO NACIONAL / ANULACION TARIFAS ANTICIPADAS ACEPTADAS EN REASEGURO NACIONAL	1	507	-	2.407	1.013	94	1.075	-	-	-	5.097
[403] PRIMAS ACEPTADAS EN REASEGURO EXTRANJERO / TARIFAS ANTICIPADAS ACEPTADAS EN REASEGURO EXTRANJERO	-	-	-	-	-	-	-	-	-	-	-
[503] ANULACION PRIMAS ACEPTADAS EN REASEGURO EXTRANJERO / ANULACION TARIFAS ANTICIPADAS ACEPTADAS EN REASEGURO EXTRANJERO	-	-	-	-	-	-	-	-	-	-	-
<b>PRODUCCION NETA DE ANULACION</b>	<b>227.104</b>	<b>182.223</b>	<b>3.196</b>	<b>331.326</b>	<b>258.540</b>	<b>94.736</b>	<b>128.528</b>	<b>213.615</b>	<b>14.110</b>	<b>73.747</b>	<b>1.527.125</b>
[506] PRIMAS CEDIDAS EN REASEGURO NACIONAL / TARIFAS ANTICIPADAS CEDIDAS EN REASEGURO NACIONAL	17.488	7.815	-	16.538	6.898	6.186	3.999	42.276	-	370	101.568
[406] ANULACION PRIMAS CEDIDAS EN REASEGURO NACIONAL / ANULACION DE TARIFAS ANTICIPADAS CEDIDAS EN REASEGURO NACIONAL	2.384	3.137	-	1.313	1.185	485	223	299	-	0	9.026
[507] PRIMAS CEDIDAS EN REASEGURO EXTRANJERO / TARIFAS ANTICIPADAS CEDIDAS EN REASEGURO EXTRANJERO	55.873	54.417	527	97.471	184.263	47.449	69.956	70.891	3.808	4.429	589.084
[407] ANULACION PRIMAS CEDIDAS EN REASEGURO EXTRANJERO / ANULACION DE TARIFAS ANTICIPADAS CEDIDAS EN REASEGURO EXTRANJERO	1.205	9.406	5	7.487	46.204	3.592	14.613	2.334	15	23	84.883
<b>PRODUCCION NETA DE REASEGURO</b>	<b>157.332</b>	<b>132.535</b>	<b>2.674</b>	<b>226.117</b>	<b>114.767</b>	<b>45.177</b>	<b>69.411</b>	<b>103.081</b>	<b>10.318</b>	<b>68.971</b>	<b>930.382</b>
[508] CONSTITUCION DE RESERVAS TECNICAS DE SEGUROS	179.049	101.959	1.884	160.483	246.679	43.913	99.627	198.190	7.859	234.574	1.274.216
[408] LIBERACION DE RESERVAS TECNICAS DE SEGUROS	173.015	100.657	2.200	148.139	251.566	42.813	97.522	212.808	7.444	234.506	1.270.671
<b>PRIMAS DEVENGADAS</b>	<b>151.298</b>	<b>131.233</b>	<b>2.991</b>	<b>213.772</b>	<b>119.655</b>	<b>44.078</b>	<b>67.306</b>	<b>117.699</b>	<b>9.903</b>	<b>68.903</b>	<b>926.837</b>
[509] COSTOS DE PRODUCCION	21.708	22.999	217	25.184	32.683	15.463	20.241	2.166	70	6.825	147.556
[409] REINTEGRO COSTOS DE PRODUCCION	1.057	1.900	2	2.696	4.370	939	4.435	127	-	1.527	17.052
[510] CONSTITUCION DE RESERVAS TECNICAS DE SINIESTROS / CONSTITUCION DE RESERVAS TECNICAS DE SERVICIOS DE PREPAGO	154.491	93.137	287	86.832	144.541	11.309	52.015	37.522	1.169	47.562	628.866
[410] LIBERACION DE RESERVAS TECNICAS POR SINIESTROS / LIBERACION DE RESERVAS TECNICAS POR SERVICIO DE PREPAGO	153.679	90.110	362	86.744	150.996	10.763	46.980	25.540	1.067	39.733	605.973
[511] SINIESTROS Y RENTAS / SERVICIOS DE PREPAGO	76.923	79.822	286	146.788	154.250	36.009	57.095	30.559	1.044	27.455	610.231
[411] REINTEGRO DE SINIESTROS Y RENTAS	-	-	-	-	-	-	-	-	-	-	-
[512] COSTOS DE SALVATAJE Y RECUPERO	3.211	1.178	0	4.202	3.355	4.517	2.712	79	-	1.661	20.916
[412] RECUPEROS	5.897	8.526	132	7.171	5.450	6.608	6.522	444	7	4.249	45.006
<b>RESULTADO TÉCNICO BRUTO</b>	<b>55.597</b>	<b>34.633</b>	<b>2.695</b>	<b>47.376</b>	<b>(54.358)</b>	<b>(4.911)</b>	<b>(6.820)</b>	<b>73.484</b>	<b>8.694</b>	<b>30.909</b>	<b>187.300</b>
[413] SINIESTROS REEMBOLSADOS POR CESIONES REASEGURO NACIONAL / SERVICIO DE PREPAGO REEMBOLSADOS POR CESIONES REASEGURO NACIONAL	4.905	1.544	-	3.260	6.725	1.842	407	10.836	-	673	30.191
[513] PARTICIPACION RECUPEROS POR CESIONES REASEGURO NACIONAL	162	639	-	-	92	139	-	-	-	130	1.163
[514] COSTOS DE CESIONES REASEGURO NACIONAL	1.073	783	-	416	330	-	-	5.912	-	-	8.514
[414] PRODUCTOS DE CESIONES REASEGURO NACIONAL	4.879	1.153	-	1.354	335	28	-	1.391	-	1	9.140
[415] SINIESTROS REEMBOLSADOS POR CESIONES REASEGURO EXTRANJERO / SERVICIOS DE PREPAGO REEMBOLSADOS POR CESIONES REASEGURO EXTRANJERO	12.824	29.077	15	27.185	105.986	24.753	47.765	2.830	221	1.184	251.840
[515] PARTICIPACION RECUPEROS POR CESIONES REASEGURO EXTRANJERO	36	908	-	-	4.248	2.991	2.579	-	-	296	11.057
[516] COSTOS DE CESIONES REASEGURO EXTRANJERO	8.944	12.632	289	9.065	7.399	10.706	8.270	5	1.367	5.748	64.424
[416] PRODUCTOS DE CESIONES REASEGURO EXTRANJERO	17.052	4.448	129	35.247	24.729	14.842	16.530	334	-	22	113.333
[517] PARTICIPACION DE SINIESTROS ACEPTADOS EN REASEGURO NACIONAL / PARTICIPACION DE SERVICIOS DE PREPAGO ACEPTADOS EN REASEGURO NACIONAL	1.635	1.865	-	5.669	13.385	468	11.726	-	-	15	34.764
[417] PARTICIPACION RECUPEROS POR REASEGURO NACIONAL ACEPTADO	-	-	-	-	-	-	-	-	-	-	-
[518] COSTOS DE ACEPTACIONES REASEGURO NACIONAL	-	-	-	1.986	-	-	1.085	-	-	52	3.123
[418] PRODUCTOS DE ACEPTACIONES REASEGURO NACIONAL	-	-	-	3.169	-	-	111	-	-	-	3.280
[519] PARTICIPACION DE SINIESTROS ACEPTADOS EN REASEGURO EXTRANJERO / PARTICIPACION DE SERVICIOS DE PREPAGO ACEPTADOS EN REASEGURO NACIONAL	-	-	-	-	-	-	-	-	-	-	-
[419] PARTICIPACION RECUPEROS POR REASEGURO EXTRANJERO ACEPTADO	-	-	-	-	-	-	-	-	-	-	-
[520] COSTOS DE ACEPTACIONES REASEGURO EXTRANJERO	-	-	-	-	-	-	-	-	-	-	-
[420] PRODUCTOS DE ACEPTACIONES REASEGURO EXTRANJERO	-	-	-	-	-	-	-	-	-	-	-
<b>RESULTADO TÉCNICO NETO DE REASEGURO</b>	<b>83.408</b>	<b>54.028</b>	<b>2.549</b>	<b>100.455</b>	<b>57.963</b>	<b>22.250</b>	<b>34.334</b>	<b>82.958</b>	<b>7.548</b>	<b>26.547</b>	<b>472.040</b>
[521] GASTOS ADMINISTRATIVOS	80.888	53.142	2.938	89.515	62.887	24.031	37.141	74.280	6.555	21.160	452.535
[421] INGRESOS ADMINISTRATIVOS	3.456	87	63	346	166	1.075	107	921	71	146	6.439
<b>RESULTADO OPERACIONAL</b>	<b>5.976</b>	<b>973</b>	<b>(325)</b>	<b>11.287</b>	<b>(4.757)</b>	<b>(706)</b>	<b>(2.701)</b>	<b>9.600</b>	<b>1.065</b>	<b>5.533</b>	<b>25.944</b>
[422] PRODUCTOS DE INVERSION	15.902	11.533	601	10.468	10.066	2.311	12.511	4.277	509	4.076	72.255
[522] COSTOS DE INVERSION	9.066	7.856	238	3.944	1.170	832	7.311	1.363	59	2.921	34.760
[423] REINTEGRO DE PREVISION	2.781	-	5	4.647	633	8.292	11.499	49.662	-	1.174	78.694
[523] PREVISION	4.544	-	54	5.869	552	8.153	11.704	51.141	-	809	82.825
[424] GANANCIA POR VENTA DE ACTIVOS	58	59	-	386	279	52	66	-	-	-	900
[524] PERDIDA POR VENTA	22	1	-	-	8	2	-	-	-	-	33
<b>RESULTADO FINANCIERO</b>	<b>11.085</b>	<b>4.708</b>	<b>(11)</b>	<b>16.975</b>	<b>4.490</b>	<b>963</b>	<b>2.361</b>	<b>11.035</b>	<b>1.516</b>	<b>7.053</b>	<b>60.174</b>
[425] AJUSTE POR INFLACION Y DIFERENCIAS DE CAMBIO	2.626	655	51	4.816	4.012	1.447	1.153	3.233	1	896	18.890
[525] AJUSTE POR INFLACION Y DIFERENCIAS DE CAMBIO	6.306	-	67	4.373	2.368	760	6.899	89	857	-	22.478
<b>RESULTADO DEL PERIODO O GESTIÓN</b>	<b>7.404</b>	<b>5.363</b>	<b>(27)</b>	<b>17.418</b>	<b>6.134</b>	<b>1.650</b>	<b>2.753</b>	<b>7.370</b>	<b>1.427</b>	<b>7.092</b>	<b>56.585</b>

Fuente: Datos extraídos de los Estados Financieros enviados por las Entidades Aseguradoras al 30 de junio de 2024.

**ESTADO DE RESULTADOS**  
**ENTIDADES DE SEGUROS DE PERSONAS**  
 Al 30 de Junio de 2024  
 (En miles de Bolivianos)

DETALLE	BUP-P	LVI-P	LBC-P	NAL-P	ALI-P	CRS-P	UNI-P	FOR-P	SC-P	TOTAL
[401] PRODUCCION	40.130	118.303	466.512	555.544	256.887	107.491	357.595	36.207	3	1.938.673
[501] ANULACION PRODUCCION	7.120	196	3.784	62.945	4.670	294	845	360	-	80.214
[402] PRIMAS ACEPTADAS EN REASEGURO NACIONAL / TARIFA ANTICIPADA ACEPTADA EN REASEGURO NACIONAL	-	-	4.630	314	46.749	-	-	-	-	51.694
[502] ANULACION PRIMAS ACEPTADAS EN REASEGURO NACIONAL / ANULACION TARIFAS ANTICIPADAS ACEPTADAS EN REASEGURO NACIONAL	-	-	-	-	-	-	-	-	-	-
[403] PRIMAS ACEPTADAS EN REASEGURO EXTRANJERO / TARIFAS ANTICIPADAS ACEPTADAS EN REASEGURO EXTRANJERO	-	-	-	-	-	-	-	-	-	-
[503] ANULACION PRIMAS ACEPTADAS EN REASEGURO EXTRANJERO / ANULACION TARIFAS ANTICIPADAS ACEPTADAS EN REASEGURO EXTRANJERO	-	-	-	-	-	-	-	-	-	-
<b>PRODUCCION NETA DE ANULACION</b>	<b>33.010</b>	<b>118.107</b>	<b>467.358</b>	<b>492.913</b>	<b>298.967</b>	<b>107.196</b>	<b>356.750</b>	<b>35.848</b>	<b>3</b>	<b>1.910.152</b>
[506] PRIMAS CEDIDAS EN REASEGURO NACIONAL / TARIFAS ANTICIPADAS CEDIDAS EN REASEGURO NACIONAL	-	62	78.547	37.464	50.540	-	-	-	-	166.614
[406] ANULACION PRIMAS CEDIDAS EN REASEGURO NACIONAL / ANULACION DE TARIFAS ANTICIPADAS CEDIDAS EN REASEGURO NACIONAL	-	-	-	746	792	-	-	-	-	1.538
[507] PRIMAS CEDIDAS EN REASEGURO EXTRANJERO / TARIFAS ANTICIPADAS CEDIDAS EN REASEGURO EXTRANJERO	28.037	18.900	122.446	114.451	17.410	28.670	44.868	8.255	-	383.036
[407] ANULACION PRIMAS CEDIDAS EN REASEGURO EXTRANJERO / ANULACION DE TARIFAS ANTICIPADAS CEDIDAS EN REASEGURO EXTRANJERO	4.553	55	874	371	317	141	317	153	-	6.782
<b>PRODUCCION NETA DE REASEGURO</b>	<b>9.527</b>	<b>99.200</b>	<b>267.240</b>	<b>342.116</b>	<b>232.126</b>	<b>78.668</b>	<b>312.199</b>	<b>27.745</b>	<b>3</b>	<b>1.368.822</b>
[508] CONSTITUCION DE RESERVAS TECNICAS DE SEGUROS	57.045	159.933	454.014	50.038	41.937	24.508	173.940	811	299	962.526
[408] LIBERACION DE RESERVAS TECNICAS DE SEGUROS	64.744	101.451	446.507	28.257	27.767	26.410	86.332	825	1.509	783.803
<b>PRIMAS DEVENGADAS</b>	<b>17.226</b>	<b>40.718</b>	<b>259.732</b>	<b>320.335</b>	<b>217.956</b>	<b>80.569</b>	<b>224.591</b>	<b>27.759</b>	<b>1.213</b>	<b>1.190.099</b>
[509] COSTOS DE PRODUCCION	5.003	7.394	65.937	60.775	48.656	5.512	3.648	3.930	1	200.857
[409] REINTEGRO COSTOS DE PRODUCCION	-	663	1.134	2.736	474	39	-	10	-	5.056
[510] CONSTITUCION DE RESERVAS TECNICAS DE SINIESTROS / CONSTITUCION DE RESERVAS TECNICAS DE SERVICIOS DE PREPAGO	20.149	28.273	145.080	164.990	107.702	26.490	145.203	7.193	678	645.758
[410] LIBERACION DE RESERVAS TECNICAS POR SINIESTROS / LIBERACION DE RESERVAS TECNICAS POR SERVICIO DE PREPAGO	20.904	27.260	144.488	161.541	109.343	20.016	119.049	6.193	1.001	609.794
[511] SINIESTROS Y RENTAS / SERVICIOS DE PREPAGO	27.934	28.929	121.311	149.036	95.538	30.008	93.087	9.858	2.040	557.741
[411] REINTEGRO DE SINIESTROS Y RENTAS	-	816	-	-	-	-	-	-	-	816
[512] COSTOS DE SALVATAJE Y RECUPERO	-	-	1.061	159	-	-	-	83	-	1.303
[412] RECUPEROS	-	-	-	-	-	-	719	-	-	719
<b>RESULTADO TÉCNICO BRUTO</b>	<b>(14.956)</b>	<b>4.861</b>	<b>71.965</b>	<b>109.652</b>	<b>75.876</b>	<b>38.613</b>	<b>102.422</b>	<b>12.898</b>	<b>(505)</b>	<b>400.825</b>
[413] SINIESTROS REEMBOLSADOS POR CESIONES REASEGURO NACIONAL / SERVICIO DE PREPAGO REEMBOLSADOS POR CESIONES REASEGURO NACIONAL	-	10	40.095	24.595	22.956	-	1.217	-	-	88.872
[513] PARTICIPACION RECUPEROS POR CESIONES REASEGURO NACIONAL	-	-	-	-	-	-	-	-	-	-
[514] COSTOS DE CESIONES REASEGURO NACIONAL	-	-	23	-	146	-	-	4.116	-	4.285
[414] PRODUCTOS DE CESIONES REASEGURO NACIONAL	-	-	39.306	974	1.188	-	-	-	-	41.468
[415] SINIESTROS REEMBOLSADOS POR CESIONES REASEGURO EXTRANJERO / SERVICIOS DE PREPAGO REEMBOLSADOS POR CESIONES REASEGURO EXTRANJERO	21.387	9.259	62.865	43.960	17.019	17.951	18.742	5.963	1.197	198.341
[515] PARTICIPACION RECUPEROS POR CESIONES REASEGURO EXTRANJERO	-	-	-	-	-	-	-	-	-	-
[516] COSTOS DE CESIONES REASEGURO EXTRANJERO	6.025	262	9.846	10.952	3.869	113	6	637	-	31.710
[416] PRODUCTOS DE CESIONES REASEGURO EXTRANJERO	11.099	255	50.554	1.501	426	-	247	287	-	64.369
[517] PARTICIPACION DE SINIESTROS ACEPTADOS EN REASEGURO NACIONAL / PARTICIPACION DE SERVICIOS DE PREPAGO ACEPTADOS EN REASEGURO NACIONAL	-	1.453	3.378	1.233	38.283	-	-	-	-	44.346
[417] PARTICIPACION RECUPEROS POR REASEGURO NACIONAL ACEPTADO	-	-	-	-	-	-	-	-	-	-
[518] COSTOS DE ACEPTACIONES REASEGURO NACIONAL	-	-	-	-	-	-	-	-	-	-
[418] PRODUCTOS DE ACEPTACIONES REASEGURO NACIONAL	-	-	-	-	-	-	-	-	-	-
[519] PARTICIPACION DE SINIESTROS ACEPTADOS EN REASEGURO EXTRANJERO/ PARTICIPACION DE SERVICIOS DE PREPAGO ACEPTADOS EN REASEGURO NACIONAL	-	-	-	-	-	-	-	-	-	-
[419] PARTICIPACION RECUPEROS POR REASEGURO EXTRANJERO ACEPTADO	-	-	-	-	-	-	-	-	-	-
[520] COSTOS DE ACEPTACIONES REASEGURO EXTRANJERO	-	-	-	-	-	-	-	-	-	-
[420] PRODUCTOS DE ACEPTACIONES REASEGURO EXTRANJERO	-	-	-	-	-	-	-	-	-	-
<b>RESULTADO TÉCNICO NETO DE REASEGURO</b>	<b>11.505</b>	<b>12.669</b>	<b>251.538</b>	<b>168.497</b>	<b>75.166</b>	<b>56.451</b>	<b>122.622</b>	<b>14.395</b>	<b>692</b>	<b>713.534</b>
[521] GASTOS ADMINISTRATIVOS	10.341	35.793	250.825	173.944	57.000	50.743	100.887	14.716	2.853	697.102
[421] INGRESOS ADMINISTRATIVOS	124	357	1.822	551	1.572	863	1.770	52	-	7.111
<b>RESULTADO OPERACIONAL</b>	<b>1.289</b>	<b>(22.767)</b>	<b>2.535</b>	<b>(4.897)</b>	<b>19.738</b>	<b>6.571</b>	<b>23.505</b>	<b>(269)</b>	<b>(2.161)</b>	<b>23.543</b>
[422] PRODUCTOS DE INVERSION	602	114.664	12.170	48.062	10.086	2.112	9.577	545	493	198.312
[522] COSTOS DE INVERSION	21	99.908	6.987	40.514	6.422	167	1.363	14	1.257	156.652
[423] REINTEGRO DE PREVISION	-	121	758	8.115	519	-	10.322	1.698	44.777	66.310
[523] PREVISION	-	584	880	8.022	715	-	11.309	1.735	44.781	68.026
[424] GANANCIA POR VENTA DE ACTIVOS	-	79	0	1	416	-	-	-	-	496
[524] PERDIDA POR VENTA	-	0	-	-	-	-	-	-	2	2
<b>RESULTADO FINANCIERO</b>	<b>1.869</b>	<b>(8.396)</b>	<b>7.596</b>	<b>2.745</b>	<b>23.622</b>	<b>8.517</b>	<b>30.732</b>	<b>225</b>	<b>(2.930)</b>	<b>63.981</b>
[425] AJUSTE POR INFLACION Y DIFERENCIAS DE CAMBIO	504	1.733	3.817	1.445	2.644	505	188	122	0	10.957
[525] AJUSTE POR INFLACION Y DIFERENCIAS DE CAMBIO	1.101	7.343	5.777	2.401	1.504	54	59	127	0	18.367
<b>RESULTADO DEL PERIODO O GESTIÓN</b>	<b>1.272</b>	<b>(14.006)</b>	<b>5.636</b>	<b>1.790</b>	<b>24.762</b>	<b>8.967</b>	<b>30.862</b>	<b>219</b>	<b>(2.930)</b>	<b>56.571</b>

Fuente: Datos extraídos de los Estados Financieros enviados por las Entidades Aseguradoras al 30 de junio de 2024.

## **UNIDAD DE NORMAS Y ESTADÍSTICAS**



### **3. INFORMACIÓN POR DEPARTAMENTO**

PRODUCCIÓN DIRECTA NETA DE ANULACIONES  
POR DEPARTAMENTO Y ENTIDAD ASEGURADORA  
A Junio de 2024  
(En miles de Dólares Estadounidenses)

Entidades	Entidad Aseguradora	Departamento									Total Nacional
		La Paz	Cochabamba	Santa Cruz	Oruro	Potosí	Tarija	Chuquisaca	Pando	Beni	
<b>Seguros Generales y Fianzas</b>	La Boliviana Ciacruz de Seguros y Reaseguros S.A.	10.810	1.445	12.781	180	351	348	328	-	227	26.470
	Seguros y Reaseguros Credinform International S.A.	6.979	2.175	10.518	202	113	736	430	1	57	21.212
	Seguros Illimani S.A.	329	36	46	0	-	4	13	-	-	427
	Alianza Compañía de Seguros y Reaseguros S.A.	8.105	3.574	22.943	183	135	562	302	-	177	35.980
	Bisa Seguros y Reaseguros S.A.	8.782	2.747	17.529	17	152	485	428	-	-	30.141
	Compañía de Seguros y Reaseguros Fortaleza S.A.	3.591	1.503	3.378	385	-	570	623	-	-	10.050
	Nacional Seguros Patrimoniales y Fianzas S.A.	2.346	1.804	5.862	-	-	671	458	-	61	11.201
	Unibienes Seguros y Reaseguros Patrimoniales S.A.	13.963	5.160	9.107	-	-	-	-	-	-	28.229
	Crediseguro S.A. Seguros Generales	1.693	-	-	-	-	-	-	-	-	1.693
	Mercantil Santa Cruz Seguros y Reaseguros Generales S.A.	7.379	117	1.850	-	-	-	-	-	-	9.346
<b>Total Seguros Generales y Fianzas</b>		<b>63.977</b>	<b>18.562</b>	<b>84.014</b>	<b>966</b>	<b>751</b>	<b>3.375</b>	<b>2.582</b>	<b>1</b>	<b>522</b>	<b>174.750</b>
<b>Seguros de Personas</b>	BUPA Insurance (Bolivia) S.A.	-	-	4.359	-	-	-	-	-	-	4.359
	La Vitalicia Seguros y Reaseguros de Vida S.A.	10.347	2.693	2.572	307	439	323	162	42	100	16.985
	La Boliviana Ciacruz Seguros Personales S.A.	35.498	1.386	1.175	16	16	124	117	-	45	38.377
	Nacional Seguros Vida y Salud S.A.	22.744	3.237	22.707	75	52	465	898	1	310	50.489
	Alianza Vida Seguros y Reaseguros S.A.	29.234	878	5.408	22	15	142	71	-	25	35.794
	Crediseguro S.A. Seguros Personales	10.779	-	-	-	-	-	-	-	-	10.779
	Seguros y Reaseguros Personales Univida S.A.	46.458	-	-	-	-	-	-	-	-	46.458
	Compañía de Seguros de Vida Fortaleza S.A.	95	107	4.492	52	-	12	2	-	-	4.759
Santa Cruz Vida y Salud Seguros y Reaseguros Personales S.A.	-	-	0	-	-	-	-	-	-	0	
<b>Total Seguros de Personas</b>		<b>155.154</b>	<b>8.301</b>	<b>40.713</b>	<b>473</b>	<b>522</b>	<b>1.066</b>	<b>1.250</b>	<b>42</b>	<b>480</b>	<b>208.000</b>
<b>Total general</b>		<b>219.130</b>	<b>26.863</b>	<b>124.727</b>	<b>1.439</b>	<b>1.272</b>	<b>4.441</b>	<b>3.831</b>	<b>44</b>	<b>1.002</b>	<b>382.750</b>

Fuente: Información de Partes de Producción y Sinistros de las Entidades Aseguradoras.

PRODUCCIÓN DIRECTA NETA DE ANULACIONES

POR ENTIDAD ASEGURADORA

LA PAZ

A Junio de 2024

(En miles de Dólares Estadounidenses)

Modalidad	Ramo	Seguros Generales y Fianzas											Seguros de Personas								Total Seguros de Personas	Total general						
		LBC-G	CRE-G	ILL-G	ALI-G	BIS-G	FOR-G	NAL-G	UNI-G	CRS-G	MSC-G	Total Seguros Generales y Fianzas	BUP-P	LVI-P	LBC-P	NAL-P	ALI-P	CRS-P	UNI-P	FOR-P			SC-P					
Seguros Generales	Incendio	3.538	53	3	2.172	448	730	309	1.231	731	2.394	11.610	-	-	-	-	-	-	-	-	-	-	-	-	-	-	11.610	
	Robo	-	-	-	22	-	-	-	41	2.325	-	2.388	-	-	-	-	-	-	-	-	-	-	-	-	-	-	2.388	
	Transportes	339	819	0	499	161	516	43	8	-	77	2.462	-	-	-	-	-	-	-	-	-	-	-	-	-	-	2.462	
	Naves o Embarcaciones	2	-	-	-	-	6	-	95	-	-	103	-	-	-	-	-	-	-	-	-	-	-	-	-	-	103	
	Automotores	2.424	1.995	22	2.060	1.619	1.035	1.199	2.055	-	2.002	14.411	-	-	-	-	-	-	-	-	-	-	-	-	-	-	14.411	
	Aeronavegación	132	21	-	1	(2)	512	-	314	-	-	978	-	-	-	-	-	-	-	-	-	-	-	-	-	-	978	
	Ramos Técnicos	1.253	614	93	141	378	135	97	419	15	259	3.404	-	-	-	-	-	-	-	-	-	-	-	-	-	-	3.404	
	Responsabilidad Civil	391	1.865	73	435	142	185	101	913	-	81	4.185	-	-	-	-	-	-	-	-	-	-	-	-	-	-	4.185	
	Riesgos Varios Misceláneos	2.533	1.120	-	310	2.977	152	122	6.122	942	2.496	16.772	-	-	-	-	-	-	-	-	-	-	-	-	-	-	16.772	
	Agropecuarias	-	2	-	7	-	-	-	9	-	-	18	-	-	-	-	-	-	-	-	-	-	-	-	-	-	18	
	Salud o Enfermedad	-	0	-	1.747	2.886	-	-	-	-	-	4.634	-	-	-	-	-	-	-	-	-	-	-	-	-	-	4.634	
	Accidentes Personales	100	122	7	180	171	22	22	47	4	71	747	-	-	-	-	-	-	-	-	-	-	-	-	-	-	747	
<b>Total Seguros Generales</b>		<b>10.711</b>	<b>6.612</b>	<b>198</b>	<b>7.575</b>	<b>8.780</b>	<b>3.293</b>	<b>1.934</b>	<b>13.537</b>	<b>1.693</b>	<b>7.379</b>	<b>61.713</b>	-	-	-	-	-	-	-	-	-	-	-	-	-	-	<b>61.713</b>	
Seguros de Fianzas	Seriedad de Propuesta	1	38	12	17	0	8	13	1	-	-	88	-	-	-	-	-	-	-	-	-	-	-	-	-	-	-	88
	Cumplimiento de Obra	12	93	9	38	-	35	103	60	-	-	349	-	-	-	-	-	-	-	-	-	-	-	-	-	-	-	349
	Buena Ejecución de Obra	0	6	2	0	0	8	2	0	-	-	19	-	-	-	-	-	-	-	-	-	-	-	-	-	-	19	
	Cumplimiento de Servicios	51	25	5	31	-	21	148	1	-	-	282	-	-	-	-	-	-	-	-	-	-	-	-	-	-	282	
	Cumplimiento de Suministros	2	13	3	60	-	2	23	23	-	-	125	-	-	-	-	-	-	-	-	-	-	-	-	-	-	125	
	Inversión de Anticipos	0	147	-	69	-	73	120	70	-	-	479	-	-	-	-	-	-	-	-	-	-	-	-	-	-	479	
	Fidelidad de Empleados	33	2	1	98	1	35	-	1	-	-	161	-	-	-	-	-	-	-	-	-	-	-	-	-	-	161	
	Créditos	-	4	-	-	-	6	-	-	-	-	10	-	-	-	-	-	-	-	-	-	-	-	-	-	-	10	
	Garantía de Cumplimiento de Obligaciones Aduaneras	-	33	99	225	-	23	2	23	-	-	406	-	-	-	-	-	-	-	-	-	-	-	-	-	-	406	
	Cumplimiento de Obligaciones y/o Derechos Contractuales	-	6	-	3	-	88	-	249	-	-	345	-	-	-	-	-	-	-	-	-	-	-	-	-	-	345	
	Garantía de Funcionamiento de Maquinaria y/o Equipo	-	-	-	-	-	-	-	0	-	-	0	-	-	-	-	-	-	-	-	-	-	-	-	-	-	0	
	Garantía para restitución de importes devueltos por el SIN	-	-	-	-	-	-	-	-	-	-	-	-	-	-	-	-	-	-	-	-	-	-	-	-	-	-	
<b>Total Seguros de Fianzas</b>		<b>99</b>	<b>367</b>	<b>131</b>	<b>530</b>	<b>1</b>	<b>298</b>	<b>411</b>	<b>426</b>	-	-	<b>2.264</b>	-	-	-	-	-	-	-	-	-	-	-	-	-	-	<b>2.264</b>	
Seguros Obligatorios	Accidentes de Tránsito	-	-	-	-	-	-	-	-	-	-	-	-	-	-	-	-	-	-	-	-	-	-	-	-	-	23.974	
	Accidentes de Construcción <sup>(1)</sup>	-	-	-	-	-	-	-	-	-	-	-	-	-	-	-	-	-	-	-	-	-	-	-	-	-	234	
<b>Total Seguros Obligatorios</b>		-	-	-	-	-	-	-	-	-	-	-	-	-	-	-	-	-	-	-	-	-	-	-	-	-	<b>24.208</b>	
Seguros de Personas	Vida Individual LP	-	-	-	-	-	-	-	-	-	-	-	-	3.998	(87)	775	242	-	-	-	-	-	-	-	-	-	-	4.928
	Vida Individual CP	-	-	-	-	-	-	-	-	-	-	-	-	104	5.643	1.721	79	-	-	-	-	-	-	-	-	-	-	4.928
	Rentas	-	-	-	-	-	-	-	-	-	-	-	-	-	4	-	-	-	-	-	-	-	-	-	-	-	7.732	
	Defunción y/o Sepelio LP	-	-	-	-	-	-	-	-	-	-	-	-	-	-	-	-	-	-	-	-	-	-	-	-	-	2.383	
	Defunción y/o Sepelio de CP	-	-	-	-	-	-	-	-	-	-	-	-	-	-	-	-	-	-	-	-	-	-	-	-	-	2.383	
	Vida en Grupo de CP	-	-	-	-	-	-	-	-	-	-	-	-	-	-	-	-	-	-	-	-	-	-	-	-	-	-	
	Salud o Enfermedad	-	-	-	-	-	-	-	-	-	-	-	-	-	-	-	-	-	-	-	-	-	-	-	-	-	7	
	Desgravamen Hipotecario LP	-	-	-	-	-	-	-	-	-	-	-	-	-	-	-	-	-	-	-	-	-	-	-	-	-	7	
	Desgravamen Hipotecario CP	-	-	-	-	-	-	-	-	-	-	-	-	-	-	-	-	-	-	-	-	-	-	-	-	-	11.367	
	Accidentes Personales	-	-	-	-	-	-	-	-	-	-	-	-	-	-	-	-	-	-	-	-	-	-	-	-	-	11.367	
<b>Total Seguros de Personas</b>		-	-	-	-	-	-	-	-	-	-	-	-	-	-	-	-	-	-	-	-	-	-	-	-	-	<b>98.052</b>	
	Accidentes Personales	-	-	-	-	-	-	-	-	-	-	-	-	-	-	-	-	-	-	-	-	-	-	-	-	-	98.052	
	Accidentes Personales	-	-	-	-	-	-	-	-	-	-	-	-	-	-	-	-	-	-	-	-	-	-	-	-	-	2.826	
	Accidentes Personales	-	-	-	-	-	-	-	-	-	-	-	-	-	-	-	-	-	-	-	-	-	-	-	-	-	2.826	
	Accidentes Personales	-	-	-	-	-	-	-	-	-	-	-	-	-	-	-	-	-	-	-	-	-	-	-	-	-	95	
<b>Total Seguros de Personas</b>		-	-	-	-	-	-	-	-	-	-	-	-	-	-	-	-	-	-	-	-	-	-	-	-	-	<b>130.947</b>	
Seguros de Personas	Salud o Enfermedad	-	-	-	-	-	-	-	-	-	-	-	-	-	-	-	-	-	-	-	-	-	-	-	-	-	-	(1)
	Defunción y/o Sepelio	-	-	-	-	-	-	-	-	-	-	-	-	-	-	-	-	-	-	-	-	-	-	-	-	-	-	(1)
<b>Total Seguros de Personas</b>		-	-	-	-	-	-	-	-	-	-	-	-	-	-	-	-	-	-	-	-	-	-	-	-	-	<b>(1)</b>	
Seguros de Personas	Riesgo Común	-	-	-	-	-	-	-	-	-	-	-	-	-	-	-	-	-	-	-	-	-	-	-	-	-	-	(1)
	Riesgo Profesional	-	-	-	-	-	-	-	-	-	-	-	-	-	-	-	-	-	-	-	-	-	-	-	-	-	-	(1)
	Riesgo Laboral	-	-	-	-	-	-	-	-	-	-	-	-	-	-	-	-	-	-	-	-	-	-	-	-	-	-	(1)
	Vitalicios	-	-	-	-	-	-	-	-	-	-	-	-	-	-	-	-	-	-	-	-	-	-	-	-	-	-	(1)
	Invalidez	-	-	-	-	-	-	-	-	-	-	-	-	-	-	-	-	-	-	-	-	-	-	-	-	-	-	(1)
	Muerte	-	-	-	-	-	-	-	-	-	-	-	-	-	-	-	-	-	-	-	-	-	-	-	-	-	-	(1)
	Gastos Funerarios	-	-	-	-	-	-	-	-	-	-	-	-	-	-	-	-	-	-	-	-	-	-	-	-	-	-	(1)
	Sistema de Reparto	-	-	-	-	-	-	-	-	-	-	-	-	-	-	-	-	-	-	-	-	-	-	-	-	-	-	(1)
<b>Total Seguros Previsionales</b>		-	-	-	-	-	-	-	-	-	-	-	-	-	-	-	-	-	-	-	-	-	-	-	-	-	<b>(1)</b>	
<b>Total general</b>		<b>10.810</b>	<b>6.979</b>	<b>329</b>	<b>8.105</b>	<b>8.782</b>	<b>3.591</b>	<b>2.346</b>	<b>13.963</b>	<b>1.693</b>	<b>7.379</b>	<b>63.977</b>	-	-	-	-	-	-	-	-	-	-	-	-	-	-	<b>219.130</b>	

Fuente: Información de Partes de Producción y Sinistros de las Entidades Aseguradoras.

(1) Mediante Resolución Administrativa APS N° 380/2021 de 22/04/2021, se habilita a Seguros y Reaseguros Personales Unificada S.A. para la Administración y Comercialización del Seguro Obligatorio de Accidentes de la Trabajadora y el Trabajador en el Ámbito de la Construcción -SOATC.

PRODUCCIÓN DIRECTA NETA DE ANULACIONES  
POR ENTIDAD ASEGURADORA  
COCHABAMBA  
A Junio de 2024  
(En miles de Dólares Estadounidenses)

Modalidad	Ramo	Seguros Generales y Fianzas										Total Seguros Generales y Fianzas	Seguros de Personas										Total Seguros de Personas	Total general			
		LBC-G	CRE-G	ILL-G	ALI-G	BIS-G	FOR-G	NAL-G	UNI-G	CRS-G	MSC-G		BUP-P	LVI-P	LBC-P	NAL-P	ALI-P	CRS-P	UNI-P	FOR-P	SC-P						
Seguros Generales	Incendio	416	96	0	389	218	210	90	0	-	7	1.426	-	-	-	-	-	-	-	-	-	-	-	-	-	-	1.426
	Robo	-	-	-	23	-	0	19	-	-	-	42	-	-	-	-	-	-	-	-	-	-	-	-	-	-	42
	Transportes	115	234	0	201	72	124	92	1	-	0	840	-	-	-	-	-	-	-	-	-	-	-	-	-	-	840
	Naves o Embarcaciones	1	-	-	-	-	-	-	-	-	-	1	-	-	-	-	-	-	-	-	-	-	-	-	-	-	1
	Automotores	541	1.223	9	930	1.013	658	1.023	279	-	89	5.765	-	-	-	-	-	-	-	-	-	-	-	-	-	-	5.765
	Aeronavegación	-	-	-	5	-	1	3	1.326	-	-	1.335	-	-	-	-	-	-	-	-	-	-	-	-	-	-	1.335
	Ramos Técnicos	253	52	2	467	28	71	96	18	-	4	991	-	-	-	-	-	-	-	-	-	-	-	-	-	-	991
	Responsabilidad Civil	32	252	14	162	41	85	86	29	-	14	714	-	-	-	-	-	-	-	-	-	-	-	-	-	-	714
	Riesgos Varios Misceláneos	22	228	-	20	468	85	57	3.446	-	1	4.327	-	-	-	-	-	-	-	-	-	-	-	-	-	-	4.327
	Agropecuarios	-	-	-	1	-	-	-	(3)	-	-	(1)	-	-	-	-	-	-	-	-	-	-	-	-	-	-	(1)
	Salud o Enfermedad	-	0	-	1.140	832	-	-	-	-	-	1.972	-	-	-	-	-	-	-	-	-	-	-	-	-	-	1.972
	Accidentes Personales	23	21	1	37	74	11	38	49	-	2	256	-	-	-	-	-	-	-	-	-	-	-	-	-	-	256
<b>Total Seguros Generales</b>		<b>1.404</b>	<b>2.106</b>	<b>27</b>	<b>3.375</b>	<b>2.747</b>	<b>1.244</b>	<b>1.504</b>	<b>5.146</b>	<b>-</b>	<b>117</b>	<b>17.668</b>	<b>-</b>	<b>-</b>	<b>-</b>	<b>-</b>	<b>-</b>	<b>-</b>	<b>-</b>	<b>-</b>	<b>-</b>	<b>-</b>	<b>-</b>	<b>-</b>	<b>-</b>	<b>-</b>	<b>17.668</b>
Seguros de Fianzas	Seriedad de Propuesta	-	1	0	9	-	15	17	1	-	-	43	-	-	-	-	-	-	-	-	-	-	-	-	-	-	43
	Cumplimiento de Obra	0	26	-	30	-	59	68	3	-	-	187	-	-	-	-	-	-	-	-	-	-	-	-	-	-	187
	Buena Ejecución de Obra	-	2	5	2	0	13	3	-	-	-	25	-	-	-	-	-	-	-	-	-	-	-	-	-	-	25
	Cumplimiento de Servicios	-	1	3	5	-	17	41	1	-	-	68	-	-	-	-	-	-	-	-	-	-	-	-	-	-	68
	Cumplimiento de Suministros	1	4	0	5	-	15	3	5	-	-	33	-	-	-	-	-	-	-	-	-	-	-	-	-	-	33
	Inversión de Anticipos	-	33	-	61	-	70	157	3	-	-	324	-	-	-	-	-	-	-	-	-	-	-	-	-	-	324
	Fidelidad de Empleados	41	2	-	2	0	49	-	-	-	-	94	-	-	-	-	-	-	-	-	-	-	-	-	-	-	94
	Créditos	-	-	-	-	-	3	2	-	-	-	5	-	-	-	-	-	-	-	-	-	-	-	-	-	-	5
	Garantía de Cumplimiento de Obligaciones Aduaneras	-	-	1	86	-	10	10	2	-	-	108	-	-	-	-	-	-	-	-	-	-	-	-	-	-	108
	Cumplimiento de Obligaciones y/o Derechos Contractuales	-	-	-	-	-	8	-	-	-	-	8	-	-	-	-	-	-	-	-	-	-	-	-	-	-	8
	Garantía de Funcionamiento de Maquinaria y/o Equipo	-	-	-	-	-	-	-	-	-	-	-	-	-	-	-	-	-	-	-	-	-	-	-	-	-	-
	Garantía para restitución de importes devueltos por el SIN	-	-	-	-	-	-	-	-	-	-	-	-	-	-	-	-	-	-	-	-	-	-	-	-	-	-
<b>Total Seguros de Fianzas</b>		<b>41</b>	<b>70</b>	<b>9</b>	<b>199</b>	<b>1</b>	<b>259</b>	<b>300</b>	<b>14</b>	<b>-</b>	<b>-</b>	<b>894</b>	<b>-</b>	<b>-</b>	<b>-</b>	<b>-</b>	<b>-</b>	<b>-</b>	<b>-</b>	<b>-</b>	<b>-</b>	<b>-</b>	<b>-</b>	<b>-</b>	<b>-</b>	<b>-</b>	<b>894</b>
Seguros Obligatorios	Accidentes de Tránsito	-	-	-	-	-	-	-	-	-	-	-	-	-	-	-	-	-	-	-	-	-	-	-	-	-	-
	Accidentes de Construcción <sup>(1)</sup>	-	-	-	-	-	-	-	-	-	-	-	-	-	-	-	-	-	-	-	-	-	-	-	-	-	-
<b>Total Seguros Obligatorios</b>		<b>-</b>	<b>-</b>	<b>-</b>	<b>-</b>	<b>-</b>	<b>-</b>	<b>-</b>	<b>-</b>	<b>-</b>	<b>-</b>	<b>-</b>	<b>-</b>	<b>-</b>	<b>-</b>	<b>-</b>	<b>-</b>	<b>-</b>	<b>-</b>	<b>-</b>	<b>-</b>	<b>-</b>	<b>-</b>	<b>-</b>	<b>-</b>	<b>-</b>	<b>-</b>
Seguros de Personas	Vida Individual LP	-	-	-	-	-	-	-	-	-	-	-	1.946	9	780	393	-	-	-	-	-	-	-	-	-	-	3.127
	Vida Individual CP	-	-	-	-	-	-	-	-	-	-	-	121	1	465	4	-	-	-	-	-	-	-	-	-	-	625
	Rentas	-	-	-	-	-	-	-	-	-	-	-	-	-	-	-	-	-	-	-	-	-	-	-	-	-	625
	Defunción y/o Sepelio LP	-	-	-	-	-	-	-	-	-	-	-	-	-	-	-	-	-	-	-	-	-	-	-	-	-	-
	Defunción y/o Sepelio de CP	-	-	-	-	-	-	-	-	-	-	-	-	-	1	1	-	-	-	-	-	-	-	-	-	-	1
	Vida en Grupo de CP	-	-	-	-	-	-	-	-	-	-	-	6	216	211	9	-	-	-	-	-	-	-	-	-	-	458
	Salud o Enfermedad	-	-	-	-	-	-	-	-	-	-	-	20	-	407	297	-	-	-	-	-	-	-	-	-	-	725
	Desgravamen Hipotecario LP	-	-	-	-	-	-	-	-	-	-	-	-	-	-	-	-	-	-	-	-	-	-	-	-	-	-
	Desgravamen Hipotecario CP	-	-	-	-	-	-	-	-	-	-	-	575	1.028	1.236	65	-	-	-	-	-	-	-	-	-	-	2.904
	Accidentes Personales	-	-	-	-	-	-	-	-	-	-	-	25	131	137	110	-	-	-	-	-	-	-	57	-	-	460
<b>Total Seguros de Personas</b>		<b>-</b>	<b>-</b>	<b>-</b>	<b>-</b>	<b>-</b>	<b>-</b>	<b>-</b>	<b>-</b>	<b>-</b>	<b>-</b>	<b>-</b>	<b>2.693</b>	<b>1.386</b>	<b>3.237</b>	<b>878</b>	<b>-</b>	<b>-</b>	<b>-</b>	<b>-</b>	<b>-</b>	<b>-</b>	<b>-</b>	<b>107</b>	<b>-</b>	<b>-</b>	<b>8.301</b>
Servicios de Prepago	Salud o Enfermedad	-	-	-	-	-	-	-	-	-	-	-	-	-	-	-	-	-	-	-	-	-	-	-	-	-	-
	Defunción y/o Sepelio	-	-	-	-	-	-	-	-	-	-	-	-	-	-	-	-	-	-	-	-	-	-	-	-	-	-
<b>Total Servicios de Prepago</b>		<b>-</b>	<b>-</b>	<b>-</b>	<b>-</b>	<b>-</b>	<b>-</b>	<b>-</b>	<b>-</b>	<b>-</b>	<b>-</b>	<b>-</b>	<b>-</b>	<b>-</b>	<b>-</b>	<b>-</b>	<b>-</b>	<b>-</b>	<b>-</b>	<b>-</b>	<b>-</b>	<b>-</b>	<b>-</b>	<b>-</b>	<b>-</b>	<b>-</b>	<b>-</b>
Seguros Previsionales	Riesgo Común	-	-	-	-	-	-	-	-	-	-	-	-	-	-	-	-	-	-	-	-	-	-	-	-	-	-
	Riesgo Profesional	-	-	-	-	-	-	-	-	-	-	-	-	-	-	-	-	-	-	-	-	-	-	-	-	-	-
	Riesgo Laboral	-	-	-	-	-	-	-	-	-	-	-	-	-	-	-	-	-	-	-	-	-	-	-	-	-	-
	Vitalicios	-	-	-	-	-	-	-	-	-	-	-	-	-	-	-	-	-	-	-	-	-	-	-	-	-	-
	Invalidez	-	-	-	-	-	-	-	-	-	-	-	-	-	-	-	-	-	-	-	-	-	-	-	-	-	-
	Muerte	-	-	-	-	-	-	-	-	-	-	-	-	-	-	-	-	-	-	-	-	-	-	-	-	-	-
	Gastos Funerarios	-	-	-	-	-	-	-	-	-	-	-	-	-	-	-	-	-	-	-	-	-	-	-	-	-	-
	Sistema de Reparto	-	-	-	-	-	-	-	-	-	-	-	-	-	-	-	-	-	-	-	-	-	-	-	-	-	-
<b>Total Seguros Previsionales</b>		<b>-</b>	<b>-</b>	<b>-</b>	<b>-</b>	<b>-</b>	<b>-</b>	<b>-</b>	<b>-</b>	<b>-</b>	<b>-</b>	<b>-</b>	<b>-</b>	<b>-</b>	<b>-</b>	<b>-</b>	<b>-</b>	<b>-</b>	<b>-</b>	<b>-</b>	<b>-</b>	<b>-</b>	<b>-</b>	<b>-</b>	<b>-</b>	<b>-</b>	<b>-</b>
<b>Total general</b>		<b>1.445</b>	<b>2.175</b>	<b>36</b>	<b>3.574</b>	<b>2.747</b>	<b>1.503</b>	<b>1.804</b>	<b>5.160</b>	<b>-</b>	<b>117</b>	<b>18.562</b>	<b>-</b>	<b>2.693</b>	<b>1.386</b>	<b>3.237</b>	<b>878</b>	<b>-</b>	<b>-</b>	<b>-</b>	<b>-</b>	<b>-</b>	<b>107</b>	<b>-</b>	<b>-</b>	<b>8.301</b>	<b>26.863</b>

Fuente: Información de Partes de Producción y Sinistros de las Entidades Aseguradoras.

(1) Mediante Resolución Administrativa APS N° 380/2021 de 22/04/2021, se habilita a Seguros y Reaseguradores Personales Univida SA, para la Administración y Comercialización del Seguro Obligatorio de Accidentes de la Trabajadora y el Trabajador en el Ámbito de la Construcción - SOATC.

PRODUCCIÓN DIRECTA NETA DE ANULACIONES  
POR ENTIDAD ASEGURADORA  
SANTA CRUZ  
A Junio de 2024  
(En miles de Dólares Estadounidenses)

Modalidad	Ramo	Seguros Generales y Fianzas										Total Seguros Generales y Fianzas	Seguros de Personas								Total Seguros de Personas	Total general				
		LBC-G	CRE-G	ILL-G	ALI-G	BIS-G	FOR-G	NAL-G	UNI-G	CRS-G	MSC-G		BUP-P	LVI-P	LBC-P	NAL-P	ALI-P	CRS-P	UNI-P	FOR-P			SC-P			
Seguros Generales	Incendio	2.078	91	-	1.667	1.319	255	781	-	-	122	6.312	-	-	-	-	-	-	-	-	-	-	-	-	-	6.312
	Robo	-	-	-	117	-	-	53	-	-	-	171	-	-	-	-	-	-	-	-	-	-	-	-	-	171
	Transportes	904	1.224	4	1.049	668	506	475	22	-	133	4.986	-	-	-	-	-	-	-	-	-	-	-	-	-	4.986
	Naves o Embarcaciones	15	-	-	8	8	-	-	-	-	-	32	-	-	-	-	-	-	-	-	-	-	-	-	-	32
	Automotores	4.162	5.103	16	4.212	3.246	1.775	2.014	350	-	1.477	22.356	-	-	-	-	-	-	-	-	-	-	-	-	-	22.356
	Aeronavegación	99	(22)	-	44	261	3	(1)	1	-	-	385	-	-	-	-	-	-	-	-	-	-	-	-	-	385
	Ramos Técnicos	1.777	993	0	672	625	143	408	38	-	74	4.731	-	-	-	-	-	-	-	-	-	-	-	-	-	4.731
	Responsabilidad Civil	556	1.226	14	1.656	494	202	237	1.712	-	19	6.116	-	-	-	-	-	-	-	-	-	-	-	-	-	6.116
	Riesgos Varios Misceláneos	3.009	1.198	-	237	3.987	160	904	6.661	-	10	16.166	-	-	-	-	-	-	-	-	-	-	-	-	-	16.166
	Agropecuarios	-	-	-	-	-	-	-	247	-	-	247	-	-	-	-	-	-	-	-	-	-	-	-	-	247
	Salud o Enfermedad	-	4	-	11.025	6.765	-	-	-	-	-	17.794	-	-	-	-	-	-	-	-	-	-	-	-	-	17.794
	Accidentes Personales	67	167	0	154	151	17	190	7	-	15	767	-	-	-	-	-	-	-	-	-	-	-	-	-	767
<b>Total Seguros Generales</b>		<b>12.667</b>	<b>9.984</b>	<b>34</b>	<b>20.843</b>	<b>17.526</b>	<b>3.060</b>	<b>5.060</b>	<b>9.038</b>	<b>-</b>	<b>1.850</b>	<b>80.062</b>	<b>-</b>	<b>-</b>	<b>-</b>	<b>-</b>	<b>-</b>	<b>-</b>	<b>-</b>	<b>-</b>	<b>-</b>	<b>-</b>	<b>-</b>	<b>-</b>	<b>-</b>	<b>80.062</b>
Seguros de Fianzas	Seriedad de Propuesta	1	20	-	22	-	27	19	-	-	-	89	-	-	-	-	-	-	-	-	-	-	-	-	-	89
	Cumplimiento de Obra	-	196	-	933	-	92	167	-	-	-	1.388	-	-	-	-	-	-	-	-	-	-	-	-	-	1.388
	Buena Ejecución de Obra	0	41	11	6	1	20	9	-	-	-	87	-	-	-	-	-	-	-	-	-	-	-	-	-	87
	Cumplimiento de Servicios	-	31	0	69	-	48	141	-	-	-	289	-	-	-	-	-	-	-	-	-	-	-	-	-	289
	Cumplimiento de Suministros	12	30	-	270	-	17	60	-	-	-	389	-	-	-	-	-	-	-	-	-	-	-	-	-	389
	Inversión de Anticipos	-	187	-	578	-	91	262	-	-	-	1.118	-	-	-	-	-	-	-	-	-	-	-	-	-	1.118
	Fidelidad de Empleados	101	13	-	12	3	1	-	-	-	0	129	-	-	-	-	-	-	-	-	-	-	-	-	-	129
	Créditos	-	0	-	14	-	15	91	-	-	-	120	-	-	-	-	-	-	-	-	-	-	-	-	-	120
	Garantía de Cumplimiento de Obligaciones Aduaneras	0	3	0	196	-	3	54	68	-	-	325	-	-	-	-	-	-	-	-	-	-	-	-	-	325
	Cumplimiento de Obligaciones y/o Derechos Contractuales	-	13	-	0	-	4	-	-	-	-	17	-	-	-	-	-	-	-	-	-	-	-	-	-	17
	Garantía de Funcionamiento de Maquinaria y/o Equipo	-	-	-	-	-	-	-	-	-	-	-	-	-	-	-	-	-	-	-	-	-	-	-	-	-
	Garantía para restitución de importes devueltos por el SIN	-	-	-	-	-	-	-	-	-	-	-	-	-	-	-	-	-	-	-	-	-	-	-	-	-
<b>Total Seguros de Fianzas</b>		<b>114</b>	<b>534</b>	<b>12</b>	<b>2.100</b>	<b>3</b>	<b>318</b>	<b>802</b>	<b>68</b>	<b>-</b>	<b>0</b>	<b>3.952</b>	<b>-</b>	<b>-</b>	<b>-</b>	<b>-</b>	<b>-</b>	<b>-</b>	<b>-</b>	<b>-</b>	<b>-</b>	<b>-</b>	<b>-</b>	<b>-</b>	<b>-</b>	<b>3.952</b>
Seguros Obligatorios	Accidentes de Tránsito	-	-	-	-	-	-	-	-	-	-	-	-	-	-	-	-	-	-	-	-	-	-	-	-	-
	Accidentes de Construcción <sup>(1)</sup>	-	-	-	-	-	-	-	-	-	-	-	-	-	-	-	-	-	-	-	-	-	-	-	-	-
<b>Total Seguros Obligatorios</b>		<b>-</b>	<b>-</b>	<b>-</b>	<b>-</b>	<b>-</b>	<b>-</b>	<b>-</b>	<b>-</b>	<b>-</b>	<b>-</b>	<b>-</b>	<b>-</b>	<b>-</b>	<b>-</b>	<b>-</b>	<b>-</b>	<b>-</b>	<b>-</b>	<b>-</b>	<b>-</b>	<b>-</b>	<b>-</b>	<b>-</b>	<b>-</b>	<b>-</b>
Seguros de Personas	Vida Individual LP	-	-	-	-	-	-	-	-	-	-	-	2.269	16	999	367	-	-	-	-	-	-	-	-	-	3.650
	Vida Individual CP	-	-	-	-	-	-	-	-	-	-	-	121	6	1.098	3.044	-	-	-	-	-	-	-	5	0	4.274
	Rentas	-	-	-	-	-	-	-	-	-	-	-	-	-	-	-	-	-	-	-	-	-	-	-	-	-
	Defunción y/o Sepelio LP	-	-	-	-	-	-	-	-	-	-	-	-	-	-	-	-	-	-	-	-	-	-	-	-	-
	Defunción y/o Sepelio de CP	-	-	-	-	-	-	-	-	-	-	-	-	-	5	62	-	-	-	-	-	-	-	-	-	68
	Vida en Grupo de CP	-	-	-	-	-	-	-	-	-	-	-	98	194	772	515	-	-	-	-	-	-	-	-	-	1.644
	Salud o Enfermedad	-	-	-	-	-	-	-	-	-	-	4.359	31	15	5.653	635	-	-	-	-	-	-	-	25	-	10.716
	Desgravamen Hipotecario LP	-	-	-	-	-	-	-	-	-	-	-	-	-	-	-	-	-	-	-	-	-	-	-	-	-
	Desgravamen Hipotecario CP	-	-	-	-	-	-	-	-	-	-	-	48	661	13.759	509	-	-	-	-	-	-	-	4.284	-	19.261
	Accidentes Personales	-	-	-	-	-	-	-	-	-	-	-	6	284	389	276	-	-	-	-	-	-	112	-	1.067	
<b>Total Seguros de Personas</b>		<b>-</b>	<b>-</b>	<b>-</b>	<b>-</b>	<b>-</b>	<b>-</b>	<b>-</b>	<b>-</b>	<b>-</b>	<b>-</b>	<b>-</b>	<b>4.359</b>	<b>2.572</b>	<b>1.175</b>	<b>22.674</b>	<b>5.408</b>	<b>-</b>	<b>-</b>	<b>-</b>	<b>-</b>	<b>-</b>	<b>-</b>	<b>4.492</b>	<b>0</b>	<b>40.680</b>
Servicios de Prepago	Salud o Enfermedad	-	-	-	-	-	-	-	-	-	-	-	-	-	-	33	-	-	-	-	-	-	-	-	-	33
	Defunción y/o Sepelio	-	-	-	-	-	-	-	-	-	-	-	-	-	-	-	-	-	-	-	-	-	-	-	-	-
<b>Total Servicios de Prepago</b>		<b>-</b>	<b>-</b>	<b>-</b>	<b>-</b>	<b>-</b>	<b>-</b>	<b>-</b>	<b>-</b>	<b>-</b>	<b>-</b>	<b>-</b>	<b>-</b>	<b>-</b>	<b>-</b>	<b>33</b>	<b>-</b>	<b>-</b>	<b>-</b>	<b>-</b>	<b>-</b>	<b>-</b>	<b>-</b>	<b>-</b>	<b>-</b>	<b>33</b>
Seguros Previsionales	Riesgo Común	-	-	-	-	-	-	-	-	-	-	-	-	-	-	-	-	-	-	-	-	-	-	-	-	-
	Riesgo Profesional	-	-	-	-	-	-	-	-	-	-	-	-	-	-	-	-	-	-	-	-	-	-	-	-	-
	Riesgo Laboral	-	-	-	-	-	-	-	-	-	-	-	-	-	-	-	-	-	-	-	-	-	-	-	-	-
	Vitalicios	-	-	-	-	-	-	-	-	-	-	-	-	-	-	-	-	-	-	-	-	-	-	-	-	-
	Invalidez	-	-	-	-	-	-	-	-	-	-	-	-	-	-	-	-	-	-	-	-	-	-	-	-	-
	Muerte	-	-	-	-	-	-	-	-	-	-	-	-	-	-	-	-	-	-	-	-	-	-	-	-	-
	Gastos Funerarios	-	-	-	-	-	-	-	-	-	-	-	-	-	-	-	-	-	-	-	-	-	-	-	-	-
	Sistema de Reparto	-	-	-	-	-	-	-	-	-	-	-	-	-	-	-	-	-	-	-	-	-	-	-	-	-
<b>Total Seguros Previsionales</b>		<b>-</b>	<b>-</b>	<b>-</b>	<b>-</b>	<b>-</b>	<b>-</b>	<b>-</b>	<b>-</b>	<b>-</b>	<b>-</b>	<b>-</b>	<b>-</b>	<b>-</b>	<b>-</b>	<b>-</b>	<b>-</b>	<b>-</b>	<b>-</b>	<b>-</b>	<b>-</b>	<b>-</b>	<b>-</b>	<b>-</b>	<b>-</b>	<b>-</b>
<b>Total general</b>		<b>12.781</b>	<b>10.518</b>	<b>46</b>	<b>22.943</b>	<b>17.529</b>	<b>3.378</b>	<b>5.862</b>	<b>9.107</b>	<b>-</b>	<b>1.850</b>	<b>84.014</b>	<b>4.359</b>	<b>2.572</b>	<b>1.175</b>	<b>22.707</b>	<b>5.408</b>	<b>-</b>	<b>-</b>	<b>-</b>	<b>-</b>	<b>-</b>	<b>-</b>	<b>4.492</b>	<b>0</b>	<b>40.713</b>

Fuente: Información de Partes de Producción y Sinistros de las Entidades Aseguradoras.

(1) Mediante Resolución Administrativa APS N° 380/2021 de 22/04/2021, se habilita a Seguros y Reaseguros Personales Univida S.A. para la Administración y Comercialización del Seguro Obligatorio de Accidentes de la Trabajadora y el Trabajador en el Ámbito de la Construcción - SOATC.

PRODUCCIÓN DIRECTA NETA DE ANULACIONES  
 POR ENTIDAD ASEGURADORA  
 ORURO  
 A Junio de 2024  
 (En miles de Dólares Estadounidenses)

Modalidad	Ramo	Seguros Generales y Fianzas										Total Seguros Generales y Fianzas	Seguros de Personas								Total Seguros de Personas	Total general				
		LBC-G	CRE-G	ILL-G	ALI-G	BIS-G	FOR-G	NAL-G	UNI-G	CRS-G	MSC-G		BUP-P	LVI-P	LBC-P	NAL-P	ALI-P	CRS-P	UNI-P	FOR-P			SC-P			
Seguros Generales	Incendio	8	4	-	8	0	33	-	-	-	-	53	-	-	-	-	-	-	-	-	-	-	-	-	53	
	Robo	-	0	-	0	-	0	-	-	-	-	1	-	-	-	-	-	-	-	-	-	-	-	-	-	1
	Transportes	43	83	-	45	-	2	-	-	-	-	173	-	-	-	-	-	-	-	-	-	-	-	-	-	173
	Naves o Embarcaciones	-	-	-	-	-	-	-	-	-	-	-	-	-	-	-	-	-	-	-	-	-	-	-	-	-
	Automotores	105	52	-	37	17	104	-	-	-	-	315	-	-	-	-	-	-	-	-	-	-	-	-	-	315
	Aeronavegación	-	-	-	-	-	-	-	-	-	-	-	-	-	-	-	-	-	-	-	-	-	-	-	-	-
	Ramos Técnicos	22	13	-	5	-	43	-	-	-	-	82	-	-	-	-	-	-	-	-	-	-	-	-	-	82
	Responsabilidad Civil	2	2	0	9	-	46	-	-	-	-	60	-	-	-	-	-	-	-	-	-	-	-	-	-	60
	Riesgos Varios Misceláneos	0	(5)	-	15	-	19	-	-	-	-	29	-	-	-	-	-	-	-	-	-	-	-	-	-	29
	Agropecuarios	-	-	-	-	-	-	-	-	-	-	-	-	-	-	-	-	-	-	-	-	-	-	-	-	-
	Salud o Enfermedad	-	-	-	15	-	-	-	-	-	-	15	-	-	-	-	-	-	-	-	-	-	-	-	-	15
	Accidentes Personales	-	4	-	3	0	7	-	-	-	-	14	-	-	-	-	-	-	-	-	-	-	-	-	-	14
<b>Total Seguros Generales</b>		<b>180</b>	<b>152</b>	<b>0</b>	<b>138</b>	<b>17</b>	<b>255</b>	-	-	-	-	<b>742</b>	-	-	-	-	-	-	-	-	-	-	-	-	-	<b>742</b>
Seguros de Fianzas	Seriedad de Propuesta	-	5	-	0	-	6	-	-	-	-	11	-	-	-	-	-	-	-	-	-	-	-	-	-	11
	Cumplimiento de Obra	-	16	-	0	-	45	-	-	-	-	62	-	-	-	-	-	-	-	-	-	-	-	-	-	62
	Buena Ejecución de Obra	-	1	-	0	-	4	-	-	-	-	6	-	-	-	-	-	-	-	-	-	-	-	-	-	6
	Cumplimiento de Servicios	-	3	0	-	-	8	-	-	-	-	12	-	-	-	-	-	-	-	-	-	-	-	-	-	12
	Cumplimiento de Suministros	-	1	-	0	-	2	-	-	-	-	3	-	-	-	-	-	-	-	-	-	-	-	-	-	3
	Inversión de Anticipos	-	21	-	0	-	52	-	-	-	-	73	-	-	-	-	-	-	-	-	-	-	-	-	-	73
	Fidelidad de Empleados	-	-	-	-	-	8	-	-	-	-	8	-	-	-	-	-	-	-	-	-	-	-	-	-	8
	Créditos	-	-	-	-	-	-	-	-	-	-	-	-	-	-	-	-	-	-	-	-	-	-	-	-	-
	Garantía de Cumplimiento de Obligaciones Aduaneras	-	3	-	44	-	3	-	-	-	-	50	-	-	-	-	-	-	-	-	-	-	-	-	-	50
	Cumplimiento de Obligaciones y/o Derechos Contractuales	-	-	-	-	-	0	-	-	-	-	0	-	-	-	-	-	-	-	-	-	-	-	-	-	0
	Garantía de Funcionamiento de Maquinaria y/o Equipo	-	-	-	-	-	-	-	-	-	-	-	-	-	-	-	-	-	-	-	-	-	-	-	-	-
	Garantía para restitución de importes devueltos por el SIN	-	-	-	-	-	-	-	-	-	-	-	-	-	-	-	-	-	-	-	-	-	-	-	-	-
<b>Total Seguros de Fianzas</b>		-	<b>49</b>	<b>0</b>	<b>45</b>	-	<b>130</b>	-	-	-	-	<b>224</b>	-	-	-	-	-	-	-	-	-	-	-	-	-	<b>224</b>
Seguros Obligatorios	Accidentes de Tránsito	-	-	-	-	-	-	-	-	-	-	-	-	-	-	-	-	-	-	-	-	-	-	-	-	-
	Accidentes de Construcción <sup>(1)</sup>	-	-	-	-	-	-	-	-	-	-	-	-	-	-	-	-	-	-	-	-	-	-	-	-	-
<b>Total Seguros Obligatorios</b>		-	-	-	-	-	-	-	-	-	-	-	-	-	-	-	-	-	-	-	-	-	-	-	-	-
Seguros de Personas	Vida Individual LP	-	-	-	-	-	-	-	-	-	-	-	-	224	3	25	3	-	-	-	-	-	-	-	-	255
	Vida Individual CP	-	-	-	-	-	-	-	-	-	-	-	-	66	8	0	-	-	-	-	-	-	0	-	-	75
	Rentas	-	-	-	-	-	-	-	-	-	-	-	-	-	-	-	-	-	-	-	-	-	-	-	-	-
	Defunción y/o Sepelio LP	-	-	-	-	-	-	-	-	-	-	-	-	-	-	-	-	-	-	-	-	-	-	-	-	-
	Defunción y/o Sepelio de CP	-	-	-	-	-	-	-	-	-	-	-	-	-	-	0	1	-	-	-	-	-	-	-	-	1
	Vida en Grupo de CP	-	-	-	-	-	-	-	-	-	-	-	-	-	0	1	6	-	-	-	-	34	-	-	-	41
	Salud o Enfermedad	-	-	-	-	-	-	-	-	-	-	-	3	-	6	-	-	-	-	-	-	-	-	-	-	9
	Desgravamen Hipotecario LP	-	-	-	-	-	-	-	-	-	-	-	-	-	-	-	-	-	-	-	-	-	-	-	-	-
	Desgravamen Hipotecario CP	-	-	-	-	-	-	-	-	-	-	-	14	13	9	-	-	-	-	-	-	-	-	-	-	23
	Accidentes Personales	-	-	-	-	-	-	-	-	-	-	-	0	33	6	-	-	-	-	-	-	17	-	-	-	70
<b>Total Seguros de Personas</b>		-	-	-	-	-	-	-	-	-	-	-	<b>307</b>	<b>16</b>	<b>75</b>	<b>22</b>	-	-	-	-	-	<b>52</b>	-	-	-	<b>473</b>
Servicios de Prepago	Salud o Enfermedad	-	-	-	-	-	-	-	-	-	-	-	-	-	-	-	-	-	-	-	-	-	-	-	-	-
	Defunción y/o Sepelio	-	-	-	-	-	-	-	-	-	-	-	-	-	-	-	-	-	-	-	-	-	-	-	-	-
<b>Total Servicios de Prepago</b>		-	-	-	-	-	-	-	-	-	-	-	-	-	-	-	-	-	-	-	-	-	-	-	-	-
Seguros Previsionales	Riesgo Común	-	-	-	-	-	-	-	-	-	-	-	-	-	-	-	-	-	-	-	-	-	-	-	-	-
	Riesgo Profesional	-	-	-	-	-	-	-	-	-	-	-	-	-	-	-	-	-	-	-	-	-	-	-	-	-
	Riesgo Laboral	-	-	-	-	-	-	-	-	-	-	-	-	-	-	-	-	-	-	-	-	-	-	-	-	-
	Vitalicios	-	-	-	-	-	-	-	-	-	-	-	-	-	-	-	-	-	-	-	-	-	-	-	-	-
	Invalidez	-	-	-	-	-	-	-	-	-	-	-	-	-	-	-	-	-	-	-	-	-	-	-	-	-
	Muerte	-	-	-	-	-	-	-	-	-	-	-	-	-	-	-	-	-	-	-	-	-	-	-	-	-
	Gastos Funerarios	-	-	-	-	-	-	-	-	-	-	-	-	-	-	-	-	-	-	-	-	-	-	-	-	-
	Sistema de Reparto	-	-	-	-	-	-	-	-	-	-	-	-	-	-	-	-	-	-	-	-	-	-	-	-	-
<b>Total Seguros Previsionales</b>		-	-	-	-	-	-	-	-	-	-	-	-	-	-	-	-	-	-	-	-	-	-	-	-	-
<b>Total general</b>		<b>180</b>	<b>202</b>	<b>0</b>	<b>183</b>	<b>17</b>	<b>385</b>	-	-	-	-	<b>966</b>	-	<b>307</b>	<b>16</b>	<b>75</b>	<b>22</b>	-	-	-	<b>52</b>	-	-	-	<b>473</b>	<b>1.439</b>

Fuente: Información de Partes de Producción y Sinistros de las Entidades Aseguradoras.  
 (1) Mediante Resolución Administrativa APS N° 380/2021 de 22/04/2021, se habilita a Seguros y Reaseguros Personales Univida S.A. para la Administración y Comercialización del Seguro Obligatorio de Accidentes de la Trabajadora y el Trabajador en el Ámbito de la Construcción - SOATC.

PRODUCCIÓN DIRECTA NETA DE ANULACIONES  
 POR ENTIDAD ASEGURADORA  
 POTOSÍ  
 A Junio de 2024  
 (En miles de Dólares Estadounidenses)

Modalidad	Ramo	Seguros Generales y Fianzas											Total Seguros Generales y Fianzas	Seguros de Personas								Total Seguros de Personas	Total general		
		LBC-G	CRE-G	ILL-G	ALI-G	BIS-G	FOR-G	NAL-G	UNI-G	CRS-G	MSC-G	BUP-P		LVI-P	LBC-P	NAL-P	ALI-P	CRS-P	UNI-P	FOR-P	SC-P				
Seguros Generales	Incendio	31	2	-	6	17	-	-	-	-	-	-	55	-	-	-	-	-	-	-	-	-	-	-	55
	Robo	-	-	-	0	-	-	-	-	-	-	-	0	-	-	-	-	-	-	-	-	-	-	-	0
	Transportes	-	3	-	1	4	-	-	-	-	-	-	8	-	-	-	-	-	-	-	-	-	-	-	8
	Naves o Embarcaciones	-	-	-	-	-	-	-	-	-	-	-	-	-	-	-	-	-	-	-	-	-	-	-	-
	Automotores	170	61	-	56	99	-	-	-	-	-	-	386	-	-	-	-	-	-	-	-	-	-	-	386
	Aeronavegación	-	-	-	-	-	-	-	-	-	-	-	-	-	-	-	-	-	-	-	-	-	-	-	-
	Ramos Técnicos	145	18	-	17	21	-	-	-	-	-	-	201	-	-	-	-	-	-	-	-	-	-	-	201
	Responsabilidad Civil	4	12	-	3	1	-	-	-	-	-	-	20	-	-	-	-	-	-	-	-	-	-	-	20
	Riesgos Varios Misceláneos	-	7	-	1	0	-	-	-	-	-	-	9	-	-	-	-	-	-	-	-	-	-	-	9
	Agropecuarios	-	-	-	-	-	-	-	-	-	-	-	-	-	-	-	-	-	-	-	-	-	-	-	-
	Salud o Enfermedad	-	0	-	5	-	-	-	-	-	-	-	5	-	-	-	-	-	-	-	-	-	-	-	5
Accidentes Personales	2	3	-	2	9	-	-	-	-	-	-	16	-	-	-	-	-	-	-	-	-	-	-	16	
<b>Total Seguros Generales</b>		<b>351</b>	<b>106</b>	-	<b>91</b>	<b>151</b>	-	-	-	-	-	<b>700</b>	-	-	-	-	-	-	-	-	-	-	-	-	<b>700</b>
Seguros de Fianzas	Seriedad de Propuesta	-	1	-	1	-	-	-	-	-	-	2	-	-	-	-	-	-	-	-	-	-	-	-	2
	Cumplimiento de Obra	-	2	-	14	-	-	-	-	-	-	16	-	-	-	-	-	-	-	-	-	-	-	-	16
	Buena Ejecución de Obra	-	1	-	1	1	-	-	-	-	-	4	-	-	-	-	-	-	-	-	-	-	-	-	4
	Cumplimiento de Servicios	-	0	-	0	-	-	-	-	-	-	0	-	-	-	-	-	-	-	-	-	-	-	-	0
	Cumplimiento de Suministros	-	0	-	2	-	-	-	-	-	-	2	-	-	-	-	-	-	-	-	-	-	-	-	2
	Inversión de Anticipos	-	1	-	25	-	-	-	-	-	-	26	-	-	-	-	-	-	-	-	-	-	-	-	26
	Fidelidad de Empleados	0	-	-	-	-	-	-	-	-	-	0	-	-	-	-	-	-	-	-	-	-	-	-	0
	Créditos	-	-	-	-	-	-	-	-	-	-	-	-	-	-	-	-	-	-	-	-	-	-	-	-
	Garantía de Cumplimiento de Obligaciones Aduaneras	-	0	-	-	-	-	-	-	-	-	0	-	-	-	-	-	-	-	-	-	-	-	-	0
	Cumplimiento de Obligaciones y/o Derechos Contractuales	-	-	-	-	-	-	-	-	-	-	-	-	-	-	-	-	-	-	-	-	-	-	-	-
	Garantía de Funcionamiento de Maquinaria y/o Equipo	-	-	-	-	-	-	-	-	-	-	-	-	-	-	-	-	-	-	-	-	-	-	-	-
	Garantía para restitución de importes devueltos por el SIN	-	-	-	-	-	-	-	-	-	-	-	-	-	-	-	-	-	-	-	-	-	-	-	-
	<b>Total Seguros de Fianzas</b>		<b>0</b>	<b>6</b>	-	<b>43</b>	<b>1</b>	-	-	-	-	-	<b>51</b>	-	-	-	-	-	-	-	-	-	-	-	-
Seguros Obligatorios	Accidentes de Tránsito	-	-	-	-	-	-	-	-	-	-	-	-	-	-	-	-	-	-	-	-	-	-	-	-
	Accidentes de Construcción <sup>(1)</sup>	-	-	-	-	-	-	-	-	-	-	-	-	-	-	-	-	-	-	-	-	-	-	-	-
<b>Total Seguros Obligatorios</b>		-	-	-	-	-	-	-	-	-	-	-	-	-	-	-	-	-	-	-	-	-	-	-	-
Seguros de Personas	Vida Individual LP	-	-	-	-	-	-	-	-	-	-	-	-	399	5	16	6	-	-	-	-	-	-	-	425
	Vida Individual CP	-	-	-	-	-	-	-	-	-	-	-	-	24	-	34	1	-	-	-	-	-	-	-	59
	Rentas	-	-	-	-	-	-	-	-	-	-	-	-	-	-	-	-	-	-	-	-	-	-	-	-
	Defunción y/o Sepelio LP	-	-	-	-	-	-	-	-	-	-	-	-	-	-	-	-	-	-	-	-	-	-	-	-
	Defunción y/o Sepelio de CP	-	-	-	-	-	-	-	-	-	-	-	-	-	-	0	-	1	-	-	-	-	-	-	0
	Vida en Grupo de CP	-	-	-	-	-	-	-	-	-	-	-	-	-	0	0	-	-	-	-	-	-	-	-	1
	Salud o Enfermedad	-	-	-	-	-	-	-	-	-	-	-	-	4	4	-	0	-	-	-	-	-	-	-	8
	Desgravamen Hipotecario LP	-	-	-	-	-	-	-	-	-	-	-	-	-	-	-	-	-	-	-	-	-	-	-	-
	Desgravamen Hipotecario CP	-	-	-	-	-	-	-	-	-	-	-	-	-	10	-	-	-	-	-	-	-	-	-	10
	Accidentes Personales	-	-	-	-	-	-	-	-	-	-	-	-	-	2	7	1	7	-	-	-	-	-	-	-
<b>Total Seguros de Personas</b>		-	-	-	-	-	-	-	-	-	-	-	-	<b>439</b>	<b>16</b>	<b>52</b>	<b>15</b>	-	-	-	-	-	-	-	<b>522</b>
Servicios de Prepago	Salud o Enfermedad	-	-	-	-	-	-	-	-	-	-	-	-	-	-	-	-	-	-	-	-	-	-	-	-
	Defunción y/o Sepelio	-	-	-	-	-	-	-	-	-	-	-	-	-	-	-	-	-	-	-	-	-	-	-	-
<b>Total Servicios de Prepago</b>		-	-	-	-	-	-	-	-	-	-	-	-	-	-	-	-	-	-	-	-	-	-	-	-
Seguros Previsionales	Riesgo Común	-	-	-	-	-	-	-	-	-	-	-	-	-	-	-	-	-	-	-	-	-	-	-	-
	Riesgo Profesional	-	-	-	-	-	-	-	-	-	-	-	-	-	-	-	-	-	-	-	-	-	-	-	-
	Riesgo Laboral	-	-	-	-	-	-	-	-	-	-	-	-	-	-	-	-	-	-	-	-	-	-	-	-
	Vitalicios	-	-	-	-	-	-	-	-	-	-	-	-	-	-	-	-	-	-	-	-	-	-	-	-
	Invalidez	-	-	-	-	-	-	-	-	-	-	-	-	-	-	-	-	-	-	-	-	-	-	-	-
	Muerte	-	-	-	-	-	-	-	-	-	-	-	-	-	-	-	-	-	-	-	-	-	-	-	-
	Gastos Funerarios	-	-	-	-	-	-	-	-	-	-	-	-	-	-	-	-	-	-	-	-	-	-	-	-
<b>Total Seguros Previsionales</b>		-	-	-	-	-	-	-	-	-	-	-	-	-	-	-	-	-	-	-	-	-	-	-	
<b>Total general</b>		<b>351</b>	<b>113</b>	-	<b>135</b>	<b>152</b>	-	-	-	-	-	<b>751</b>	-	<b>439</b>	<b>16</b>	<b>52</b>	<b>15</b>	-	-	-	-	-	-	<b>522</b>	<b>1.272</b>

Fuente: Información de Partes de Producción y Sinistros de las Entidades Aseguradoras.  
 (1) Mediante Resolución Administrativa APS N° 380/2021 de 22/04/2021, se habilita a Seguros y Reaseguros Personales Unificada S.A. para la Administración y Comercialización del Seguro Obligatorio de Accidentes de la Trabajadora y el Trabajador en el Ámbito de la Construcción - SOATC.

PRODUCCIÓN DIRECTA NETA DE ANULACIONES  
POR ENTIDAD ASEGURADORA  
TARIJA  
A Junio de 2024  
(En miles de Dólares Estadounidenses)

Modalidad	Ramo	Seguros Generales y Fianzas											Total Seguros Generales y Fianzas	Seguros de Personas								Total Seguros de Personas	Total general				
		LBC-G	CRE-G	ILL-G	ALI-G	BIS-G	FOR-G	NAL-G	UNI-G	CRS-G	MSC-G	BUP-P		LVI-P	LBC-P	NAL-P	ALI-P	CRS-P	UNI-P	FOR-P	SC-P						
Seguros Generales	Incendio	41	19	-	-	13	26	78	13	-	-	-	189	-	-	-	-	-	-	-	-	-	-	-	-	189	
	Robo	-	-	-	-	1	-	-	1	-	-	-	2	-	-	-	-	-	-	-	-	-	-	-	-	2	
	Transportes	71	4	-	-	21	5	12	1	-	-	-	114	-	-	-	-	-	-	-	-	-	-	-	-	114	
	Naves o Embarcaciones	-	0	-	-	-	-	-	-	-	-	-	0	-	-	-	-	-	-	-	-	-	-	-	-	0	
	Automotores	111	435	1	-	279	257	201	205	-	-	-	1,490	-	-	-	-	-	-	-	-	-	-	-	-	1,490	
	Aeronavegación	-	-	-	-	-	-	-	-	-	-	-	-	-	-	-	-	-	-	-	-	-	-	-	-	-	
	Ramos Técnicos	22	92	2	-	14	41	36	57	-	-	-	264	-	-	-	-	-	-	-	-	-	-	-	-	264	
	Responsabilidad Civil	91	30	0	-	8	10	8	2	-	-	-	149	-	-	-	-	-	-	-	-	-	-	-	-	149	
	Riesgos Varios Misceláneos	5	44	-	-	2	3	11	0	-	-	-	66	-	-	-	-	-	-	-	-	-	-	-	-	66	
	Agropecuarios	-	-	-	-	-	-	-	-	-	-	-	-	-	-	-	-	-	-	-	-	-	-	-	-	-	
	Salud o Enfermedad	-	-	-	-	96	133	-	-	-	-	-	230	-	-	-	-	-	-	-	-	-	-	-	-	230	
	Accidentes Personales	2	54	0	-	12	9	2	11	-	-	-	91	-	-	-	-	-	-	-	-	-	-	-	-	91	
<b>Total Seguros Generales</b>		<b>344</b>	<b>679</b>	<b>3</b>	<b>446</b>	<b>485</b>	<b>348</b>	<b>290</b>	<b>-</b>	<b>-</b>	<b>-</b>	<b>-</b>	<b>2,595</b>	<b>-</b>	<b>-</b>	<b>-</b>	<b>-</b>	<b>-</b>	<b>-</b>	<b>-</b>	<b>-</b>	<b>-</b>	<b>-</b>	<b>-</b>	<b>-</b>	<b>2,595</b>	
Seguros de Fianzas	Seriedad de Propuesta	-	0	-	-	4	-	16	13	-	-	-	34	-	-	-	-	-	-	-	-	-	-	-	-	-	34
	Cumplimiento de Obra	-	10	-	-	4	-	64	76	-	-	-	154	-	-	-	-	-	-	-	-	-	-	-	-	154	
	Buena Ejecución de Obra	-	1	0	-	0	-	2	0	-	-	-	4	-	-	-	-	-	-	-	-	-	-	-	-	4	
	Cumplimiento de Servicios	-	1	-	-	1	-	23	5	-	-	-	29	-	-	-	-	-	-	-	-	-	-	-	-	29	
	Cumplimiento de Suministros	-	1	-	-	1	-	5	3	-	-	-	10	-	-	-	-	-	-	-	-	-	-	-	-	10	
	Inversión de Anticipos	-	42	-	-	85	-	102	283	-	-	-	512	-	-	-	-	-	-	-	-	-	-	-	-	512	
	Fidelidad de Empleados	4	0	-	-	-	0	7	-	-	-	-	12	-	-	-	-	-	-	-	-	-	-	-	-	12	
	Créditos	-	-	-	-	-	-	-	-	-	-	-	-	-	-	-	-	-	-	-	-	-	-	-	-	-	
	Garantía de Cumplimiento de Obligaciones Aduaneras	-	1	0	-	20	-	-	-	-	-	-	22	-	-	-	-	-	-	-	-	-	-	-	-	22	
	Cumplimiento de Obligaciones y/o Derechos Contractuales	-	0	-	-	0	-	1	-	-	-	-	1	-	-	-	-	-	-	-	-	-	-	-	-	1	
	Garantía de Funcionamiento de Maquinaria y/o Equipo	-	-	-	-	-	-	-	-	-	-	-	-	-	-	-	-	-	-	-	-	-	-	-	-	-	
	Garantía para restitución de importes devueltos por el SIN	-	-	-	-	-	-	-	-	-	-	-	-	-	-	-	-	-	-	-	-	-	-	-	-	-	
<b>Total Seguros de Fianzas</b>		<b>4</b>	<b>57</b>	<b>0</b>	<b>116</b>	<b>0</b>	<b>221</b>	<b>381</b>	<b>-</b>	<b>-</b>	<b>-</b>	<b>-</b>	<b>780</b>	<b>-</b>	<b>-</b>	<b>-</b>	<b>-</b>	<b>-</b>	<b>-</b>	<b>-</b>	<b>-</b>	<b>-</b>	<b>-</b>	<b>-</b>	<b>-</b>	<b>780</b>	
Seguros Obligatorios	Accidentes de Tránsito	-	-	-	-	-	-	-	-	-	-	-	-	-	-	-	-	-	-	-	-	-	-	-	-	-	
	Accidentes de Construcción <sup>(1)</sup>	-	-	-	-	-	-	-	-	-	-	-	-	-	-	-	-	-	-	-	-	-	-	-	-	-	
<b>Total Seguros Obligatorios</b>		<b>-</b>	<b>-</b>	<b>-</b>	<b>-</b>	<b>-</b>	<b>-</b>	<b>-</b>	<b>-</b>	<b>-</b>	<b>-</b>	<b>-</b>	<b>-</b>	<b>-</b>	<b>-</b>	<b>-</b>	<b>-</b>	<b>-</b>	<b>-</b>	<b>-</b>	<b>-</b>	<b>-</b>	<b>-</b>	<b>-</b>	<b>-</b>	<b>-</b>	
Seguros de Personas	Vida Individual LP	-	-	-	-	-	-	-	-	-	-	-	-	-	-	276	1	307	105	-	-	-	-	-	-	690	690
	Vida Individual CP	-	-	-	-	-	-	-	-	-	-	-	-	-	-	28	0	101	2	-	-	-	-	-	-	132	132
	Rentas	-	-	-	-	-	-	-	-	-	-	-	-	-	-	-	-	-	-	-	-	-	-	-	-	-	
	Defunción y/o Sepelio LP	-	-	-	-	-	-	-	-	-	-	-	-	-	-	-	-	-	-	-	-	-	-	-	-	-	
	Defunción y/o Sepelio de CP	-	-	-	-	-	-	-	-	-	-	-	-	-	-	-	-	1	1	-	-	-	-	-	-	1	1
	Vida en Grupo de CP	-	-	-	-	-	-	-	-	-	-	-	-	-	-	-	-	-	-	-	-	5	-	-	-	16	16
	Salud o Enfermedad	-	-	-	-	-	-	-	-	-	-	-	-	-	-	(1)	1	2	9	-	-	-	-	-	-	55	55
	Desgravamen Hipotecario LP	-	-	-	-	-	-	-	-	-	-	-	-	-	-	11	0	24	19	-	-	-	-	-	-	-	
	Desgravamen Hipotecario CP	-	-	-	-	-	-	-	-	-	-	-	-	-	-	-	-	-	-	-	-	-	-	-	-	-	
	Accidentes Personales	-	-	-	-	-	-	-	-	-	-	-	-	-	-	7	110	-	-	-	-	-	-	-	-	117	117
		-	-	-	-	-	-	-	-	-	-	-	-	-	-	1	11	31	6	-	-	-	7	-	-	56	56
<b>Total Seguros de Personas</b>		<b>-</b>	<b>-</b>	<b>-</b>	<b>-</b>	<b>-</b>	<b>-</b>	<b>-</b>	<b>-</b>	<b>-</b>	<b>-</b>	<b>-</b>	<b>-</b>	<b>-</b>	<b>-</b>	<b>323</b>	<b>124</b>	<b>465</b>	<b>142</b>	<b>-</b>	<b>-</b>	<b>-</b>	<b>-</b>	<b>-</b>	<b>-</b>	<b>1,066</b>	<b>1,066</b>
Servicios de Prepago	Salud o Enfermedad	-	-	-	-	-	-	-	-	-	-	-	-	-	-	-	-	-	-	-	-	-	-	-	-	-	-
	Defunción y/o Sepelio	-	-	-	-	-	-	-	-	-	-	-	-	-	-	-	-	-	-	-	-	-	-	-	-	-	-
<b>Total Servicios de Prepago</b>		<b>-</b>	<b>-</b>	<b>-</b>	<b>-</b>	<b>-</b>	<b>-</b>	<b>-</b>	<b>-</b>	<b>-</b>	<b>-</b>	<b>-</b>	<b>-</b>	<b>-</b>	<b>-</b>	<b>-</b>	<b>-</b>	<b>-</b>	<b>-</b>	<b>-</b>	<b>-</b>	<b>-</b>	<b>-</b>	<b>-</b>	<b>-</b>	<b>-</b>	
Seguros Previsionales	Riesgo Común	-	-	-	-	-	-	-	-	-	-	-	-	-	-	-	-	-	-	-	-	-	-	-	-	-	
	Riesgo Profesional	-	-	-	-	-	-	-	-	-	-	-	-	-	-	-	-	-	-	-	-	-	-	-	-	-	
	Riesgo Laboral	-	-	-	-	-	-	-	-	-	-	-	-	-	-	-	-	-	-	-	-	-	-	-	-	-	
	Vitalicios	-	-	-	-	-	-	-	-	-	-	-	-	-	-	-	-	-	-	-	-	-	-	-	-	-	
	Invalidez	-	-	-	-	-	-	-	-	-	-	-	-	-	-	-	-	-	-	-	-	-	-	-	-	-	
	Muerte	-	-	-	-	-	-	-	-	-	-	-	-	-	-	-	-	-	-	-	-	-	-	-	-	-	
	Gastos Funerarios	-	-	-	-	-	-	-	-	-	-	-	-	-	-	-	-	-	-	-	-	-	-	-	-	-	
	Sistema de Reparto	-	-	-	-	-	-	-	-	-	-	-	-	-	-	-	-	-	-	-	-	-	-	-	-	-	
<b>Total Seguros Previsionales</b>		<b>-</b>	<b>-</b>	<b>-</b>	<b>-</b>	<b>-</b>	<b>-</b>	<b>-</b>	<b>-</b>	<b>-</b>	<b>-</b>	<b>-</b>	<b>-</b>	<b>-</b>	<b>-</b>	<b>-</b>	<b>-</b>	<b>-</b>	<b>-</b>	<b>-</b>	<b>-</b>	<b>-</b>	<b>-</b>	<b>-</b>	<b>-</b>	<b>-</b>	
<b>Total general</b>		<b>348</b>	<b>736</b>	<b>4</b>	<b>562</b>	<b>485</b>	<b>570</b>	<b>671</b>	<b>-</b>	<b>-</b>	<b>-</b>	<b>-</b>	<b>3,375</b>	<b>-</b>	<b>323</b>	<b>124</b>	<b>465</b>	<b>142</b>	<b>-</b>	<b>-</b>	<b>-</b>	<b>-</b>	<b>-</b>	<b>-</b>	<b>-</b>	<b>4,441</b>	

Fuente: Información de Partes de Producción y Sinistros de las Entidades Aseguradoras.

(1) Mediante Resolución Administrativa APS N° 380/2021 de 22/04/2021, se habilita a Seguros y Reaseguros Personales Univida S.A. para la Administración y Comercialización del Seguro Obligatorio de Accidentes de la Trabajadora y el Trabajador en el Ámbito de la Construcción - SOATC.

**PRODUCCIÓN DIRECTA NETA DE ANULACIONES  
POR ENTIDAD ASEGURADORA  
CHUQUISACA  
A Junio de 2024  
(En miles de Dólares Estadounidenses)**

Modalidad	Ramo	Seguros Generales y Fianzas											Total Seguros Generales y Fianzas	Seguros de Personas							Total Seguros de Personas	Total general				
		LBC-G	CRE-G	ILL-G	ALI-G	BIS-G	FOR-G	NAL-G	UNI-G	CRS-G	MSC-G	BUP-P		LVI-P	LBC-P	NAL-P	ALI-P	CRS-P	UNI-P	FOR-P			SC-P			
Seguros Generales	Incendio	22	1	1	3	52	140	32	-	-	-	251	-	-	-	-	-	-	-	-	-	-	-	-	251	
	Robo	-	-	-	0	-	-	5	-	-	-	5	-	-	-	-	-	-	-	-	-	-	-	-	5	
	Transportes	1	4	0	0	4	11	1	-	-	-	21	-	-	-	-	-	-	-	-	-	-	-	-	21	
	Naves o Embarcaciones	-	-	-	-	-	-	-	-	-	-	-	-	-	-	-	-	-	-	-	-	-	-	-	-	
	Automotores	215	74	2	119	221	173	243	-	-	-	1.046	-	-	-	-	-	-	-	-	-	-	-	-	1.046	
	Aeronavegación	-	-	-	0	-	-	-	-	-	-	0	-	-	-	-	-	-	-	-	-	-	-	-	0	
	Ramos Técnicos	44	13	4	112	35	26	43	-	-	-	278	-	-	-	-	-	-	-	-	-	-	-	-	278	
	Responsabilidad Civil	14	8	4	8	11	84	6	-	-	-	137	-	-	-	-	-	-	-	-	-	-	-	-	137	
	Riesgos Varios Misceláneos	19	148	-	0	7	22	10	-	-	-	206	-	-	-	-	-	-	-	-	-	-	-	-	206	
	Agropecuarios	-	-	-	-	-	-	-	-	-	-	-	-	-	-	-	-	-	-	-	-	-	-	-	-	
	Salud o Enfermedad	-	-	-	26	73	-	-	-	-	-	99	-	-	-	-	-	-	-	-	-	-	-	-	99	
	Accidentes Personales	13	149	1	2	23	35	12	-	-	-	236	-	-	-	-	-	-	-	-	-	-	-	-	236	
<b>Total Seguros Generales</b>		<b>328</b>	<b>397</b>	<b>12</b>	<b>272</b>	<b>427</b>	<b>491</b>	<b>352</b>	-	-	-	<b>2.279</b>	-	-	-	-	-	-	-	-	-	-	-	-	<b>2.279</b>	
Seguros de Fianzas	Seriedad de Propuesta	-	4	-	3	-	2	6	-	-	-	15	-	-	-	-	-	-	-	-	-	-	-	-	15	
	Cumplimiento de Obra	-	10	-	10	-	53	36	-	-	-	109	-	-	-	-	-	-	-	-	-	-	-	-	109	
	Buena Ejecución de Obra	-	1	0	0	1	3	0	-	-	-	6	-	-	-	-	-	-	-	-	-	-	-	-	6	
	Cumplimiento de Servicios	-	1	0	0	-	2	2	-	-	-	6	-	-	-	-	-	-	-	-	-	-	-	-	6	
	Cumplimiento de Suministros	-	1	-	0	-	0	1	-	-	-	3	-	-	-	-	-	-	-	-	-	-	-	-	3	
	Inversión de Anticipos	-	17	-	15	-	69	60	-	-	-	161	-	-	-	-	-	-	-	-	-	-	-	-	161	
	Fidelidad de Empleados	-	-	-	-	0	3	-	-	-	-	3	-	-	-	-	-	-	-	-	-	-	-	-	3	
	Créditos	-	-	-	-	-	-	-	-	-	-	-	-	-	-	-	-	-	-	-	-	-	-	-	-	
	Garantía de Cumplimiento de Obligaciones Aduaneras	-	-	-	0	-	-	-	-	-	-	0	-	-	-	-	-	-	-	-	-	-	-	-	0	
	Cumplimiento de Obligaciones y/o Derechos Contractuales	-	0	-	-	-	0	-	-	-	-	0	-	-	-	-	-	-	-	-	-	-	-	-	0	
	Garantía de Funcionamiento de Maquinaria y/o Equipo	-	-	-	-	-	-	-	-	-	-	-	-	-	-	-	-	-	-	-	-	-	-	-	-	
	Garantía para restitución de importes devueltos por el SIN	-	-	-	-	-	-	-	-	-	-	-	-	-	-	-	-	-	-	-	-	-	-	-	-	
<b>Total Seguros de Fianzas</b>		-	<b>33</b>	<b>0</b>	<b>30</b>	<b>1</b>	<b>133</b>	<b>106</b>	-	-	-	<b>303</b>	-	-	-	-	-	-	-	-	-	-	-	-	<b>303</b>	
Seguros Obligatorios	Accidentes de Tránsito	-	-	-	-	-	-	-	-	-	-	-	-	-	-	-	-	-	-	-	-	-	-	-	-	
	Accidentes de Construcción <sup>(1)</sup>	-	-	-	-	-	-	-	-	-	-	-	-	-	-	-	-	-	-	-	-	-	-	-	-	
<b>Total Seguros Obligatorios</b>		-	-	-	-	-	-	-	-	-	-	-	-	-	-	-	-	-	-	-	-	-	-	-	-	
Seguros de Personas	Vida Individual LP	-	-	-	-	-	-	-	-	-	-	-	-	119	3	371	56	-	-	-	-	-	-	-	549	549
	Vida Individual CP	-	-	-	-	-	-	-	-	-	-	-	-	15	-	105	1	-	-	-	-	-	-	-	121	121
	Rentas	-	-	-	-	-	-	-	-	-	-	-	-	-	-	-	-	-	-	-	-	-	-	-	-	
	Defunción y/o Sepelio LP	-	-	-	-	-	-	-	-	-	-	-	-	-	-	-	-	-	-	-	-	-	-	-	-	
	Defunción y/o Sepelio de CP	-	-	-	-	-	-	-	-	-	-	-	-	-	-	0	0	-	-	-	-	-	-	-	1	1
	Vida en Grupo de CP	-	-	-	-	-	-	-	-	-	-	-	-	1	(0)	7	5	-	-	-	-	-	-	-	13	13
	Salud o Enfermedad	-	-	-	-	-	-	-	-	-	-	-	-	9	(0)	38	3	-	-	-	-	-	-	-	49	49
	Desgravamen Hipotecario LP	-	-	-	-	-	-	-	-	-	-	-	-	-	-	-	-	-	-	-	-	-	-	-	-	
	Desgravamen Hipotecario CP	-	-	-	-	-	-	-	-	-	-	-	-	17	89	356	-	-	-	-	-	-	-	-	462	462
	Accidentes Personales	-	-	-	-	-	-	-	-	-	-	-	-	1	25	21	6	-	-	-	2	-	-	-	54	54
<b>Total Seguros de Personas</b>		-	-	-	-	-	-	-	-	-	-	-	-	<b>162</b>	<b>117</b>	<b>898</b>	<b>71</b>	-	-	-	<b>2</b>	-	-	-	<b>1.250</b>	<b>1.250</b>
Servicios de Prepago	Salud o Enfermedad	-	-	-	-	-	-	-	-	-	-	-	-	-	-	-	-	-	-	-	-	-	-	-	-	
	Defunción y/o Sepelio	-	-	-	-	-	-	-	-	-	-	-	-	-	-	-	-	-	-	-	-	-	-	-	-	
<b>Total Servicios de Prepago</b>		-	-	-	-	-	-	-	-	-	-	-	-	-	-	-	-	-	-	-	-	-	-	-	-	
Seguros Previsionales	Riesgo Común	-	-	-	-	-	-	-	-	-	-	-	-	-	-	-	-	-	-	-	-	-	-	-	-	
	Riesgo Profesional	-	-	-	-	-	-	-	-	-	-	-	-	-	-	-	-	-	-	-	-	-	-	-	-	
	Riesgo Laboral	-	-	-	-	-	-	-	-	-	-	-	-	-	-	-	-	-	-	-	-	-	-	-	-	
	Vitalicios	-	-	-	-	-	-	-	-	-	-	-	-	-	-	-	-	-	-	-	-	-	-	-	-	
	Invalidez	-	-	-	-	-	-	-	-	-	-	-	-	-	-	-	-	-	-	-	-	-	-	-	-	
	Muerte	-	-	-	-	-	-	-	-	-	-	-	-	-	-	-	-	-	-	-	-	-	-	-	-	
	Gastos Funerarios	-	-	-	-	-	-	-	-	-	-	-	-	-	-	-	-	-	-	-	-	-	-	-	-	
	Sistema de Reparto	-	-	-	-	-	-	-	-	-	-	-	-	-	-	-	-	-	-	-	-	-	-	-	-	
<b>Total Seguros Previsionales</b>		-	-	-	-	-	-	-	-	-	-	-	-	-	-	-	-	-	-	-	-	-	-	-	-	
<b>Total general</b>		<b>328</b>	<b>430</b>	<b>13</b>	<b>302</b>	<b>428</b>	<b>623</b>	<b>458</b>	-	-	-	<b>2.582</b>	-	<b>162</b>	<b>117</b>	<b>898</b>	<b>71</b>	-	-	-	<b>2</b>	-	-	<b>1.250</b>	<b>3.831</b>	

Fuente: Información de Partes de Producción y Siniestros de las Entidades Aseguradoras.

(1) Mediante Resolución Administrativa APS N° 380/2021 de 22/04/2021, se habilita a Seguros y Reaseguros Personales Univida S.A. para la Administración y Comercialización del Seguro Obligatorio de Accidentes de la Trabajadora y el Trabajador en el Ámbito de la Construcción - SOATC.



PRODUCCIÓN DIRECTA NETA DE ANULACIONES  
POR ENTIDAD ASEGURADORA  
BENI

A Junio de 2024

(En miles de Dólares Estadounidenses)

Modalidad	Ramo	Seguros Generales y Fianzas											Seguros de Personas									Total Seguros de Personas	Total general
		LBC-G	CRE-G	ILL-G	ALI-G	BIS-G	FOR-G	NAL-G	UNI-G	CRS-G	MSC-G	Total Seguros Generales y Fianzas	BUP-P	LVI-P	LBC-P	NAL-P	ALI-P	CRS-P	UNI-P	FOR-P	SC-P		
Seguros Generales	Incendio	33	1	-	6	-	-	11	-	-	-	49	-	-	-	-	-	-	-	-	-	-	49
	Robo	-	-	-	0	-	-	2	-	-	-	2	-	-	-	-	-	-	-	-	-	-	2
	Transportes	1	-	-	-	-	-	3	-	-	-	4	-	-	-	-	-	-	-	-	-	-	4
	Naves o Embarcaciones	5	-	-	-	-	-	-	-	-	-	5	-	-	-	-	-	-	-	-	-	-	5
	Automotores	130	21	-	20	-	-	32	-	-	-	203	-	-	-	-	-	-	-	-	-	-	203
	Aeronavegación	11	7	-	24	-	-	5	-	-	-	47	-	-	-	-	-	-	-	-	-	-	47
	Ramos Técnicos	37	4	-	0	-	-	8	-	-	-	49	-	-	-	-	-	-	-	-	-	-	49
	Responsabilidad Civil	3	1	-	5	-	-	0	-	-	-	9	-	-	-	-	-	-	-	-	-	-	9
	Riesgos Varios Misceláneos	-	2	-	-	-	-	-	-	-	-	2	-	-	-	-	-	-	-	-	-	-	2
	Agropecuarios	-	-	-	-	-	-	-	-	-	-	-	-	-	-	-	-	-	-	-	-	-	-
	Salud o Enfermedad	-	1	-	116	-	-	-	-	-	-	117	-	-	-	-	-	-	-	-	-	-	117
	Accidentes Personales	9	6	-	1	-	-	0	-	-	-	16	-	-	-	-	-	-	-	-	-	-	16
<b>Total Seguros Generales</b>		<b>227</b>	<b>42</b>	<b>-</b>	<b>173</b>	<b>-</b>	<b>-</b>	<b>61</b>	<b>-</b>	<b>-</b>	<b>-</b>	<b>504</b>	<b>-</b>	<b>-</b>	<b>-</b>	<b>-</b>	<b>-</b>	<b>-</b>	<b>-</b>	<b>-</b>	<b>-</b>	<b>-</b>	<b>504</b>
Seguros de Fianzas	Seriedad de Propuesta	0	2	-	-	-	-	-	-	-	-	2	-	-	-	-	-	-	-	-	-	-	2
	Cumplimiento de Obra	-	5	-	2	-	-	-	-	-	-	7	-	-	-	-	-	-	-	-	-	-	7
	Buena Ejecución de Obra	-	1	-	-	-	-	-	-	-	-	1	-	-	-	-	-	-	-	-	-	-	1
	Cumplimiento de Servicios	-	0	-	-	-	-	-	-	-	-	0	-	-	-	-	-	-	-	-	-	-	0
	Cumplimiento de Suministros	-	1	-	-	-	-	-	-	-	-	1	-	-	-	-	-	-	-	-	-	-	1
	Inversión de Anticipos	-	6	-	1	-	-	-	-	-	-	7	-	-	-	-	-	-	-	-	-	-	7
	Fidelidad de Empleados	-	-	-	-	-	-	-	-	-	-	-	-	-	-	-	-	-	-	-	-	-	-
	Créditos	-	-	-	-	-	-	-	-	-	-	-	-	-	-	-	-	-	-	-	-	-	-
	Garantía de Cumplimiento de Obligaciones Aduaneras	-	-	-	-	-	-	-	-	-	-	-	-	-	-	-	-	-	-	-	-	-	-
	Cumplimiento de Obligaciones y/o Derechos Contractuales	-	-	-	-	-	-	-	-	-	-	-	-	-	-	-	-	-	-	-	-	-	-
	Garantía de Funcionamiento de Maquinaria y/o Equipo	-	-	-	-	-	-	-	-	-	-	-	-	-	-	-	-	-	-	-	-	-	-
	Garantía para restitución de importes devueltos por el SIN	-	-	-	-	-	-	-	-	-	-	-	-	-	-	-	-	-	-	-	-	-	-
<b>Total Seguros de Fianzas</b>		<b>0</b>	<b>14</b>	<b>-</b>	<b>4</b>	<b>-</b>	<b>-</b>	<b>-</b>	<b>-</b>	<b>-</b>	<b>-</b>	<b>18</b>	<b>-</b>	<b>-</b>	<b>-</b>	<b>-</b>	<b>-</b>	<b>-</b>	<b>-</b>	<b>-</b>	<b>-</b>	<b>-</b>	<b>18</b>
Seguros Obligatorios	Accidentes de Tránsito	-	-	-	-	-	-	-	-	-	-	-	-	-	-	-	-	-	-	-	-	-	-
	Accidentes de Construcción <sup>(1)</sup>	-	-	-	-	-	-	-	-	-	-	-	-	-	-	-	-	-	-	-	-	-	-
<b>Total Seguros Obligatorios</b>		<b>-</b>	<b>-</b>	<b>-</b>	<b>-</b>	<b>-</b>	<b>-</b>	<b>-</b>	<b>-</b>	<b>-</b>	<b>-</b>	<b>-</b>	<b>-</b>	<b>-</b>	<b>-</b>	<b>-</b>	<b>-</b>	<b>-</b>	<b>-</b>	<b>-</b>	<b>-</b>	<b>-</b>	<b>-</b>
Seguros de Personas	Vida Individual LP	-	-	-	-	-	-	-	-	-	-	-	67	7	168	22	-	-	-	-	-	-	263
	Vida Individual CP	-	-	-	-	-	-	-	-	-	-	-	30	-	58	0	-	-	-	-	-	-	88
	Rentas	-	-	-	-	-	-	-	-	-	-	-	-	-	-	-	-	-	-	-	-	-	-
	Defunción y/o Sepelio LP	-	-	-	-	-	-	-	-	-	-	-	-	-	-	-	-	-	-	-	-	-	-
	Defunción y/o Sepelio de CP	-	-	-	-	-	-	-	-	-	-	-	-	-	0	-	-	-	-	-	-	-	0
	Vida en Grupo de CP	-	-	-	-	-	-	-	-	-	-	-	-	-	4	53	1	-	-	-	-	-	57
	Salud o Enfermedad	-	-	-	-	-	-	-	-	-	-	-	3	0	3	2	-	-	-	-	-	-	8
	Desgravamen Hipotecario LP	-	-	-	-	-	-	-	-	-	-	-	-	-	-	-	-	-	-	-	-	-	-
	Desgravamen Hipotecario CP	-	-	-	-	-	-	-	-	-	-	-	-	-	-	-	-	-	-	-	-	-	-
	Accidentes Personales	-	-	-	-	-	-	-	-	-	-	-	0	22	-	-	-	-	-	-	-	-	22
		-	-	-	-	-	-	-	-	-	-	-	-	13	27	1	-	-	-	-	-	-	41
<b>Total Seguros de Personas</b>		<b>-</b>	<b>-</b>	<b>-</b>	<b>-</b>	<b>-</b>	<b>-</b>	<b>-</b>	<b>-</b>	<b>-</b>	<b>-</b>	<b>-</b>	<b>100</b>	<b>45</b>	<b>310</b>	<b>25</b>	<b>-</b>	<b>-</b>	<b>-</b>	<b>-</b>	<b>-</b>	<b>-</b>	<b>480</b>
Servicios de Prepago	Salud o Enfermedad	-	-	-	-	-	-	-	-	-	-	-	-	-	-	-	-	-	-	-	-	-	-
	Defunción y/o Sepelio	-	-	-	-	-	-	-	-	-	-	-	-	-	-	-	-	-	-	-	-	-	-
<b>Total Servicios de Prepago</b>		<b>-</b>	<b>-</b>	<b>-</b>	<b>-</b>	<b>-</b>	<b>-</b>	<b>-</b>	<b>-</b>	<b>-</b>	<b>-</b>	<b>-</b>	<b>-</b>	<b>-</b>	<b>-</b>	<b>-</b>	<b>-</b>	<b>-</b>	<b>-</b>	<b>-</b>	<b>-</b>	<b>-</b>	<b>-</b>
Seguros Previsionales	Riesgo Común	-	-	-	-	-	-	-	-	-	-	-	-	-	-	-	-	-	-	-	-	-	-
	Riesgo Profesional	-	-	-	-	-	-	-	-	-	-	-	-	-	-	-	-	-	-	-	-	-	-
	Riesgo Laboral	-	-	-	-	-	-	-	-	-	-	-	-	-	-	-	-	-	-	-	-	-	-
	Vitalicios	-	-	-	-	-	-	-	-	-	-	-	-	-	-	-	-	-	-	-	-	-	-
	Invalidez	-	-	-	-	-	-	-	-	-	-	-	-	-	-	-	-	-	-	-	-	-	-
	Muerte	-	-	-	-	-	-	-	-	-	-	-	-	-	-	-	-	-	-	-	-	-	-
	Gastos Funerarios	-	-	-	-	-	-	-	-	-	-	-	-	-	-	-	-	-	-	-	-	-	-
	Sistema de Reparto	-	-	-	-	-	-	-	-	-	-	-	-	-	-	-	-	-	-	-	-	-	-
<b>Total Seguros Previsionales</b>		<b>-</b>	<b>-</b>	<b>-</b>	<b>-</b>	<b>-</b>	<b>-</b>	<b>-</b>	<b>-</b>	<b>-</b>	<b>-</b>	<b>-</b>	<b>-</b>	<b>-</b>	<b>-</b>	<b>-</b>	<b>-</b>	<b>-</b>	<b>-</b>	<b>-</b>	<b>-</b>	<b>-</b>	<b>-</b>
<b>Total general</b>		<b>227</b>	<b>57</b>	<b>-</b>	<b>177</b>	<b>-</b>	<b>-</b>	<b>61</b>	<b>-</b>	<b>-</b>	<b>-</b>	<b>522</b>	<b>-</b>	<b>100</b>	<b>45</b>	<b>310</b>	<b>25</b>	<b>-</b>	<b>-</b>	<b>-</b>	<b>-</b>	<b>-</b>	<b>1.002</b>

Fuente: Información de Partes de Producción y Sinistros de las Entidades Aseguradoras.

(1) Mediante Resolución Administrativa APS N° 380/2021 de 22/04/2021, se habilita a Seguros y Reaseguros Personales Univida S.A. para la Administración y Comercialización del Seguro Obligatorio de Accidentes de la Trabajadora y el Trabajador en el Ámbito de la Construcción - SOATC.

**SINIESTROS DIRECTOS**  
**POR DEPARTAMENTO Y ENTIDAD ASEGURADORA**  
**A Junio de 2024**  
**(En miles de Dólares Estadounidenses)**

Entidades	Entidad Aseguradora	Departamento									Total Nacional
		La Paz	Cochabamba	Santa Cruz	Oruro	Potosí	Tarija	Chuquisaca	Pando	Beni	
<b>Seguros Generales y Fianzas</b>	La Boliviana Ciacruz de Seguros y Reaseguros S.A.	4.083	682	5.603	60	218	310	189	-	68	11.213
	Seguros y Reaseguros Credinform International S.A.	3.445	1.267	6.235	67	20	518	67	0	16	11.636
	Seguros Illimani S.A.	24	7	9	-	-	2	-	-	-	42
	Alianza Compañía de Seguros y Reaseguros S.A.	3.904	2.345	14.564	57	66	252	129	-	80	21.398
	Bisa Seguros y Reaseguros S.A.	4.023	1.497	16.284	24	109	245	303	-	-	22.485
	Compañía de Seguros y Reaseguros Fortaleza S.A.	1.569	713	2.239	68	-	173	487	-	-	5.249
	Nacional Seguros Patrimoniales y Fianzas S.A.	2.420	745	4.705	-	-	152	282	-	19	8.323
	Unibienes Seguros y Reaseguros Patrimoniales S.A.	3.150	208	1.096	-	-	-	-	-	-	4.455
	Crediseguro S.A. Seguros Generales	152	-	-	-	-	-	-	-	-	152
Mercantil Santa Cruz Seguros y Reaseguros Generales S.A.	2.289	3	1.711	-	-	-	-	-	-	4.002	
<b>Total Seguros Generales y Fianzas</b>		<b>25.060</b>	<b>7.467</b>	<b>52.446</b>	<b>276</b>	<b>414</b>	<b>1.651</b>	<b>1.458</b>	<b>0</b>	<b>183</b>	<b>88.955</b>
<b>Seguros de Personas</b>	BUPA Insurance (Bolivia) S.A.	-	-	4.072	-	-	-	-	-	-	4.072
	La Vitalicia Seguros y Reaseguros de Vida S.A.	2.948	652	174	171	50	56	22	1	23	4.098
	La Boliviana Ciacruz Seguros Personales S.A.	16.228	805	466	0	0	126	47	-	11	17.684
	Nacional Seguros Vida y Salud S.A.	11.193	1.695	8.153	35	3	81	461	0	104	21.725
	Alianza Vida Seguros y Reaseguros S.A.	10.817	504	2.446	29	20	13	11	-	86	13.927
	Crediseguro S.A. Seguros Personales	4.374	-	-	-	-	-	-	-	-	4.374
	Seguros y Reaseguros Personales Univida S.A.	13.569	-	-	-	-	-	-	-	-	13.569
Compañía de Seguros de Vida Fortaleza S.A.	16	37	1.377	7	-	1	0	-	-	1.437	
Santa Cruz Vida y Salud Seguros y Reaseguros Personales S.A.	-	-	297	-	-	-	-	-	-	297	
<b>Total Seguros de Personas</b>		<b>59.145</b>	<b>3.693</b>	<b>16.986</b>	<b>242</b>	<b>74</b>	<b>277</b>	<b>542</b>	<b>2</b>	<b>224</b>	<b>81.184</b>
<b>Total general</b>		<b>84.205</b>	<b>11.160</b>	<b>69.432</b>	<b>518</b>	<b>487</b>	<b>1.928</b>	<b>2.000</b>	<b>2</b>	<b>407</b>	<b>170.139</b>

Fuente: Información de Partes de Producción y Sinistros de las Entidades Aseguradoras.

SINIESTROS DIRECTOS  
POR ENTIDAD ASEGURADORA  
LA PAZ  
A Junio de 2024  
(En miles de Dólares Estadounidenses)

Modalidad	Ramo	Seguros Generales y Fianzas											Total Seguros Generales y Fianzas	Seguros de Personas								Total Seguros de Personas	Total general			
		LBC-G	CRE-G	ILL-G	ALI-G	BIS-G	FOR-G	NAL-G	UNI-G	CRS-G	MSC-G	BUP-P		LVI-P	LBC-P	NAL-P	ALI-P	CRS-P	UNI-P	FOR-P	SC-P					
Seguros Generales	Incendio	529	6	-	611	123	413	72	14	27	151	1,945	-	-	-	-	-	-	-	-	-	-	-	-	-	1,945
	Robo	-	-	-	95	-	-	4	4	-	-	103	-	-	-	-	-	-	-	-	-	-	-	-	-	103
	Transportes	106	480	-	126	58	116	154	-	-	74	1,113	-	-	-	-	-	-	-	-	-	-	-	-	-	1,113
	Naves o Embarcaciones	-	-	-	-	-	-	-	-	-	-	-	-	-	-	-	-	-	-	-	-	-	-	-	-	-
	Automotores	2,938	1,976	6	1,230	1,583	717	916	1,563	-	1,911	12,840	-	-	-	-	-	-	-	-	-	-	-	-	-	12,840
	Aeronavegación	-	-	-	150	-	-	-	276	-	-	426	-	-	-	-	-	-	-	-	-	-	-	-	-	426
	Ramos Técnicos	352	52	-	239	203	23	44	24	-	3	940	-	-	-	-	-	-	-	-	-	-	-	-	-	940
	Responsabilidad Civil	9	652	4	16	7	16	5	114	-	8	831	-	-	-	-	-	-	-	-	-	-	-	-	-	831
	Riesgos Varios Misceláneos	117	189	-	15	20	207	2	1,072	125	89	1,835	-	-	-	-	-	-	-	-	-	-	-	-	-	1,835
	Agropecuarios	-	-	-	19	-	-	-	-	-	23	-	-	-	-	-	-	-	-	-	-	-	-	-	-	23
	Salud o Enfermedad	-	-	-	1,433	1,807	-	-	-	-	3	-	-	-	-	-	-	-	-	-	-	-	-	-	-	3,239
	Accidentes Personales	30	34	0	65	72	31	26	38	1	52	350	-	-	-	-	-	-	-	-	-	-	-	-	-	350
<b>Total Seguros Generales</b>		<b>4,079</b>	<b>3,390</b>	<b>11</b>	<b>3,847</b>	<b>4,023</b>	<b>1,523</b>	<b>1,223</b>	<b>3,107</b>	<b>152</b>	<b>2,289</b>	<b>23,644</b>	-	-	-	-	-	-	-	-	-	-	-	-	-	<b>23,644</b>
Seguros de Fianzas	Seriedad de Propuesta	-	-	0	15	-	-	4	-	-	-	20	-	-	-	-	-	-	-	-	-	-	-	-	-	20
	Cumplimiento de Obra	-	24	12	-	-	-	-	-	-	-	36	-	-	-	-	-	-	-	-	-	-	-	-	-	36
	Buena Ejecución de Obra	-	1	-	-	-	-	-	-	-	-	1	-	-	-	-	-	-	-	-	-	-	-	-	-	1
	Cumplimiento de Servicios	4	-	-	-	-	-	1	-	-	-	4	-	-	-	-	-	-	-	-	-	-	-	-	-	4
	Cumplimiento de Suministros	-	13	-	-	-	-	-	-	-	-	13	-	-	-	-	-	-	-	-	-	-	-	-	-	13
	Inversión de Anticipos	-	8	-	-	-	-	46	1,192	-	-	1,247	-	-	-	-	-	-	-	-	-	-	-	-	-	1,247
	Fidelidad de Empleados	-	-	-	-	-	-	-	-	-	-	-	-	-	-	-	-	-	-	-	-	-	-	-	-	-
	Créditos	-	-	-	-	-	-	-	-	-	-	-	-	-	-	-	-	-	-	-	-	-	-	-	-	-
	Garantía de Cumplimiento de Obligaciones Aduaneras	-	0	-	37	-	-	-	43	-	-	80	-	-	-	-	-	-	-	-	-	-	-	-	-	80
	Cumplimiento de Obligaciones y/o Derechos Contractuales	-	0	-	-	-	-	-	-	-	-	0	-	-	-	-	-	-	-	-	-	-	-	-	-	0
	Garantía de Funcionamiento de Maquinaria y/o Equipo	-	-	-	-	-	-	-	-	-	-	-	-	-	-	-	-	-	-	-	-	-	-	-	-	-
	Garantía para restitución de importes devueltos por el SIN	-	-	-	-	-	-	-	-	-	-	-	-	-	-	-	-	-	-	-	-	-	-	-	-	-
<b>Total Seguros de Fianzas</b>		<b>4</b>	<b>47</b>	<b>12</b>	<b>52</b>	-	<b>46</b>	<b>1,197</b>	<b>43</b>	-	-	<b>1,400</b>	-	-	-	-	-	-	-	-	-	-	-	-	-	<b>1,400</b>
Seguros Obligatorios	Accidentes de Tránsito	-	9	1	6	-	-	-	-	-	-	16	-	-	-	-	-	-	-	-	-	-	-	-	-	7,847
	Accidentes de Construcción <sup>(1)</sup>	-	-	-	-	-	-	-	-	-	-	-	-	-	-	-	-	-	-	-	-	-	-	-	-	70
<b>Total Seguros Obligatorios</b>		-	<b>9</b>	<b>1</b>	<b>6</b>	-	-	-	-	-	-	<b>16</b>	-	-	-	-	-	-	-	-	-	-	-	-	-	<b>7,918</b>
Seguros de Personas	Vida Individual LP	-	-	-	-	-	-	-	-	-	-	-	-	330	43	153	-	-	-	-	-	-	-	-	-	526
	Vida Individual CP	-	-	-	-	-	-	-	-	-	-	-	-	71	321	557	6	2	4	-	-	-	-	-	-	962
	Rentas	-	-	-	-	-	-	-	-	-	-	-	-	-	112	-	-	-	595	-	-	-	-	-	-	707
	Defunción y/o Sepelio LP	-	-	-	-	-	-	-	-	-	-	-	-	-	-	-	-	-	-	-	-	-	-	-	-	-
	Defunción y/o Sepelio de CP	-	-	-	-	-	-	-	-	-	-	-	-	-	-	-	29	-	-	-	-	-	-	-	-	29
	Vida en Grupo de CP	-	-	-	-	-	-	-	-	-	-	-	-	275	1,350	146	522	406	312	-	-	-	-	-	-	3,010
	Salud o Enfermedad	-	-	-	-	-	-	-	-	-	-	-	-	0	255	817	914	-	432	-	-	-	-	-	-	2,417
	Desgravamen Hipotecario LP	-	-	-	-	-	-	-	-	-	-	-	-	-	-	-	-	-	-	-	-	-	-	-	-	-
	Desgravamen Hipotecario CP	-	-	-	-	-	-	-	-	-	-	-	-	1,125	13,556	9,265	9,317	3,940	3,881	3	-	-	-	-	-	41,088
	Accidentes Personales	-	-	-	-	-	-	-	-	-	-	-	-	9	591	254	29	26	428	13	-	-	-	-	-	1,350
<b>Total Seguros de Personas</b>		-	-	-	-	-	-	-	-	-	-	-	-	<b>1,810</b>	<b>16,228</b>	<b>11,193</b>	<b>10,817</b>	<b>4,374</b>	<b>5,652</b>	<b>16</b>	-	-	-	-	<b>50,089</b>	
Servicios de Prepago	Salud o Enfermedad	-	-	-	-	-	-	-	-	-	-	-	-	-	-	-	-	-	-	-	-	-	-	-	-	-
	Defunción y/o Sepelio	-	-	-	-	-	-	-	-	-	-	-	-	-	-	-	-	-	-	-	-	-	-	-	-	-
<b>Total Servicios de Prepago</b>		-	-	-	-	-	-	-	-	-	-	-	-	-	-	-	-	-	-	-	-	-	-	-	-	-
Seguros Previsionales	Riesgo Común	-	-	-	-	-	-	-	-	-	-	-	-	-	-	-	-	-	-	-	-	-	-	-	-	-
	Riesgo Profesional	-	-	-	-	-	-	-	-	-	-	-	-	-	-	-	-	-	-	-	-	-	-	-	-	-
	Riesgo Laboral	-	-	-	-	-	-	-	-	-	-	-	-	-	-	-	-	-	-	-	-	-	-	-	-	-
	Vitalicios	-	-	-	-	-	-	-	-	-	-	-	-	-	1,167	-	-	-	-	-	-	-	-	-	-	1,167
	Invalidez	-	-	-	-	-	-	-	-	-	-	-	-	-	(12)	-	-	-	-	-	-	-	-	-	-	(12)
	Muerte	-	-	-	-	-	-	-	-	-	-	-	-	-	(20)	-	-	-	-	-	-	-	-	-	-	(20)
	Gastos Funerarios	-	-	-	-	-	-	-	-	-	-	-	-	-	3	-	-	-	-	-	-	-	-	-	-	3
	Sistema de Reparto	-	-	-	-	-	-	-	-	-	-	-	-	-	-	-	-	-	-	-	-	-	-	-	-	-
<b>Total Seguros Previsionales</b>		-	-	-	-	-	-	-	-	-	-	-	-	<b>1,138</b>	-	-	-	-	-	-	-	-	-	-	-	<b>1,138</b>
<b>Total general</b>		<b>4,083</b>	<b>3,445</b>	<b>24</b>	<b>3,904</b>	<b>4,023</b>	<b>1,569</b>	<b>2,420</b>	<b>3,150</b>	<b>152</b>	<b>2,289</b>	<b>25,060</b>	-	<b>2,948</b>	<b>16,228</b>	<b>11,193</b>	<b>10,817</b>	<b>4,374</b>	<b>13,569</b>	<b>16</b>	-	-	-	-	<b>59,145</b>	

Fuente: Información de Partes de Producción y Sinistros de las Entidades Aseguradoras.

(1) Mediante Resolución Administrativa APS N° 380/2021 de 22/04/2021, se habilita a Seguros y Reaseguros Personales Univida S.A. para la Administración y Comercialización del Seguro Obligatorio de Accidentes de la Trabajadora y el Trabajador en el Ámbito de la Construcción - SOATC.

SINIESTROS DIRECTOS  
POR ENTIDAD ASEGURADORA  
COCHABAMBA  
A Junio de 2024

(En miles de Dólares Estadounidenses)

Modalidad	Ramo	Seguros Generales y Fianzas										Seguros de Personas								Total Seguros de Personas	Total general			
		LBC-G	CRE-G	ILL-G	ALI-G	BIS-G	FOR-G	NAL-G	UNI-G	CRS-G	MSC-G	Total Seguros Generales y Fianzas	BUP-P	LVI-P	LBC-P	NAL-P	ALI-P	CRS-P	UNI-P			FOR-P	SC-P	
Seguros Generales	Incendio	78	2	-	52	76	230	33	-	-	-	470	-	-	-	-	-	-	-	-	-	-	470	
	Robo	-	-	-	2	-	-	9	2	-	-	13	-	-	-	-	-	-	-	-	-	-	13	
	Transportes	4	46	-	31	-	-	8	-	-	-	104	-	-	-	-	-	-	-	-	-	-	104	
	Naves o Embarcaciones	-	-	-	-	-	-	-	-	-	-	-	-	-	-	-	-	-	-	-	-	-	-	
	Automotores	428	905	3	595	712	409	637	130	-	3	3.822	-	-	-	-	-	-	-	-	-	-	3.822	
	Aeronavegación	-	11	-	-	-	-	-	-	-	-	11	-	-	-	-	-	-	-	-	-	-	11	
	Ramos Técnicos	61	25	-	121	75	46	23	9	-	-	361	-	-	-	-	-	-	-	-	-	-	361	
	Responsabilidad Civil	6	64	-	12	12	16	1	15	-	-	127	-	-	-	-	-	-	-	-	-	-	127	
	Riesgos Varios Misceláneos	93	198	-	-	6	-	0	43	-	-	341	-	-	-	-	-	-	-	-	-	-	341	
	Agropecuarios	-	-	-	-	-	-	-	-	-	-	-	-	-	-	-	-	-	-	-	-	-	-	
	Salud o Enfermedad	-	-	-	827	539	-	-	-	-	-	1.366	-	-	-	-	-	-	-	-	-	-	1.366	
	Accidentes Personales	12	16	1	56	76	4	27	9	-	-	199	-	-	-	-	-	-	-	-	-	-	199	
<b>Total Seguros Generales</b>		<b>682</b>	<b>1.266</b>	<b>4</b>	<b>1.696</b>	<b>1.497</b>	<b>713</b>	<b>745</b>	<b>208</b>	<b>-</b>	<b>3</b>	<b>6.814</b>	<b>-</b>	<b>-</b>	<b>-</b>	<b>-</b>	<b>-</b>	<b>-</b>	<b>-</b>	<b>-</b>	<b>-</b>	<b>-</b>	<b>6.814</b>	
Seguros de Fianzas	Seriedad de Propuesta	-	-	-	14	-	-	-	-	-	-	14	-	-	-	-	-	-	-	-	-	-	14	
	Cumplimiento de Obra	-	-	-	506	-	-	-	-	-	-	506	-	-	-	-	-	-	-	-	-	-	506	
	Buena Ejecución de Obra	-	-	-	-	-	-	-	-	-	-	-	-	-	-	-	-	-	-	-	-	-	-	
	Cumplimiento de Servicios	-	-	3	-	-	-	-	-	-	-	3	-	-	-	-	-	-	-	-	-	-	3	
	Cumplimiento de Suministros	-	-	-	-	-	-	-	-	-	-	-	-	-	-	-	-	-	-	-	-	-	-	
	Inversión de Anticipos	-	0	-	65	-	-	-	-	-	-	66	-	-	-	-	-	-	-	-	-	-	66	
	Fidelidad de Empleados	-	-	-	-	-	-	-	-	-	-	-	-	-	-	-	-	-	-	-	-	-	-	
	Créditos	-	-	-	-	-	-	-	-	-	-	-	-	-	-	-	-	-	-	-	-	-	-	
	Garantía de Cumplimiento de	-	-	-	-	-	-	-	-	-	-	-	-	-	-	-	-	-	-	-	-	-	-	
	Obligaciones Aduaneras	-	-	-	65	-	-	-	-	-	-	65	-	-	-	-	-	-	-	-	-	-	65	
	Cumplimiento de Obligaciones y/o	-	-	-	-	-	-	-	-	-	-	-	-	-	-	-	-	-	-	-	-	-	-	
	Derechos Contractuales	-	-	-	-	-	-	-	-	-	-	-	-	-	-	-	-	-	-	-	-	-	-	
	Garantía de Funcionamiento de	-	-	-	-	-	-	-	-	-	-	-	-	-	-	-	-	-	-	-	-	-	-	
	Maquinaria y/o Equipo	-	-	-	-	-	-	-	-	-	-	-	-	-	-	-	-	-	-	-	-	-	-	
	Garantía para restitución de	-	-	-	-	-	-	-	-	-	-	-	-	-	-	-	-	-	-	-	-	-	-	
	importes devueltos por el SIN	-	-	-	-	-	-	-	-	-	-	-	-	-	-	-	-	-	-	-	-	-	-	
<b>Total Seguros de Fianzas</b>		<b>-</b>	<b>0</b>	<b>3</b>	<b>650</b>	<b>-</b>	<b>-</b>	<b>-</b>	<b>-</b>	<b>-</b>	<b>-</b>	<b>653</b>	<b>-</b>	<b>-</b>	<b>-</b>	<b>-</b>	<b>-</b>	<b>-</b>	<b>-</b>	<b>-</b>	<b>-</b>	<b>-</b>	<b>653</b>	
Seguros Obligatorios	Accidentes de Tránsito	-	-	-	-	-	-	-	-	-	-	-	-	-	-	-	-	-	-	-	-	-	-	
	Accidentes de Construcción <sup>(1)</sup>	-	-	-	-	-	-	-	-	-	-	-	-	-	-	-	-	-	-	-	-	-	-	
<b>Total Seguros Obligatorios</b>		<b>-</b>	<b>-</b>	<b>-</b>	<b>-</b>	<b>-</b>	<b>-</b>	<b>-</b>	<b>-</b>	<b>-</b>	<b>-</b>	<b>-</b>	<b>-</b>	<b>-</b>	<b>-</b>	<b>-</b>	<b>-</b>	<b>-</b>	<b>-</b>	<b>-</b>	<b>-</b>	<b>-</b>	<b>-</b>	
Seguros de Personas	Vida Individual LP	-	-	-	-	-	-	-	-	-	-	-	-	92	-	120	41	-	-	-	-	-	253	253
	Vida Individual CP	-	-	-	-	-	-	-	-	-	-	-	-	25	-	120	81	-	-	2	-	-	228	228
	Rentas	-	-	-	-	-	-	-	-	-	-	-	-	-	-	-	-	-	-	-	-	-	-	
	Defunción y/o Sepelio LP	-	-	-	-	-	-	-	-	-	-	-	-	-	-	-	-	-	-	-	-	-	-	
	Defunción y/o Sepelio de CP	-	-	-	-	-	-	-	-	-	-	-	-	-	-	-	1	-	-	-	-	1	1	
	Vida en Grupo de CP	-	-	-	-	-	-	-	-	-	-	-	-	-	-	-	-	-	-	11	-	152	152	
	Salud o Enfermedad	-	-	-	-	-	-	-	-	-	-	-	0	-	284	266	-	-	-	-	-	550	550	
	Desgravamen Hipotecario LP	-	-	-	-	-	-	-	-	-	-	-	-	-	-	-	-	-	-	-	-	-	-	
	Desgravamen Hipotecario CP	-	-	-	-	-	-	-	-	-	-	-	516	695	1.014	55	-	-	-	-	-	2.280	2.280	
	Accidentes Personales	-	-	-	-	-	-	-	-	-	-	-	18	56	80	52	-	-	-	24	-	230	230	
<b>Total Seguros de Personas</b>		<b>-</b>	<b>-</b>	<b>-</b>	<b>-</b>	<b>-</b>	<b>-</b>	<b>-</b>	<b>-</b>	<b>-</b>	<b>-</b>	<b>-</b>	<b>652</b>	<b>805</b>	<b>1.695</b>	<b>504</b>	<b>-</b>	<b>-</b>	<b>-</b>	<b>37</b>	<b>-</b>	<b>3.693</b>	<b>3.693</b>	
Servicios de Prepago	Salud o Enfermedad	-	-	-	-	-	-	-	-	-	-	-	-	-	-	-	-	-	-	-	-	-	-	
	Defunción y/o Sepelio	-	-	-	-	-	-	-	-	-	-	-	-	-	-	-	-	-	-	-	-	-	-	
<b>Total Servicios de Prepago</b>		<b>-</b>	<b>-</b>	<b>-</b>	<b>-</b>	<b>-</b>	<b>-</b>	<b>-</b>	<b>-</b>	<b>-</b>	<b>-</b>	<b>-</b>	<b>-</b>	<b>-</b>	<b>-</b>	<b>-</b>	<b>-</b>	<b>-</b>	<b>-</b>	<b>-</b>	<b>-</b>	<b>-</b>	<b>-</b>	
Seguros Previsionales	Riesgo Común	-	-	-	-	-	-	-	-	-	-	-	-	-	-	-	-	-	-	-	-	-	-	
	Riesgo Profesional	-	-	-	-	-	-	-	-	-	-	-	-	-	-	-	-	-	-	-	-	-	-	
	Riesgo Laboral	-	-	-	-	-	-	-	-	-	-	-	-	-	-	-	-	-	-	-	-	-	-	
	Vitalicios	-	-	-	-	-	-	-	-	-	-	-	-	-	-	-	-	-	-	-	-	-	-	
	Invalidez	-	-	-	-	-	-	-	-	-	-	-	-	-	-	-	-	-	-	-	-	-	-	
	Muerte	-	-	-	-	-	-	-	-	-	-	-	-	-	-	-	-	-	-	-	-	-	-	
	Gastos Funerarios	-	-	-	-	-	-	-	-	-	-	-	-	-	-	-	-	-	-	-	-	-	-	
	Sistema de Reparto	-	-	-	-	-	-	-	-	-	-	-	-	-	-	-	-	-	-	-	-	-	-	
<b>Total Seguros Previsionales</b>		<b>-</b>	<b>-</b>	<b>-</b>	<b>-</b>	<b>-</b>	<b>-</b>	<b>-</b>	<b>-</b>	<b>-</b>	<b>-</b>	<b>-</b>	<b>-</b>	<b>-</b>	<b>-</b>	<b>-</b>	<b>-</b>	<b>-</b>	<b>-</b>	<b>-</b>	<b>-</b>	<b>-</b>	<b>-</b>	
<b>Total general</b>		<b>682</b>	<b>1.267</b>	<b>7</b>	<b>2.345</b>	<b>1.497</b>	<b>713</b>	<b>745</b>	<b>208</b>	<b>-</b>	<b>3</b>	<b>7.467</b>	<b>-</b>	<b>652</b>	<b>805</b>	<b>1.695</b>	<b>504</b>	<b>-</b>	<b>-</b>	<b>37</b>	<b>-</b>	<b>3.693</b>	<b>11.160</b>	

Fuente: Información de Partes de Producción y Sinistros de las Entidades Aseguradoras.

(1) Mediante Resolución Administrativa APS N° 380/2021 de 22/04/2021, se habilita a Seguros y Reaseguros Personales Univida S.A. para la Administración y Comercialización del Seguro Obligatorio de Accidentes de la Trabajadora y el Trabajador en el Ámbito de la Construcción - SOATC.

SINIESTROS DIRECTOS  
POR ENTIDAD ASEGURADORA  
SANTA CRUZ  
A Junio de 2024

(En miles de Dólares Estadounidenses)

Modalidad	Ramo	Seguros Generales y Fianzas										Total Seguros Generales y Fianzas	Seguros de Personas							Total Seguros de Personas	Total general					
		LBC-G	CRE-G	ILL-G	ALI-G	BIS-G	FOR-G	NAL-G	UNI-G	CRS-G	MSC-G		BUP-P	LVI-P	LBC-P	NAL-P	ALI-P	CRS-P	UNI-P			FOR-P	SC-P			
Seguros Generales	Incendio	799	490	-	245	2.302	162	178	5	-	302	4.482	-	-	-	-	-	-	-	-	-	-	-	-	-	4.482
	Robo	-	-	-	2	-	-	4	5	-	-	11	-	-	-	-	-	-	-	-	-	-	-	-	-	11
	Transportes	429	614	-	263	108	83	159	-	-	-	1.656	-	-	-	-	-	-	-	-	-	-	-	-	-	1.656
	Naves o Embarcaciones	-	-	-	-	-	-	-	-	-	-	-	-	-	-	-	-	-	-	-	-	-	-	-	-	-
	Automotores	3.609	4.146	8	3.079	2.594	1.594	2.464	172	-	1.391	19.058	-	-	-	-	-	-	-	-	-	-	-	-	-	19.058
	Aeronavegación	-	36	-	4	51	-	-	146	-	-	236	-	-	-	-	-	-	-	-	-	-	-	-	-	236
	Ramos Técnicos	427	278	-	840	536	325	298	41	-	-	2.746	-	-	-	-	-	-	-	-	-	-	-	-	-	2.746
	Responsabilidad Civil	100	217	0	663	1.021	21	42	-	-	6	2.071	-	-	-	-	-	-	-	-	-	-	-	-	-	2.071
	Riesgos Varios Misceláneos	228	261	-	0	4.054	6	1.414	560	-	-	6.524	-	-	-	-	-	-	-	-	-	-	-	-	-	6.524
	Agropecuarios	-	-	-	-	-	-	-	163	-	-	163	-	-	-	-	-	-	-	-	-	-	-	-	-	163
	Salud o Enfermedad	-	-	-	9.386	5.542	-	-	-	-	-	14.928	-	-	-	-	-	-	-	-	-	-	-	-	-	14.928
	Accidentes Personales	11	194	-	80	75	4	90	3	-	10	467	-	-	-	-	-	-	-	-	-	-	-	-	-	467
<b>Total Seguros Generales</b>		<b>5.603</b>	<b>6.235</b>	<b>9</b>	<b>14.563</b>	<b>16.284</b>	<b>2.194</b>	<b>4.649</b>	<b>1.096</b>	<b>-</b>	<b>1.711</b>	<b>52.343</b>	<b>-</b>	<b>-</b>	<b>-</b>	<b>-</b>	<b>-</b>	<b>-</b>	<b>-</b>	<b>-</b>	<b>-</b>	<b>-</b>	<b>-</b>	<b>-</b>	<b>-</b>	<b>52.343</b>
Seguros de Fianzas	Seriedad de Propuesta	-	-	-	-	-	0	4	-	-	-	4	-	-	-	-	-	-	-	-	-	-	-	-	-	4
	Cumplimiento de Obra	-	-	-	-	-	24	47	-	-	-	71	-	-	-	-	-	-	-	-	-	-	-	-	-	71
	Buena Ejecución de Obra	-	-	-	-	-	-	-	-	-	-	-	-	-	-	-	-	-	-	-	-	-	-	-	-	-
	Cumplimiento de Servicios	-	-	-	-	-	-	-	-	-	-	-	-	-	-	-	-	-	-	-	-	-	-	-	-	-
	Cumplimiento de Suministros	-	-	-	-	-	-	6	-	-	6	-	-	-	-	-	-	-	-	-	-	-	-	-	-	6
	Inversión de Anticipos	-	-	-	-	-	21	-	-	-	21	-	-	-	-	-	-	-	-	-	-	-	-	-	-	21
	Fidelidad de Empleados	-	-	-	-	-	-	-	-	-	-	-	-	-	-	-	-	-	-	-	-	-	-	-	-	-
	Créditos	-	-	-	-	-	-	-	-	-	-	-	-	-	-	-	-	-	-	-	-	-	-	-	-	-
	Garantía de Cumplimiento de Obligaciones Aduaneras	-	-	-	1	-	-	-	-	-	-	1	-	-	-	-	-	-	-	-	-	-	-	-	-	1
	Cumplimiento de Obligaciones y/o Derechos Contractuales	-	-	-	-	-	-	-	-	-	-	-	-	-	-	-	-	-	-	-	-	-	-	-	-	-
	Garantía de Funcionamiento de Maquinaria y/o Equipo	-	-	-	-	-	-	-	-	-	-	-	-	-	-	-	-	-	-	-	-	-	-	-	-	-
	Garantía para restitución de importes devueltos por el SIN	-	-	-	-	-	-	-	-	-	-	-	-	-	-	-	-	-	-	-	-	-	-	-	-	-
<b>Total Seguros de Fianzas</b>		<b>-</b>	<b>-</b>	<b>-</b>	<b>1</b>	<b>-</b>	<b>45</b>	<b>57</b>	<b>-</b>	<b>-</b>	<b>-</b>	<b>103</b>	<b>-</b>	<b>-</b>	<b>-</b>	<b>-</b>	<b>-</b>	<b>-</b>	<b>-</b>	<b>-</b>	<b>-</b>	<b>-</b>	<b>-</b>	<b>-</b>	<b>-</b>	<b>103</b>
Seguros Obligatorios	Accidentes de Tránsito	-	-	0	-	-	-	-	-	-	-	0	-	-	-	-	-	-	-	-	-	-	-	-	-	0
	Accidentes de Construcción <sup>(1)</sup>	-	-	-	-	-	-	-	-	-	-	-	-	-	-	-	-	-	-	-	-	-	-	-	-	-
<b>Total Seguros Obligatorios</b>		<b>-</b>	<b>-</b>	<b>0</b>	<b>-</b>	<b>-</b>	<b>-</b>	<b>-</b>	<b>-</b>	<b>-</b>	<b>-</b>	<b>0</b>	<b>-</b>	<b>-</b>	<b>-</b>	<b>-</b>	<b>-</b>	<b>-</b>	<b>-</b>	<b>-</b>	<b>-</b>	<b>-</b>	<b>-</b>	<b>-</b>	<b>-</b>	<b>0</b>
Seguros de Personas	Vida Individual LP	-	-	-	-	-	-	-	-	-	-	-	-	97	20	156	71	-	-	-	-	20	-	-	-	364
	Vida Individual CP	-	-	-	-	-	-	-	-	-	-	-	-	46	-	162	933	-	-	-	-	12	-	-	-	1.154
	Rentas	-	-	-	-	-	-	-	-	-	-	-	-	-	-	-	-	-	-	-	-	-	-	-	-	-
	Defunción y/o Sepelio LP	-	-	-	-	-	-	-	-	-	-	-	-	-	-	-	-	-	-	-	-	-	-	-	-	-
	Defunción y/o Sepelio de CP	-	-	-	-	-	-	-	-	-	-	-	-	-	-	1	66	-	-	-	-	18	-	-	-	85
	Vida en Grupo de CP	-	-	-	-	-	-	-	-	-	-	-	-	4	149	270	152	-	-	-	-	79	-	-	-	654
	Salud o Enfermedad	-	-	-	-	-	-	-	-	-	-	-	4.072	0	3	4.103	384	-	-	-	-	32	-	-	-	8.594
	Desgravamen Hipotecario LP	-	-	-	-	-	-	-	-	-	-	-	-	-	-	-	-	-	-	-	-	-	-	-	-	-
	Desgravamen Hipotecario CP	-	-	-	-	-	-	-	-	-	-	-	-	26	211	3.337	666	-	-	-	-	1.201	223	-	-	5.663
	Accidentes Personales	-	-	-	-	-	-	-	-	-	-	-	-	1	84	122	173	-	-	-	-	65	24	-	-	469
<b>Total Seguros de Personas</b>		<b>-</b>	<b>-</b>	<b>-</b>	<b>-</b>	<b>-</b>	<b>-</b>	<b>-</b>	<b>-</b>	<b>-</b>	<b>-</b>	<b>-</b>	<b>4.072</b>	<b>174</b>	<b>466</b>	<b>8.150</b>	<b>2.446</b>	<b>-</b>	<b>-</b>	<b>-</b>	<b>-</b>	<b>1.377</b>	<b>297</b>	<b>-</b>	<b>-</b>	<b>16.983</b>
Servicios de Prepago	Salud o Enfermedad	-	-	-	-	-	-	-	-	-	-	-	-	-	-	3	-	-	-	-	-	-	-	-	-	3
	Defunción y/o Sepelio	-	-	-	-	-	-	-	-	-	-	-	-	-	-	-	-	-	-	-	-	-	-	-	-	-
<b>Total Servicios de Prepago</b>		<b>-</b>	<b>-</b>	<b>-</b>	<b>-</b>	<b>-</b>	<b>-</b>	<b>-</b>	<b>-</b>	<b>-</b>	<b>-</b>	<b>-</b>	<b>-</b>	<b>-</b>	<b>-</b>	<b>3</b>	<b>-</b>	<b>-</b>	<b>-</b>	<b>-</b>	<b>-</b>	<b>-</b>	<b>-</b>	<b>-</b>	<b>-</b>	<b>3</b>
Seguros Previsionales	Riesgo Común	-	-	-	-	-	-	-	-	-	-	-	-	-	-	-	-	-	-	-	-	-	-	-	-	-
	Riesgo Profesional	-	-	-	-	-	-	-	-	-	-	-	-	-	-	-	-	-	-	-	-	-	-	-	-	-
	Riesgo Laboral	-	-	-	-	-	-	-	-	-	-	-	-	-	-	-	-	-	-	-	-	-	-	-	-	-
	Vitalicios	-	-	-	-	-	-	-	-	-	-	-	-	-	-	-	-	-	-	-	-	-	-	-	-	-
	Invalidez	-	-	-	-	-	-	-	-	-	-	-	-	-	-	-	-	-	-	-	-	-	-	-	-	-
	Muerte	-	-	-	-	-	-	-	-	-	-	-	-	-	-	-	-	-	-	-	-	-	-	-	-	-
	Gastos Funerarios	-	-	-	-	-	-	-	-	-	-	-	-	-	-	-	-	-	-	-	-	-	-	-	-	-
	Sistema de Reparto	-	-	-	-	-	-	-	-	-	-	-	-	-	-	-	-	-	-	-	-	-	-	-	-	-
<b>Total Seguros Previsionales</b>		<b>-</b>	<b>-</b>	<b>-</b>	<b>-</b>	<b>-</b>	<b>-</b>	<b>-</b>	<b>-</b>	<b>-</b>	<b>-</b>	<b>-</b>	<b>-</b>	<b>-</b>	<b>-</b>	<b>-</b>	<b>-</b>	<b>-</b>	<b>-</b>	<b>-</b>	<b>-</b>	<b>-</b>	<b>-</b>	<b>-</b>	<b>-</b>	<b>-</b>
<b>Total general</b>		<b>5.603</b>	<b>6.235</b>	<b>9</b>	<b>14.564</b>	<b>16.284</b>	<b>2.239</b>	<b>4.705</b>	<b>1.096</b>	<b>-</b>	<b>1.711</b>	<b>52.446</b>	<b>4.072</b>	<b>174</b>	<b>466</b>	<b>8.153</b>	<b>2.446</b>	<b>-</b>	<b>-</b>	<b>-</b>	<b>-</b>	<b>1.377</b>	<b>297</b>	<b>-</b>	<b>-</b>	<b>69.432</b>

Fuente: Información de Partes de Producción y Sinistros de las Entidades Aseguradoras.

(1) Mediante Resolución Administrativa APS N° 380/2021 de 22/04/2021, se habilita a Seguros y Reaseguros Personales Univida S.A. para la Administración y Comercialización del Seguro Obligatorio de Accidentes de la Trabajadora y el Trabajador en el Ámbito de la Construcción - SOATC.

SINIESTROS DIRECTOS  
POR ENTIDAD ASEGURADORA  
ORURO  
A Junio de 2024  
(En miles de Dólares Estadounidenses)

Modalidad	Ramo	Seguros Generales y Fianzas										Total Seguros Generales y Fianzas	Seguros de Personas								Total Seguros de Personas	Total general	
		LBC-G	CRE-G	ILL-G	ALI-G	BIS-G	FOR-G	NAL-G	UNI-G	CRS-G	MSC-G		BUP-P	LVI-P	LBC-P	NAL-P	ALI-P	CRS-P	UNI-P	FOR-P			SC-P
Seguros Generales	Incendio	-	-	-	3	-	1	-	-	-	-	5	-	-	-	-	-	-	-	-	-	-	5
	Robo	-	-	-	-	-	-	-	-	-	-	-	-	-	-	-	-	-	-	-	-	-	-
	Transportes	-	-	-	-	-	-	-	-	-	-	-	-	-	-	-	-	-	-	-	-	-	-
	Naves o Embarcaciones	-	-	-	-	-	-	-	-	-	-	-	-	-	-	-	-	-	-	-	-	-	-
	Automotores	60	32	-	23	24	43	-	-	-	181	-	-	-	-	-	-	-	-	-	-	-	181
	Aeronavegación	-	-	-	-	-	-	-	-	-	-	-	-	-	-	-	-	-	-	-	-	-	-
	Ramos Técnicos	1	6	-	-	-	1	-	-	-	7	-	-	-	-	-	-	-	-	-	-	-	7
	Responsabilidad Civil	-	-	-	-	-	2	-	-	-	2	-	-	-	-	-	-	-	-	-	-	-	2
	Riesgos Varios Misceláneos	-	25	-	-	-	-	-	-	-	25	-	-	-	-	-	-	-	-	-	-	-	25
	Agropecuarios	-	-	-	-	-	-	-	-	-	-	-	-	-	-	-	-	-	-	-	-	-	-
	Salud o Enfermedad	-	-	-	12	-	-	-	-	-	12	-	-	-	-	-	-	-	-	-	-	-	12
	Accidentes Personales	-	3	-	-	-	4	-	-	-	7	-	-	-	-	-	-	-	-	-	-	-	7
<b>Total Seguros Generales</b>		<b>60</b>	<b>66</b>	-	<b>39</b>	<b>24</b>	<b>51</b>	-	-	-	<b>240</b>	-	-	-	-	-	-	-	-	-	-	-	<b>240</b>
Seguros de Fianzas	Seriedad de Propuesta	-	-	-	-	-	-	-	-	-	-	-	-	-	-	-	-	-	-	-	-	-	-
	Cumplimiento de Obra	-	-	-	-	-	18	-	-	-	18	-	-	-	-	-	-	-	-	-	-	-	18
	Buena Ejecución de Obra	-	-	-	-	-	-	-	-	-	-	-	-	-	-	-	-	-	-	-	-	-	-
	Cumplimiento de Servicios	-	-	-	-	-	-	-	-	-	-	-	-	-	-	-	-	-	-	-	-	-	-
	Cumplimiento de Suministros	-	1	-	-	-	-	-	-	-	1	-	-	-	-	-	-	-	-	-	-	-	1
	Inversión de Anticipos	-	-	-	-	-	-	-	-	-	-	-	-	-	-	-	-	-	-	-	-	-	-
	Fidelidad de Empleados	-	-	-	-	-	-	-	-	-	-	-	-	-	-	-	-	-	-	-	-	-	-
	Créditos	-	-	-	-	-	-	-	-	-	-	-	-	-	-	-	-	-	-	-	-	-	-
	Garantía de Cumplimiento de Obligaciones Aduaneras	-	-	-	18	-	-	-	-	-	18	-	-	-	-	-	-	-	-	-	-	-	18
	Cumplimiento de Obligaciones y/o Derechos Contractuales	-	-	-	-	-	-	-	-	-	-	-	-	-	-	-	-	-	-	-	-	-	-
	Garantía de Funcionamiento de Maquinaria y/o Equipo	-	-	-	-	-	-	-	-	-	-	-	-	-	-	-	-	-	-	-	-	-	-
	Garantía para restitución de importes devueltos por el SIN	-	-	-	-	-	-	-	-	-	-	-	-	-	-	-	-	-	-	-	-	-	-
<b>Total Seguros de Fianzas</b>		-	<b>1</b>	-	<b>18</b>	-	<b>18</b>	-	-	-	<b>37</b>	-	-	-	-	-	-	-	-	-	-	-	<b>37</b>
Seguros Obligatorios	Accidentes de Tránsito	-	-	-	-	-	-	-	-	-	-	-	-	-	-	-	-	-	-	-	-	-	-
	Accidentes de Construcción <sup>(1)</sup>	-	-	-	-	-	-	-	-	-	-	-	-	-	-	-	-	-	-	-	-	-	-
<b>Total Seguros Obligatorios</b>		-	-	-	-	-	-	-	-	-	-	-	-	-	-	-	-	-	-	-	-	-	-
Seguros de Personas	Vida Individual LP	-	-	-	-	-	-	-	-	-	-	-	103	-	-	-	-	-	-	-	-	-	103
	Vida Individual CP	-	-	-	-	-	-	-	-	-	-	-	68	-	11	-	-	-	-	-	-	-	79
	Rentas	-	-	-	-	-	-	-	-	-	-	-	-	-	-	-	-	-	-	-	-	-	-
	Defunción y/o Sepelio LP	-	-	-	-	-	-	-	-	-	-	-	-	-	-	-	-	-	-	-	-	-	-
	Defunción y/o Sepelio de CP	-	-	-	-	-	-	-	-	-	-	-	-	-	-	-	-	-	-	-	-	-	-
	Vida en Grupo de CP	-	-	-	-	-	-	-	-	-	-	-	-	-	4	-	-	-	-	-	-	-	4
	Salud o Enfermedad	-	-	-	-	-	-	-	-	-	-	-	-	-	2	-	-	-	-	-	-	-	2
	Desgravamen Hipotecario LP	-	-	-	-	-	-	-	-	-	-	-	-	-	-	-	-	-	-	-	-	-	-
	Desgravamen Hipotecario CP	-	-	-	-	-	-	-	-	-	-	-	-	17	-	-	-	-	-	-	-	-	17
	Accidentes Personales	-	-	-	-	-	-	-	-	-	-	-	0	8	23	-	-	7	-	-	-	-	38
<b>Total Seguros de Personas</b>		-	-	-	-	-	-	-	-	-	-	-	<b>171</b>	<b>0</b>	<b>35</b>	<b>29</b>	-	<b>7</b>	-	-	-	-	<b>242</b>
Servicios de Prepago	Salud o Enfermedad	-	-	-	-	-	-	-	-	-	-	-	-	-	-	-	-	-	-	-	-	-	-
	Defunción y/o Sepelio	-	-	-	-	-	-	-	-	-	-	-	-	-	-	-	-	-	-	-	-	-	-
<b>Total Servicios de Prepago</b>		-	-	-	-	-	-	-	-	-	-	-	-	-	-	-	-	-	-	-	-	-	-
Seguros Previsionales	Riesgo Común	-	-	-	-	-	-	-	-	-	-	-	-	-	-	-	-	-	-	-	-	-	-
	Riesgo Profesional	-	-	-	-	-	-	-	-	-	-	-	-	-	-	-	-	-	-	-	-	-	-
	Riesgo Laboral	-	-	-	-	-	-	-	-	-	-	-	-	-	-	-	-	-	-	-	-	-	-
	Vitalicios	-	-	-	-	-	-	-	-	-	-	-	-	-	-	-	-	-	-	-	-	-	-
	Invalidez	-	-	-	-	-	-	-	-	-	-	-	-	-	-	-	-	-	-	-	-	-	-
	Muerte	-	-	-	-	-	-	-	-	-	-	-	-	-	-	-	-	-	-	-	-	-	-
	Gastos Funerarios	-	-	-	-	-	-	-	-	-	-	-	-	-	-	-	-	-	-	-	-	-	-
	Sistema de Reparto	-	-	-	-	-	-	-	-	-	-	-	-	-	-	-	-	-	-	-	-	-	-
<b>Total Seguros Previsionales</b>		-	-	-	-	-	-	-	-	-	-	-	-	-	-	-	-	-	-	-	-	-	-
<b>Total general</b>		<b>60</b>	<b>67</b>	-	<b>57</b>	<b>24</b>	<b>68</b>	-	-	-	<b>276</b>	-	<b>171</b>	<b>0</b>	<b>35</b>	<b>29</b>	-	<b>7</b>	-	-	-	<b>242</b>	<b>518</b>

Fuente: Información de Partes de Producción y Sinistros de las Entidades Aseguradoras.

(1) Mediante Resolución Administrativa APS N° 380/2021 de 22/04/2021, se habilita a Seguros y Reaseguros Personales Univida S.A. para la Administración y Comercialización del Seguro Obligatorio de Accidentes de la Trabajadora y el Trabajador en el Ámbito de la Construcción - SDATC.

SINIESTROS DIRECTOS  
 POR ENTIDAD ASEGURADORA  
 POTOSÍ  
 A Junio de 2024  
 (En miles de Dólares Estadounidenses)

Modalidad	Ramo	Seguros Generales y Fianzas										Total Seguros Generales y Fianzas	Seguros de Personas								Total Seguros de Personas	Total general			
		LBC-G	CRE-G	ILL-G	ALI-G	BIS-G	FOR-G	NAL-G	UNI-G	CRS-G	MSC-G		BUP-P	LVI-P	LBC-P	NAL-P	ALI-P	CRS-P	UNI-P	FOR-P			SC-P		
Seguros Generales	Incendio	0	-	-	13	2	-	-	-	-	-	15	-	-	-	-	-	-	-	-	-	-	-	-	15
	Robo	-	-	-	3	-	-	-	-	-	-	3	-	-	-	-	-	-	-	-	-	-	-	-	3
	Transportes	-	-	-	-	-	-	-	-	-	-	-	-	-	-	-	-	-	-	-	-	-	-	-	-
	Naves o Embarcaciones	-	-	-	-	-	-	-	-	-	-	-	-	-	-	-	-	-	-	-	-	-	-	-	-
	Automotores	205	15	-	30	102	-	-	-	-	-	352	-	-	-	-	-	-	-	-	-	-	-	-	352
	Aeronavegación	-	-	-	-	-	-	-	-	-	-	-	-	-	-	-	-	-	-	-	-	-	-	-	-
	Ramos Técnicos	13	1	-	13	-	-	-	-	-	-	27	-	-	-	-	-	-	-	-	-	-	-	-	27
	Responsabilidad Civil	-	-	-	0	-	-	-	-	-	-	0	-	-	-	-	-	-	-	-	-	-	-	-	0
	Riesgos Varios Misceláneos	-	4	-	-	1	-	-	-	-	-	4	-	-	-	-	-	-	-	-	-	-	-	-	4
	Agropecuarios	-	-	-	-	-	-	-	-	-	-	-	-	-	-	-	-	-	-	-	-	-	-	-	-
	Salud o Enfermedad	-	-	-	7	-	-	-	-	-	-	7	-	-	-	-	-	-	-	-	-	-	-	-	7
	Accidentes Personales	-	-	-	-	5	-	-	-	-	-	5	-	-	-	-	-	-	-	-	-	-	-	-	5
<b>Total Seguros Generales</b>		<b>218</b>	<b>20</b>	<b>-</b>	<b>66</b>	<b>109</b>	<b>-</b>	<b>-</b>	<b>-</b>	<b>-</b>	<b>-</b>	<b>414</b>	<b>-</b>	<b>-</b>	<b>-</b>	<b>-</b>	<b>-</b>	<b>-</b>	<b>-</b>	<b>-</b>	<b>-</b>	<b>-</b>	<b>-</b>	<b>-</b>	<b>414</b>
Seguros de Fianzas	Seriedad de Propuesta	-	-	-	-	-	-	-	-	-	-	-	-	-	-	-	-	-	-	-	-	-	-	-	-
	Cumplimiento de Obra	-	-	-	-	-	-	-	-	-	-	-	-	-	-	-	-	-	-	-	-	-	-	-	-
	Buena Ejecución de Obra	-	-	-	-	-	-	-	-	-	-	-	-	-	-	-	-	-	-	-	-	-	-	-	-
	Cumplimiento de Servicios	-	-	-	-	-	-	-	-	-	-	-	-	-	-	-	-	-	-	-	-	-	-	-	-
	Cumplimiento de Suministros	-	-	-	-	-	-	-	-	-	-	-	-	-	-	-	-	-	-	-	-	-	-	-	-
	Inversión de Anticipos	-	-	-	-	-	-	-	-	-	-	-	-	-	-	-	-	-	-	-	-	-	-	-	-
	Fidelidad de Empleados	-	-	-	-	-	-	-	-	-	-	-	-	-	-	-	-	-	-	-	-	-	-	-	-
	Créditos	-	-	-	-	-	-	-	-	-	-	-	-	-	-	-	-	-	-	-	-	-	-	-	-
	Garantía de Cumplimiento de Obligaciones Aduaneras	-	-	-	-	-	-	-	-	-	-	-	-	-	-	-	-	-	-	-	-	-	-	-	-
	Cumplimiento de Obligaciones y/o Derechos Contractuales	-	-	-	-	-	-	-	-	-	-	-	-	-	-	-	-	-	-	-	-	-	-	-	-
	Garantía de Funcionamiento de Maquinaria y/o Equipo	-	-	-	-	-	-	-	-	-	-	-	-	-	-	-	-	-	-	-	-	-	-	-	-
	Garantía para restitución de importes devueltos por el SIN	-	-	-	-	-	-	-	-	-	-	-	-	-	-	-	-	-	-	-	-	-	-	-	-
<b>Total Seguros de Fianzas</b>		<b>-</b>	<b>-</b>	<b>-</b>	<b>-</b>	<b>-</b>	<b>-</b>	<b>-</b>	<b>-</b>	<b>-</b>	<b>-</b>	<b>-</b>	<b>-</b>	<b>-</b>	<b>-</b>	<b>-</b>	<b>-</b>	<b>-</b>	<b>-</b>	<b>-</b>	<b>-</b>	<b>-</b>	<b>-</b>	<b>-</b>	<b>-</b>
Seguros Obligatorios	Accidentes de Tránsito	-	-	-	-	-	-	-	-	-	-	-	-	-	-	-	-	-	-	-	-	-	-	-	-
	Accidentes de Construcción <sup>(1)</sup>	-	-	-	-	-	-	-	-	-	-	-	-	-	-	-	-	-	-	-	-	-	-	-	-
<b>Total Seguros Obligatorios</b>		<b>-</b>	<b>-</b>	<b>-</b>	<b>-</b>	<b>-</b>	<b>-</b>	<b>-</b>	<b>-</b>	<b>-</b>	<b>-</b>	<b>-</b>	<b>-</b>	<b>-</b>	<b>-</b>	<b>-</b>	<b>-</b>	<b>-</b>	<b>-</b>	<b>-</b>	<b>-</b>	<b>-</b>	<b>-</b>	<b>-</b>	<b>-</b>
Seguros de Personas	Vida Individual LP	-	-	-	-	-	-	-	-	-	-	-	-	-	-	-	-	-	-	-	-	-	-	20	20
	Vida Individual CP	-	-	-	-	-	-	-	-	-	-	-	-	-	-	-	-	-	-	-	-	-	-	29	29
	Rentas	-	-	-	-	-	-	-	-	-	-	-	-	-	-	-	-	-	-	-	-	-	-	-	-
	Defunción y/o Sepelio LP	-	-	-	-	-	-	-	-	-	-	-	-	-	-	-	-	-	-	-	-	-	-	-	-
	Defunción y/o Sepelio de CP	-	-	-	-	-	-	-	-	-	-	-	-	-	-	-	-	-	-	-	-	-	-	1	1
	Vida en Grupo de CP	-	-	-	-	-	-	-	-	-	-	-	-	-	-	15	-	-	-	-	-	-	-	15	15
	Salud o Enfermedad	-	-	-	-	-	-	-	-	-	-	-	0	-	-	-	-	-	-	-	-	-	-	0	0
	Desgravamen Hipotecario LP	-	-	-	-	-	-	-	-	-	-	-	-	-	-	-	-	-	-	-	-	-	-	-	-
	Desgravamen Hipotecario CP	-	-	-	-	-	-	-	-	-	-	-	4	-	-	-	-	-	-	-	-	-	-	4	4
	Accidentes Personales	-	-	-	-	-	-	-	-	-	-	-	0	0	0	3	-	-	-	-	-	-	-	4	4
<b>Total Seguros de Personas</b>		<b>-</b>	<b>-</b>	<b>-</b>	<b>-</b>	<b>-</b>	<b>-</b>	<b>-</b>	<b>-</b>	<b>-</b>	<b>-</b>	<b>-</b>	<b>50</b>	<b>0</b>	<b>3</b>	<b>20</b>	<b>-</b>	<b>-</b>	<b>-</b>	<b>-</b>	<b>-</b>	<b>-</b>	<b>-</b>	<b>74</b>	<b>74</b>
Servicios de Prepago	Salud o Enfermedad	-	-	-	-	-	-	-	-	-	-	-	-	-	-	-	-	-	-	-	-	-	-	-	-
	Defunción y/o Sepelio	-	-	-	-	-	-	-	-	-	-	-	-	-	-	-	-	-	-	-	-	-	-	-	-
<b>Total Servicios de Prepago</b>		<b>-</b>	<b>-</b>	<b>-</b>	<b>-</b>	<b>-</b>	<b>-</b>	<b>-</b>	<b>-</b>	<b>-</b>	<b>-</b>	<b>-</b>	<b>-</b>	<b>-</b>	<b>-</b>	<b>-</b>	<b>-</b>	<b>-</b>	<b>-</b>	<b>-</b>	<b>-</b>	<b>-</b>	<b>-</b>	<b>-</b>	<b>-</b>
Seguros Previsionales	Riesgo Común	-	-	-	-	-	-	-	-	-	-	-	-	-	-	-	-	-	-	-	-	-	-	-	-
	Riesgo Profesional	-	-	-	-	-	-	-	-	-	-	-	-	-	-	-	-	-	-	-	-	-	-	-	-
	Riesgo Laboral	-	-	-	-	-	-	-	-	-	-	-	-	-	-	-	-	-	-	-	-	-	-	-	-
	Vitalicios	-	-	-	-	-	-	-	-	-	-	-	-	-	-	-	-	-	-	-	-	-	-	-	-
	Invalidez	-	-	-	-	-	-	-	-	-	-	-	-	-	-	-	-	-	-	-	-	-	-	-	-
	Muerte	-	-	-	-	-	-	-	-	-	-	-	-	-	-	-	-	-	-	-	-	-	-	-	-
	Gastos Funerarios	-	-	-	-	-	-	-	-	-	-	-	-	-	-	-	-	-	-	-	-	-	-	-	-
	Sistema de Reparto	-	-	-	-	-	-	-	-	-	-	-	-	-	-	-	-	-	-	-	-	-	-	-	-
<b>Total Seguros Previsionales</b>		<b>-</b>	<b>-</b>	<b>-</b>	<b>-</b>	<b>-</b>	<b>-</b>	<b>-</b>	<b>-</b>	<b>-</b>	<b>-</b>	<b>-</b>	<b>-</b>	<b>-</b>	<b>-</b>	<b>-</b>	<b>-</b>	<b>-</b>	<b>-</b>	<b>-</b>	<b>-</b>	<b>-</b>	<b>-</b>	<b>-</b>	<b>-</b>
<b>Total general</b>		<b>218</b>	<b>20</b>	<b>-</b>	<b>66</b>	<b>109</b>	<b>-</b>	<b>-</b>	<b>-</b>	<b>-</b>	<b>-</b>	<b>414</b>	<b>-</b>	<b>50</b>	<b>0</b>	<b>3</b>	<b>20</b>	<b>-</b>	<b>-</b>	<b>-</b>	<b>-</b>	<b>-</b>	<b>-</b>	<b>74</b>	<b>487</b>

Fuente: Información de Partes de Producción y Sinistros de las Entidades Aseguradoras.

(1) Mediante Resolución Administrativa APS N° 380/2021 de 22/04/2021, se habilita a Seguros y Reaseguros Personales Univida S.A. para la Administración y Comercialización del Seguro Obligatorio de Accidentes de la Trabajadora y el Trabajador en el Ámbito de la Construcción - SOATC.

SINIESTROS DIRECTOS  
POR ENTIDAD ASEGURADORA  
TARIJA

A Junio de 2024

(En miles de Dólares Estadounidenses)

Modalidad	Ramo	Seguros Generales y Fianzas										Total Seguros Generales y Fianzas	Seguros de Personas							Total Seguros de Personas	Total general					
		LBC-G	CRE-G	ILL-G	ALI-G	BIS-G	FOR-G	NAL-G	UNI-G	CRS-G	MSC-G		BUP-P	LVI-P	LBC-P	NAL-P	ALI-P	CRS-P	UNI-P			FOR-P	SC-P			
Seguros Generales	Incendio	36	0	-	-	-	-	12	5	-	-	-	54	-	-	-	-	-	-	-	-	-	-	-	-	54
	Robo	-	-	-	-	-	-	-	-	-	-	-	-	-	-	-	-	-	-	-	-	-	-	-	-	-
	Transportes	36	-	-	1	0	-	-	-	-	-	-	37	-	-	-	-	-	-	-	-	-	-	-	-	37
	Naves o Embarcaciones	-	-	-	-	-	-	-	-	-	-	-	-	-	-	-	-	-	-	-	-	-	-	-	-	-
	Automotores	129	342	1	203	168	146	110	-	-	-	-	1.099	-	-	-	-	-	-	-	-	-	-	-	-	1.099
	Aeronavegación	-	-	-	-	-	-	-	-	-	-	-	-	-	-	-	-	-	-	-	-	-	-	-	-	-
	Ramos Técnicos	27	10	-	6	-	9	16	-	-	-	-	67	-	-	-	-	-	-	-	-	-	-	-	-	67
	Responsabilidad Civil	77	31	-	-	-	-	-	-	-	-	-	107	-	-	-	-	-	-	-	-	-	-	-	-	107
	Riesgos Varios Misceláneos	3	60	-	-	2	-	-	-	-	-	-	65	-	-	-	-	-	-	-	-	-	-	-	-	65
	Agropecuarios	-	-	-	-	-	-	-	-	-	-	-	-	-	-	-	-	-	-	-	-	-	-	-	-	-
	Salud o Enfermedad	-	-	-	40	68	-	-	-	-	-	-	108	-	-	-	-	-	-	-	-	-	-	-	-	108
	Accidentes Personales	3	21	-	2	6	5	18	-	-	-	-	55	-	-	-	-	-	-	-	-	-	-	-	-	55
<b>Total Seguros Generales</b>		<b>310</b>	<b>465</b>	<b>1</b>	<b>252</b>	<b>245</b>	<b>173</b>	<b>148</b>	-	-	-	-	<b>1.593</b>	-	-	-	-	-	-	-	-	-	-	-	-	<b>1.593</b>
Seguros de Fianzas	Seriedad de Propuesta	-	-	-	-	-	-	-	-	-	-	-	-	-	-	-	-	-	-	-	-	-	-	-	-	-
	Cumplimiento de Obra	-	-	-	-	-	-	-	-	-	-	-	-	-	-	-	-	-	-	-	-	-	-	-	-	-
	Buena Ejecución de Obra	-	-	-	-	-	-	-	-	-	-	-	-	-	-	-	-	-	-	-	-	-	-	-	-	-
	Cumplimiento de Servicios	-	-	-	-	-	-	-	-	-	-	-	-	-	-	-	-	-	-	-	-	-	-	-	-	-
	Cumplimiento de Suministros	-	-	-	-	-	-	4	-	-	-	-	4	-	-	-	-	-	-	-	-	-	-	-	-	4
	Inversión de Anticipos	-	54	-	-	-	-	-	-	-	-	-	54	-	-	-	-	-	-	-	-	-	-	-	-	54
	Fidelidad de Empleados	-	-	-	-	-	-	-	-	-	-	-	-	-	-	-	-	-	-	-	-	-	-	-	-	-
	Créditos	-	-	-	-	-	-	-	-	-	-	-	-	-	-	-	-	-	-	-	-	-	-	-	-	-
	Garantía de Cumplimiento de Obligaciones Aduaneras	-	-	-	-	-	-	-	-	-	-	-	-	-	-	-	-	-	-	-	-	-	-	-	-	-
	Cumplimiento de Obligaciones y/o Derechos Contractuales	-	-	-	-	-	-	-	-	-	-	-	-	-	-	-	-	-	-	-	-	-	-	-	-	-
	Garantía de Funcionamiento de Maquinaria y/o Equipo	-	-	-	-	-	-	-	-	-	-	-	-	-	-	-	-	-	-	-	-	-	-	-	-	-
	Garantía para restitución de importes devueltos por el SIN	-	-	-	-	-	-	-	-	-	-	-	-	-	-	-	-	-	-	-	-	-	-	-	-	-
<b>Total Seguros de Fianzas</b>		-	<b>54</b>	-	-	-	-	<b>4</b>	-	-	-	-	<b>57</b>	-	-	-	-	-	-	-	-	-	-	-	-	<b>57</b>
Seguros Obligatorios	Accidentes de Tránsito	-	-	1	-	-	-	-	-	-	-	-	1	-	-	-	-	-	-	-	-	-	-	-	-	1
	Accidentes de Construcción <sup>(1)</sup>	-	-	-	-	-	-	-	-	-	-	-	-	-	-	-	-	-	-	-	-	-	-	-	-	-
<b>Total Seguros Obligatorios</b>		-	-	<b>1</b>	-	-	-	-	-	-	-	-	<b>1</b>	-	-	-	-	-	-	-	-	-	-	-	-	<b>1</b>
Seguros de Personas	Vida Individual LP	-	-	-	-	-	-	-	-	-	-	-	-	-	38	-	45	-	-	-	-	-	-	-	-	83
	Vida Individual CP	-	-	-	-	-	-	-	-	-	-	-	-	-	14	-	7	0	-	-	-	-	-	-	-	22
	Rentas	-	-	-	-	-	-	-	-	-	-	-	-	-	-	-	-	-	-	-	-	-	-	-	-	-
	Defunción y/o Sepelio LP	-	-	-	-	-	-	-	-	-	-	-	-	-	-	-	-	-	-	-	-	-	-	-	-	-
	Defunción y/o Sepelio de CP	-	-	-	-	-	-	-	-	-	-	-	-	-	-	-	-	-	-	-	-	-	-	-	-	-
	Vida en Grupo de CP	-	-	-	-	-	-	-	-	-	-	-	-	-	-	-	2	-	-	-	-	-	-	-	-	2
	Salud o Enfermedad	-	-	-	-	-	-	-	-	-	-	-	-	-	0	-	17	8	-	-	-	-	-	-	-	25
	Desgravamen Hipotecario LP	-	-	-	-	-	-	-	-	-	-	-	-	-	-	-	-	-	-	-	-	-	-	-	-	-
	Desgravamen Hipotecario CP	-	-	-	-	-	-	-	-	-	-	-	-	-	3	121	-	-	-	-	-	-	-	-	-	124
	Accidentes Personales	-	-	-	-	-	-	-	-	-	-	-	-	-	1	5	12	3	-	-	-	1	-	-	-	22
<b>Total Seguros de Personas</b>		-	-	-	-	-	-	-	-	-	-	-	-	-	<b>56</b>	<b>126</b>	<b>81</b>	<b>13</b>	-	-	-	<b>1</b>	-	-	-	<b>277</b>
Servicios de Prepago	Salud o Enfermedad	-	-	-	-	-	-	-	-	-	-	-	-	-	-	-	-	-	-	-	-	-	-	-	-	-
	Defunción y/o Sepelio	-	-	-	-	-	-	-	-	-	-	-	-	-	-	-	-	-	-	-	-	-	-	-	-	-
<b>Total Servicios de Prepago</b>		-	-	-	-	-	-	-	-	-	-	-	-	-	-	-	-	-	-	-	-	-	-	-	-	-
Seguros Previsionales	Riesgo Común	-	-	-	-	-	-	-	-	-	-	-	-	-	-	-	-	-	-	-	-	-	-	-	-	-
	Riesgo Profesional	-	-	-	-	-	-	-	-	-	-	-	-	-	-	-	-	-	-	-	-	-	-	-	-	-
	Riesgo Laboral	-	-	-	-	-	-	-	-	-	-	-	-	-	-	-	-	-	-	-	-	-	-	-	-	-
	Vitalicios	-	-	-	-	-	-	-	-	-	-	-	-	-	-	-	-	-	-	-	-	-	-	-	-	-
	Invalidez	-	-	-	-	-	-	-	-	-	-	-	-	-	-	-	-	-	-	-	-	-	-	-	-	-
	Muerte	-	-	-	-	-	-	-	-	-	-	-	-	-	-	-	-	-	-	-	-	-	-	-	-	-
	Gastos Funerarios	-	-	-	-	-	-	-	-	-	-	-	-	-	-	-	-	-	-	-	-	-	-	-	-	-
	Sistema de Reparto	-	-	-	-	-	-	-	-	-	-	-	-	-	-	-	-	-	-	-	-	-	-	-	-	-
<b>Total Seguros Previsionales</b>		-	-	-	-	-	-	-	-	-	-	-	-	-	-	-	-	-	-	-	-	-	-	-	-	-
<b>Total general</b>		<b>310</b>	<b>518</b>	<b>2</b>	<b>252</b>	<b>245</b>	<b>173</b>	<b>152</b>	-	-	-	-	<b>1.651</b>	-	<b>56</b>	<b>126</b>	<b>81</b>	<b>13</b>	-	-	-	<b>1</b>	-	-	<b>277</b>	<b>1.928</b>

Fuente: Información de Partes de Producción y Sinistros de las Entidades Aseguradoras.

(1) Mediante Resolución Administrativa APS N° 380/2021 de 22/04/2021, se habilita a Seguros y Reaseguros Personales Univida S.A. para la Administración y Comercialización del Seguro Obligatorio de Accidentes de la Trabajadora y el Trabajador en el Ámbito de la Construcción - SOATC.

SINIESTROS DIRECTOS  
 POR ENTIDAD ASEGURADORA  
 CHUQUISACA  
 A Junio de 2024  
 (En miles de Dólares Estadounidenses)

Modalidad	Ramo	Seguros Generales y Fianzas										Total Seguros Generales y Fianzas	Seguros de Personas								Total Seguros de Personas	Total general			
		LBC-G	CRE-G	ILL-G	ALI-G	BIS-G	FOR-G	NAL-G	UNI-G	CRS-G	MSC-G		BUP-P	LVI-P	LBC-P	NAL-P	ALI-P	CRS-P	UNI-P	FOR-P			SC-P		
Seguros Generales	Incendio	47	-	-	48	1	279	35	-	-	-	410	-	-	-	-	-	-	-	-	-	-	-	-	410
	Robo	-	-	-	2	-	-	3	-	-	-	5	-	-	-	-	-	-	-	-	-	-	-	-	5
	Transportes	-	-	-	-	25	-	7	-	-	-	32	-	-	-	-	-	-	-	-	-	-	-	-	32
	Naves o Embarcaciones	-	-	-	-	-	-	-	-	-	-	-	-	-	-	-	-	-	-	-	-	-	-	-	-
	Automotores	116	39	-	32	204	141	216	-	-	-	749	-	-	-	-	-	-	-	-	-	-	-	-	749
	Aeronavegación	-	-	-	-	-	-	-	-	-	-	-	-	-	-	-	-	-	-	-	-	-	-	-	-
	Ramos Técnicos	17	1	-	23	10	30	17	-	-	-	99	-	-	-	-	-	-	-	-	-	-	-	-	99
	Responsabilidad Civil	2	-	-	-	-	26	0	-	-	-	28	-	-	-	-	-	-	-	-	-	-	-	-	28
	Riesgos Varios Misceláneos	7	24	-	-	10	-	-	-	-	-	41	-	-	-	-	-	-	-	-	-	-	-	-	41
	Agropecuarios	-	-	-	-	-	-	-	-	-	-	-	-	-	-	-	-	-	-	-	-	-	-	-	-
	Salud o Enfermedad	-	-	-	23	50	-	-	-	-	-	72	-	-	-	-	-	-	-	-	-	-	-	-	72
	Accidentes Personales	0	2	-	1	3	10	3	-	-	-	20	-	-	-	-	-	-	-	-	-	-	-	-	20
<b>Total Seguros Generales</b>		<b>189</b>	<b>65</b>	<b>-</b>	<b>129</b>	<b>303</b>	<b>487</b>	<b>282</b>	<b>-</b>	<b>-</b>	<b>-</b>	<b>1.456</b>	<b>-</b>	<b>-</b>	<b>-</b>	<b>-</b>	<b>-</b>	<b>-</b>	<b>-</b>	<b>-</b>	<b>-</b>	<b>-</b>	<b>-</b>	<b>-</b>	<b>1.456</b>
Seguros de Fianzas	Seriedad de Propuesta	-	2	-	-	-	-	-	-	-	-	2	-	-	-	-	-	-	-	-	-	-	-	-	2
	Cumplimiento de Obra	-	-	-	-	-	-	-	-	-	-	-	-	-	-	-	-	-	-	-	-	-	-	-	-
	Buena Ejecución de Obra	-	-	-	-	-	-	-	-	-	-	-	-	-	-	-	-	-	-	-	-	-	-	-	-
	Cumplimiento de Servicios	-	-	-	-	-	-	-	-	-	-	-	-	-	-	-	-	-	-	-	-	-	-	-	-
	Cumplimiento de Suministros	-	-	-	-	-	-	-	-	-	-	-	-	-	-	-	-	-	-	-	-	-	-	-	-
	Inversión de Anticipos	-	-	-	-	-	-	-	-	-	-	-	-	-	-	-	-	-	-	-	-	-	-	-	-
	Fidelidad de Empleados	-	-	-	-	-	-	-	-	-	-	-	-	-	-	-	-	-	-	-	-	-	-	-	-
	Créditos	-	-	-	-	-	-	-	-	-	-	-	-	-	-	-	-	-	-	-	-	-	-	-	-
	Garantía de Cumplimiento de Obligaciones Aduaneras	-	-	-	-	-	-	-	-	-	-	-	-	-	-	-	-	-	-	-	-	-	-	-	-
	Cumplimiento de Obligaciones y/o Derechos Contractuales	-	-	-	-	-	-	-	-	-	-	-	-	-	-	-	-	-	-	-	-	-	-	-	-
	Garantía de Funcionamiento de Maquinaria y/o Equipo	-	-	-	-	-	-	-	-	-	-	-	-	-	-	-	-	-	-	-	-	-	-	-	-
	Garantía para restitución de importes devueltos por el SIN	-	-	-	-	-	-	-	-	-	-	-	-	-	-	-	-	-	-	-	-	-	-	-	-
<b>Total Seguros de Fianzas</b>		<b>-</b>	<b>2</b>	<b>-</b>	<b>-</b>	<b>-</b>	<b>-</b>	<b>-</b>	<b>-</b>	<b>-</b>	<b>-</b>	<b>2</b>	<b>-</b>	<b>-</b>	<b>-</b>	<b>-</b>	<b>-</b>	<b>-</b>	<b>-</b>	<b>-</b>	<b>-</b>	<b>-</b>	<b>-</b>	<b>-</b>	<b>2</b>
Seguros Obligatorios	Accidentes de Tránsito	-	-	-	-	-	-	-	-	-	-	-	-	-	-	-	-	-	-	-	-	-	-	-	-
	Accidentes de Construcción <sup>(1)</sup>	-	-	-	-	-	-	-	-	-	-	-	-	-	-	-	-	-	-	-	-	-	-	-	-
<b>Total Seguros Obligatorios</b>		<b>-</b>	<b>-</b>	<b>-</b>	<b>-</b>	<b>-</b>	<b>-</b>	<b>-</b>	<b>-</b>	<b>-</b>	<b>-</b>	<b>-</b>	<b>-</b>	<b>-</b>	<b>-</b>	<b>-</b>	<b>-</b>	<b>-</b>	<b>-</b>	<b>-</b>	<b>-</b>	<b>-</b>	<b>-</b>	<b>-</b>	<b>-</b>
Seguros de Personas	Vida Individual LP	-	-	-	-	-	-	-	-	-	-	-	-	-	20	-	-	-	-	-	-	-	-	-	20
	Vida Individual CP	-	-	-	-	-	-	-	-	-	-	-	-	2	11	10	-	-	-	-	-	-	-	-	24
	Rentas	-	-	-	-	-	-	-	-	-	-	-	-	-	-	-	-	-	-	-	-	-	-	-	-
	Defunción y/o Sepelio LP	-	-	-	-	-	-	-	-	-	-	-	-	-	-	-	-	-	-	-	-	-	-	-	-
	Defunción y/o Sepelio de CP	-	-	-	-	-	-	-	-	-	-	-	-	-	-	-	-	-	-	-	-	-	-	-	-
	Vida en Grupo de CP	-	-	-	-	-	-	-	-	-	-	-	-	-	-	13	-	-	-	-	-	-	-	-	13
	Salud o Enfermedad	-	-	-	-	-	-	-	-	-	-	-	-	-	13	1	-	-	-	-	-	-	-	-	14
	Desgravamen Hipotecario LP	-	-	-	-	-	-	-	-	-	-	-	-	-	-	-	-	-	-	-	-	-	-	-	-
	Desgravamen Hipotecario CP	-	-	-	-	-	-	-	-	-	-	-	-	7	45	411	-	-	-	-	-	-	-	-	463
	Accidentes Personales	-	-	-	-	-	-	-	-	-	-	-	-	-	-	-	-	0	-	-	-	-	-	-	9
<b>Total Seguros de Personas</b>		<b>-</b>	<b>-</b>	<b>-</b>	<b>-</b>	<b>-</b>	<b>-</b>	<b>-</b>	<b>-</b>	<b>-</b>	<b>-</b>	<b>-</b>	<b>-</b>	<b>22</b>	<b>47</b>	<b>461</b>	<b>11</b>	<b>-</b>	<b>-</b>	<b>0</b>	<b>-</b>	<b>-</b>	<b>-</b>	<b>-</b>	<b>542</b>
Servicios de Prepago	Salud o Enfermedad	-	-	-	-	-	-	-	-	-	-	-	-	-	-	-	-	-	-	-	-	-	-	-	-
	Defunción y/o Sepelio	-	-	-	-	-	-	-	-	-	-	-	-	-	-	-	-	-	-	-	-	-	-	-	-
<b>Total Servicios de Prepago</b>		<b>-</b>	<b>-</b>	<b>-</b>	<b>-</b>	<b>-</b>	<b>-</b>	<b>-</b>	<b>-</b>	<b>-</b>	<b>-</b>	<b>-</b>	<b>-</b>	<b>-</b>	<b>-</b>	<b>-</b>	<b>-</b>	<b>-</b>	<b>-</b>	<b>-</b>	<b>-</b>	<b>-</b>	<b>-</b>	<b>-</b>	<b>-</b>
Seguros Previsionales	Riesgo Común	-	-	-	-	-	-	-	-	-	-	-	-	-	-	-	-	-	-	-	-	-	-	-	-
	Riesgo Profesional	-	-	-	-	-	-	-	-	-	-	-	-	-	-	-	-	-	-	-	-	-	-	-	-
	Riesgo Laboral	-	-	-	-	-	-	-	-	-	-	-	-	-	-	-	-	-	-	-	-	-	-	-	-
	Vitalicios	-	-	-	-	-	-	-	-	-	-	-	-	-	-	-	-	-	-	-	-	-	-	-	-
	Invalidez	-	-	-	-	-	-	-	-	-	-	-	-	-	-	-	-	-	-	-	-	-	-	-	-
	Muerte	-	-	-	-	-	-	-	-	-	-	-	-	-	-	-	-	-	-	-	-	-	-	-	-
	Gastos Funerarios	-	-	-	-	-	-	-	-	-	-	-	-	-	-	-	-	-	-	-	-	-	-	-	-
	Sistema de Reparto	-	-	-	-	-	-	-	-	-	-	-	-	-	-	-	-	-	-	-	-	-	-	-	-
<b>Total Seguros Previsionales</b>		<b>-</b>	<b>-</b>	<b>-</b>	<b>-</b>	<b>-</b>	<b>-</b>	<b>-</b>	<b>-</b>	<b>-</b>	<b>-</b>	<b>-</b>	<b>-</b>	<b>-</b>	<b>-</b>	<b>-</b>	<b>-</b>	<b>-</b>	<b>-</b>	<b>-</b>	<b>-</b>	<b>-</b>	<b>-</b>	<b>-</b>	<b>-</b>
<b>Total general</b>		<b>189</b>	<b>67</b>	<b>-</b>	<b>129</b>	<b>303</b>	<b>487</b>	<b>282</b>	<b>-</b>	<b>-</b>	<b>-</b>	<b>1.458</b>	<b>-</b>	<b>22</b>	<b>47</b>	<b>461</b>	<b>11</b>	<b>-</b>	<b>0</b>	<b>-</b>	<b>-</b>	<b>-</b>	<b>-</b>	<b>-</b>	<b>2.000</b>

Fuente: Información de Partes de Producción y Sinistros de las Entidades Aseguradoras.

(1) Mediante Resolución Administrativa APS N° 380/2021 de 22/04/2021, se habilita a Seguros y Reaseguros Personales Univida S.A. para la Administración y Comercialización del Seguro Obligatorio de Accidentes de la Trabajadora y el Trabajador en el Ámbito de la Construcción -SOATC.

SINIESTROS DIRECTOS  
 POR ENTIDAD ASEGURADORA  
 PANDO

A Junio de 2024

(En miles de Dólares Estadounidenses)

Modalidad	Ramo	Seguros Generales y Fianzas											Total Seguros Generales y Fianzas	Seguros de Personas								Total Seguros de Personas	Total general						
		LBC-G	CRE-G	ILL-G	ALI-G	BIS-G	FOR-G	NAL-G	UNI-G	CRS-G	MSC-G	BUP-P		LVI-P	LBC-P	NAL-P	ALI-P	CRS-P	UNI-P	FOR-P	SC-P								
Seguros Generales	Incendio	-	-	-	-	-	-	-	-	-	-	-	-	-	-	-	-	-	-	-	-	-	-	-	-	-	-		
	Robo	-	-	-	-	-	-	-	-	-	-	-	-	-	-	-	-	-	-	-	-	-	-	-	-	-	-	-	
	Transportes	-	-	-	-	-	-	-	-	-	-	-	-	-	-	-	-	-	-	-	-	-	-	-	-	-	-	-	
	Naves o Embarcaciones	-	-	-	-	-	-	-	-	-	-	-	-	-	-	-	-	-	-	-	-	-	-	-	-	-	-	-	
	Automotores	-	0	-	-	-	-	-	-	-	-	-	-	-	-	-	-	-	-	-	-	-	-	-	-	-	-	0	
	Aeronavegación	-	-	-	-	-	-	-	-	-	-	-	-	-	-	-	-	-	-	-	-	-	-	-	-	-	-	-	
	Ramos Técnicos	-	-	-	-	-	-	-	-	-	-	-	-	-	-	-	-	-	-	-	-	-	-	-	-	-	-	-	
	Responsabilidad Civil	-	-	-	-	-	-	-	-	-	-	-	-	-	-	-	-	-	-	-	-	-	-	-	-	-	-	-	-
	Riesgos Varios Misceláneos	-	-	-	-	-	-	-	-	-	-	-	-	-	-	-	-	-	-	-	-	-	-	-	-	-	-	-	-
	Agropecuarios	-	-	-	-	-	-	-	-	-	-	-	-	-	-	-	-	-	-	-	-	-	-	-	-	-	-	-	-
	Salud o Enfermedad	-	-	-	-	-	-	-	-	-	-	-	-	-	-	-	-	-	-	-	-	-	-	-	-	-	-	-	-
Accidentes Personales	-	-	-	-	-	-	-	-	-	-	-	-	-	-	-	-	-	-	-	-	-	-	-	-	-	-	-	-	
<b>Total Seguros Generales</b>		-	0	-	-	-	-	-	-	-	-	-	-	-	-	-	-	-	-	-	-	-	-	-	-	-	-	0	
Seguros de Fianzas	Seriedad de Propuesta	-	-	-	-	-	-	-	-	-	-	-	-	-	-	-	-	-	-	-	-	-	-	-	-	-	-	-	
	Cumplimiento de Obra	-	-	-	-	-	-	-	-	-	-	-	-	-	-	-	-	-	-	-	-	-	-	-	-	-	-	-	
	Buena Ejecución de Obra	-	-	-	-	-	-	-	-	-	-	-	-	-	-	-	-	-	-	-	-	-	-	-	-	-	-	-	
	Cumplimiento de Servicios	-	-	-	-	-	-	-	-	-	-	-	-	-	-	-	-	-	-	-	-	-	-	-	-	-	-	-	
	Cumplimiento de Suministros	-	-	-	-	-	-	-	-	-	-	-	-	-	-	-	-	-	-	-	-	-	-	-	-	-	-	-	
	Inversión de Anticipos	-	-	-	-	-	-	-	-	-	-	-	-	-	-	-	-	-	-	-	-	-	-	-	-	-	-	-	
	Fidelidad de Empleados	-	-	-	-	-	-	-	-	-	-	-	-	-	-	-	-	-	-	-	-	-	-	-	-	-	-	-	
	Créditos	-	-	-	-	-	-	-	-	-	-	-	-	-	-	-	-	-	-	-	-	-	-	-	-	-	-	-	-
	Garantía de Cumplimiento de Obligaciones Aduaneras	-	-	-	-	-	-	-	-	-	-	-	-	-	-	-	-	-	-	-	-	-	-	-	-	-	-	-	-
	Cumplimiento de Obligaciones y/o Derechos Contractuales	-	-	-	-	-	-	-	-	-	-	-	-	-	-	-	-	-	-	-	-	-	-	-	-	-	-	-	-
	Garantía de Funcionamiento de Maquinaria y/o Equipo	-	-	-	-	-	-	-	-	-	-	-	-	-	-	-	-	-	-	-	-	-	-	-	-	-	-	-	-
Garantía para restitución de importes devueltos por el SIN	-	-	-	-	-	-	-	-	-	-	-	-	-	-	-	-	-	-	-	-	-	-	-	-	-	-	-	-	
<b>Total Seguros de Fianzas</b>		-	-	-	-	-	-	-	-	-	-	-	-	-	-	-	-	-	-	-	-	-	-	-	-	-	-	-	
Seguros Obligatorios	Accidentes de Tránsito	-	-	-	-	-	-	-	-	-	-	-	-	-	-	-	-	-	-	-	-	-	-	-	-	-	-	-	
	Accidentes de Construcción <sup>(1)</sup>	-	-	-	-	-	-	-	-	-	-	-	-	-	-	-	-	-	-	-	-	-	-	-	-	-	-	-	
<b>Total Seguros Obligatorios</b>		-	-	-	-	-	-	-	-	-	-	-	-	-	-	-	-	-	-	-	-	-	-	-	-	-	-	-	
Seguros de Personas	Vida Individual LP	-	-	-	-	-	-	-	-	-	-	-	-	-	-	-	-	-	-	-	-	-	-	-	-	-	-	-	
	Vida Individual CP	-	-	-	-	-	-	-	-	-	-	-	-	-	-	-	-	-	-	-	-	-	-	-	-	-	-	-	
	Rentas	-	-	-	-	-	-	-	-	-	-	-	-	-	-	-	-	-	-	-	-	-	-	-	-	-	-	-	
	Defunción y/o Sepelio LP	-	-	-	-	-	-	-	-	-	-	-	-	-	-	-	-	-	-	-	-	-	-	-	-	-	-	-	
	Defunción y/o Sepelio de CP	-	-	-	-	-	-	-	-	-	-	-	-	-	-	-	-	-	-	-	-	-	-	-	-	-	-	-	
	Vida en Grupo de CP	-	-	-	-	-	-	-	-	-	-	-	-	-	-	-	-	-	-	-	-	-	-	-	-	-	-	-	
	Salud o Enfermedad	-	-	-	-	-	-	-	-	-	-	-	-	-	-	-	-	-	-	-	-	-	-	-	-	-	-	-	
	Desgravamen Hipotecario LP	-	-	-	-	-	-	-	-	-	-	-	-	-	-	-	-	-	-	-	-	-	-	-	-	-	-	-	
	Desgravamen Hipotecario CP	-	-	-	-	-	-	-	-	-	-	-	-	-	-	-	-	-	-	-	-	-	-	-	-	-	-	-	-
	Accidentes Personales	-	-	-	-	-	-	-	-	-	-	-	-	-	-	-	-	-	-	-	-	-	-	-	-	-	-	-	-
	<b>Total Seguros de Personas</b>		-	-	-	-	-	-	-	-	-	-	-	1	-	0	-	-	-	-	-	-	-	-	-	-	-	0	0
Servicios de Prepago	Salud o Enfermedad	-	-	-	-	-	-	-	-	-	-	-	-	-	-	-	-	-	-	-	-	-	-	-	-	-	-	-	
	Defunción y/o Sepelio	-	-	-	-	-	-	-	-	-	-	-	-	-	-	-	-	-	-	-	-	-	-	-	-	-	-	-	
<b>Total Servicios de Prepago</b>		-	-	-	-	-	-	-	-	-	-	-	-	-	-	-	-	-	-	-	-	-	-	-	-	-	-	-	
Seguros Previsionales	Riesgo Común	-	-	-	-	-	-	-	-	-	-	-	-	-	-	-	-	-	-	-	-	-	-	-	-	-	-	-	
	Riesgo Profesional	-	-	-	-	-	-	-	-	-	-	-	-	-	-	-	-	-	-	-	-	-	-	-	-	-	-	-	
	Riesgo Laboral	-	-	-	-	-	-	-	-	-	-	-	-	-	-	-	-	-	-	-	-	-	-	-	-	-	-	-	
	Vitalicios	-	-	-	-	-	-	-	-	-	-	-	-	-	-	-	-	-	-	-	-	-	-	-	-	-	-	-	
	Invalidez	-	-	-	-	-	-	-	-	-	-	-	-	-	-	-	-	-	-	-	-	-	-	-	-	-	-	-	
	Muerte	-	-	-	-	-	-	-	-	-	-	-	-	-	-	-	-	-	-	-	-	-	-	-	-	-	-	-	
	Gastos Funerarios	-	-	-	-	-	-	-	-	-	-	-	-	-	-	-	-	-	-	-	-	-	-	-	-	-	-	-	
	Sistema de Reparto	-	-	-	-	-	-	-	-	-	-	-	-	-	-	-	-	-	-	-	-	-	-	-	-	-	-	-	
<b>Total Seguros Previsionales</b>		-	-	-	-	-	-	-	-	-	-	-	-	-	-	-	-	-	-	-	-	-	-	-	-	-	-	-	
<b>Total general</b>		-	0	-	-	-	-	-	-	-	-	-	0	-	1	-	0	-	-	-	-	-	-	-	-	-	2	2	

Fuente: Información de Partes de Producción y Sinistros de las Entidades Aseguradoras.

(1) Mediante Resolución Administrativa AFS N° 380/2021 de 22/04/2021, se habilita a Seguros y Reaseguros Personales Univida S.A. para la Administración y Comercialización del Seguro Obligatorio de Accidentes de la Trabajadora y el Trabajador en el Ámbito de la Construcción - SOATC.

SINIESTROS DIRECTOS  
POR ENTIDAD ASEGURADORA  
BENI

A Junio de 2024  
(En miles de Dólares Estadounidenses)

Modalidad	Ramo	Seguros Generales y Fianzas										Total Seguros Generales y Fianzas	Seguros de Personas								Total Seguros de Personas	Total general				
		LBC-G	CRE-G	ILL-G	ALI-G	BIS-G	FOR-G	NAL-G	UNI-G	CRS-G	MSC-G		BUP-P	LVI-P	LBC-P	NAL-P	ALI-P	CRS-P	UNI-P	FOR-P			SC-P			
Seguros Generales	Incendio	14	-	-	-	-	-	2	-	-	-	16	-	-	-	-	-	-	-	-	-	-	-	-	16	
	Robo	-	-	-	-	-	-	-	-	-	-	-	-	-	-	-	-	-	-	-	-	-	-	-	-	
	Transportes	10	-	-	-	-	-	-	-	-	-	10	-	-	-	-	-	-	-	-	-	-	-	-	10	
	Naves o Embarcaciones	5	-	-	-	-	-	-	-	-	-	5	-	-	-	-	-	-	-	-	-	-	-	-	5	
	Automotores	38	9	-	10	-	-	16	-	-	-	73	-	-	-	-	-	-	-	-	-	-	-	-	73	
	Aeronavegación	-	-	-	-	-	-	-	-	-	-	-	-	-	-	-	-	-	-	-	-	-	-	-	-	
	Ramos Técnicos	1	-	-	-	-	-	1	-	-	-	2	-	-	-	-	-	-	-	-	-	-	-	-	2	
	Responsabilidad Civil	-	-	-	-	-	-	-	-	-	-	-	-	-	-	-	-	-	-	-	-	-	-	-	-	
	Riesgos Varios Misceláneos	-	-	-	-	-	-	-	-	-	-	-	-	-	-	-	-	-	-	-	-	-	-	-	-	
	Agropecuarios	-	-	-	-	-	-	-	-	-	-	-	-	-	-	-	-	-	-	-	-	-	-	-	-	
	Salud o Enfermedad	-	-	-	70	-	-	-	-	-	-	70	-	-	-	-	-	-	-	-	-	-	-	-	70	
	Accidentes Personales	0	7	-	0	-	-	-	-	-	-	7	-	-	-	-	-	-	-	-	-	-	-	-	7	
<b>Total Seguros Generales</b>		<b>68</b>	<b>16</b>	-	<b>80</b>	-	-	<b>19</b>	-	-	-	<b>183</b>	-	-	-	-	-	-	-	-	-	-	-	-	<b>183</b>	
Seguros de Fianzas	Seriedad de Propuesta	-	-	-	-	-	-	-	-	-	-	-	-	-	-	-	-	-	-	-	-	-	-	-	-	
	Cumplimiento de Obra	-	-	-	-	-	-	-	-	-	-	-	-	-	-	-	-	-	-	-	-	-	-	-	-	
	Buena Ejecución de Obra	-	-	-	-	-	-	-	-	-	-	-	-	-	-	-	-	-	-	-	-	-	-	-	-	
	Cumplimiento de Servicios	-	-	-	-	-	-	-	-	-	-	-	-	-	-	-	-	-	-	-	-	-	-	-	-	
	Cumplimiento de Suministros	-	-	-	-	-	-	-	-	-	-	-	-	-	-	-	-	-	-	-	-	-	-	-	-	
	Inversión de Anticipos	-	-	-	-	-	-	-	-	-	-	-	-	-	-	-	-	-	-	-	-	-	-	-	-	
	Fidelidad de Empleados	-	-	-	-	-	-	-	-	-	-	-	-	-	-	-	-	-	-	-	-	-	-	-	-	
	Créditos	-	-	-	-	-	-	-	-	-	-	-	-	-	-	-	-	-	-	-	-	-	-	-	-	
	Garantía de Cumplimiento de Obligaciones Aduaneras	-	-	-	-	-	-	-	-	-	-	-	-	-	-	-	-	-	-	-	-	-	-	-	-	
	Cumplimiento de Obligaciones y/o Derechos Contractuales	-	-	-	-	-	-	-	-	-	-	-	-	-	-	-	-	-	-	-	-	-	-	-	-	
	Garantía de Funcionamiento de Maquinaria y/o Equipo	-	-	-	-	-	-	-	-	-	-	-	-	-	-	-	-	-	-	-	-	-	-	-	-	
	Garantía para restitución de importes devueltos por el SIN	-	-	-	-	-	-	-	-	-	-	-	-	-	-	-	-	-	-	-	-	-	-	-	-	
<b>Total Seguros de Fianzas</b>		-	-	-	-	-	-	-	-	-	-	-	-	-	-	-	-	-	-	-	-	-	-	-	-	
Seguros Obligatorios	Accidentes de Tránsito	-	-	-	-	-	-	-	-	-	-	-	-	-	-	-	-	-	-	-	-	-	-	-	-	
	Accidentes de Construcción <sup>(1)</sup>	-	-	-	-	-	-	-	-	-	-	-	-	-	-	-	-	-	-	-	-	-	-	-	-	
<b>Total Seguros Obligatorios</b>		-	-	-	-	-	-	-	-	-	-	-	-	-	-	-	-	-	-	-	-	-	-	-	-	
Seguros de Personas	Vida Individual LP	-	-	-	-	-	-	-	-	-	-	-	-	5	40	-	-	-	-	-	-	-	-	-	45	45
	Vida Individual CP	-	-	-	-	-	-	-	-	-	-	-	-	18	4	81	-	-	-	-	-	-	-	-	103	103
	Rentas	-	-	-	-	-	-	-	-	-	-	-	-	-	-	-	-	-	-	-	-	-	-	-	-	
	Defunción y/o Sepelio LP	-	-	-	-	-	-	-	-	-	-	-	-	-	-	-	-	-	-	-	-	-	-	-	-	
	Defunción y/o Sepelio de CP	-	-	-	-	-	-	-	-	-	-	-	-	-	1	-	-	-	-	-	-	-	-	1	1	
	Vida en Grupo de CP	-	-	-	-	-	-	-	-	-	-	-	-	-	1	20	-	-	-	-	-	-	-	21	21	
	Salud o Enfermedad	-	-	-	-	-	-	-	-	-	-	-	-	-	1	0	-	-	-	-	-	-	-	1	1	
	Desgravamen Hipotecario LP	-	-	-	-	-	-	-	-	-	-	-	-	-	-	-	-	-	-	-	-	-	-	-	-	
	Desgravamen Hipotecario CP	-	-	-	-	-	-	-	-	-	-	-	-	1	-	-	-	-	-	-	-	-	-	1	1	
	Accidentes Personales	-	-	-	-	-	-	-	-	-	-	-	-	9	37	5	-	-	-	-	-	-	-	-	51	51
<b>Total Seguros de Personas</b>		-	-	-	-	-	-	-	-	-	-	-	-	<b>23</b>	<b>11</b>	<b>104</b>	<b>86</b>	-	-	-	-	-	-	<b>224</b>	<b>224</b>	
Servicios de Prepago	Salud o Enfermedad	-	-	-	-	-	-	-	-	-	-	-	-	-	-	-	-	-	-	-	-	-	-	-	-	
	Defunción y/o Sepelio	-	-	-	-	-	-	-	-	-	-	-	-	-	-	-	-	-	-	-	-	-	-	-	-	
<b>Total Servicios de Prepago</b>		-	-	-	-	-	-	-	-	-	-	-	-	-	-	-	-	-	-	-	-	-	-	-	-	
Seguros Previsionales	Riesgo Común	-	-	-	-	-	-	-	-	-	-	-	-	-	-	-	-	-	-	-	-	-	-	-	-	
	Riesgo Profesional	-	-	-	-	-	-	-	-	-	-	-	-	-	-	-	-	-	-	-	-	-	-	-	-	
	Riesgo Laboral	-	-	-	-	-	-	-	-	-	-	-	-	-	-	-	-	-	-	-	-	-	-	-	-	
	Vitalicios	-	-	-	-	-	-	-	-	-	-	-	-	-	-	-	-	-	-	-	-	-	-	-	-	
	Invalidez	-	-	-	-	-	-	-	-	-	-	-	-	-	-	-	-	-	-	-	-	-	-	-	-	
	Muerte	-	-	-	-	-	-	-	-	-	-	-	-	-	-	-	-	-	-	-	-	-	-	-	-	
	Gastos Funerarios	-	-	-	-	-	-	-	-	-	-	-	-	-	-	-	-	-	-	-	-	-	-	-	-	
	Sistema de Reparto	-	-	-	-	-	-	-	-	-	-	-	-	-	-	-	-	-	-	-	-	-	-	-	-	
<b>Total Seguros Previsionales</b>		-	-	-	-	-	-	-	-	-	-	-	-	-	-	-	-	-	-	-	-	-	-	-	-	
<b>Total general</b>		<b>68</b>	<b>16</b>	-	<b>80</b>	-	-	<b>19</b>	-	-	-	<b>183</b>	-	<b>23</b>	<b>11</b>	<b>104</b>	<b>86</b>	-	-	-	-	-	-	<b>224</b>	<b>407</b>	

Fuente: Información de Partes de Producción y Sinistros de las Entidades Aseguradoras.

(1) Mediante Resolución Administrativa APS N° 380/2021 de 22/04/2021, se habilita a Seguros y Reaseguros Personales Univida S.A. para la Administración y Comercialización del Seguro Obligatorio de Accidentes de la Trabajadora y el Trabajador en el Ámbito de la Construcción - SOATC.

## **UNIDAD DE NORMAS Y ESTADÍSTICAS**



## **4. INFORMACIÓN DE INTERMEDIARIOS**

**INTERMEDIACIÓN DE CORREDORES DE SEGUROS**  
**POR ENTIDAD ASEGURADORA**  
**A Junio de 2024**  
**(En Dólares Estadounidenses)**

Corredor de Seguros	Entidades de Seguros Generales y Fianzas											Entidades de Seguros de Personas									Total Seguros de Personas	Total general	
	LBC-G	CRE-G	ILL-G	ALI-G	BIS-G	FOR-G	NAL-G	UNI-G	CRS-G	MSC-G	Total Seguros Generales y Fianzas	BUP-P	LVI-P	LBC-P	NAL-P	ALI-P	CRS-P	UNI-P <sup>(1)</sup>	FOR-P	SC-P			
H.K.A. CORREDORES Y ASESORES DE SEGUROS S.R.L.	1.981	126.545	-	35.106	275.104	4.170	8.815	231	-	569	452.520	-	12.703	1.205	14.860	22.863	-	-	-	-	-	51.631	504.151
CONSULTORES DE SEGUROS SA	634.836	304.666	-	1.024.170	903.105	312.106	934.307	5.245	4.108	76.295	4.198.578	6.252	5.144	28.522.451	14.183.004	74.321	56	82.217	43.898	-	42.916.344	47.114.721	
CORREDORA DE SEGUROS S.R.L. CONSEJO LTDA.	4.801.248	932.363	4.815	802.845	721.133	473.419	515.398	84.239	-	42.865	8.378.326	44.801	83.398	976.827	11.388.994	89.177	22.029	1.505	140.615	81	12.747.427	21.125.752	
CORREDORA DE SEGUROS G&G LTDA.	-	22.962	-	73.469	4.227	3.661	-	560	-	35.164	140.043	3.203	-	15.775	2.048	-	-	36	-	-	21.062	161.105	
INTERNATIONAL INSURANCE BROKERS S.R.L. ASESORES Y CORREDORES DE SEGUROS	73.704	205.216	-	527.821	153.574	109.567	141.156	1.031	-	105.632	1.317.700	36.044	-	64.469	538.246	26.196	-	-	18.177	-	683.131	2.000.832	
KIEFFER & ASOCIADOS S.A. CORREDORES DE SEGUROS	1.496.803	1.799.444	960	5.559.385	3.335.586	668.455	508.077	32.306	931.008	551.056	14.883.079	89.314	330.710	72.697	680.644	184.297	7.022.770	8.915	143.945	-	8.453.292	23.326.371	
SAUVEDRA PACHECO CORREDORES DE SEGUROS S.R.L.	4.132	81.244	573	27.817	39.327	30.833	14.535	19.426	-	4.259	222.145	-	3.548	519	29.361	-	-	86	2.752	-	36.267	258.412	
SUDAMERICANA S.R.L. CORREDORES Y ASESORES DE SEGUROS	6.797.919	1.645.271	120	3.440.618	2.097.448	1.228.196	1.061.808	10.811	4.332	442.997	16.729.519	402.194	621.763	971.325	18.089.793	233.947	1.959.766	(1.610)	4.004.399	-	26.281.577	43.011.096	
UNIVERSAL BROKERS S.A. CORREDORES Y CONSULTORES DE SEGUROS	85.393	125.027	-	1.524.497	1.256.498	49.123	102.101	3.202	-	-	3.145.842	-	72.707	1.421	256.679	28.335.116	8.004	1.636	41.497	-	28.717.061	31.862.903	
H.P. BROKERS CORREDORES Y ASESORES DE SEGUROS S.R.L.	118.667	211.453	-	277.838	50.529	64.547	86.018	3.881	-	18.802	831.736	20.672	1.779	20.975	11.974.214	266.019	-	-	379	-	12.284.038	13.115.774	
ESTRATÉGICA S.R.L. CORREDORES Y ASESORES DE SEGUROS Y RIESGOS	1.257.454	43.597	-	540.171	785.943	331.028	168.072	6.577	-	641.255	3.774.298	-	6.198	27.110	94.601	35.074	16.885	460	1.276	-	181.603	3.955.901	
INTERSEGUROS S.A. CORREDORES Y ASESORES	26.014	144.644	-	36.976	15.698	67.591	168.498	1.150	-	439	461.010	24.371	40	50	16.099	5.731	-	632	1.020	-	47.944	508.954	
INTERMED BROKERS S.R.L. CORREDORES Y ASESORES DE SEGUROS	606	926	-	76.644	353.150	15.011	4.508	-	-	-	450.844	3.222	-	(225)	4.556	6.275	-	-	1.759	-	15.586	466.430	
CONSEJUR S.R.L. CORREDORES Y ASESORES DE SEGUROS	7.471	72.699	-	24.477	46.675	31.638	35.170	1.023	-	-	219.154	-	-	1.848	-	7	-	2.546	643	-	5.044	224.198	
A.E.C. FIDES BROKERS LTDA. ASESORES, CORREDORES DE SEGUROS	27.668	153.574	-	640.197	333.306	61.331	56.596	7.595	-	26.903	1.307.171	9.071	4.393	4.942	282.362	250.875	-	241	8.014	-	559.899	1.867.070	
CABEZAS S.R.L. CORREDORES Y ASESORES DE SEGUROS	32.294	85.931	-	104.002	260.813	10.639	7.298	34.764	-	19.885	555.625	-	519	253	14.358	1.179	-	7.453	1.651	-	25.413	581.039	
JUSTA S.R.L. CORREDORES DE SEGUROS	712.043	302.236	-	738.925	421.175	333.569	280.748	(167)	-	49.084	2.837.613	104.562	112.482	206.214	54.113	-	-	75	17.133	-	495.241	3.332.854	
GÉNESIS BROKERS LTDA. CORREDORA DE SEGUROS	33.807	56.570	-	217.664	283.310	32.608	42.053	22.435	-	14.999	703.447	3.069	-	(382)	90.390	10.237	-	226	10.739	-	114.279	817.726	
CORREDORA BOLIVIANA DE SEGUROS LTDA. ASESORES EN SEGUROS	4.205	76.149	-	36.385	106.699	39.392	-	-	-	5.441	268.271	-	5.054	467	3.529	3.493	-	-	640	-	13.182	281.453	
AON BOLIVIA S.A. CORREDORES DE SEGUROS	-	-	-	496	-	-	-	-	-	-	496	-	-	-	-	-	-	-	-	-	-	496	-
ROYAL BROKERS S.R.L. CORREDORES DE SEGUROS	67.335	96.937	92	1.101.311	315.017	136.817	272.567	12.874	-	49.787	2.052.737	-	6.312	2.038	113.304	104.458	-	256	9.491	-	235.858	2.288.595	
DELTA BROKERS INSURANCE S.A. CORREDORES DE SEGUROS	4.233	9.280	359	4.175	52.421	130.311	3.688	-	-	3.727	209.194	-	69	2.209	4.382	-	-	1.022	-	-	7.681	216.876	
PREVIOR CORREDORES Y ASESORES DE SEGUROS S.R.L.	164.470	261.876	-	751.492	274.739	200.466	69.901	36.609	-	64.959	1.824.511	75.637	18.766	6.881	94.830	40.818	51.410	1.551	6.174	-	296.067	2.120.578	
CONSEJEROS Y CORREDORES DE SEGUROS BOLIVIA S.R.L. <sup>(1)</sup>	-	-	-	135.467	-	-	-	-	-	-	135.467	-	-	-	422	-	-	-	-	-	422	135.889	
CONRESUR S.R.L. CORREDORES Y ASESORES DE SEGUROS	130.475	1.539.483	211	755.049	448.908	321.763	640.911	167.601	-	18.891	4.023.291	869	10.803	130.010	185.565	21.525	4.091	3.252	171.385	-	527.498	4.550.790	
PUERTO SEGURO CORREDORES Y ASESORES DE SEGUROS S.R.L.	8.563	6.159	187	55.669	48.100	65.117	497.841	-	-	25.841	7.62.839	5.932	4.951	18.645	2.138.387	1.733	-	120	9.859	-	2.179.629	2.942.468	
PATRIA S.A. CORREDORES Y ASESORES DE SEGUROS	48.076	1.900.600	-	1.153.734	96.940	347.294	61.833	394	-	24.898	3.653.769	3.323	309	92.077	53.154	45.565	-	-	9.400	-	203.829	3.857.598	
ASESOR S.R.L. CORREDORES DE SEGUROS	28.058	45.807	-	881.474	3.120.649	26.378	332.052	9.966	-	20.544	4.464.928	390.894	2.476	1.171	271.834	103.653	3.169	-	3.535	-	776.732	5.241.660	
CUBRE S.R.L. CORREDORES Y ASESORES DE SEGUROS	78.052	296.306	195	92.607	94.457	57.097	102.361	2.333	-	38.040	761.448	13.650	1.942	66.068	17.337	-	-	637	3.486	-	103.578	865.206	
I.B.A. CORREDORES Y ASESORES DE SEGUROS S.R.L.	18.741	238.299	-	71.239	284.880	137.776	44.843	121.876	-	31.445	949.098	5.581	159.655	109	49.658	3.529	-	166	2.124	-	220.821	1.169.918	
BCS BROKERS CORPORATIVOS DE SEGUROS S.R.L.	56.623	2.513.318	-	628.220	213.614	825.599	449.486	125.903	-	70.172	4.884.935	48.064	415	2.976	88.726	81	153.347	8.516	-	341.701	5.226.836		
FOCAS BROKERS S.R.L.	22.530	46.886	-	712.404	89.996	32.254	443.013	24.346	-	759.029	2.130.459	-	-	510	81.105	786	-	21.934	1.291	-	105.626	2.236.085	
KERRIS CORREDORES DE SEGUROS S.A. <sup>(4)</sup>	107.136	1.238	-	395	44.373	(126)	97.680	-	-	36	250.733	-	-	10.986.309	89.096	3.061.660	72.809	-	-	-	14.209.874	14.660.607	
PROPESE CORREDORES DE SEGUROS S.A. <sup>(2)</sup>	72.816	1.207	-	-	682.978	-	93.075	-	-	-	850.077	-	2.186.728	48	-	-	-	-	-	-	2.186.775	3.036.852	
INNOVABROKERS S.R.L. <sup>(5)</sup>	-	360	-	1.303	1.703	-	3.343	-	-	386	7.096	-	-	-	1.280	-	-	-	-	-	1.280	8.376	
DIGITAL BROKERS S.R.L. <sup>(6)</sup>	310	12.245	-	23.509	102.578	6.888	4.693	45.241	-	16.742	212.206	-	20.484	-	4.521	1.154	-	90	1.062	-	27.311	239.517	
IMCRUZ CORREDORES DE SEGUROS S.R.L. <sup>(7)</sup>	151.164	191.288	-	106.654	-	-	-	-	-	-	449.106	-	-	-	-	-	-	-	-	-	-	449.106	
<b>Total general</b>	<b>17.096.626</b>	<b>13.608.106</b>	<b>7.511</b>	<b>22.184.203</b>	<b>17.314.654</b>	<b>6.154.519</b>	<b>7.252.447</b>	<b>781.451</b>	<b>939.448</b>	<b>3.160.143</b>	<b>88.499.109</b>	<b>1.290.726</b>	<b>3.560.225</b>	<b>42.023.361</b>	<b>61.046.859</b>	<b>33.041.912</b>	<b>9.161.070</b>	<b>285.736</b>	<b>4.664.917</b>	<b>81</b>	<b>155.074.886</b>	<b>243.573.996</b>	

Fuente: Información técnica financiera reportada por las Entidades Aseguradoras.  
(1) Mediante Resolución Administrativa APS N° 1415-2020 de 31/12/2020, se dispone la suspensión de autorización de funcionamiento de CONSEJEROS Y CORREDORES DE SEGUROS BOLIVIA S.R.L.  
(2) Mediante Resolución Administrativa APS N° 220/2021 de 15/03/2021, se autoriza el funcionamiento de PROPESE CORREDORES DE SEGUROS S.A.  
(3) Mediante Resolución Administrativa APS N° 380/2021 de 22/04/2021, se habilita a Seguros y Reservas Personales Univas S.A. para la Administración y Comercialización del Seguro Obligatorio de Accidentes de la Trabajadora y el Trabajador en el ámbito de la Construcción - SOACT.  
(4) Mediante Resolución Administrativa APS N° 867/2021 de 20/08/2021, se autoriza el cambio de denominación social de CORREDORES DE SEGUROS ECOFUTURO S.A. por KERRIS CORREDORES DE SEGUROS S.A.  
(5) Mediante Resolución Administrativa APS N° 828/2022 de 15/06/2022, se autoriza el funcionamiento de INNOVABROKERS S.R.L.  
(6) Mediante Resolución Administrativa APS N° 1154/2022 de 24/08/2022, se autoriza el funcionamiento de DIGITAL BROKERS S.R.L.  
(7) Mediante Resolución Administrativa APS N° 137/2023 de 22/02/2023, se autoriza el funcionamiento de IMCRUZ CORREDORES DE SEGUROS S.R.L.  
Nota: Mediante Resolución Administrativa APS N° 1556/2018 de 16/11/2018, se dispone la intervención de AON BOLIVIA S.A. CORREDORES DE SEGUROS.

INTERMEDIACIÓN DE CORREDORES DE SEGUROS  
POR MODALIDAD Y RAMO  
A Junio de 2024  
(En Dólares Estadounidenses)

Corredora	Seguros de Fianzas				Total Seguros de Fianzas	Seguros de Personas								Total Seguros de Personas		
	FIA	FID	GCOA	COALC		VIN-LP	VIN-CP	REN	DEF-LP	DEF-CP	VGR-CP	SEN-SP	DHI-LP		DHI-CP	APE-SP
H.K.A. CORREDORES Y ASESORES DE SEGUROS S.R.L.	8.745	55	-	-	8.799	10.577	14.013	-	-	-	2.626	14.738	-	1.773	7.903	51.631
CONSULTORES DE SEGUROS S.A.	177.016	50.273	3.085	314	230.688	8.794	8.265.491	-	-	6.200	697.581	382.212	-	33.392.094	163.972	42.916.344
CORREDORA DE SEGUROS S.R.L. CONSEJO LTDA.	227.864	126.881	19.389	-	374.134	22.003	1.276.757	-	-	7.032	149.527	250.393	-	10.891.360	148.757	12.745.830
CORREDORA DE SEGUROS G&G LTDA.	-	-	-	-	-	1.144	-	-	-	-	-	19.386	-	-	532	21.062
INTERNATIONAL INSURANCE BROKERS S.R.L. ASESORES Y CORREDORES DE SEGUROS	24.250	-	21.684	-	45.934	3.539	310	-	-	6	358.894	253.561	-	-	66.821	683.131
KIEFFER & ASOCIADOS S.A. CORREDORES DE SEGUROS	703.829	27.868	3.622	53.634	788.953	6.466	43.005	26	-	2.741	1.092.341	438.591	-	6.639.151	222.056	8.444.377
SAAVEDRA PACHECO CORREDORES DE SEGUROS S.R.L.	33.163	-	708	-	33.872	859	482	-	-	-	-	7.449	-	3.438	24.038	36.267
SUDAMERICANA S.R.L. CORREDORES Y ASESORES DE SEGUROS	167.810	99.568	20.562	497	288.438	27.671	2.634.829	3.605	-	8.689	469.872	1.377.478	-	21.401.222	357.403	26.280.770
UNIVERSAL BROKERS S.A. CORREDORES Y CONSULTORES DE SEGUROS	13.104	7.557	495	-	21.156	2.403	(1.947)	-	-	3.007	2.034.715	2.168.888	-	24.440.929	67.430	28.715.425
H.P. BROKERS CORREDORES Y ASESORES DE SEGUROS S.R.L.	58.242	1.345	497	-	60.083	679	5.666	-	-	24.681	3.491	175.155	-	12.027.953	46.413	12.284.038
ESTRATÉGICA S.R.L. CORREDORES Y ASESORES DE SEGUROS Y RIESGOS	18.405	11.166	-	-	29.571	1.917	733	-	-	497	90.552	53.776	-	-	33.516	180.991
INTERSEGUROS S.A. CORREDORES Y ASESORES	181.668	-	-	-	181.668	540	-	-	-	19	432	40.048	-	-	6.272	47.311
INTERMED BROKERS S.R.L. CORREDORES Y ASESORES DE SEGUROS	177	481	-	-	658	-	-	-	-	3.923	-	10.440	-	-	1.222	15.586
CONSEGU S.R.L. CORREDORES Y ASESORES DE SEGUROS	29.698	211	33	-	29.942	-	-	-	-	-	-	-	-	-	2.498	2.498
A.E.C. FIDES BROKERS LTDA. ASESORES, CORREDORES DE SEGUROS	16.062	-	20.936	1.802	38.800	2.017	2.556	-	-	16.474	69.099	287.839	-	166.084	15.589	559.658
CABEZAS S.R.L. CORREDORES Y ASESORES DE SEGUROS.	27.953	-	83.961	-	111.913	-	2.599	291	-	-	-	11.592	-	549	2.929	17.961
JUSTA S.R.L. CORREDORES DE SEGUROS	34.396	18	35.577	2.744	72.735	1.191	1.442	-	-	23	94.676	329.237	-	2.134	66.463	495.166
GÉNESIS BROKERS LTDA. CORREDORA DE SEGUROS	1.053	5.715	102	-	6.870	312	807	-	-	-	5.540	60.750	-	9.173	37.471	114.053
CORREDORA BOLIVIANA DE SEGUROS LTDA. ASESORES EN SEGUROS	533	-	-	7.506	8.039	-	60	-	-	-	390	6.734	-	-	5.998	13.182
AON BOLIVIA S.A. CORREDORES DE SEGUROS	-	-	-	-	-	-	-	-	-	-	-	-	-	-	-	-
ROYAL BROKERS S.R.L. CORREDORES DE SEGUROS	50.729	-	4.578	-	55.307	5.023	2.445	-	-	2.367	3.828	148.769	-	42.541	30.630	235.603
DELTA BROKERS INSURANCE S.A. CORREDORES DE SEGUROS	7.385	-	2.098	-	9.483	-	69	-	-	-	-	2.767	-	-	4.846	7.681
PREVICOR CORREDORES Y ASESORES DE SEGUROS S.R.L.	64.193	5.454	68.619	3.073	141.339	5.230	9.213	-	-	19	51.343	143.345	-	33.828	51.538	294.516
CONSEJEROS Y CORREDORES DE SEGUROS BOLIVIA S.R.L. (1)	-	-	-	-	-	422	-	-	-	-	-	-	-	-	-	422
CORRESUR S.R.L. CORREDORES Y ASESORES DE SEGUROS	298.787	15.084	91.290	24.937	430.098	2.772	5.546	-	-	39	80.429	50.421	-	274.799	110.242	524.247
PUERTO SEGURO CORREDORES Y ASESORES DE SEGUROS S.R.L.	164	-	144	-	308	6.721	145.757	-	-	30	488	61.188	-	1.959.918	5.407	2.179.509
PATRIA S.A. CORREDORES Y ASESORES DE SEGUROS	61.438	363	201	-	62.002	3.334	828	-	-	33	29.443	54.445	-	89.168	24.645	201.896
ASESCOR S.R.L. CORREDORES DE SEGUROS	16.161	533	-	-	16.694	1.871	918	-	-	899	324.383	416.110	-	24.417	8.133	776.732
CUBRE S.R.L. CORREDORES Y ASESORES DE SEGUROS	99.871	211	-	-	100.082	3.670	513	-	-	276	24.221	60.303	-	-	14.139	103.122
L.B.A. CORREDORES Y ASESORES DE SEGUROS S.R.L.	264.994	-	565	258	265.816	2.449	76	-	-	-	(202)	22.858	-	157.465	38.009	220.655
BCS BROKERS CORPORATIVOS DE SEGUROS S.R.L.	159.573	-	9.338	-	168.911	554	634	-	-	136	31.069	118.109	-	-	37.852	188.354
TOCARS BROKERS S.R.L.	16.436	-	75	-	16.511	756	(28)	-	-	13	697	76.262	-	-	5.993	83.692
KERKUS CORREDORES DE SEGUROS S.A. (3)	-	26.349	-	-	26.349	-	3.049.080	-	-	14	9.589.886	99	-	1.568.142	2.654	14.209.874
PROPRESE CORREDORES DE SEGUROS S.A. (2)	93.196	614	-	-	93.810	-	61	-	-	-	-	-	-	2.172.854	13.861	2.186.775
INNOVABROKERS S.R.L. (4)	-	-	-	-	-	-	-	-	-	-	-	1.280	-	-	-	1.280
DIGITAL BROKERS S.R.L. (5)	2.160	-	74	-	2.234	778	18.713	-	-	-	669	5.005	-	-	2.056	27.221
IMCRUZ CORREDORES DE SEGUROS S.R.L. (6)	-	-	-	-	-	-	-	-	-	-	-	-	-	-	-	-
<b>Total general</b>	<b>2.859.053</b>	<b>379.746</b>	<b>387.632</b>	<b>94.765</b>	<b>3.721.196</b>	<b>126.293</b>	<b>15.478.320</b>	<b>3.631</b>	<b>-</b>	<b>77.117</b>	<b>15.205.991</b>	<b>7.049.226</b>	<b>-</b>	<b>115.298.994</b>	<b>1.627.288</b>	<b>154.866.860</b>

Fuente: Información técnico financiera reportada por las Entidades Aseguradoras.

(1) Mediante Resolución Administrativa APS N° 1415-2020 de 31/12/2020, se dispone la suspensión de autorización de funcionamiento de CONSEJEROS Y CORREDORES DE SEGUROS BOLIVIA S.R.L.

(2) Mediante Resolución Administrativa APS N° 220/2021 de 15/03/2021, se autoriza el funcionamiento de PROPRESE CORREDORES DE SEGUROS S.A.

(3) Mediante Resolución Administrativa APS N° 867/2021 de 20/08/2021, se autoriza el cambio de denominación social de CORREDORES DE SEGUROS ECOFUTURO por KERKUS CORREDORES DE SEGUROS S.A.

(4) Mediante Resolución Administrativa APS N° 828/2022 de 15/06/2022, se autoriza el funcionamiento de INNOVABROKERS S.R.L.

(5) Mediante Resolución Administrativa APS N° 1156/2022 de 24/08/2022, se autoriza el funcionamiento de DIGITAL BROKERS S.R.L.

(6) Mediante Resolución Administrativa APS N° 137/2023 de 22/02/2023, se autoriza el funcionamiento de IMCRUZ CORREDORES DE SEGUROS S.R.L.

Nota. Mediante Resolución Administrativa APS N° 1556/2018 de 16/11/2018, se dispone la intervención de AON BOLIVIA S.A. CORREDORES DE SEGUROS.

**INTERMEDIACION DE CORREDORES DE SEGUROS  
POR MODALIDAD Y RAMO  
A Junio de 2024  
(En Dólares Estadounidenses)**

Corredora	Seguros Generales											Total Seguros Generales	Seguros Obligatorios		Total Seguros Obligatorios	Servicios Prepago <sup>(4)</sup>		Total Servicios Prepago	Total general	
	INC	ROB	TRA	EMB	AUT	AER	RTE	RCI	RVM	AGR	SEN-SG		APE-SG	SOAT		SOATC <sup>(5)</sup>	SEN-PP			DEF-PP
H.K.A. CORREDORES Y ASESORES DE SEGUROS S.R.L.	35.235	355	48.095	-	264.793	-	5.597	4.151	7.384	-	68.784	9.327	443.721	-	-	-	-	-	-	504.151
CONSULTORES DE SEGUROS S.A.	644.605	10.318	88.382	1.590	1.498.525	2.521	112.480	338.263	529.252	-	650.634	91.039	3.967.689	-	-	-	-	-	-	47.114.721
CORREDORA DE SEGUROS S.R.L. CONSESO LTDA.	448.844	17.774	138.437	-	2.871.913	7.779	230.400	401.842	3.120.424	-	662.088	104.691	8.004.192	-	1.505	1.505	91	-	91	21.125.752
CORREDORA DE SEGUROS G&G LTDA.	4.334	250	198	-	58.453	-	7.560	2.353	2.295	-	63.596	1.004	140.043	-	-	-	-	-	-	161.105
INTERNATIONAL INSURANCE BROKERS S.R.L. ASESORES Y CORREDORES DE SEGUROS	196.335	3.684	43.826	-	447.175	(45.766)	36.360	58.500	68.740	-	437.184	25.728	1.271.766	-	-	-	-	-	-	2.000.832
KIEFFER & ASOCIADOS S.A. CORREDORES DE SEGUROS	2.062.358	14.341	1.377.390	-	2.665.543	193.351	1.368.812	949.046	2.580.186	-	2.688.944	194.155	14.094.126	4.835	4.080	8.915	-	-	-	23.336.371
SAAVEDRA PACHECO CORREDORES DE SEGUROS S.R.L.	10.236	97	7.860	-	104.287	-	8.438	5.695	644	-	48.255	2.761	188.274	-	-	-	-	-	-	258.412
SUDAMERICANA S.R.L. CORREDORES Y ASESORES DE SEGUROS	2.237.762	27.849	819.943	10.469	5.232.446	(718)	1.152.408	582.173	4.072.514	7.354	2.071.706	227.175	16.441.081	873	708	1.580	(772)	-	(772)	43.011.096
UNIVERSAL BROKERS S.A. CORREDORES Y CONSULTORES DE SEGUROS	647.625	11.986	242.927	-	536.772	2.104	79.359	75.576	915.953	-	590.570	21.814	3.124.686	1.501	135	1.636	-	-	-	31.862.903
H.P. BROKERS CORREDORES Y ASESORES DE SEGUROS S.R.L.	61.047	2.764	37.429	-	244.046	1.375	42.872	32.717	107.436	-	232.518	9.449	771.652	-	-	-	-	-	-	13.115.774
ESTRATEGICA S.R.L. CORREDORES Y ASESORES DE SEGUROS Y RIESGOS	743.053	4.336	550.486	6.900	428.467	1.096	287.770	188.437	748.181	-	756.593	29.407	3.744.727	69	391	460	152	-	152	3.955.901
INTERSEGUROS S.A. CORREDORES Y ASESORES	6.097	477	(430)	-	63.383	-	89.242	51.225	20.528	-	33.299	15.521	279.342	-	632	632	-	-	-	508.954
INTERMED BROKERS S.R.L. CORREDORES Y ASESORES DE SEGUROS	60.240	187	26.832	-	203.164	-	75.214	2.107	675	-	81.007	761	450.187	-	-	-	-	-	-	466.430
CONSEQUIR S.R.L. CORREDORES Y ASESORES DE SEGUROS	15.829	917	30.194	-	78.162	476	878	9.921	3.986	-	44.696	4.152	189.212	1.478	1.069	2.546	-	-	-	224.198
A.E.C. FIDES BROKERS LTDA. ASESORES, CORREDORES DE SEGUROS	113.290	5.869	69.786	-	426.846	-	25.482	56.312	80.393	1.277	460.351	28.766	1.268.371	-	241	241	-	-	-	1.867.070
CABEZAS S.R.L. CORREDORES Y ASESORES DE SEGUROS	21.138	150	70.173	-	207.381	-	10.725	9.648	11.468	-	109.498	3.531	443.712	7.333	120	7.453	-	-	-	581.039
JUSTA S.R.L. CORREDORES DE SEGUROS	342.164	8.740	218.190	-	737.065	8.097	434.268	116.875	229.769	-	644.024	25.686	2.764.878	-	75	75	-	-	-	3.332.854
GENESIS BROKERS LTDA. CORREDORA DE SEGUROS	13.235	212	42.394	-	287.240	3.494	21.102	27.547	7.199	-	287.464	6.688	696.577	-	226	226	-	-	-	817.726
CORREDORA BOLIVIANA DE SEGUROS LTDA. ASESORES EN SEGUROS	32.372	208	667	-	184.346	-	4.361	10.237	1.918	-	24.101	2.021	260.232	-	-	-	-	-	-	281.453
AON BOLIVIA S.A. CORREDORES DE SEGUROS	-	-	-	-	496	-	-	-	-	-	-	-	496	-	-	-	-	-	-	496
ROYAL BROKERS S.R.L. CORREDORES DE SEGUROS	45.744	3.995	58.205	-	836.531	29.145	72.724	94.086	18.252	-	826.424	12.324	1.997.430	-	256	256	-	-	-	2.288.595
DELTA BROKERS INSURANCE S.A. CORREDORES DE SEGUROS	6.634	41	5.323	-	138.694	-	20.661	3.206	2.088	-	19.718	3.347	199.712	-	-	-	-	-	-	216.876
PREVICOR CORREDORES Y ASESORES DE SEGUROS S.R.L.	385.411	1.911	71.781	-	536.046	3.971	89.274	132.552	38.165	-	374.895	49.166	1.683.173	-	1.551	1.551	-	-	-	2.120.578
CONSEJEROS Y CORREDORES DE SEGUROS BOLIVIA S.R.L. <sup>(1)</sup>	80.938	54.529	-	-	-	-	-	-	-	-	-	-	135.467	-	-	-	-	-	-	135.889
CORRESUR S.R.L. CORREDORES Y ASESORES DE SEGUROS	253.386	7.309	630.272	-	1.370.926	-	262.527	696.832	124.972	-	227.842	19.126	3.593.193	-	3.252	3.252	-	-	-	4.550.790
PUERTO SEGURO CORREDORES Y ASESORES DE SEGUROS S.R.L.	31.993	1.244	17.076	-	212.782	-	16.872	47.121	363.662	-	69.033	2.749	762.531	-	120	120	-	-	-	2.942.468
PATRIA S.A. CORREDORES Y ASESORES DE SEGUROS	21.694	2.342	513.744	-	1.529.688	1.688	226.985	855.795	101.612	-	311.040	27.181	3.591.767	-	-	-	1.933	-	1.933	3.857.598
ASESOR S.R.L. CORREDORES DE SEGUROS	471.687	6.798	282.151	-	498.104	18.747	246.200	214.907	2.317.523	-	325.183	66.935	4.448.234	-	-	-	-	-	-	5.241.660
CUBRE S.R.L. CORREDORES Y ASESORES DE SEGUROS	31.540	508	14.423	-	268.794	-	73.245	40.072	75.227	-	117.641	19.926	661.366	65	572	637	-	-	-	865.206
I.B.A. CORREDORES Y ASESORES DE SEGUROS S.R.L.	63.884	688	18.662	-	314.360	-	54.323	36.892	21.135	-	152.969	20.368	683.281	-	166	166	-	-	-	1.169.918
B.C.S. BROKERS CORPORATIVOS DE SEGUROS S.R.L.	116.590	6.340	828.704	8.250	1.530.446	3.897	129.531	1.780.115	32.667	-	236.169	43.397	4.716.024	152.865	482	153.347	-	-	-	5.262.636
TOCARS BROKERS S.R.L.	10.825	322	96.017	-	1.907.061	-	3.779	28.286	2.635	-	43.946	21.076	2.113.948	21.783	151	21.934	-	-	-	2.236.085
KERKUS CORREDORES DE SEGUROS S.A. <sup>(2)</sup>	41.466	83	70	-	93.726	-	357	5.203	68.905	-	14.384	189	224.384	-	-	-	-	-	-	14.460.607
PROPRESE CORREDORES DE SEGUROS S.A. <sup>(3)</sup>	105.398	-	19.488	-	91.407	-	101.335	11.945	336.656	-	813	89.225	756.267	-	-	-	-	-	-	3.036.852
INNOVABROKERS S.R.L. <sup>(4)</sup>	-	-	-	-	1.994	-	-	448	-	-	-	2.667	1.987	-	-	-	-	-	-	8.376
DIGITAL BROKERS S.R.L. <sup>(5)</sup>	7.065	50	4.531	-	131.094	-	1.825	3.877	1.201	-	56.615	3.714	209.972	-	90	90	-	-	-	239.517
IMCRUZ CORREDORES DE SEGUROS S.R.L. <sup>(6)</sup>	-	-	-	-	449.106	-	-	-	-	-	-	-	449.106	-	-	-	-	-	-	449.106
<b>Total general</b>	<b>9.370.050</b>	<b>196.673</b>	<b>6.373.225</b>	<b>27.210</b>	<b>26.451.254</b>	<b>231.255</b>	<b>5.292.970</b>	<b>6.893.962</b>	<b>16.013.646</b>	<b>8.632</b>	<b>12.734.652</b>	<b>1.184.386</b>	<b>84.777.914</b>	<b>190.801</b>	<b>15.822</b>	<b>206.622</b>	<b>1.404</b>	<b>-</b>	<b>1.404</b>	<b>243.573.996</b>

Fuente: Información técnica financiera reportada por las Entidades Aseguradoras.

(1) Mediante Resolución Administrativa APS N° 1415/2020 de 31/12/2020, se dispone la suspensión de autorización de funcionamiento de CONSEJEROS Y CORREDORES DE SEGUROS BOLIVIA S.R.L.

(2) Mediante Resolución Administrativa APS N° 220/2021 de 15/03/2021, se autoriza el funcionamiento de PROPRESE CORREDORES DE SEGUROS S.A.

(3) Mediante Resolución Administrativa APS N° 380/2021 de 22/04/2021, se habilita a Seguros y Reaseguros Personales Unificada S.A. para la Administración y Comercialización del Seguro Obligatorio de Accidentes de la Trabajadora y el Trabajador en el Ambito de la Construcción - SOATC.

(4) Mediante Resolución Administrativa APS N° 663/2021 de 01/07/2021, se aprueba el reglamento de Entidades Prepago de Salud y Entidades Aseguradoras de Personas para la Prestación de Servicios Prepago de Salud.

(5) Mediante Resolución Administrativa APS N° 807/2021 de 20/08/2021, se autoriza el cambio de denominación social de CORREDORES DE SEGUROS ECOFUTURO S.A. por KERKUS CORREDORES DE SEGUROS S.A.

(6) Mediante Resolución Administrativa APS N° 828/2022 de 15/06/2022, se autoriza el funcionamiento de INNOVABROKERS S.R.L.

(7) Mediante Resolución Administrativa APS N° 1156/2022 de 24/08/2022, se autoriza el funcionamiento de DIGITAL BROKERS S.R.L.

(8) Mediante Resolución Administrativa APS N° 137/2023 de 22/02/2023, se autoriza el funcionamiento de IMCRUZ CORREDORES DE SEGUROS S.R.L.

Nota: Mediante Resolución Administrativa APS N° 1556/2018 de 16/11/2018 se dispone la intervención de AON BOLIVIA S.A. CORREDORES DE SEGUROS.

INTERMEDIACIÓN DE CORREDORES DE REASEGURO  
 POR CORREDORA DE REASEGURO  
 A Junio de 2024  
 (En Dólares Estadounidenses)

Entidades de Reaseguro Extranjero	CONESA KIEFFER & ASOCIADOS CORREDORES DE REASEGUROS S.A.	IBERAM RE CORREDORES INTERNACIONALES DE REASEGUROS S.A	OLSA BOLIVIA CORREDORES DE REASEGUROS S.A.	UNIVERSAL BROKERS RE S.A. CORREDORES DE REASEGUROS "UNIBROSA RE"	RISK REINSURANCE BROKER S.A. "RISK RE S.A"	KRINGS REINSURANCE BROKERS S.A.	Total general
ACE PROPERTY AND CASUALTY INSURANCE COMPANY	-	-	10.900	-	-	-	10.900
ACTIVE CAPITAL REINSURANCE, LTD	-	-	-	-	-	22.253	22.253
ALIANZA COMPAÑÍA DE SEGUROS Y REASEGUROS S.A.	-	-	-	-	3.000	-	3.000
ARCH INSURANCE UK LIMITED	-	-	-	-	-	124.795	124.795
AUSTRAL RE	-	-	-	-	-	41.227	41.227
AVIA BROKERS	-	-	-	-	16.110	-	16.110
BEST MERIDIAN INTERNATIONAL INSURANCE COMPANY	-	-	-	-	-	39.470	39.470
BISA SEGUROS Y REASEGUROS S.A.	-	-	-	-	11.408	5.376	16.785
BMS LATIN AMERICA LLC	-	-	-	-	26.034	-	26.034
BUTCHER, ROBINSON & STAPLES INTERNATIONAL LIMITED	-	-	-	(382)	-	-	(382)
CARGO CORP UNDERWRITERS	-	-	-	-	14.000	-	14.000
CATLIN RE SWITZERLAND LTD.	-	-	-	-	-	47.081	47.081
CICA RE	-	-	-	-	-	56.920	56.920
EVEREST REINSURANCE COMPANY	198.741	-	-	-	-	-	198.741
GENERAL REINSURANCE AG	-	-	-	8.345.067	-	-	8.345.067
HOWDEN SPECIALTY	1.277.202	-	-	-	-	-	1.277.202
INTERNATIONAL TRADERS INSURANCE CO, LTD.	-	-	-	-	-	51.789	51.789
MALAKUT	-	-	-	-	122.600	-	122.600
MERCANTIL REASEGURADORA INTERNACIONAL S.A.	18.990	-	-	-	4.655	-	23.645
NAVIGATORS INSURANCE COMPANY	5.110	-	-	-	-	-	5.110
NEW HAMPSHIRE INSURANCE COMPANY (AIG)	-	-	-	-	-	(30.221)	(30.221)
NEWLINE UNDERWRITING MANAGEMENT LIMITED - LATIN AMERICA DIVISION (TRUSTEES OF SYNDICATE 1218)	-	-	24.755	-	-	-	24.755
OCEAN INTERNATIONAL REINSURANCE COMPANY LIMITED	-	-	-	-	-	31.387	31.387
POZAVARVALNICA SAVA, D.D. (SAVA REINSURANCE COMPANY LIMITED), SLOVENIA	-	-	-	-	-	37.947	37.947
PRICE FORBES & PARTNERS LIMITED	67.493	-	-	-	(12.447)	-	55.046
REASEGURADORA PATRIA S.A.	-	-	-	-	-	16.399	16.399
REDBRIDGE INSURANCE COMPANY LTD.	2.264	-	-	-	-	34.995	37.259
RIB REINSURANCE INTERNATIONAL BROKERS	-	-	-	-	13.781	-	13.781
SUNRIST LLC	161.650	-	-	64.296	4.513	-	230.459
VARIOS REASEGURADORES	-	-	20.775	-	-	-	20.775
<b>Total general</b>	<b>1.731.450</b>	<b>-</b>	<b>56.430</b>	<b>8.408.981</b>	<b>203.654</b>	<b>479.418</b>	<b>10.879.933</b>

Fuente: Partes de Producción reportados por los Corredores de Reaseguro.

Nota. Mediante Resolución Administrativa APS N° 415-2015 de 16/04/2015, se dispone la intervención de AON Re Bolivia SA Corredores de Reaseguros.

Nota. Mediante Resolución Administrativa APS N° 1304/2023 de 25/09/2023, se autoriza la disolución y consecuente liquidación voluntaria de Acces Re Corredora de Reaseguros S.A.

INTERMEDIACIÓN DE CORREDORES DE REASEGURO  
 CONESA KIEFFER & ASOCIADOS CORREDORES DE REASEGUROS S.A.  
 A Junio de 2024  
 (En Dólares Estadounidenses)

Entidades de Reaseguro Extranjero	Seguros de Fianzas				Total Seguros de Fianzas	Seguros de Personas								Total Seguros de Personas	Seguros Generales										Total Seguros Generales	Seguros Obligatorios		Total Seguros Obligatorios	Seguros Previsionales		Total Seguros Previsionales	Total general		
	COALC	FIA	FID	GCOA		APE-SP	DEF-LP	DHI-CP	DHI-LP	SEN-SP	VGP-CP	VIN-CP	VIN-LP		AER	APE-SG	AUT	EMB	INC	RCI	ROB	RTE	RVM	SEN-SG		TRA	SOAT		SOATC <sup>(1)</sup>	RC			RP	
EVEREST REINSURANCE COMPANY	-	-	-	-	-	-	-	-	-	-	-	-	-	-	-	-	185.025	13.716	-	-	-	-	-	-	198.741	-	-	-	-	-	-	-	-	198.741
HOWDEN SPECIALTY	-	-	-	-	-	-	-	-	-	-	-	-	1.277.202	-	-	-	-	-	-	-	-	-	-	-	1.277.202	-	-	-	-	-	-	-	-	1.277.202
MERCANTIL REASEGURADORA INTERNACIONAL S.A.	-	-	-	-	-	-	-	-	-	-	-	-	18.990	-	-	-	-	-	-	-	-	-	-	-	18.990	-	-	-	-	-	-	-	-	18.990
NAVIGATORS INSURANCE COMPANY	-	-	-	-	-	-	-	-	-	-	-	-	5.110	-	-	-	-	-	-	-	-	-	-	-	5.110	-	-	-	-	-	-	-	-	5.110
PRICE FORBES & PARTNERS LIMITED	-	-	-	-	-	-	-	-	-	-	-	-	-	-	-	-	67.493	-	-	-	-	-	-	-	67.493	-	-	-	-	-	-	-	-	67.493
REDBRIDGE INSURANCE COMPANY LTD.	-	-	-	-	-	-	-	-	-	-	-	-	-	-	-	-	2.264	-	-	-	-	-	-	-	2.264	-	-	-	-	-	-	-	-	2.264
SUNRIST LLC	-	-	-	-	-	-	-	-	-	-	-	-	-	-	-	-	161.650	-	-	-	-	-	-	-	161.650	-	-	-	-	-	-	-	-	161.650
<b>Total general</b>	-	-	-	-	-	-	-	-	-	-	-	-	<b>1.301.302</b>	-	-	-	<b>416.432</b>	<b>13.716</b>	-	-	-	-	-	<b>1.731.450</b>	-	-	-	-	-	-	-	-	<b>1.731.450</b>	

Fuente: Partes de Producción reportados por el Corredor de Reaseguro.

[1] Mediante Resolución Administrativa APS N° 380/2021 de 22/04/2021, se habilita a Seguros y Reaseguros Personales Unificada S.A. para la Administración y Comercialización del Seguro Obligatorio de Accidentes de la Trabajadora y el Trabajador en el Ámbito de la Construcción -SOATC.

INTERMEDIACIÓN DE CORREDORES DE REASEGURO  
 IBERAM RE CORREDORES INTERNACIONALES DE REASEGUROS S.A  
 A Junio de 2024  
 (En Dólares Estadounidenses)

Entidades de Reaseguro Extranjero	Seguros de Fianzas				Total Seguros de Fianzas	Seguros de Personas								Total Seguros de Personas	Seguros Generales										Total Seguros Generales	Seguros Obligatorios		Total Seguros Obligatorios	Seguros Previsionales		Total Seguros Previsionales	Total general				
	COALC	FIA	FID	GCOA		APE-SP	DEF-LP	DHE-CP	DHE-LP	SEN-SP	VGP-CP	VIN-CP	VIN-LP		AER	APE-SG	AUT	EMB	INC	RCI	ROB	RTE	RVM	SEN-SG		TRA	SOAT		SOATC <sup>(1)</sup>	RC			RP			
SAVA REINSURANCE COMPANY	-	-	-	-	-	-	-	-	-	-	-	-	-	-	-	-	-	-	-	-	-	-	-	-	-	-	-	-	-	-	-	-	-	-	-	-
<b>Total general</b>	-	-	-	-	-	-	-	-	-	-	-	-	-	-	-	-	-	-	-	-	-	-	-	-	-	-	-	-	-	-	-	-	-	-	-	

Fuente: Partes de Producción reportados por el Corredor de Reaseguro.

(1) Mediante Resolución Administrativa APS N° 380/2021 de 22/04/2021, se habilita a Seguros y Reaseguros Personales Unificada S.A. para la Administración y Comercialización del Seguro Obligatorio de Accidentes de la Trabajadora y el Trabajador en el Ámbito de la Construcción - SOATC.

INTERMEDIACIÓN DE CORREDORES DE REASEGURO  
 OLSA BOLIVIA CORREDORES DE REASEGUROS S.A.  
 A Junio de 2024  
 (En Dólares Estadounidenses)

Entidades de Reaseguro Extranjero	Seguros de Fianzas				Total Seguros de Fianzas	Seguros de Personas							Total Seguros de Personas	Seguros Generales										Total Seguros Generales	Seguros Obligatorios		Total Seguros Obligatorios	Seguros Previsionales		Total Seguros Previsionales	Total general				
	COALC	FIA	FID	GCOA		APE-SP	DEF-LP	DHI-CP	DHI-LP	SEN-SP	VGP-CP	VIN-CP		VIN-LP	AER	APE-SG	AUT	EMB	INC	RCI	ROB	RTE	RVM		SEN-SG	TRA		SOAT	SOATC <sup>(1)</sup>			RC	RP		
ACE PROPERTY AND CASUALTY INSURANCE COMPANY	-	-	-	-	-	-	-	-	-	-	-	-	-	-	-	-	-	-	-	10.900	-	-	-	-	-	10.900	-	-	-	-	-	-	-	10.900	
NEWLINE UNDERWRITING MANAGEMENT LIMITED - LATIN AMERICA DIVISION (TRUSTEES OF SYNDICATE 1218)	-	-	-	-	-	-	-	-	-	-	-	-	-	-	-	-	-	-	-	24.755	-	-	-	-	-	24.755	-	-	-	-	-	-	-	24.755	
VARIOS REASEGURADORES	-	-	-	-	-	-	-	-	-	-	-	-	-	-	-	-	-	-	-	20.775	-	-	-	-	-	20.775	-	-	-	-	-	-	-	20.775	
<b>Total general</b>	-	-	-	-	-	-	-	-	-	-	-	-	-	-	-	-	-	-	-	<b>20.775</b>	<b>35.655</b>	-	-	-	-	-	<b>56.430</b>	-	-	-	-	-	-	-	<b>56.430</b>

Fuente: Partes de Producción reportadas por el Corredor de Reaseguro.

[1] Mediante Resolución Administrativa APS N° 380/2021 de 22/04/2021, se habilita a Seguros y Reaseguros Personales Univida SA, para la Administración y Comercialización del Seguro Obligatorio de Accidentes de la Trabajadora y el Trabajador en el Ámbito de la Construcción - SOATC.

INTERMEDIACIÓN DE CORREDORES DE REASEGURO  
 UNIVERSAL BROKERS RE S.A. CORREDORES DE REASEGUROS "UNIBROSA RE"  
 A Junio de 2024  
 (En Dólares Estadounidenses)

Entidades de Reaseguro Extranjero	Seguros de Fianzas				Total Seguros de Fianzas	Seguros de Personas								Total Seguros de Personas	Seguros Generales										Total Seguros Generales	Seguros Obligatorios		Total Seguros Obligatorios	Seguros Previsionales		Total Seguros Previsionales	Total General		
	ODALC	FIA	FID	GCOA		APE-SP	DEF-LP	DHI-CP	DHI-LP	SEN-SP	VGP-CP	VIN-CP	VIN-LP		AER	APE-SG	AUT	EMB	INC	RCI	ROB	RTE	RYM	SEN-SG		TRA	SOAT		SOATC (1)	RC			RP	
BUTCHER, ROBINSON & STAPLES INTERNATIONAL LIMITED	-	-	-	-	-	-	-	(382)	-	-	-	-	-	-	-	-	-	-	-	-	-	-	-	-	-	-	-	-	-	-	-	-	-	(382)
GENERAL REINSURANCE AG	-	-	-	-	-	-	-	8.345.067	-	-	-	-	-	-	-	-	-	-	-	-	-	-	-	-	-	-	-	-	-	-	-	-	8.345.067	
SUNRIST LLC	-	-	-	-	-	-	-	-	-	-	-	-	-	-	-	-	-	-	-	-	-	-	-	-	-	-	-	-	-	-	-	-	64.296	
<b>Total general</b>	-	-	-	-	-	-	-	<b>8.344.685</b>	-	-	-	-	-	-	-	-	-	-	-	-	-	-	-	-	-	-	-	-	-	-	-	-	<b>64.296</b>	<b>8.408.981</b>

Fuente: Partes de Producción reportados por el Corredor de Reaseguro.

(1) Mediante Resolución Administrativa APS N° 380/2021 de 22/04/2021, se habilita a Seguros y Reaseguros Personales Unívica S.A. para la Administración y Comercialización del Seguro Obligatorio de Accidentes de la Trabajadora y el Trabajador en el Ámbito de la Construcción - SOATC.

INTERMEDIACIÓN DE CORREDORES DE REASEGURO  
RISK REINSURANCE BROKER S.A. "RISK RE S.A"  
A Junio de 2024  
(En Dólares Estadounidenses)

Entidades de Reaseguro Extranjero	Seguros de Fianzas				Total Seguros de Fianzas	Seguros de Personas							Total Seguros de Personas	Seguros Generales										Total Seguros Generales	Seguros Obligatorios		Total Seguros Obligatorios	Seguros Previsionales		Total Seguros Previsionales	Total general	
	COALC	FIA	FID	GCOA		APE-SP	DEF-LP	DHI-CP	DHI-LP	SEN-SP	VGP-CP	VIN-CP		VIN-LP	AER	APE-SG	AUT	EMB	INC	RCI	ROB	RTE	BVM		SEN-SG	TRA		SOAT	SOATC <sup>(1)</sup>			RC
ALIANZA COMPAÑÍA DE SEGUROS Y REASEGUROS S.A.	-	-	-	-	-	-	-	-	-	-	-	-	-	-	-	-	-	3.000	-	-	-	-	-	-	3.000	-	-	-	-	-	-	3.000
AVIA BROKERS	-	-	-	-	-	-	-	-	-	-	-	-	16.110	-	-	-	-	-	-	-	-	-	-	-	16.110	-	-	-	-	-	-	16.110
BISA SEGUROS Y REASEGUROS S.A.	-	-	-	-	-	-	-	-	-	-	-	-	-	-	-	-	11.408	-	-	-	-	-	-	-	11.408	-	-	-	-	-	-	11.408
BMS LATIN AMERICA LLC	-	-	-	-	-	-	-	-	-	-	-	-	-	-	-	-	-	26.034	-	-	-	-	-	-	26.034	-	-	-	-	-	-	26.034
CARGO CORP UNDERWRITERS	-	-	-	-	-	-	-	-	-	-	-	-	-	-	-	-	-	14.000	-	-	-	-	-	-	14.000	-	-	-	-	-	-	14.000
MALAKUT	-	-	-	-	-	-	-	-	-	-	-	-	122.600	-	-	-	-	-	-	-	-	-	-	-	122.600	-	-	-	-	-	-	122.600
MERCANTIL REASEGURADORA INTERNACIONAL S.A.	-	-	-	-	-	-	-	-	-	-	-	-	2.814	-	-	-	-	-	1.841	-	-	-	-	-	4.655	-	-	-	-	-	-	4.655
PRICE FORBES & PARTNERS LIMITED	-	-	-	-	-	-	-	-	-	-	-	-	(14.310)	1.863	-	-	-	-	-	-	-	-	-	-	(12.447)	-	-	-	-	-	-	(12.447)
RIB REINSURANCE INTERNATIONAL BROKERS	-	-	-	-	-	-	-	-	-	-	-	-	-	-	-	-	-	-	13.781	-	-	-	-	-	13.781	-	-	-	-	-	-	13.781
SUNRIST LLC	-	-	-	-	-	-	-	-	-	-	-	-	4.513	-	-	-	-	-	-	-	-	-	-	-	4.513	-	-	-	-	-	-	4.513
<b>Total general</b>	-	-	-	-	-	-	-	-	-	-	-	-	<b>131.727</b>	<b>1.863</b>	-	-	<b>11.408</b>	<b>58.656</b>	-	-	-	-	-	-	<b>203.654</b>	-	-	-	-	-	-	<b>203.654</b>

Fuente: Partes de Producción reportados por el Corredor de Reaseguro.

(1) Mediante Resolución Administrativa APS N° 380/2021 de 22/04/2021, se habilita a Seguros y Reaseguros Personales Unificada S.A. para la Administración y Comercialización del Seguro Obligatorio de Accidentes de la Trabajadora y el Trabajador en el Ámbito de la Construcción - SOATC.

INTERMEDIACIÓN DE CORREDORES DE REASEGURO  
KRINGS REINSURANCE BROKERS S.A.  
A Junio de 2024  
(En Dólares Estadounidenses)

Entidades de Reaseguro Extranjero	Seguros de Fianzas				Total Seguros de Fianzas	Seguros de Personas								Total Seguros de Personas	Seguros Generales										Total Seguros Generales	Seguros Obligatorios		Total Seguros Obligatorios	Seguros Previsionales		Total Seguros Previsionales	Total general	
	COALC	FIA	FID	GCOA		APE-SP	DEF-LP	DHI-CP	DHI-LP	SEN-SP	VGP-CP	VIN-CP	VIN-LP		AER	APE-SG	AUT	EMB	INC	RCI	ROB	RTE	RVM	SEN-SG		TRA	SOAT		SOATC (1)	RC			RP
ACTIVE CAPITAL REINSURANCE, LTD	-	-	28	-	28	-	-	-	-	-	-	-	-	699	6.560	-	9.348	661	583	1.882	1.933	-	559	22.225	-	-	-	-	-	-	-	-	22.253
ARCH INSURANCE UK LIMITED	-	-	-	-	-	-	-	-	-	-	-	-	-	-	-	-	-	-	-	-	124.795	-	-	124.795	-	-	-	-	-	-	-	-	124.795
AUSTRAL RE	-	-	56	-	56	-	-	-	-	-	-	-	-	1.397	9.839	-	18.696	1.322	1.167	3.763	3.867	-	1.119	41.170	-	-	-	-	-	-	-	41.227	
BEST MERIDIAN INTERNATIONAL INSURANCE COMPANY	-	-	48	-	48	-	-	-	-	-	-	-	-	1.188	12.791	-	15.892	1.124	992	3.199	3.287	-	951	39.422	-	-	-	-	-	-	-	39.470	
BISA SEGUROS Y REASEGUROS S.A.	-	-	-	-	-	-	-	-	-	-	-	-	-	-	-	-	5.376	-	-	-	-	-	-	5.376	-	-	-	-	-	-	-	5.376	
CATLIN RE SWITZERLAND LTD.	-	-	84	-	84	-	-	-	-	-	-	-	-	2.096	-	-	28.044	1.983	1.750	5.645	5.800	-	1.678	46.996	-	-	-	-	-	-	-	47.081	
CICA RE	-	-	84	-	84	-	-	-	-	-	-	-	-	2.096	9.839	-	28.044	1.983	1.750	5.645	5.800	-	1.678	56.836	-	-	-	-	-	-	-	56.920	
INTERNATIONAL TRADERS INSURANCE CO, LTD.	-	-	93	-	93	-	-	-	-	-	-	-	-	2.306	-	-	30.849	2.181	1.925	6.209	6.380	-	1.846	51.696	-	-	-	-	-	-	-	51.789	
NEW HAMPSHIRE INSURANCE COMPANY (AIG)	-	-	-	-	-	-	-	-	-	-	-	-	-	-	-	-	-	-	-	-	-	-	-	(30.221)	-	-	-	-	-	-	-	(30.221)	
OCEAN INTERNATIONAL REINSURANCE COMPANY LIMITED	-	-	56	-	56	-	-	-	-	-	-	-	-	1.397	-	-	18.696	1.322	1.167	3.763	3.867	-	1.119	31.333	-	-	-	-	-	-	-	31.387	
POZAVAROVANICA SAVA, D.D. (SAVA REINSURANCE COMPANY LIMITED), SLOVENIA	-	-	56	-	56	-	-	-	-	-	-	-	-	1.397	6.560	-	18.696	1.322	1.167	3.763	3.867	-	1.119	37.890	-	-	-	-	-	-	-	37.947	
REASEGURADORA PATRIA S.A.	-	-	-	-	-	-	-	-	-	-	-	-	-	-	16.399	-	-	-	-	-	-	-	-	16.399	-	-	-	-	-	-	-	16.399	
REDBRIDGE INSURANCE COMPANY LTD.	-	-	56	-	56	-	-	-	-	-	-	-	-	1.397	3.608	-	18.696	1.322	1.167	3.763	3.867	-	1.119	34.939	-	-	-	-	-	-	-	34.995	
<b>Total general</b>	-	-	<b>563</b>	-	<b>563</b>	-	-	-	-	-	-	-	-	<b>11.975</b>	<b>65.595</b>	-	<b>192.439</b>	<b>13.218</b>	<b>11.667</b>	<b>37.633</b>	<b>133.241</b>	-	<b>11.187</b>	<b>478.855</b>	-	-	-	-	-	-	-	<b>479.418</b>	

Fuente: Partes de Producción reportados por el Corredor de Reaseguro.

(1) Mediante Resolución Administrativa APS N° 380/2021 de 22/04/2021, se habilita a Seguros y Reaseguros Personales Univida S.A. para la Administración y Comercialización del Seguro Obligatorio de Accidentes de la Trabajadora y el Trabajador en el Ámbito de la Construcción - SOATC.

## **UNIDAD DE NORMAS Y ESTADÍSTICAS**



## **5. ENTIDADES PREPAGO DE SALUD**

**TARIFA ANTICIPADA Y SERVICIOS PRESTADOS  
ENTIDADES PREPAGO DE SALUD <sup>(1)(2)</sup>  
POR MODALIDAD Y RAMO  
A Junio de 2024  
(En miles de Dólares Estadounidenses)**

Modalidad	Ramo	Tarifa Anticipada	Tarifa Anticipada Aceptada en Reaseguro	Tarifa Anticipada Total Suscrita	Tarifa Anticipada Cedida a Reaseguro	Tarifa Anticipada Neta Retenida	Servicios Prestados	Servicios Prestados por Reaseguro Aceptado	Servicios Prestados Totales	Servicios Prestados Reembolsados por Reaseguro Cedido	Servicios Prestados Netos Retenidos
<b>Servicios de Prepago</b>	Salud o Enfermedad	2.875	-	2.875	-	2.875	2.252	-	2.252	-	2.252
	Defunción y/o Sepelio	-	-	-	-	-	-	-	-	-	-
<b>Total Servicios de Prepago</b>		<b>2.875</b>	<b>-</b>	<b>2.875</b>	<b>-</b>	<b>2.875</b>	<b>2.252</b>	<b>-</b>	<b>2.252</b>	<b>-</b>	<b>2.252</b>

Fuente: Información técnico financiera reportada por las Entidades Prepago de Salud.

(1) Mediante Resolución Administrativa APS N° 056/2022 de 20/01/2022, se autoriza el funcionamiento de Innovasalud Servicios en Salud S.A., para la Prestación de Servicios Prepago de Salud.

(2) Mediante Resolución Administrativa APS N° 827/2022 de 15/06/2022, se autoriza el funcionamiento de FOIANINISALUD MEDICINAPREPAGA S.A., para la Prestación de Servicios Prepago de Salud.

**TARIFA ANTICIPADA Y SERVICIOS PRESTADOS**  
**ENTIDADES PREPAGO DE SALUD**  
**A Junio de 2024**  
**(En miles de Dólares Estadounidenses)**

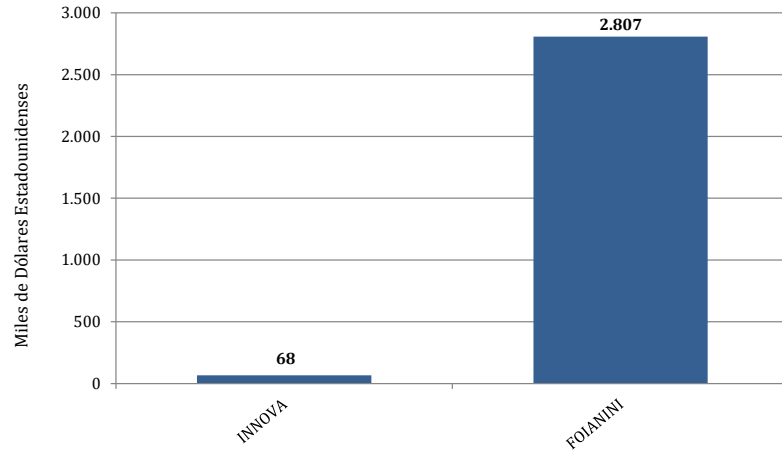
Tipo de Entidad	Entidad	Tarifa Anticipada	Tarifa Anticipada Aceptada en Reaseguro	Tarifa Anticipada Total Suscrita	Tarifa Anticipada Cedida a Reaseguro	Tarifa Anticipada Neta Retenida	Servicios Prestados	Servicios Prestados por Reaseguro Aceptado	Servicios Prestados Totales	Servicios Prestados Reembolsados por Reaseguro Cedido	Servicios Prestados Netos Retenidos
Prepago de Salud	Innovasalud Servicios en Salud S.A. <sup>(1)</sup>	68	-	68	-	68	88	-	88	-	88
	FOIANINISALUD MEDICINAPREPAGA S.A. <sup>(2)</sup>	2.807	-	2.807	-	2.807	2.164	-	2.164	-	2.164
<b>Total Servicios de Prepago</b>		<b>2.875</b>	<b>-</b>	<b>2.875</b>	<b>-</b>	<b>2.875</b>	<b>2.252</b>	<b>-</b>	<b>2.252</b>	<b>-</b>	<b>2.252</b>

Fuente: Información técnico financiera reportada por las Entidades Prepago de Salud.

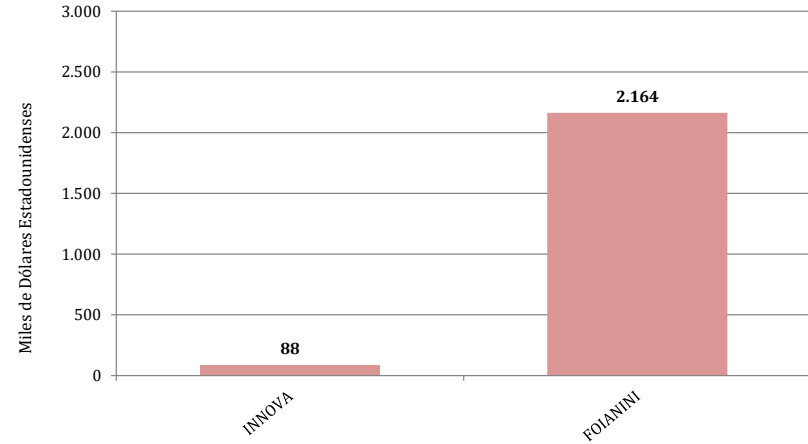
(1) Mediante Resolución Administrativa APS N° 056/2022 de 20/01/2022, se autoriza el funcionamiento de Innovasalud Servicios en Salud S.A., para la Prestación de Servicios Prepago de Salud.

(2) Mediante Resolución Administrativa APS N° 827/2022 de 15/06/2022, se autoriza el funcionamiento de FOIANINISALUD MEDICINAPREPAGA S.A., para la Prestación de Servicios Prepago de Salud.

**TARIFA ANTICIPADA**



**SERVICIOS PRESTADOS**



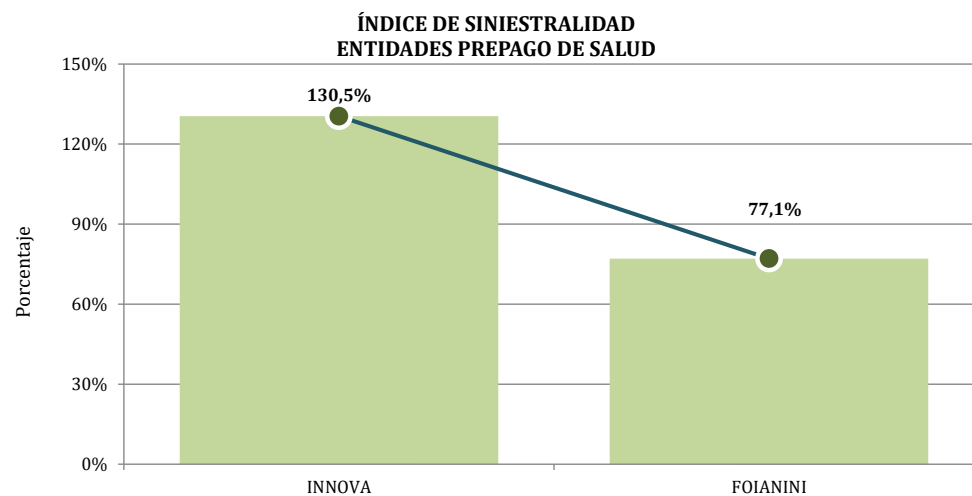
**ÍNDICE DE SINIESTRALIDAD  
ENTIDADES PREPAGO DE SALUD  
A Junio de 2024  
(En miles de Dólares Estadounidenses y Porcentajes)**

Tipo de Entidad	Entidad	Tarifa Anticipada	Servicios Prestados	Índice de Siniestralidad
Prepago de Salud	Innovasalud Servicios en Salud S.A. <sup>(1)</sup>	68	88	130,5%
	FOIANINISALUD MEDICINAPREPAGA S.A. <sup>(2)</sup>	2.807	2.164	77,1%
<b>Total Servicios de Prepago</b>		<b>2.875</b>	<b>2.252</b>	<b>78,3%</b>

Fuente: Información técnico financiera reportada por las Entidades Prepago de Salud.

(1) Mediante Resolución Administrativa APS N° 056/2022 de 20/01/2022, se autoriza el funcionamiento de Innovasalud Servicios en Salud S.A., para la Prestación de Servicios Prepago de Salud.

(2) Mediante Resolución Administrativa APS N° 827/2022 de 15/06/2022, se autoriza el funcionamiento de FOIANINISALUD MEDICINAPREPAGA S.A., para la Prestación de Servicios Prepago de Salud.



**TARIFA ANTICIPADA  
POR MODALIDAD Y RAMO  
A Junio de 2024  
(En miles de Dólares Estadounidenses)**

<b>Modalidad</b>	<b>Ramo</b>	<b>Innovasalud Servicios en Salud S.A. <sup>(1)</sup></b>	<b>FOIANINISALUD MEDICINAPREPAGA S.A. <sup>(2)</sup></b>	<b>Total Entidades Prepago de Salud</b>
Servicios de Prepago	Salud o Enfermedad.	68	2.807	2.875
	Defunción y/o Sepelio	-	-	-
<b>Total Servicios de Prepago</b>		<b>68</b>	<b>2.807</b>	<b>2.875</b>

Fuente: Información técnico financiera reportada por las Entidades Prepago de Salud.

(1) Mediante Resolución Administrativa APS N° 056/2022 de 20/01/2022, se autoriza el funcionamiento de Innovasalud Servicios en Salud S.A., para la Prestación de Servicios Prepago de Salud.

(2) Mediante Resolución Administrativa APS N° 827/2022 de 15/06/2022, se autoriza el funcionamiento de FOIANINISALUD MEDICINAPREPAGA S.A., para la Prestación de Servicios Prepago de Salud.

**SERVICIOS PRESTADOS  
POR MODALIDAD Y RAMO  
A Junio de 2024  
(En miles de Dólares Estadounidenses)**

<b>Modalidad</b>	<b>Ramo</b>	<b>Innovasalud Servicios en Salud S.A. <sup>(1)</sup></b>	<b>FOIANINISALUD MEDICINAPREPAGA S.A. <sup>(2)</sup></b>	<b>Total Entidades Prepago de Salud</b>
Servicios de Prepago	Salud o Enfermedad.	88	2.164	2.252
	Defunción y/o Sepelio	-	-	-
<b>Total Servicios de Prepago</b>		<b>88</b>	<b>2.164</b>	<b>2.252</b>

Fuente: Información técnico financiera reportada por las Entidades Prepago de Salud.

(1) Mediante Resolución Administrativa APS N° 056/2022 de 20/01/2022, se autoriza el funcionamiento de Innovasalud Servicios en Salud S.A., para la Prestación de Servicios Prepago de Salud.

(2) Mediante Resolución Administrativa APS N° 827/2022 de 15/06/2022, se autoriza el funcionamiento de FOIANINISALUD MEDICINAPREPAGA S.A., para la Prestación de Servicios Prepago de Salud.

**TARIFA ANTICIPADA**  
**POR DEPARTAMENTO Y ENTIDAD PREPAGO DE SALUD**  
**A Junio de 2024**  
**(En miles de Dólares Estadounidenses)**

Modalidad	Entidad	Departamento									Total Nacional
		La Paz	Cochabamba	Santa Cruz	Oruro	Potosí	Tarija	Pando	Beni	Chuquisaca	
Prepago de Salud	Innovasalud Servicios en Salud S.A. <sup>(1)</sup>	22	9	13	9	3	4	0	5	2	68
	FOIANINISALUD MEDICINAPREPAGA S.A. <sup>(2)</sup>	-	-	2.807	-	-	-	-	-	-	2.807
<b>Total Servicios de Prepago</b>		<b>22</b>	<b>9</b>	<b>2.820</b>	<b>9</b>	<b>3</b>	<b>4</b>	<b>0</b>	<b>5</b>	<b>2</b>	<b>2.875</b>

Fuente: Información técnico financiera reportada por las Entidades Prepago de Salud.

(1) Mediante Resolución Administrativa APS N° 056/2022 de 20/01/2022, se autoriza el funcionamiento de Innovasalud Servicios en Salud S.A., para la Prestación de Servicios Prepago de Salud.

(2) Mediante Resolución Administrativa APS N° 827/2022 de 15/06/2022, se autoriza el funcionamiento de FOIANINISALUD MEDICINAPREPAGA S.A., para la Prestación de Servicios Prepago de Salud.

SERVICIOS PRESTADOS  
 POR DEPARTAMENTO Y ENTIDAD PREPAGO DE SALUD  
 A Junio de 2024  
 (En miles de Dólares Estadounidenses)

Modalidad	Entidad	Departamento									Total Nacional
		La Paz	Cochabamba	Santa Cruz	Oruro	Potosí	Tarija	Pando	Beni	Chuquisaca	
Prepago de Salud	Innovasalud Servicios en Salud S.A. <sup>(1)</sup>	27	16	18	12	2	4	0	6	3	88
	FOIANINISALUD MEDICINAPREPAGA S.A. <sup>(2)</sup>	-	-	2.164	-	-	-	-	-	-	2.164
<b>Total Servicios de Prepago</b>		<b>27</b>	<b>16</b>	<b>2.181</b>	<b>12</b>	<b>2</b>	<b>4</b>	<b>0</b>	<b>6</b>	<b>3</b>	<b>2.252</b>

Fuente: Información técnico financiera reportada por las Entidades Prepago de Salud.

(1) Mediante Resolución Administrativa APS N° 056/2022 de 20/01/2022, se autoriza el funcionamiento de Innovasalud Servicios en Salud S.A., para la Prestación de Servicios Prepago de Salud.

(2) Mediante Resolución Administrativa APS N° 827/2022 de 15/06/2022, se autoriza el funcionamiento de FOIANINISALUD MEDICINAPREPAGA S.A., para la Prestación de Servicios Prepago de Salud.

**BALANCE GENERAL**  
**ENTIDADES PREPAGO DE SALUD**  
Al 30 de Junio de 2024  
(En miles de Bolivianos)

DETALLE	Innovasalud Servicios en Salud S.A. <sup>(1)</sup>	FOIANINISALUD MEDICINAPREPAGA S.A. <sup>(2)</sup>	TOTAL
<b>ACTIVO</b>			
[101] DISPONIBLE	459	7.056	7.516
[102] EXIGIBLE TECNICO	201	1.601	1.802
[103] EXIGIBLE ADMINISTRATIVO	1.269	3.149	4.418
[104] INVERSIONES	8.407	12.604	21.011
[105] BIENES DE USO	730	30	760
[106] BIENES RECIBIDOS EN PAGO	-	-	-
[107] TRANSITORIO	51	28	78
[108] DIFERIDO	1.169	243	1.411
<b>TOTAL ACTIVO</b>	<b>12.285</b>	<b>24.711</b>	<b>36.996</b>
<b>PASIVO</b>			
[201] ADELANTOS FINANCIEROS	-	-	-
[202] OBLIGACIONES TECNICAS	3	5.968	5.971
[203] OBLIGACIONES ADMINISTRATIVAS	1.368	945	2.313
[204] RESERVAS TECNICAS DE SEGUROS	322	256	577
[205] RESERVAS TECNICAS DE SERVICIO DE PREPAGO	25	808	834
[207] TRANSITORIO	-	-	-
[208] DIFERIDO	1.456	529	1.985
<b>TOTAL PASIVO</b>	<b>3.173</b>	<b>8.506</b>	<b>11.680</b>
<b>PATRIMONIO</b>			
[301] CAPITAL SUSCRITO Y PAGADO	10.170	13.147	23.317
[302] CUENTAS PENDIENTES DE CAPITALIZACION	0	-	0
[303] RESERVAS	32	-	32
[304] APORTES PARA FUTUROS AUMENTOS DE CAPITAL	-	3.773	3.773
[305] RESERVAS POR AJUSTES AL PATRIMONIO	-	-	-
[306] RESERVA POR REVALUO TECNICO	-	-	-
[307] RESULTADOS DE GESTIONES ANTERIORES	444	(532)	(88)
[308] RESULTADOS DEL PERIODO O GESTION	(1.535)	(183)	(1.718)
<b>TOTAL PATRIMONIO</b>	<b>9.112</b>	<b>16.205</b>	<b>25.317</b>
<b>TOTAL PASIVO Y PATRIMONIO</b>	<b>12.285</b>	<b>24.711</b>	<b>36.996</b>
<b>CUENTAS DE ORDEN DEUDORAS</b>			
[601] CUENTAS DE CONTROL	-	-	-
[602] DOCUMENTOS ENTREGADOS EN CUSTODIA	5.970	-	5.970
[603] CONTINGENTES	-	-	-
[609] DEUDORAS POR CONTRA	33.569	26.294	59.863
<b>TOTAL CUENTAS DE ORDEN DEUDORAS</b>	<b>39.539</b>	<b>26.294</b>	<b>65.832</b>
<b>CUENTAS DE ORDEN ACREEDORAS</b>			
[701] CUENTAS DE CONTROL	33.569	26.294	59.863
[702] DOCUMENTOS RECIBIDOS EN CUSTODIA	-	-	-
[703] CONTINGENTES	-	-	-
[709] ACREEDORAS POR CONTRA	5.970	-	5.970
<b>TOTAL CUENTAS DE ORDEN ACREEDORAS</b>	<b>39.539</b>	<b>26.294</b>	<b>65.832</b>

Fuente: Datos extraídos de los Estados Financieros enviados por las Entidades Prepago de Salud al 30 de junio de 2024.

(1) Mediante Resolución Administrativa APS N° 056/2022 de 20/01/2022, se autoriza el funcionamiento de Innovasalud Servicios en Salud S.A., para la Prestación de Servicios Prepago de Salud.

(2) Mediante Resolución Administrativa APS N° 827/2022 de 15/06/2022, se autoriza el funcionamiento de FOIANINISALUD MEDICINAPREPAGA S.A., para la Prestación de Servicios Prepago de Salud.

**ESTADO DE RESULTADOS**  
**ENTIDADES PREPAGO DE SALUD**  
 Al 30 de Junio de 2024  
 (En miles de Bolivianos)

DETALLE	Innovasalud Servicios en Salud S.A. <sup>(1)</sup>	FOIANINISALUD MEDICINAPREPAGA S.A. <sup>(2)</sup>	TOTAL
[401] PRODUCCION	5.089	19.745	24.834
[501] ANULACION PRODUCCION	1	489	489
[402] TARIFA ANTICIPADA ACEPTADA EN REASEGURO NACIONAL	-	-	-
[502] ANULACION TARIFAS ANTICIPADAS ACEPTADAS EN REASEGURO NACIONAL	-	-	-
[403] TARIFAS ANTICIPADAS ACEPTADAS EN REASEGURO EXTRANJERO	-	-	-
[503] ANULACION TARIFAS ANTICIPADAS ACEPTADAS EN REASEGURO EXTRANJERO	-	-	-
<b>PRODUCCION NETA DE ANULACION</b>	<b>5.088</b>	<b>19.257</b>	<b>24.345</b>
[506] TARIFAS ANTICIPADAS CEDIDAS EN REASEGURO NACIONAL	-	-	-
[406] ANULACION DE TARIFAS ANTICIPADAS CEDIDAS EN REASEGURO NACIONAL	-	-	-
[507] TARIFAS ANTICIPADAS CEDIDAS EN REASEGURO EXTRANJERO	-	-	-
[407] ANULACION DE TARIFAS ANTICIPADAS CEDIDAS EN REASEGURO EXTRANJERO	-	-	-
<b>PRODUCCION NETA DE REASEGURO</b>	<b>5.088</b>	<b>19.257</b>	<b>24.345</b>
[508] CONSTITUCION DE RESERVAS TECNICAS DE SEGUROS	464	127	591
[408] LIBERACION DE RESERVAS TECNICAS DE SEGUROS	804	76	880
<b>PRIMAS DEVENGADAS</b>	<b>5.428</b>	<b>19.206</b>	<b>24.634</b>
[509] COSTOS DE PRODUCCION	95	292	387
[409] REINTEGRO COSTOS DE PRODUCCION	-	-	-
[510] CONSTITUCION DE RESERVAS TECNICAS DE SERVICIOS DE PREPAGO	853	294	1.147
[410] LIBERACION DE RESERVAS TECNICAS POR SERVICIO DE PREPAGO	867	23	891
[511] SERVICIOS DE PREPAGO	604	14.842	15.446
[411] REINTEGRO DE SINIESTROS Y RENTAS	-	-	-
[512] COSTOS DE SALVATAJE Y RECUPERO	-	-	-
[412] RECUPEROS	-	-	-
<b>RESULTADO TÉCNICO BRUTO</b>	<b>4.744</b>	<b>3.801</b>	<b>8.545</b>
[413] SERVICIO DE PREPAGO REEMBOLSADOS POR CESIONES REASEGURO NACIONAL	-	-	-
[513] PARTICIPACION RECUPEROS POR CESIONES REASEGURO NACIONAL	-	-	-
[514] COSTOS DE CESIONES REASEGURO NACIONAL	-	-	-
[414] PRODUCTOS DE CESIONES REASEGURO NACIONAL	-	-	-
[415] SERVICIOS DE PREPAGO REEMBOLSADOS POR CESIONES REASEGURO EXTRANJERO	-	-	-
[515] PARTICIPACION RECUPEROS POR CESIONES REASEGURO EXTRANJERO	-	-	-
[516] COSTOS DE CESIONES REASEGURO EXTRANJERO	-	-	-
[416] PRODUCTOS DE CESIONES REASEGURO EXTRANJERO	-	-	-
[517] PARTICIPACION DE SERVICIOS DE PREPAGO ACEPTADOS EN REASEGURO NACIONAL	-	-	-
[417] PARTICIPACION RECUPEROS POR REASEGURO NACIONAL ACEPTADO	-	-	-
[518] COSTOS DE ACEPTACIONES REASEGURO NACIONAL	-	-	-
[418] PRODUCTOS DE ACEPTACIONES REASEGURO NACIONAL	-	-	-
[519] PARTICIPACION DE SERVICIOS DE PREPAGO ACEPTADOS EN REASEGURO NACIONAL	-	-	-
[419] PARTICIPACION RECUPEROS POR REASEGURO EXTRANJERO ACEPTADO	-	-	-
[520] COSTOS DE ACEPTACIONES REASEGURO EXTRANJERO	-	-	-
[420] PRODUCTOS DE ACEPTACIONES REASEGURO EXTRANJERO	-	-	-
<b>RESULTADO TÉCNICO NETO DE REASEGURO</b>	<b>4.744</b>	<b>3.801</b>	<b>8.545</b>
[521] GASTOS ADMINISTRATIVOS	6.853	3.969	10.821
[421] INGRESOS ADMINISTRATIVOS	464	280	745
<b>RESULTADO OPERACIONAL</b>	<b>(1.645)</b>	<b>113</b>	<b>(1.531)</b>
[422] PRODUCTOS DE INVERSION	184	129	313
[522] COSTOS DE INVERSION	40	426	466
[423] REINTEGRO DE PREVISION	-	-	-
[523] PREVISION	18	-	18
[424] GANANCIA POR VENTA DE ACTIVOS	-	-	-
[524] PERDIDA POR VENTA	-	-	-
<b>RESULTADO FINANCIERO</b>	<b>(1.519)</b>	<b>(184)</b>	<b>(1.703)</b>
[425] AJUSTE POR INFLACION Y DIFERENCIAS DE CAMBIO	0	14	14
[525] AJUSTE POR INFLACION Y DIFERENCIAS DE CAMBIO	16	13	29
<b>RESULTADO DEL PERIODO O GESTIÓN</b>	<b>(1.535)</b>	<b>(183)</b>	<b>(1.718)</b>

Fuente: Datos extraídos de los Estados Financieros enviados por las Entidades Prepago de Salud al 30 de junio de 2024.

(1) Mediante Resolución Administrativa APS N° 056/2022 de 20/01/2022, se autoriza el funcionamiento de Innovasalud Servicios en Salud S.A., para la Prestación de Servicios Prepago de Salud.

(2) Mediante Resolución Administrativa APS N° 827/2022 de 15/06/2022, se autoriza el funcionamiento de FOIANINISALUD MEDICINAPREPAGA S.A., para la Prestación de Servicios Prepago de Salud.

## **UNIDAD DE NORMAS Y ESTADÍSTICAS**



## **6. CALIFICACIONES DE RIESGO**

## CALIFICACIONES DE RIESGO PARA ENTIDADES DE SEGUROS

Entidad Aseguradora	Calificadora	Capacidad de Pago de Siniestros		Fecha de Calificación	Tendencia
		Nomenclatura ASFI (*)	Nomenclatura Calificadora		
La Boliviana Ciacruz de Seguros y Reaseguros S.A.	AESA RATINGS	AA1	AA+	28/06/2024	En Desarrollo
	Moody's Local PE Clasificadora de Riesgo S.A.	AA2	AA.bo	27/06/2024	Ninguno
Seguros y Reaseguros Credinform International S.A.	AESA RATINGS	AA3	AA-	28/06/2024	Estable
	PACIFIC CREDIT RATING - PCR	AA3	BAA-	24/06/2024	Estable
Seguros Illimani S.A	AESA RATINGS	B3	B-	28/06/2024	Estable
	Moody's Local PE Clasificadora de Riesgo S.A.	C	CCC-.bo	27/06/2024	Ninguno
Alianza Compañía de Seguros y Reaseguros S.A.	AESA RATINGS	AA1	AA+	28/06/2024	Estable
	Moody's Local PE Clasificadora de Riesgo S.A.	AA1	AA+.bo	27/06/2024	Ninguno
Bisa Seguros y Reaseguros S.A.	AESA RATINGS	AA1	AA+	28/06/2024	Estable
	PACIFIC CREDIT RATING - PCR	AA1	BAA+	24/06/2024	Estable
Compañía de Seguros y Reaseguros Fortaleza S.A.	AESA RATINGS	A3	A-	28/06/2024	Estable
	PACIFIC CREDIT RATING - PCR	A3	BA-	24/06/2024	Estable
Nacional Seguros Patrimoniales y Fianzas S.A.	AESA RATINGS	A1	A+	28/06/2024	Negativa
	Moody's Local PE Clasificadora de Riesgo S.A.	A1	A+.bo	27/06/2024	Ninguno
Unibienes Seguros y Reaseguros Patrimoniales S.A.	AESA RATINGS	A2	A	28/06/2024	En Desarrollo
	PACIFIC CREDIT RATING - PCR	AA3	BAA-	24/06/2024	Estable
Crediseguro S.A. Seguros Generales	AESA RATINGS	AA2	AA	28/06/2024	Positiva
	Moody's Local PE Clasificadora de Riesgo S.A.	AA3	AA-.bo	27/06/2024	Ninguno
Mercantil Santa Cruz Seguros y Reaseguros Generales S.A.	AESA RATINGS	A1	A+	28/06/2024	Estable
	PACIFIC CREDIT RATING - PCR	A1	BA+	24/06/2024	Estable
BUPA Insurance (Bolivia) S.A.	AESA RATINGS	AA3	AA-	28/06/2024	En Desarrollo
	Moody's Local PE Clasificadora de Riesgo S.A.	AA2	AA.bo	27/06/2024	Ninguno
La Vitalicia Seguros y Reaseguros de Vida S.A.	AESA RATINGS	A3	A-	28/06/2024	En Desarrollo
	PACIFIC CREDIT RATING - PCR	A1	BA+	24/06/2024	Estable
La Boliviana Ciacruz Seguros Personales S.A.	AESA RATINGS	AA2	AA	28/06/2024	Positiva
	Moody's Local PE Clasificadora de Riesgo S.A.	AA2	AA.bo	27/06/2024	Ninguno
Nacional Seguros Vida y Salud S.A.	AESA RATINGS	AA3	AA-	28/06/2024	Negativa
	Moody's Local PE Clasificadora de Riesgo S.A.	A1	A+.bo	27/06/2024	Ninguno
Alianza Vida Seguros y Reaseguros S.A.	AESA RATINGS	AA2	AA	28/06/2024	Estable
	Moody's Local PE Clasificadora de Riesgo S.A.	AA3	AA-.bo	27/06/2024	Ninguno
Crediseguro S.A. Seguros Personales	AESA RATINGS	AA1	AA+	28/06/2024	Estable
	Moody's Local PE Clasificadora de Riesgo S.A.	AA2	AA.bo	27/06/2024	Ninguno
Seguros y Reaseguros Personales Univida S.A.	AESA RATINGS	A1	A+	28/06/2024	Positiva
	Moody's Local PE Clasificadora de Riesgo S.A.	AA3	AA-.bo	27/06/2024	Ninguno
Compañía de Seguros de Vida Fortaleza S.A.	AESA RATINGS	A3	A-	28/06/2024	Positiva
	PACIFIC CREDIT RATING - PCR	A2	BA	24/06/2024	Estable
Santa Cruz Vida y Salud Seguros y Reaseguros Personales S.A.	AESA RATINGS	C	C	28/06/2024	En Desarrollo
	PACIFIC CREDIT RATING - PCR	B3	BB-	24/06/2024	Negativa

Fuente: Reportes enviados a esta Autoridad de Fiscalización por las Calificadoras de Riesgo a junio de 2024.

(\*) Categorías y niveles de calificación según Reglamento para Entidades Calificadoras de Riesgo, Categorías y Niveles para Calificación de Riesgo de Compañías de Seguros y Reaseguros de la Autoridad de Supervisión de Sistema Financiero - ASFI.

## CALIFICACIONES DE RIESGO PARA ENTIDADES PREPAGO DE SALUD

Entidades	Calificadora	Capacidad de Pago de Siniestros		Fecha de Calificación	Tendencia
		Nomenclatura ASFI	Nomenclatura Calificadora		
Innovasalud Servicios en Salud S.A. <sup>(1)</sup>	AESA RATINGS	BBB3	BBB-	28/06/2024	Positiva
	Moody's Local PE Clasificadora de Riesgo S.A.	A2	A.bo	27/06/2024	Ninguno
FOIANINISALUD MEDICINAPREPAGA S.A. <sup>(2)</sup>	AESA RATINGS	BBB3	BBB-	28/06/2024	Estable

Fuente: Reportes enviados a esta Autoridad de Fiscalización por las Calificadoras de Riesgo a junio de 2024.

(1) Nota. Mediante Resolución Administrativa APS N° 056/2022 de 20/01/2022, se autoriza el funcionamiento de Innovasalud Servicios en Salud S.A., para la Prestación de Servicios Prepago de Salud.

(2) Nota. Mediante Resolución Administrativa APS N° 827/2022 de 15/06/2022, se autoriza el funcionamiento de FOIANINISALUD MEDICINAPREPAGA S.A., para la Prestación de Servicios Prepago de Salud.