



**BOLETÍN ESTADÍSTICO MENSUAL DE SEGUROS
AL 31 DE DICIEMBRE DE 2024
(Información Auditada)**

CONTENIDO

- 1. PRODUCCIÓN Y SINIESTROS**
- 2. ENTIDADES ASEGURADORAS**
- 3. INFORMACIÓN POR DEPARTAMENTO**
- 4. INFORMACIÓN DE INTERMEDIARIOS**
- 5. ENTIDADES PREPAGO DE SALUD**
- 6. CALIFICACIONES DE RIESGO**

ABREVIATURAS

ENTIDADES DE SEGUROS GENERALES Y FIANZAS:

LBC-G: La Boliviana Ciacruz de Seguros y Reaseguros S.A.
CRE-G: Seguros y Reaseguros Credinform International S.A.
ILL-G: Seguros Illimani S.A.
ALI-G: Alianza Compañía de Seguros y Reaseguros S.A.
BIS-G: Bisa Seguros y Reaseguros S.A.
FOR-G: Compañía de Seguros y Reaseguros Fortaleza S.A.
NAL-G: Nacional Seguros Patrimoniales y Fianzas S.A.
UNI-G: Unibienes Seguros y Reaseguros Patrimoniales S.A.
CRS-G: Crediseguro S.A. Seguros Generales
MSC-G: Mercantil Santa Cruz Seguros y Reaseguros Generales S.A.

ENTIDADES DE SEGUROS DE PERSONAS:

BUP-P: BUPA Insurance (Bolivia) S.A.
LVI-P: La Vitalicia Seguros y Reaseguros de Vida S.A.
LBC-P: La Boliviana Ciacruz Seguros Personales S.A.
NAL-P: Nacional Seguros Vida y Salud S.A.
ALI-P: Alianza Vida Seguros y Reaseguros S.A.
CRS-P: Crediseguro S.A Seguros Personales
UNI-P: Seguros y Reaseguros Personales Univida S.A.
FOR-P: Compañía de Seguros de Vida Fortaleza S.A.
SC-P: Santa Cruz Vida y Salud Seguros y Reaseguros Personales S.A.

ENTIDADES PREPAGO DE SALUD

INNOVA: Innovasalud Servicios en Salud S.A.
FOIANINI: FOIANINISALUD MEDICINAPREPAGA S.A.

RAMOS:

INC: Incendio y Aliados
ROB: Robo
TRA: Transportes
EMB: Embarcaciones
AUT: Automotores
AER: Aeronavegación
RTE: Ramos Técnicos
RCI: Responsabilidad Civil
RVM: Riesgos Varios Misceláneos
AGR: Seguros Agropecuarios
SEN: Salud o Enfermedad
APE: Accidentes Personales
FIA: Fianzas
FID: Fidelidad de Empleados
COALC: Cumplimiento de Obligaciones Legales y Contractuales de Telecomunicaciones
GCOA: Garantía de Cumplimiento de Obligaciones Aduaneras
CPR: Caucción a Primer Requerimiento para el Pago Diferido de Tributos Aduaneros de Importación
SOAT: Seguro Obligatorio de Accidentes de Tránsito

SOATC: Seguro Obligatorio de Accidentes de la Trabajadora y el Trabajador en el Ámbito de la Construcción
VIN-LP: Vida Individual Largo Plazo
VIN-CP: Vida Individual Corto Plazo
VGP-CP: Vida en Grupo Corto Plazo
DEF-LP: Defunción y/o Sepelio Largo Plazo
DEF-CP: Defunción y/o Sepelio Corto Plazo
REN: Rentas
DHI-LP: Desgravamen Hipotecario Largo Plazo
DHI-CP: Desgravamen Hipotecario Corto Plazo
SEN-PP: Salud o Enfermedad Prepago
DEF-PP: Defunción y/o Sepelio Prepago

TIPO DE CAMBIO AL 31.12.2024

Bs. 6,86 x 1,00 USD.

UNIDAD DE NORMAS Y ESTADÍSTICAS



1. PRODUCCIÓN Y SINIESTROS

**PRODUCCIÓN Y SINIESTROS
POR MODALIDAD Y RAMO
A Diciembre de 2024
(En miles de Dólares Estadounidenses)**

Modalidad	Ramo	Producción Directa Neta Anulaciones	Producción Aceptada en Reaseguro	Producción Total Suscrita	Producción Cedida a Reaseguro	Producción Neta Retenida	Siniestros Directos	Siniestros por Reaseguro Aceptado	Siniestros Totales	Siniestros Reembolsados por Reaseguro Cedido	Siniestros Neto Retenido
Seguros Generales	Incendio	40.780	11.122	51.902	33.900	18.002	19.024	3.358	22.382	17.086	5.296
	Robo	5.123	-	5.123	300	4.823	267	-	267	158	109
	Transportes	15.915	738	16.653	7.263	9.390	6.051	62	6.113	2.394	3.719
	Naves o Embarcaciones	241	14	254	60	194	5	-	5	-	5
	Automotores	95.862	4.637	100.499	26.781	73.718	77.231	3.680	80.911	24.190	56.721
	Aeronavegación	21.486	71	21.557	13.134	8.423	1.590	96	1.686	1.507	179
	Ramos Técnicos	19.905	1.567	21.472	14.146	7.325	11.338	111	11.450	8.647	2.803
	Responsabilidad Civil	21.471	1.712	23.182	14.641	8.541	5.980	864	6.844	4.182	2.662
	Riesgos Varios Misceláneos	96.366	3.878	100.245	60.134	40.110	16.508	351	16.859	10.913	5.946
	Agropecuarios	291	-	291	135	-	156	221	-	221	1
	Salud o Enfermedad	50.885	2.700	53.585	11.141	42.444	41.140	1.782	42.922	9.520	33.401
	Accidentes Personales	4.668	2.488	7.156	4.033	3.123	2.479	1.596	4.076	2.513	1.563
	Total Seguros Generales		372.991	28.928	401.920	185.669	216.250	181.834	11.901	193.735	81.112
Seguros de Fianzas	Seriedad de Propuesta	569	1	569	285	284	79	-	285	44	35
	Cumplimiento de Obra	4.695	-	4.695	3.375	1.319	2.201	-	2.201	1.436	766
	Buena Ejecución de Obra	819	-	819	566	253	3	-	3	2	1
	Cumplimiento de Servicios	1.521	71	1.591	1.013	578	102	-	102	31	71
	Cumplimiento de Suministros	929	1	930	675	255	56	-	56	21	35
	Inversión de Anticipos	5.393	65	5.458	3.468	1.991	3.956	-	3.956	2.870	1.085
	Fidelidad de Empleados	782	3	785	309	475	-	-	-	-	-
	Créditos	292	-	292	195	97	72	-	72	0	72
	Garantía de Cumplimiento de Obligaciones Aduaneras	1.141	130	1.270	821	449	247	-	247	126	121
	Cumplimiento de Obligaciones y/o Derechos Contractuales	806	485	1.291	1.005	286	0	-	0	0	0
	Garantía de Funcionamiento de Maquinaria y/o Equipo	0	-	0	0	0	-	-	-	-	-
	Garantía para restitución de importes devueltos por el SIN	-	-	-	-	-	-	-	-	-	-
	Caución a Primer Requerimiento para el Pago Diferido de Tributos Aduaneros de Importación	0	-	0	-	0	-	-	-	-	-
	Total Seguros de Fianzas		16.945	756	17.701	11.713	5.988	6.717	-	6.717	4.531
Seguros Obligatorios	Accidentes de Tránsito	25.257	-	25.257	-	25.257	16.980	479	17.459	307	17.152
	Accidentes de Construcción ⁽²⁾	494	-	494	-	494	141	-	141	-	141
Total Seguros Obligatorios		25.752	-	25.752	-	25.752	17.120	479	17.599	307	17.293
Seguros de Personas	Vida Individual LP	28.857	-	28.857	4.096	24.761	2.563	-	2.563	1.234	1.329
	Vida Individual CP	26.234	-	26.234	7.406	18.828	5.310	-	5.310	1.626	3.684
	Rentas	4.786	-	4.786	1.191	3.595	1.232	-	1.232	627	606
	Defunción y/o Sepelio LP	-	-	-	-	-	-	-	-	-	-
	Defunción y/o Sepelio de CP	163	-	163	0	162	192	-	192	3	190
	Vida en Grupo de CP	26.304	-	26.304	9.690	16.614	8.219	-	8.219	4.153	4.066
	Salud o Enfermedad	30.704	-	30.704	16.421	14.282	23.523	-	23.523	13.613	9.910
	Desgravamen Hipotecario LP	-	-	-	-	-	-	-	-	-	-
	Desgravamen Hipotecario CP	248.657	19.551	268.207	111.726	156.481	111.689	17.451	129.141	63.060	66.081
	Accidentes Personales	6.299	357	6.656	3.108	3.548	4.428	3	4.431	2.739	1.693
	Total Seguros de Personas		372.003	19.908	391.911	153.639	238.272	157.157	17.455	174.611	87.054
Servicios de Prepago ⁽¹⁾	Salud o Enfermedad	48	-	48	-	48	9	-	9	0	9
	Defunción y/o Sepelio	-	-	-	-	-	-	-	-	-	-
Total Servicios de Prepago		48	-	48	-	48	9	-	9	0	9
Seguros Previsionales	Riesgo Común	-	-	-	-	-	-	-	-	-	-
	Riesgo Profesional	-	-	-	-	-	-	-	-	-	-
	Riesgo Laboral	-	-	-	-	-	-	-	-	-	-
	Vitalicios	-	-	-	-	-	2.439	-	2.439	-	2.439
	Invalidez	-	-	-	-	-	(13)	-	(13)	-	(13)
	Muerte	-	-	-	-	-	(95)	-	(95)	-	(95)
	Gastos Funerarios	-	-	-	-	-	6	-	6	-	6
	Sistema de Reparto	-	-	-	-	-	-	-	-	-	-
Total Seguros Previsionales		-	-	-	-	-	2.337	-	2.337	-	2.337
Total general		787.740	49.592	837.331	351.021	486.310	365.174	29.834	395.008	173.004	222.005

Fuente: Información técnico financiera reportada por las Entidades Aseguradoras.

(1) Mediante Resolución Administrativa APS N° 231/2019 de 11/02/2019, se autoriza la adecuación del objeto social de Nacional Seguros Vida y Salud S.A., para la Prestación de Servicios Prepago de Salud.

(2) Mediante Resolución Administrativa APS N° 380/2021 de 22/04/2021, se habilita a Seguros y Reaseguros Personales Univida S.A. para la Administración y Comercialización del Seguro Obligatorio de Accidentes de la Trabajadora y el Trabajador en el Ámbito de la Construcción - SOATC.

Nota. Mediante Resolución Administrativa APS/D/DS/N° 1785/2024 de 13/12/2024, se autoriza la Fusión por Absorción de Bupa Insurance (Bolivia) S.A. a Bupa Seguros y Reaseguros S.A., mediante la incorporación de la primera a esta última, conforme lo acordado por las Entidades Aseguradoras y se revoca la autorización de funcionamiento de Bupa Insurance (Bolivia) S.A. emitida mediante Resolución Administrativa/SPVS/IS/N° 883 de 14/11/2008.

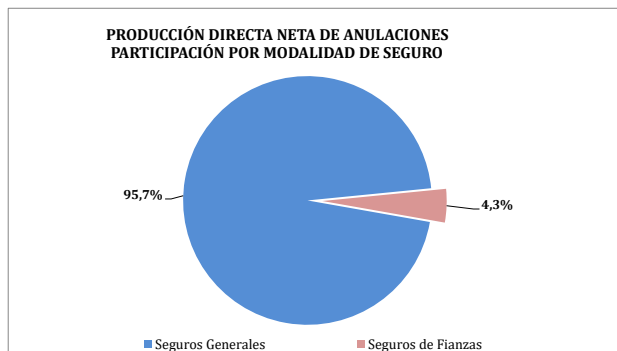
**PRODUCCIÓN Y SINIESTROS
POR ENTIDADES DE SEGUROS GENERALES Y FIANZAS Y SEGUROS DE PERSONAS
A Diciembre de 2024
(En miles de Dólares Estadounidenses)**

Entidades	Modalidad de Seguro	Producción Directa Neta Anulaciones	Producción Aceptada en Reaseguro	Producción Total Suscrita	Producción Cedida a Reaseguro	Producción Neta Retenida	Siniestros Directos	Siniestros por Reaseguro Aceptado	Siniestros Totales	Siniestros Reembolsados por Reaseguro Cedido	Siniestros Neto Retenido
Seguros Generales y Fianzas	Seguros Generales	372.991	28.928	401.920	185.669	216.250	181.834	11.901	193.735	81.112	112.623
	Seguros de Fianzas	16.945	756	17.701	11.713	5.988	6.717	-	6.717	4.531	2.186
	Seguros Obligatorios	-	-	-	-	-	20	326	346	-	346
Total Seguros Generales y Fianzas		389.937	29.684	419.621	197.382	222.238	188.571	12.227	200.798	85.643	115.155
Seguros de Personas	Seguros Obligatorios	25.752	-	25.752	-	25.752	17.100	153	17.253	307	16.946
	Seguros de Personas	372.003	19.908	391.911	153.639	238.272	157.157	17.455	174.611	87.054	87.558
	Servicios de Prepago	48	-	48	-	48	9	-	9	0	9
	Seguros Previsionales	-	-	-	-	-	2.337	-	2.337	-	2.337
Total Seguros de Personas		397.803	19.908	417.711	153.639	264.072	176.603	17.608	194.210	87.360	106.850
Total Entidades Aseguradoras		787.740	49.592	837.331	351.021	486.310	365.174	29.834	395.008	173.004	222.005

Fuente: Información técnico financiera reportada por las Entidades Aseguradoras.
 Nota: Mediante Resolución Administrativa AFS/DI/DS/N° 1785/2024 de 13/12/2024, se autoriza la Fusión por Absorción de Bupa Insurance (Bolivia) S.A. a Bisa Seguros y Reaseguros S.A., mediante la incorporación de la primera a esta última, conforme lo acordado por las Entidades Aseguradoras y se revoca la autorización de funcionamiento de Bupa Insurance (Bolivia) S.A. emitida mediante Resolución Administrativa/SPVS/IS/N° 883 de 14/11/2008.

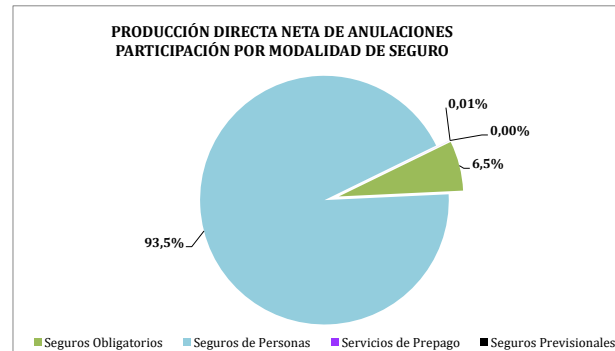
ENTIDADES DE SEGUROS GENERALES Y FIANZAS

PRODUCCIÓN DIRECTA NETA DE ANULACIONES PARTICIPACIÓN POR MODALIDAD DE SEGURO

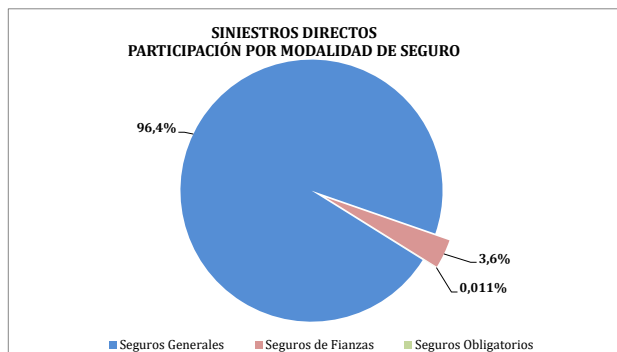


ENTIDADES DE SEGUROS DE PERSONAS

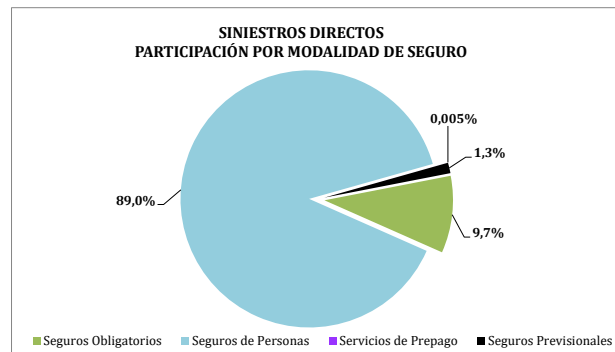
PRODUCCIÓN DIRECTA NETA DE ANULACIONES PARTICIPACIÓN POR MODALIDAD DE SEGURO



SINIESTROS DIRECTOS PARTICIPACIÓN POR MODALIDAD DE SEGURO



SINIESTROS DIRECTOS PARTICIPACIÓN POR MODALIDAD DE SEGURO



PRODUCCIÓN DIRECTA NETA DE ANULACIONES
POR MODALIDAD Y RAMO
A Diciembre de 2024
(En miles de Dólares Estadounidenses)

Modalidad	Ramo	La Boliviana Cruz de Seguros y Reaseguros S.A.	Seguros y Reaseguros Credifinora Internacional S.A.	Seguros Himani S.A.	Alianza Compañía de Seguros y Reaseguros S.A.	Risa Seguros y Reaseguros S.A.	Compañía de Seguros y Reaseguros Fortaleza S.A.	Nacional Seguros Patrimoniales y Fianzas S.A.	Unibienes Seguros y Reaseguros Patrimoniales S.A.	Crediseguro S.A. Seguros Generales	Mercantil Santa Cruz Seguros y Reaseguros Generales S.A.	Total Seguros Generales y Fianzas	RUPA Insurance (Bolivia) S.A. (3)	La Vitalicia Seguros y Reaseguros de Vida S.A.	La Boliviana Cruz Cruz Seguros Personales S.A.	Nacional Seguros Vida y Salud S.A. (1)	Alianza Vida Seguros y Reaseguros S.A.	Crediseguro S.A. Seguros Personales	Seguros y Reaseguros Personales Univida S.A.	Compañía de Seguros de Vida Fortaleza S.A.	Santa Cruz Vida y Salud Seguros y Reaseguros Personales S.A.	Total Seguros de Personas	Total general	
Seguros Generales	Incendio	9.720	1.184	13	8.755	5.866	3.361	2.259	2.464	1.588	5.570	40.780	-	-	-	-	-	-	-	-	-	-	40.780	
	Robo	-	1	-	336	-	0	273	4.514	-	0	5.123	-	-	-	-	-	-	-	-	-	-	5.123	
	Transportes	3.086	4.315	10	2.961	2.084	1.669	1.164	140	-	485	15.915	-	-	-	-	-	-	-	-	-	-	15.915	
	Naves o Embarcaciones	47	2	-	9	24	17	4	137	-	0	241	-	-	-	-	-	-	-	-	-	-	241	
	Automotores	16.027	18.948	112	15.177	14.080	8.488	9.424	6.782	-	6.825	95.862	-	-	-	-	-	-	-	-	-	-	95.862	
	Aeronavegación	375	106	-	208	268	540	71	18.994	-	924	21.486	-	-	-	-	-	-	-	-	-	-	21.486	
	Ramos Técnicos	6.521	3.638	214	3.351	2.437	1.090	1.303	890	32	430	19.905	-	-	-	-	-	-	-	-	-	-	19.905	
	Responsabilidad Civil	2.226	5.931	202	4.651	1.429	939	689	5.059	-	344	21.471	-	-	-	-	-	-	-	-	-	-	21.471	
	Riesgos Varios Misceláneos	10.445	6.678	18	716	15.507	606	1.350	53.367	2.155	5.526	96.366	-	-	-	-	-	-	-	-	-	-	96.366	
	Agricultivos	-	22	-	9	-	-	-	260	-	-	291	-	-	-	-	-	-	-	-	-	-	291	
	Salud o Enfermedad	-	52	-	28.735	22.099	-	-	-	-	-	50.885	-	-	-	-	-	-	-	-	-	-	50.885	
	Accidentes Personales	473	1.195	19	807	888	208	492	238	8	339	4.668	-	-	-	-	-	-	-	-	-	-	4.668	
Total Seguros Generales		48.921	42.072	587	65.713	64.683	16.918	17.028	92.843	3.783	20.443	372.991	-	-	-	-	-	-	-	-	-	-	372.991	
Seguros de Fianzas	Seriedad de Propuesta	2	135	21	120	0	143	144	1	-	569	-	-	-	-	-	-	-	-	-	-	-	569	
	Cumplimiento de Obra	20	715	19	1.812	-	811	1.103	215	-	4.695	-	-	-	-	-	-	-	-	-	-	-	4.695	
	Buena Ejecución de Obra	0	115	40	523	5	99	37	0	-	819	-	-	-	-	-	-	-	-	-	-	-	819	
	Cumplimiento de Servicios	78	124	13	576	-	221	493	16	-	1.521	-	-	-	-	-	-	-	-	-	-	-	1.521	
	Cumplimiento de Suministros	16	104	11	533	-	80	127	58	-	929	-	-	-	-	-	-	-	-	-	-	-	929	
	Inversión de Anticipos	15	912	0	1.501	-	916	1.887	162	-	5.393	-	-	-	-	-	-	-	-	-	-	-	5.393	
	Fidelidad de Empleados	375	72	2	122	37	170	-	2	-	782	-	-	-	-	-	-	-	-	-	-	-	782	
	Créditos	-	19	-	19	-	52	202	-	-	292	-	-	-	-	-	-	-	-	-	-	-	292	
	Garantía de Cumplimiento de Obligaciones Aduaneras	1	91	212	570	-	75	94	98	-	1.141	-	-	-	-	-	-	-	-	-	-	-	1.141	
	Cumplimiento de Obligaciones y/o Derechos Contractuales	-	41	-	17	-	499	-	249	-	806	-	-	-	-	-	-	-	-	-	-	-	806	
	Garantía de Funcionamiento de Maquinaria y/o Equipo	-	-	-	-	-	-	-	0	-	0	-	-	-	-	-	-	-	-	-	-	-	0	
	Garantía para restitución de importes devueltos por el SIN	-	-	-	-	-	-	-	-	-	-	-	-	-	-	-	-	-	-	-	-	-	-	
	Caución a Primer Requerimiento para el Pago Diferido de Tributos Aduaneros de Importación	-	0	-	-	-	-	-	-	-	0	-	-	-	-	-	-	-	-	-	-	-	0	
Total Seguros de Fianzas		507	2.327	318	5.792	42	3.066	4.088	802	-	2	16.945	-	-	-	-	-	-	-	-	-	-	16.945	
Seguros Obligatorios	Accidentes de Tránsito	-	-	-	-	-	-	-	-	-	-	-	-	-	-	-	-	-	-	-	-	-	25.257	
	Accidentes de Construcción (2)	-	-	-	-	-	-	-	-	-	-	-	-	-	-	-	-	-	-	-	-	-	494	
Total Seguros Obligatorios		-	-	-	-	-	-	-	-	-	-	-	-	-	-	-	-	-	-	-	-	-	25.752	
Seguros de Personas	Vida Individual LP	-	-	-	-	-	-	-	-	-	-	-	-	18.976	212	7.230	2.439	-	-	-	-	-	-	28.857
	Vida Individual CP	-	-	-	-	-	-	-	-	-	-	-	-	969	12.310	6.667	5.815	2	375	95	0	-	-	26.234
	Rentas	-	-	-	-	-	-	-	-	-	-	-	-	-	4	-	-	0	4.783	-	-	-	-	4.786
	Defunción y/o Sepelio LP	-	-	-	-	-	-	-	-	-	-	-	-	-	-	-	-	-	-	-	-	-	-	-
	Defunción v/o Sepelio de CP	-	-	-	-	-	-	-	-	-	-	-	-	-	0	15	147	-	-	-	1	-	-	163
	Vida en Grupo de CP	-	-	-	-	-	-	-	-	-	-	-	-	1.813	11.963	2.420	5.420	2.803	1.678	207	-	-	-	26.304
	Salud o Enfermedad	-	-	-	-	-	-	-	-	-	-	-	9.898	249	316	14.150	4.604	-	1.346	141	-	-	-	30.704
	Desgravamen Hipotecario LP	-	-	-	-	-	-	-	-	-	-	-	-	-	-	-	-	-	-	-	-	-	-	-
	Desgravamen Hipotecario CP	-	-	-	-	-	-	-	-	-	-	-	-	-	13.029	55.048	70.302	50.243	18.648	32.843	8.543	-	-	248.657
	Accidentes Personales	-	-	-	-	-	-	-	-	-	-	-	-	107	1.151	1.424	951	85	2.178	402	-	-	-	6.299
Total Seguros de Personas		-	-	-	-	-	-	-	-	-	-	-	9.898	35.143	81.005	102.208	69.619	21.538	43.203	9.387	0	372.003	372.003	
Servicios de Prepago	Salud o Enfermedad	-	-	-	-	-	-	-	-	-	-	-	-	-	-	48	-	-	-	-	-	-	-	48
	Defunción y/o Sepelio	-	-	-	-	-	-	-	-	-	-	-	-	-	-	-	-	-	-	-	-	-	-	-
Total Servicios de Prepago		-	-	-	-	-	-	-	-	-	-	-	-	-	-	48	-	-	-	-	-	-	-	48
Seguros Previsionales	Riesgo Común	-	-	-	-	-	-	-	-	-	-	-	-	-	-	-	-	-	-	-	-	-	-	-
	Riesgo Profesional	-	-	-	-	-	-	-	-	-	-	-	-	-	-	-	-	-	-	-	-	-	-	-
	Riesgo Laboral	-	-	-	-	-	-	-	-	-	-	-	-	-	-	-	-	-	-	-	-	-	-	-
	Vitalicios	-	-	-	-	-	-	-	-	-	-	-	-	-	-	-	-	-	-	-	-	-	-	-
	Invalidez	-	-	-	-	-	-	-	-	-	-	-	-	-	-	-	-	-	-	-	-	-	-	-
	Muerte	-	-	-	-	-	-	-	-	-	-	-	-	-	-	-	-	-	-	-	-	-	-	-
	Gastos Funerarios	-	-	-	-	-	-	-	-	-	-	-	-	-	-	-	-	-	-	-	-	-	-	-
	Sistema de Reparto	-	-	-	-	-	-	-	-	-	-	-	-	-	-	-	-	-	-	-	-	-	-	-
Total Seguros Previsionales		-	-	-	-	-	-	-	-	-	-	-	-	-	-	-	-	-	-	-	-	-	-	-
Total general		49.428	44.399	906	71.506	64.725	19.984	21.116	93.645	3.783	20.445	389.937	9.898	35.143	81.005	102.256	69.619	21.538	68.955	9.387	0	397.803	787.740	

Fuente: Información técnico financiera reportada por las Entidades Aseguradoras.

(1) Mediante Resolución Administrativa APS N° 231/2019 de 11/02/2019, se autoriza la adecuación del objeto social de Nacional Seguros Vida y Salud S.A., para la Prestación de Servicios Prepago de Salud.

(2) Mediante Resolución Administrativa APS N° 380/2021 de 22/04/2021, se habilita a Seguros y Reaseguros Personales Univida S.A. para la Administración y Comercialización del Seguro Obligatorio de Accidentes de la Trabajadora y el Trabajador en el Ámbito de la Construcción - GOATC.

(3) Mediante Resolución Administrativa APS/DI/DS N° 1785/2024 de 13/12/2024, se autoriza la Fusión por Absorción de Rupa Insurance (Bolivia) S.A. a Risa Seguros y Reaseguros S.A., mediante la incorporación de la primera a esta última, conforme lo acordado por las Entidades Aseguradoras y se revoca la autorización de funcionamiento de Rupa Insurance (Bolivia) S.A. emitida mediante Resolución Administrativa/SPVS/IS N° 883 de 14/11/2008.

**SINIESTROS DIRECTOS
POR MODALIDAD Y RAMO
A Diciembre de 2024**
(En miles de Dólares Estadounidenses)

Modalidad	Ramo	La Boliviana Ciacruz de Seguros y Reaseguros S.A.	Seguros y Reaseguros Crediaform Internacional S.A.	Seguros Illimani S.A.	Compañía de Seguros y Reaseguros S.A.	Bisa Seguros y Reaseguros S.A.	Compañía de Seguros y Reaseguros Fortaleza S.A.	Nacional Seguros Patrimoniales y Fianzas S.A.	Unibienes Seguros y Reaseguros Patrimoniales S.A.	Crediteguro S.A. Seguros Generales	Mercantil Santa Cruz Seguros y Reaseguros Generales S.A.	Total Seguros Generales y Fianzas	BUFA Insurance (Bolivia) S.A. (1)	La Vitalicia Seguros y Reaseguros de Vida S.A.	La Boliviana Ciacruz Seguros Personales S.A.	Nacional Seguros Vida y Salud S.A. (1)	Alianza Vida Seguros y Reaseguros S.A.	Crediteguro S.A. Seguros Personales	Seguros y Reaseguros Personales Univida S.A.	Compañía de Seguros de Vida y Salud Seguros Personales S.A.	Santa Cruz Vida y Salud Seguros Personales S.A.	Total Seguros de Personas	Total general
Seguros Generales	Incendio	7.965	1.634	-	1.664	2.979	2.443	798	70	37	1.435	19.024	-	-	-	-	-	-	-	-	-	-	19.024
	Robo	-	-	-	178	-	-	68	21	-	-	267	-	-	-	-	-	-	-	-	-	-	267
	Transportes	1.240	1.912	-	900	396	489	976	2	-	136	6.051	-	-	-	-	-	-	-	-	-	-	6.051
	Naves o Embarcaciones	5	-	-	-	-	-	-	-	-	-	5	-	-	-	-	-	-	-	-	-	-	5
	Automotores	14.847	14.740	34	10.333	10.490	6.625	8.246	5.014	-	6.902	77.231	-	-	-	-	-	-	-	-	-	-	77.231
	Aeronavegación	5	83	-	14	251	12	-	1.224	-	-	1.590	-	-	-	-	-	-	-	-	-	-	1.590
	Ramos Técnicos	3.324	675	-	4.028	1.274	859	752	303	-	123	11.338	-	-	-	-	-	-	-	-	-	-	11.338
	Responsabilidad Civil	354	2.123	4	1.490	1.280	191	171	318	-	48	5.980	-	-	-	-	-	-	-	-	-	-	5.980
	Riesgos Varios Misceláneos	906	1.937	-	199	4.261	333	1.457	6.966	232	217	16.508	-	-	-	-	-	-	-	-	-	-	16.508
	Agropecuarios	-	-	-	21	-	-	-	200	-	-	221	-	-	-	-	-	-	-	-	-	-	221
	Salud o Enfermedad	-	6	-	24.931	16.203	-	-	-	-	-	41.140	-	-	-	-	-	-	-	-	-	-	41.140
	Accidentes Personales	218	641	2	420	496	111	369	121	1	101	2.479	-	-	-	-	-	-	-	-	-	-	2.479
Total Seguros Generales		28.864	23.750	40	44.179	37.628	11.064	12.838	14.238	270	8.963	181.834											181.834
Seguros de Fianzas	Seriedad de Propuesta	-	30	6	29	-	0	14	-	-	-	79	-	-	-	-	-	-	-	-	-	-	79
	Cumplimiento de Obra	-	211	12	506	-	81	914	478	-	-	2.201	-	-	-	-	-	-	-	-	-	-	2.201
	Buena Ejecución de Obra	-	3	-	-	-	-	-	-	-	-	3	-	-	-	-	-	-	-	-	-	-	3
	Cumplimiento de Servicios	11	22	9	-	-	59	1	-	-	-	102	-	-	-	-	-	-	-	-	-	-	102
	Cumplimiento de Suministros	-	21	11	-	-	14	11	-	-	-	56	-	-	-	-	-	-	-	-	-	-	56
	Inversión de Anticipos	-	244	-	65	-	1.422	2.031	194	-	-	3.956	-	-	-	-	-	-	-	-	-	-	3.956
	Fidelidad de Empleados	-	-	-	-	-	-	-	-	-	-	-	-	-	-	-	-	-	-	-	-	-	-
	Créditos	-	-	-	-	-	1	72	-	-	-	72	-	-	-	-	-	-	-	-	-	-	72
	Garantía de Cumplimiento de Obligaciones Aduaneras	79	0	-	125	-	-	-	43	-	-	247	-	-	-	-	-	-	-	-	-	-	247
	Cumplimiento de Obligaciones y/o Derechos Contractuales	-	0	-	-	-	-	-	-	-	-	0	-	-	-	-	-	-	-	-	-	-	0
	Garantía de Funcionamiento de Maquinaria y/o Equipo	-	-	-	-	-	-	-	-	-	-	-	-	-	-	-	-	-	-	-	-	-	-
	Garantía para restitución de importes devueltos por el SIN	-	-	-	-	-	-	-	-	-	-	-	-	-	-	-	-	-	-	-	-	-	-
	Caución a Primer Requerimiento para el Pago Diferido de Tributos Aduaneros de Importación	-	-	-	-	-	-	-	-	-	-	-	-	-	-	-	-	-	-	-	-	-	-
Total Seguros de Fianzas		90	531	38	725	-	1.577	3.042	715	-	-	6.717											6.717
Seguros Obligatorios	Accidentes de Tránsito	-	12	2	6	0	-	-	-	-	-	20	-	-	-	-	-	-	-	16.959	-	-	16.959
	Accidentes de Construcción (2)	-	-	-	-	-	-	-	-	-	-	-	-	-	-	-	-	-	-	141	-	-	141
Total Seguros Obligatorios		-	12	2	6	0	-	-	-	-	-	20								17.100	-	-	17.100
Seguros de Personas	Vida Individual LP	-	-	-	-	-	-	-	-	-	-	-	1.414	74	765	289	-	-	-	-	-	20	2.563
	Vida Individual CP	-	-	-	-	-	-	-	-	-	-	-	607	886	2.000	1.751	-	-	-	-	34	5.310	
	Rentas	-	-	-	-	-	-	-	-	-	-	-	-	176	-	-	1.057	-	-	-	-	-	1.232
	Defunción y/o Sepelio LP	-	-	-	-	-	-	-	-	-	-	-	-	-	-	-	-	-	-	-	-	-	
	Defunción y/o Sepelio de CP	-	-	-	-	-	-	-	-	-	-	-	-	1	7	160	-	-	-	-	26	192	
	Vida en Grupo de CP	-	-	-	-	-	-	-	-	-	-	-	499	3.794	976	1.505	757	570	117	-	-	8.219	
	Salud o Enfermedad	-	-	-	-	-	-	-	-	-	-	-	7.886	2	545	10.847	3.251	-	956	37	-	23.523	
	Desgravamen Hipotecario LP	-	-	-	-	-	-	-	-	-	-	-	-	-	-	-	-	-	-	-	-	-	
	Desgravamen Hipotecario CP	-	-	-	-	-	-	-	-	-	-	-	3.397	29.936	27.906	19.383	9.108	18.437	3.300	223	-	111.689	
	Accidentes Personales	-	-	-	-	-	-	-	-	-	-	-	96	1.322	1.156	537	48	1.004	236	29	-	4.428	
Total Seguros de Personas		-	-	-	-	-	-	-	-	-	-	-	7.886	6.016	36.732	43.656	26.876	9.914	22.039	3.705	332	157.157	
Servicios de Prepago	Salud o Enfermedad	-	-	-	-	-	-	-	-	-	-	-	-	-	-	9	-	-	-	-	-	-	9
	Defunción y/o Sepelio	-	-	-	-	-	-	-	-	-	-	-	-	-	-	-	-	-	-	-	-	-	-
Total Servicios de Prepago		-	-	-	-	-	-	-	-	-	-	-	-	-	-	9	-	-	-	-	-	-	9
Seguros Previsionales	Riesgo Común	-	-	-	-	-	-	-	-	-	-	-	-	-	-	-	-	-	-	-	-	-	-
	Riesgo Profesional	-	-	-	-	-	-	-	-	-	-	-	-	-	-	-	-	-	-	-	-	-	-
	Riesgo Laboral	-	-	-	-	-	-	-	-	-	-	-	-	-	-	-	-	-	-	-	-	-	-
	Vitalicios	-	-	-	-	-	-	-	-	-	-	-	-	2.439	-	-	-	-	-	-	-	-	2.439
	Invalidez	-	-	-	-	-	-	-	-	-	-	-	-	(13)	-	-	-	-	-	-	-	-	(13)
	Muerte	-	-	-	-	-	-	-	-	-	-	-	-	(95)	-	-	-	-	-	-	-	-	(95)
	Gastos Funerarios	-	-	-	-	-	-	-	-	-	-	-	-	6	-	-	-	-	-	-	-	-	6
	Sistema de Reparto	-	-	-	-	-	-	-	-	-	-	-	-	-	-	-	-	-	-	-	-	-	-
Total Seguros Previsionales		-	-	-	-	-	-	-	-	-	-	-	-	2.337	-	-	-	-	-	-	-	-	2.337
Total general		28.954	24.293	80	44.910	37.628	12.640	15.880	14.953	270	8.963	188.571	7.886	8.352	36.732	43.666	26.876	9.914	39.139	3.705	332	176.603	365.174

Fuente: Información técnico financiera reportada por las Entidades Aseguradoras.
(1) Mediante Resolución Administrativa APS N° 231/2019 de 11/02/2019, se autoriza la adecuación del objeto social de Nacional Seguros Vida y Salud S.A., para la Prestación de Servicios Prepago de Salud.
(2) Mediante Resolución Administrativa APS N° 380/2021 de 22/04/2021, se habilita a Seguros y Reaseguros Personales Univida S.A. para la Administración y Comercialización del Seguro Obligatorio de Accidentes de la Trabajadora y el Trabajador en el Ámbito de la Construcción - GOATC.
(3) Mediante Resolución Administrativa APS/DI/DIS N° 1785/2024 de 15/12/2024, se autoriza la Fusión por Absorción de Bupa Insurance (Bolivia) S.A. a Bisa Seguros y Reaseguros S.A., mediante la incorporación de la primera a esta última, conforme lo acordado por las Entidades Aseguradoras y se revoca la autorización de funcionamiento de Bupa Insurance (Bolivia) S.A. emitida mediante Resolución Administrativa/SPVS/IS/N° 883 de 14/11/2008.

**ÍNDICE DE SINIESTRALIDAD DIRECTA
POR MODALIDAD Y RAMO
A Diciembre de 2024
(En miles de Dólares Estadounidenses y Porcentaje)**

Modalidad	Ramo	Producción Directa Neta de Anulaciones	Siniestros Directos	Índice de Siniestralidad Directa
Seguros Generales	Incendio	40.780	19.024	46,7%
	Robo	5.123	267	5,2%
	Transportes	15.915	6.051	38,0%
	Naves o Embarcaciones	241	5	2,0%
	Automotores	95.862	77.231	80,6%
	Aeronavegación	21.486	1.590	7,4%
	Ramos Técnicos	19.905	11.338	57,0%
	Responsabilidad Civil	21.471	5.980	27,9%
	Riesgos Varios Misceláneos	96.366	16.508	17,1%
	Agropecuarios	291	221	75,8%
	Salud o Enfermedad	50.885	41.140	80,8%
Accidentes Personales	4.668	2.479	53,1%	
Total Seguros Generales		372.991	181.834	48,8%
Seguros de Fianzas	Seriedad de Propuesta	569	79	14,0%
	Cumplimiento de Obra	4.695	2.201	46,9%
	Buena Ejecución de Obra	819	3	0,3%
	Cumplimiento de Servicios	1.521	102	6,7%
	Cumplimiento de Suministros	929	56	6,1%
	Inversión de Anticipos	5.393	3.956	73,3%
	Fidelidad de Empleados	782	-	0,0%
	Créditos	292	72	24,7%
	Garantía de Cumplimiento de Obligaciones Aduaneras	1.141	247	21,6%
	Cumplimiento de Obligaciones y/o Derechos Contractuales	806	0	0,0%
	Garantía de Funcionamiento de Maquinaria y/o Equipo	0	-	0,0%
	Garantía para restitución de importes devueltos por el SIN	-	-	-
	Caución a Primer Requerimiento para el Pago Diferido de Tributos Aduaneros de Importación	0	-	-
Total Seguros de Fianzas		16.945	6.717	39,6%
Seguros Obligatorios	Accidentes de Tránsito	25.257	16.980	67,2%
	Accidentes de Construcción ⁽²⁾	494	141	28,4%
Total Seguros Obligatorios		25.752	17.120	66,5%
Seguros de Personas	Vida Individual LP	28.857	2.563	8,9%
	Vida Individual CP	26.234	5.310	20,2%
	Rentas	4.786	1.232	25,7%
	Defunción y/o Sepelio LP	-	-	-
	Defunción y/o Sepelio de CP	163	192	118,3%
	Vida en Grupo de CP	26.304	8.219	31,2%
	Salud o Enfermedad	30.704	23.523	76,6%
	Desgravamen Hipotecario LP	-	-	-
	Desgravamen Hipotecario CP	248.657	111.689	44,9%
	Accidentes Personales	6.299	4.428	70,3%
Total Seguros de Personas		372.003	157.157	42,2%
Servicios de Prepago ⁽¹⁾	Salud o Enfermedad	48	9	19,6%
	Defunción y/o Sepelio	-	-	-
Total Servicios de Prepago		48	9	19,6%
Seguros Previsionales	Riesgo Común	-	-	-
	Riesgo Profesional	-	-	-
	Riesgo Laboral	-	-	-
	Vitalicios	-	2.439	-
	Invalidez	-	(13)	-
	Muerte	-	(95)	-
	Gastos Funerarios	-	6	-
	Sistema de Reparto	-	-	-
Total Seguros Previsionales		-	2.337	-
Total general		787.740	365.174	46,4%

Fuente: Información técnico financiera reportada por las Entidades Aseguradoras.

(1) Mediante Resolución Administrativa APS N° 231/2019 de 11/02/2019, se autoriza la adecuación del objeto social de Nacional Seguros Vida y Salud S.A., para la Prestación de Servicios Prepago de Salud.

(2) Mediante Resolución Administrativa APS N° 380/2021 de 22/04/2021, se habilita a Seguros y Reaseguros Personales Univida S.A. para la Administración y Comercialización del Seguro Obligatorio de Accidentes de la Trabajadora y el Trabajador en el Ámbito de la Construcción - SOATC.

Nota. Mediante Resolución Administrativa APS/DJ/DS/N° 1785/2024 de 13/12/2024, se autoriza la Fusión por Absorción de Bupa Insurance (Bolivia) S.A. a Bisa Seguros y Reaseguros S.A., mediante la incorporación de la primera a esta última, conforme lo acordado por las Entidades Aseguradoras y se revoca la autorización de funcionamiento de Bupa Insurance (Bolivia) S.A. emitida mediante Resolución Administrativa/SPVS/IS/N° 883 de 14/11/2008.

UNIDAD DE NORMAS Y ESTADÍSTICAS

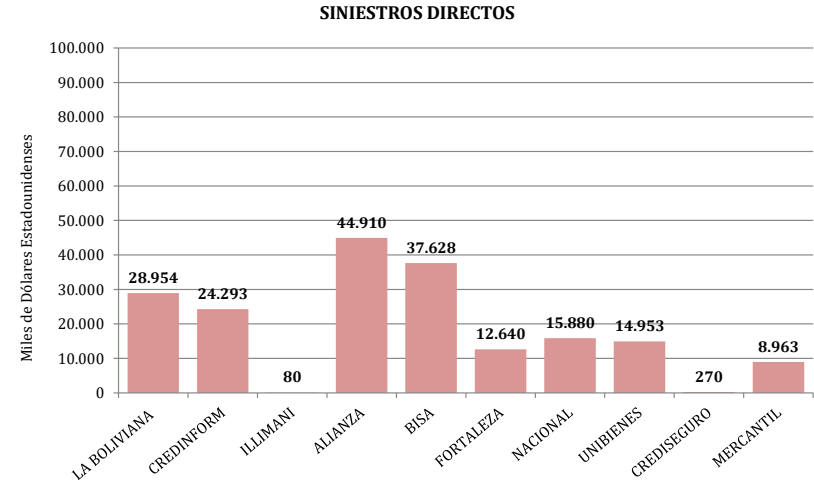
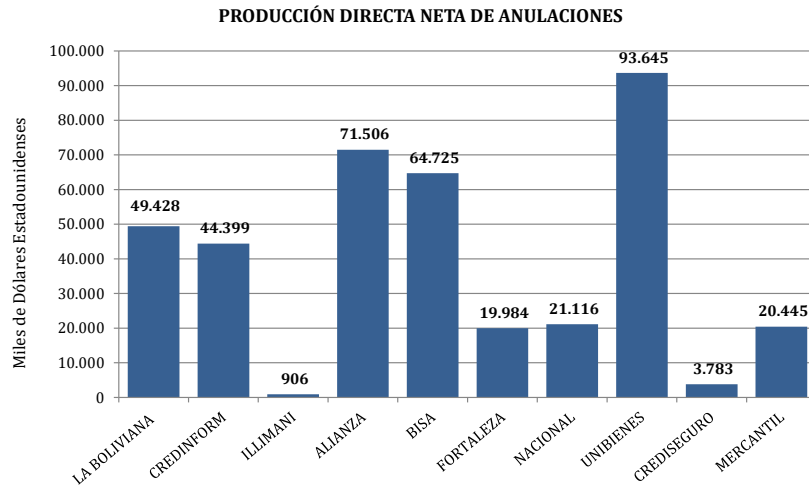


2. ENTIDADES ASEGURADORAS

PRODUCCIÓN Y SINIESTROS
ENTIDADES DE SEGUROS GENERALES Y FIANZAS
A Diciembre de 2024
(En miles de Dólares Estadounidenses)

Tipo de Entidad	Entidad Aseguradora	Producción Directa Neta Anulaciones	Producción Aceptada en Reaseguro	Producción Total Suscrita	Producción Cedida a Reaseguro	Producción Neta Retenida	Siniestros Directos	Siniestros por Reaseguro Aceptado	Siniestros Totales	Siniestros Reembolsados por Reaseguro Cedido	Siniestros Neto Retenido
Seguros Generales y Fianzas	La Boliviana Ciacruz de Seguros y Reaseguros S.A.	49.428	2.574	52.001	19.292	32.710	28.954	425	29.378	11.156	18.222
	Seguros y Reaseguros Credinform International S.A.	44.399	4.211	48.610	16.075	32.535	24.293	493	24.786	9.655	15.132
	Seguros Illimani S.A.	906	-	906	170	736	80	-	80	5	75
	Alianza Compañía de Seguros y Reaseguros S.A.	71.506	12.874	84.380	29.017	55.362	44.910	4.541	49.451	11.205	38.246
	Bisa Seguros y Reaseguros S.A.	64.725	1.612	66.337	44.102	22.235	37.628	2.870	40.498	24.677	15.821
	Compañía de Seguros y Reaseguros Fortaleza S.A.	19.984	1.987	21.971	14.219	7.753	12.640	116	12.756	9.028	3.728
	Nacional Seguros Patrimoniales y Fianzas S.A.	21.116	5.942	27.058	16.954	10.104	15.880	3.778	19.658	12.550	7.108
	Unibienes Seguros y Reaseguros Patrimoniales S.A.	93.645	-	93.645	53.819	39.826	14.953	-	14.953	6.822	8.131
	Crediseguro S.A. Seguros Generales	3.783	-	3.783	1.375	2.408	270	-	270	43	227
	Mercantil Santa Cruz Seguros y Reaseguros Generales S.A.	20.445	484	20.929	2.359	18.570	8.963	4	8.967	503	8.464
Total Seguros Generales y Fianzas		389.937	29.684	419.621	197.382	222.238	188.571	12.227	200.798	85.643	115.155

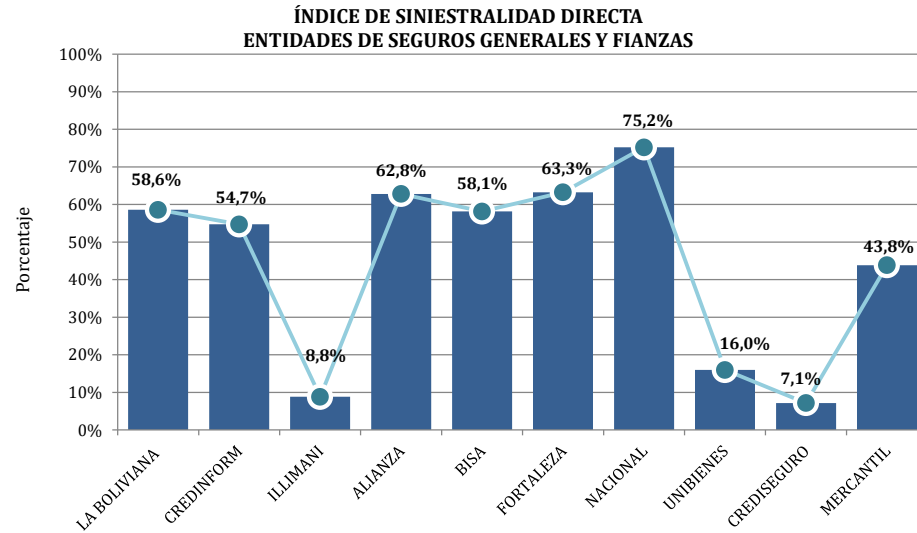
Fuente: Información técnico financiera reportada por las Entidades Aseguradoras.



ÍNDICE DE SINIESTRALIDAD DIRECTA
ENTIDADES DE SEGUROS GENERALES Y FIANZAS
 A Diciembre de 2024
 (En miles de Dólares Estadounidenses y Porcentajes)

Tipo de Entidad	Entidad Aseguradora	Producción Directa Neta Anulaciones	Siniestros Directos	Índice de Siniestralidad Directa
Seguros Generales y Fianzas	La Boliviana Ciacruz de Seguros y Reaseguros S.A.	49.428	28.954	58,6%
	Seguros y Reaseguros Credinform International S.A.	44.399	24.293	54,7%
	Seguros Illimani S.A.	906	80	8,8%
	Alianza Compañía de Seguros y Reaseguros S.A.	71.506	44.910	62,8%
	Bisa Seguros y Reaseguros S.A.	64.725	37.628	58,1%
	Compañía de Seguros y Reaseguros Fortaleza S.A.	19.984	12.640	63,3%
	Nacional Seguros Patrimoniales y Fianzas S.A.	21.116	15.880	75,2%
	Unibienes Seguros y Reaseguros Patrimoniales S.A.	93.645	14.953	16,0%
	Crediseguro S.A. Seguros Generales	3.783	270	7,1%
	Mercantil Santa Cruz Seguros y Reaseguros Generales S.A.	20.445	8.963	43,8%
Total Seguros Generales y Fianzas		389.937	188.571	48,4%

Fuente: Información técnico financiera reportada por las Entidades Aseguradoras.



**PRODUCCIÓN Y SINIESTROS
POR MODALIDAD Y RAMO
LA BOLIVIANA CIACRUZ DE SEGUROS Y REASEGUROS S.A.
A Diciembre de 2024
(En miles de Dólares Estadounidenses)**

Modalidad	Ramo	Producción Directa Neta de Anulaciones	Producción Aceptada en Reaseguro	Producción Total Suscrita	Producción Cedida a Reaseguro	Producción Neta Retenida	Siniestros Directos	Siniestros por Reaseguro Aceptado	Siniestros Totales	Siniestros Reembolsados por Reaseguro Cedido	Siniestros Neto Retenido
Seguros Generales	Incendio	9.720	1.419	11.139	8.464	2.676	7.965	233	8.198	7.261	937
	Robo	-	-	-	-	-	-	-	-	-	-
	Transportes	3.086	76	3.162	461	2.702	1.240	3	1.243	148	1.095
	Naves o Embarcaciones	47	-	47	2	45	5	-	5	-	5
	Automotores	16.027	397	16.424	637	15.787	14.847	72	14.920	401	14.518
	Aeronavegación	375	-	375	467	(92)	5	-	5	-	5
	Ramos Técnicos	6.521	638	7.159	5.831	1.329	3.324	104	3.428	3.182	246
	Responsabilidad Civil	2.226	26	2.252	810	1.443	354	12	366	74	292
	Riesgos Varios Misceláneos	10.445	6	10.451	2.295	8.157	906	-	906	2	904
	Agropecuarios	-	-	-	-	-	-	-	-	-	-
	Salud o Enfermedad	-	-	-	-	-	-	-	-	-	-
	Accidentes Personales	473	9	482	215	267	218	-	218	86	131
	Total Seguros Generales		48.921	2.572	51.493	19.180	32.313	28.864	425	29.289	11.156
Seguros de Fianzas	Seriedad de Propuesta	2	-	2	-	2	-	-	-	-	-
	Cumplimiento de Obra	20	-	20	-	20	-	-	-	-	-
	Buena Ejecución de Obra	0	-	0	-	0	-	-	-	-	-
	Cumplimiento de Servicios	78	-	78	20	58	11	-	11	-	11
	Cumplimiento de Suministros	16	-	16	-	16	-	-	-	-	-
	Inversión de Anticipos	15	-	15	-	15	-	-	-	-	-
	Fidelidad de Empleados	375	1	376	92	284	-	-	-	-	-
	Créditos	-	-	-	-	-	-	-	-	-	-
	Garantía de Cumplimiento de Obligaciones Aduaneras	1	-	1	-	1	79	-	79	-	79
	Cumplimiento de Obligaciones y/o Derechos Contractuales	-	-	-	-	-	-	-	-	-	-
	Garantía de Funcionamiento de Maquinaria y/o Equipo	-	-	-	-	-	-	-	-	-	-
	Garantía para restitución de importes devueltos por el SIN	-	-	-	-	-	-	-	-	-	-
	Caución a Primer Requerimiento para el Pago Diferido de Tributos Aduaneros de Importación	-	-	-	-	-	-	-	-	-	-
Total Seguros de Fianzas		507	1	509	112	397	90	-	90	-	90
Seguros Obligatorios	Accidentes de Tránsito	-	-	-	-	-	-	-	-	-	-
Total Seguros Obligatorios		-	-	-	-	-	-	-	-	-	-
Total general		49.428	2.574	52.001	19.292	32.710	28.954	425	29.378	11.156	18.222

Fuente: Información técnico financiera reportada por la Entidad Aseguradora.

**PRODUCCIÓN Y SINIESTROS
POR MODALIDAD Y RAMO
SEGUROS Y REASEGUROS CREDINFORM INTERNATIONAL S.A.
A Diciembre de 2024
(En miles de Dólares Estadounidenses)**

Modalidad	Ramo	Producción Directa Neta de Anulaciones	Producción Aceptada en Reaseguro	Producción Total Suscrita	Producción Cedida a Reaseguro	Producción Neta Retenida	Siniestros Directos	Siniestros por Reaseguro Aceptado	Siniestros Totales	Siniestros Reembolsados por Reaseguro Cedido	Siniestros Neto Retenido
Seguros Generales	Incendio	1.184	-	1.184	288	896	1.634	29	1.663	1.108	555
	Robo	1	-	1	-	1	-	-	-	-	-
	Transportes	4.315	10	4.325	605	3.720	1.912	1	1.913	174	1.739
	Naves o Embarcaciones	2	(2)	(0)	1	(1)	-	-	-	-	-
	Automotores	18.948	192	19.140	5.897	13.243	14.740	2	14.742	6.137	8.606
	Aeronavegación	106	6	112	40	72	83	96	179	36	144
	Ramos Técnicos	3.638	334	3.971	1.333	2.639	675	1	676	94	582
	Responsabilidad Civil	5.931	116	6.047	3.103	2.945	2.123	12	2.135	1.061	1.074
	Riesgos Varios Misceláneos	6.678	3.374	10.052	3.102	6.950	1.937	351	2.287	315	1.972
	Agropecuarios	22	-	22	3	19	-	-	-	-	-
	Salud o Enfermedad	52	-	52	-	52	6	-	6	-	6
	Accidentes Personales	1.195	(25)	1.170	358	812	641	-	641	281	359
Total Seguros Generales		42.072	4.004	46.075	14.728	31.347	23.750	493	24.243	9.207	15.037
Seguros de Fianzas	Seriedad de Propuesta	135	-	135	41	93	30	-	30	15	15
	Cumplimiento de Obra	715	-	715	424	291	211	-	211	229	(18)
	Buena Ejecución de Obra	115	-	115	7	108	3	-	3	2	1
	Cumplimiento de Servicios	124	-	124	63	60	22	-	22	1	21
	Cumplimiento de Suministros	104	-	104	32	72	21	-	21	8	13
	Inversión de Anticipos	912	-	912	592	320	244	-	244	194	50
	Fidelidad de Empleados	72	1	73	1	72	-	-	-	-	-
	Créditos	19	-	19	-	19	-	-	-	-	-
	Garantía de Cumplimiento de Obligaciones Aduaneras	91	65	155	94	61	0	-	0	0	0
	Cumplimiento de Obligaciones y/o Derechos Contractuales	41	142	183	93	90	0	-	0	0	0
	Garantía de Funcionamiento de Maquinaria y/o Equipo	-	-	-	-	-	-	-	-	-	-
	Garantía para restitución de importes devueltos por el SIN	-	-	-	-	-	-	-	-	-	-
	Caución a Primer Requerimiento para el Pago Diferido de Tributos Aduaneros de Importación	0	-	0	-	0	-	-	-	-	-
Total Seguros de Fianzas		2.327	207	2.535	1.347	1.188	531	-	531	448	83
Seguros Obligatorios	Accidentes de Tránsito	-	-	-	-	-	12	-	12	-	12
Total Seguros Obligatorios		-	-	-	-	-	12	-	12	-	12
Total general		44.399	4.211	48.610	16.075	32.535	24.293	493	24.786	9.655	15.132

Fuente: Información técnico financiera reportada por la Entidad Aseguradora.

PRODUCCIÓN Y SINIESTROS
POR MODALIDAD Y RAMO
SEGUROS ILLIMANI S.A.
A Diciembre de 2024
(En miles de Dólares Estadounidenses)

Modalidad	Ramo	Producción Directa Neta de Anulaciones	Producción Aceptada en Reaseguro	Producción Total Suscrita	Producción Cedida a Reaseguro	Producción Neta Retenida	Siniestros Directos	Siniestros por Reaseguro Aceptado	Siniestros Totales	Siniestros Reembolsados por Reaseguro Cedido	Siniestros Neto Retenido
Seguros Generales	Incendio	13	-	13	6	6	-	-	-	-	-
	Robo	-	-	-	-	-	-	-	-	-	-
	Transportes	10	-	10	5	5	-	-	-	-	-
	Naves o Embarcaciones	-	-	-	-	-	-	-	-	-	-
	Automotores	112	-	112	-	112	34	-	34	-	34
	Aeronavegación	-	-	-	-	-	-	-	-	-	-
	Ramos Técnicos	214	-	214	64	150	-	-	-	-	-
	Responsabilidad Civil	202	-	202	36	165	4	-	4	-	4
	Riesgos Varios Misceláneos	18	-	18	18	-	-	-	-	-	-
	Agropecuarios	-	-	-	-	-	-	-	-	-	-
	Salud o Enfermedad	-	-	-	-	-	-	-	-	-	-
Accidentes Personales	19	-	19	10	10	2	-	2	1	1	
Total Seguros Generales		587	-	587	139	448	40	-	40	1	39
Seguros de Fianzas	Seriedad de Propuesta	21	-	21	2	19	6	-	6	1	5
	Cumplimiento de Obra	19	-	19	2	17	12	-	12	1	11
	Buena Ejecución de Obra	40	-	40	4	36	-	-	-	-	-
	Cumplimiento de Servicios	13	-	13	1	12	9	-	9	1	8
	Cumplimiento de Suministros	11	-	11	1	10	11	-	11	1	10
	Inversión de Anticipos	0	-	0	0	0	-	-	-	-	-
	Fidelidad de Empleados	2	-	2	0	2	-	-	-	-	-
	Créditos	-	-	-	-	-	-	-	-	-	-
	Garantía de Cumplimiento de Obligaciones Aduaneras	212	-	212	20	192	-	-	-	-	-
	Cumplimiento de Obligaciones y/o Derechos Contractuales	-	-	-	-	-	-	-	-	-	-
	Garantía de Funcionamiento de Maquinaria y/o Equipo	-	-	-	-	-	-	-	-	-	-
	Garantía para restitución de importes devueltos por el SIN	-	-	-	-	-	-	-	-	-	-
	Caución a Primer Requerimiento para el Pago Diferido de Tributos Aduaneros de Importación	-	-	-	-	-	-	-	-	-	-
	Total Seguros de Fianzas		318	-	318	31	287	38	-	38	4
Seguros Obligatorios	Accidentes de Tránsito	-	-	-	-	-	2	-	2	-	2
Total Seguros Obligatorios		-	-	-	-	-	2	-	2	-	2
Total general		906	-	906	170	736	80	-	80	5	75

Fuente: Información técnico financiera reportada por la Entidad Aseguradora.

**PRODUCCIÓN Y SINIESTROS
POR MODALIDAD Y RAMO
ALIANZA COMPAÑÍA DE SEGUROS Y REASEGUROS S.A.
A Diciembre de 2024
(En miles de Dólares Estadounidenses)**

Modalidad	Ramo	Producción Directa Neta de Anulaciones	Producción Aceptada en Reaseguro	Producción Total Suscrita	Producción Cedida a Reaseguro	Producción Neta Retenida	Siniestros Directos	Siniestros por Reaseguro Aceptado	Siniestros Totales	Siniestros Reembolsados por Reaseguro Cedido	Siniestros Neto Retenido
Seguros Generales	Incendio	8.755	7.840	16.595	12.219	4.376	1.664	2.055	3.719	2.213	1.506
	Robo	336	-	336	156	179	178	-	178	113	66
	Transportes	2.961	105	3.066	1.526	1.539	900	20	920	551	369
	Naves o Embarcaciones	9	16	25	13	13	-	-	-	-	-
	Automotores	15.177	2.758	17.934	538	17.396	10.333	1.107	11.441	637	10.804
	Aeronavegación	208	8	216	90	126	14	-	14	3	11
	Ramos Técnicos	3.351	83	3.434	2.331	1.102	4.028	2	4.031	3.110	921
	Responsabilidad Civil	4.651	901	5.552	4.025	1.528	1.490	771	2.262	1.554	708
	Riesgos Varios Misceláneos	716	15	731	438	293	199	-	199	99	101
	Agropecuarios	9	-	9	-	9	21	-	21	-	21
	Salud o Enfermedad	28.735	-	28.735	1.285	27.450	24.931	-	24.931	1.869	23.063
	Accidentes Personales	807	928	1.735	946	789	420	584	1.004	517	487
Total Seguros Generales		65.713	12.654	78.367	23.567	54.800	44.179	4.541	48.720	10.665	38.055
Seguros de Fianzas	Seriedad de Propuesta	120	-	120	94	26	29	-	29	21	8
	Cumplimiento de Obra	1.812	-	1.812	1.714	99	506	-	506	374	132
	Buena Ejecución de Obra	523	-	523	517	6	-	-	-	-	-
	Cumplimiento de Servicios	576	-	576	527	48	-	-	-	-	-
	Cumplimiento de Suministros	533	1	534	497	37	-	-	-	-	-
	Inversión de Anticipos	1.501	-	1.501	1.345	156	65	-	65	48	17
	Fidelidad de Empleados	122	-	122	83	39	-	-	-	-	-
	Créditos	19	-	19	-	19	-	-	-	-	-
	Garantía de Cumplimiento de Obligaciones Aduaneras	570	-	570	478	92	125	-	125	96	29
	Cumplimiento de Obligaciones y/o Derechos Contractuales	17	219	236	196	40	-	-	-	-	-
	Garantía de Funcionamiento de Maquinaria y/o Equipo	-	-	-	-	-	-	-	-	-	-
	Garantía para restitución de importes devueltos por el SIN	-	-	-	-	-	-	-	-	-	-
	Caución a Primer Requerimiento para el Pago Diferido de Tributos Aduaneros de Importación	-	-	-	-	-	-	-	-	-	-
Total Seguros de Fianzas		5.792	220	6.013	5.451	562	725	-	725	539	186
Seguros Obligatorios	Accidentes de Tránsito	-	-	-	-	-	6	-	6	-	6
Total Seguros Obligatorios		-	-	-	-	-	6	-	6	-	6
Total general		71.506	12.874	84.380	29.017	55.362	44.910	4.541	49.451	11.205	38.246

Fuente: Información técnico financiera reportada por la Entidad Aseguradora.
Nota: Mediante Resolución Administrativa APS N° 1636/2022 de 01/12/2022, se autoriza la modificación de las Escrituras Sociales y Estatutos de Alianza Compañía de Seguros y Reaseguros S.A. E.M.A. en relación a la eliminación de la calidad de Empresa Multinacional Andina (E.M.A.) a la nueva denominación social de Alianza Compañía de Seguros y Reaseguros S.A..

**PRODUCCIÓN Y SINIESTROS
POR MODALIDAD Y RAMO
BISA SEGUROS Y REASEGUROS S.A.
A Diciembre de 2024
(En miles de Dólares Estadounidenses)**

Modalidad	Ramo	Producción Directa Neta de Anulaciones	Producción Aceptada en Reaseguro	Producción Total Suscrita	Producción Cedida a Reaseguro	Producción Neta Retenida	Siniestros Directos	Siniestros por Reaseguro Aceptado	Siniestros Totales	Siniestros Reembolsados por Reaseguro Cedido	Siniestros Neto Retenido	
Seguros Generales	Incendio	5.866	927	6.792	5.800	993	2.979	864	3.842	3.357	485	
	Robo	-	-	-	-	-	-	-	-	-	-	
	Transportes	2.084	132	2.216	1.965	251	396	20	416	375	40	
	Naves o Embarcaciones	24	-	24	15	9	-	-	-	-	-	
	Automotores	14.080	24	14.104	7.640	6.464	10.490	1.606	12.095	6.337	5.758	
	Aeronavegación	268	-	268	278	(10)	251	-	251	249	2	
	Ramos Técnicos	2.437	245	2.683	2.152	530	1.274	2	1.276	1.009	267	
	Responsabilidad Civil	1.429	58	1.488	1.304	184	1.280	6	1.286	1.158	128	
	Riesgos Varios Misceláneos	15.507	48	15.555	14.321	1.235	4.261	-	4.261	4.159	102	
	Agropecuarios	-	-	-	-	-	-	-	-	-	-	
	Salud o Enfermedad	22.099	185	22.283	9.856	12.427	16.203	364	16.567	7.651	8.916	
Accidentes Personales	888	(9)	879	738	141	496	9	505	381	124		
Total Seguros Generales		64.683	1.611	66.294	44.068	22.225	37.628	2.870	40.498	24.677	15.821	
Seguros de Fianzas	Seriedad de Propuesta	0	-	0	-	0	-	-	-	-	-	
	Cumplimiento de Obra	-	-	-	-	-	-	-	-	-	-	
	Buena Ejecución de Obra	5	-	5	-	5	-	-	-	-	-	
	Cumplimiento de Servicios	-	-	-	-	-	-	-	-	-	-	
	Cumplimiento de Suministros	-	-	-	-	-	-	-	-	-	-	
	Inversión de Anticipos	-	-	-	-	-	-	-	-	-	-	
	Fidelidad de Empleados	37	1	38	33	4	-	-	-	-	-	
	Créditos	-	-	-	-	-	-	-	-	-	-	
	Garantía de Cumplimiento de Obligaciones Aduaneras	-	-	-	-	-	-	-	-	-	-	
	Cumplimiento de Obligaciones y/o Derechos Contractuales	-	-	-	-	-	-	-	-	-	-	
	Garantía de Funcionamiento de Maquinaria y/o Equipo	-	-	-	-	-	-	-	-	-	-	
	Garantía para restitución de importes devueltos por el SIN	-	-	-	-	-	-	-	-	-	-	
	Caución a Primer Requerimiento para el Pago Diferido de Tributos Aduaneros de Importación	-	-	-	-	-	-	-	-	-	-	
	Total Seguros de Fianzas		42	1	43	33	10	-	-	-	-	-
	Seguros Obligatorios	Accidentes de Tránsito	-	-	-	-	-	0	-	0	-	0
	Total Seguros Obligatorios		-	-	-	-	-	0	-	0	-	0
Total general		64.725	1.612	66.337	44.102	22.235	37.628	2.870	40.498	24.677	15.821	

Fuente: Información técnico financiera reportada por la Entidad Aseguradora.

**PRODUCCIÓN Y SINIESTROS
POR MODALIDAD Y RAMO
COMPAÑÍA DE SEGUROS Y REASEGUROS FORTALEZA S.A.
A Diciembre de 2024
(En miles de Dólares Estadounidenses)**

Modalidad	Ramo	Producción Directa Neta de Anulaciones	Producción Aceptada en Reaseguro	Producción Total Suscrita	Producción Cedida a Reaseguro	Producción Neta Retenida	Siniestros Directos	Siniestros por Reaseguro Aceptado	Siniestros Totales	Siniestros Reembolsados por Reaseguro Cedido	Siniestros Neto Retenido	
Seguros Generales	Incendio	3.361	458	3.820	3.228	592	2.443	98	2.541	2.123	418	
	Robo	0	-	0	0	0	-	-	-	-	-	
	Transportes	1.669	23	1.692	1.530	162	489	-	489	437	53	
	Naves o Embarcaciones	17	-	17	2	15	-	-	-	-	-	
	Automotores	8.488	266	8.754	4.717	4.037	6.625	5	6.630	4.350	2.280	
	Aeronavegación	540	57	598	581	17	12	-	12	-	12	
	Ramos Técnicos	1.090	45	1.135	961	174	859	1	860	754	107	
	Responsabilidad Civil	939	382	1.320	646	675	191	11	202	111	91	
	Riesgos Varios Misceláneos	606	421	1.027	485	542	333	-	333	202	132	
	Agropecuarios	-	-	-	-	-	-	-	-	-	-	
	Salud o Enfermedad	-	-	-	-	-	-	-	-	-	-	
	Accidentes Personales	208	204	413	186	227	111	-	111	94	18	
	Total Seguros Generales		16.918	1.856	18.775	12.336	6.439	11.064	116	11.179	8.070	3.110
Seguros de Fianzas	Seriedad de Propuesta	143	-	143	82	61	0	-	0	0	0	
	Cumplimiento de Obra	811	-	811	474	336	81	-	81	41	41	
	Buena Ejecución de Obra	99	-	99	21	78	-	-	-	-	-	
	Cumplimiento de Servicios	221	-	221	126	95	59	-	59	29	29	
	Cumplimiento de Suministros	80	-	80	45	35	14	-	14	7	7	
	Inversión de Anticipos	916	-	916	529	387	1.422	-	1.422	881	541	
	Fidelidad de Empleados	170	-	170	99	71	-	-	-	-	-	
	Créditos	52	-	52	29	23	1	-	1	0	0	
	Garantía de Cumplimiento de Obligaciones Aduaneras	75	65	140	53	87	-	-	-	-	-	
	Cumplimiento de Obligaciones y/o Derechos Contractuales	499	66	565	424	141	-	-	-	-	-	
	Garantía de Funcionamiento de Maquinaria y/o Equipo	-	-	-	-	-	-	-	-	-	-	
	Garantía para restitución de importes devueltos por el SIN	-	-	-	-	-	-	-	-	-	-	
	Caución a Primer Requerimiento para el Pago Diferido de Tributos Aduaneros de Importación	-	-	-	-	-	-	-	-	-	-	
	Total Seguros de Fianzas		3.066	131	3.196	1.883	1.313	1.577	-	1.577	958	618
	Seguros Obligatorios	Accidentes de Tránsito	-	-	-	-	-	-	-	-	-	-
Total Seguros Obligatorios		-	-	-	-	-	-	-	-	-	-	
Total general		19.984	1.987	21.971	14.219	7.753	12.640	116	12.756	9.028	3.728	

Fuente: Información técnico financiera reportada por la Entidad Aseguradora.

**PRODUCCIÓN Y SINIESTROS
POR MODALIDAD Y RAMO
NACIONAL SEGUROS PATRIMONIALES Y FIANZAS S.A.
A Diciembre de 2024
(En miles de Dólares Estadounidenses)**

Modalidad	Ramo	Producción Directa Neta de Anulaciones	Producción Aceptada en Reaseguro	Producción Total Suscrita	Producción Cedida a Reaseguro	Producción Neta Retenida	Siniestros Directos	Siniestros por Reaseguro Aceptado	Siniestros Totales	Siniestros Reembolsados por Reaseguro Cedido	Siniestros Neto Retenido	
Seguros Generales	Incendio	2.259	311	2.570	2.091	478	798	78	876	555	321	
	Robo	273	-	273	143	130	68	-	68	45	23	
	Transportes	1.164	332	1.495	860	635	976	18	994	707	287	
	Naves o Embarcaciones	4	0	4	2	2	-	-	-	-	-	
	Automotores	9.424	828	10.252	7.353	2.899	8.246	885	9.132	6.261	2.870	
	Aeronavegación	71	-	71	62	9	-	-	-	-	-	
	Ramos Técnicos	1.303	187	1.490	991	499	752	-	752	313	439	
	Responsabilidad Civil	689	204	894	823	70	171	52	223	121	102	
	Riesgos Varios Misceláneos	1.350	3	1.353	1.011	342	1.457	-	1.457	1.382	75	
	Agropecuarios	-	-	-	-	-	-	-	-	-	-	
	Salud o Enfermedad	-	2.515	2.515	-	2.515	-	1.418	1.418	-	1.418	
	Accidentes Personales	492	1.367	1.859	1.480	378	369	1.001	1.370	1.084	286	
Total Seguros Generales		17.028	5.747	22.775	14.817	7.958	12.838	3.452	16.290	10.469	5.821	
Seguros de Fianzas	Seriedad de Propuesta	144	1	145	64	81	14	-	14	7	7	
	Cumplimiento de Obra	1.103	-	1.103	545	558	914	-	914	457	457	
	Buena Ejecución de Obra	37	-	37	17	20	-	-	-	-	-	
	Cumplimiento de Servicios	493	71	563	264	299	1	-	1	0	0	
	Cumplimiento de Suministros	127	-	127	55	73	11	-	11	5	5	
	Inversión de Anticipos	1.887	65	1.953	892	1.060	2.031	-	2.031	1.612	419	
	Fidelidad de Empleados	-	-	-	-	-	-	-	-	-	-	
	Créditos	202	-	202	166	36	72	-	72	-	72	
	Garantía de Cumplimiento de Obligaciones Aduaneras	94	-	94	106	(11)	-	-	-	-	-	
	Cumplimiento de Obligaciones y/o Derechos Contractuales	-	58	58	29	29	-	-	-	-	-	
	Garantía de Funcionamiento de Maquinaria y/o Equipo	-	-	-	-	-	-	-	-	-	-	
	Garantía para restitución de importes devueltos por el SIN	-	-	-	-	-	-	-	-	-	-	
	Caución a Primer Requerimiento para el Pago Diferido de Tributos Aduaneros de Importación	-	-	-	-	-	-	-	-	-	-	
	Total Seguros de Fianzas		4.088	195	4.283	2.138	2.145	3.042	-	3.042	2.081	961
	Seguros Obligatorios	Accidentes de Tránsito	-	-	-	-	-	-	326	326	-	326
Total Seguros Obligatorios		-	-	-	-	-	-	326	326	-	326	
Total general		21.116	5.942	27.058	16.954	10.104	15.880	3.778	19.658	12.550	7.108	

Fuente: Información técnico financiera reportada por la Entidad Aseguradora.

**PRODUCCIÓN Y SINIESTROS
POR MODALIDAD Y RAMO
UNIBIENES SEGUROS Y REASEGUROS PATRIMONIALES S.A.
A Diciembre de 2024
(En miles de Dólares Estadounidenses)**

Modalidad	Ramo	Producción Directa Neta de Anulaciones	Producción Aceptada en Reaseguro	Producción Total Suscrita	Producción Cedida a Reaseguro	Producción Neta Retenida	Siniestros Directos	Siniestros por Reaseguro Aceptado	Siniestros Totales	Siniestros Reembolsados por Reaseguro Cedido	Siniestros Neto Retenido
Seguros Generales	Incendio	2.464	-	2.464	909	1.554	70	-	70	35	35
	Robo	4.514	-	4.514	-	4.514	21	-	21	-	21
	Transportes	140	-	140	310	(170)	2	-	2	1	0
	Naves o Embarcaciones	137	-	137	26	111	-	-	-	-	-
	Automotores	6.782	-	6.782	-	6.782	5.014	-	5.014	0	5.014
	Aeronavegación	18.994	-	18.994	10.695	8.299	1.224	-	1.224	1.219	5
	Ramos Técnicos	890	-	890	406	483	303	-	303	184	119
	Responsabilidad Civil	5.059	-	5.059	3.836	1.223	318	-	318	103	215
	Riesgos Varios Misceláneos	53.367	-	53.367	36.686	16.681	6.966	-	6.966	4.711	2.254
	Agropecuarios	260	-	260	132	128	200	-	200	1	199
	Salud o Enfermedad	-	-	-	-	-	-	-	-	-	-
	Accidentes Personales	238	-	238	101	137	121	-	121	67	54
	Total Seguros Generales		92.843	-	92.843	53.101	39.743	14.238	-	14.238	6.321
Seguros de Fianzas	Seriedad de Propuesta	1	-	1	1	1	-	-	-	-	-
	Cumplimiento de Obra	215	-	215	216	(1)	478	-	478	334	143
	Buena Ejecución de Obra	0	-	0	0	0	-	-	-	-	-
	Cumplimiento de Servicios	16	-	16	11	5	-	-	-	-	-
	Cumplimiento de Suministros	58	-	58	46	13	-	-	-	-	-
	Inversión de Anticipos	162	-	162	109	53	194	-	194	136	58
	Fidelidad de Empleados	2	-	2	1	1	-	-	-	-	-
	Créditos	-	-	-	-	-	-	-	-	-	-
	Garantía de Cumplimiento de Obligaciones Aduaneras	98	-	98	71	27	43	-	43	30	13
	Cumplimiento de Obligaciones y/o Derechos Contractuales	249	-	249	263	(15)	-	-	-	-	-
	Garantía de Funcionamiento de Maquinaria y/o Equipo	0	-	0	0	0	-	-	-	-	-
	Garantía para restitución de importes devueltos por el SIN	-	-	-	-	-	-	-	-	-	-
	Caución a Primer Requerimiento para el Pago Diferido de Tributos Aduaneros de Importación	-	-	-	-	-	-	-	-	-	-
	Total Seguros de Fianzas		802	-	802	718	84	715	-	715	500
Seguros Obligatorios	Accidentes de Tránsito	-	-	-	-	-	-	-	-	-	-
Total Seguros Obligatorios		-	-	-	-	-	-	-	-	-	-
Total general		93.645	-	93.645	53.819	39.826	14.953	-	14.953	6.822	8.131

Fuente: Información técnico financiera reportada por la Entidad Aseguradora.

PRODUCCIÓN Y SINIESTROS
 POR MODALIDAD Y RAMO
 CREDISEGURO S.A. SEGUROS GENERALES
 A Diciembre de 2024
 (En miles de Dólares Estadounidenses)

Modalidad	Ramo	Producción Directa Neta de Anulaciones	Producción Aceptada en Reaseguro	Producción Total Suscrita	Producción Cedida a Reaseguro	Producción Neta Retenida	Siniestros Directos	Siniestros por Reaseguro Aceptado	Siniestros Totales	Siniestros Reembolsados por Reaseguro Cedido	Siniestros Neto Retenido	
Seguros Generales	Incendio	1.588	-	1.588	-	1.588	37	-	37	-	37	
	Robo	-	-	-	-	-	-	-	-	-	-	
	Transportes	-	-	-	-	-	-	-	-	-	-	
	Naves o Embarcaciones	-	-	-	-	-	-	-	-	-	-	
	Automotores	-	-	-	-	-	-	-	-	-	-	
	Aeronavegación	-	-	-	-	-	-	-	-	-	-	
	Ramos Técnicos	32	-	32	-	32	-	-	-	-	-	
	Responsabilidad Civil	-	-	-	-	-	-	-	-	-	-	
	Riesgos Varios Misceláneos	2.155	-	2.155	1.375	780	232	-	232	43	189	
	Agropecuarios	-	-	-	-	-	-	-	-	-	-	
	Salud o Enfermedad	-	-	-	-	-	-	-	-	-	-	
Accidentes Personales	8	-	8	-	8	1	-	1	-	1		
Total Seguros Generales		3.783	-	3.783	1.375	2.408	270	-	270	43	227	
Seguros de Fianzas	Seriedad de Propuesta	-	-	-	-	-	-	-	-	-	-	
	Cumplimiento de Obra	-	-	-	-	-	-	-	-	-	-	
	Buena Ejecución de Obra	-	-	-	-	-	-	-	-	-	-	
	Cumplimiento de Servicios	-	-	-	-	-	-	-	-	-	-	
	Cumplimiento de Suministros	-	-	-	-	-	-	-	-	-	-	
	Inversión de Anticipos	-	-	-	-	-	-	-	-	-	-	
	Fidelidad de Empleados	-	-	-	-	-	-	-	-	-	-	
	Créditos	-	-	-	-	-	-	-	-	-	-	
	Garantía de Cumplimiento de Obligaciones Aduaneras	-	-	-	-	-	-	-	-	-	-	
	Cumplimiento de Obligaciones y/o Derechos Contractuales	-	-	-	-	-	-	-	-	-	-	
	Garantía de Funcionamiento de Maquinaria y/o Equipo	-	-	-	-	-	-	-	-	-	-	
	Garantía para restitución de importes devueltos por el SIN	-	-	-	-	-	-	-	-	-	-	
	Caución a Primer Requerimiento para el Pago Diferido de Tributos Aduaneros de Importación	-	-	-	-	-	-	-	-	-	-	
	Total Seguros de Fianzas		-	-	-	-	-	-	-	-	-	-
	Seguros Obligatorios	Accidentes de Tránsito	-	-	-	-	-	-	-	-	-	-
Total Seguros Obligatorios		-	-	-	-	-	-	-	-	-	-	
Total general		3.783	-	3.783	1.375	2.408	270	-	270	43	227	

Fuente: Información técnico financiera reportada por la Entidad Aseguradora.

**PRODUCCIÓN Y SINIESTROS
POR MODALIDAD Y RAMO
MERCANTIL SANTA CRUZ SEGUROS Y REASEGUROS GENERALES S.A.
A Diciembre de 2024
(En miles de Dólares Estadounidenses)**

Modalidad	Ramo	Producción Directa Neta de Anulaciones	Producción Aceptada en Reaseguro	Producción Total Suscrita	Producción Cedida a Reaseguro	Producción Neta Retenida	Siniestros Directos	Siniestros por Reaseguro Aceptado	Siniestros Totales	Siniestros Reembolsados por Reaseguro Cedido	Siniestros Neto Retenido
Seguros Generales	Incendio	5.570	167	5.738	895	4.842	1.435	0	1.436	433	1.003
	Robo	0	-	0	-	0	-	-	-	-	-
	Transportes	485	61	546	1	545	136	-	136	1	135
	Naves o Embarcaciones	0	-	0	-	0	-	-	-	-	-
	Automotores	6.825	173	6.998	-	6.998	6.902	2	6.904	67	6.837
	Aeronavegación	924	-	924	922	2	-	-	-	-	-
	Ramos Técnicos	430	35	465	77	388	123	-	123	-	123
	Responsabilidad Civil	344	24	368	59	308	48	-	48	-	48
	Riesgos Varios Misceláneos	5.526	10	5.536	404	5.132	217	-	217	0	217
	Agropecuarios	-	-	-	-	-	-	-	-	-	-
	Salud o Enfermedad	-	-	-	-	-	-	-	-	-	-
	Accidentes Personales	339	14	353	-	353	101	2	103	1	102
Total Seguros Generales		20.443	484	20.927	2.359	18.568	8.963	4	8.967	503	8.464
Seguros de Fianzas	Seriedad de Propuesta	-	-	-	-	-	-	-	-	-	-
	Cumplimiento de Obra	-	-	-	-	-	-	-	-	-	-
	Buena Ejecución de Obra	-	-	-	-	-	-	-	-	-	-
	Cumplimiento de Servicios	-	-	-	-	-	-	-	-	-	-
	Cumplimiento de Suministros	-	-	-	-	-	-	-	-	-	-
	Inversión de Anticipos	-	-	-	-	-	-	-	-	-	-
	Fidelidad de Empleados	2	0	2	-	2	-	-	-	-	-
	Créditos	-	-	-	-	-	-	-	-	-	-
	Garantía de Cumplimiento de Obligaciones Aduaneras	-	-	-	-	-	-	-	-	-	-
	Cumplimiento de Obligaciones y/o Derechos Contractuales	-	-	-	-	-	-	-	-	-	-
	Garantía de Funcionamiento de Maquinaria y/o Equipo	-	-	-	-	-	-	-	-	-	-
	Garantía para restitución de importes devueltos por el SIN	-	-	-	-	-	-	-	-	-	-
	Caución a Primer Requerimiento para el Pago Diferido de Tributos Aduaneros de Importación	-	-	-	-	-	-	-	-	-	-
Total Seguros de Fianzas		2	0	2	-	2	-	-	-	-	-
Seguros Obligatorios	Accidentes de Tránsito	-	-	-	-	-	-	-	-	-	-
Total Seguros Obligatorios		-	-	-	-	-	-	-	-	-	-
Total general		20.445	484	20.929	2.359	18.570	8.963	4	8.967	503	8.464

Fuente: Información técnico financiera reportada por la Entidad Aseguradora.

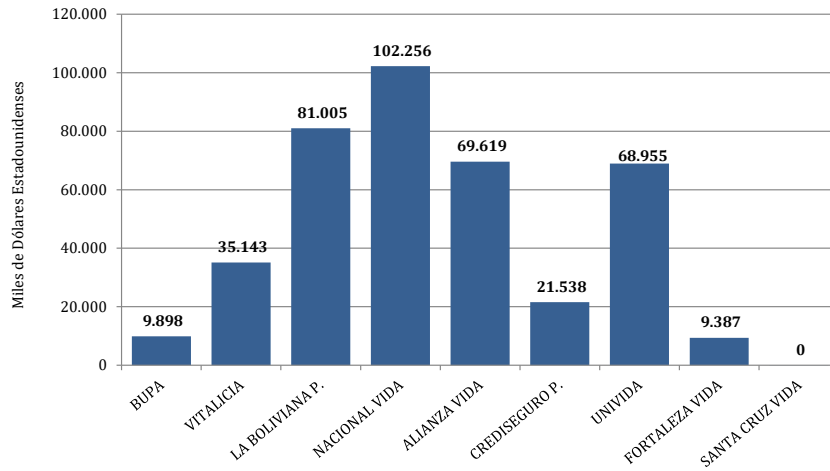
PRODUCCIÓN Y SINIESTROS
ENTIDADES DE SEGUROS DE PERSONAS
A Diciembre de 2024
(En miles de Dólares Estadounidenses)

Tipo de Entidad	Entidad Aseguradora	Producción Directa Neta Anulaciones	Producción Aceptada en Reaseguro	Producción Total Suscrita	Producción Cedida a Reaseguro	Producción Neta Retenida	Siniestros Directos	Siniestros por Reaseguro Aceptado	Siniestros Totales	Siniestros Reembolsados por Reaseguro Cedido	Siniestros Neto Retenido
Seguros de Personas	BUPA Insurance (Bolivia) S.A. ⁽¹⁾	9.898	-	9.898	7.853	2.046	7.886	-	7.886	6.220	1.666
	La Vitalicia Seguros y Reaseguros de Vida S.A.	35.143	-	35.143	5.811	29.333	8.352	264	8.616	2.991	5.625
	La Boliviana Ciacruz Seguros Personales S.A.	81.005	3.029	84.034	58.349	25.684	36.732	2.079	38.811	29.510	9.301
	Nacional Seguros Vida y Salud S.A.	102.256	4.058	106.314	40.669	65.646	43.666	4.504	48.170	19.511	28.659
	Alianza Vida de Seguros y Reaseguros S.A.	69.619	12.821	82.440	18.552	63.888	26.876	10.761	37.637	9.400	28.237
	Crediseguro S.A. Seguros Personales	21.538	-	21.538	9.395	12.142	9.914	-	9.914	6.283	3.632
	Seguros y Reaseguros Personales Univida S.A.	68.955	-	68.955	10.756	58.199	39.139	-	39.139	11.033	28.107
	Compañía de Seguros de Vida Fortaleza S.A.	9.387	-	9.387	2.255	7.133	3.705	-	3.705	2.239	1.466
	Santa Cruz Vida y Salud Seguros y Reaseguros Personales S.A.	0	-	0	-	0	332	-	332	175	157
Total Seguros de Personas		397.803	19.908	417.711	153.639	264.072	176.603	17.608	194.210	87.360	106.850

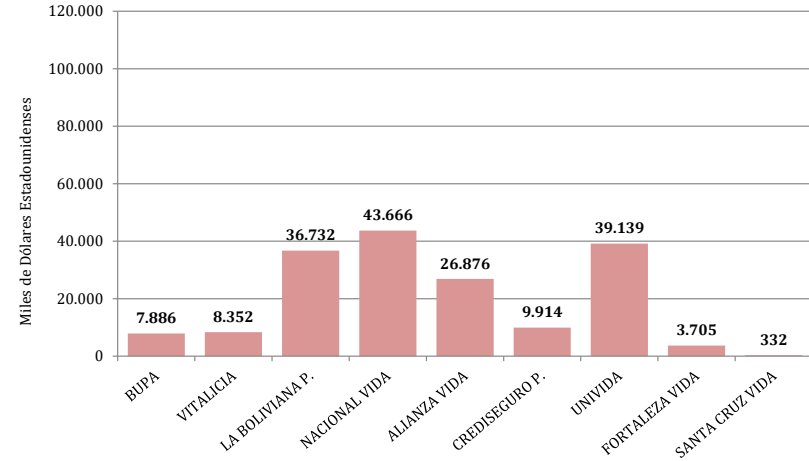
Fuente: Información técnico financiera reportada por las Entidades Aseguradoras.

(1) Mediante Resolución Administrativa APS/DJ/DS/N° 1785/2024 de 13/12/2024, se autoriza la Fusión por Absorción de Bupa Insurance (Bolivia) S.A. a Bisa Seguros y Reaseguros S.A., mediante la incorporación de la primera a esta última, conforme lo acordado por las Entidades Aseguradoras y se revoca la autorización de funcionamiento de Bupa Insurance (Bolivia) S.A. emitida mediante Resolución Administrativa/SPVS/IS/N° 883 de 14/11/2008.

PRODUCCIÓN DIRECTA NETA DE ANULACIONES



SINIESTROS DIRECTOS



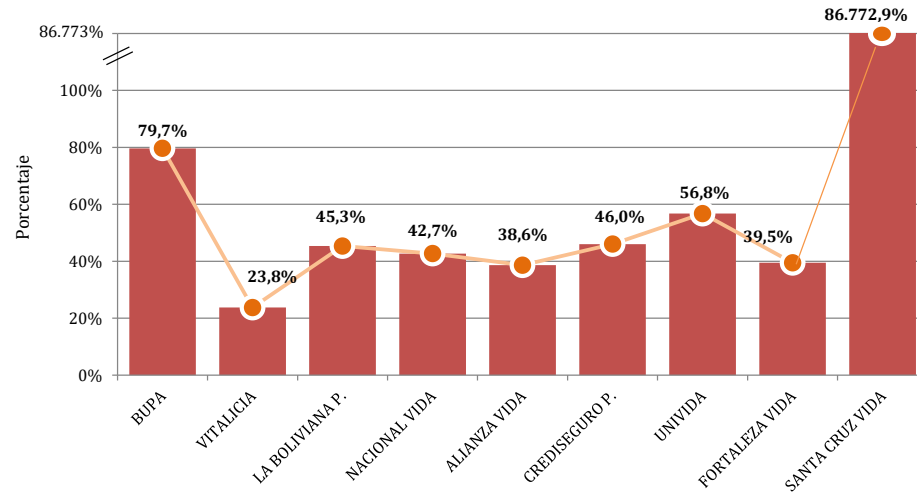
**ÍNDICE DE SINIESTRALIDAD DIRECTA
ENTIDADES DE SEGUROS DE PERSONAS
A Diciembre de 2024
(En miles de Dólares Estadounidenses y Porcentajes)**

Tipo de Entidad	Entidad Aseguradora	Producción Directa Neta Anulaciones	Siniestros Directos	Índice de Siniestralidad Directa
Seguros de Personas	BUPA Insurance (Bolivia) S.A. ⁽¹⁾	9.898	7.886	79,7%
	La Vitalicia Seguros y Reaseguros de Vida S.A.	35.143	8.352	23,8%
	La Boliviana Ciacruz Seguros Personales S.A.	81.005	36.732	45,3%
	Nacional Seguros Vida y Salud S.A.	102.256	43.666	42,7%
	Alianza Vida de Seguros y Reaseguros S.A.	69.619	26.876	38,6%
	Crediseguro S.A. Seguros Personales	21.538	9.914	46,0%
	Seguros y Reaseguros Personales Univida S.A.	68.955	39.139	56,8%
	Compañía de Seguros de Vida Fortaleza S.A.	9.387	3.705	39,5%
	Santa Cruz Vida y Salud Seguros y Reaseguros Personales S.A.	0,4	332	86772,9%
Total Seguros de Personas		397.803	176.603	44,4%

Fuente: Información técnico financiera reportada por las Entidades Aseguradoras.

(1) Mediante Resolución Administrativa APS/DI/DS/N° 1785/2024 de 13/12/2024, se autoriza la Fusión por Absorción de Bupa Insurance (Bolivia) S.A. a Bisa Seguros y Reaseguros S.A., mediante la incorporación de la primera a esta última, conforme lo acordado por las Entidades Aseguradoras y se revoca la autorización de funcionamiento de Bupa Insurance (Bolivia) S.A. emitida mediante Resolución Administrativa/SPVS/IS/N° 883 de 14/11/2008.

**ÍNDICE DE SINIESTRALIDAD DIRECTA
ENTIDADES DE SEGUROS DE PERSONAS**



PRODUCCIÓN Y SINIESTROS
 POR MODALIDAD Y RAMO
 BUPA INSURANCE (BOLIVIA) S.A. ⁽¹⁾
 A Diciembre de 2024
 (En miles de Dólares Estadounidenses)

Modalidad	Ramo	Producción Directa Neta de Anulaciones	Producción Aceptada en Reaseguro	Producción Total Suscrita	Producción Cedida a Reaseguro	Producción Neta Retenida	Siniestros Directos	Siniestros por Reaseguro Aceptado	Siniestros Totales	Siniestros Reembolsados por Reaseguro Cedido	Siniestros Neto Retenido
Seguros de Personas	Vida Individual LP	-	-	-	-	-	-	-	-	-	-
	Vida Individual CP	-	-	-	-	-	-	-	-	-	-
	Rentas	-	-	-	-	-	-	-	-	-	-
	Defunción y/o Sepelio LP	-	-	-	-	-	-	-	-	-	-
	Defunción y/o Sepelio de CP	-	-	-	-	-	-	-	-	-	-
	Vida en Grupo de CP	-	-	-	-	-	-	-	-	-	-
	Salud o Enfermedad	9.898	-	9.898	7.853	2.046	7.886	-	7.886	6.220	1.666
	Desgravamen Hipotecario LP	-	-	-	-	-	-	-	-	-	-
	Desgravamen Hipotecario CP	-	-	-	-	-	-	-	-	-	-
Accidentes Personales	-	-	-	-	-	-	-	-	-	-	
Total Seguros de Personas		9.898	-	9.898	7.853	2.046	7.886	-	7.886	6.220	1.666
Total general		9.898	-	9.898	7.853	2.046	7.886	-	7.886	6.220	1.666

Fuente: Información técnico financiera reportada por la Entidad Aseguradora.

(1) Mediante Resolución Administrativa APS/DI/DS/N° 1785/2024 de 13/12/2024, se autoriza la Fusión por Absorción de Bupa Insurance (Bolivia) S.A. a Bisa Seguros y Reaseguros S.A., mediante la incorporación de la primera a esta última, conforme lo acordado por las Entidades Aseguradoras y se revoca la autorización de funcionamiento de Bupa Insurance (Bolivia) S.A. emitida mediante Resolución Administrativa/SPVS/IS/N° 883 de 14/11/2008.

**PRODUCCIÓN Y SINIESTROS
POR MODALIDAD Y RAMO
LA VITALICIA SEGUROS Y REASEGUROS DE VIDA S.A.
A Diciembre de 2024
(En miles de Dólares Estadounidenses)**

Modalidad	Ramo	Producción Directa Neta de Anulaciones	Producción Aceptada en Reaseguro	Producción Total Suscrita	Producción Cedida a Reaseguro	Producción Neta Retenida	Siniestros Directos	Siniestros por Reaseguro Aceptado	Siniestros Totales	Siniestros Reembolsados por Reaseguro Cedido	Siniestros Neto Retenido
Seguros de Personas	Vida Individual LP	18.976	-	18.976	2.807	16.169	1.414	-	1.414	598	817
	Vida Individual CP	969	-	969	142	827	607	-	607	125	482
	Rentas	-	-	-	-	-	-	-	-	-	-
	Defunción y/o Sepelio LP	-	-	-	-	-	-	-	-	-	-
	Defunción y/o Sepelio de CP	-	-	-	-	-	-	-	-	-	-
	Vida en Grupo de CP	1.813	-	1.813	531	1.283	499	-	499	168	331
	Salud o Enfermedad	249	-	249	42	207	2	-	2	1	1
	Desgravamen Hipotecario LP	-	-	-	-	-	-	-	-	-	-
	Desgravamen Hipotecario CP	13.029	-	13.029	2.248	10.782	3.397	264	3.661	2.058	1.603
	Accidentes Personales	107	-	107	41	66	96	-	96	41	55
Total Seguros de Personas		35.143	-	35.143	5.811	29.333	6.016	264	6.279	2.991	3.288
Seguros Previsionales	Riesgo Común	-	-	-	-	-	-	-	-	-	-
	Riesgo Profesional	-	-	-	-	-	-	-	-	-	-
	Riesgo Laboral	-	-	-	-	-	-	-	-	-	-
	Vitalicios	-	-	-	-	-	2.439	-	2.439	-	2.439
	Invalidez	-	-	-	-	-	(13)	-	(13)	-	(13)
	Muerte	-	-	-	-	-	(95)	-	(95)	-	(95)
	Gastos Funerarios	-	-	-	-	-	6	-	6	-	6
	Sistema de Reparto	-	-	-	-	-	-	-	-	-	-
Total Seguros Previsionales		-	-	-	-	-	2.337	-	2.337	-	2.337
Total general		35.143	-	35.143	5.811	29.333	8.352	264	8.616	2.991	5.625

Fuente: Información técnico financiera reportada por la Entidad Aseguradora.

**PRODUCCIÓN Y SINIESTROS
POR MODALIDAD Y RAMO
LA BOLIVIANA CIACRUZ SEGUROS PERSONALES S.A.
A Diciembre de 2024
(En miles de Dólares Estadounidenses)**

Modalidad	Ramo	Producción Directa Neta de Anulaciones	Producción Aceptada en Reaseguro	Producción Total Suscrita	Producción Cedida a Reaseguro	Producción Neta Retenida	Siniestros Directos	Siniestros por Reaseguro Aceptado	Siniestros Totales	Siniestros Reembolsados por Reaseguro Cedido	Siniestros Neto Retenido
Seguros de Personas	Vida Individual LP	212	-	212	23	189	74	-	74	25	49
	Vida Individual CP	12.310	-	12.310	5.774	6.537	886	-	886	440	445
	Rentas	4	-	4	3	1	176	-	176	102	74
	Defunción y/o Sepelio LP	-	-	-	-	-	-	-	-	-	-
	Defunción y/o Sepelio de CP	0	-	0	0	0	1	-	1	-	1
	Vida en Grupo de CP	11.963	-	11.963	7.503	4.461	3.794	-	3.794	2.913	881
	Salud o Enfermedad	316	-	316	13	303	545	-	545	187	358
	Desgravamen Hipotecario LP	-	-	-	-	-	-	-	-	-	-
	Desgravamen Hipotecario CP	55.048	3.029	58.077	44.605	13.472	29.936	2.079	32.015	25.192	6.823
	Accidentes Personales	1.151	-	1.151	429	722	1.322	-	1.322	651	671
Total Seguros de Personas		81.005	3.029	84.034	58.349	25.684	36.732	2.079	38.811	29.510	9.301
Total general		81.005	3.029	84.034	58.349	25.684	36.732	2.079	38.811	29.510	9.301

Fuente: Información técnico financiera reportada por la Entidad Aseguradora.

**PRODUCCIÓN Y SINIESTROS
POR MODALIDAD Y RAMO
NACIONAL SEGUROS VIDA Y SALUD S.A.
A Diciembre de 2024
(En miles de Dólares Estadounidenses)**

Modalidad	Ramo	Producción Directa Neta de Anulaciones	Producción Aceptada en Reaseguro	Producción Total Suscrita	Producción Cedida a Reaseguro	Producción Neta Retenida	Siniestros Directos	Siniestros por Reaseguro Aceptado	Siniestros Totales	Siniestros Reembolsados por Reaseguro Cedido	Siniestros Neto Retenido
Seguros Obligatorios	Accidentes de Tránsito	-	-	-	-	-	-	153	153	-	153
Total Seguros Obligatorios		-	-	-	-	-	-	153	153	-	153
Seguros de Personas	Vida Individual LP	7.230	-	7.230	1.177	6.053	765	-	765	439	326
	Vida Individual CP	6.667	-	6.667	1.229	5.438	2.000	-	2.000	105	1.895
	Rentas	-	-	-	-	-	-	-	-	-	-
	Defunción y/o Sepelio LP	-	-	-	-	-	-	-	-	-	-
	Defunción y/o Sepelio de CP	15	-	15	-	15	7	-	7	-	7
	Vida en Grupo de CP	2.420	-	2.420	191	2.229	976	-	976	286	690
	Salud o Enfermedad	14.150	-	14.150	7.134	7.016	10.847	-	10.847	6.158	4.689
	Desgravamen Hipotecario LP	-	-	-	-	-	-	-	-	-	-
	Desgravamen Hipotecario CP	70.302	4.058	74.360	29.652	44.707	27.906	4.351	32.257	11.504	20.753
	Accidentes Personales	1.424	-	1.424	1.285	139	1.156	-	1.156	1.019	137
Total Seguros de Personas		102.208	4.058	106.266	40.669	65.598	43.656	4.351	48.008	19.511	28.497
Servicios de Prepago⁽¹⁾	Salud o Enfermedad	48	-	48	-	48	9	-	9	0	9
	Defunción y/o Sepelio	-	-	-	-	-	-	-	-	-	-
Total Servicios de Prepago		48	-	48	-	48	9	-	9	0	9
Total general		102.256	4.058	106.314	40.669	65.646	43.666	4.504	48.170	19.511	28.659

Fuente: Información técnico financiera reportada por la Entidad Aseguradora.

(1) Mediante Resolución Administrativa APS N° 231/2019 de 11/02/2019, se autoriza la adecuación del objeto social de Nacional Seguros Vida y Salud S.A., para la Prestación de Servicios Prepago de Salud.

**PRODUCCIÓN Y SINIESTROS
POR MODALIDAD Y RAMO
ALIANZA VIDA SEGUROS Y REASEGUROS S.A.
A Diciembre de 2024
(En miles de Dólares Estadounidenses)**

Modalidad	Ramo	Producción Directa Neta de Anulaciones	Producción Aceptada en Reaseguro	Producción Total Suscrita	Producción Cedida a Reaseguro	Producción Neta Retenida	Siniestros Directos	Siniestros por Reaseguro Aceptado	Siniestros Totales	Siniestros Reembolsados por Reaseguro Cedido	Siniestros Neto Retenido	
Seguros de Personas	Vida Individual LP	2.439	-	2.439	88	2.350	289	-	289	162	127	
	Vida Individual CP	5.815	-	5.815	172	5.644	1.751	-	1.751	933	818	
	Rentas	-	-	-	-	-	-	-	-	-	-	
	Defunción y/o Sepelio LP	-	-	-	-	-	-	-	-	-	-	
	Defunción y/o Sepelio de CP	147	-	147	-	147	160	-	160	3	157	
	Vida en Grupo de CP	5.420	-	5.420	0	5.420	1.505	-	1.505	186	1.319	
	Salud o Enfermedad	4.604	-	4.604	705	3.899	3.251	-	3.251	569	2.682	
	Desgravamen Hipotecario LP	-	-	-	-	-	-	-	-	-	-	-
	Desgravamen Hipotecario CP	50.243	12.464	62.708	16.715	45.992	19.383	10.757	30.140	7.070	23.070	
	Accidentes Personales	951	357	1.308	871	436	537	3	541	477	64	
Total Seguros de Personas		69.619	12.821	82.440	18.552	63.888	26.876	10.761	37.637	9.400	28.237	
Total general		69.619	12.821	82.440	18.552	63.888	26.876	10.761	37.637	9.400	28.237	

Fuente: Información técnico financiera reportada por la Entidad Aseguradora.

**PRODUCCIÓN Y SINIESTROS
POR MODALIDAD Y RAMO
CREDISEGURO S.A. SEGUROS PERSONALES
A Diciembre de 2024
(En miles de Dólares Estadounidenses)**

Modalidad	Ramo	Producción Directa Neta de Anulaciones	Producción Aceptada en Reaseguro	Producción Total Suscrita	Producción Cedida a Reaseguro	Producción Neta Retenida	Siniestros Directos	Siniestros por Reaseguro Aceptado	Siniestros Totales	Siniestros Reembolsados por Reaseguro Cedido	Siniestros Neto Retenido
Seguros de Personas	Vida Individual LP	-	-	-	-	-	-	-	-	-	-
	Vida Individual CP	2	-	2	-	2	2	-	2	-	2
	Rentas	0	-	0	-	0	-	-	-	-	-
	Defunción y/o Sepelio LP	-	-	-	-	-	-	-	-	-	-
	Defunción y/o Sepelio de CP	-	-	-	-	-	-	-	-	-	-
	Vida en Grupo de CP	2.803	-	2.803	892	1.911	757	-	757	307	450
	Salud o Enfermedad	-	-	-	-	-	-	-	-	-	-
	Desgravamen Hipotecario LP	-	-	-	-	-	-	-	-	-	-
	Desgravamen Hipotecario CP	18.648	-	18.648	8.493	10.155	9.108	-	9.108	5.976	3.132
Accidentes Personales	85	-	85	11	74	48	-	48	-	48	
Total Seguros de Personas		21.538	-	21.538	9.395	12.142	9.914	-	9.914	6.283	3.632
Total general		21.538	-	21.538	9.395	12.142	9.914	-	9.914	6.283	3.632

Fuente: Información técnico financiera reportada por la Entidad Aseguradora.

**PRODUCCIÓN Y SINIESTROS
POR MODALIDAD Y RAMO
SEGUROS Y REASEGUROS PERSONALES UNIVIDA S.A.
A Diciembre de 2024
(En miles de Dólares Estadounidenses)**

Modalidad	Ramo	Producción Directa Neta de Anulaciones	Producción Aceptada en Reaseguro	Producción Total Suscrita	Producción Cedida a Reaseguro	Producción Neta Retenida	Siniestros Directos	Siniestros por Reaseguro Aceptado	Siniestros Totales	Siniestros Reembolsados por Reaseguro Cedido	Siniestros Neto Retenido
Seguros Obligatorios	Accidentes de Tránsito ⁽¹⁾⁽²⁾	25.257	-	25.257	-	25.257	16.959	-	16.959	307	16.653
	Accidentes de Construcción ⁽³⁾	494	-	494	-	494	141	-	141	-	141
Total Seguros Obligatorios		25.752	-	25.752	-	25.752	17.100	-	17.100	307	16.793
Seguros de Personas	Vida Individual LP	-	-	-	-	-	-	-	-	-	-
	Vida Individual CP	375	-	375	55	320	15	-	15	6	9
	Rentas	4.783	-	4.783	1.189	3.594	1.057	-	1.057	525	532
	Defunción y/o Sepelio LP	-	-	-	-	-	-	-	-	-	-
	Defunción y/o Sepelio de CP	-	-	-	-	-	-	-	-	-	-
	Vida en Grupo de CP	1.678	-	1.678	504	1.175	570	-	570	212	358
	Salud o Enfermedad	1.346	-	1.346	676	670	956	-	956	478	478
	Desgravamen Hipotecario LP	-	-	-	-	-	-	-	-	-	-
	Desgravamen Hipotecario CP	32.843	-	32.843	8.142	24.701	18.437	-	18.437	9.119	9.318
Accidentes Personales	2.178	-	2.178	190	1.988	1.004	-	1.004	386	618	
Total Seguros de Personas		43.203	-	43.203	10.756	32.447	22.039	-	22.039	10.726	11.313
Total general		68.955	-	68.955	10.756	58.199	39.139	-	39.139	11.033	28.107

Fuente: Información técnico financiera reportada por la Entidad Aseguradora.

(1) Mediante Decreto Supremo N° 2920 de 28/09/2016, se establece que el SOAT será administrado y comercializado por la Entidad Pública de Seguros.

(2) Mediante Resolución Administrativa APS N° 1414/2023 de 13/11/2023, se habilita a Seguros y Reaseguros Personales Univida S.A. en su condición de Entidad Pública de Seguros para que asuma la administración y comercialización del SOAT Gestión 2024.

(3) Mediante Resolución Administrativa APS N° 1621/2023 de 19/12/2023, se habilita a Seguros y Reaseguros Personales Univida S.A. para la Administración y Comercialización del Seguro Obligatorio de Accidentes de la Trabajadora y el Trabajador en el Ámbito de la Construcción - SOATC, durante las gestiones 2024 a 2026.

**PRODUCCIÓN Y SINIESTROS
POR MODALIDAD Y RAMO
COMPAÑÍA DE SEGUROS DE VIDA FORTALEZA S.A.
A Diciembre de 2024
(En miles de Dólares Estadounidenses)**

Modalidad	Ramo	Producción Directa Neta de Anulaciones	Producción Aceptada en Reaseguro	Producción Total Suscrita	Producción Cedida a Reaseguro	Producción Neta Retenida	Siniestros Directos	Siniestros por Reaseguro Aceptado	Siniestros Totales	Siniestros Reembolsados por Reaseguro Cedido	Siniestros Neto Retenido
Seguros de Personas	Vida Individual LP	-	-	-	-	-	-	-	-	-	-
	Vida Individual CP	95	-	95	34	61	15	-	15	8	7
	Rentas	-	-	-	-	-	-	-	-	-	-
	Defunción y/o Sepelio LP	-	-	-	-	-	-	-	-	-	-
	Defunción y/o Sepelio de CP	1	-	1	-	1	-	-	-	-	-
	Vida en Grupo de CP	207	-	207	70	137	117	-	117	81	37
	Salud o Enfermedad	141	-	141	-	141	37	-	37	-	37
	Desgravamen Hipotecario LP	-	-	-	-	-	-	-	-	-	-
	Desgravamen Hipotecario CP	8.543	-	8.543	1.870	6.672	3.300	-	3.300	1.985	1.315
	Accidentes Personales	402	-	402	280	122	236	-	236	165	71
Total Seguros de Personas		9.387	-	9.387	2.255	7.133	3.705	-	3.705	2.239	1.466
Total general		9.387	-	9.387	2.255	7.133	3.705	-	3.705	2.239	1.466

Fuente: Información técnico financiera reportada por la Entidad Aseguradora.

PRODUCCIÓN Y SINIESTROS
POR MODALIDAD Y RAMO
SANTA CRUZ VIDA Y SALUD SEGUROS Y REASEGUROS PERSONALES S.A.
A Diciembre de 2024
(En miles de Dólares Estadounidenses)

Modalidad	Ramo	Producción Directa Neta de Anulaciones	Producción Aceptada en Reaseguro	Producción Total Suscrita	Producción Cedida a Reaseguro	Producción Neta Retenida	Siniestros Directos	Siniestros por Reaseguro Aceptado	Siniestros Totales	Siniestros Reembolsados por Reaseguro Cedido	Siniestros Neto Retenido
Seguros de Personas	Vida Individual LP	-	-	-	-	-	20	-	20	10	10
	Vida Individual CP	0	-	0	-	0	34	-	34	9	26
	Rentas	-	-	-	-	-	-	-	-	-	-
	Defunción y/o Sepelio LP	-	-	-	-	-	-	-	-	-	-
	Defunción y/o Sepelio de CP	-	-	-	-	-	26	-	26	-	26
	Vida en Grupo de CP	-	-	-	-	-	-	-	-	-	-
	Salud o Enfermedad	-	-	-	-	-	-	-	-	-	-
	Desgravamen Hipotecario LP	-	-	-	-	-	-	-	-	-	-
	Desgravamen Hipotecario CP	-	-	-	-	-	223	-	223	156	67
	Accidentes Personales	-	-	-	-	-	29	-	29	-	29
Total Seguros de Personas		0	-	0	-	0	332	-	332	175	157
Total general		0	-	0	-	0	332	-	332	175	157

Fuente: Información técnico financiera reportada por la Entidad Aseguradora.

BALANCE GENERAL
ENTIDADES DE SEGUROS GENERALES Y FIANZAS
Al 31 de Diciembre de 2024
(En miles de Bolivianos)

DETALLE	LBC-G	CRE-G	ILL-G	ALI-G	BIS-G	FOR-G	NAL-G	UNI-G	CRS-G	MSC-G	TOTAL
ACTIVO											
[101] DISPONIBLE	58.289	13.361	5.323	51.531	49.349	11.976	16.849	27.629	14.618	29.978	278.903
[102] EXIGIBLE TECNICO	112.266	155.346	134	138.126	347.815	115.212	201.572	296.676	34	40.319	1.407.499
[103] EXIGIBLE ADMINISTRATIVO	9.358	45.531	306	36.705	4.976	444	6.589	19.027	19	2.820	125.775
[104] INVERSIONES	321.901	338.473	48.045	496.858	168.606	60.263	81.247	174.435	16.343	98.624	1.804.795
[105] BIENES DE USO	4.553	1.874	39	6.856	8.002	1.278	2.696	1.989	318	2.603	30.208
[106] BIENES RECIBIDOS EN PAGO	0	-	-	-	-	-	-	-	-	-	0
[107] TRANSITORIO	4.738	12.817	274	41.704	24.357	5.338	3.685	19.286	2.144	210	114.552
[108] DIFERIDO	15.370	124	51	12.281	1.085	4.436	6.587	-	113	1.942	41.989
TOTAL ACTIVO	526.475	567.525	54.171	784.061	604.189	198.947	319.225	539.042	33.589	176.496	3.803.721
PASIVO											
[201] ADELANTOS FINANCIEROS	-	-	-	-	-	-	-	-	-	-	-
[202] OBLIGACIONES TECNICAS	75.307	127.456	1.934	141.946	238.147	94.416	133.871	130.536	3.667	21.952	969.233
[203] OBLIGACIONES ADMINISTRATIVAS	63.366	73.673	782	88.438	76.493	16.630	23.767	90.478	3.280	8.905	445.813
[204] RESERVAS TECNICAS DE SEGUROS	62.883	100.339	2.892	116.112	49.198	15.817	17.592	33.988	3.907	36.746	439.475
[205] RESERVAS TECNICAS DE SINIESTROS	111.749	95.399	21.123	19.642	20.004	10.278	9.380	37.720	590	17.840	343.725
[207] TRANSITORIO	0	-	-	-	-	229	1.485	-	-	-	1.715
[208] DIFERIDO	32.501	37.641	2.608	79.879	93.478	13.142	10.089	42.176	8.286	6.617	326.418
TOTAL PASIVO	345.806	434.509	29.339	446.010	477.321	150.514	196.184	334.898	19.730	92.060	2.526.377
PATRIMONIO											
[301] CAPITAL SUSCRITO Y PAGADO	58.884	78.044	10.331	189.773	56.757	42.317	57.138	78.304	8.964	39.005	619.517
[302] CUENTAS PENDIENTES DE CAPITALIZACION	956	-	-	-	3	-	4	-	-	-	963
[303] RESERVAS	25.652	20.111	52	26.779	30.742	2.876	3.116	12.205	1.483	-	123.017
[304] APORTES PARA FUTUROS AUMENTOS DE CAPITAL	-	-	-	-	-	-	56.164	-	-	28.000	84.164
[305] RESERVAS POR AJUSTES AL PATRIMONIO	12.232	7.541	1.911	-	9.185	1.638	-	-	-	-	32.507
[306] RESERVA POR REVALUO TECNICO	39.365	15.907	14.210	40.681	2.336	-	6.362	-	-	-	118.862
[307] RESULTADOS DE GESTIONES ANTERIORES	29.893	0	(1.734)	40.499	20.705	1.245	(13.799)	102.698	220	(3.945)	175.782
[308] RESULTADOS DEL PERIODO O GESTION	13.687	11.413	62	40.312	7.141	357	14.057	10.937	3.192	21.377	122.534
TOTAL PATRIMONIO	180.668	133.016	24.832	338.043	126.869	48.433	123.042	204.144	13.860	84.437	1.277.344
TOTAL PASIVO Y PATRIMONIO	526.475	567.525	54.171	784.061	604.189	198.947	319.225	539.042	33.589	176.496	3.803.721
CUENTAS DE ORDEN DEUDORAS											
[601] CUENTAS DE CONTROL	87.879.524	86.092.792	44.135.295	257.755.445	177.474.257	100.003.088	65.094.599	-	29.539.586	3.271.581	851.246.169
[602] DOCUMENTOS ENTREGADOS EN CUSTODIA	53.618	18.167	29.355	-	1.474	63.396	3.082	10.142	1.640	101.507	282.380
[603] CONTINGENTES	0	25.889	-	-	7.082	2.315	-	-	-	-	35.286
[609] DEUDORAS POR CONTRA	195.259.680	52.758.015	115.093.933	269.666.301	265.528.374	136.817.246	116.985.724	355.809.241	41.731.835	39.401.838	1.589.052.187
TOTAL CUENTAS DE ORDEN DEUDORAS	283.192.822	138.894.864	159.258.583	527.421.746	443.011.186	236.886.045	182.083.405	355.819.383	71.273.061	42.774.926	2.440.616.022
CUENTAS DE ORDEN ACREEDORAS											
[701] CUENTAS DE CONTROL	195.253.474	52.657.616	115.083.316	269.030.461	265.519.106	133.215.870	114.414.097	355.671.608	41.731.835	39.401.838	1.581.979.220
[702] DOCUMENTOS RECIBIDOS EN CUSTODIA	2.767	100.400	10.618	635.840	3.462	3.601.375	2.571.627	137.633	-	-	7.063.722
[703] CONTINGENTES	3.439	-	-	-	7.082	-	-	-	-	-	10.521
[709] ACREEDORAS POR CONTRA	87.933.142	86.136.849	44.164.650	257.755.445	177.481.536	100.068.799	65.097.681	10.142	29.541.226	3.373.088	851.562.559
TOTAL CUENTAS DE ORDEN ACREEDORAS	283.192.822	138.894.864	159.258.583	527.421.746	443.011.186	236.886.045	182.083.405	355.819.383	71.273.061	42.774.926	2.440.616.022

Fuente: Datos extraídos de los Estados Financieros enviados por las Entidades Aseguradoras al 31 de diciembre de 2024.

BALANCE GENERAL
ENTIDADES DE SEGUROS DE PERSONAS
Al 31 de Diciembre de 2024
(En miles de Bolivianos)

DETALLE	BUP-P ⁽¹⁾	LVI-P	LBC-P	NAL-P	ALI-P	CRS-P	UNI-P	FOR-P	SC-P	TOTAL
ACTIVO										
[101] DISPONIBLE	5.896	81.867	113.612	21.406	56.905	36.920	157.511	2.252	8.830	485.200
[102] EXIGIBLE TECNICO	7.746	101.555	233.561	273.339	46.773	18.702	270.881	1.847	12.110	966.512
[103] EXIGIBLE ADMINISTRATIVO	1.055	15.498	12.968	24.402	9.723	3.888	15.151	13	84.148	166.847
[104] INVERSIONES	27.822	2.069.108	263.518	468.608	259.257	57.495	370.711	20.986	103.722	3.641.228
[105] BIENES DE USO	60	3.285	5.031	4.075	2.242	785	3.915	395	1.327	21.115
[106] BIENES RECIBIDOS EN PAGO	-	-	-	-	-	-	-	-	-	-
[107] TRANSITORIO	5.854	2.467	5.050	17.579	7.703	189	36.541	1.009	1.093	77.487
[108] DIFERIDO	-	120.728	49.895	9.033	613	157	1.683	3.687	-	185.796
TOTAL ACTIVO	48.434	2.394.507	683.635	818.442	383.217	118.136	856.393	30.191	211.230	5.544.185
PASIVO										
[201] ADELANTOS FINANCIEROS	-	-	-	-	-	-	-	-	-	-
[202] OBLIGACIONES TECNICAS	15.526	869.744	304.145	164.006	92.570	29.729	221.016	1.772	12.264	1.710.772
[203] OBLIGACIONES ADMINISTRATIVAS	3.083	11.256	159.038	76.633	37.128	21.998	88.771	1.362	24.373	423.642
[204] RESERVAS TECNICAS DE SEGUROS	4.844	1.092.607	58.523	253.571	66.520	9.324	13.531	623	572	1.500.114
[205] RESERVAS TECNICAS DE SINIESTROS	1.813	20.078	35.681	28.582	15.232	16.882	155.743	9.168	3.082	286.261
[207] TRANSITORIO	195	-	-	2.724	-	-	67.581	-	-	70.500
[208] DIFERIDO	843	6.924	11.782	9.521	4.374	2.657	79.968	1.794	20.376	138.239
TOTAL PASIVO	26.304	2.000.609	569.170	535.037	215.824	80.590	626.610	14.718	60.667	4.129.529
PATRIMONIO										
[301] CAPITAL SUSCRITO Y PAGADO	35.498	359.969	70.403	130.449	75.200	11.000	82.320	10.350	100.000	875.189
[302] CUENTAS PENDIENTES DE CAPITALIZACION	2	-	280	28.536	-	-	-	-	-	28.819
[303] RESERVAS	2.156	31.879	12.604	13.375	12.866	5.617	15.736	286	1.955	96.475
[304] APORTES PARA FUTUROS AUMENTOS DE CAPITAL	-	-	-	58.700	-	-	-	-	50.000	108.700
[305] RESERVAS POR AJUSTES AL PATRIMONIO	1.912	-	4	0	-	-	-	-	-	1.916
[306] RESERVA POR REVALUO TECNICO	-	81.970	-	18.127	5.371	-	-	-	2.201	107.670
[307] RESULTADOS DE GESTIONES ANTERIORES	(8.856)	(87.369)	826	3.699	37.182	10.043	69.720	3.964	(2.213)	26.997
[308] RESULTADOS DEL PERIODO O GESTION	(8.582)	7.449	30.348	30.517	36.774	10.886	62.007	873	(1.380)	168.891
TOTAL PATRIMONIO	22.130	393.898	114.466	283.405	167.393	37.545	229.783	15.473	150.563	1.414.656
TOTAL PASIVO Y PATRIMONIO	48.434	2.394.507	683.635	818.442	383.217	118.136	856.393	30.191	211.230	5.544.185
CUENTAS DE ORDEN DEUDORAS										
[601] CUENTAS DE CONTROL	-	10.437.606	80.467.448	56.651.675	-	12.914.406	19.866.490	1.800.991	34.765	182.173.382
[602] DOCUMENTOS ENTREGADOS EN CUSTODIA	-	1.668.583	25.432	15.405	-	4.927	29.000	27.643	2.401	1.773.391
[603] CONTINGENTES	-	-	-	-	-	-	-	-	-	-
[609] DEUDORAS POR CONTRA	41.938.610	19.890.683	137.754.160	89.911.750	2.390.041.798	23.500.677	128.972.492	9.575.976	172.563	2.841.758.709
TOTAL CUENTAS DE ORDEN DEUDORAS	41.938.610	31.996.872	218.247.040	146.578.830	2.390.041.798	36.420.011	148.867.982	11.404.610	209.729	3.025.705.482
CUENTAS DE ORDEN ACREEDORAS										
[701] CUENTAS DE CONTROL	41.938.610	19.890.683	137.754.160	89.911.750	2.390.041.798	23.500.677	128.972.492	9.575.976	172.563	2.841.758.709
[702] DOCUMENTOS RECIBIDOS EN CUSTODIA	-	-	-	-	-	-	-	-	-	-
[703] CONTINGENTES	-	-	-	-	-	-	-	-	-	-
[709] ACREEDORAS POR CONTRA	-	12.106.189	80.492.880	56.667.080	-	12.919.333	19.895.490	1.828.634	37.166	183.946.773
TOTAL CUENTAS DE ORDEN ACREEDORAS	41.938.610	31.996.872	218.247.040	146.578.830	2.390.041.798	36.420.011	148.867.982	11.404.610	209.729	3.025.705.482

Fuente: Datos extraídos de los Estados Financieros enviados por las Entidades Aseguradoras al 31 de diciembre de 2024.

(1) Mediante Resolución Administrativa APS/DI/DS/N° 1785/2024 de 13/12/2024, se autoriza la Fusión por Absorción de Bupa Insurance (Bolivia) S.A. a Bisa Seguros y Reaseguros S.A., mediante la incorporación de la primera a esta última, conforme lo acordado por las Entidades Aseguradoras y se revoca la autorización de funcionamiento de Bupa Insurance (Bolivia) S.A. emitida mediante Resolución Administrativa/SPVS/IS/N° 883 de 14/11/2008.

ESTADO DE RESULTADOS
ENTIDADES DE SEGUROS GENERALES Y FIANZAS
Al 31 de Diciembre de 2024
(En miles de Bolivianos)

DETALLE	LBC-G	CRE-G	ILL-G	ALI-G	BIS-G	FOR-G	NAL-G	UNI-G	CRS-G	MSC-G	TOTAL
[401] PRODUCCION	437.777	398.472	6.846	622.106	658.968	181.120	226.119	713.891	32.291	176.883	3.454.473
[501] ANULACION PRODUCCION	11.069	36.903	67	52.464	97.122	10.424	17.009	5.232	157	14.562	245.010
[402] PRIMAS ACEPTADAS EN REASEGURO NACIONAL	17.717	31.153	-	92.314	13.266	13.734	44.279	-	-	4.013	216.476
[502] ANULACION PRIMAS ACEPTADAS EN REASEGURO NACIONAL	62	2.265	-	3.997	2.211	102	3.518	-	-	690	12.845
[403] PRIMAS ACEPTADAS EN REASEGURO EXTRANJERO	-	-	-	-	-	-	-	-	-	-	-
[503] ANULACION PRIMAS ACEPTADAS EN REASEGURO EXTRANJERO	-	-	-	-	-	-	-	-	-	-	-
PRODUCCION NETA DE REASEGURO	444.362	390.457	6.778	657.959	572.901	184.327	249.871	708.659	32.134	165.644	3.413.094
[506] PRIMAS CEDIDAS EN REASEGURO NACIONAL	29.845	66.710	-	31.252	22.341	12.530	11.162	78.504	-	5.376	257.719
[406] ANULACION PRIMAS CEDIDAS EN REASEGURO NACIONAL	2.479	16.159	-	2.340	2.363	567	748	2.355	-	0	27.011
[507] PRIMAS CEDIDAS EN REASEGURO EXTRANJERO	108.292	70.452	1.175	191.708	381.312	93.914	126.437	302.048	9.485	10.830	1.295.652
[407] ANULACION PRIMAS CEDIDAS EN REASEGURO EXTRANJERO	3.315	10.728	7	21.561	98.751	8.337	20.543	6.999	52	23	172.317
PRODUCCION NETA DE REASEGURO	312.020	280.182	5.611	458.900	270.363	86.788	133.564	339.461	22.701	149.461	2.059.050
[508] CONSTITUCION DE RESERVAS TECNICAS DE SEGUROS	352.700	219.898	3.948	326.817	502.681	83.885	207.224	368.538	16.625	451.898	2.534.213
[408] LIBERACION DE RESERVAS TECNICAS DE SEGUROS	348.554	213.685	4.317	308.130	496.616	81.867	205.015	374.336	15.510	449.527	2.497.556
PRIMAS DEVENGADAS	307.875	273.969	5.980	440.214	264.297	84.770	131.354	345.258	21.585	147.090	2.022.394
[509] COSTOS DE PRODUCCION	51.017	48.000	437	53.297	65.045	27.438	44.628	5.387	400	13.570	309.219
[409] REINTEGRO COSTOS DE PRODUCCION	5.278	3.763	3	5.933	6.593	1.783	7.137	301	-	3.303	34.095
[510] CONSTITUCION DE RESERVAS TECNICAS DE SINIESTROS	309.677	182.679	565	180.594	294.374	25.211	112.098	82.608	2.668	96.230	1.286.704
[410] LIBERACION DE RESERVAS TECNICAS POR SINIESTROS	307.055	172.698	775	178.724	300.374	26.301	108.604	68.631	2.470	86.322	1.251.954
[511] SINIESTROS Y RENTAS	198.622	166.650	547	308.086	258.130	86.713	108.937	102.578	1.853	61.485	1.293.600
[411] REINTEGRO DE SINIESTROS Y RENTAS	-	-	-	-	-	-	-	-	-	-	-
[512] COSTOS DE SALVATAJE Y RECUPERO	8.413	2.286	1	8.223	5.613	8.993	6.241	222	-	4.023	44.015
[412] RECUPEROS	14.344	22.748	304	16.415	11.079	14.024	26.446	1.035	7	9.046	115.448
RESULTADO TÉCNICO BRUTO	66.823	73.563	5.511	91.086	(40.818)	(21.477)	1.638	224.431	19.141	70.454	490.353
[413] SINIESTROS REEMBOLSADOS POR CESIONES REASEGURO NACIONAL	8.860	20.887	-	6.476	8.738	1.947	1.426	22.865	-	1.009	72.208
[513] PARTICIPACION RECUPEROS POR CESIONES REASEGURO NACIONAL	251	641	-	-	99	154	-	-	-	142	1.287
[514] COSTOS DE CESIONES REASEGURO NACIONAL	1.379	3.577	-	1.435	656	-	-	14.774	-	-	21.820
[414] PRODUCTOS DE CESIONES REASEGURO NACIONAL	6.781	4.899	-	3.224	2.649	52	-	4.131	-	1	21.736
[415] SINIESTROS REEMBOLSADOS POR CESIONES REASEGURO EXTRANJERO	67.671	45.344	32	70.388	160.549	59.985	84.668	23.932	298	2.440	515.305
[515] PARTICIPACION RECUPEROS POR CESIONES REASEGURO EXTRANJERO	136	3.093	-	12.279	9.502	8.718	-	-	-	395	34.123
[516] COSTOS DE CESIONES REASEGURO EXTRANJERO	18.209	24.707	622	19.172	16.292	14.855	14.005	723	2.871	14.092	125.548
[416] PRODUCTOS DE CESIONES REASEGURO EXTRANJERO	36.246	6.132	276	77.968	50.523	30.357	28.168	1.401	-	22	231.091
[517] PARTICIPACION DE SINIESTROS ACEPTADOS EN REASEGURO NACIONAL	2.915	3.383	-	31.148	19.689	793	25.918	-	-	19	83.875
[417] PARTICIPACION RECUPEROS POR REASEGURO NACIONAL ACEPTADO	-	-	-	-	-	-	-	-	-	-	-
[518] COSTOS DE ACEPTACIONES REASEGURO NACIONAL	1.705	-	-	2.826	-	-	1.548	-	-	53	6.133
[418] PRODUCTOS DE ACEPTACIONES REASEGURO NACIONAL	-	-	-	4.456	-	-	1.323	-	-	-	5.779
[519] PARTICIPACION DE SINIESTROS ACEPTADOS EN REASEGURO EXTRANJERO	-	-	-	-	-	-	-	-	-	-	-
[419] PARTICIPACION RECUPEROS POR REASEGURO EXTRANJERO ACEPTADO	-	-	-	-	-	-	-	-	-	-	-
[520] COSTOS DE ACEPTACIONES REASEGURO EXTRANJERO	-	-	-	-	-	-	-	-	-	-	-
[420] PRODUCTOS DE ACEPTACIONES REASEGURO EXTRANJERO	-	-	-	-	-	-	-	-	-	-	-
RESULTADO TÉCNICO NETO DE REASEGURO	161.786	115.425	5.197	199.017	132.624	45.559	67.034	261.264	16.568	59.215	1.063.688
[521] GASTOS ADMINISTRATIVOS	166.045	110.922	5.866	167.302	124.105	50.959	68.904	176.386	13.620	40.163	924.273
[421] INGRESOS ADMINISTRATIVOS	10.651	1.252	95	735	461	2.096	304	1.585	126	446	17.752
RESULTADO OPERACIONAL	6.393	5.755	(574)	32.449	8.980	(3.304)	(1.566)	86.462	3.075	19.499	157.167
[422] PRODUCTOS DE INVERSION	40.904	23.746	1.240	30.534	15.261	4.910	25.467	8.302	844	7.900	159.108
[522] COSTOS DE INVERSION	12.738	16.259	463	20.257	11.994	1.844	14.753	2.390	151	4.836	85.685
[423] REINTEGRO DE PREVISION	6.702	38.232	8	11.980	1.082	13.690	19.741	100.623	-	1.553	193.612
[523] PREVISION	7.242	36.930	82	12.503	1.686	13.300	19.044	127.122	-	1.075	218.986
[424] GANANCIA POR VENTA DE ACTIVOS	174	327	0	781	517	161	137	-	-	-	2.099
[524] PERDIDA POR VENTA	66	98	-	-	8	2	8	-	-	-	181
RESULTADO FINANCIERO	34.127	14.773	129	42.984	12.152	311	9.975	65.875	3.767	23.040	207.133
[425] AJUSTE POR INFLACION Y DIFERENCIAS DE CAMBIO	4.794	976	99	12.378	7.812	2.656	5.356	9.228	1	1.650	44.949
[525] AJUSTE POR INFLACION Y DIFERENCIAS DE CAMBIO	25.234	4.336	166	15.050	12.823	2.610	1.274	64.166	576	3.313	129.548
RESULTADO DEL PERIODO O GESTIÓN	13.687	11.413	62	40.312	7.141	357	14.057	10.937	3.192	21.377	122.534

Fuente: Datos extraídos de los Estados Financieros enviados por las Entidades Aseguradoras al 31 de diciembre de 2024.

ESTADO DE RESULTADOS
ENTIDADES DE SEGUROS DE PERSONAS
Al 31 de Diciembre de 2024
(En miles de Bolivianos)

DETALLE	BUP-P ⁽¹⁾	LVI-P	LBC-P	NAL-P	ALI-P	CRS-P	UNI-P	FOR-P	SC-P	TOTAL
[401] PRODUCCION	89.987	245.125	1.024.870	1.129.488	500.562	218.643	519.482	71.193	3	3.799.352
[501] ANULACION PRODUCCION	15.371	715	20.860	125.346	9.624	2.736	2.923	890	-	178.466
[402] PRIMAS ACEPTADAS EN REASEGURO NACIONAL	-	-	20.777	27.838	87.952	-	-	-	-	136.567
[502] ANULACION PRIMAS ACEPTADAS EN REASEGURO NACIONAL	-	-	-	-	-	-	-	-	-	-
[403] PRIMAS ACEPTADAS EN REASEGURO EXTRANJERO	-	-	-	-	-	-	-	-	-	-
[503] ANULACION PRIMAS ACEPTADAS EN REASEGURO EXTRANJERO	-	-	-	-	-	-	-	-	-	-
PRODUCCION NETA DE ANULACION	74.616	244.409	1.024.786	1.031.980	578.890	215.907	516.559	70.303	3	3.757.453
[506] PRIMAS CEDIDAS EN REASEGURO NACIONAL	-	1.090	170.864	62.427	94.720	-	-	796	-	329.896
[406] ANULACION PRIMAS CEDIDAS EN REASEGURO NACIONAL	-	-	-	1.976	1.240	-	-	31	-	3.247
[507] PRIMAS CEDIDAS EN REASEGURO EXTRANJERO	65.022	38.935	230.330	220.218	34.193	66.162	81.007	15.000	-	751.027
[407] ANULACION PRIMAS CEDIDAS EN REASEGURO EXTRANJERO	11.154	164	918	1.682	409	1.710	7.299	379	-	23.715
PRODUCCION NETA DE REASEGURO	20.747	204.549	624.511	752.993	451.626	151.454	442.772	54.837	3	2.703.491
[508] CONSTITUCION DE RESERVAS TECNICAS DE SEGUROS	84.184	307.986	960.719	80.631	78.150	47.887	202.390	2.064	299	1.764.312
[408] LIBERACION DE RESERVAS TECNICAS DE SEGUROS	91.538	189.947	948.893	40.090	52.933	48.428	199.299	2.188	1.546	1.574.862
PRIMAS DEVENGADAS	28.101	86.510	612.685	712.452	426.409	151.995	439.680	54.961	1.250	2.514.042
[509] COSTOS DE PRODUCCION	10.806	15.843	138.562	140.585	100.233	13.368	6.415	7.861	150	433.822
[409] REINTEGRO COSTOS DE PRODUCCION	-	1.639	9.312	6.216	3.561	501	-	27	-	21.255
[510] CONSTITUCION DE RESERVAS TECNICAS DE SINIESTROS	36.944	59.366	312.682	342.153	214.988	48.968	322.051	18.492	855	1.356.499
[410] LIBERACION DE RESERVAS TECNICAS POR SINIESTROS	37.846	56.425	304.883	339.330	214.335	42.757	339.430	17.442	1.550	1.353.998
[511] SINIESTROS Y RENTAS	54.097	58.554	251.982	299.546	184.372	68.013	268.496	25.417	2.277	1.212.752
[411] REINTEGRO DE SINIESTROS Y RENTAS	-	1.258	-	-	-	-	-	-	-	1.258
[512] COSTOS DE SALVATAJE Y RECUPERO	-	-	1.324	476	-	-	-	174	-	1.974
[412] RECUPEROS	-	-	-	-	-	-	1.512	-	-	1.512
RESULTADO TÉCNICO BRUTO	(35.900)	12.069	222.330	275.239	144.711	64.904	183.661	20.485	(482)	887.018
[413] SINIESTROS REEMBOLSADOS POR CESIONES REASEGURO NACIONAL	-	318	83.435	48.473	31.584	-	2.103	117	-	166.031
[513] PARTICIPACION RECUPEROS POR CESIONES REASEGURO NACIONAL	-	-	-	-	-	-	-	-	-	-
[514] COSTOS DE CESIONES REASEGURO NACIONAL	-	-	18.605	1.098	577	-	-	4.122	-	24.401
[414] PRODUCTOS DE CESIONES REASEGURO NACIONAL	-	-	97.985	1.322	2.117	-	-	168	-	101.593
[415] SINIESTROS REEMBOLSADOS POR CESIONES REASEGURO EXTRANJERO	42.670	20.200	119.001	85.374	32.897	43.098	73.581	15.242	1.197	433.261
[515] PARTICIPACION RECUPEROS POR CESIONES REASEGURO EXTRANJERO	-	-	-	-	-	-	-	-	-	-
[516] COSTOS DE CESIONES REASEGURO EXTRANJERO	8.874	280	41.904	14.448	5.930	227	190	1.245	-	73.098
[416] PRODUCTOS DE CESIONES REASEGURO EXTRANJERO	17.572	3.589	109.377	2.971	1.798	-	373	369	-	136.048
[517] PARTICIPACION DE SINIESTROS ACEPTADOS EN REASEGURO NACIONAL	-	1.810	14.262	30.900	73.818	-	-	-	-	120.789
[417] PARTICIPACION RECUPEROS POR REASEGURO NACIONAL ACEPTADO	-	-	-	-	-	-	-	-	-	-
[518] COSTOS DE ACEPTACIONES REASEGURO NACIONAL	-	-	-	-	-	-	-	-	-	-
[418] PRODUCTOS DE ACEPTACIONES REASEGURO NACIONAL	-	-	-	-	-	-	-	-	-	-
[519] PARTICIPACION DE SINIESTROS ACEPTADOS EN REASEGURO EXTRANJERO	-	-	-	-	-	-	-	-	-	-
[419] PARTICIPACION RECUPEROS POR REASEGURO EXTRANJERO ACEPTADO	-	-	-	-	-	-	-	-	-	-
[520] COSTOS DE ACEPTACIONES REASEGURO EXTRANJERO	-	-	-	-	-	-	-	-	-	-
[420] PRODUCTOS DE ACEPTACIONES REASEGURO EXTRANJERO	-	-	-	-	-	-	-	-	-	-
RESULTADO TÉCNICO NETO DE REASEGURO	15.468	34.086	557.358	366.933	132.783	107.775	259.529	31.015	715	1.505.663
[521] GASTOS ADMINISTRATIVOS	17.820	75.971	549.220	353.103	107.293	95.529	217.053	30.761	7.549	1.454.300
[421] INGRESOS ADMINISTRATIVOS	196	695	7.345	1.064	2.303	1.228	3.535	76	-	16.443
RESULTADO OPERACIONAL	(2.156)	(41.189)	15.483	14.895	27.793	13.474	46.011	331	(6.834)	67.806
[422] PRODUCTOS DE INVERSION	1.190	197.738	29.421	95.219	20.960	4.111	18.819	1.097	1.155	369.709
[522] COSTOS DE INVERSION	44	137.856	12.756	77.121	12.124	393	1.661	28	2.793	244.777
[423] REINTEGRO DE PREVISION	-	364	858	15.950	1.177	21	29.790	2.713	75.247	126.120
[523] PREVISION	-	2.224	910	16.556	1.184	2.963	30.997	2.536	68.095	125.466
[424] GANANCIA POR VENTA DE ACTIVOS	-	373	8	1	416	-	-	3	14	815
[524] PERDIDA POR VENTA	-	0	2	-	-	-	-	-	67	69
RESULTADO FINANCIERO	(1.009)	17.205	32.101	32.388	37.038	14.250	61.961	1.579	(1.374)	194.139
[425] AJUSTE POR INFLACION Y DIFERENCIAS DE CAMBIO	1.220	7.727	7.659	3.066	5.211	865	420	188	0	26.356
[525] AJUSTE POR INFLACION Y DIFERENCIAS DE CAMBIO	8.793	17.483	9.412	4.937	5.475	4.229	375	894	6	51.604
RESULTADO DEL PERIODO O GESTIÓN	(8.582)	7.449	30.348	30.517	36.774	10.886	62.007	873	(1.380)	168.891

Fuente: Datos extraídos de los Estados Financieros enviados por las Entidades Aseguradoras al 31 de diciembre de 2024.

(1) Mediante Resolución Administrativa APS/DJ/DS/N° 1785/2024 de 13/12/2024, se autoriza la Fusión por Absorción de Bupa Insurance (Bolivia) S.A. a Bupa Seguros y Reaseguros S.A., mediante la incorporación de la primera a esta última, conforme lo acordado por las Entidades Aseguradoras y se revoca la autorización de funcionamiento de Bupa Insurance (Bolivia) S.A. emitida mediante Resolución Administrativa/SPVS/IS/N° 883 de 14/11/2008.

UNIDAD DE NORMAS Y ESTADÍSTICAS



3. INFORMACIÓN POR DEPARTAMENTO

**PRODUCCIÓN DIRECTA NETA DE ANULACIONES
POR DEPARTAMENTO Y ENTIDAD ASEGURADORA
A Diciembre de 2024
(En miles de Dólares Estadounidenses)**

Entidades	Entidad Aseguradora	Departamento									Total Nacional
		La Paz	Cochabamba	Santa Cruz	Oruro	Potosí	Tarija	Chuquisaca	Pando	Beni	
Seguros Generales y Fianzas	La Boliviana Ciacruz de Seguros y Reaseguros S.A.	20.664	2.783	22.048	395	630	1.598	867	-	443	49.428
	Seguros y Reaseguros Credinform International S.A.	12.509	4.624	23.167	917	361	1.738	939	(0)	144	44.399
	Seguros Illimani S.A.	686	65	113	0	-	10	32	-	-	906
	Alianza Compañía de Seguros y Reaseguros S.A.	14.688	7.138	47.003	275	407	1.138	516	-	341	71.506
	Bisa Seguros y Reaseguros S.A.	20.195	6.292	35.922	87	319	1.030	881	-	-	64.725
	Compañía de Seguros y Reaseguros Fortaleza S.A.	5.739	3.530	7.453	849	-	1.219	1.195	-	-	19.984
	Nacional Seguros Patrimoniales y Fianzas S.A.	4.301	3.453	10.849	-	-	1.470	904	7	132	21.116
	Unibienes Seguros y Reaseguros Patrimoniales S.A.	50.322	17.905	25.418	-	-	-	-	-	-	93.645
	Crediseguro S.A. Seguros Generales	3.783	-	-	-	-	-	-	-	-	3.783
	Mercantil Santa Cruz Seguros y Reaseguros Generales S.A.	16.094	488	3.863	-	-	-	-	-	-	20.445
Total Seguros Generales y Fianzas		148.981	46.278	175.835	2.523	1.717	8.202	5.333	7	1.060	389.937
Seguros de Personas	BUPA Insurance (Bolivia) S.A. ⁽¹⁾	-	-	9.898	-	-	-	-	-	-	9.898
	La Vitalicia Seguros y Reaseguros de Vida S.A.	21.513	5.840	4.964	617	895	691	351	89	183	35.143
	La Boliviana Ciacruz Seguros Personales S.A.	75.561	2.727	2.106	29	30	248	222	-	83	81.005
	Nacional Seguros Vida y Salud S.A.	49.312	6.523	42.795	128	89	915	1.866	3	625	102.256
	Alianza Vida Seguros y Reaseguros S.A.	56.721	1.692	10.682	36	29	273	134	-	53	69.619
	Crediseguro S.A. Seguros Personales	21.538	-	-	-	-	-	-	-	-	21.538
	Seguros y Reaseguros Personales Univida S.A.	68.955	-	-	-	-	-	-	-	-	68.955
	Compañía de Seguros de Vida Fortaleza S.A.	143	190	8.973	59	-	19	3	-	-	9.387
	Santa Cruz Vida y Salud Seguros y Reaseguros Personales S.A.	-	-	0	-	-	-	-	-	-	0
Total Seguros de Personas		293.743	16.973	79.418	869	1.043	2.146	2.576	92	943	397.803
Total general		442.724	63.251	255.253	3.392	2.760	10.348	7.909	99	2.003	787.740

Fuente: Información de Partes de Producción y Sinistros de las Entidades Aseguradoras.

(1) Mediante Resolución Administrativa APS/DI/DS/N° 1785/2024 de 13/12/2024, se autoriza la Fusión por Absorción de Bupa Insurance (Bolivia) S.A. a Bisa Seguros y Reaseguros S.A., mediante la incorporación de la primera a esta última, conforme lo acordado por las Entidades Aseguradoras y se revoca la autorización de funcionamiento de Bupa Insurance (Bolivia) S.A. emitida mediante Resolución Administrativa/SPVS/IS/N° 883 de 14/11/2008.

PRODUCCIÓN DIRECTA NETA DE ANULACIONES
POR ENTIDAD ASEGURADORA
LA PAZ

A Diciembre de 2024

(En miles de Dólares Estadounidenses)

Modalidad	Ramo	Seguros Generales y Fianzas										Seguros de Personas										Total Seguros de Personas	Total general			
		LBC-G	CRE-G	ILL-G	ALI-G	BIS-G	FOR-G	NAL-G	UNI-G	CRS-G	MSC-G	Total Seguros Generales y Fianzas	BUP-P (2)	LVI-P	LBC-P	NAL-P	ALI-P	CRS-P	UNI-P	FOR-P	SC-P					
Seguros Generales	Incendio	5.494	298	9	3.410	2.410	1.307	587	2.463	1.588	5.147	22.714	-	-	-	-	-	-	-	-	-	-	-	-	22.714	
	Robo	-	-	-	36	-	0	85	4.514	-	0	4.635	-	-	-	-	-	-	-	-	-	-	-	-	4.635	
	Transportes	448	1.356	-	853	413	542	52	66	-	239	3.970	-	-	-	-	-	-	-	-	-	-	-	-	3.970	
	Naves o Embarcaciones	24	-	-	-	15	17	1	137	-	-	195	-	-	-	-	-	-	-	-	-	-	-	-	195	
	Automotores	5.313	4.548	52	3.486	3.939	1.955	2.331	5.403	-	4.011	31.039	-	-	-	-	-	-	-	-	-	-	-	-	31.039	
	Aeronavegación	212	22	-	5	(2)	520	4	11.299	-	481	12.541	-	-	-	-	-	-	-	-	-	-	-	-	12.541	
	Ramos Técnicos	2.150	848	188	597	649	230	188	790	32	278	5.949	-	-	-	-	-	-	-	-	-	-	-	-	5.949	
	Responsabilidad Civil	974	2.573	131	994	371	302	142	1.844	-	198	7.529	-	-	-	-	-	-	-	-	-	-	-	-	7.529	
	Riesgos Varios Misceláneos	5.572	1.799	18	7	5.731	239	128	22.970	2.155	5.433	44.376	-	-	-	-	-	-	-	-	-	-	-	-	44.376	
	Agropecuarios	-	16	-	7	-	-	-	15	-	-	39	-	-	-	-	-	-	-	-	-	-	-	-	39	
	Salud o Enfermedad	-	2	-	3.818	6.271	-	-	-	-	-	10.091	-	-	-	-	-	-	-	-	-	-	-	-	10.091	
	Accidentes Personales	179	214	14	272	379	63	46	109	8	205	1.589	-	-	-	-	-	-	-	-	-	-	-	-	1.589	
Total Seguros Generales		20.367	11.676	412	13.808	20.177	5.175	3.563	49.611	3.783	16.092	144.665	-	-	-	-	-	-	-	-	-	-	-	-	144.665	
Seguros de Fianzas	Seriedad de Propuesta	1	73	21	37	0	13	29	1	-	-	176	-	-	-	-	-	-	-	-	-	-	-	-	176	
	Cumplimiento de Obra	19	222	19	155	-	81	248	206	-	-	951	-	-	-	-	-	-	-	-	-	-	-	-	951	
	Buena Ejecución de Obra	0	11	5	2	0	14	3	0	-	-	35	-	-	-	-	-	-	-	-	-	-	-	-	35	
	Cumplimiento de Servicios	78	43	8	81	-	46	160	15	-	-	431	-	-	-	-	-	-	-	-	-	-	-	-	431	
	Cumplimiento de Suministros	3	38	11	95	-	3	32	54	-	-	235	-	-	-	-	-	-	-	-	-	-	-	-	235	
	Inversión de Anticipos	0	322	0	193	-	132	262	159	-	-	1.068	-	-	-	-	-	-	-	-	-	-	-	-	1.068	
	Fidelidad de Empleados	196	24	1	92	18	42	-	24	1	-	375	-	-	-	-	-	-	-	-	-	-	-	-	375	
	Créditos	-	4	-	-	-	6	-	-	-	-	10	-	-	-	-	-	-	-	-	-	-	-	-	10	
	Garantía de Cumplimiento de Obligaciones Aduaneras	-	72	209	221	-	42	3	27	-	-	574	-	-	-	-	-	-	-	-	-	-	-	-	574	
	Cumplimiento de Obligaciones y/o Derechos Contractuales	-	24	-	3	-	185	-	249	-	-	461	-	-	-	-	-	-	-	-	-	-	-	-	461	
	Garantía de Funcionamiento de Maquinaria y/o Equipo	-	-	-	-	-	-	-	0	-	-	0	-	-	-	-	-	-	-	-	-	-	-	-	0	
	Garantía para restitución de importes devueltos por el SIN	-	-	-	-	-	-	-	-	-	-	-	-	-	-	-	-	-	-	-	-	-	-	-	-	
	Caución a Primer Requerimiento por el Pago Diferido de Tributos Aduaneros de Importación	-	-	-	-	-	-	-	-	-	-	-	-	-	-	-	-	-	-	-	-	-	-	-	-	
Total Seguros de Fianzas		297	833	274	880	18	564	737	711	-	1	4.316	-	-	-	-	-	-	-	-	-	-	-	-	4.316	
Seguros Obligatorios	Accidentes de Tránsito	-	-	-	-	-	-	-	-	-	-	-	-	-	-	-	-	-	-	-	-	-	-	25.257	25.257	
	Accidentes de Construcción (1)	-	-	-	-	-	-	-	-	-	-	-	-	-	-	-	-	-	-	-	-	-	-	494	494	
Total Seguros Obligatorios		-	-	-	-	-	-	-	-	-	-	-	-	-	-	-	-	-	-	-	-	-	-	-	25.752	
Seguros de Personas	Vida Individual LP	-	-	-	-	-	-	-	-	-	-	-	-	8.254	(37)	1.648	497	-	-	-	-	-	-	-	-	10.362
	Vida Individual CP	-	-	-	-	-	-	-	-	-	-	-	-	176	12.432	2.941	166	2	375	46	-	-	-	-	16.138	
	Rentas	-	-	-	-	-	-	-	-	-	-	-	-	-	4	-	-	0	4.783	-	-	-	-	-	4.786	
	Defunción y/o Sepelio LP	-	-	-	-	-	-	-	-	-	-	-	-	-	-	-	-	-	-	-	-	-	-	-	-	
	Defunción y/o Sepelio de CP	-	-	-	-	-	-	-	-	-	-	-	-	-	0	2	9	-	-	1	-	-	-	-	12	
	Vida en Grupo de CP	-	-	-	-	-	-	-	-	-	-	-	-	1.556	11.260	547	4.370	2.803	1.678	21	-	-	-	-	22.235	
	Salud o Enfermedad	-	-	-	-	-	-	-	-	-	-	-	-	76	292	1.633	2.431	-	1.346	2	-	-	-	-	5.781	
	Desgravamen Hipotecario LP	-	-	-	-	-	-	-	-	-	-	-	-	-	-	-	-	-	-	-	-	-	-	-	-	
	Desgravamen Hipotecario CP	-	-	-	-	-	-	-	-	-	-	-	-	11.411	51.184	42.003	49.057	18.648	32.843	-	-	-	-	-	205.147	
	Accidentes Personales	-	-	-	-	-	-	-	-	-	-	-	-	40	427	537	191	85	2.178	73	-	-	-	-	3.532	
Total Seguros de Personas		-	-	-	-	-	-	-	-	-	-	-	-	21.513	75.561	49.313	56.721	21.538	43.203	143	-	-	-	-	267.992	
Servicios de Prepago	Salud o Enfermedad	-	-	-	-	-	-	-	-	-	-	-	-	-	-	-	-	-	-	-	-	-	-	-	(1)	
	Defunción y/o Sepelio	-	-	-	-	-	-	-	-	-	-	-	-	-	-	-	-	-	-	-	-	-	-	-	(1)	
Total Servicios de Prepago		-	-	-	-	-	-	-	-	-	-	-	-	-	-	-	-	-	-	-	-	-	-	-	(1)	
Seguros Previsionales	Riesgo Común	-	-	-	-	-	-	-	-	-	-	-	-	-	-	-	-	-	-	-	-	-	-	-	-	
	Riesgo Profesional	-	-	-	-	-	-	-	-	-	-	-	-	-	-	-	-	-	-	-	-	-	-	-	-	
	Riesgo Laboral	-	-	-	-	-	-	-	-	-	-	-	-	-	-	-	-	-	-	-	-	-	-	-	-	
	Vitalicios	-	-	-	-	-	-	-	-	-	-	-	-	-	-	-	-	-	-	-	-	-	-	-	-	
	Invalidez	-	-	-	-	-	-	-	-	-	-	-	-	-	-	-	-	-	-	-	-	-	-	-	-	
	Muerte	-	-	-	-	-	-	-	-	-	-	-	-	-	-	-	-	-	-	-	-	-	-	-	-	
	Gastos Funerarios	-	-	-	-	-	-	-	-	-	-	-	-	-	-	-	-	-	-	-	-	-	-	-	-	
	Sistema de Reparto	-	-	-	-	-	-	-	-	-	-	-	-	-	-	-	-	-	-	-	-	-	-	-	-	
Total Seguros Previsionales		-	-	-	-	-	-	-	-	-	-	-	-	-	-	-	-	-	-	-	-	-	-	-	-	
Total general		20.664	12.509	686	14.688	20.195	5.739	4.301	50.322	3.783	16.094	148.981	-	21.513	75.561	49.312	56.721	21.538	68.955	143	-	-	-	-	293.743	

Fuente: Información de Partes de Producción y Siniestros de las Entidades Aseguradoras.

(1) Mediante Resolución Administrativa APS N° 380/2021, de 22/04/2021, se habilita a Seguros y Reaseguros Personales Unificada S.A. para la Administración y Comercialización del Seguro Obligatorio de Accidentes de la Trabajadora y el Trabajador en el Ámbito de la Construcción - SOATC.

(2) Mediante Resolución Administrativa APS/DI/DS/N° 1785/2024 de 13/12/2024, se autoriza la Fusión por Absorción de Bupa Insurance (Bolivia) S.A. a Bupa Seguros y Reaseguros S.A., mediante la incorporación de la primera a esta última, conforme lo acordado por las Entidades Aseguradoras y se revoca la autorización de funcionamiento de Bupa Insurance (Bolivia) S.A. emitida mediante Resolución Administrativa/SPVS/IS/N° 883 de 14/11/2008.

PRODUCCIÓN DIRECTA NETA DE ANULACIONES
POR ENTIDAD ASEGURADORA
COCHABAMBA
A Diciembre de 2024
(En miles de Dólares Estadounidenses)

Modalidad	Ramo	Seguros Generales y Fianzas											Total Seguros Generales y Fianzas	Seguros de Personas										Total Seguros de Personas	Total general				
		LBC-G	CRE-G	ILL-G	ALI-G	BIS-G	FOR-G	NAL-G	UNI-G	CRS-G	MSC-G	BUP-P (2)		LVI-P	LBC-P	NAL-P	ALI-P	CRS-P	UNI-P	FOR-P	SC-P								
Seguros Generales	Incendio	633	187	1	1.107	615	767	158	0	-	41	3.509	-	-	-	-	-	-	-	-	-	-	-	-	-	-	-	3.509	
	Robo	-	-	-	53	-	0	45	-	-	-	98	-	-	-	-	-	-	-	-	-	-	-	-	-	-	-	98	
	Transportes	225	431	0	276	126	334	188	5	-	4	1.590	-	-	-	-	-	-	-	-	-	-	-	-	-	-	-	1.590	
	Naves o Embarcaciones	1	-	-	0	-	-	-	-	-	-	1	-	-	-	-	-	-	-	-	-	-	-	-	-	-	-	1	
	Automotores	931	2.500	15	1.848	2.223	1.362	1.909	663	-	378	11.829	-	-	-	-	-	-	-	-	-	-	-	-	-	-	-	11.829	
	Aeronavegación	6	0	-	31	-	1	22	7.278	-	-	7.338	-	-	-	-	-	-	-	-	-	-	-	-	-	-	-	7.338	
	Ramos Técnicos	737	392	6	833	180	260	195	52	-	21	2.676	-	-	-	-	-	-	-	-	-	-	-	-	-	-	-	2.676	
	Responsabilidad Civil	81	416	25	261	86	170	122	265	-	35	1.461	-	-	-	-	-	-	-	-	-	-	-	-	-	-	-	1.461	
	Riesgos Varios Misceláneos	55	501	-	35	1.228	105	59	9.564	-	2	11.548	-	-	-	-	-	-	-	-	-	-	-	-	-	-	-	11.548	
	Agropecuarios	-	-	-	1	-	-	-	-	-	(2)	(1)	-	-	-	-	-	-	-	-	-	-	-	-	-	-	-	(1)	
	Salud o Enfermedad	-	0	-	2.258	1.681	-	-	-	-	-	3.939	-	-	-	-	-	-	-	-	-	-	-	-	-	-	-	3.939	
	Accidentes Personales	59	61	2	109	152	29	69	59	-	8	548	-	-	-	-	-	-	-	-	-	-	-	-	-	-	-	548	
Total Seguros Generales		2.729	4.488	49	6.812	6.291	3.028	2.766	17.884	-	488	44.536	-	-	-	-	-	-	-	-	-	-	-	-	-	-	-	44.536	
Seguros de Fianzas	Seriedad de Propuesta	-	2	0	22	-	26	29	1	-	80	-	-	-	-	-	-	-	-	-	-	-	-	-	-	-	-	80	
	Cumplimiento de Obra	0	34	-	75	-	130	164	9	-	412	-	-	-	-	-	-	-	-	-	-	-	-	-	-	-	-	412	
	Buena Ejecución de Obra	-	6	8	5	0	30	3	-	-	53	-	-	-	-	-	-	-	-	-	-	-	-	-	-	-	-	53	
	Cumplimiento de Servicios	0	1	5	9	-	33	110	1	-	158	-	-	-	-	-	-	-	-	-	-	-	-	-	-	-	-	158	
	Cumplimiento de Suministros	1	3	0	12	-	24	8	5	-	53	-	-	-	-	-	-	-	-	-	-	-	-	-	-	-	-	53	
	Inversión de Anticipos	-	66	-	99	-	145	361	3	-	675	-	-	-	-	-	-	-	-	-	-	-	-	-	-	-	-	675	
	Fidelidad de Empleados	54	23	-	15	0	74	-	1	-	166	-	-	-	-	-	-	-	-	-	-	-	-	-	-	-	-	166	
	Créditos	-	-	-	-	-	4	2	-	-	6	-	-	-	-	-	-	-	-	-	-	-	-	-	-	-	-	6	
	Garantía de Cumplimiento de Obligaciones Aduaneras	-	0	2	89	-	19	10	2	-	122	-	-	-	-	-	-	-	-	-	-	-	-	-	-	-	-	122	
	Cumplimiento de Obligaciones y/o Derechos Contractuales	-	1	-	0	-	16	-	-	-	17	-	-	-	-	-	-	-	-	-	-	-	-	-	-	-	-	-	17
	Garantía de Funcionamiento de Maquinaria y/o Equipo	-	-	-	-	-	-	-	-	-	-	-	-	-	-	-	-	-	-	-	-	-	-	-	-	-	-	-	-
	Garantía para restitución de importes devueltos por el SIN	-	-	-	-	-	-	-	-	-	-	-	-	-	-	-	-	-	-	-	-	-	-	-	-	-	-	-	-
	Caución a Primer Requerimiento para el Pago Diferido de Tributos Aduaneros de Importación	-	-	-	-	-	-	-	-	-	-	-	-	-	-	-	-	-	-	-	-	-	-	-	-	-	-	-	-
	Total Seguros de Fianzas		55	135	16	326	1	502	687	21	-	1.742	-	-	-	-	-	-	-	-	-	-	-	-	-	-	-	-	1.742
	Seguros Obligatorios	Accidentes de Tránsito	-	-	-	-	-	-	-	-	-	-	-	-	-	-	-	-	-	-	-	-	-	-	-	-	-	-	-
Accidentes de Construcción (1)		-	-	-	-	-	-	-	-	-	-	-	-	-	-	-	-	-	-	-	-	-	-	-	-	-	-	-	
Total Seguros Obligatorios		-	-	-	-	-	-	-	-	-	-	-	-	-	-	-	-	-	-	-	-	-	-	-	-	-	-	-	
Seguros de Personas	Vida Individual LP	-	-	-	-	-	-	-	-	-	-	-	-	4.124	37	1.666	839	-	-	-	-	-	-	-	-	-	-	6.666	
	Vida Individual CP	-	-	-	-	-	-	-	-	-	-	-	-	197	3	982	11	-	-	-	-	-	-	-	-	-	1.230		
	Rentas	-	-	-	-	-	-	-	-	-	-	-	-	-	-	-	-	-	-	-	-	-	-	-	-	-	-	-	
	Defunción y/o Sepelio LP	-	-	-	-	-	-	-	-	-	-	-	-	-	-	-	-	-	-	-	-	-	-	-	-	-	-	-	
	Defunción y/o Sepelio de CP	-	-	-	-	-	-	-	-	-	-	-	-	-	-	-	-	-	-	-	-	-	-	-	-	-	-	-	
	Vida en Grupo de CP	-	-	-	-	-	-	-	-	-	-	-	-	55	438	414	20	-	-	-	-	-	-	-	-	-	-	2	
	Salud o Enfermedad	-	-	-	-	-	-	-	-	-	-	-	-	43	-	811	596	-	-	-	-	-	-	-	-	-	-	953	
	Desgravamen Hipotecario LP	-	-	-	-	-	-	-	-	-	-	-	-	-	-	-	-	-	-	-	-	-	-	-	-	-	-	1.458	
	Desgravamen Hipotecario CP	-	-	-	-	-	-	-	-	-	-	-	-	1.378	2.086	2.459	86	-	-	-	-	-	-	-	-	-	-	6.010	
	Accidentes Personales	-	-	-	-	-	-	-	-	-	-	-	-	44	164	189	138	-	-	-	-	-	-	-	-	-	-	653	
	Total Seguros de Personas		-	-	-	-	-	-	-	-	-	-	-	5.840	2.727	6.523	1.692	-	-	-	-	-	-	-	-	-	-	16.973	
Servicios de Prepago	Salud o Enfermedad	-	-	-	-	-	-	-	-	-	-	-	-	-	-	-	-	-	-	-	-	-	-	-	-	-	-	-	
	Defunción y/o Sepelio	-	-	-	-	-	-	-	-	-	-	-	-	-	-	-	-	-	-	-	-	-	-	-	-	-	-	-	
Total Servicios de Prepago		-	-	-	-	-	-	-	-	-	-	-	-	-	-	-	-	-	-	-	-	-	-	-	-	-	-	-	
Seguros Previsionales	Riesgo Común	-	-	-	-	-	-	-	-	-	-	-	-	-	-	-	-	-	-	-	-	-	-	-	-	-	-	-	
	Riesgo Profesional	-	-	-	-	-	-	-	-	-	-	-	-	-	-	-	-	-	-	-	-	-	-	-	-	-	-	-	
	Riesgo Laboral	-	-	-	-	-	-	-	-	-	-	-	-	-	-	-	-	-	-	-	-	-	-	-	-	-	-	-	
	Vitalicios	-	-	-	-	-	-	-	-	-	-	-	-	-	-	-	-	-	-	-	-	-	-	-	-	-	-	-	
	Invalidez	-	-	-	-	-	-	-	-	-	-	-	-	-	-	-	-	-	-	-	-	-	-	-	-	-	-	-	
	Muerte	-	-	-	-	-	-	-	-	-	-	-	-	-	-	-	-	-	-	-	-	-	-	-	-	-	-	-	
	Gastos Funerarios	-	-	-	-	-	-	-	-	-	-	-	-	-	-	-	-	-	-	-	-	-	-	-	-	-	-	-	
	Sistema de Reparto	-	-	-	-	-	-	-	-	-	-	-	-	-	-	-	-	-	-	-	-	-	-	-	-	-	-	-	
Total Seguros Previsionales		-	-	-	-	-	-	-	-	-	-	-	-	-	-	-	-	-	-	-	-	-	-	-	-	-	-		
Total general		2.783	4.624	65	7.138	6.292	3.530	3.453	17.905	-	488	46.278	-	5.840	2.727	6.523	1.692	-	-	-	-	-	-	-	-	-	-	63.251	

Fuente: Información de Partes de Producción y Sinistros de las Entidades Aseguradoras.

(1) Mediante Resolución Administrativa APS N° 380/2021 de 22/04/2021, se habilita a Seguros y Reaseguros Personales Unificada S.A. para la Administración y Comercialización del Seguro Obligatorio de Accidentes de la Trabajadora y el Trabajador en el Ámbito de la Construcción - SOATC.

(2) Mediante Resolución Administrativa APS/DI/DS/N° 1785/2024 de 13/12/2024, se autoriza la Fusión por Absorción de Bupa Insurance (Bolivia) S.A. a Bupa Seguros y Reaseguros S.A., mediante la incorporación de la primera a esta última, conforme lo acordado por las Entidades Aseguradoras y se revoca la autorización de funcionamiento de Bupa Insurance (Bolivia) S.A. emitida mediante Resolución Administrativa/SPVS/15/N° 883 de 14/11/2008.

PRODUCCION DIRECTA NETA DE ANULACIONES
POR ENTIDAD ASEGURADORA
SANTA CRUZ
A Diciembre de 2024
(En miles de Dólares Estadounidenses)

Modalidad	Ramo	Seguros Generales y Fianzas										Seguros de Personas								Total Seguros de Personas	Total general					
		LBC-G	CRE-G	ILL-G	ALI-G	BIS-G	FOR-G	NAL-G	UNI-G	CRS-G	MSC-G	Total Seguros Generales y Fianzas	BUP-P (2)	LVI-P	LBC-P	NAL-P	ALI-P	CRS-P	UNI-P			FOR-P	SC-P			
Seguros Generales	Incendio	3.183	643	-	4.121	2.660	896	1.405	-	-	382	13.290	-	-	-	-	-	-	-	-	-	-	-	-	13.290	
	Robo	-	-	-	240	-	-	126	-	-	366	-	-	-	-	-	-	-	-	-	-	-	-	-	366	
	Transportes	2.139	2.324	9	1.702	1.519	747	911	69	-	241	9.661	-	-	-	-	-	-	-	-	-	-	-	-	9.661	
	Naves o Embarcaciones	15	1	-	9	9	-	-	-	-	0	35	-	-	-	-	-	-	-	-	-	-	-	-	35	
	Automotores	7.754	10.579	38	8.748	6.628	4.000	4.311	715	-	2.426	45.201	-	-	-	-	-	-	-	-	-	-	-	-	45.201	
	Aeronavegación	136	71	-	129	270	19	39	416	-	443	1.524	-	-	-	-	-	-	-	-	-	-	-	-	1.524	
	Ramos Técnicos	2.872	2.149	0	1.667	1.372	338	717	48	-	143	9.307	-	-	-	-	-	-	-	-	-	-	-	-	9.307	
	Responsabilidad Civil	914	2.799	37	3.326	892	267	404	2.950	-	111	11.700	-	-	-	-	-	-	-	-	-	-	-	-	11.700	
	Riesgos Varios Misceláneos	4.729	3.144	-	329	8.529	187	1.136	20.833	-	91	38.978	-	-	-	-	-	-	-	-	-	-	-	-	38.978	
	Agropecuarios	-	6	-	-	-	-	-	247	-	-	253	-	-	-	-	-	-	-	-	-	-	-	-	253	
	Salud o Enfermedad	-	48	-	22.182	13.740	-	-	-	-	-	35.969	-	-	-	-	-	-	-	-	-	-	-	-	35.969	
	Accidentes Personales	167	430	1	381	283	50	331	70	-	27	1.739	-	-	-	-	-	-	-	-	-	-	-	-	1.739	
Total Seguros Generales		21.909	22.194	85	42.835	35.904	6.505	9.379	25.348	-	3.863	168.022	-	-	-	-	-	-	-	-	-	-	-	-	168.022	
Seguros de Fianzas	Seriedad de Propuesta	1	39	-	35	-	51	39	-	-	166	-	-	-	-	-	-	-	-	-	-	-	-	-	166	
	Cumplimiento de Obra	0	322	-	1.479	-	209	337	-	-	2.348	-	-	-	-	-	-	-	-	-	-	-	-	-	2.348	
	Buena Ejecución de Obra	0	89	26	511	1	35	24	-	-	686	-	-	-	-	-	-	-	-	-	-	-	-	-	686	
	Cumplimiento de Servicios	1	69	1	482	-	73	207	-	-	832	-	-	-	-	-	-	-	-	-	-	-	-	-	832	
	Cumplimiento de Suministros	12	48	-	418	-	36	81	-	-	595	-	-	-	-	-	-	-	-	-	-	-	-	-	595	
	Inversión de Anticipos	15	343	-	998	-	196	499	-	-	2.051	-	-	-	-	-	-	-	-	-	-	-	-	-	2.051	
	Fidelidad de Empleados	109	21	1	16	17	1	-	0	-	166	-	-	-	-	-	-	-	-	-	-	-	-	-	166	
	Créditos	-	15	-	19	-	42	200	-	-	276	-	-	-	-	-	-	-	-	-	-	-	-	-	276	
	Garantía de Cumplimiento de Obligaciones Aduaneras	1	10	0	196	-	8	82	70	-	368	-	-	-	-	-	-	-	-	-	-	-	-	-	368	
	Cumplimiento de Obligaciones y/o Derechos Contractuales	-	16	-	13	-	296	-	-	-	324	-	-	-	-	-	-	-	-	-	-	-	-	-	324	
	Garantía de Funcionamiento de Maquinaria y/o Equipo	-	-	-	-	-	-	-	-	-	-	-	-	-	-	-	-	-	-	-	-	-	-	-	-	
	Garantía para restitución de importes devueltos por el SIN	-	-	-	-	-	-	-	-	-	-	-	-	-	-	-	-	-	-	-	-	-	-	-	-	
	Caución a Primer Requerimiento para el Pago Diferido de Tributos Aduaneros de Importación	-	0	-	-	-	-	-	-	-	0	-	-	-	-	-	-	-	-	-	-	-	-	-	0	
Total Seguros de Fianzas		139	973	28	4.168	18	947	1.470	70	-	0	7.813	-	-	-	-	-	-	-	-	-	-	-	-	7.813	
Seguros Obligatorios	Accidentes de Tránsito	-	-	-	-	-	-	-	-	-	-	-	-	-	-	-	-	-	-	-	-	-	-	-	-	
	Accidentes de Construcción (1)	-	-	-	-	-	-	-	-	-	-	-	-	-	-	-	-	-	-	-	-	-	-	-	-	
Total Seguros Obligatorios		-	-	-	-	-	-	-	-	-	-	-	-	-	-	-	-	-	-	-	-	-	-	-	-	
Seguros de Personas	Vida Individual LP	-	-	-	-	-	-	-	-	-	-	-	-	4.271	19	2.039	749	-	-	-	-	-	-	-	7.079	7.079
	Vida Individual CP	-	-	-	-	-	-	-	-	-	-	-	-	286	24	2.228	5.626	-	-	-	11	0	-	-	8.176	8.176
	Rentas	-	-	-	-	-	-	-	-	-	-	-	-	-	-	-	-	-	-	-	-	-	-	-	-	
	Defunción y/o Sepelio LP	-	-	-	-	-	-	-	-	-	-	-	-	-	-	-	-	-	-	-	-	-	-	-	-	
	Defunción y/o Sepelio de CP	-	-	-	-	-	-	-	-	-	-	-	-	-	-	8	134	-	-	-	-	-	-	-	142	
	Vida en Grupo de CP	-	-	-	-	-	-	-	-	-	-	-	-	198	258	1.311	991	-	-	-	119	-	-	-	2.876	
	Salud o Enfermedad	-	-	-	-	-	-	-	-	-	-	-	9.898	66	16	11.573	1.521	-	-	-	131	-	-	-	23.204	
	Desgravamen Hipotecario LP	-	-	-	-	-	-	-	-	-	-	-	-	-	-	-	-	-	-	-	-	-	-	-	-	
	Desgravamen Hipotecario CP	-	-	-	-	-	-	-	-	-	-	-	-	127	1.333	25.048	1.100	-	-	-	-	-	8.543	-	36.151	
	Accidentes Personales	-	-	-	-	-	-	-	-	-	-	-	-	16	455	538	561	-	-	-	-	-	171	-	1.741	
Total Seguros de Personas		-	-	-	-	-	-	-	-	-	-	-	9.898	4.964	2.106	42.746	10.682	-	-	-	8.973	0	-	-	79.369	
Servicios de Prepago	Salud o Enfermedad	-	-	-	-	-	-	-	-	-	-	-	-	-	-	49	-	-	-	-	-	-	-	-	49	
	Defunción y/o Sepelio	-	-	-	-	-	-	-	-	-	-	-	-	-	-	-	-	-	-	-	-	-	-	-	-	
Total Servicios de Prepago		-	-	-	-	-	-	-	-	-	-	-	-	-	-	49	-	-	-	-	-	-	-	-	49	
Seguros Previsionales	Riesgo Común	-	-	-	-	-	-	-	-	-	-	-	-	-	-	-	-	-	-	-	-	-	-	-	-	
	Riesgo Profesional	-	-	-	-	-	-	-	-	-	-	-	-	-	-	-	-	-	-	-	-	-	-	-	-	
	Riesgo Laboral	-	-	-	-	-	-	-	-	-	-	-	-	-	-	-	-	-	-	-	-	-	-	-	-	
	Vitalicios	-	-	-	-	-	-	-	-	-	-	-	-	-	-	-	-	-	-	-	-	-	-	-	-	
	Invalidez	-	-	-	-	-	-	-	-	-	-	-	-	-	-	-	-	-	-	-	-	-	-	-	-	
	Muerte	-	-	-	-	-	-	-	-	-	-	-	-	-	-	-	-	-	-	-	-	-	-	-	-	
	Gastos Funerarios	-	-	-	-	-	-	-	-	-	-	-	-	-	-	-	-	-	-	-	-	-	-	-	-	
	Sistema de Reparto	-	-	-	-	-	-	-	-	-	-	-	-	-	-	-	-	-	-	-	-	-	-	-	-	
Total Seguros Previsionales		-	-	-	-	-	-	-	-	-	-	-	-	-	-	-	-	-	-	-	-	-	-	-	-	
Total general		22.048	23.167	113	47.003	35.922	7.453	10.849	25.418	-	3.863	175.835	9.898	4.964	2.106	42.795	10.682	-	-	-	8.973	0	-	-	79.418	

Fuente: Información de Partes de Producción y siniestros de las Entidades Aseguradoras.

(1) Mediante Resolución Administrativa APS N° 380/2021 de 22/04/2021, se habilita a Seguros y Reaseguros Personales Univida S.A. para la Administración y Comercialización del Seguro Obligatorio de Accidentes de la Trabajadora y el Trabajador en el Ámbito de la Construcción - SOATC.

(2) Mediante Resolución Administrativa APS/DJ/DS/N° 1785/2024 de 13/12/2024, se autoriza la Fusión por Absorción de Bupa Insurance (Bolivia) S.A. a Bisa Seguros y Reaseguros S.A., mediante la incorporación de la primera a esta última, conforme lo acordado por las Entidades Aseguradoras y se revoca la autorización de funcionamiento de Bupa Insurance (Bolivia) S.A. emitida mediante Resolución Administrativa/SPVS/IS/N° 883 de 14/11/2008.

PRODUCCIÓN DIRECTA NETA DE ANULACIONES

POR ENTIDAD ASEGURADORA

ORURO

A Diciembre de 2024

(En miles de Dólares Estadounidenses)

Modalidad	Ramo	Seguros Generales y Fianzas										Total Seguros Generales y Fianzas	Seguros de Personas								Total Seguros de Personas	Total general				
		LBC-G	CRE-G	ILL-G	ALI-G	BIS-G	FOR-G	NAL-G	UNI-G	CRS-G	MSC-G		BUP-P (2)	LVI-P	LBC-P	NAL-P	ALI-P	CRS-P	UNI-P	FOR-P			SC-P			
Seguros Generales	Incendio	12	6	-	10	10	68	-	-	-	-	106	-	-	-	-	-	-	-	-	-	-	-	-	106	
	Robo	-	1	-	0	-	0	-	-	-	-	1	-	-	-	-	-	-	-	-	-	-	-	-	1	
	Transportes	82	185	-	83	-	4	-	-	-	-	354	-	-	-	-	-	-	-	-	-	-	-	-	354	
	Naves o Embarcaciones	-	-	-	-	-	-	-	-	-	-	-	-	-	-	-	-	-	-	-	-	-	-	-	-	
	Automotores	258	142	-	70	42	287	-	-	-	-	798	-	-	-	-	-	-	-	-	-	-	-	-	798	
	Aeronavegación	-	-	-	-	-	-	-	-	-	-	-	-	-	-	-	-	-	-	-	-	-	-	-	-	
	Ramos Técnicos	38	56	-	11	1	105	-	-	-	-	211	-	-	-	-	-	-	-	-	-	-	-	-	211	
	Responsabilidad Civil	4	10	0	12	33	94	-	-	-	-	154	-	-	-	-	-	-	-	-	-	-	-	-	154	
	Riesgos Varios Misceláneos	0	392	-	15	-	20	-	-	-	-	427	-	-	-	-	-	-	-	-	-	-	-	-	427	
	Agropecuarios	-	-	-	-	-	-	-	-	-	-	-	-	-	-	-	-	-	-	-	-	-	-	-	-	
	Salud o Enfermedad	-	-	-	26	-	-	-	-	-	-	26	-	-	-	-	-	-	-	-	-	-	-	-	26	
	Accidentes Personales	0	24	-	3	1	14	-	-	-	-	41	-	-	-	-	-	-	-	-	-	-	-	-	41	
Total Seguros Generales		395	815	0	229	87	592	-	-	-	-	2.119	-	-	-	-	-	-	-	-	-	-	-	-	2.119	
Seguros de Fianzas	Seriedad de Propuesta	-	9	-	1	-	16	-	-	-	-	26	-	-	-	-	-	-	-	-	-	-	-	-	26	
	Cumplimiento de Obra	-	33	-	1	-	93	-	-	-	-	127	-	-	-	-	-	-	-	-	-	-	-	-	127	
	Buena Ejecución de Obra	-	3	-	0	-	11	-	-	-	-	14	-	-	-	-	-	-	-	-	-	-	-	-	14	
	Cumplimiento de Servicios	-	7	0	0	-	21	-	-	-	-	27	-	-	-	-	-	-	-	-	-	-	-	-	27	
	Cumplimiento de Suministros	-	5	-	0	-	4	-	-	-	-	9	-	-	-	-	-	-	-	-	-	-	-	-	9	
	Inversión de Anticipos	-	40	-	1	-	97	-	-	-	-	137	-	-	-	-	-	-	-	-	-	-	-	-	137	
	Fidelidad de Empleados	-	-	-	-	0	-	-	-	-	-	8	-	-	-	-	-	-	-	-	-	-	-	-	8	
	Créditos	-	-	-	-	-	-	-	-	-	-	-	-	-	-	-	-	-	-	-	-	-	-	-	-	
	Garantía de Cumplimiento de Obligaciones Aduaneras	-	5	-	44	-	5	-	-	-	-	54	-	-	-	-	-	-	-	-	-	-	-	-	54	
	Cumplimiento de Obligaciones y/o Derechos Contractuales	-	0	-	-	-	1	-	-	-	-	1	-	-	-	-	-	-	-	-	-	-	-	-	1	
	Garantía de Funcionamiento de Maquinaria y/o Equipo	-	-	-	-	-	-	-	-	-	-	-	-	-	-	-	-	-	-	-	-	-	-	-	-	
	Garantía para restitución de importes devueltos por el SIN	-	-	-	-	-	-	-	-	-	-	-	-	-	-	-	-	-	-	-	-	-	-	-	-	
	Caución a Primer Requerimiento para el Pago Diferido de Tributos Aduaneros de Importación	-	-	-	-	-	-	-	-	-	-	-	-	-	-	-	-	-	-	-	-	-	-	-	-	
Total Seguros de Fianzas		-	102	0	46	0	256	-	-	-	-	404	-	-	-	-	-	-	-	-	-	-	-	-	404	
Seguros Obligatorios	Accidentes de Tránsito	-	-	-	-	-	-	-	-	-	-	-	-	-	-	-	-	-	-	-	-	-	-	-	-	
	Accidentes de Construcción (1)	-	-	-	-	-	-	-	-	-	-	-	-	-	-	-	-	-	-	-	-	-	-	-	-	
Total Seguros Obligatorios		-	-	-	-	-	-	-	-	-	-	-	-	-	-	-	-	-	-	-	-	-	-	-	-	
Seguros de Personas	Vida Individual LP	-	-	-	-	-	-	-	-	-	-	-	456	9	67	6	-	-	-	-	-	-	-	-	537	537
	Vida Individual CP	-	-	-	-	-	-	-	-	-	-	-	121	0	0	1	-	-	-	-	0	-	-	-	122	122
	Rentas	-	-	-	-	-	-	-	-	-	-	-	-	-	-	-	-	-	-	-	-	-	-	-	-	
	Defunción y/o Sepelio LP	-	-	-	-	-	-	-	-	-	-	-	-	-	-	-	-	-	-	-	-	-	-	-	-	
	Defunción y/o Sepelio de CP	-	-	-	-	-	-	-	-	-	-	-	-	-	0	1	-	-	-	-	-	-	-	-	1	
	Vida en Grupo de CP	-	-	-	-	-	-	-	-	-	-	-	-	-	2	9	-	-	-	-	34	-	-	-	46	
	Salud o Enfermedad	-	-	-	-	-	-	-	-	-	-	-	6	-	-	10	-	-	-	-	-	-	-	-	16	
	Desgravamen Hipotecario LP	-	-	-	-	-	-	-	-	-	-	-	-	-	-	-	-	-	-	-	-	-	-	-	-	
	Desgravamen Hipotecario CP	-	-	-	-	-	-	-	-	-	-	-	34	-	17	-	-	-	-	-	-	-	-	-	51	
	Accidentes Personales	-	-	-	-	-	-	-	-	-	-	-	0	19	42	9	-	-	-	-	24	-	-	-	95	
Total Seguros de Personas		-	-	-	-	-	-	-	-	-	-	-	617	29	128	36	-	-	-	-	59	-	-	-	869	
Servicios de Prepago	Salud o Enfermedad	-	-	-	-	-	-	-	-	-	-	-	-	-	-	-	-	-	-	-	-	-	-	-	-	
	Defunción y/o Sepelio	-	-	-	-	-	-	-	-	-	-	-	-	-	-	-	-	-	-	-	-	-	-	-	-	
Total Servicios de Prepago		-	-	-	-	-	-	-	-	-	-	-	-	-	-	-	-	-	-	-	-	-	-	-	-	
Seguros Previsionales	Riesgo Común	-	-	-	-	-	-	-	-	-	-	-	-	-	-	-	-	-	-	-	-	-	-	-	-	
	Riesgo Profesional	-	-	-	-	-	-	-	-	-	-	-	-	-	-	-	-	-	-	-	-	-	-	-	-	
	Riesgo Laboral	-	-	-	-	-	-	-	-	-	-	-	-	-	-	-	-	-	-	-	-	-	-	-	-	
	Vitalicios	-	-	-	-	-	-	-	-	-	-	-	-	-	-	-	-	-	-	-	-	-	-	-	-	
	Invalidez	-	-	-	-	-	-	-	-	-	-	-	-	-	-	-	-	-	-	-	-	-	-	-	-	
	Muerte	-	-	-	-	-	-	-	-	-	-	-	-	-	-	-	-	-	-	-	-	-	-	-	-	
	Gastos Funerarios	-	-	-	-	-	-	-	-	-	-	-	-	-	-	-	-	-	-	-	-	-	-	-	-	
	Sistema de Reparto	-	-	-	-	-	-	-	-	-	-	-	-	-	-	-	-	-	-	-	-	-	-	-	-	
Total Seguros Previsionales		-	-	-	-	-	-	-	-	-	-	-	-	-	-	-	-	-	-	-	-	-	-	-	-	
Total general		395	917	0	275	87	849	-	-	-	-	2.523	-	617	29	128	36	-	-	59	-	-	-	869	3.392	

Fuente: Información de Partes de Producción y Sinistros de las Entidades Aseguradoras.

(1) Mediante Resolución Administrativa APS N° 380/2021 de 22/04/2021, se habilita a Seguros y Reaseguros Personales Univida S.A. para la Administración y Comercialización del Seguro Obligatorio de Accidentes de la Trabajadora y el Trabajador en el Ámbito de la Construcción - SOATC.

(2) Mediante Resolución Administrativa APS/D/DS/N° 1785/2024 de 13/12/2024, se autoriza la Fusión por Absorción de Bupa Insurance (Bolivia) S.A. a Bupa Seguros y Reaseguros S.A., mediante la incorporación de la primera a esta última, conforme lo acordado por las Entidades Aseguradoras y se revoca la autorización de funcionamiento de Bupa Insurance (Bolivia) S.A. emitida mediante Resolución Administrativa/SPVS/IS/N° 883 de 14/11/2008.

**PRODUCCIÓN DIRECTA NETA DE ANULACIONES
POR ENTIDAD ASEGURADORA
POTOSÍ
A Diciembre de 2024
(En miles de Dólares Estadounidenses)**

Modalidad	Ramo	Seguros Generales y Fianzas											Total Seguros Generales y Fianzas	Seguros de Personas								Total Seguros de Personas	Total general				
		LBC-G	CRE-G	ILL-G	ALI-G	BIS-G	FOR-G	NAL-G	UNI-G	CRS-G	MSC-G	BUP-P ⁽²⁾		LVI-P	LBC-P	NAL-P	ALI-P	CRS-P	UNI-P	FOR-P	SC-P						
Seguros Generales	Incendio	(87)	3	-	59	37	-	-	-	-	-	-	12	-	-	-	-	-	-	-	-	-	-	-	-	12	
	Robo	-	-	-	1	-	-	-	-	-	-	-	1	-	-	-	-	-	-	-	-	-	-	-	-	1	
	Transportes	0	3	-	1	6	-	-	-	-	-	-	11	-	-	-	-	-	-	-	-	-	-	-	-	11	
	Naves o Embarcaciones	-	-	-	-	-	-	-	-	-	-	-	-	-	-	-	-	-	-	-	-	-	-	-	-	-	
	Automotores	357	163	-	140	211	-	-	-	-	-	-	871	-	-	-	-	-	-	-	-	-	-	-	-	871	
	Aeronavegación	-	-	-	-	-	-	-	-	-	-	-	-	-	-	-	-	-	-	-	-	-	-	-	-	-	
	Ramos Técnicos	322	23	-	63	41	-	-	-	-	-	-	449	-	-	-	-	-	-	-	-	-	-	-	-	449	
	Responsabilidad Civil	15	14	-	15	5	-	-	-	-	-	-	49	-	-	-	-	-	-	-	-	-	-	-	-	49	
	Riesgos Varios Misceláneos	13	136	-	2	0	-	-	-	-	-	-	152	-	-	-	-	-	-	-	-	-	-	-	-	152	
	Agropecuarios	-	-	-	-	-	-	-	-	-	-	-	-	-	-	-	-	-	-	-	-	-	-	-	-	-	
	Salud o Enfermedad	-	0	-	8	-	-	-	-	-	-	-	8	-	-	-	-	-	-	-	-	-	-	-	-	8	
	Accidentes Personales	3	6	-	8	17	-	-	-	-	-	-	34	-	-	-	-	-	-	-	-	-	-	-	-	34	
	Total Seguros Generales		624	348	-	297	317	-	-	-	-	-	1.586	-	-	-	-	-	-	-	-	-	-	-	-	-	1.586
Seguros de Fianzas	Seriedad de Propuesta	-	3	-	4	-	-	-	-	-	-	7	-	-	-	-	-	-	-	-	-	-	-	-	-	7	
	Cumplimiento de Obra	0	5	-	40	-	-	-	-	-	-	45	-	-	-	-	-	-	-	-	-	-	-	-	-	45	
	Buena Ejecución de Obra	-	2	-	3	2	-	-	-	-	-	6	-	-	-	-	-	-	-	-	-	-	-	-	-	6	
	Cumplimiento de Servicios	-	0	-	0	-	-	-	-	-	-	1	-	-	-	-	-	-	-	-	-	-	-	-	-	1	
	Cumplimiento de Suministros	-	1	-	3	-	-	-	-	-	-	4	-	-	-	-	-	-	-	-	-	-	-	-	-	4	
	Inversión de Anticipos	-	3	-	60	-	-	-	-	-	-	62	-	-	-	-	-	-	-	-	-	-	-	-	-	62	
	Fidelidad de Empleados	6	-	-	-	-	-	-	-	-	-	6	-	-	-	-	-	-	-	-	-	-	-	-	-	6	
	Créditos	-	-	-	-	-	-	-	-	-	-	-	-	-	-	-	-	-	-	-	-	-	-	-	-	-	
	Garantía de Cumplimiento de Obligaciones Aduaneras	-	0	-	-	-	-	-	-	-	-	0	-	-	-	-	-	-	-	-	-	-	-	-	-	0	
	Cumplimiento de Obligaciones y/o Derechos Contractuales	-	-	-	0	-	-	-	-	-	-	0	-	-	-	-	-	-	-	-	-	-	-	-	-	0	
	Garantía de Funcionamiento de Maquinaria y/o Equipo	-	-	-	-	-	-	-	-	-	-	-	-	-	-	-	-	-	-	-	-	-	-	-	-	-	
	Garantía para restitución de importes devueltos por el SIN	-	-	-	-	-	-	-	-	-	-	-	-	-	-	-	-	-	-	-	-	-	-	-	-	-	
	Caución a Primer Requerimiento para el Pago Diferido de Tributos Aduaneros de Importación	-	-	-	-	-	-	-	-	-	-	-	-	-	-	-	-	-	-	-	-	-	-	-	-	-	
	Total Seguros de Fianzas		6	14	-	109	2	-	-	-	-	-	131	-	-	-	-	-	-	-	-	-	-	-	-	131	
	Seguros Obligatorios	Accidentes de Tránsito	-	-	-	-	-	-	-	-	-	-	-	-	-	-	-	-	-	-	-	-	-	-	-	-	-
		Accidentes de Construcción ⁽¹⁾	-	-	-	-	-	-	-	-	-	-	-	-	-	-	-	-	-	-	-	-	-	-	-	-	-
	Total Seguros Obligatorios		-	-	-	-	-	-	-	-	-	-	-	-	-	-	-	-	-	-	-	-	-	-	-	-	-
Seguros de Personas	Vida Individual LP	-	-	-	-	-	-	-	-	-	-	-	-	815	7	35	12	-	-	-	-	-	-	-	-	870	
	Vida Individual CP	-	-	-	-	-	-	-	-	-	-	-	-	43	1	51	2	-	-	-	-	-	-	-	-	96	
	Rentas	-	-	-	-	-	-	-	-	-	-	-	-	-	-	-	-	-	-	-	-	-	-	-	-	-	
	Defunción y/o Sepelio LP	-	-	-	-	-	-	-	-	-	-	-	-	-	-	-	-	-	-	-	-	-	-	-	-	-	
	Defunción y/o Sepelio de CP	-	-	-	-	-	-	-	-	-	-	-	-	-	-	-	0	-	-	-	-	-	-	-	-	0	
	Vida en Grupo de CP	-	-	-	-	-	-	-	-	-	-	-	-	-	0	1	2	-	-	-	-	-	-	-	-	3	
	Salud o Enfermedad	-	-	-	-	-	-	-	-	-	-	-	-	9	8	1	-	-	-	-	-	-	-	-	-	18	
	Desgravamen Hipotecario LP	-	-	-	-	-	-	-	-	-	-	-	-	-	-	-	-	-	-	-	-	-	-	-	-	-	
	Desgravamen Hipotecario CP	-	-	-	-	-	-	-	-	-	-	-	-	-	24	-	-	-	-	-	-	-	-	-	-	24	
	Accidentes Personales	-	-	-	-	-	-	-	-	-	-	-	-	-	4	13	3	13	-	-	-	-	-	-	-	33	
Total Seguros de Personas		-	-	-	-	-	-	-	-	-	-	-	895	30	89	29	-	-	-	-	-	-	-	-	-	1.043	
Servicios de Prepago	Salud o Enfermedad	-	-	-	-	-	-	-	-	-	-	-	-	-	-	-	-	-	-	-	-	-	-	-	-	-	
	Defunción y/o Sepelio	-	-	-	-	-	-	-	-	-	-	-	-	-	-	-	-	-	-	-	-	-	-	-	-	-	
Total Servicios de Prepago		-	-	-	-	-	-	-	-	-	-	-	-	-	-	-	-	-	-	-	-	-	-	-	-	-	
Seguros Previsionales	Riesgo Común	-	-	-	-	-	-	-	-	-	-	-	-	-	-	-	-	-	-	-	-	-	-	-	-	-	
	Riesgo Profesional	-	-	-	-	-	-	-	-	-	-	-	-	-	-	-	-	-	-	-	-	-	-	-	-	-	
	Riesgo Laboral	-	-	-	-	-	-	-	-	-	-	-	-	-	-	-	-	-	-	-	-	-	-	-	-	-	
	Vitalicios	-	-	-	-	-	-	-	-	-	-	-	-	-	-	-	-	-	-	-	-	-	-	-	-	-	
	Invalidez	-	-	-	-	-	-	-	-	-	-	-	-	-	-	-	-	-	-	-	-	-	-	-	-	-	
	Muerte	-	-	-	-	-	-	-	-	-	-	-	-	-	-	-	-	-	-	-	-	-	-	-	-	-	
	Gastos Funerarios	-	-	-	-	-	-	-	-	-	-	-	-	-	-	-	-	-	-	-	-	-	-	-	-	-	
	Sistema de Reparto	-	-	-	-	-	-	-	-	-	-	-	-	-	-	-	-	-	-	-	-	-	-	-	-	-	
Total Seguros Previsionales		-	-	-	-	-	-	-	-	-	-	-	-	-	-	-	-	-	-	-	-	-	-	-	-		
Total general		630	361	-	407	319	-	-	-	-	-	1.717	-	895	30	89	29	-	-	-	-	-	-	-	1.043	2.760	

Puente: Información de Partes de Producción y Sinistros de las Entidades Aseguradoras.

(1) Mediante Resolución Administrativa APS N° 380/2021 de 22/04/2021, se habilita a Seguros y Reaseguros Personales Univida S.A. para la Administración y Comercialización del Seguro Obligatorio de Accidentes de la Trabajadora y el Trabajador en el Ámbito de la Construcción - SOATC.

(2) Mediante Resolución Administrativa APS/05/N° 1785/2024 de 11/12/2024, se autoriza la Fusión por Absorción de Bupa Insurance (Bolívia) S.A. a Bupa Seguros y Reaseguros S.A., mediante la incorporación de la primera a esta última, conforme lo acordado por las Entidades Aseguradoras y se revoca la autorización de funcionamiento de Bupa Insurance (Bolívia) S.A. emitida mediante Resolución Administrativa/SPVS/IS/N° 883 de 14/11/2008.

PRODUCCIÓN DIRECTA NETA DE ANULACIONES
POR ENTIDAD ASEGURADORA
TARIJA
A Diciembre de 2024
(En miles de Dólares Estadounidenses)

Modalidad	Ramo	Seguros Generales y Fianzas											Total Seguros Generales y Fianzas	Seguros de Personas								Total Seguros de Personas	Total general			
		LBC-G	CRE-G	ILL-G	ALI-G	BIS-G	FOR-G	NAL-G	UNI-G	CRS-G	MSC-G	BUP-P (2)		LVI-P	LBC-P	NAL-P	ALI-P	CRS-P	UNI-P	FOR-P	SC-P					
Seguros Generales	Incendio	270	44	-	21	43	105	28	-	-	-	511	-	-	-	-	-	-	-	-	-	-	-	-	511	
	Robo	-	-	-	2	-	-	4	-	-	-	6	-	-	-	-	-	-	-	-	-	-	-	-	6	
	Transportes	189	8	-	45	12	21	3	-	-	-	277	-	-	-	-	-	-	-	-	-	-	-	-	277	
	Naves o Embarcaciones	0	1	-	-	-	-	-	-	-	-	1	-	-	-	-	-	-	-	-	-	-	-	-	1	
	Automotores	668	789	2	623	550	440	369	-	-	-	3.442	-	-	-	-	-	-	-	-	-	-	-	-	3.442	
	Aeronavegación	1	-	-	-	-	-	-	-	-	-	1	-	-	-	-	-	-	-	-	-	-	-	-	1	
	Ramos Técnicos	218	139	6	43	105	99	116	-	-	-	725	-	-	-	-	-	-	-	-	-	-	-	-	725	
	Responsabilidad Civil	193	102	1	21	20	13	5	-	-	-	354	-	-	-	-	-	-	-	-	-	-	-	-	354	
	Riesgos Varios Misceláneos	46	377	-	3	6	22	6	-	-	-	461	-	-	-	-	-	-	-	-	-	-	-	-	461	
	Agropecuarios	-	-	-	-	-	-	-	-	-	-	-	-	-	-	-	-	-	-	-	-	-	-	-	-	
	Salud o Enfermedad	-	0	-	175	272	-	-	-	-	-	447	-	-	-	-	-	-	-	-	-	-	-	-	447	
	Accidentes Personales	8	124	0	26	22	4	23	-	-	-	207	-	-	-	-	-	-	-	-	-	-	-	-	207	
Total Seguros Generales		1.593	1.583	9	959	1.030	704	554	-	-	-	6.432	-	-	-	-	-	-	-	-	-	-	-	-	6.432	
Seguros de Fianzas	Seriedad de Propuesta	-	1	-	14	-	30	34	-	-	-	79	-	-	-	-	-	-	-	-	-	-	-	-	79	
	Cumplimiento de Obra	-	63	-	23	-	187	249	-	-	-	522	-	-	-	-	-	-	-	-	-	-	-	-	522	
	Buena Ejecución de Obra	-	2	0	1	-	4	1	-	-	-	9	-	-	-	-	-	-	-	-	-	-	-	-	9	
	Cumplimiento de Servicios	-	1	-	2	-	45	11	-	-	-	59	-	-	-	-	-	-	-	-	-	-	-	-	59	
	Cumplimiento de Suministros	-	2	-	4	-	11	4	-	-	-	22	-	-	-	-	-	-	-	-	-	-	-	-	22	
	Inversión de Anticipos	-	80	-	115	-	219	617	-	-	-	1.030	-	-	-	-	-	-	-	-	-	-	-	-	1.030	
	Fidelidad de Empleados	4	4	-	-	1	17	-	-	-	-	26	-	-	-	-	-	-	-	-	-	-	-	-	26	
	Créditos	-	-	-	-	-	-	-	-	-	-	-	-	-	-	-	-	-	-	-	-	-	-	-	-	
	Garantía de Cumplimiento de Obligaciones Aduaneras	-	1	0	20	-	-	-	-	-	-	22	-	-	-	-	-	-	-	-	-	-	-	-	22	
	Cumplimiento de Obligaciones y/o Derechos Contractuales	-	1	-	0	-	1	-	-	-	-	2	-	-	-	-	-	-	-	-	-	-	-	-	2	
	Garantía de Funcionamiento de Maquinaria y/o Equipo	-	-	-	-	-	-	-	-	-	-	-	-	-	-	-	-	-	-	-	-	-	-	-	-	
	Garantía para restitución de importes devueltos por el SIN	-	-	-	-	-	-	-	-	-	-	-	-	-	-	-	-	-	-	-	-	-	-	-	-	
	Caución a Primer Requerimiento para el Pago Diferido de Tributos Aduaneros de Importación	-	-	-	-	-	-	-	-	-	-	-	-	-	-	-	-	-	-	-	-	-	-	-	-	
Total Seguros de Fianzas		4	155	0	179	1	515	916	-	-	-	1.770	-	-	-	-	-	-	-	-	-	-	-	-	1.770	
Seguros Obligatorios	Accidentes de Tránsito	-	-	-	-	-	-	-	-	-	-	-	-	-	-	-	-	-	-	-	-	-	-	-	-	
	Accidentes de Construcción (1)	-	-	-	-	-	-	-	-	-	-	-	-	-	-	-	-	-	-	-	-	-	-	-	-	
Total Seguros Obligatorios		-	-	-	-	-	-	-	-	-	-	-	-	-	-	-	-	-	-	-	-	-	-	-	-	
Seguros de Personas	Vida Individual LP	-	-	-	-	-	-	-	-	-	-	-	-	592	4	631	188	-	-	-	-	-	-	-	1.416	1.416
	Vida Individual CP	-	-	-	-	-	-	-	-	-	-	-	57	2	178	5	-	-	-	-	0	-	-	-	244	244
	Rentas	-	-	-	-	-	-	-	-	-	-	-	-	-	-	-	-	-	-	-	-	-	-	-	-	
	Defunción y/o Sepelio LP	-	-	-	-	-	-	-	-	-	-	-	-	-	-	-	-	-	-	-	-	-	-	-	-	
	Defunción y/o Sepelio de CP	-	-	-	-	-	-	-	-	-	-	-	-	-	2	1	-	-	-	-	-	-	-	-	3	
	Vida en Grupo de CP	-	-	-	-	-	-	-	-	-	-	-	-	-	4	18	-	-	-	-	5	-	-	-	28	
	Salud o Enfermedad	-	-	-	-	-	-	-	-	-	-	-	24	0	69	35	-	-	-	-	1	-	-	-	128	
	Desgravamen Hipotecario LP	-	-	-	-	-	-	-	-	-	-	-	-	-	-	-	-	-	-	-	-	-	-	-	-	
	Desgravamen Hipotecario CP	-	-	-	-	-	-	-	-	-	-	-	17	223	-	-	-	-	-	-	-	-	-	-	240	
	Accidentes Personales	-	-	-	-	-	-	-	-	-	-	-	1	17	31	25	-	-	-	-	13	-	-	-	88	
Total Seguros de Personas		-	-	-	-	-	-	-	-	-	-	-	691	248	915	273	-	-	-	-	19	-	-	-	2.146	2.146
Servicios de Prepago	Salud o Enfermedad	-	-	-	-	-	-	-	-	-	-	-	-	-	-	-	-	-	-	-	-	-	-	-	-	
	Defunción y/o Sepelio	-	-	-	-	-	-	-	-	-	-	-	-	-	-	-	-	-	-	-	-	-	-	-	-	
Total Servicios de Prepago		-	-	-	-	-	-	-	-	-	-	-	-	-	-	-	-	-	-	-	-	-	-	-	-	
Seguros Previsionales	Riesgo Común	-	-	-	-	-	-	-	-	-	-	-	-	-	-	-	-	-	-	-	-	-	-	-	-	
	Riesgo Profesional	-	-	-	-	-	-	-	-	-	-	-	-	-	-	-	-	-	-	-	-	-	-	-	-	
	Riesgo Laboral	-	-	-	-	-	-	-	-	-	-	-	-	-	-	-	-	-	-	-	-	-	-	-	-	
	Vitalicios	-	-	-	-	-	-	-	-	-	-	-	-	-	-	-	-	-	-	-	-	-	-	-	-	
	Invalidez	-	-	-	-	-	-	-	-	-	-	-	-	-	-	-	-	-	-	-	-	-	-	-	-	
	Muerte	-	-	-	-	-	-	-	-	-	-	-	-	-	-	-	-	-	-	-	-	-	-	-	-	
	Gastos Funerarios	-	-	-	-	-	-	-	-	-	-	-	-	-	-	-	-	-	-	-	-	-	-	-	-	
	Sistema de Reparto	-	-	-	-	-	-	-	-	-	-	-	-	-	-	-	-	-	-	-	-	-	-	-	-	
Total Seguros Previsionales		-	-	-	-	-	-	-	-	-	-	-	-	-	-	-	-	-	-	-	-	-	-	-	-	
Total general		1.598	1.738	10	1.138	1.030	1.219	1.470	-	-	-	8.202	-	691	248	915	273	-	-	-	19	-	-	-	10.348	

Fuente: Información de Partes de Producción y Sinistros de las Entidades Aseguradoras.

(1) Mediante Resolución Administrativa APS/Nº 380/2021 de 22/04/2021, se habilita a Seguros y Reaseguros Personales Unificada S.A. para la Administración y Comercialización del Seguro Obligatorio de Accidentes de la Trabajadora y el Trabajador en el Ámbito de la Construcción - SOATC.

(2) Mediante Resolución Administrativa APS/DI/DS/Nº 1785/2024 de 13/12/2024, se autoriza la Fusión por Absorción de Bupa Insurance (Bolivia) S.A. a Bisa Seguros y Reaseguros S.A., mediante la incorporación de la primera a esta última, conforme lo acordado por las Entidades Aseguradoras y se revoca la autorización de funcionamiento de Bupa Insurance (Bolivia) S.A. emitida mediante Resolución Administrativa/SPV/S/IS/Nº 883 de 14/11/2008.

PRODUCCIÓN DIRECTA NETA DE ANULACIONES
 POR ENTIDAD ASEGURADORA
 CHUQUISACA
 A Diciembre de 2024
 (En miles de Dólares Estadounidenses)

Modalidad	Ramo	Seguros Generales y Fianzas											Total Seguros Generales y Fianzas	Seguros de Personas							Total Seguros de Personas	Total general				
		LBC-G	CRE-G	ILL-G	ALI-G	BIS-G	FOR-G	NAL-G	UNI-G	CRS-G	MSC-G	BUP-P ⁽²⁾		LVI-P	LBC-P	NAL-P	ALI-P	CRS-P	UNI-P	FOR-P			SC-P			
Seguros Generales	Incendio	160	3	3	12	90	218	58	-	-	-	544	-	-	-	-	-	-	-	-	-	-	-	-	544	
	Robo	-	-	-	3	-	-	9	-	-	-	12	-	-	-	-	-	-	-	-	-	-	-	-	12	
	Transportes	2	7	0	1	7	22	2	-	-	-	41	-	-	-	-	-	-	-	-	-	-	-	-	41	
	Naves o Embarcaciones	-	-	-	-	-	-	-	-	-	-	-	-	-	-	-	-	-	-	-	-	-	-	-	-	
	Automotores	497	151	4	211	488	443	444	-	-	-	2.237	-	-	-	-	-	-	-	-	-	-	-	-	2.237	
	Aeronavegación	-	-	-	0	-	-	-	-	-	-	0	-	-	-	-	-	-	-	-	-	-	-	-	0	
	Ramos Técnicos	127	24	15	135	89	58	67	-	-	-	515	-	-	-	-	-	-	-	-	-	-	-	-	515	
	Responsabilidad Civil	22	17	8	15	21	92	13	-	-	-	189	-	-	-	-	-	-	-	-	-	-	-	-	189	
	Riesgos Varios Misceláneos	25	326	-	1	12	32	11	-	-	-	407	-	-	-	-	-	-	-	-	-	-	-	-	407	
	Agropecuarios	-	-	-	-	-	-	-	-	-	-	-	-	-	-	-	-	-	-	-	-	-	-	-	-	
	Salud o Enfermedad	-	-	-	51	136	-	-	-	-	-	187	-	-	-	-	-	-	-	-	-	-	-	-	187	
	Accidentes Personales	33	330	2	5	35	49	22	-	-	-	476	-	-	-	-	-	-	-	-	-	-	-	-	476	
Total Seguros Generales		867	857	31	436	878	913	625	-	-	-	4.607	-	-	-	-	-	-	-	-	-	-	-	-	4.607	
Seguros de Fianzas	Seriedad de Propuesta	-	5	-	7	-	6	14	-	-	-	32	-	-	-	-	-	-	-	-	-	-	-	-	32	
	Cumplimiento de Obra	-	24	-	37	-	110	106	-	-	-	277	-	-	-	-	-	-	-	-	-	-	-	-	277	
	Buena Ejecución de Obra	-	2	1	1	2	5	4	-	-	-	14	-	-	-	-	-	-	-	-	-	-	-	-	14	
	Cumplimiento de Servicios	-	1	0	1	-	3	5	-	-	-	11	-	-	-	-	-	-	-	-	-	-	-	-	11	
	Cumplimiento de Suministros	-	3	-	1	-	1	2	-	-	-	6	-	-	-	-	-	-	-	-	-	-	-	-	6	
	Inversión de Anticipos	-	47	-	34	-	127	148	-	-	-	356	-	-	-	-	-	-	-	-	-	-	-	-	356	
	Fidelidad de Empleados	-	-	-	-	1	28	-	-	-	-	28	-	-	-	-	-	-	-	-	-	-	-	-	28	
	Créditos	-	-	-	-	-	-	-	-	-	-	-	-	-	-	-	-	-	-	-	-	-	-	-	-	
	Garantía de Cumplimiento de Obligaciones Aduaneras	-	-	-	0	-	-	-	-	-	-	0	-	-	-	-	-	-	-	-	-	-	-	-	0	
	Cumplimiento de Obligaciones y/o Derechos Contractuales	-	0	-	0	-	0	-	-	-	-	0	-	-	-	-	-	-	-	-	-	-	-	-	0	
	Garantía de Funcionamiento de Maquinaria y/o Equipo	-	-	-	-	-	-	-	-	-	-	-	-	-	-	-	-	-	-	-	-	-	-	-	-	
	Garantía para restitución de importes devueltos por el SIN	-	-	-	-	-	-	-	-	-	-	-	-	-	-	-	-	-	-	-	-	-	-	-	-	
	Caución a Primer Requerimiento para el Pago Diferido de Tributos Aduaneros de Importación	-	-	-	-	-	-	-	-	-	-	-	-	-	-	-	-	-	-	-	-	-	-	-	-	
Total Seguros de Fianzas		-	82	1	80	2	281	279	-	-	-	725	-	-	-	-	-	-	-	-	-	-	-	-	725	
Seguros Obligatorios	Accidentes de Tránsito	-	-	-	-	-	-	-	-	-	-	-	-	-	-	-	-	-	-	-	-	-	-	-	-	
	Accidentes de Construcción ⁽¹⁾	-	-	-	-	-	-	-	-	-	-	-	-	-	-	-	-	-	-	-	-	-	-	-	-	
Total Seguros Obligatorios		-	-	-	-	-	-	-	-	-	-	-	-	-	-	-	-	-	-	-	-	-	-	-	-	
Seguros de Personas	Vida Individual LP	-	-	-	-	-	-	-	-	-	-	-	263	9	792	104	-	-	-	-	-	-	-	-	1.168	1.168
	Vida Individual CP	-	-	-	-	-	-	-	-	-	-	-	29	-	195	2	-	-	-	-	-	-	-	-	226	226
	Rentas	-	-	-	-	-	-	-	-	-	-	-	-	-	-	-	-	-	-	-	-	-	-	-	-	
	Defunción y/o Sepelio LP	-	-	-	-	-	-	-	-	-	-	-	-	-	-	-	-	-	-	-	-	-	-	-	-	
	Defunción y/o Sepelio de CP	-	-	-	-	-	-	-	-	-	-	-	-	-	0	1	-	-	-	-	-	-	-	-	1	
	Vida en Grupo de CP	-	-	-	-	-	-	-	-	-	-	-	5	(0)	16	9	-	-	-	-	-	-	-	-	30	30
	Salud o Enfermedad	-	-	-	-	-	-	-	-	-	-	-	17	(0)	57	6	-	-	-	-	-	-	-	-	81	81
	Desgravamen Hipotecario LP	-	-	-	-	-	-	-	-	-	-	-	-	-	-	-	-	-	-	-	-	-	-	-	-	
	Desgravamen Hipotecario CP	-	-	-	-	-	-	-	-	-	-	-	36	180	773	-	-	-	-	-	-	-	-	-	989	989
	Accidentes Personales	-	-	-	-	-	-	-	-	-	-	-	2	33	33	11	-	-	-	-	-	-	-	-	82	82
Total Seguros de Personas		-	-	-	-	-	-	-	-	-	-	-	351	222	1.866	134	-	-	-	3	-	-	-	-	2.576	2.576
Servicios de Prepago	Salud o Enfermedad	-	-	-	-	-	-	-	-	-	-	-	-	-	-	-	-	-	-	-	-	-	-	-	-	
	Defunción y/o Sepelio	-	-	-	-	-	-	-	-	-	-	-	-	-	-	-	-	-	-	-	-	-	-	-	-	
Total Servicios de Prepago		-	-	-	-	-	-	-	-	-	-	-	-	-	-	-	-	-	-	-	-	-	-	-	-	
Seguros Previsionales	Riesgo Común	-	-	-	-	-	-	-	-	-	-	-	-	-	-	-	-	-	-	-	-	-	-	-	-	
	Riesgo Profesional	-	-	-	-	-	-	-	-	-	-	-	-	-	-	-	-	-	-	-	-	-	-	-	-	
	Riesgo Laboral	-	-	-	-	-	-	-	-	-	-	-	-	-	-	-	-	-	-	-	-	-	-	-	-	
	Vitalicios	-	-	-	-	-	-	-	-	-	-	-	-	-	-	-	-	-	-	-	-	-	-	-	-	
	Invalidez	-	-	-	-	-	-	-	-	-	-	-	-	-	-	-	-	-	-	-	-	-	-	-	-	
	Muerte	-	-	-	-	-	-	-	-	-	-	-	-	-	-	-	-	-	-	-	-	-	-	-	-	
	Gastos Funerarios	-	-	-	-	-	-	-	-	-	-	-	-	-	-	-	-	-	-	-	-	-	-	-	-	
	Sistema de Reparto	-	-	-	-	-	-	-	-	-	-	-	-	-	-	-	-	-	-	-	-	-	-	-	-	
Total Seguros Previsionales		-	-	-	-	-	-	-	-	-	-	-	-	-	-	-	-	-	-	-	-	-	-	-	-	
Total general		867	939	32	516	881	1.195	904	-	-	-	5.333	-	351	222	1.866	134	-	-	3	-	-	-	2.576	7.909	

Fuente: Información de Partes de Producción y Sinistros de las Entidades Aseguradoras.

(1) Mediante Resolución Administrativa APS N° 380/2021 de 22/04/2021, se habilita a Seguros y Reaseguros Personales Univida S.A. para la Administración y Comercialización del Seguro Obligatorioso de Accidentes de la Trabajadora y el Trabajador en el Ámbito de la Construcción - SOATC.

(2) Mediante Resolución Administrativa APS/DI/05/N° 1785/2024 de 13/12/2024, se autoriza la Fusión por Absorción de Bupa Insurance (Bolivia) S.A. a BISA Seguros y Reaseguros S.A., mediante la incorporación de la primera a esta última, conforme lo acordado por las Entidades Aseguradoras y se revoca la autorización de funcionamiento de Bupa Insurance (Bolivia) S.A. emitida mediante Resolución Administrativa/SPVS/IS/N° 883 de 14/11/2008.

PRODUCCIÓN DIRECTA NETA DE ANULACIONES
 POR ENTIDAD ASEGURADORA
 PANDO
 A Diciembre de 2024
 (En miles de Dólares Estadounidenses)

Modalidad	Ramo	Seguros Generales y Fianzas										Total Seguros Generales y Fianzas	Seguros de Personas							Total Seguros de Personas	Total general	
		LBC-G	CRE-G	ILL-G	ALI-G	BIS-G	FOR-G	NAL-G	UNI-G	CRS-G	MSC-G		BUP-P ⁽²⁾	LVI-P	LBC-P	NAL-P	ALI-P	CRS-P	UNI-P			FOR-P
Seguros Generales	Incendio	-	-	-	-	-	-	-	-	-	-	-	-	-	-	-	-	-	-	-	-	-
	Robo	-	-	-	-	-	-	-	-	-	-	-	-	-	-	-	-	-	-	-	-	-
	Transportes	-	-	-	-	-	-	-	-	-	-	-	-	-	-	-	-	-	-	-	-	-
	Naves o Embarcaciones	-	-	-	-	-	-	-	-	-	-	-	-	-	-	-	-	-	-	-	-	-
	Automotores	-	(0)	-	-	-	-	-	-	-	-	0	-	-	-	-	-	-	-	-	-	0
	Aeronavegación	-	-	-	-	-	-	-	-	-	-	-	-	-	-	-	-	-	-	-	-	-
	Ramos Técnicos	-	-	-	-	-	-	-	-	-	-	2	-	-	-	-	-	-	-	-	-	2
	Responsabilidad Civil	-	-	-	-	-	-	-	-	-	-	0	-	-	-	-	-	-	-	-	-	0
	Riesgos Varios Misceláneos	-	-	-	-	-	-	-	-	-	-	4	-	-	-	-	-	-	-	-	-	4
	Agropecuarios	-	-	-	-	-	-	-	-	-	-	-	-	-	-	-	-	-	-	-	-	-
	Salud o Enfermedad	-	-	-	-	-	-	-	-	-	-	-	-	-	-	-	-	-	-	-	-	-
	Accidentes Personales	-	-	-	-	-	-	-	-	-	-	0	-	-	-	-	-	-	-	-	-	0
Total Seguros Generales		-	(0)	-	-	-	-	-	-	-	-	7	-	-	-	-	-	-	-	-	-	7
Seguros de Fianzas	Seriedad de Propuesta	-	-	-	-	-	-	-	-	-	-	-	-	-	-	-	-	-	-	-	-	-
	Cumplimiento de Obra	-	-	-	-	-	-	-	-	-	-	-	-	-	-	-	-	-	-	-	-	-
	Buena Ejecución de Obra	-	-	-	-	-	-	-	-	-	-	-	-	-	-	-	-	-	-	-	-	-
	Cumplimiento de Servicios	-	-	-	-	-	-	-	-	-	-	-	-	-	-	-	-	-	-	-	-	-
	Cumplimiento de Suministros	-	-	-	-	-	-	-	-	-	-	-	-	-	-	-	-	-	-	-	-	-
	Inversión de Anticipos	-	-	-	-	-	-	-	-	-	-	-	-	-	-	-	-	-	-	-	-	-
	Fidelidad de Empleados	-	-	-	-	-	-	-	-	-	-	-	-	-	-	-	-	-	-	-	-	-
	Créditos	-	-	-	-	-	-	-	-	-	-	-	-	-	-	-	-	-	-	-	-	-
	Garantía de Cumplimiento de Obligaciones Aduaneras	-	-	-	-	-	-	-	-	-	-	-	-	-	-	-	-	-	-	-	-	-
	Cumplimiento de Obligaciones y/o Derechos Contractuales	-	-	-	-	-	-	-	-	-	-	-	-	-	-	-	-	-	-	-	-	-
	Garantía de Funcionamiento de Maquinaria y/o Equipo	-	-	-	-	-	-	-	-	-	-	-	-	-	-	-	-	-	-	-	-	-
	Garantía para restitución de importes devueltos por el SIN	-	-	-	-	-	-	-	-	-	-	-	-	-	-	-	-	-	-	-	-	-
	Caución a Primer Requerimiento para el Pago Diferido de Tributos Aduaneros de Importación	-	-	-	-	-	-	-	-	-	-	-	-	-	-	-	-	-	-	-	-	-
Total Seguros de Fianzas		-	-	-	-	-	-	-	-	-	-	-	-	-	-	-	-	-	-	-	-	-
Seguros Obligatorios	Accidentes de Tránsito	-	-	-	-	-	-	-	-	-	-	-	-	-	-	-	-	-	-	-	-	-
	Accidentes de Construcción ⁽¹⁾	-	-	-	-	-	-	-	-	-	-	-	-	-	-	-	-	-	-	-	-	-
Total Seguros Obligatorios		-	-	-	-	-	-	-	-	-	-	-	-	-	-	-	-	-	-	-	-	-
Seguros de Personas	Vida Individual LP	-	-	-	-	-	-	-	-	-	-	-	-	-	-	-	-	-	-	-	81	81
	Vida Individual CP	-	-	-	-	-	-	-	-	-	-	-	-	-	-	-	-	-	-	-	7	7
	Rentas	-	-	-	-	-	-	-	-	-	-	-	-	-	-	-	-	-	-	-	-	-
	Defunción y/o Sepelio LP	-	-	-	-	-	-	-	-	-	-	-	-	-	-	-	-	-	-	-	-	-
	Defunción y/o Sepelio de CP	-	-	-	-	-	-	-	-	-	-	-	-	-	-	-	-	-	-	-	-	-
	Vida en Grupo de CP	-	-	-	-	-	-	-	-	-	-	-	-	-	-	-	-	-	-	-	-	-
	Salud o Enfermedad	-	-	-	-	-	-	-	-	-	-	-	-	-	-	-	-	-	-	-	2	2
	Desgravamen Hipotecario LP	-	-	-	-	-	-	-	-	-	-	-	-	-	-	-	-	-	-	-	-	-
	Desgravamen Hipotecario CP	-	-	-	-	-	-	-	-	-	-	-	-	-	-	-	-	-	-	-	2	2
	Accidentes Personales	-	-	-	-	-	-	-	-	-	-	-	-	-	-	-	-	-	-	-	0	0
Total Seguros de Personas		-	-	-	-	-	-	-	-	-	-	-	-	-	-	-	-	-	-	-	92	92
Servicios de Prepago	Salud o Enfermedad	-	-	-	-	-	-	-	-	-	-	-	-	-	-	-	-	-	-	-	-	-
	Defunción y/o Sepelio	-	-	-	-	-	-	-	-	-	-	-	-	-	-	-	-	-	-	-	-	-
Total Servicios de Prepago		-	-	-	-	-	-	-	-	-	-	-	-	-	-	-	-	-	-	-	-	-
Seguros Previsionales	Riesgo Común	-	-	-	-	-	-	-	-	-	-	-	-	-	-	-	-	-	-	-	-	-
	Riesgo Profesional	-	-	-	-	-	-	-	-	-	-	-	-	-	-	-	-	-	-	-	-	-
	Riesgo Laboral	-	-	-	-	-	-	-	-	-	-	-	-	-	-	-	-	-	-	-	-	-
	Vitalicios	-	-	-	-	-	-	-	-	-	-	-	-	-	-	-	-	-	-	-	-	-
	Invalidez	-	-	-	-	-	-	-	-	-	-	-	-	-	-	-	-	-	-	-	-	-
	Muerte	-	-	-	-	-	-	-	-	-	-	-	-	-	-	-	-	-	-	-	-	-
	Gastos Funerarios	-	-	-	-	-	-	-	-	-	-	-	-	-	-	-	-	-	-	-	-	-
	Sistema de Reparto	-	-	-	-	-	-	-	-	-	-	-	-	-	-	-	-	-	-	-	-	-
Total Seguros Previsionales		-	-	-	-	-	-	-	-	-	-	-	-	-	-	-	-	-	-	-	-	-
Total general		-	(0)	-	-	-	-	-	-	-	-	7	-	-	-	-	-	-	-	-	-	99

Fuente: Información de Partes de Producción y Sinistros de las Entidades Aseguradoras.

(1) Mediante Resolución Administrativa APS N° 380/2021 de 22/04/2021, se habilita a Seguros y Reaseguros Personales Univida S.A. para la Administración y Comercialización del Seguro Obligatorio de Accidentes de la Trabajadora y el Trabajador en el Ámbito de la Construcción - SOATC.

(2) Mediante Resolución Administrativa APS/DI/DS/N° 1785/2024 de 13/12/2024, se autoriza la Fusión por Absorción de Bupa Insurance (Bolivia) S.A. a Bupa Seguros y Reaseguros S.A., mediante la incorporación de la primera a esta última, conforme lo acordado por las Entidades Aseguradoras y se revoca la autorización de funcionamiento de Bupa Insurance (Bolivia) S.A. emitida mediante Resolución Administrativa/SPVS/IS/N° 883 de 14/11/2008.

PRODUCCIÓN DIRECTA NETA DE ANULACIONES
 POR ENTIDAD ASEGURADORA
 BENI
 A Diciembre de 2024
 (En miles de Dólares Estadounidenses)

Modalidad	Ramo	Seguros Generales y Fianzas										Total Seguros Generales y Fianzas	Seguros de Personas								Total Seguros de Personas	Total general			
		LBC-G	CRE-G	ILL-G	ALI-G	BIS-G	FOR-G	NAL-G	UNI-G	CRS-G	MSC-G		BUP-P ⁽²⁾	LVI-P	LBC-P	NAL-P	ALI-P	CRS-P	UNI-P	FOR-P			SC-P		
Seguros Generales	Incendio	54	1	-	16	-	-	23	-	-	-	94	-	-	-	-	-	-	-	-	-	-	-	94	
	Robo	-	-	-	1	-	-	4	-	-	-	5	-	-	-	-	-	-	-	-	-	-	-	-	5
	Transportes	2	-	-	-	-	-	8	-	-	-	11	-	-	-	-	-	-	-	-	-	-	-	-	11
	Naves o Embarcaciones	6	-	-	-	-	-	2	-	-	-	8	-	-	-	-	-	-	-	-	-	-	-	-	8
	Automotores	249	77	-	50	-	-	59	-	-	-	435	-	-	-	-	-	-	-	-	-	-	-	-	435
	Aeronavegación	21	13	-	43	-	-	5	-	-	-	82	-	-	-	-	-	-	-	-	-	-	-	-	82
	Ramos Técnicos	56	7	-	1	-	-	18	-	-	-	83	-	-	-	-	-	-	-	-	-	-	-	-	83
	Responsabilidad Civil	23	2	-	7	-	-	4	-	-	-	35	-	-	-	-	-	-	-	-	-	-	-	-	35
	Riesgos Varios Misceláneos	3	3	-	-	-	-	7	-	-	-	13	-	-	-	-	-	-	-	-	-	-	-	-	13
	Agropecuarias	-	-	-	-	-	-	-	-	-	-	-	-	-	-	-	-	-	-	-	-	-	-	-	-
	Salud o Enfermedad	-	1	-	217	-	-	-	-	-	-	218	-	-	-	-	-	-	-	-	-	-	-	-	218
	Accidentes Personales	23	7	-	3	-	-	1	-	-	-	34	-	-	-	-	-	-	-	-	-	-	-	-	34
Total Seguros Generales		437	110	-	337	-	-	132	-	-	-	1.017	-	-	-	-	-	-	-	-	-	-	-	-	1.017
Seguros de Fianzas	Seriedad de Propuesta	0	3	-	-	-	-	-	-	-	-	3	-	-	-	-	-	-	-	-	-	-	-	-	3
	Cumplimiento de Obra	0	11	-	2	-	-	-	-	-	-	13	-	-	-	-	-	-	-	-	-	-	-	-	13
	Buena Ejecución de Obra	-	1	-	-	-	-	-	-	-	-	1	-	-	-	-	-	-	-	-	-	-	-	-	1
	Cumplimiento de Servicios	(0)	1	-	-	-	-	-	-	-	-	1	-	-	-	-	-	-	-	-	-	-	-	-	1
	Cumplimiento de Suministros	-	4	-	-	-	-	-	-	-	-	4	-	-	-	-	-	-	-	-	-	-	-	-	4
	Inversión de Anticipos	-	12	-	2	-	-	-	-	-	-	14	-	-	-	-	-	-	-	-	-	-	-	-	14
	Fidelidad de Empleados	5	-	-	-	-	-	-	-	-	-	5	-	-	-	-	-	-	-	-	-	-	-	-	5
	Créditos	-	-	-	-	-	-	-	-	-	-	-	-	-	-	-	-	-	-	-	-	-	-	-	-
	Garantía de Cumplimiento de Obligaciones Aduaneras	-	1	-	-	-	-	-	-	-	-	1	-	-	-	-	-	-	-	-	-	-	-	-	1
	Cumplimiento de Obligaciones y/o Derechos Contractuales	-	0	-	-	-	-	-	-	-	-	0	-	-	-	-	-	-	-	-	-	-	-	-	0
	Garantía de Funcionamiento de Maquinaria y/o Equipo	-	-	-	-	-	-	-	-	-	-	-	-	-	-	-	-	-	-	-	-	-	-	-	-
	Garantía para restitución de importes devueltos por el SIN	-	-	-	-	-	-	-	-	-	-	-	-	-	-	-	-	-	-	-	-	-	-	-	-
	Cautión a Primer Requerimiento para el Pago Diferido de Tributos Aduaneros de Importación	-	-	-	-	-	-	-	-	-	-	-	-	-	-	-	-	-	-	-	-	-	-	-	-
Total Seguros de Fianzas		5	34	-	4	-	-	-	-	-	-	43	-	-	-	-	-	-	-	-	-	-	-	-	43
Seguros Obligatorios	Accidentes de Tránsito	-	-	-	-	-	-	-	-	-	-	-	-	-	-	-	-	-	-	-	-	-	-	-	-
	Accidentes de Construcción ⁽¹⁾	-	-	-	-	-	-	-	-	-	-	-	-	-	-	-	-	-	-	-	-	-	-	-	-
Total Seguros Obligatorios		-	-	-	-	-	-	-	-	-	-	-	-	-	-	-	-	-	-	-	-	-	-	-	-
Seguros de Personas	Vida Individual LP	-	-	-	-	-	-	-	-	-	-	-	122	10	349	43	-	-	-	-	-	-	-	-	525
	Vida Individual CP	-	-	-	-	-	-	-	-	-	-	-	54	2	90	3	-	-	-	-	-	-	-	-	149
	Rentas	-	-	-	-	-	-	-	-	-	-	-	-	0	-	-	-	-	-	-	-	-	-	-	0
	Defunción y/o Sepelio LP	-	-	-	-	-	-	-	-	-	-	-	-	-	-	-	-	-	-	-	-	-	-	-	1
	Defunción y/o Sepelio de CP	-	-	-	-	-	-	-	-	-	-	-	-	-	1	-	-	-	-	-	-	-	-	-	1
	Vida en Grupo de CP	-	-	-	-	-	-	-	-	-	-	-	-	6	127	0	-	-	-	-	-	-	-	-	133
	Salud o Enfermedad	-	-	-	-	-	-	-	-	-	-	-	5	0	7	5	-	-	-	-	-	-	-	-	17
	Desgravamen Hipotecario LP	-	-	-	-	-	-	-	-	-	-	-	-	-	-	-	-	-	-	-	-	-	-	-	-
	Desgravamen Hipotecario CP	-	-	-	-	-	-	-	-	-	-	-	1	42	-	-	-	-	-	-	-	-	-	-	43
	Accidentes Personales	-	-	-	-	-	-	-	-	-	-	-	-	23	51	2	-	-	-	-	-	-	-	-	75
Total Seguros de Personas		-	-	-	-	-	-	-	-	-	-	-	183	83	625	53	-	-	-	-	-	-	-	-	943
Servicios de Prepago	Salud o Enfermedad	-	-	-	-	-	-	-	-	-	-	-	-	-	-	-	-	-	-	-	-	-	-	-	-
	Defunción y/o Sepelio	-	-	-	-	-	-	-	-	-	-	-	-	-	-	-	-	-	-	-	-	-	-	-	-
Total Servicios de Prepago		-	-	-	-	-	-	-	-	-	-	-	-	-	-	-	-	-	-	-	-	-	-	-	-
Seguros Previsionales	Riesgo Común	-	-	-	-	-	-	-	-	-	-	-	-	-	-	-	-	-	-	-	-	-	-	-	-
	Riesgo Profesional	-	-	-	-	-	-	-	-	-	-	-	-	-	-	-	-	-	-	-	-	-	-	-	-
	Riesgo Laboral	-	-	-	-	-	-	-	-	-	-	-	-	-	-	-	-	-	-	-	-	-	-	-	-
	Vitalicios	-	-	-	-	-	-	-	-	-	-	-	-	-	-	-	-	-	-	-	-	-	-	-	-
	Invalidez	-	-	-	-	-	-	-	-	-	-	-	-	-	-	-	-	-	-	-	-	-	-	-	-
	Muerte	-	-	-	-	-	-	-	-	-	-	-	-	-	-	-	-	-	-	-	-	-	-	-	-
	Gastos Funerarios	-	-	-	-	-	-	-	-	-	-	-	-	-	-	-	-	-	-	-	-	-	-	-	-
	Sistema de Reparto	-	-	-	-	-	-	-	-	-	-	-	-	-	-	-	-	-	-	-	-	-	-	-	-
Total Seguros Previsionales		-	-	-	-	-	-	-	-	-	-	-	-	-	-	-	-	-	-	-	-	-	-	-	-
Total general		443	144	-	341	-	-	132	-	-	-	1.060	-	183	83	625	53	-	-	-	-	-	-	-	943

Fuente: Información de Partes de Producción y siniestros de las Entidades Aseguradoras.

(1) Mediante Resolución Administrativa APS/N° 380/2021 de 22/04/2021, se habilita a Seguros y Reaseguros Personales Univida S.A. para la Administración y Comercialización del Seguro Obligatorio de Accidentes de la Trabajadora y el Trabajador en el Ámbito de la Construcción - SOATC.

(2) Mediante Resolución Administrativa APS/DI/DS/N° 1785/2024 de 13/12/2024, se autoriza la Fusión por Absorción de Bupa Insurance (Bolivia) S.A. a Bisa Seguros y Reaseguros S.A., mediante la incorporación de la primera a esta última, conforme lo acordado por las Entidades Aseguradoras y se revoca la autorización de funcionamiento de Bupa Insurance (Bolivia) S.A. emitida mediante Resolución Administrativa/SPVS/IS/N° 883 de 14/11/2008.

SINIESTROS DIRECTOS
POR DEPARTAMENTO Y ENTIDAD ASEGURADORA
A Diciembre de 2024
(En miles de Dólares Estadounidenses)

Entidades	Entidad Aseguradora	Departamento									Total Nacional
		La Paz	Cochabamba	Santa Cruz	Oruro	Potosí	Tarija	Chuquisaca	Pando	Beni	
Seguros Generales y Fianzas	La Boliviana Ciacruz de Seguros y Reaseguros S.A.	14.254	1.313	11.733	173	309	599	383	-	190	28.954
	Seguros y Reaseguros Credinform International S.A.	6.852	2.890	12.907	302	85	864	210	0	182	24.293
	Seguros Illimani S.A.	57	9	12	-	-	2	-	-	-	80
	Alianza Compañía de Seguros y Reaseguros S.A.	7.974	4.352	31.426	95	151	524	209	-	179	44.910
	Bisa Seguros y Reaseguros S.A.	8.170	2.827	25.222	119	165	620	506	-	-	37.628
	Compañía de Seguros y Reaseguros Fortaleza S.A.	3.770	1.616	4.365	304	-	1.143	1.443	-	-	12.640
	Nacional Seguros Patrimoniales y Fianzas S.A.	3.620	1.559	8.707	-	-	1.412	550	2	31	15.880
	Unibienes Seguros y Reaseguros Patrimoniales S.A.	11.253	1.709	1.990	-	-	-	-	-	-	14.953
	Crediseguro S.A. Seguros Generales	270	-	-	-	-	-	-	-	-	270
	Mercantil Santa Cruz Seguros y Reaseguros Generales S.A.	5.099	51	3.813	-	-	-	-	-	-	8.963
Total Seguros Generales y Fianzas		61.319	16.327	100.176	993	710	5.162	3.300	2	582	188.571
Seguros de Personas	BUPA Insurance (Bolivia) S.A. ⁽¹⁾	-	-	7.886	-	-	-	-	-	-	7.886
	La Vitalicia Seguros y Reaseguros de Vida S.A.	6.096	1.100	602	269	143	70	39	4	29	8.352
	La Boliviana Ciacruz Seguros Personales S.A.	33.781	1.455	1.212	5	1	150	96	-	33	36.732
	Nacional Seguros Vida y Salud S.A.	21.147	3.319	18.030	52	10	221	738	3	146	43.666
	Alianza Vida Seguros y Reaseguros S.A.	21.534	842	4.316	34	21	30	12	-	88	26.876
	Crediseguro S.A. Seguros Personales	9.914	-	-	-	-	-	-	-	-	9.914
	Seguros y Reaseguros Personales Univida S.A.	39.139	-	-	-	-	-	-	-	-	39.139
	Compañía de Seguros de Vida Fortaleza S.A.	60	99	3.531	11	-	3	1	-	-	3.705
Santa Cruz Vida y Salud Seguros y Reaseguros Personales S.A.	-	-	332	-	-	-	-	-	-	332	
Total Seguros de Personas		131.671	6.815	35.908	370	175	475	886	7	296	176.603
Total general		192.990	23.142	136.085	1.364	885	5.637	4.186	8	877	365.174

Fuente: Información de Partes de Producción y Sinistros de las Entidades Aseguradoras.

(1) Mediante Resolución Administrativa APS/DI/DS/N° 1785/2024 de 13/12/2024, se autoriza la Fusión por Absorción de Bupa Insurance (Bolivia) S.A. a Bisa Seguros y Reaseguros S.A., mediante la incorporación de la primera a esta última, conforme lo acordado por las Entidades Aseguradoras y se revoca la autorización de funcionamiento de Bupa Insurance (Bolivia) S.A. emitida mediante Resolución Administrativa/SPVS/IS/N° 883 de 14/11/2008.

**SINIESTROS DIRECTOS
POR ENTIDAD ASEGURADORA
LA PAZ
A Diciembre de 2024
(En miles de Dólares Estadounidenses)**

Modalidad	Ramo	Seguros Generales y Fianzas											Seguros de Personas								Total Seguros de Personas	Total general				
		LBC-G	CRE-G	ILL-G	ALI-G	BIS-G	FOR-G	NAL-G	UNI-G	CRS-G	MSC-G	Total Seguros Generales y Fianzas	BUP-P (2)	LVI-P	LBC-P	NAL-P	ALI-P	CRS-P	UNI-P	FOR-P			SC-P			
Seguros Generales	Incendio	6.281	25	-	969	231	896	207	65	37	731	9.441	-	-	-	-	-	-	-	-	-	-	-	-	9.441	
	Robo	-	-	-	148	-	-	-	18	13	-	180	-	-	-	-	-	-	-	-	-	-	-	-	180	
	Transportes	160	781	-	218	213	239	190	2	-	133	1.936	-	-	-	-	-	-	-	-	-	-	-	-	1.936	
	Naves o Embarcaciones	-	-	-	-	-	-	-	-	-	-	-	-	-	-	-	-	-	-	-	-	-	-	-	-	
	Automotrices	5.780	3.633	16	2.419	2.958	1.603	1.897	4.119	-	3.913	26.340	-	-	-	-	-	-	-	-	-	-	-	-	26.340	
	Aeronavegación	-	-	-	-	150	-	-	300	-	-	450	-	-	-	-	-	-	-	-	-	-	-	-	450	
	Ramos Técnicos	1.578	101	-	405	236	201	68	203	-	3	2.796	-	-	-	-	-	-	-	-	-	-	-	-	2.796	
	Responsabilidad Civil	59	1.436	4	93	105	26	5	292	-	16	2.037	-	-	-	-	-	-	-	-	-	-	-	-	2.037	
	Riesgos Varios Misceláneos	267	384	-	128	130	275	4	5.482	232	217	7.120	-	-	-	-	-	-	-	-	-	-	-	-	7.120	
	Agropecuarios	-	-	-	21	-	-	-	4	-	-	25	-	-	-	-	-	-	-	-	-	-	-	-	25	
	Salud o Enfermedad	-	-	-	3.339	3.971	-	-	-	-	-	7.310	-	-	-	-	-	-	-	-	-	-	-	-	7.310	
	Accidentes Personales	117	158	1	176	175	39	31	58	1	85	841	-	-	-	-	-	-	-	-	-	-	-	-	841	
	Total Seguros Generales		14.243	6.518	21	7.917	8.170	3.278	2.421	10.539	270	5.099	58.475	-	-	-	-	-	-	-	-	-	-	-	-	58.475
Seguros de Fianzas	Seriedad de Propuesta	-	27	6	15	-	-	-	5	-	53	-	-	-	-	-	-	-	-	-	-	-	-	-	53	
	Cumplimiento de Obra	-	137	12	-	-	-	-	478	-	627	-	-	-	-	-	-	-	-	-	-	-	-	-	627	
	Buena Ejecución de Obra	-	1	-	-	-	-	-	-	-	1	-	-	-	-	-	-	-	-	-	-	-	-	-	1	
	Cumplimiento de Servicios	11	20	6	-	-	20	1	-	-	58	-	-	-	-	-	-	-	-	-	-	-	-	-	58	
	Cumplimiento de Suministros	-	13	11	-	-	-	1	-	-	25	-	-	-	-	-	-	-	-	-	-	-	-	-	25	
	Inversión de Anticipos	-	127	-	-	-	472	1.192	194	-	1.985	-	-	-	-	-	-	-	-	-	-	-	-	-	1.985	
	Fidelidad de Empleados	-	-	-	-	-	-	-	-	-	-	-	-	-	-	-	-	-	-	-	-	-	-	-	-	
	Créditos	-	-	-	-	-	-	-	-	-	-	-	-	-	-	-	-	-	-	-	-	-	-	-	-	
	Garantía de Cumplimiento de Obligaciones Aduaneras	-	0	-	37	-	-	-	43	-	80	-	-	-	-	-	-	-	-	-	-	-	-	-	80	
	Cumplimiento de Obligaciones y/o Derechos Contractuales	-	0	-	-	-	-	-	-	-	0	-	-	-	-	-	-	-	-	-	-	-	-	-	0	
	Garantía de Funcionamiento de Maquinaria y/o Equipo	-	-	-	-	-	-	-	-	-	-	-	-	-	-	-	-	-	-	-	-	-	-	-	-	
	Garantía para restitución de importes devueltos por el SIN	-	-	-	-	-	-	-	-	-	-	-	-	-	-	-	-	-	-	-	-	-	-	-	-	
	Caución a Primer Requerimiento para el Pago Diferido de Tributos Aduaneros de Importación	-	-	-	-	-	-	-	-	-	-	-	-	-	-	-	-	-	-	-	-	-	-	-	-	
Total Seguros de Fianzas		11	325	34	52	-	492	1.199	715	-	2.828	-	-	-	-	-	-	-	-	-	-	-	-	-	2.828	
Seguros Obligatorios	Accidentes de Tránsito	-	9	1	6	0	-	-	-	-	16	-	-	-	-	-	-	-	-	16.959	-	-	-	-	16.959	
	Accidentes de Construcción (1)	-	-	-	-	-	-	-	-	-	-	-	-	-	-	-	-	-	-	141	-	-	-	-	141	
Total Seguros Obligatorios		-	9	1	6	0	-	-	-	-	16	-	-	-	-	-	-	-	-	17.100	-	-	-	-	17.100	
Seguros de Personas	Vida Individual LP	-	-	-	-	-	-	-	-	-	-	-	612	44	212	5	-	-	-	-	-	-	-	-	873	
	Vida Individual CP	-	-	-	-	-	-	-	-	-	-	-	129	886	1.133	57	2	15	12	-	-	-	-	-	2.234	
	Rentas	-	-	-	-	-	-	-	-	-	-	-	-	176	-	-	-	1.057	-	-	-	-	-	-	1.232	
	Defunción y/o Sepelio LP	-	-	-	-	-	-	-	-	-	-	-	-	-	-	-	-	-	-	-	-	-	-	-	-	
	Defunción y/o Sepelio de CP	-	-	-	-	-	-	-	-	-	-	-	-	1	-	57	-	-	-	-	-	-	-	-	58	
	Vida en Grupo de CP	-	-	-	-	-	-	-	-	-	-	-	472	3.356	168	1.105	757	570	-	-	-	-	-	-	6.428	
	Salud o Enfermedad	-	-	-	-	-	-	-	-	-	-	-	1	524	1.454	1.890	-	956	-	-	-	-	-	-	4.824	
	Desgravamen Hipotecario LP	-	-	-	-	-	-	-	-	-	-	-	-	-	-	-	-	-	-	-	-	-	-	-	-	
	Desgravamen Hipotecario CP	-	-	-	-	-	-	-	-	-	-	-	2.507	27.866	17.686	18.354	9.108	18.437	3	-	-	-	-	-	93.960	
	Accidentes Personales	-	-	-	-	-	-	-	-	-	-	-	40	929	494	66	48	1.004	46	-	-	-	-	-	2.626	
	Total Seguros de Personas		-	-	-	-	-	-	-	-	-	-	-	3.760	33.781	21.147	21.534	9.914	22.039	60	-	-	-	-	112.235	
	Servicios de Prepago	Salud o Enfermedad	-	-	-	-	-	-	-	-	-	-	-	-	-	-	-	-	-	-	-	-	-	-	-	-
		Defunción y/o Sepelio	-	-	-	-	-	-	-	-	-	-	-	-	-	-	-	-	-	-	-	-	-	-	-	-
Total Servicios de Prepago		-	-	-	-	-	-	-	-	-	-	-	-	-	-	-	-	-	-	-	-	-	-	-	-	
Seguros Previsionales	Riesgo Común	-	-	-	-	-	-	-	-	-	-	-	-	-	-	-	-	-	-	-	-	-	-	-	-	
	Riesgo Profesional	-	-	-	-	-	-	-	-	-	-	-	-	-	-	-	-	-	-	-	-	-	-	-	-	
	Riesgo Laboral	-	-	-	-	-	-	-	-	-	-	-	-	-	-	-	-	-	-	-	-	-	-	-	-	
	Vitalicios	-	-	-	-	-	-	-	-	-	-	-	2.439	-	-	-	-	-	-	-	-	-	-	-	2.439	
	Invalidez	-	-	-	-	-	-	-	-	-	-	-	(13)	-	-	-	-	-	-	-	-	-	-	-	(13)	
	Muerte	-	-	-	-	-	-	-	-	-	-	-	(95)	-	-	-	-	-	-	-	-	-	-	-	(95)	
	Gastos Funerarios	-	-	-	-	-	-	-	-	-	-	-	6	-	-	-	-	-	-	-	-	-	-	-	6	
	Sistema de Reparto	-	-	-	-	-	-	-	-	-	-	-	-	-	-	-	-	-	-	-	-	-	-	-	-	
Total Seguros Previsionales		-	-	-	-	-	-	-	-	-	-	-	2.336	-	-	-	-	-	-	-	-	-	-	2.336		
Total general		14.254	6.852	57	7.974	8.170	3.770	3.620	11.253	270	5.099	61.319	-	6.096	33.781	21.147	21.534	9.914	39.139	60	-	-	-	131.671		

Fuente: Información de Partes de Producción y Sinistros de las Entidades Aseguradoras.

(1) Mediante Resolución Administrativa APS N° 380/2021 de 22/04/2021, se habilita a Seguros y Reaseguros Personales Unívoco SA, para la Administración y Comercialización del Seguro Obligatorio de Accidentes de la Trabajadora y el Trabajador en el ámbito de la Construcción -S0ATC.

(2) Mediante Resolución Administrativa APS/DI/05/N° 1785/2024 de 13/12/2024, se autoriza la Fusión por Absorción de Bupa Insurance (Bolivia) S.A. a Bisa Seguros y Reaseguros S.A., mediante la incorporación de la primera a esta última, conforme lo acordado por las Entidades Aseguradoras y se revoca la autorización de funcionamiento de Bupa Insurance (Bolivia) S.A. emitida mediante Resolución Administrativa/SPVS/IS/N° 883 de 14/11/2008.

SINIESTROS DIRECTOS
POR ENTIDAD ASEGURADORA
COCHABAMBA
A Diciembre de 2024

(En miles de Dólares Estadounidenses)

Modalidad	Ramo	Seguros Generales y Fianzas										Seguros de Personas										Total Seguros de Personas	Total general		
		LBC-G	CRE-G	ILL-G	ALI-G	BIS-G	FOR-G	NAL-G	UNI-G	CRS-G	MSC-G	Total Seguros Generales y Fianzas	BUP-P (2)	LVI-P	LBC-P	NAL-P	ALI-P	CRS-P	UNI-P	FOR-P	SC-P				
Seguros Generales	Inendio	134	76	-	96	151	309	62	-	-	0	828	-	-	-	-	-	-	-	-	-	-	-	828	
	Robo	-	-	-	3	-	-	11	2	-	-	16	-	-	-	-	-	-	-	-	-	-	-	16	
	Transportes	6	153	-	91	2	15	54	-	-	-	321	-	-	-	-	-	-	-	-	-	-	-	321	
	Naves o Embarcaciones	-	-	-	-	-	-	-	-	-	-	-	-	-	-	-	-	-	-	-	-	-	-	-	
	Automotores	868	2.032	5	1.076	1.232	892	1.278	430	-	49	7.860	-	-	-	-	-	-	-	-	-	-	-	7.860	
	Aeronavegación	-	11	-	8	-	-	-	778	-	-	797	-	-	-	-	-	-	-	-	-	-	-	797	
	Ramos Técnicos	146	99	-	429	164	218	93	57	-	-	1.205	-	-	-	-	-	-	-	-	-	-	-	1.205	
	Responsabilidad Civil	12	72	-	45	22	66	7	18	-	2	245	-	-	-	-	-	-	-	-	-	-	-	245	
	Riesgos Varios Misceláneos	93	416	-	3	13	51	0	369	-	-	946	-	-	-	-	-	-	-	-	-	-	-	946	
	Agropecuarios	-	-	-	-	-	-	-	9	-	-	9	-	-	-	-	-	-	-	-	-	-	-	9	
	Salud o Enfermedad	-	-	-	1.870	1.127	-	-	-	-	-	2.997	-	-	-	-	-	-	-	-	-	-	-	2.997	
	Accidentes Personales	54	31	1	81	115	13	55	46	-	0	395	-	-	-	-	-	-	-	-	-	-	-	395	
Total Seguros Generales		1.313	2.890	6	3.702	2.827	1.563	1.559	1.709	-	51	15.620	-	-	-	-	-	-	-	-	-	-	-	15.620	
Seguros de Fianzas	Seriedad de Propuesta	-	-	0	14	-	-	-	-	-	-	14	-	-	-	-	-	-	-	-	-	-	-	14	
	Cumplimiento de Obra	-	-	-	506	-	-	27	-	-	-	532	-	-	-	-	-	-	-	-	-	-	-	532	
	Buena Ejecución de Obra	-	-	-	-	-	-	-	-	-	-	-	-	-	-	-	-	-	-	-	-	-	-	-	
	Cumplimiento de Servicios	-	-	3	-	-	0	-	-	-	4	-	-	-	-	-	-	-	-	-	-	-	-	4	
	Cumplimiento de Suministros	-	-	-	-	-	2	-	-	-	2	-	-	-	-	-	-	-	-	-	-	-	-	2	
	Inversión de Anticipos	-	0	-	65	-	24	-	-	-	89	-	-	-	-	-	-	-	-	-	-	-	-	89	
	Fidelidad de Empleados	-	-	-	-	-	-	-	-	-	-	-	-	-	-	-	-	-	-	-	-	-	-	-	
	Créditos	-	-	-	-	-	-	-	-	-	-	-	-	-	-	-	-	-	-	-	-	-	-	-	
	Garantía de Cumplimiento de Obligaciones Aduaneras	-	-	-	65	-	-	-	-	-	65	-	-	-	-	-	-	-	-	-	-	-	-	65	
	Cumplimiento de Obligaciones y/o Derechos Contractuales	-	-	-	-	-	-	-	-	-	-	-	-	-	-	-	-	-	-	-	-	-	-	-	
	Garantía de Funcionamiento de Maquinaria y/o Equipo	-	-	-	-	-	-	-	-	-	-	-	-	-	-	-	-	-	-	-	-	-	-	-	
	Garantía para restitución de importes devueltos por el SIN	-	-	-	-	-	-	-	-	-	-	-	-	-	-	-	-	-	-	-	-	-	-	-	
	Caución a Primer Requerimiento para el Pago Diferido de Tributos Aduaneros de Importación	-	-	-	-	-	-	-	-	-	-	-	-	-	-	-	-	-	-	-	-	-	-	-	
Total Seguros de Fianzas		-	0	4	650	-	53	-	-	-	-	706	-	-	-	-	-	-	-	-	-	-	-	706	
Seguros Obligatorios	Accidentes de Tránsito	-	-	-	-	-	-	-	-	-	-	-	-	-	-	-	-	-	-	-	-	-	-	-	
	Accidentes de Construcción (1)	-	-	-	-	-	-	-	-	-	-	-	-	-	-	-	-	-	-	-	-	-	-	-	
Total Seguros Obligatorios		-	-	-	-	-	-	-	-	-	-	-	-	-	-	-	-	-	-	-	-	-	-	-	
Seguros de Personas	Vida Individual LP	-	-	-	-	-	-	-	-	-	-	-	205	-	198	41	-	-	-	-	-	-	-	444	444
	Vida Individual CP	-	-	-	-	-	-	-	-	-	-	-	51	-	331	81	-	-	3	-	-	-	-	466	466
	Rentas	-	-	-	-	-	-	-	-	-	-	-	-	-	-	-	-	-	-	-	-	-	-	-	
	Defunción y/o Sepelio LP	-	-	-	-	-	-	-	-	-	-	-	-	-	-	-	-	-	-	-	-	-	-	-	
	Defunción y/o Sepelio de CP	-	-	-	-	-	-	-	-	-	-	-	-	-	-	1	-	-	-	-	-	-	-	1	
	Vida en Grupo de CP	-	-	-	-	-	-	-	-	-	-	-	6	135	158	14	-	-	26	-	-	-	-	339	339
	Salud o Enfermedad	-	-	-	-	-	-	-	-	-	-	-	1	-	604	499	-	-	-	-	-	-	-	1.104	1.104
	Desgravamen Hipotecario LP	-	-	-	-	-	-	-	-	-	-	-	-	-	-	-	-	-	-	-	-	-	-	-	
	Desgravamen Hipotecario CP	-	-	-	-	-	-	-	-	-	-	-	793	1.165	1.832	55	-	-	-	-	-	-	-	3.845	3.845
	Accidentes Personales	-	-	-	-	-	-	-	-	-	-	-	45	155	196	151	-	-	70	-	-	-	-	616	616
Total Seguros de Personas		-	-	-	-	-	-	-	-	-	-	-	1.100	1.455	3.319	842	-	-	99	-	-	-	-	6.815	6.815
Servicios de Prepago	Salud o Enfermedad	-	-	-	-	-	-	-	-	-	-	-	-	-	-	-	-	-	-	-	-	-	-	-	-
	Defunción y/o Sepelio	-	-	-	-	-	-	-	-	-	-	-	-	-	-	-	-	-	-	-	-	-	-	-	-
Total Servicios de Prepago		-	-	-	-	-	-	-	-	-	-	-	-	-	-	-	-	-	-	-	-	-	-	-	
Seguros Previsionales	Riesgo Común	-	-	-	-	-	-	-	-	-	-	-	-	-	-	-	-	-	-	-	-	-	-	-	-
	Riesgo Profesional	-	-	-	-	-	-	-	-	-	-	-	-	-	-	-	-	-	-	-	-	-	-	-	-
	Riesgo Laboral	-	-	-	-	-	-	-	-	-	-	-	-	-	-	-	-	-	-	-	-	-	-	-	-
	Vitalicios	-	-	-	-	-	-	-	-	-	-	-	0	-	-	-	-	-	-	-	-	-	-	0	0
	Invalidez	-	-	-	-	-	-	-	-	-	-	-	-	-	-	-	-	-	-	-	-	-	-	-	-
	Muerte	-	-	-	-	-	-	-	-	-	-	-	-	-	-	-	-	-	-	-	-	-	-	-	-
	Gastos Funerarios	-	-	-	-	-	-	-	-	-	-	-	-	-	-	-	-	-	-	-	-	-	-	-	-
	Sistema de Reparto	-	-	-	-	-	-	-	-	-	-	-	-	-	-	-	-	-	-	-	-	-	-	-	-
Total Seguros Previsionales		-	-	-	-	-	-	-	-	-	-	-	0	-	-	-	-	-	-	-	-	-	-	0	0
Total general		1.313	2.890	9	4.352	2.827	1.616	1.559	1.709	-	51	16.327	-	1.100	1.455	3.319	842	-	-	99	-	-	-	6.815	23.142

Fuente: Información de Partes de Producción y Sinistros de las Entidades Aseguradoras.

(1) Mediante Resolución Administrativa APS N° 380/2021 de 22/04/2021, se habilita a Seguros y Reaseguros Personales Univida S.A. para la Administración y Comercialización del Seguro Obligatorio de Accidentes de la Trabajadora y el Trabajador en el Ámbito de la Construcción - SOATC.

(2) Mediante Resolución Administrativa APS/DI/DS/N° 1785/2024 de 13/12/2024, se autoriza la Fusión por Absorción de Bupa Insurance (Bolivia) S.A. a Bupa Seguros y Reaseguros S.A., mediante la incorporación de la primera a esta última, conforme lo acordado por las Entidades Aseguradoras y se revoca la autorización de funcionamiento de Bupa Insurance (Bolivia) S.A. emitida mediante Resolución Administrativa/SPVS/IS/N° 883 de 14/11/2008.

SINIESTROS DIRECTOS
POR ENTIDAD ASEGURADORA
SANTA CRUZ
A Diciembre de 2024
(En miles de Dólares Estadounidenses)

Modalidad	Ramo	Seguros Generales y Fianzas										Total Seguros Generales y Fianzas	Seguros de Personas							Total Seguros de Personas	Total general				
		LBC-G	CRE-G	ILL-G	ALI-G	BIS-G	FOR-G	NAL-G	UNI-G	CRS-G	MSC-G		BUP-P (2)	LVI-P	LBC-P	NAL-P	ALI-P	CRS-P	UNI-P			FOR-P	SC-P		
Seguros Generales	Incendio	1.400	1.532	-	513	2.505	189	474	5	-	704	7.321	-	-	-	-	-	-	-	-	-	-	-	-	7.321
	Robo	-	-	-	21	-	-	31	5	-	-	57	-	-	-	-	-	-	-	-	-	-	-	-	57
	Transportes	1.012	977	-	589	156	236	725	-	-	3	3.698	-	-	-	-	-	-	-	-	-	-	-	-	3.698
	Naves o Embarcaciones	-	-	-	-	-	-	-	-	-	-	-	-	-	-	-	-	-	-	-	-	-	-	-	-
	Automotores	7.044	8.206	12	6.231	5.321	3.473	4.400	465	-	2.941	38.093	-	-	-	-	-	-	-	-	-	-	-	-	38.093
	Aeronavegación	-	72	-	6	101	12	-	146	-	-	337	-	-	-	-	-	-	-	-	-	-	-	-	337
	Ramos Técnicos	1.431	448	-	3.093	860	340	503	43	-	-	6.039	-	-	-	-	-	-	-	-	-	-	-	-	6.039
	Responsabilidad Civil	205	574	0	1.336	1.151	39	151	8	-	30	3.494	-	-	-	-	-	-	-	-	-	-	-	-	3.494
	Riesgos Varios Misceláneos	536	733	-	68	4.098	7	1.453	1.115	-	-	8.010	-	-	-	-	-	-	-	-	-	-	-	-	8.010
	Agropecuarios	-	-	-	-	-	-	-	186	-	-	186	-	-	-	-	-	-	-	-	-	-	-	-	186
	Salud o Enfermedad	-	6	-	19.404	10.876	-	-	-	-	-	30.286	-	-	-	-	-	-	-	-	-	-	-	-	30.286
	Accidentes Personales	27	348	-	160	154	22	249	17	-	16	992	-	-	-	-	-	-	-	-	-	-	-	-	992
Total Seguros Generales		11.654	12.897	12	31.420	25.222	4.319	7.985	1.990	-	3.813	99.313	-	-	-	-	-	-	-	-	-	-	-	-	99.313
Seguros de Fianzas	Seriedad de Propuesta	-	-	-	-	-	0	7	-	-	-	7	-	-	-	-	-	-	-	-	-	-	-	-	7
	Cumplimiento de Obra	-	-	-	-	-	24	289	-	-	-	313	-	-	-	-	-	-	-	-	-	-	-	-	313
	Buena Ejecución de Obra	-	2	-	-	-	-	-	-	-	-	2	-	-	-	-	-	-	-	-	-	-	-	-	2
	Cumplimiento de Servicios	-	-	-	-	-	-	-	-	-	-	-	-	-	-	-	-	-	-	-	-	-	-	-	-
	Cumplimiento de Suministros	-	5	-	-	-	-	6	-	-	-	11	-	-	-	-	-	-	-	-	-	-	-	-	11
	Inversión de Anticipos	-	0	-	-	-	21	350	-	-	-	371	-	-	-	-	-	-	-	-	-	-	-	-	371
	Fidelidad de Empleados	-	-	-	-	-	-	-	-	-	-	-	-	-	-	-	-	-	-	-	-	-	-	-	-
	Créditos	-	-	-	-	-	1	72	-	-	-	72	-	-	-	-	-	-	-	-	-	-	-	-	72
	Garantía de Cumplimiento de Obligaciones Aduaneras	79	-	-	6	-	-	-	-	-	-	85	-	-	-	-	-	-	-	-	-	-	-	-	85
	Cumplimiento de Obligaciones y/o Derechos Contractuales	-	-	-	-	-	-	-	-	-	-	-	-	-	-	-	-	-	-	-	-	-	-	-	-
	Garantía de Funcionamiento de Maquinaria y/o Equipo	-	-	-	-	-	-	-	-	-	-	-	-	-	-	-	-	-	-	-	-	-	-	-	-
	Garantía para restitución de importes devueltos por el SIN	-	-	-	-	-	-	-	-	-	-	-	-	-	-	-	-	-	-	-	-	-	-	-	-
	Caución a Primer Requerimiento para el Pago Diferido de Tributos Aduaneros de Importación	-	-	-	-	-	-	-	-	-	-	-	-	-	-	-	-	-	-	-	-	-	-	-	-
Total Seguros de Fianzas		79	7	-	6	-	46	722	-	-	-	860	-	-	-	-	-	-	-	-	-	-	-	-	860
Seguros Obligatorios	Accidentes de Tránsito	-	3	0	-	-	-	-	-	-	-	3	-	-	-	-	-	-	-	-	-	-	-	-	3
	Accidentes de Construcción (1)	-	-	-	-	-	-	-	-	-	-	-	-	-	-	-	-	-	-	-	-	-	-	-	-
Total Seguros Obligatorios		-	3	0	-	-	-	-	-	-	-	3	-	-	-	-	-	-	-	-	-	-	-	-	3
Seguros de Personas	Vida Individual LP	-	-	-	-	-	-	-	-	-	-	-	-	341	20	250	71	-	-	-	-	20	703	-	703
	Vida Individual CP	-	-	-	-	-	-	-	-	-	-	-	-	207	-	434	1.693	-	-	-	34	2.369	-	2.369	
	Rentas	-	-	-	-	-	-	-	-	-	-	-	-	-	-	-	-	-	-	-	-	-	-	-	-
	Defunción y/o Sepelio LP	-	-	-	-	-	-	-	-	-	-	-	-	-	-	-	-	-	-	-	-	-	-	-	-
	Defunción y/o Sepelio de CP	-	-	-	-	-	-	-	-	-	-	-	-	-	5	96	-	-	-	-	26	127	-	127	
	Vida en Grupo de CP	-	-	-	-	-	-	-	-	-	-	-	-	4	302	607	361	-	-	91	-	1.366	-	1.366	
	Salud o Enfermedad	-	-	-	-	-	-	-	-	-	-	-	7.886	0	21	8.655	841	-	-	37	-	17.440	-	17.440	
	Desgravamen Hipotecario LP	-	-	-	-	-	-	-	-	-	-	-	-	-	-	-	-	-	-	-	-	-	-	-	
	Desgravamen Hipotecario CP	-	-	-	-	-	-	-	-	-	-	-	-	44	692	7.735	975	-	-	3.297	223	12.965	-	12.965	
	Accidentes Personales	-	-	-	-	-	-	-	-	-	-	-	-	5	177	335	278	-	-	106	29	929	-	929	
Total Seguros de Personas		-	-	-	-	-	-	-	-	-	-	-	7.886	602	1.212	18.020	4.316	-	-	3.531	332	35.899	-	35.899	
Servicios de Prepago	Salud o Enfermedad	-	-	-	-	-	-	-	-	-	-	-	-	-	-	9	-	-	-	-	-	9	-	9	
	Defunción y/o Sepelio	-	-	-	-	-	-	-	-	-	-	-	-	-	-	-	-	-	-	-	-	-	-	-	-
Total Servicios de Prepago		-	-	-	-	-	-	-	-	-	-	-	-	-	-	9	-	-	-	-	-	-	-	9	
Seguros Previsionales	Riesgo Común	-	-	-	-	-	-	-	-	-	-	-	-	-	-	-	-	-	-	-	-	-	-	-	-
	Riesgo Profesional	-	-	-	-	-	-	-	-	-	-	-	-	-	-	-	-	-	-	-	-	-	-	-	-
	Riesgo Laboral	-	-	-	-	-	-	-	-	-	-	-	-	-	-	-	-	-	-	-	-	-	-	-	-
	Vitalicios	-	-	-	-	-	-	-	-	-	-	-	-	-	-	-	-	-	-	-	-	-	-	-	-
	Invalidez	-	-	-	-	-	-	-	-	-	-	-	-	-	-	-	-	-	-	-	-	-	-	-	-
	Muerte	-	-	-	-	-	-	-	-	-	-	-	-	-	-	-	-	-	-	-	-	-	-	-	-
	Gastos Funerarios	-	-	-	-	-	-	-	-	-	-	-	-	-	-	-	-	-	-	-	-	-	-	-	-
	Sistema de Reparto	-	-	-	-	-	-	-	-	-	-	-	-	-	-	-	-	-	-	-	-	-	-	-	-
Total Seguros Previsionales		-	-	-	-	-	-	-	-	-	-	-	-	-	-	-	-	-	-	-	-	-	-	-	
Total general		11.733	12.907	12	31.426	25.222	4.365	8.707	1.990	-	3.813	100.176	7.886	602	1.212	18.030	4.316	-	-	3.531	332	35.908	-	136.085	

Fuente: Información de Partes de Producción y Sinistros de las Entidades Aseguradoras.

(1) Mediante Resolución Administrativa APS N° 380/2021 de 22/04/2021, se habilita a Seguros y Reaseguros Personales Univida S.A. para la Administración y Comercialización del Seguro Obligatorio de Accidentes de la Trabajadora y el Trabajador en el Ámbito de la Construcción - SOATC.

(2) Mediante Resolución Administrativa APS/DI/DS/N° 1785/2024 de 13/12/2024, se autoriza la Fusión por Absorción de Bupa Insurance (Bolivia) S.A. a Bisa Seguros y Reaseguros S.A., mediante la incorporación de la primera a esta última, conforme lo acordado por las Entidades Aseguradoras y se revoca la autorización de funcionamiento de Bupa Insurance (Bolivia) S.A. emitida mediante Resolución Administrativa/SPVS/IS/N° 883 de 14/11/2008.

SINIESTROS DIRECTOS
POR ENTIDAD ASEGURADORA
ORURO

A Diciembre de 2024

(En miles de Dólares Estadounidenses)

Modalidad	Ramo	Seguros Generales y Fianzas										Total Seguros Generales y Fianzas	Seguros de Personas								Total Seguros de Personas	Total general							
		LBC-G	CRE-G	ILL-G	ALI-G	BIS-G	FOR-G	NAL-G	UNI-G	CRS-G	MSC-G		BUP-P (2)	LVI-P	LBC-P	NAL-P	ALI-P	CRS-P	UNI-P	FOR-P			SC-P						
Seguros Generales	Incendio	-	-	-	3	82	9	-	-	-	-	94	-	-	-	-	-	-	-	-	-	-	-	-	-	-	-	94	
	Robo	-	-	-	-	-	-	-	-	-	-	-	-	-	-	-	-	-	-	-	-	-	-	-	-	-	-	1	
	Transportes	-	1	-	-	-	-	-	-	-	-	-	1	-	-	-	-	-	-	-	-	-	-	-	-	-	-	1	
	Naves o Embarcaciones	-	-	-	-	-	-	-	-	-	-	-	-	-	-	-	-	-	-	-	-	-	-	-	-	-	-	-	
	Automotores	166	64	-	45	36	129	-	-	-	-	440	-	-	-	-	-	-	-	-	-	-	-	-	-	-	-	440	
	Aeronavegación	-	-	-	-	-	-	-	-	-	-	-	-	-	-	-	-	-	-	-	-	-	-	-	-	-	-	-	
	Ramos Técnicos	7	6	-	2	-	4	-	-	-	-	20	-	-	-	-	-	-	-	-	-	-	-	-	-	-	-	20	
	Responsabilidad Civil	-	-	-	0	-	10	-	-	-	-	10	-	-	-	-	-	-	-	-	-	-	-	-	-	-	-	10	
	Riesgos Varios Misceláneos	-	222	-	-	-	-	-	-	-	-	222	-	-	-	-	-	-	-	-	-	-	-	-	-	-	-	-	222
	Agropecuarios	-	-	-	-	-	-	-	-	-	-	-	-	-	-	-	-	-	-	-	-	-	-	-	-	-	-	-	
Salud o Enfermedad	-	-	-	27	-	-	-	-	-	-	27	-	-	-	-	-	-	-	-	-	-	-	-	-	-	-	-	27	
Accidentes Personales	-	5	-	-	-	15	-	-	-	-	20	-	-	-	-	-	-	-	-	-	-	-	-	-	-	-	20		
Total Seguros Generales		173	298	-	78	119	166	-	-	-	833	-	-	-	-	-	-	-	-	-	-	-	-	-	-	-	833		
Seguros de Fianzas	Seriedad de Propuesta	-	1	-	-	-	-	-	-	-	1	-	-	-	-	-	-	-	-	-	-	-	-	-	-	-	-	1	
	Cumplimiento de Obra	-	-	-	-	-	-	18	-	-	18	-	-	-	-	-	-	-	-	-	-	-	-	-	-	-	-	18	
	Buena Ejecución de Obra	-	-	-	-	-	-	-	-	-	-	-	-	-	-	-	-	-	-	-	-	-	-	-	-	-	-	-	
	Cumplimiento de Servicios	-	2	-	-	-	38	-	-	-	40	-	-	-	-	-	-	-	-	-	-	-	-	-	-	-	-	40	
	Cumplimiento de Suministros	-	1	-	-	-	-	-	-	-	1	-	-	-	-	-	-	-	-	-	-	-	-	-	-	-	-	1	
	Inversión de Anticipos	-	-	-	-	-	82	-	-	-	82	-	-	-	-	-	-	-	-	-	-	-	-	-	-	-	-	82	
	Fidelidad de Empleados	-	-	-	-	-	-	-	-	-	-	-	-	-	-	-	-	-	-	-	-	-	-	-	-	-	-	-	
	Créditos	-	-	-	-	-	-	-	-	-	-	-	-	-	-	-	-	-	-	-	-	-	-	-	-	-	-	-	
	Garantía de Cumplimiento de Obligaciones Aduaneras	-	-	-	18	-	-	-	-	-	18	-	-	-	-	-	-	-	-	-	-	-	-	-	-	-	-	18	
	Cumplimiento de Obligaciones y/o Derechos Contractuales	-	-	-	-	-	-	-	-	-	-	-	-	-	-	-	-	-	-	-	-	-	-	-	-	-	-	-	
	Garantía de Funcionamiento de Maquinaria y/o Equipo	-	-	-	-	-	-	-	-	-	-	-	-	-	-	-	-	-	-	-	-	-	-	-	-	-	-	-	
	Garantía para restitución de importes devueltos por el SIN	-	-	-	-	-	-	-	-	-	-	-	-	-	-	-	-	-	-	-	-	-	-	-	-	-	-	-	
Caución a Primer Requerimiento para el Pago Diferido de Tributos Aduaneros de Importación	-	-	-	-	-	-	-	-	-	-	-	-	-	-	-	-	-	-	-	-	-	-	-	-	-	-	-		
Total Seguros de Fianzas		-	4	-	18	-	138	-	-	-	160	-	-	-	-	-	-	-	-	-	-	-	-	-	-	-	160		
Seguros Obligatorios	Accidentes de Tránsito	-	-	-	-	-	-	-	-	-	-	-	-	-	-	-	-	-	-	-	-	-	-	-	-	-	-		
	Accidentes de Construcción (1)	-	-	-	-	-	-	-	-	-	-	-	-	-	-	-	-	-	-	-	-	-	-	-	-	-	-		
Total Seguros Obligatorios		-	-	-	-	-	-	-	-	-	-	-	-	-	-	-	-	-	-	-	-	-	-	-	-	-	-		
Seguros de Personas	Vida Individual LP	-	-	-	-	-	-	-	-	-	-	-	-	133	-	-	-	-	-	-	-	-	-	-	-	-	133		
	Vida Individual CP	-	-	-	-	-	-	-	-	-	-	-	-	102	-	16	-	-	-	-	-	-	-	-	-	-	118		
	Rentas	-	-	-	-	-	-	-	-	-	-	-	-	-	-	-	-	-	-	-	-	-	-	-	-	-	-		
	Defunción y/o Sepelio LP	-	-	-	-	-	-	-	-	-	-	-	-	-	-	-	-	-	-	-	-	-	-	-	-	-	-		
	Defunción y/o Sepelio de CP	-	-	-	-	-	-	-	-	-	-	-	-	-	-	-	-	-	-	-	-	-	-	-	-	-	-		
	Vida en Grupo de CP	-	-	-	-	-	-	-	-	-	-	-	-	-	-	-	-	-	-	-	-	-	-	-	-	-	-		
	Salud o Enfermedad	-	-	-	-	-	-	-	-	-	-	-	-	-	-	-	4	-	-	-	-	-	-	-	-	-	4		
	Desgravamen Hipotecario LP	-	-	-	-	-	-	-	-	-	-	-	-	-	-	-	-	-	-	-	-	-	-	-	-	-	4		
	Desgravamen Hipotecario CP	-	-	-	-	-	-	-	-	-	-	-	-	-	34	-	17	-	-	-	-	-	-	-	-	-	-	50	
	Accidentes Personales	-	-	-	-	-	-	-	-	-	-	-	-	-	(0)	5	19	27	-	-	-	-	-	-	-	-	61	61	
Total Seguros de Personas		-	-	-	-	-	-	-	-	-	-	-	-	269	5	52	34	-	-	-	-	11	-	-	-	370	370		
Servicios de Prepago	Salud o Enfermedad	-	-	-	-	-	-	-	-	-	-	-	-	-	-	-	-	-	-	-	-	-	-	-	-	-	-		
	Defunción y/o Sepelio	-	-	-	-	-	-	-	-	-	-	-	-	-	-	-	-	-	-	-	-	-	-	-	-	-	-		
Total Servicios de Prepago		-	-	-	-	-	-	-	-	-	-	-	-	-	-	-	-	-	-	-	-	-	-	-	-	-	-		
Seguros Previsionales	Riesgo Común	-	-	-	-	-	-	-	-	-	-	-	-	-	-	-	-	-	-	-	-	-	-	-	-	-	-		
	Riesgo Profesional	-	-	-	-	-	-	-	-	-	-	-	-	-	-	-	-	-	-	-	-	-	-	-	-	-	-		
	Riesgo Laboral	-	-	-	-	-	-	-	-	-	-	-	-	-	-	-	-	-	-	-	-	-	-	-	-	-	-		
	Vitalicios	-	-	-	-	-	-	-	-	-	-	-	-	-	-	-	-	-	-	-	-	-	-	-	-	-	-		
	Invalidez	-	-	-	-	-	-	-	-	-	-	-	-	-	-	-	-	-	-	-	-	-	-	-	-	-	-		
	Muerte	-	-	-	-	-	-	-	-	-	-	-	-	-	-	-	-	-	-	-	-	-	-	-	-	-	-		
	Gastos Funerarios	-	-	-	-	-	-	-	-	-	-	-	-	-	-	-	-	-	-	-	-	-	-	-	-	-	-		
Total Seguros Previsionales		-	-	-	-	-	-	-	-	-	-	-	-	-	-	-	-	-	-	-	-	-	-	-	-	-	-		
Total general		173	302	-	95	119	304	-	-	-	993	-	-	269	5	52	34	-	-	-	11	-	-	-	370	1.364			

Fuente: Información de Partes de Producción y siniestros de las Entidades Aseguradoras.

(1) Mediante Resolución Administrativa APS N° 380/2021 de 22/04/2021, se habilita a Seguros y Reaseguros Personales Univida S.A. para la Administración y Comercialización del Seguro Obligatorio de Accidentes de la Trabajadora y el Trabajador en el Ámbito de la Construcción - SOATC.

(2) Mediante Resolución Administrativa APS/DI/DS/N° 1785/2024 de 13/12/2024, se autoriza la Fusión por Absorción de Bupa Insurance (Bolivia) S.A. a Bisa Seguros y Reaseguros S.A., mediante la incorporación de la primera a esta última, conforme lo acordado por las Entidades Aseguradoras y se revoca la autorización de funcionamiento de Bupa Insurance (Bolivia) S.A. emitida mediante Resolución Administrativa/SPVS/15/N° 883 de 14/11/2008.

**SINIESTROS DIRECTOS
POR ENTIDAD ASEGURADORA
POTOSÍ**

A Diciembre de 2024
(En miles de Dólares Estadounidenses)

Modalidad	Ramo	Seguros Generales y Fianzas										Total Seguros Generales y Fianzas	Seguros de Personas							Total Seguros de Personas	Total general			
		LBC-G	CRE-G	ILL-G	ALI-G	BIS-G	FOR-G	NAL-G	UNI-G	CRS-G	MSC-G		BUP-P (2)	LVI-P	LBC-P	NAL-P	ALI-P	CRS-P	UNI-P			FOR-P	SC-P	
Seguros Generales	Incendio	1	-	-	15	2	-	-	-	-	-	17	-	-	-	-	-	-	-	-	-	-	17	
	Robo	-	-	-	3	-	-	-	-	-	-	3	-	-	-	-	-	-	-	-	-	-	-	3
	Transportes	-	-	-	-	-	-	-	-	-	-	-	-	-	-	-	-	-	-	-	-	-	-	-
	Naves o Embarcaciones	-	-	-	-	-	-	-	-	-	-	-	-	-	-	-	-	-	-	-	-	-	-	-
	Automotores	270	72	-	75	140	-	-	-	-	-	557	-	-	-	-	-	-	-	-	-	-	-	557
	Aeronavegación	-	-	-	-	-	-	-	-	-	-	-	-	-	-	-	-	-	-	-	-	-	-	-
	Ramos Técnicos	38	7	-	42	-	-	-	-	-	-	87	-	-	-	-	-	-	-	-	-	-	-	87
	Responsabilidad Civil	-	-	-	8	2	-	-	-	-	-	9	-	-	-	-	-	-	-	-	-	-	-	9
	Riesgos Varios Misceláneos	-	5	-	-	1	-	-	-	-	-	6	-	-	-	-	-	-	-	-	-	-	-	6
	Agropecuarios	-	-	-	-	-	-	-	-	-	-	-	-	-	-	-	-	-	-	-	-	-	-	-
	Salud o Enfermedad	-	-	-	9	-	-	-	-	-	-	9	-	-	-	-	-	-	-	-	-	-	-	9
Accidentes Personales	-	-	-	-	20	-	-	-	-	-	20	-	-	-	-	-	-	-	-	-	-	-	20	
Total Seguros Generales		309	84	-	151	165	-	-	-	-	709	-	-	-	-	-	-	-	-	-	-	-	709	
Seguros de Fianzas	Seriedad de Propuesta	-	-	-	-	-	-	-	-	-	-	-	-	-	-	-	-	-	-	-	-	-	-	-
	Cumplimiento de Obra	-	-	-	-	-	-	-	-	-	-	-	-	-	-	-	-	-	-	-	-	-	-	-
	Buena Ejecución de Obra	-	-	-	-	-	-	-	-	-	-	-	-	-	-	-	-	-	-	-	-	-	-	-
	Cumplimiento de Servicios	-	-	-	-	-	-	-	-	-	-	-	-	-	-	-	-	-	-	-	-	-	-	-
	Cumplimiento de Suministros	-	1	-	-	-	-	-	-	-	-	1	-	-	-	-	-	-	-	-	-	-	-	1
	Inversión de Anticipos	-	-	-	-	-	-	-	-	-	-	-	-	-	-	-	-	-	-	-	-	-	-	-
	Fidelidad de Empleados	-	-	-	-	-	-	-	-	-	-	-	-	-	-	-	-	-	-	-	-	-	-	-
	Créditos	-	-	-	-	-	-	-	-	-	-	-	-	-	-	-	-	-	-	-	-	-	-	-
	Garantía de Cumplimiento de Obligaciones Aduaneras	-	-	-	-	-	-	-	-	-	-	-	-	-	-	-	-	-	-	-	-	-	-	-
	Cumplimiento de Obligaciones y/o Derechos Contractuales	-	-	-	-	-	-	-	-	-	-	-	-	-	-	-	-	-	-	-	-	-	-	-
	Garantía de Funcionamiento de Maquinaria y/o Equipo	-	-	-	-	-	-	-	-	-	-	-	-	-	-	-	-	-	-	-	-	-	-	-
	Garantía para restitución de importes devueltos por el SIN	-	-	-	-	-	-	-	-	-	-	-	-	-	-	-	-	-	-	-	-	-	-	-
	Caución a Primer Requerimiento para el Pago Diferido de Tributos Aduaneros de Importación	-	-	-	-	-	-	-	-	-	-	-	-	-	-	-	-	-	-	-	-	-	-	-
Total Seguros de Fianzas		-	1	-	-	-	-	-	-	-	1	-	-	-	-	-	-	-	-	-	-	-	1	
Seguros Obligatorios	Accidentes de Tránsito	-	-	-	-	-	-	-	-	-	-	-	-	-	-	-	-	-	-	-	-	-	-	-
	Accidentes de Construcción (1)	-	-	-	-	-	-	-	-	-	-	-	-	-	-	-	-	-	-	-	-	-	-	-
Total Seguros Obligatorios		-	-	-	-	-	-	-	-	-	-	-	-	-	-	-	-	-	-	-	-	-	-	-
Seguros de Personas	Vida Individual LP	-	-	-	-	-	-	-	-	-	-	-	-	-	-	-	-	-	-	-	-	-	80	80
	Vida Individual CP	-	-	-	-	-	-	-	-	-	-	-	46	-	9	1	-	-	-	-	-	-	57	57
	Rentas	-	-	-	-	-	-	-	-	-	-	-	-	-	-	-	-	-	-	-	-	-	-	-
	Defunción y/o Sepelio LP	-	-	-	-	-	-	-	-	-	-	-	-	-	-	-	-	-	-	-	-	-	-	-
	Defunción y/o Sepelio de CP	-	-	-	-	-	-	-	-	-	-	-	-	-	-	1	-	-	-	-	-	-	1	1
	Vida en Grupo de CP	-	-	-	-	-	-	-	-	-	-	-	-	-	-	15	-	-	-	-	-	-	15	15
	Salud o Enfermedad	-	-	-	-	-	-	-	-	-	-	-	0	-	-	-	-	-	-	-	-	0	0	0
	Desgravamen Hipotecario LP	-	-	-	-	-	-	-	-	-	-	-	-	-	-	-	-	-	-	-	-	-	-	-
	Desgravamen Hipotecario CP	-	-	-	-	-	-	-	-	-	-	-	9	-	-	-	-	-	-	-	-	-	9	9
	Accidentes Personales	-	-	-	-	-	-	-	-	-	-	-	6	1	1	4	-	-	-	-	-	-	12	12
Total Seguros de Personas		-	-	-	-	-	-	-	-	-	-	143	1	10	21	-	-	-	-	-	-	175	175	
Servicios de Prepago	Salud o Enfermedad	-	-	-	-	-	-	-	-	-	-	-	-	-	-	-	-	-	-	-	-	-	-	-
	Defunción y/o Sepelio	-	-	-	-	-	-	-	-	-	-	-	-	-	-	-	-	-	-	-	-	-	-	-
Total Servicios de Prepago		-	-	-	-	-	-	-	-	-	-	-	-	-	-	-	-	-	-	-	-	-	-	-
Seguros Previsionales	Riesgo Común	-	-	-	-	-	-	-	-	-	-	-	-	-	-	-	-	-	-	-	-	-	-	-
	Riesgo Profesional	-	-	-	-	-	-	-	-	-	-	-	-	-	-	-	-	-	-	-	-	-	-	-
	Riesgo Laboral	-	-	-	-	-	-	-	-	-	-	-	-	-	-	-	-	-	-	-	-	-	-	-
	Vitalicios	-	-	-	-	-	-	-	-	-	-	-	-	-	-	-	-	-	-	-	-	-	-	-
	Invalidez	-	-	-	-	-	-	-	-	-	-	-	-	-	-	-	-	-	-	-	-	-	-	-
	Muerte	-	-	-	-	-	-	-	-	-	-	-	-	-	-	-	-	-	-	-	-	-	-	-
	Gastos Funerarios	-	-	-	-	-	-	-	-	-	-	-	-	-	-	-	-	-	-	-	-	-	-	-
Sistema de Reparto	-	-	-	-	-	-	-	-	-	-	-	-	-	-	-	-	-	-	-	-	-	-	-	
Total Seguros Previsionales		-	-	-	-	-	-	-	-	-	-	-	-	-	-	-	-	-	-	-	-	-	-	-
Total general		309	85	-	151	165	-	-	-	-	710	-	143	1	10	21	-	-	-	-	-	175	885	

Fuente: Información de Partes de Producción y Sinistros de las Entidades Aseguradoras.

(1) Mediante Resolución Administrativa APS N° 380/2021 de 22/04/2021, se habilita a Seguros y Reaseguros Personales Univida SA, para la Administración y Comercialización del Seguro Obligatorio de Accidentes de la Trabajadora y el Trabajador en el Ámbito de la Construcción - SDATC.

(2) Mediante Resolución Administrativa APS/DI/DS/N° 1785/2024 de 13/12/2024, se autoriza la Fusión por Absorción de Bupa Insurance (Bolivia) S.A. a Bisa Seguros y Reaseguros S.A., mediante la incorporación de la primera a esta última, conforme lo acordado por las Entidades Aseguradoras y se revoca la autorización de funcionamiento de Bupa Insurance (Bolivia) S.A. emitida mediante Resolución Administrativa/SPVS/IS/N° 883 de 14/11/2008.

**SINIESTROS DIRECTOS
POR ENTIDAD ASEGURADORA
TARIJA
A Diciembre de 2024
(En miles de Dólares Estadounidenses)**

Modalidad	Ramo	Seguros Generales y Fianzas											Total Seguros Generales y Fianzas	Seguros de Personas								Total Seguros de Personas	Total general			
		LBC-G	CRE-G	ILL-G	ALI-G	BIS-G	FOR-G	NAL-G	UNI-G	CRS-G	MSC-G	BUP-P ⁽²⁾		LVI-P	LBC-P	NAL-P	ALI-P	CRS-P	UNI-P	FOR-P	SC-P					
Seguros Generales	Incendio	45	1	-	1	3	13	7	-	-	-	70	-	-	-	-	-	-	-	-	-	-	-	-	70	
	Robo	-	-	-	-	-	-	-	-	-	-	-	-	-	-	-	-	-	-	-	-	-	-	-	-	
	Transportes	52	-	-	2	0	-	-	-	-	-	54	-	-	-	-	-	-	-	-	-	-	-	-	54	
	Naves o Embarcaciones	-	-	-	-	-	-	-	-	-	-	-	-	-	-	-	-	-	-	-	-	-	-	-	-	
	Automotores	345	630	1	390	455	243	203	-	-	-	2.267	-	-	-	-	-	-	-	-	-	-	-	-	2.267	
	Aeronavegación	-	-	-	-	-	-	-	-	-	-	-	-	-	-	-	-	-	-	-	-	-	-	-	-	
	Ramos Técnicos	75	13	-	31	1	32	60	-	-	-	212	-	-	-	-	-	-	-	-	-	-	-	-	212	
	Responsabilidad Civil	76	41	-	8	-	-	-	-	-	-	125	-	-	-	-	-	-	-	-	-	-	-	-	125	
	Riesgos Varios Misceláneos	3	79	-	-	7	-	0	-	-	-	89	-	-	-	-	-	-	-	-	-	-	-	-	89	
	Agropecuarios	-	-	-	-	-	-	-	-	-	-	-	-	-	-	-	-	-	-	-	-	-	-	-	-	
	Salud o Enfermedad	-	-	-	90	133	-	-	-	-	-	223	-	-	-	-	-	-	-	-	-	-	-	-	223	
	Accidentes Personales	3	46	-	2	21	6	24	-	-	-	102	-	-	-	-	-	-	-	-	-	-	-	-	102	
Total Seguros Generales		599	810	1	524	620	295	293	-	-	-	3.142	-	-	-	-	-	-	-	-	-	-	-	-	3.142	
Seguros de Fianzas	Seriedad de Propuesta	-	-	-	-	-	-	0	-	-	-	0	-	-	-	-	-	-	-	-	-	-	-	-	0	
	Cumplimiento de Obra	-	-	-	-	-	13	625	-	-	-	638	-	-	-	-	-	-	-	-	-	-	-	-	638	
	Buena Ejecución de Obra	-	-	-	-	-	-	-	-	-	-	-	-	-	-	-	-	-	-	-	-	-	-	-	-	
	Cumplimiento de Servicios	-	-	-	-	-	-	-	-	-	-	-	-	-	-	-	-	-	-	-	-	-	-	-	-	
	Cumplimiento de Suministros	-	-	-	-	-	12	4	-	-	15	-	-	-	-	-	-	-	-	-	-	-	-	-	15	
	Inversión de Anticipos	-	54	-	-	-	823	489	-	-	1.366	-	-	-	-	-	-	-	-	-	-	-	-	-	1.366	
	Fidelidad de Empleados	-	-	-	-	-	-	-	-	-	-	-	-	-	-	-	-	-	-	-	-	-	-	-	-	
	Créditos	-	-	-	-	-	-	-	-	-	-	-	-	-	-	-	-	-	-	-	-	-	-	-	-	
	Garantía de Cumplimiento de Obligaciones Aduaneras	-	-	-	-	-	-	-	-	-	-	-	-	-	-	-	-	-	-	-	-	-	-	-	-	
	Cumplimiento de Obligaciones y/o Derechos Contractuales	-	-	-	-	-	-	-	-	-	-	-	-	-	-	-	-	-	-	-	-	-	-	-	-	
	Garantía de Funcionamiento de Maquinaria y/o Equipo	-	-	-	-	-	-	-	-	-	-	-	-	-	-	-	-	-	-	-	-	-	-	-	-	
	Garantía para restitución de importes devueltos por el SIN	-	-	-	-	-	-	-	-	-	-	-	-	-	-	-	-	-	-	-	-	-	-	-	-	
	Caución a Primer Requerimiento para el Pago Diferido de Tributos Aduaneros de Importación	-	-	-	-	-	-	-	-	-	-	-	-	-	-	-	-	-	-	-	-	-	-	-	-	
Total Seguros de Fianzas		-	54	-	-	-	848	1.118	-	-	-	2.020	-	-	-	-	-	-	-	-	-	-	-	-	2.020	
Seguros Obligatorios	Accidentes de Tránsito	-	-	1	-	-	-	-	-	-	-	1	-	-	-	-	-	-	-	-	-	-	-	-	1	
	Accidentes de Construcción ⁽¹⁾	-	-	-	-	-	-	-	-	-	-	-	-	-	-	-	-	-	-	-	-	-	-	-	-	
Total Seguros Obligatorios		-	-	1	-	-	-	-	-	-	-	1	-	-	-	-	-	-	-	-	-	-	-	-	1	
Seguros de Personas	Vida Individual LP	-	-	-	-	-	-	-	-	-	-	-	38	-	45	-	-	-	-	-	-	-	-	-	83	83
	Vida Individual CP	-	-	-	-	-	-	-	-	-	-	-	29	-	34	0	-	-	-	-	-	-	-	-	63	63
	Rentas	-	-	-	-	-	-	-	-	-	-	-	-	-	-	-	-	-	-	-	-	-	-	-	-	
	Defunción y/o Sepelio LP	-	-	-	-	-	-	-	-	-	-	-	-	-	-	-	-	-	-	-	-	-	-	-	-	
	Defunción y/o Sepelio de CP	-	-	-	-	-	-	-	-	-	-	-	-	-	-	4	-	-	-	-	-	-	-	-	4	
	Vida en Grupo de CP	-	-	-	-	-	-	-	-	-	-	-	-	-	7	-	-	-	-	-	-	-	-	-	7	
	Salud o Enfermedad	-	-	-	-	-	-	-	-	-	-	-	0	-	107	15	-	-	-	-	-	-	-	-	122	122
	Desgravamen Hipotecario LP	-	-	-	-	-	-	-	-	-	-	-	-	-	-	-	-	-	-	-	-	-	-	-	-	
	Desgravamen Hipotecario CP	-	-	-	-	-	-	-	-	-	-	-	3	142	-	-	-	-	-	-	-	-	-	-	145	145
	Accidentes Personales	-	-	-	-	-	-	-	-	-	-	-	1	8	35	5	-	-	-	-	-	3	-	-	51	51
Total Seguros de Personas		-	-	-	-	-	-	-	-	-	-	-	70	150	221	30	-	-	-	-	3	-	-	-	475	475
Servicios de Prepago	Salud o Enfermedad	-	-	-	-	-	-	-	-	-	-	-	-	-	-	-	-	-	-	-	-	-	-	-	-	
	Defunción y/o Sepelio	-	-	-	-	-	-	-	-	-	-	-	-	-	-	-	-	-	-	-	-	-	-	-	-	
Total Servicios de Prepago		-	-	-	-	-	-	-	-	-	-	-	-	-	-	-	-	-	-	-	-	-	-	-	-	
Seguros Previsionales	Riesgo Común	-	-	-	-	-	-	-	-	-	-	-	-	-	-	-	-	-	-	-	-	-	-	-	-	
	Riesgo Profesional	-	-	-	-	-	-	-	-	-	-	-	-	-	-	-	-	-	-	-	-	-	-	-	-	
	Riesgo Laboral	-	-	-	-	-	-	-	-	-	-	-	-	-	-	-	-	-	-	-	-	-	-	-	-	
	Vitalicios	-	-	-	-	-	-	-	-	-	-	-	-	-	-	-	-	-	-	-	-	-	-	-	-	
	Invalidez	-	-	-	-	-	-	-	-	-	-	-	-	-	-	-	-	-	-	-	-	-	-	-	-	
	Muerte	-	-	-	-	-	-	-	-	-	-	-	-	-	-	-	-	-	-	-	-	-	-	-	-	
	Gastos Funerarios	-	-	-	-	-	-	-	-	-	-	-	-	-	-	-	-	-	-	-	-	-	-	-	-	
	Sistema de Reparto	-	-	-	-	-	-	-	-	-	-	-	-	-	-	-	-	-	-	-	-	-	-	-	-	
Total Seguros Previsionales		-	-	-	-	-	-	-	-	-	-	-	-	-	-	-	-	-	-	-	-	-	-	-	-	
Total general		599	864	2	524	620	1.143	1.412	-	-	-	5.162	-	70	150	221	30	-	-	-	3	-	-	475	5.637	

Fuente: Información de Partes de Producción y Sinistros de las Entidades Aseguradoras.

(1) Mediante Resolución Administrativa APS/N° 380/2021 de 22/04/2021, se habilita a Seguros y Reaseguros Personales Univida S.A. para la Administración y Comercialización del Seguro Obligatorio de Accidentes de la Trabajadora y el Trabajador en el Ámbito de la Construcción - SOATC.

(2) Mediante Resolución Administrativa APS/DI/DS/N° 1785/2024 de 13/12/2024, se autoriza la Fusión por Absorción de Bupa Insurance (Bolivia) S.A. a BISA Seguros y Reaseguros S.A., mediante la incorporación de la primera a esta última, conforme lo acordado por las Entidades Aseguradoras y se revoca la autorización de funcionamiento de Bupa Insurance (Bolivia) S.A. emitida mediante Resolución Administrativa/SPVS/IS/N° 883 de 14/11/2008.

SINIESTROS DIRECTOS
 POR ENTIDAD ASEGURADORA
 CHUQUISACA
 A Diciembre de 2024
 (En miles de Dólares Estadounidenses)

Modalidad	Ramo	Seguros Generales y Fianzas											Total Seguros Generales y Fianzas	Seguros de Personas								Total Seguros de Personas	Total general		
		LBC-G	CRE-G	ILL-G	ALI-G	BIS-G	FOR-G	NAL-G	UNI-G	CRS-G	MSC-G	BUP-P ⁽²⁾		LVI-P	LBC-P	NAL-P	ALI-P	CRS-P	UNI-P	FOR-P	SC-P				
Seguros Generales	Incendio	76	-	-	-	68	3	1,028	47	-	-	1,222	-	-	-	-	-	-	-	-	-	-	-	-	1,222
	Robo	-	-	-	-	3	-	-	9	-	-	12	-	-	-	-	-	-	-	-	-	-	-	-	12
	Transportes	-	-	-	-	-	25	1	7	-	-	33	-	-	-	-	-	-	-	-	-	-	-	-	33
	Naves o Embarcaciones	-	-	-	-	-	-	-	-	-	-	-	-	-	-	-	-	-	-	-	-	-	-	-	-
	Automotores	254	72	-	-	73	347	285	445	-	-	1,477	-	-	-	-	-	-	-	-	-	-	-	-	1,477
	Aeronavegación	-	-	-	-	-	-	-	-	-	-	-	-	-	-	-	-	-	-	-	-	-	-	-	-
	Ramos Técnicos	39	1	-	-	25	12	63	24	-	-	165	-	-	-	-	-	-	-	-	-	-	-	-	165
	Responsabilidad Civil	2	1	-	-	-	-	49	8	-	-	60	-	-	-	-	-	-	-	-	-	-	-	-	60
	Riesgos Varios Misceláneos	7	97	-	-	-	12	-	-	-	-	116	-	-	-	-	-	-	-	-	-	-	-	-	116
	Agropecuarios	-	-	-	-	-	-	-	-	-	-	-	-	-	-	-	-	-	-	-	-	-	-	-	-
	Salud o Enfermedad	-	-	-	-	39	95	-	-	-	-	134	-	-	-	-	-	-	-	-	-	-	-	-	134
Accidentes Personales	4	37	-	-	1	11	17	7	-	-	77	-	-	-	-	-	-	-	-	-	-	-	-	77	
Total Seguros Generales		383	207	-	209	506	1,443	547	-	-	3,295	-	-	-	-	-	-	-	-	-	-	-	-	3,295	
Seguros de Fianzas	Seriedad de Propuesta	-	2	-	-	-	-	-	3	-	5	-	-	-	-	-	-	-	-	-	-	-	-	-	5
	Cumplimiento de Obra	-	-	-	-	-	-	-	-	-	-	-	-	-	-	-	-	-	-	-	-	-	-	-	-
	Buena Ejecución de Obra	-	-	-	-	-	-	-	-	-	-	-	-	-	-	-	-	-	-	-	-	-	-	-	-
	Cumplimiento de Servicios	-	-	-	-	-	-	-	-	-	-	-	-	-	-	-	-	-	-	-	-	-	-	-	-
	Cumplimiento de Suministros	-	-	-	-	-	-	-	-	-	-	-	-	-	-	-	-	-	-	-	-	-	-	-	-
	Inversión de Anticipos	-	-	-	-	-	-	-	-	-	-	-	-	-	-	-	-	-	-	-	-	-	-	-	-
	Fidelidad de Empleados	-	-	-	-	-	-	-	-	-	-	-	-	-	-	-	-	-	-	-	-	-	-	-	-
	Créditos	-	-	-	-	-	-	-	-	-	-	-	-	-	-	-	-	-	-	-	-	-	-	-	-
	Garantía de Cumplimiento de Obligaciones Aduaneras	-	-	-	-	-	-	-	-	-	-	-	-	-	-	-	-	-	-	-	-	-	-	-	-
	Cumplimiento de Obligaciones y/o Derechos Contractuales	-	-	-	-	-	-	-	-	-	-	-	-	-	-	-	-	-	-	-	-	-	-	-	-
	Garantía de Funcionamiento de Maquinaria y/o Equipo	-	-	-	-	-	-	-	-	-	-	-	-	-	-	-	-	-	-	-	-	-	-	-	-
	Garantía para restitución de importes devueltos por el SIN	-	-	-	-	-	-	-	-	-	-	-	-	-	-	-	-	-	-	-	-	-	-	-	-
	Caución a Primer Requerimiento para el Pago Diferido de Tributos Aduaneros de Importación	-	-	-	-	-	-	-	-	-	-	-	-	-	-	-	-	-	-	-	-	-	-	-	-
	Total Seguros de Fianzas		-	2	-	-	-	-	3	-	-	5	-	-	-	-	-	-	-	-	-	-	-	-	5
	Seguros Obligatorios	Accidentes de Tránsito	-	-	-	-	-	-	-	-	-	-	-	-	-	-	-	-	-	-	-	-	-	-	-
Accidentes de Construcción ⁽¹⁾		-	-	-	-	-	-	-	-	-	-	-	-	-	-	-	-	-	-	-	-	-	-	-	-
Total Seguros Obligatorios		-	-	-	-	-	-	-	-	-	-	-	-	-	-	-	-	-	-	-	-	-	-	-	
Seguros de Personas	Vida Individual LP	-	-	-	-	-	-	-	-	-	-	-	-	-	20	-	-	-	-	-	-	-	-	20	20
	Vida Individual CP	-	-	-	-	-	-	-	-	-	-	-	-	-	-	14	-	36	10	-	-	-	-	60	60
	Rentas	-	-	-	-	-	-	-	-	-	-	-	-	-	-	-	-	-	-	-	-	-	-	-	-
	Defunción y/o Sepelio LP	-	-	-	-	-	-	-	-	-	-	-	-	-	-	-	-	-	-	-	-	-	-	-	-
	Defunción y/o Sepelio de CP	-	-	-	-	-	-	-	-	-	-	-	-	-	-	-	-	-	-	-	-	-	-	-	-
	Vida en Grupo de CP	-	-	-	-	-	-	-	-	-	-	-	-	-	-	17	-	1	-	-	-	-	-	-	18
	Salud o Enfermedad	-	-	-	-	-	-	-	-	-	-	-	-	-	-	0	-	25	2	-	-	-	-	28	28
	Desgravamen Hipotecario LP	-	-	-	-	-	-	-	-	-	-	-	-	-	-	-	-	-	-	-	-	-	-	-	-
	Desgravamen Hipotecario CP	-	-	-	-	-	-	-	-	-	-	-	-	-	-	7	70	636	-	-	-	-	-	713	713
	Accidentes Personales	-	-	-	-	-	-	-	-	-	-	-	-	-	-	-	26	19	0	-	-	1	-	46	46
Total Seguros de Personas		-	-	-	-	-	-	-	-	-	-	-	-	39	96	738	12	-	-	-	1	-	886	886	
Servicios de Prepago	Salud o Enfermedad	-	-	-	-	-	-	-	-	-	-	-	-	-	-	-	-	-	-	-	-	-	-	-	-
	Defunción y/o Sepelio	-	-	-	-	-	-	-	-	-	-	-	-	-	-	-	-	-	-	-	-	-	-	-	-
Total Servicios de Prepago		-	-	-	-	-	-	-	-	-	-	-	-	-	-	-	-	-	-	-	-	-	-	-	
Seguros Previsionales	Riesgo Común	-	-	-	-	-	-	-	-	-	-	-	-	-	-	-	-	-	-	-	-	-	-	-	-
	Riesgo Profesional	-	-	-	-	-	-	-	-	-	-	-	-	-	-	-	-	-	-	-	-	-	-	-	-
	Riesgo Laboral	-	-	-	-	-	-	-	-	-	-	-	-	-	-	-	-	-	-	-	-	-	-	-	-
	Vitalicios	-	-	-	-	-	-	-	-	-	-	-	-	-	-	0	-	-	-	-	-	-	-	0	0
	Invalidez	-	-	-	-	-	-	-	-	-	-	-	-	-	-	-	-	-	-	-	-	-	-	-	-
	Muerte	-	-	-	-	-	-	-	-	-	-	-	-	-	-	-	-	-	-	-	-	-	-	-	-
	Gastos Funerarios	-	-	-	-	-	-	-	-	-	-	-	-	-	-	-	-	-	-	-	-	-	-	-	-
Total Seguros Previsionales		-	-	-	-	-	-	-	-	-	-	-	-	0	-	-	-	-	-	-	-	-	0	0	
Total general		383	210	-	209	506	1,443	550	-	-	3,300	-	39	96	738	12	-	-	-	1	-	886	4,186		

Fuente: Información de Partes de Producción y Sinistros de las Entidades Aseguradoras.

(1) Mediante Resolución Administrativa APS N° 380/2021 de 22/04/2021, se habilita a Seguros y Reaseguros Personales Univida S.A. para la Administración y Comercialización del Seguro Obligatorio de Accidentes de la Trabajadora y el Trabajador en el Ámbito de la Construcción - SOATC.

(2) Mediante Resolución Administrativa APS/DI/DS/N° 1785/2024 de 13/12/2024, se autoriza la Fusión por Absorción de Bupa Insurance (Bolivia) S.A. a Bisa Seguros y Reaseguros S.A., mediante la incorporación de la primera a esta última, conforme lo acordado por las Entidades Aseguradoras y se revoca la autorización de funcionamiento de Bupa Insurance (Bolivia) S.A. emitida mediante Resolución Administrativa/SPVS/IS/N° 883 de 14/11/2008.

SINIESTROS DIRECTOS
POR ENTIDAD ASEGURADORA
PANDO

A Diciembre de 2024

(En miles de Dólares Estadounidenses)

Modalidad	Ramo	Seguros Generales y Fianzas											Total Seguros Generales y Fianzas	Seguros de Personas								Total Seguros de Personas	Total general		
		LBC-G	CRE-G	ILL-G	ALI-G	BIS-G	FOR-G	NAL-G	UNI-G	CRS-G	MSC-G	BUP-P (2)		LVI-P	LBC-P	NAL-P	ALI-P	CRS-P	UNI-P	FOR-P	SC-P				
Seguros Generales	Incendio	-	-	-	-	-	-	-	-	-	-	-	-	-	-	-	-	-	-	-	-	-	-	-	-
	Robo	-	-	-	-	-	-	-	-	-	-	-	-	-	-	-	-	-	-	-	-	-	-	-	-
	Transportes	-	-	-	-	-	-	-	-	-	-	-	-	-	-	-	-	-	-	-	-	-	-	-	-
	Naves o Embarcaciones	-	-	-	-	-	-	-	-	-	-	-	-	-	-	-	-	-	-	-	-	-	-	-	-
	Automotores	-	0	-	-	-	-	-	-	-	2	-	-	-	-	-	-	-	-	-	-	-	-	-	2
	Aeronavegación	-	-	-	-	-	-	-	-	-	-	-	-	-	-	-	-	-	-	-	-	-	-	-	-
	Ramos Técnicos	-	-	-	-	-	-	-	-	-	-	-	-	-	-	-	-	-	-	-	-	-	-	-	-
	Responsabilidad Civil	-	-	-	-	-	-	-	-	-	-	-	-	-	-	-	-	-	-	-	-	-	-	-	-
	Riesgos Varios Misceláneos	-	-	-	-	-	-	-	-	-	-	-	-	-	-	-	-	-	-	-	-	-	-	-	-
	Agropecuarios	-	-	-	-	-	-	-	-	-	-	-	-	-	-	-	-	-	-	-	-	-	-	-	-
Salud o Enfermedad	-	-	-	-	-	-	-	-	-	-	-	-	-	-	-	-	-	-	-	-	-	-	-	-	
Accidentes Personales	-	-	-	-	-	-	-	-	-	-	-	-	-	-	-	-	-	-	-	-	-	-	-	-	
Total Seguros Generales		-	0	-	-	-	-	-	-	2	-	-	-	-	-	-	-	-	-	-	-	-	-	-	2
Seguros de Fianzas	Seriedad de Propuesta	-	-	-	-	-	-	-	-	-	-	-	-	-	-	-	-	-	-	-	-	-	-	-	-
	Cumplimiento de Obra	-	-	-	-	-	-	-	-	-	-	-	-	-	-	-	-	-	-	-	-	-	-	-	-
	Buena Ejecución de Obra	-	-	-	-	-	-	-	-	-	-	-	-	-	-	-	-	-	-	-	-	-	-	-	-
	Cumplimiento de Servicios	-	-	-	-	-	-	-	-	-	-	-	-	-	-	-	-	-	-	-	-	-	-	-	-
	Cumplimiento de Suministros	-	-	-	-	-	-	-	-	-	-	-	-	-	-	-	-	-	-	-	-	-	-	-	-
	Inversión de Anticipos	-	-	-	-	-	-	-	-	-	-	-	-	-	-	-	-	-	-	-	-	-	-	-	-
	Fidelidad de Empleados	-	-	-	-	-	-	-	-	-	-	-	-	-	-	-	-	-	-	-	-	-	-	-	-
	Créditos	-	-	-	-	-	-	-	-	-	-	-	-	-	-	-	-	-	-	-	-	-	-	-	-
	Garantía de Cumplimiento de Obligaciones Aduaneras	-	-	-	-	-	-	-	-	-	-	-	-	-	-	-	-	-	-	-	-	-	-	-	-
	Cumplimiento de Obligaciones y/o Derechos Contractuales	-	-	-	-	-	-	-	-	-	-	-	-	-	-	-	-	-	-	-	-	-	-	-	-
	Garantía de Funcionamiento de Maquinaria y/o Equipo	-	-	-	-	-	-	-	-	-	-	-	-	-	-	-	-	-	-	-	-	-	-	-	-
	Garantía para restitución de importes devueltos por el SIN	-	-	-	-	-	-	-	-	-	-	-	-	-	-	-	-	-	-	-	-	-	-	-	-
	Caución a Primer Requerimiento para el Pago Diferido de Tributos Aduaneros de Importación	-	-	-	-	-	-	-	-	-	-	-	-	-	-	-	-	-	-	-	-	-	-	-	-
	Total Seguros de Fianzas		-	-	-	-	-	-	-	-	-	-	-	-	-	-	-	-	-	-	-	-	-	-	-
Seguros Obligatorios	Accidentes de Tránsito	-	-	-	-	-	-	-	-	-	-	-	-	-	-	-	-	-	-	-	-	-	-	-	-
	Accidentes de Construcción ⁽¹⁾	-	-	-	-	-	-	-	-	-	-	-	-	-	-	-	-	-	-	-	-	-	-	-	-
Total Seguros Obligatorios		-	-	-	-	-	-	-	-	-	-	-	-	-	-	-	-	-	-	-	-	-	-	-	-
Seguros de Personas	Vida Individual LP	-	-	-	-	-	-	-	-	-	-	-	-	-	-	-	-	-	-	-	-	-	-	-	-
	Vida Individual CP	-	-	-	-	-	-	-	-	-	-	-	-	-	-	-	-	-	-	-	-	-	-	-	-
	Rentas	-	-	-	-	-	-	-	-	-	-	-	-	-	-	-	-	-	-	-	-	-	-	-	-
	Defunción y/o Sepelio LP	-	-	-	-	-	-	-	-	-	-	-	-	-	-	-	-	-	-	-	-	-	-	-	-
	Defunción y/o Sepelio de CP	-	-	-	-	-	-	-	-	-	-	-	-	-	-	-	-	-	-	-	-	-	-	-	-
	Vida en Grupo de CP	-	-	-	-	-	-	-	-	-	-	-	-	-	-	-	-	-	-	-	-	-	-	-	-
	Salud o Enfermedad	-	-	-	-	-	-	-	-	-	-	-	-	-	-	-	-	-	-	-	-	-	-	-	-
	Desgravamen Hipotecario LP	-	-	-	-	-	-	-	-	-	-	-	-	-	-	-	-	-	-	-	-	-	-	-	-
Desgravamen Hipotecario CP	-	-	-	-	-	-	-	-	-	-	-	-	-	-	-	-	-	-	-	-	-	-	-	-	
Accidentes Personales	-	-	-	-	-	-	-	-	-	-	-	-	-	-	-	-	-	-	-	-	-	-	-	-	
Total Seguros de Personas		-	-	-	-	-	-	-	-	-	-	-	-	-	-	-	-	-	-	-	-	-	-	-	-
Servicios de Prepago	Salud o Enfermedad	-	-	-	-	-	-	-	-	-	-	-	-	-	-	-	-	-	-	-	-	-	-	-	-
	Defunción y/o Sepelio	-	-	-	-	-	-	-	-	-	-	-	-	-	-	-	-	-	-	-	-	-	-	-	-
Total Servicios de Prepago		-	-	-	-	-	-	-	-	-	-	-	-	-	-	-	-	-	-	-	-	-	-	-	-
Seguros Previsionales	Riesgo Común	-	-	-	-	-	-	-	-	-	-	-	-	-	-	-	-	-	-	-	-	-	-	-	-
	Riesgo Profesional	-	-	-	-	-	-	-	-	-	-	-	-	-	-	-	-	-	-	-	-	-	-	-	-
	Riesgo Laboral	-	-	-	-	-	-	-	-	-	-	-	-	-	-	-	-	-	-	-	-	-	-	-	-
	Vitalicios	-	-	-	-	-	-	-	-	-	-	-	-	-	-	-	-	-	-	-	-	-	-	-	-
	Invalidez	-	-	-	-	-	-	-	-	-	-	-	-	-	-	-	-	-	-	-	-	-	-	-	-
	Muerte	-	-	-	-	-	-	-	-	-	-	-	-	-	-	-	-	-	-	-	-	-	-	-	-
	Gastos Funerarios	-	-	-	-	-	-	-	-	-	-	-	-	-	-	-	-	-	-	-	-	-	-	-	-
	Sistema de Reparto	-	-	-	-	-	-	-	-	-	-	-	-	-	-	-	-	-	-	-	-	-	-	-	-
Total Seguros Previsionales		-	-	-	-	-	-	-	-	-	-	-	-	-	-	-	-	-	-	-	-	-	-	-	-
Total general		-	0	-	-	-	-	-	-	2	-	-	-	-	-	-	-	-	-	-	-	-	-	-	8

Fuente: Información de Partes de Producción y Sinistros de las Entidades Aseguradoras.

(1) Mediante Resolución Administrativa APS N° 380/2021 de 22/04/2021, se habilita a Seguros y Reaseguros Personales Univida S.A. para la Administración y Comercialización del Seguro Obligatorio de Accidentes de la Trabajadora y el Trabajador en el Ámbito de la Construcción - SOATC.

(2) Mediante Resolución Administrativa APS/DJ/DS/N° 1785/2024 de 13/12/2024, se autoriza la Fusión por Absorción de Bupa Insurance (Bolivia) S.A. a Bisa Seguros y Reaseguros S.A., mediante la incorporación de la primera a esta última, conforme lo acordado por las Entidades Aseguradoras y se revoca la autorización de funcionamiento de Bupa Insurance (Bolivia) S.A. emitida mediante Resolución Administrativa/SPVS/IS/N° 883 de 14/11/2008.

SINIESTROS DIRECTOS
 POR ENTIDAD ASEGURADORA
 BENI
 A Diciembre de 2024
 (En miles de Dólares Estadounidenses)

Modalidad	Ramo	Seguros Generales y Fianzas											Total Seguros Generales y Fianzas	Seguros de Personas							Total Seguros de Personas	Total general					
		LBC-G	CRE-G	ILL-G	ALI-G	BIS-G	FOR-G	NAL-G	UNI-G	CRS-G	MSC-G	BUP-P (2)		LVI-P	LBC-P	NAL-P	ALI-P	CRS-P	UNI-P	FOR-P			SC-P				
Seguros Generales	Incendio	28	-	-	-	-	-	-	2	-	-	-	-	-	-	-	-	-	-	-	-	-	-	-	-	-	30
	Robo	-	-	-	-	-	-	-	-	-	-	-	-	-	-	-	-	-	-	-	-	-	-	-	-	-	-
	Transportes	10	-	-	-	-	-	-	-	-	-	-	-	-	-	-	-	-	-	-	-	-	-	-	-	-	10
	Naves o Embarcaciones	5	-	-	-	-	-	-	-	-	-	-	-	-	-	-	-	-	-	-	-	-	-	-	-	-	5
	Automotores	120	30	-	24	-	-	-	22	-	-	-	-	-	-	-	-	-	-	-	-	-	-	-	-	-	195
	Aeronavegación	5	-	-	-	-	-	-	-	-	-	-	-	-	-	-	-	-	-	-	-	-	-	-	-	-	5
	Ramos Técnicos	9	-	-	2	-	-	-	4	-	-	-	-	-	-	-	-	-	-	-	-	-	-	-	-	-	15
	Responsabilidad Civil	-	-	-	-	-	-	-	-	-	-	-	-	-	-	-	-	-	-	-	-	-	-	-	-	-	-
	Riesgos Varios Misceláneos	-	-	-	-	-	-	-	-	-	-	-	-	-	-	-	-	-	-	-	-	-	-	-	-	-	-
	Agropecuarios	-	-	-	-	-	-	-	-	-	-	-	-	-	-	-	-	-	-	-	-	-	-	-	-	-	-
	Salud o Enfermedad	-	-	-	153	-	-	-	-	-	-	-	-	-	-	-	-	-	-	-	-	-	-	-	-	-	153
	Accidentes Personales	13	16	-	0	-	-	-	3	-	-	-	-	-	-	-	-	-	-	-	-	-	-	-	-	-	32
Total Seguros Generales		190	45	-	179	-	-	-	31	-	-	-	-	-	-	-	-	-	-	-	-	-	-	-	-	-	445
Seguros de Fianzas	Seriedad de Propuesta	-	-	-	-	-	-	-	-	-	-	-	-	-	-	-	-	-	-	-	-	-	-	-	-	-	-
	Cumplimiento de Obra	-	73	-	-	-	-	-	-	-	-	-	-	-	-	-	-	-	-	-	-	-	-	-	-	-	73
	Buena Ejecución de Obra	-	-	-	-	-	-	-	-	-	-	-	-	-	-	-	-	-	-	-	-	-	-	-	-	-	-
	Cumplimiento de Servicios	-	-	-	-	-	-	-	-	-	-	-	-	-	-	-	-	-	-	-	-	-	-	-	-	-	-
	Cumplimiento de Suministros	-	-	-	-	-	-	-	-	-	-	-	-	-	-	-	-	-	-	-	-	-	-	-	-	-	-
	Inversión de Anticipos	-	63	-	-	-	-	-	-	-	-	-	-	-	-	-	-	-	-	-	-	-	-	-	-	-	63
	Fidelidad de Empleados	-	-	-	-	-	-	-	-	-	-	-	-	-	-	-	-	-	-	-	-	-	-	-	-	-	-
	Créditos	-	-	-	-	-	-	-	-	-	-	-	-	-	-	-	-	-	-	-	-	-	-	-	-	-	-
	Garantía de Cumplimiento de Obligaciones Aduaneras	-	-	-	-	-	-	-	-	-	-	-	-	-	-	-	-	-	-	-	-	-	-	-	-	-	-
	Cumplimiento de Obligaciones y/o Derechos Contractuales	-	-	-	-	-	-	-	-	-	-	-	-	-	-	-	-	-	-	-	-	-	-	-	-	-	-
	Garantía de Funcionamiento de Maquinaria y/o Equipo	-	-	-	-	-	-	-	-	-	-	-	-	-	-	-	-	-	-	-	-	-	-	-	-	-	-
	Garantía para restitución de importes devueltos por el SIN	-	-	-	-	-	-	-	-	-	-	-	-	-	-	-	-	-	-	-	-	-	-	-	-	-	-
	Caución a Primer Requerimiento para el Pago Diferido de Tributos Aduaneros de Importación	-	-	-	-	-	-	-	-	-	-	-	-	-	-	-	-	-	-	-	-	-	-	-	-	-	-
Total Seguros de Fianzas		-	137	-	-	-	-	-	-	-	-	-	-	-	-	-	-	-	-	-	-	-	-	-	-	-	137
Seguros Obligatorios	Accidentes de Tránsito	-	-	-	-	-	-	-	-	-	-	-	-	-	-	-	-	-	-	-	-	-	-	-	-	-	-
	Accidentes de Construcción (1)	-	-	-	-	-	-	-	-	-	-	-	-	-	-	-	-	-	-	-	-	-	-	-	-	-	-
Total Seguros Obligatorios		-	-	-	-	-	-	-	-	-	-	-	-	-	-	-	-	-	-	-	-	-	-	-	-	-	-
Seguros de Personas	Vida Individual LP	-	-	-	-	-	-	-	-	-	-	-	5	10	40	-	-	-	-	-	-	-	-	-	-	-	55
	Vida Individual CP	-	-	-	-	-	-	-	-	-	-	-	24	7	81	-	-	-	-	-	-	-	-	-	-	-	112
	Rentas	-	-	-	-	-	-	-	-	-	-	-	-	-	-	-	-	-	-	-	-	-	-	-	-	-	-
	Defunción y/o Sepelio LP	-	-	-	-	-	-	-	-	-	-	-	-	-	-	-	-	-	-	-	-	-	-	-	-	-	-
	Defunción y/o Sepelio de CP	-	-	-	-	-	-	-	-	-	-	-	-	1	-	-	-	-	-	-	-	-	-	-	-	-	1
	Vida en Grupo de CP	-	-	-	-	-	-	-	-	-	-	-	-	42	-	-	-	-	-	-	-	-	-	-	-	-	42
	Salud o Enfermedad	-	-	-	-	-	-	-	-	-	-	-	0	1	0	-	-	-	-	-	-	-	-	-	-	-	1
	Desgravamen Hipotecario LP	-	-	-	-	-	-	-	-	-	-	-	-	-	-	-	-	-	-	-	-	-	-	-	-	-	-
	Desgravamen Hipotecario CP	-	-	-	-	-	-	-	-	-	-	-	-	2	-	-	-	-	-	-	-	-	-	-	-	-	2
	Accidentes Personales	-	-	-	-	-	-	-	-	-	-	-	-	21	55	6	-	-	-	-	-	-	-	-	-	-	82
Total Seguros de Personas		-	-	-	-	-	-	-	-	-	-	-	29	33	146	88	-	-	-	-	-	-	-	-	-	-	296
Servicios de Prepago	Salud o Enfermedad	-	-	-	-	-	-	-	-	-	-	-	-	-	-	-	-	-	-	-	-	-	-	-	-	-	-
	Defunción y/o Sepelio	-	-	-	-	-	-	-	-	-	-	-	-	-	-	-	-	-	-	-	-	-	-	-	-	-	-
Total Servicios de Prepago		-	-	-	-	-	-	-	-	-	-	-	-	-	-	-	-	-	-	-	-	-	-	-	-	-	-
Seguros Previsionales	Riesgo Común	-	-	-	-	-	-	-	-	-	-	-	-	-	-	-	-	-	-	-	-	-	-	-	-	-	-
	Riesgo Profesional	-	-	-	-	-	-	-	-	-	-	-	-	-	-	-	-	-	-	-	-	-	-	-	-	-	-
	Riesgo Laboral	-	-	-	-	-	-	-	-	-	-	-	-	-	-	-	-	-	-	-	-	-	-	-	-	-	-
	Vitalicios	-	-	-	-	-	-	-	-	-	-	-	-	-	-	-	-	-	-	-	-	-	-	-	-	-	-
	Invalidez	-	-	-	-	-	-	-	-	-	-	-	-	-	-	-	-	-	-	-	-	-	-	-	-	-	-
	Muerte	-	-	-	-	-	-	-	-	-	-	-	-	-	-	-	-	-	-	-	-	-	-	-	-	-	-
	Gastos Funerarios	-	-	-	-	-	-	-	-	-	-	-	-	-	-	-	-	-	-	-	-	-	-	-	-	-	-
	Sistema de Reparto	-	-	-	-	-	-	-	-	-	-	-	-	-	-	-	-	-	-	-	-	-	-	-	-	-	-
Total Seguros Previsionales		-	-	-	-	-	-	-	-	-	-	-	-	-	-	-	-	-	-	-	-	-	-	-	-	-	-
Total general		190	182	-	179	-	-	-	31	-	-	-	582	29	33	146	88	-	-	-	-	-	-	-	-	296	877

Fuente: Información de Partes de Producción y Sinistros de las Entidades Aseguradoras.

(1) Mediante Resolución Administrativa APS N° 380/2021 de 22/04/2021, se habilita a Seguros y Reaseguros Personales Univida S.A. para la Administración y Comercialización del Seguro Obligatorio de Accidentes de la Trabajadora y el Trabajador en el Ámbito de la Construcción - SOATC.

(2) Mediante Resolución Administrativa AFS/DI/DS/N° 1785/2024 de 13/12/2024, se autoriza la Fusión por Absorción de Bupa Insurance (Bolivia) S.A. a BISA Seguros y Reaseguros S.A., mediante la incorporación de la primera a esta última, conforme lo acordado por las Entidades Aseguradoras y se revoca la autorización de funcionamiento de Bupa Insurance (Bolivia) S.A. emitida mediante Resolución Administrativa/SPVVS/IS/N° 883 de 14/11/2008.

UNIDAD DE NORMAS Y ESTADÍSTICAS



4. INFORMACIÓN DE INTERMEDIARIOS

INTERMEDIACIÓN DE CORREDORES DE SEGUROS

POR ENTIDAD ASEGURADORA
A Diciembre de 2024
(En Dólares Estadounidenses)

Corredor de Seguros	Entidades de Seguros Generales y Fianzas											Entidades de Seguros de Personas											Total Seguros de Personas	Total general
	LBC-G	CRE-G	ILL-G	ALI-G	BIS-G	FOR-G	NAL-G	UNI-G	CRS-G	MSC-G	Total Seguros Generales y Fianzas	BUP-P ⁽¹⁾	LVI-P	LBC-P	NAL-P	ALI-P	CRS-P	UNI-P ⁽²⁾	FOR-P	SC-P				
H.K.A. CORREDORES Y ASESORES DE SEGUROS S.R.L.	5.902	248.306	-	66.035	552.146	5.452	12.465	500	-	4.238	895.044	-	16.050	1.432	28.621	30.207	-	-	1.380	-	77.690	972.734		
CONSULTORES DE SEGUROS SA	1.311.938	640.298	202	1.442.532	2.149.401	408.991	1.546.508	11.786	8.032	96.175	7.615.862	19.233	22.044	64.769.396	32.380.891	179.407	928	141.729	51.862	-	97.565.490	105.181.352		
CORREDORA DE SEGUROS S.R.L. CONSEJO LTDA.	8.500.308	2.031.988	6.403	1.335.683	1.459.280	1.124.401	1.162.417	216.477	-	120.834	15.957.290	160.098	178.261	1.929.680	23.256.281	144.752	60.001	2.857	223.153	81	25.955.163	41.912.953		
CORREDORA DE SEGUROS G&G LTDA.	1.995	19.364	-	379.894	13.980	42.375	-	560	-	47.523	505.691	6.320	-	-	63.573	15.594	-	-	36	-	85.523	591.215		
INTERNATIONAL INSURANCE BROKERS S.R.L. ASESORES Y CORREDORES DE SEGUROS	487.441	527.182	-	995.187	295.995	240.613	275.269	1.672	-	628.283	3.451.642	44.782	133	83.479	1.081.409	46.888	-	-	35.402	-	1.292.091	4.743.733		
KIEFFER & ASOCIADOS S.A. CORREDORES DE SEGUROS	2.604.469	5.214.130	1.050	10.081.918	7.459.325	1.298.103	11.29.973	155.553	2.216.209	1.815.241	31.975.971	196.709	358.067	137.660	1.008.352	280.171	13.832.945	11.369	183.440	-	16.008.712	47.984.683		
SAVEDRA PACHECO CORREDORES DE SEGUROS S.R.L.	14.006	169.288	1.158	52.370	79.074	56.763	27.639	44.224	-	10.758	455.280	-	5.669	519	54.632	1.723	-	327	4.485	-	67.354	522.634		
SUDAMERICANA S.R.L. CORREDORES Y ASESORES DE SEGUROS	14.641.631	2.919.141	239	5.808.141	4.380.911	3.929.145	2.322.838	19.876	4.332	2.993.861	37.020.115	549.729	1.904.362	2.073.673	39.122.328	362.833	3.993.800	14.999	8.002.612	-	56.024.337	93.044.542		
UNIVERSAL BROKERS S.A. CORREDORES Y CONSULTORES DE SEGUROS	286.094	208.360	-	2.896.440	1.655.528	112.580	115.278	16.901	-	7.350.911	143.279	72.388	4.646	330.586	55.146.555	29.612	1.757	51.301	-	-	55.780.124	63.131.036		
H.P. BROKERS CORREDORES Y ASESORES DE SEGUROS S.R.L.	182.963	464.402	-	728.394	148.724	148.272	222.908	9.723	-	85.900	1.990.476	25.568	1.779	23.698	21.099.819	527.110	-	-	226	37.189	-	21.715.388	23.705.864	
ESTRATÉGICA S.R.L. CORREDORES Y ASESORES DE SEGUROS Y RIESGOS	2.605.533	108.939	-	1.335.693	1.794.717	378.216	224.304	18.642	-	709.414	7.175.457	28.502	9.761	65.580	207.535	59.263	24.203	1.092	1.882	-	397.818	7.573.275		
INTERSEGUROS S.A. CORREDORES Y ASESORES	50.036	273.573	-	53.781	37.427	160.297	325.251	3.498	-	439	904.301	24.371	67	55	33.999	6.362	-	5.269	6.567	-	76.691	980.992		
INTERMED BROKERS S.R.L. CORREDORES Y ASESORES DE SEGUROS	962	1.680	-	94.704	635.494	30.823	4.959	-	-	-	768.622	19.786	-	61	18.084	11.310	-	-	9.653	-	58.893	827.516		
CONSEJUR S.R.L. CORREDORES Y ASESORES DE SEGUROS	21.705	106.166	5.020	54.370	100.249	56.391	56.269	2.796	-	780	403.748	-	-	2.402	-	720	-	4.822	2.186	-	10.130	413.877		
A.E.C. FIDES BROKERS LTDA. ASESORES, CORREDORES DE SEGUROS	82.126	524.164	-	2.862.308	674.014	136.905	142.707	16.655	-	32.628	4.471.507	14.380	4.393	8.646	556.022	672.772	-	376	13.905	-	1.270.495	5.742.002		
CABEZAS S.R.L. CORREDORES Y ASESORES DE SEGUROS	52.169	192.426	-	132.561	462.081	23.775	20.775	97.481	-	26.131	1.007.398	-	1.523	574	25.875	2.029	-	15.445	3.696	-	49.141	1.056.540		
JUSTA S.R.L. CORREDORES DE SEGUROS	1.151.210	704.042	-	1.312.021	866.937	442.653	484.598	487	-	63.677	5.030.625	220.429	5.734	129.811	432.398	88.318	-	151	17.131	-	893.972	5.924.597		
GÉNESIS BROKERS LTDA. CORREDORA DE SEGUROS	55.370	156.184	-	340.772	540.021	59.026	98.543	48.193	-	37.227	1.335.338	7.519	-	(154)	178.188	21.588	-	301	10.176	-	21.618	1.552.956		
CORREDORA BOLIVIANA DE SEGUROS LTDA. ASESORES EN SEGUROS	9.903	122.788	-	61.632	475.648	83.280	-	-	-	18.528	771.780	-	7.902	951	8.296	14.443	-	-	1.918	-	33.510	805.289		
AON BOLIVIA S.A. CORREDORES DE SEGUROS	-	-	-	496	-	-	-	-	-	-	496	-	-	-	-	-	-	-	-	-	-	496		
ROYAL BROKERS S.R.L. CORREDORES DE SEGUROS	184.429	229.005	275	2.131.213	608.721	240.116	460.770	34.718	-	89.950	3.979.198	-	28.662	4.208	218.072	541.221	-	256	13.183	-	805.603	4.784.801		
DELTA BROKERS INSURANCE S.A. CORREDORES DE SEGUROS	11.405	65.523	359	10.932	117.287	242.986	10.774	2.917	-	8.496	470.579	-	83	3.787	5.965	496	-	105	1.308	-	11.764	482.343		
PREVILOS CORREDORES Y ASESORES DE SEGUROS S.R.L.	680.184	561.860	-	1.232.196	483.969	269.594	121.887	54.511	-	101.557	3.505.257	97.240	37.987	16.552	176.873	64.592	63.894	3.327	23.619	-	484.084	3.989.841		
CONSEJEROS Y CORREDORES DE SEGUROS BOLIVIA S.R.L. ⁽³⁾	446	-	-	312.758	-	-	75	-	-	313.278	-	-	-	-	844	-	-	-	-	-	844	314.123		
CORRESUR S.R.L. CORREDORES Y ASESORES DE SEGUROS	252.449	2.779.548	240	1.198.909	826.143	650.460	865.790	293.430	-	34.284	6.901.253	2.607	12.304	307.623	307.172	24.659	4.894	3.688	348.897	-	1.011.845	7.913.098		
FUERTO SEGURO CORREDORES Y ASESORES DE SEGUROS S.R.L.	41.534	143.294	375	144.369	93.367	122.136	690.155	-	-	43.499	1.278.728	5.932	10.369	34.815	3.504.779	3.272	-	120	19.677	-	3.578.964	4.857.692		
PATRIA S.A. CORREDORES Y ASESORES DE SEGUROS	98.781	3.508.754	-	1.691.787	198.950	855.638	148.321	779	-	61.220	6.562.230	19.830	309	185.933	165.792	88.901	812	-	20.095	-	421.672	6.983.901		
ASESOR S.R.L. CORREDORES DE SEGUROS	84.674	359.284	-	2.282.669	7.240.853	49.934	762.596	12.858	-	22.238	10.814.550	566.266	57.828	3.621	359.344	198.106	7.785	-	4.575	-	1.197.524	12.012.829		
CUBRE S.R.L. CORREDORES Y ASESORES DE SEGUROS	114.091	598.236	287	185.838	1.117.057	128.329	176.639	10.769	-	49.404	2.380.650	15.934	1.169	44.768	127.145	44.768	-	832	13.344	-	2.075.541	2.588.191		
I.B.A. CORREDORES Y ASESORES DE SEGUROS S.R.L.	46.582	504.008	-	185.791	470.877	328.793	113.006	176.913	-	131.343	1.957.314	11.076	323.697	1.575	69.726	9.018	-	166	4.001	-	419.258	2.376.572		
BCS BROKERS CORPORATIVOS DE SEGUROS S.R.L.	111.033	4.253.751	-	987.548	431.886	1.560.762	922.970	177.776	-	229.604	8.675.331	62.215	1.400	8.947	197.974	53.938	81	214.601	26.658	-	525.834	9.201.165		
FOCAS BROKERS S.R.L.	32.336	133.184	-	1.455.079	260.081	156.160	1.077.369	65.971	-	819.187	3.999.367	-	-	510	181.276	5.888	-	46.352	16.272	-	250.208	4.249.665		
KERKUS CORREDORES DE SEGUROS S.A. ⁽⁴⁾	111.139	1.915	-	6.834	68.830	(126)	191.012	-	-	36	379.640	-	-	16.530.114	175.979	5.633.458	422.569	-	-	-	22.762.119	23.141.760		
PROPRESE CORREDORES DE SEGUROS S.A. ⁽⁵⁾	163.205	2.293	-	1.302	872.318	-	93.075	-	-	-	1.132.192	-	4.458.563	48	700	-	-	-	-	-	4.459.311	5.591.503		
INNOVABROKERS S.R.L. ⁽⁶⁾	29.908	9.880	-	9.078	29.230	289	6.715	292	-	386	85.779	-	80	-	8.810	464	-	75	-	-	9.430	95.208		
DIGITAL BROKERS S.R.L. ⁽⁶⁾	60.545	29.746	-	31.045	262.351	21.170	24.397	90.399	-	33.425	553.079	-	96.235	-	18.735	2.229	377	482	2.968	-	121.027	674.105		
IMCRUIZ CORREDORES DE SEGUROS S.R.L. ⁽⁷⁾	584.081	382.199	-	226.886	-	-	-	-	-	-	1.193.165	-	-	-	-	-	-	-	-	-	-	1.193.165		
Total general	34.670.135	28.195.348	15.607	42.133.467	38.862.602	13.364.302	13.890.253	1.586.355	2.228.573	8.315.457	183.270.099	2.241.805	7.616.816	86.334.192	125.306.093	64.283.075	18.441.900	470.725	9.152.571	81	313.847.259	497.117.358		

Fuente: Información técnica financiera reportada por las Entidades Aseguradoras.

(1) Mediante Resolución Administrativa APS N° 1415-2020 de 31/12/2020, se dispone la suspensión de autorización de funcionamiento de CONSEJEROS Y CORREDORES DE SEGUROS BOLIVIA S.R.L.

(2) Mediante Resolución Administrativa APS N° 220/2021 de 15/03/2021, se autoriza el funcionamiento de PROPRESE CORREDORES DE SEGUROS S.A.

(3) Mediante Resolución Administrativa APS N° 380/2021 de 22/04/2021, se habilita a Seguros y Reaseguros Personales Unificada S.A. para la Administración y Comercialización del Seguro Obligatorio de Accidentes de la Trabajadora y el Trabajador en el ámbito de la Construcción - SOATC.

(4) Mediante Resolución Administrativa APS N° 867/2021 de 20/08/2021, se autoriza el cambio de denominación social de CORREDORES DE SEGUROS ECOFUTURO S.A. por KERKUS CORREDORES DE SEGUROS S.A.

(5) Mediante Resolución Administrativa APS N° 828/2022 de 15/06/2022, se autoriza el funcionamiento de INNOVABROKERS S.R.L.

(6) Mediante Resolución Administrativa APS N° 1156/2022 de 24/08/2022, se autoriza el funcionamiento de DIGITAL BROKERS S.R.L.

(7) Mediante Resolución Administrativa APS N° 137/2023 de 22/02/2023, se autoriza el funcionamiento de IMCRUIZ CORREDORES DE SEGUROS S.R.L.

(8) Mediante Resolución Administrativa APS/DI/05/N° 1785/2024 de 13/12/2024, se autoriza la Fusión por Absorción de Bupa Insurance (Bolivia) S.A. a Bica Seguros y Reaseguros S.A., mediante la incorporación de la primera a esta última, conforme lo acordado por las Entidades Aseguradoras y se revoca la autorización de funcionamiento de Bupa Insurance (Bolivia) S.A. emitida mediante Resolución Administrativa/SPVS/IS/N° 883 de 14/11/2008.

Nota: Mediante Resolución Administrativa APS N° 1556/2018 de 16/11/2018, se dispone la intervención de AON BOLIVIA S.A. CORREDORES DE SEGUROS.

**INTERMEDIACIÓN DE CORREDORES DE SEGUROS
POR MODALIDAD Y RAMO
A Diciembre de 2024
(En Dólares Estadounidenses)**

Corredora	Seguros de Fianzas					Total Seguros de Fianzas	Seguros de Personas								Total Seguros de Personas		
	FIA	FID	GCOA	COALC	CPR		VIN-LP	VIN-CP	REN	DEF-LP	DEF-CP	VGR-CP	SEN-SP	DHI-LP		DHI-CP	APE-SP
H.K.A. CORREDORES Y ASESORES DE SEGUROS S.R.L.	12.639	133	-	-	-	12.772	12.176	14.764	-	-	-	9.069	29.628	-	2.696	9.358	77.690
CONSULTORES DE SEGUROS S.A.	227.972	55.635	11.515	8.055	-	303.176	24.765	19.025.887	-	-	13.326	1.163.061	871.904	-	76.237.764	228.784	97.565.490
CORREDORA DE SEGUROS S.R.L. CONSESO LTDA.	556.538	189.957	20.813	125	-	767.433	53.485	2.541.199	-	-	16.853	271.405	845.745	-	22.009.568	214.028	25.952.283
CORREDORA DE SEGUROS G&G LTDA.	158	115	-	-	-	273	2.076	966	-	-	-	2.799	70.800	-	-	8.882	85.523
INTERNATIONAL INSURANCE BROKERS S.R.L. ASESORES Y CORREDORES DE SEGUROS	54.223	65	39.137	2.491	-	95.915	9.633	1.314	-	-	18	772.570	413.803	-	-	94.753	1.292.091
KIEFFER & ASOCIADOS S.A. CORREDORES DE SEGUROS	1.277.299	39.114	7.491	90.028	-	1.413.932	15.179	57.250	34	-	4.893	1.700.525	772.420	-	13.119.835	327.208	15.997.343
SAAVEDRA PACHECO CORREDORES DE SEGUROS S.R.L.	64.542	-	988	219	-	65.749	1.899	791	-	-	-	-	17.155	-	5.072	42.196	67.113
SUDAMERICANA S.R.L. CORREDORES Y ASESORES DE SEGUROS	308.302	303.142	23.374	337.394	-	972.213	42.490	5.896.396	3.605	-	13.423	1.183.848	3.514.216	-	44.862.325	507.791	56.024.094
UNIVERSAL BROKERS S.A. CORREDORES Y CONSULTORES DE SEGUROS	18.754	36.579	495	-	-	55.828	5.265	(1836)	-	-	3.419	4.235.254	2.657.126	-	48.763.012	116.128	55.778.367
H.P. BROKERS CORREDORES Y ASESORES DE SEGUROS S.R.L.	219.447	1.345	858	-	-	221.650	1.332	5.804	-	-	48.385	34.199	349.747	-	21.219.558	56.136	21.715.162
ESTRATÉGICA S.R.L. CORREDORES Y ASESORES DE SEGUROS Y RIESGOS	25.335	11.373	294	-	-	37.002	5.387	1.750	-	-	518	163.477	166.978	-	-	58.329	396.440
INTERSEGUROS S.A. CORREDORES Y ASESORES	354.162	-	-	-	-	354.162	630	244	-	-	42	1.518	57.955	-	-	11.032	71.422
INTERMED BROKERS S.R.L. CORREDORES Y ASESORES DE SEGUROS	354	739	-	-	-	1.093	-	-	-	-	8.439	2.148	47.072	-	-	1.235	58.893
CONSEGU S.R.L. CORREDORES Y ASESORES DE SEGUROS	47.537	211	84	-	-	47.832	-	-	-	-	38	482	313	-	-	5.803	6.635
A.E.C. FIDES BROKERS LTDA. ASESORES, CORREDORES DE SEGUROS	72.962	198	21.011	1.802	-	95.973	3.292	3.156	-	-	35.653	214.265	565.858	-	343.606	104.290	1.270.118
CABEZAS S.R.L. CORREDORES Y ASESORES DE SEGUROS.	57.140	-	84.470	-	-	141.610	6.570	463	-	-	-	-	20.339	-	549	5.775	33.696
JUSTA S.R.L. CORREDORES DE SEGUROS	90.182	352	39.491	2.744	-	132.769	2.217	6.608	-	-	23	103.339	684.605	-	4.267	92.762	893.821
GÉNESIS BROKERS LTDA. CORREDORA DE SEGUROS	3.113	7.800	203	-	-	11.117	987	2.271	-	-	109	11.234	127.538	-	27.804	47.374	217.317
CORREDORA BOLIVIANA DE SEGUROS LTDA. ASESORES EN SEGUROS	605	-	-	16.125	-	16.730	2.590	60	-	-	-	944	12.113	-	-	17.803	33.510
AON BOLIVIA S.A. CORREDORES DE SEGUROS	-	-	-	-	-	-	-	-	-	-	-	-	-	-	-	-	-
ROYAL BROKERS S.R.L. CORREDORES DE SEGUROS	73.607	369	4.650	5.694	-	84.320	6.563	4.183	-	-	5.906	48.954	584.205	-	83.556	71.980	805.347
DELTA BROKERS INSURANCE S.A. CORREDORES DE SEGUROS	8.532	159	2.104	-	-	10.795	549	69	-	-	-	-	4.279	-	-	6.762	11.659
PREVICOR CORREDORES Y ASESORES DE SEGUROS S.R.L.	137.879	24.346	65.592	3.230	-	231.046	17.607	11.638	-	-	19	78.071	248.126	-	54.873	70.650	480.983
CONSEJEROS Y CORREDORES DE SEGUROS BOLIVIA S.R.L. (1)	244	-	-	-	-	244	844	-	-	-	-	-	-	-	-	-	844
CORRESUR S.R.L. CORREDORES Y ASESORES DE SEGUROS	621.233	15.597	97.250	26.162	-	760.241	6.014	6.690	-	-	56	180.273	133.965	-	560.718	120.441	1.008.157
PUERTO SEGURO CORREDORES Y ASESORES DE SEGUROS S.R.L.	434	-	1.023	-	-	1.457	14.558	248.201	-	-	30	488	124.258	-	3.183.690	7.619	3.578.843
PATRIA S.A. CORREDORES Y ASESORES DE SEGUROS	121.044	504	386	-	-	121.933	3.615	1.364	-	-	36	51.326	127.723	-	180.259	57.698	422.022
ASESCOR S.R.L. CORREDORES DE SEGUROS	28.482	667	115	-	-	29.265	5.563	55.040	-	-	1.291	399.177	626.094	-	51.855	58.504	1.197.524
CUBRE S.R.L. CORREDORES Y ASESORES DE SEGUROS	239.992	211	973	-	73	241.250	6.188	691	-	-	580	44.321	117.047	-	-	37.882	206.709
I.B.A. CORREDORES Y ASESORES DE SEGUROS S.R.L.	483.347	-	1.111	658	-	485.117	483.347	161	-	-	-	(339)	41.450	-	329.964	45.179	419.093
BCS BROKERS CORPORATIVOS DE SEGUROS S.R.L.	349.408	-	24.729	73	-	374.210	2.170	1.019	-	-	438	54.580	174.856	-	-	78.170	311.233
TOCARS BROKERS S.R.L.	24.814	-	1.343	-	-	26.157	2.049	63.328	-	-	13	16.381	99.677	-	-	22.498	203.946
KERKUS CORREDORES DE SEGUROS S.A. (3)	-	25.792	-	-	-	25.792	-	5.643.274	-	-	14	14.242.110	15.546	-	2.858.306	2.870	22.762.119
PROPRESE CORREDORES DE SEGUROS S.A. (2)	93.196	3.052	-	-	-	96.248	-	61	-	-	-	-	700	-	4.444.672	13.878	4.459.311
INNOVABROKERS S.R.L. (4)	-	-	-	-	-	-	87	164	-	-	-	-	9.073	-	-	30	9.355
DIGITAL BROKERS S.R.L. (5)	2.921	-	74	-	-	2.995	2.149	39.783	-	-	-	50.454	16.896	-	-	11.263	120.545
IMCRUZ CORREDORES DE SEGUROS S.R.L. (6)	-	-	-	-	-	-	-	-	-	-	-	-	-	-	-	-	-
Total general	5.576.397	717.454	449.575	494.800	73	7.238.298	260.605	33.632.752	3.640	-	153.521	25.035.932	13.549.210	-	238.343.948	2.555.092	313.534.700

Fuente: Información técnico financiera reportada por las Entidades Aseguradoras.

(1) Mediante Resolución Administrativa APS N° 1415-2020 de 31/12/2020, se dispone la suspensión de autorización de funcionamiento de CONSEJEROS Y CORREDORES DE SEGUROS BOLIVIA S.R.L.

(2) Mediante Resolución Administrativa APS N° 220/2021 de 15/03/2021, se autoriza el funcionamiento de PROPRESE CORREDORES DE SEGUROS S.A.

(3) Mediante Resolución Administrativa APS N° 867/2021 de 20/08/2021, se autoriza el cambio de denominación social de CORREDORES DE SEGUROS ECOMFUTURO por KERKUS CORREDORES DE SEGUROS S.A.

(4) Mediante Resolución Administrativa APS N° 828/2022 de 15/06/2022, se autoriza el funcionamiento de INNOVABROKERS S.R.L.

(5) Mediante Resolución Administrativa APS N° 1156/2022 de 24/08/2022, se autoriza el funcionamiento de DIGITAL BROKERS S.R.L.

(6) Mediante Resolución Administrativa APS N° 137/2023 de 22/02/2023, se autoriza el funcionamiento de IMCRUZ CORREDORES DE SEGUROS S.R.L.

Nota. Mediante Resolución Administrativa APS N° 1556/2018 de 16/11/2018, se dispone la intervención de AON BOLIVIA S.A. CORREDORES DE SEGUROS.

**INTERMEDIACION DE CORREDORES DE SEGUROS
POR MODALIDAD Y RAMO
A Diciembre de 2024
(En Dólares Estadounidenses)**

Corredora	Seguros Generales												Total Seguros Generales	Seguros Obligatorios		Total Seguros Obligatorios	Servicios Prepago ⁽⁴⁾		Total Servicios Prepago	Total general
	INC	ROB	TRA	EMB	AUT	AER	RTE	RCI	RVM	AGR	SEN-SG	APE-SG		SOAT	SOATC ⁽³⁾		SEN-PP	DEF-PP		
H.K.A. CORREDORES Y ASESORES DE SEGUROS S.R.L.	72.294	355	100.258	-	493.798	-	24.699	29.914	21.936	-	125.630	13.388	882.272	-	-	-	-	-	972.734	
CONSULTORES DE SEGUROS S.A.	891.087	15.479	191.486	12.600	2.724.903	3.410	192.013	440.809	13.722.984	-	1.330.194	129.721	7.312.686	-	-	-	-	-	105.101.352	
CORREDORA DE SEGUROS S.R.L. CONESO LTDA.	776.445	48.432	390.819	2.418	5.774.942	17.723	479.452	711.267	5.461.393	-	1.339.227	188.240	15.190.357	237	2.619	2.857	23	-	41.912.953	
CORREDORA DE SEGUROS G&G LTDA.	167.399	3.203	6.729	357	15.084.0	1.995	9.094	(9.053)	8.485	-	162.478	3.891	505.418	-	-	-	-	-	591.215	
INTERNATIONAL INSURANCE BROKERS S.R.L. ASESORES Y CORREDORES DE SEGUROS	231.895	9.209	82.837	-	1.014.592	505.285	102.206	165.021	336.013	-	870.141	38.528	3.355.727	-	-	-	-	-	4.743.733	
KIEFFER & ASOCIADOS S.A. CORREDORES DE SEGUROS	5.197.315	33.067	2.877.193	143	6.431.251	207.169	2.322.218	1.946.136	5.621.814	-	5.323.015	602.719	30.562.039	4.835	6.533	11.369	-	-	47.984.683	
SAAVEDRA PACHECO CORREDORES DE SEGUROS S.R.L.	28.452	139	17.347	-	212.402	-	10.041	14.460	4.608	-	95.678	6.406	389.532	-	241	241	-	-	522.634	
SUDAMERICANA S.R.L. CORREDORES Y ASESORES DE SEGUROS	5.463.949	68.781	1.805.903	22.936	11.621.643	492.234	1.668.269	1.196.107	8.504.676	20.687	4.783.472	399.245	36.047.902	873	858	1.731	(1.487)	-	93.044.452	
UNIVERSAL BROKERS S.A. CORREDORES Y CONSULTORES DE SEGUROS	1.282.883	20.487	380.127	-	1.026.011	2.104	534.011	192.640	2.836.523	-	950.933	69.545	7.295.083	1.501	256	1.757	-	-	63.131.036	
H.P. BROKERS CORREDORES Y ASESORES DE SEGUROS S.R.L.	117.104	5.328	89.361	-	612.289	2.089	97.578	89.625	197.554	-	471.340	86.557	1.768.826	-	226	226	-	-	23.705.864	
ESTRATÉGICA S.R.L. CORREDORES Y ASESORES DE SEGUROS Y RIESGOS	1.463.887	5.599	913.755	6.900	796.194	1.096	925.121	517.346	936.419	-	1.500.169	71.969	7.138.456	69	1.024	1.092	285	-	7.573.275	
INTERSEGUROS S.A. CORREDORES Y ASESORES	13.051	502	2.272	-	156.606	-	181.448	86.956	29.676	-	57.853	21.776	550.139	-	5.269	5.269	-	-	980.992	
INTERMED BROKERS S.R.L. CORREDORES Y ASESORES DE SEGUROS	92.033	696	45.803	-	323.866	-	135.119	4.340	1.263	-	162.982	1.429	767.529	-	-	-	-	-	827.516	
CONSEGUR S.R.L. CORREDORES Y ASESORES DE SEGUROS	23.632	1.811	37.715	-	158.561	476	13.803	15.081	5.600	-	92.670	6.566	355.916	1.478	2.017	3.495	-	-	413.877	
A.E.C. FIDES BROKERS LTDA. ASESORES, CORREDORES DE SEGUROS	499.810	31.036	120.273	238	1.024.997	-	633.261	891.609	198.861	1.277	937.993	36.179	4.375.534	-	376	376	-	-	5.742.002	
CABEZAS S.R.L. CORREDORES Y ASESORES DE SEGUROS.	30.732	411	121.082	-	467.190	-	21.388	20.483	16.935	-	182.771	4.796	865.788	15.054	391	15.445	-	-	1.056.540	
JUSTA S.R.L. CORREDORES DE SEGUROS	445.159	16.989	464.426	-	1.300.205	16.636	611.869	226.898	463.330	-	1.300.790	51.554	4.897.855	-	151	151	-	-	5.924.597	
GÉNESIS BROKERS LTDA. CORREDORA DE SEGUROS	22.025	822	47.811	-	600.059	4.288	29.082	42.587	22.522	-	542.308	12.717	1.324.220	-	301	301	-	-	1.552.956	
CORREDORA BOLIVIANA DE SEGUROS LTDA. ASESORES EN SEGUROS	187.103	276	5.035	-	376.409	-	88.363	19.591	4.758	-	51.170	22.345	755.409	-	-	-	-	-	805.289	
AON BOLIVIA S.A. CORREDORES DE SEGUROS	-	-	-	-	496	-	-	-	-	-	-	-	496	-	-	-	-	-	496	
ROYAL BROKERS S.R.L. CORREDORES DE SEGUROS	87.407	8.760	121.634	-	1.622.047	56.511	124.239	165.617	84.947	-	1.607.121	-	3.894.877	-	256	256	-	-	4.784.801	
DELTA BROKERS INSURANCE S.A. CORREDORES DE SEGUROS	21.683	100	13.246	-	310.973	-	43.833	10.129	7.795	-	46.730	5.294	459.784	-	105	105	-	-	482.343	
PREVICOR CORREDORES Y ASESORES DE SEGUROS S.R.L.	471.785	4.659	158.789	-	988.031	6.168	181.324	194.899	481.610	-	695.694	89.752	3.274.711	-	3.101	3.101	-	-	3.969.841	
CONSENIOS Y CORREDORES DE SEGUROS BOLIVIA S.R.L. ⁽¹⁾	193.576	119.182	-	-	202	-	75	-	-	-	-	-	313.034	-	-	-	-	-	314.123	
CORRESUR S.R.L. CORREDORES Y ASESORES DE SEGUROS	325.086	8.666	860.035	-	2.416.084	-	563.064	1.145.628	236.500	-	530.304	55.644	6.141.012	-	3.688	3.688	-	-	7.913.098	
PUERTO SEGURO CORREDORES Y ASESORES DE SEGUROS S.R.L.	64.766	5.225	32.106	-	460.178	4.334	29.699	60.690	478.753	-	134.233	7.286	1.277.272	-	120	120	-	-	4.857.692	
PATRIA S.A. CORREDORES Y ASESORES DE SEGUROS	50.746	3.697	695.396	-	2.973.510	11.864	273.433	1.565.786	133.200	5.939	656.923	69.802	6.440.296	-	-	-	(350)	(350)	6.983.901	
ASECOR S.R.L. CORREDORES DE SEGUROS	1.204.902	12.835	425.690	-	981.379	26.788	466.012	584.906	6.089.849	-	877.524	115.355	10.785.240	-	-	-	-	-	12.012.029	
CUBRE S.R.L. CORREDORES Y ASESORES DE SEGUROS	980.728	1.305	77.486	-	668.465	1.539	119.071	92.527	121.751	-	239.888	36.640	2.139.401	65	768	832	-	-	2.588.191	
I.B.A. CORREDORES Y ASESORES DE SEGUROS S.R.L.	97.396	1.262	35.495	-	694.695	-	171.965	103.259	34.368	-	304.681	29.076	1.472.197	-	166	166	-	-	2.376.572	
BCS BROKERS CORPORATIVOS DE SEGUROS S.R.L.	161.350	8.163	1.148.477	8.250	3.578.740	3.897	296.377	2.440.856	122.252	-	453.225	79.533	8.301.121	213.909	692	214.601	-	-	9.201.165	
TOCARS BROKERS S.R.L.	101.535	2.501	150.533	-	3426.941	-	52.500	61.960	15.075	-	134.886	27.279	3.973.210	40.255	6.097	46.352	-	-	4.249.665	
KERKUS CORREDORES DE SEGUROS S.A. ⁽⁵⁾	75.209	103	83	-	159.271	-	437	5.375	73.828	-	38.885	657	352.849	-	-	-	-	-	23.141.760	
PROPRESE CORREDORES DE SEGUROS S.A. ⁽²⁾	205.679	-	32.825	-	127.890	2.049	164.316	95.009	313.119	-	813	94.165	1.035.945	-	-	-	-	-	5.591.503	
INNOVABROKERS S.R.L. ⁽⁶⁾	10.080	(166)	43	-	29.441	-	19.637	1.556	163	-	22.916	2.108	85.779	-	75	75	-	-	95.208	
DIGITAL BROKERS S.R.L. ⁽⁷⁾	41.968	50	15.725	-	270.463	-	30.288	25.764	4.366	-	152.491	8.968	550.084	-	482	482	-	-	674.105	
IMCRUZ CORREDORES DE SEGUROS S.R.L. ⁽⁸⁾	-	-	-	-	1.193.165	-	-	-	-	-	-	-	1.193.165	-	-	-	-	-	1.193.165	
Total general	21.100.150	440.965	11.467.794	53.843	54.968.730	1.367.655	10.615.304	13.155.678	34.242.926	27.903	26.185.125	2.405.727	176.031.801	278.275	35.813	314.088	(1.529)	-	(1.529)	497.117.358

Fuente: Información técnico financiera reportada por las Entidades Aseguradoras.

(1) Mediante Resolución Administrativa APS N° 1415-2020 de 31/12/2020, se dispone la suspensión de autorización de funcionamiento de CONSEJEROS Y CORREDORES DE SEGUROS BOLIVIA S.R.L.

(2) Mediante Resolución Administrativa APS N° 220/2021 de 15/03/2021, se autoriza el funcionamiento de PROPRESE CORREDORES DE SEGUROS S.A.

(3) Mediante Resolución Administrativa APS N° 380/2021 de 22/04/2021, se habilita a Seguros y Resseguros Personales Unificada S.A. para la Administración y Comercialización del Seguro Obligatorio de Accidentes de la Trabajadora y el Trabajador en el Ámbito de la Construcción - SOATC.

(4) Mediante Resolución Administrativa APS N° 663/2021 de 01/07/2021, se aprueba el reglamento de Entidades Prepago de Salud y Entidades Aseguradoras de Personas para la Prestación de Servicios Prepago de Salud.

(5) Mediante Resolución Administrativa APS N° 807/2021 de 20/08/2021, se autoriza el cambio de denominación social de CORREDORES DE SEGUROS ECOPUTURO S.A. por KERKUS CORREDORES DE SEGUROS S.A.

(6) Mediante Resolución Administrativa APS N° 828/2022 de 15/06/2022, se autoriza el funcionamiento de INNOVABROKERS S.R.L.

(7) Mediante Resolución Administrativa APS N° 1156/2022 de 24/08/2022, se autoriza el funcionamiento de DIGITAL BROKERS S.R.L.

(8) Mediante Resolución Administrativa APS N° 137/2023 de 22/02/2023, se autoriza el funcionamiento de IMCRUZ CORREDORES DE SEGUROS S.R.L.

Nota. Mediante Resolución Administrativa APS N° 1556/2018 de 16/11/2018 se dispone la intervención de AON BOLIVIA S.A. CORREDORES DE SEGUROS.

INTERMEDIACIÓN DE CORREDORES DE REASEGURO
 POR CORREDORA DE REASEGURO
 A Diciembre de 2024
 (En Dólares Estadounidenses)

Entidades de Reaseguro Extranjero	CONESA KIEFFER & ASOCIADOS CORREDORES DE REASEGUROS S.A.	IBERAM RE CORREDORES INTERNACIONALES DE REASEGUROS S.A	OLSA BOLIVIA CORREDORES DE REASEGUROS S.A.	UNIVERSAL BROKERS RE S.A. CORREDORES DE REASEGUROS "UNIBROSA RE"	RISK REINSURANCE BROKER S.A. "RISK RE S.A"	KRINGS REINSURANCE BROKERS S.A.	Total general
ACE PROPERTY AND CASUALTY INSURANCE COMPANY	-	-	10.900	-	-	-	10.900
ACTIVE CAPITAL REINSURANCE, LTD	-	-	-	-	-	44.506	44.506
ALIANZA COMPAÑÍA DE SEGUROS Y REASEGUROS S.A.	-	-	-	-	23.547	-	23.547
ARCH INSURANCE UK LIMITED	-	-	-	-	-	124.795	124.795
AUSTRAL RE	-	-	-	-	-	82.453	82.453
AVIA BROKERS	-	-	-	-	30.218	-	30.218
BEST MERIDIAN INTERNATIONAL INSURANCE COMPANY	-	-	-	-	-	78.940	78.940
BISA SEGUROS Y REASEGUROS S.A.	-	-	-	-	11.032	5.376	16.408
BMS LATIN AMERICA LLC	-	-	-	-	26.034	-	26.034
BUTCHER, ROBINSON & STAPLES INTERNATIONAL LIMITED	-	-	-	(414)	-	-	(414)
CARGO CORP UNDERWRITERS	-	-	-	-	14.000	-	14.000
CATLIN RE SWITZERLAND LTD.	-	-	-	-	-	94.162	94.162
CHINA CONTINENT INSURANCE CO. LTD. TIANJIN BRANCH	-	-	-	-	-	9.802	9.802
CHINA PACIFIC PROPERTY INSURANCE CO. LTD. BEIJIN BRANCH	-	-	-	-	-	19.603	19.603
CHINA UNITED PROPERTY INSURANCE CO. LTD. HUNAN BRANCH	-	-	-	-	-	19.603	19.603
CICA RE	-	-	-	-	-	113.840	113.840
CREDINFORM SEGUROS Y REASEGUROS S.A.	-	-	-	-	67.245	-	67.245
DUAL CORPORATE RISK LIMITED	-	-	-	6.000	-	-	6.000
EUKEL REINSURANCE	-	-	-	-	14.903	-	14.903
EVEREST REINSURANCE COMPANY	198.741	-	-	-	-	-	198.741
GENERAL REINSURANCE AG	-	-	-	16.532.186	-	-	16.532.186
HOWDEN SPECIALTY	1.443.814	-	-	-	-	-	1.443.814
INTERNATIONAL TRADERS INSURANCE CO, LTD.	-	-	-	-	-	103.578	103.578
LA BOLIVIANA CIACRUZ DE SEGUROS Y REASEGUROS	-	-	-	-	1.433	-	1.433
MALAKUT	-	-	-	-	122.600	-	122.600
MARSH GLOBAL PLACEMENT S.A.C.	-	-	-	(41.764)	-	-	(41.764)
MARSH LTD	-	-	-	318.500	-	-	318.500
MERCANTIL REASEGURADORA INTERNACIONAL S.A.	42.523	-	-	-	10.763	-	53.286
NAVIGATORS INSURANCE COMPANY	40.867	-	-	-	-	-	40.867
NEW HAMPSHIRE INSURANCE COMPANY (AIG)	-	-	-	-	-	(30.221)	(30.221)
NEWLINE UNDERWRITING MANAGEMENT LIMITED - LATIN AMERICA DIVISION (TRUSTEES OF SYNDICATE 1218)	-	-	24.755	-	-	-	24.755
OCEAN INTERNATIONAL REINSURANCE COMPANY LIMITED	-	-	-	-	-	62.774	62.774
POZAVAROVNICA SAVA, D.D. (SAVA REINSURANCE COMPANY LIMITED), SLOVENIA	-	-	-	-	-	75.893	75.893
PRICE FORBES & PARTNERS LIMITED	67.493	-	-	-	40.750	-	108.242
RE SOLUTIONS- CORREDORES DE REASEGUROS S.A.	-	-	20.775	-	-	-	20.775
REASEGURADORA PATRIA S.A.	-	-	-	-	-	32.798	32.798
REDBRIDGE INSURANCE COMPANY LTD.	2.264	-	-	-	-	69.990	72.254
REINSURANCE BROKING SERVICE	-	-	-	14.416	-	-	14.416
RIB REINSURANCE INTERNATIONAL BROKERS	-	-	-	-	13.781	-	13.781
SUNRIST LLC	267.040	-	-	73.796	5.602	-	346.438
UIB	-	-	3.000	-	-	-	3.000
VARIOS REASEGURADORES	-	-	20.775	-	-	-	20.775
WILLIS TOWERS WATSON	-	-	-	-	393.534	-	393.534
Total general	2.062.742	-	80.205	16.902.719	775.441	907.894	20.729.001

Fuente: Partes de Producción reportados por los Corredores de Reaseguro.

Nota. Mediante Resolución Administrativa APS N° 415-2015 de 16/04/2015, se dispone la intervención de AON Re Bolivia SA Corredores de Reaseguros.

Nota. Mediante Resolución Administrativa APS N° 1304/2023 de 25/09/2023, se autoriza la disolución y consecuente liquidación voluntaria de Acces Re Corredora de Reaseguros S.A.

INTERMEDIACIÓN DE CORREDORES DE REASEGURO
 CONESA KIEFFER & ASOCIADOS CORREDORES DE REASEGUROS S.A.
 A Diciembre de 2024
 (En Dólares Estadounidenses)

Entidades de Reaseguro Extranjero	Seguros de Fianzas				Total Seguros de Fianzas	Seguros de Personas								Total Seguros de Personas	Seguros Generales										Total Seguros Generales	Seguros Obligatorios		Total Seguros Obligatorios	Seguros Previsionales		Total Seguros Previsionales	Total general
	COALC	FIA	FID	GCOA		APE-SP	DEF-LP	DHI-CP	DHI-LP	SEN-SP	VGP-CP	VIN-CP	VIN-LP		AER	APE-SG	AUT	EMB	INC	RCI	ROB	RTE	RVM	SEN-SG		TRA	SOAT		SOATC ⁽¹⁾	RC		
EVEREST REINSURANCE COMPANY	-	-	-	-	-	-	-	-	-	-	-	-	-	-	-	-	185.025	13.716	-	-	-	-	-	198.741	-	-	-	-	-	198.741		
HOWDEN SPECIALTY	-	-	-	-	-	-	-	-	-	-	-	-	1.404.420	-	-	-	39.394	-	-	-	-	-	-	1.443.814	-	-	-	-	-	1.443.814		
MERCANTIL REASEGURADORA INTERNACIONAL S.A.	-	-	-	-	-	-	-	-	-	-	-	-	42.523	-	-	-	-	-	-	-	-	-	-	42.523	-	-	-	-	-	42.523		
NAVIGATORS INSURANCE COMPANY	-	-	-	-	-	-	-	-	-	-	-	-	16.740	-	-	-	241.27	-	-	-	-	-	-	40.067	-	-	-	-	-	40.067		
PRICE FORBES & PARTNERS LIMITED	-	-	-	-	-	-	-	-	-	-	-	-	-	-	-	-	67.493	-	-	-	-	-	-	67.493	-	-	-	-	-	67.493		
REDBRIDGE INSURANCE COMPANY LTD.	-	-	-	-	-	-	-	-	-	-	-	-	-	-	-	-	2.264	-	-	-	-	-	-	2.264	-	-	-	-	-	2.264		
SUNRIST LLC	-	-	-	-	-	-	-	-	-	-	-	-	3.297	-	-	-	260.508	3.235	-	-	-	-	-	267.040	-	-	-	-	-	267.040		
Total general	-	-	-	-	-	-	-	-	-	-	-	-	1.466.981	-	-	-	578.810	16.951	-	-	-	-	-	2.062.742	-	-	-	-	-	2.062.742		

Fuente: Partes de Producción reportados por el Corredor de Reaseguro.
 (1) Mediante Resolución Administrativa APS N° 380/2021 de 22/04/2021, se habilita a Seguros y Reaseguros Personales Unificada S.A. para la Administración y Comercialización del Seguro Obligatorio de Accidentes de la Trabajadora y el Trabajador en el Ámbito de la Construcción -SOATC.

INTERMEDIACIÓN DE CORREDORES DE REASEGURO
 IBERAM RE CORREDORES INTERNACIONALES DE REASEGUROS S.A
 A Diciembre de 2024
 (En Dólares Estadounidenses)

Entidades de Reaseguro Extranjero	Seguros de Fianzas				Total Seguros de Fianzas	Seguros de Personas								Total Seguros de Personas	Seguros Generales										Total Seguros Generales	Seguros Obligatorios		Total Seguros Obligatorios	Seguros Previsionales		Total Seguros Previsionales	Total general				
	COALC	FIA	FID	GCOA		APE-SP	DEF-LP	DHE-CP	DHE-LP	SEN-SP	VGP-CP	VIN-CP	VIN-LP		AER	APE-SG	AUT	EMB	INC	RCI	ROB	RTE	RVM	SEN-SG		TRA	SOAT		SOATC ⁽¹⁾	RC			RP			
SAVA REINSURANCE COMPANY	-	-	-	-	-	-	-	-	-	-	-	-	-	-	-	-	-	-	-	-	-	-	-	-	-	-	-	-	-	-	-	-	-	-	-	-
Total general	-	-	-	-	-	-	-	-	-	-	-	-	-	-	-	-	-	-	-	-	-	-	-	-	-	-	-	-	-	-	-	-	-	-	-	

Fuente: Partes de Producción reportados por el Corredor de Reaseguro.

[1] Mediante Resolución Administrativa APS N° 380/2021 de 22/04/2021, se habilita a Seguros y Reaseguros Personales Unificada S.A. para la Administración y Comercialización del Seguro Obligatorio de Accidentes de la Trabajadora y el Trabajador en el Ámbito de la Construcción - SOATC.

INTERMEDIACIÓN DE CORREDORES DE REASEGURO
 OLSA BOLIVIA CORREDORES DE REASEGUROS S.A.
 A Diciembre de 2024
 (En Dólares Estadounidenses)

Entidades de Reaseguro Extranjero	Seguros de Fianzas				Total Seguros de Fianzas	Seguros de Personas								Total Seguros de Personas	Seguros Generales										Total Seguros Generales	Seguros Obligatorios		Total Seguros Obligatorios	Seguros Previsionales		Total Seguros Previsionales	Total general
	COALC	FIA	FID	GCOA		APE-SP	DEF-LP	DHI-CP	DHI-LP	SEN-SP	VGP-CP	VIN-CP	VIN-LP		AER	APE-SG	AUT	EMB	INC	RCI	ROB	RTE	RVM	SEN-SG		TRA	SOAT		SOATC ⁽¹⁾	RC		
ACE PROPERTY AND CASUALTY INSURANCE COMPANY	-	-	-	-	-	-	-	-	-	-	-	-	-	-	-	-	-	10.900	-	-	-	-	-	10.900	-	-	-	-	-	-	10.900	
NEWLINE UNDERWRITING MANAGEMENT LIMITED - LATIN AMERICA DIVISION (TRUSTEES OF SYNDICATE 1218)	-	-	-	-	-	-	-	-	-	-	-	-	-	-	-	-	-	24.755	-	-	-	-	-	24.755	-	-	-	-	-	-	24.755	
RE SOLUTIONS - CORREDORES DE REASEGUROS S.A.	-	-	-	-	-	-	-	-	-	-	-	-	-	-	-	-	20.775	-	-	-	-	-	20.775	-	-	-	-	-	-	20.775		
UIB	-	-	-	-	-	-	-	-	-	-	-	-	-	-	-	-	3.000	-	-	-	-	-	3.000	-	-	-	-	-	-	3.000		
VARIOS REASEGUADORES	-	-	-	-	-	-	-	-	-	-	-	-	-	-	-	-	20.775	-	-	-	-	-	20.775	-	-	-	-	-	-	20.775		
Total general	-	-	-	-	-	-	-	-	-	-	-	-	-	-	-	-	41.950	35.655	-	-	-	-	-	80.205	-	-	-	-	-	-	80.205	

Fuente: Partes de Producción reportadas por el Corredor de Reaseguro.

(1) Mediante Resolución Administrativa APS N° 380/2021 de 22/04/2021, se habilita a Seguros y Reaseguros Personales Univida S.A. para la Administración y Comercialización del Seguro Obligatorio de Accidentes de la Trabajadora y el Trabajador en el Ámbito de la Construcción - SOATC.

INTERMEDIACIÓN DE CORREDORES DE REASEGURO
 UNIVERSAL BROKERS RE S.A. CORREDORES DE REASEGUROS "UNIBROSA RE"
 A Diciembre de 2024
 (En Dólares Estadounidenses)

Entidades de Reaseguro Extranjero	Seguros de Fianzas				Total Seguros de Fianzas	Seguros de Personas								Total Seguros de Personas	Seguros Generales										Total Seguros Generales	Seguros Obligatorios		Total Seguros Obligatorios	Seguros Previsionales		Total Seguros Previsionales	Total General		
	COALC	FIA	FID	GCOA		APE-SP	DEF-LP	DHI-CP	DHI-LP	SEN-SP	VGP-CP	VIN-CP	VIN-LP		AER	APE-SG	AUT	EMB	INC	RCI	ROB	RTE	RVM	SEN-SG		TRA	SOAT		SOATC (1)	RC			RP	
BUTCHER, ROBINSON & STAPLES INTERNATIONAL LIMITED	-	-	-	-	-	-	-	(414)	-	-	-	-	(414)	-	-	-	-	-	-	-	-	-	-	-	-	-	-	-	-	-	-	-	-	(414)
DUAL CORPORATE RISK LIMITED	-	-	-	-	-	-	-	-	-	-	-	-	-	-	-	-	-	6.000	-	-	-	-	-	-	6.000	-	-	-	-	-	-	-	6.000	
GENERAL REINSURANCE AG	-	-	-	-	-	-	-	16.532.186	-	-	-	-	16.532.186	-	-	-	-	-	-	-	-	-	-	-	-	-	-	-	-	-	-	-	16.532.186	
MARSH GLOBAL PLACEMENT S.A.C.	-	-	-	-	-	-	-	-	-	-	-	-	-	-	-	-	(41.764)	-	-	-	-	-	-	-	(41.764)	-	-	-	-	-	-	-	(41,764)	
MARSH LTD	-	-	10.445	-	10.445	-	-	-	-	-	-	-	-	-	-	-	308.054	-	-	-	-	-	-	-	308.054	-	-	-	-	-	-	-	318.500	
REINSURANCE BROKING SERVICE	-	-	-	-	-	-	-	-	-	-	-	-	-	-	-	-	-	14.416	-	-	-	-	-	-	14.416	-	-	-	-	-	-	-	14.416	
SUNRIST LLC	-	-	-	-	-	-	-	-	-	-	-	-	-	-	-	-	-	9.500	-	-	-	-	-	-	73.796	-	-	-	-	-	-	-	73.796	
Total general	-	-	10.445	-	10.445	-	-	16.531.772	-	-	-	-	16.531.772	-	-	-	266.290	29.916	-	-	-	-	-	64.296	360.502	-	-	-	-	-	-	16.902.719		

Fuente: Partes de Producción reportados por el Corredor de Reaseguro.
 (1) Mediante Resolución Administrativa APS N° 380/2021 de 22/04/2021, se habilita a Seguros y Reaseguros Personales Unibrosa S.A. para la Administración y Comercialización del Seguro Obligatorio de Accidentes de la Trabajadora y el Trabajador en el Ámbito de la Construcción - SOATC.

INTERMEDIACIÓN DE CORREDORES DE REASEGURO
RISK REINSURANCE BROKER S.A. "RISK RE S.A"
A Diciembre de 2024
(En Dólares Estadounidenses)

Entidades de Reaseguro Extranjero	Seguros de Fianzas				Total Seguros de Fianzas	Seguros de Personas							Total Seguros de Personas	Seguros Generales										Total Seguros Generales	Seguros Obligatorios		Total Seguros Obligatorios	Seguros Previsionales		Total Seguros Previsionales	Total general
	COALC	FIA	FID	GCOA		APE-SP	DEF-LP	DHI-CP	DHI-LP	SEN-SP	VGP-CP	VIN-CP		VIN-LP	AER	APE-SG	AUT	EMB	INC	RCI	ROB	RTE	BVM		SEN-SG	TRA		SOAT	SOATC ⁽¹⁾		
ALIANZA COMPAÑÍA DE SEGUROS Y REASEGUROS S.A.	-	-	-	-	-	-	-	-	-	-	-	-	-	-	-	-	20.547	3.000	-	-	-	-	-	23.547	-	-	-	-	-	-	23.547
AVIA BROKERS	-	-	-	-	-	-	-	-	-	-	-	-	30.218	-	-	-	-	-	-	-	-	-	-	30.218	-	-	-	-	-	-	30.218
BISA SEGUROS Y REASEGUROS S.A.	-	-	-	-	-	-	-	-	-	-	-	-	-	-	-	-	11.032	-	-	-	-	-	-	11.032	-	-	-	-	-	-	11.032
BMS LATIN AMERICA LLC	-	-	-	-	-	-	-	-	-	-	-	-	-	-	-	-	-	26.034	-	-	-	-	-	26.034	-	-	-	-	-	-	26.034
CARGO CORP UNDERWRITERS	-	-	-	-	-	-	-	-	-	-	-	-	-	-	-	-	-	14.000	-	-	-	-	-	14.000	-	-	-	-	-	-	14.000
CREDINFORM SEGUROS Y REASEGUROS S.A.	-	-	-	-	-	-	-	-	-	-	-	-	-	-	-	-	67.245	-	-	-	-	-	-	67.245	-	-	-	-	-	-	67.245
EUREL REINSURANCE	-	-	-	-	-	-	-	-	-	-	-	-	14.903	-	-	-	-	-	-	-	-	-	-	14.903	-	-	-	-	-	-	14.903
LA BOLIVIANA CIACRUZ DE SEGUROS Y REASEGUROS	-	-	-	-	-	-	-	-	-	-	-	-	-	-	-	-	-	1.433	-	-	-	-	-	1.433	-	-	-	-	-	-	1.433
MALAKUT	-	-	-	-	-	-	-	-	-	-	-	-	122.600	-	-	-	-	-	-	-	-	-	-	122.600	-	-	-	-	-	-	122.600
MERCANTIL REASEGURADORA INTERNACIONAL S.A.	-	-	-	-	-	-	-	-	-	-	-	-	8.922	-	-	-	-	1.841	-	-	-	-	-	10.763	-	-	-	-	-	-	10.763
PRICE FORBES & PARTNERS LIMITED	-	-	-	-	-	-	-	-	-	-	-	-	39.981	768	-	-	-	-	-	-	-	-	-	40.750	-	-	-	-	-	-	40.750
RIB REINSURANCE INTERNATIONAL BROKERS	-	-	-	-	-	-	-	-	-	-	-	-	-	-	-	-	-	13.781	-	-	-	-	-	13.781	-	-	-	-	-	-	13.781
SUNRIST LLC	-	-	-	-	-	-	-	-	-	-	-	-	5.602	-	-	-	-	-	-	-	-	-	-	5.602	-	-	-	-	-	-	5.602
WILLIS TOWERS WATSON	-	-	-	-	-	-	-	-	-	-	-	-	-	-	-	-	393.534	-	-	-	-	-	-	393.534	-	-	-	-	-	-	393.534
Total general	-	-	-	-	-	-	-	-	-	-	-	-	222.227	768	-	-	492.357	60.089	-	-	-	-	-	775.441	-	-	-	-	-	-	775.441

Fuente: Partes de Producción reportados por el Corredor de Reaseguro.

[1] Mediante Resolución Administrativa APS N° 380/2021 de 22/04/2021, se habilita a Seguros y Reaseguros Personales Univida S.A. para la Administración y Comercialización del Seguro Obligatorio de Accidentes de la Trabajadora y el Trabajador en el Ámbito de la Construcción - SOATC.

INTERMEDIACIÓN DE CORREDORES DE REASEGURO
KRINGS REINSURANCE BROKERS S.A.
A Diciembre de 2024
(En Dólares Estadounidenses)

Entidades de Reaseguro Extranjero	Seguros de Fianzas				Total Seguros de Fianzas	Seguros de Personas								Total Seguros de Personas	Seguros Generales										Total Seguros Generales	Seguros Obligatorios		Total Seguros Obligatorios	Seguros Previsionales		Total Seguros Previsionales	Total general
	COALC	FIA	FID	GCOA		APE-SP	DEF-LP	DHI-CP	DHI-LP	SEN-SP	VGP-CP	VIN-CP	VIN-LP		AER	APE-SG	AUT	EMB	INC	RCI	ROB	RTE	RVM	SEN-SG		TRA	SOAT		SOATC (1)	RC		
ACTIVE CAPITAL REINSURANCE, LTD	-	-	56	-	56	-	-	-	-	-	-	-	-	1,397	13,119	-	18,696	1,322	1,167	3,763	3,867	-	1,119	44,450	-	-	-	-	-	-	-	44,506
ARCH INSURANCE UK LIMITED	-	-	-	-	-	-	-	-	-	-	-	-	-	-	-	-	-	-	-	-	124,795	-	-	124,795	-	-	-	-	-	-	-	124,795
AUSTRAL RE	-	-	113	-	113	-	-	-	-	-	-	-	-	2,795	19,679	-	37,393	2,644	2,333	7,527	7,733	-	2,237	82,340	-	-	-	-	-	-	82,453	
BEST MERIDIAN INTERNATIONAL INSURANCE COMPANY	-	-	96	-	96	-	-	-	-	-	-	-	-	2,376	25,582	-	31,784	2,247	1,983	6,398	6,573	-	1,902	78,845	-	-	-	-	-	-	78,940	
BISA SEGUROS Y REASEGUROS S.A.	-	-	-	-	-	-	-	-	-	-	-	-	-	-	-	-	-	-	-	-	5,376	-	-	5,376	-	-	-	-	-	-	5,376	
CATLIN RE SWITZERLAND LTD.	-	-	169	-	169	-	-	-	-	-	-	-	-	4,192	-	-	56,089	3,965	3,500	11,290	11,600	-	3,356	93,993	-	-	-	-	-	-	94,162	
CHINA CONTINENT INSURANCE CO. LTD. TIANJIN BRANCH	-	-	-	-	-	-	-	-	-	-	-	-	-	-	-	-	-	-	-	9,802	-	-	-	9,802	-	-	-	-	-	-	9,802	
CHINA PACIFIC PROPERTY INSURANCE CO. LTD. BEIJIN BRANCH	-	-	-	-	-	-	-	-	-	-	-	-	-	-	-	-	-	-	-	19,603	-	-	-	19,603	-	-	-	-	-	-	19,603	
CHINA UNITED PROPERTY INSURANCE CO. LTD. HUNAN BRANCH	-	-	-	-	-	-	-	-	-	-	-	-	-	-	-	-	-	-	-	19,603	-	-	-	19,603	-	-	-	-	-	-	19,603	
CICA RE	-	-	169	-	169	-	-	-	-	-	-	-	-	4,192	19,679	-	56,089	3,965	3,500	11,290	11,600	-	3,356	113,671	-	-	-	-	-	-	113,840	
INTERNATIONAL TRADERS INSURANCE CO. LTD.	-	-	186	-	186	-	-	-	-	-	-	-	-	4,612	-	-	61,698	4,362	3,850	12,419	12,760	-	3,692	103,392	-	-	-	-	-	-	103,578	
NEW HAMPSHIRE INSURANCE COMPANY (AHG)	-	-	-	-	-	-	-	-	-	-	-	-	-	-	-	-	-	-	-	-	-	(30,221)	-	(30,221)	-	-	-	-	-	-	(30,221)	
OCEAN INTERNATIONAL REINSURANCE COMPANY LIMITED	-	-	113	-	113	-	-	-	-	-	-	-	-	2,795	-	-	37,393	2,644	2,333	7,527	7,733	-	2,237	62,662	-	-	-	-	-	-	62,774	
POZAVAROVANICA SAVA, D.D. (SAVA REINSURANCE COMPANY LIMITED), SLOVENIA	-	-	113	-	113	-	-	-	-	-	-	-	-	2,795	13,119	-	37,393	2,644	2,333	7,527	7,733	-	2,237	75,781	-	-	-	-	-	-	75,893	
REASEGURADORA PATRIA S.A.	-	-	-	-	-	-	-	-	-	-	-	-	-	-	-	-	-	-	-	-	-	-	-	32,798	-	-	-	-	-	-	32,798	
REDBRIDGE INSURANCE COMPANY LTD.	-	-	113	-	113	-	-	-	-	-	-	-	-	2,795	7,215	-	37,393	2,644	2,333	7,527	7,733	-	2,237	69,977	-	-	-	-	-	-	69,990	
Total general	-	-	1,126	-	1,126	-	-	-	-	-	-	-	-	27,950	131,190	-	379,302	26,436	23,335	124,274	171,907	-	22,375	906,768	-	-	-	-	-	-	907,894	

Fuente: Partes de Producción reportados por el Corredor de Reaseguro.

(1) Mediante Resolución Administrativa APS N° 380/2021 de 22/04/2021, se habilita a Seguros y Reaseguros Personales Unificada S.A. para la Administración y Comercialización del Seguro Obligatorio de Accidentes de la Trabajadora y el Trabajador en el Ámbito de la Construcción - SOATC.

UNIDAD DE NORMAS Y ESTADÍSTICAS



5. ENTIDADES PREPAGO DE SALUD

**TARIFA ANTICIPADA Y SERVICIOS PRESTADOS
ENTIDADES PREPAGO DE SALUD ⁽¹⁾⁽²⁾
POR MODALIDAD Y RAMO
A Diciembre de 2024
(En miles de Dólares Estadounidenses)**

Modalidad	Ramo	Tarifa Anticipada	Tarifa Anticipada Aceptada en Reaseguro	Tarifa Anticipada Total Suscrita	Tarifa Anticipada Cedida a Reaseguro	Tarifa Anticipada Neta Retenida	Servicios Prestados	Servicios Prestados por Reaseguro Aceptado	Servicios Prestados Totales	Servicios Prestados Reembolsados por Reaseguro Cedido	Servicios Prestados Netos Retenidos
Servicios de Prepago	Salud o Enfermedad	5.828	-	5.828	-	5.828	4.562	-	4.562	-	4.562
	Defunción y/o Sepelio	-	-	-	-	-	-	-	-	-	-
Total Servicios de Prepago		5.828	-	5.828	-	5.828	4.562	-	4.562	-	4.562

Fuente: Información técnico financiera reportada por las Entidades Prepago de Salud.

(1) Mediante Resolución Administrativa APS N° 056/2022 de 20/01/2022, se autoriza el funcionamiento de Innovasalud Servicios en Salud S.A., para la Prestación de Servicios Prepago de Salud.

(2) Mediante Resolución Administrativa APS N° 827/2022 de 15/06/2022, se autoriza el funcionamiento de FOIANINISALUD MEDICINAPREPAGA S.A., para la Prestación de Servicios Prepago de Salud.

TARIFA ANTICIPADA Y SERVICIOS PRESTADOS
ENTIDADES PREPAGO DE SALUD
A Diciembre de 2024
(En miles de Dólares Estadounidenses)

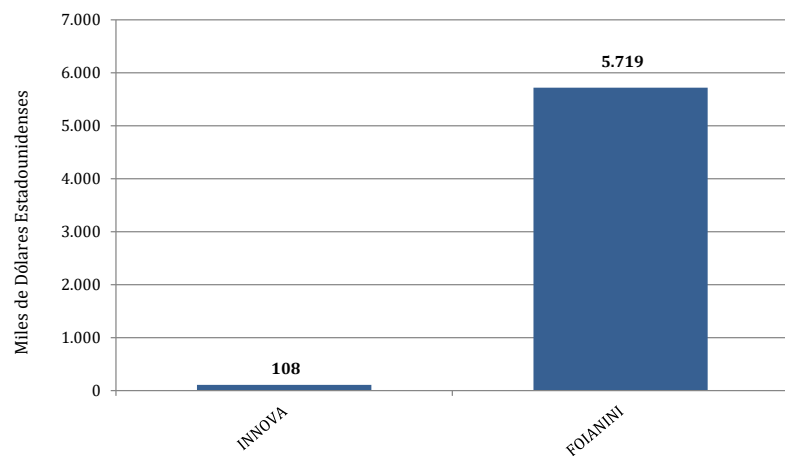
Tipo de Entidad	Entidad	Tarifa Anticipada	Tarifa Anticipada Aceptada en Reaseguro	Tarifa Anticipada Total Suscrita	Tarifa Anticipada Cedida a Reaseguro	Tarifa Anticipada Neta Retenida	Servicios Prestados	Servicios Prestados por Reaseguro Aceptado	Servicios Prestados Totales	Servicios Prestados Reembolsados por Reaseguro Cedido	Servicios Prestados Netos Retenidos
Prepago de Salud	Innovasalud Servicios en Salud S.A. ⁽¹⁾	108	-	108	-	108	142	-	142	-	142
	FOIANINISALUD MEDICINAPREPAGA S.A. ⁽²⁾	5.719	-	5.719	-	5.719	4.420	-	4.420	-	4.420
Total Servicios de Prepago		5.828	-	5.828	-	5.828	4.562	-	4.562	-	4.562

Fuente: Información técnico financiera reportada por las Entidades Prepago de Salud.

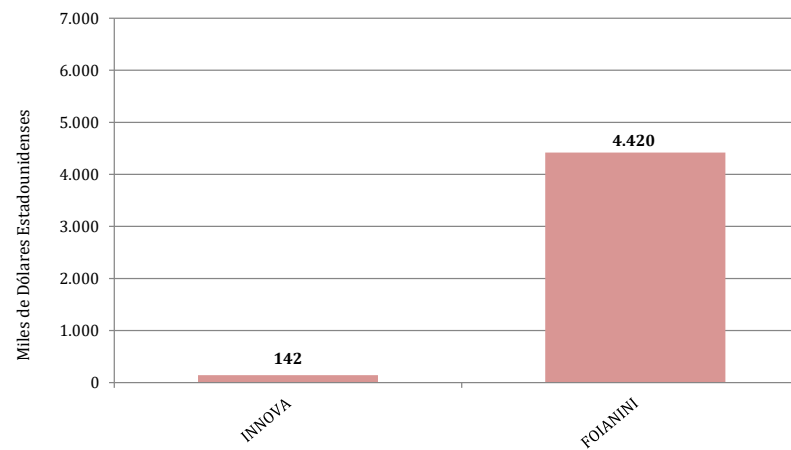
(1) Mediante Resolución Administrativa APS N° 056/2022 de 20/01/2022, se autoriza el funcionamiento de Innovasalud Servicios en Salud S.A., para la Prestación de Servicios Prepago de Salud.

(2) Mediante Resolución Administrativa APS N° 827/2022 de 15/06/2022, se autoriza el funcionamiento de FOIANINISALUD MEDICINAPREPAGA S.A., para la Prestación de Servicios Prepago de Salud.

TARIFA ANTICIPADA



SERVICIOS PRESTADOS



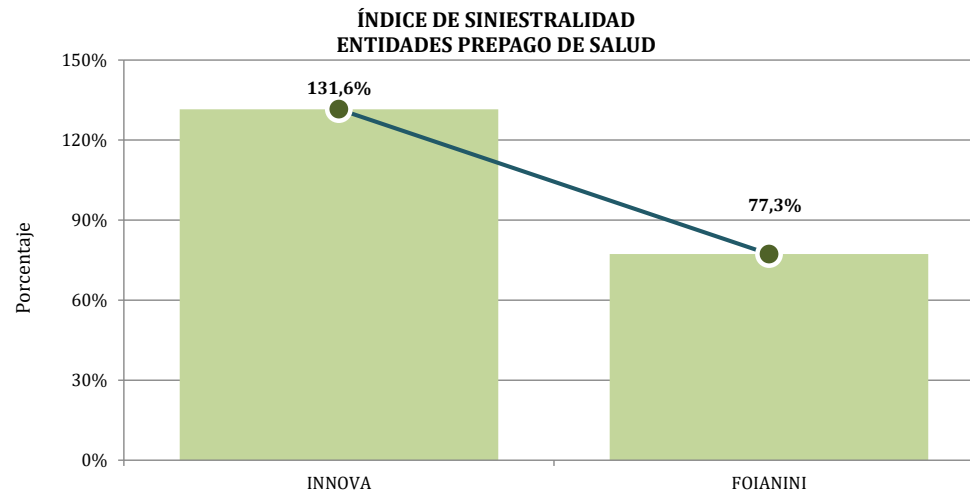
**ÍNDICE DE SINIESTRALIDAD
ENTIDADES PREPAGO DE SALUD
A Diciembre de 2024
(En miles de Dólares Estadounidenses y Porcentajes)**

Tipo de Entidad	Entidad	Tarifa Anticipada	Servicios Prestados	Índice de Siniestralidad
Prepago de Salud	Innovasalud Servicios en Salud S.A. ⁽¹⁾	108	142	131,6%
	FOIANINISALUD MEDICINAPREPAGA S.A. ⁽²⁾	5.719	4.420	77,3%
Total Servicios de Prepago		5.828	4.562	78,3%

Fuente: Información técnico financiera reportada por las Entidades Prepago de Salud.

(1) Mediante Resolución Administrativa APS N° 056/2022 de 20/01/2022, se autoriza el funcionamiento de Innovasalud Servicios en Salud S.A., para la Prestación de Servicios Prepago de Salud.

(2) Mediante Resolución Administrativa APS N° 827/2022 de 15/06/2022, se autoriza el funcionamiento de FOIANINISALUD MEDICINAPREPAGA S.A., para la Prestación de Servicios Prepago de Salud.



**TARIFA ANTICIPADA
POR MODALIDAD Y RAMO
A Diciembre de 2024
(En miles de Dólares Estadounidenses)**

Modalidad	Ramo	Innovasalud Servicios en Salud S.A. ⁽¹⁾	FOIANINISALUD MEDICINAPREPAGA S.A. ⁽²⁾	Total Entidades Prepago de Salud
Servicios de Prepago	Salud o Enfermedad.	108	5.719	5.828
	Defunción y/o Sepelio	-	-	-
Total Servicios de Prepago		108	5.719	5.828

Fuente: Información técnico financiera reportada por las Entidades Prepago de Salud.

(1) Mediante Resolución Administrativa APS N° 056/2022 de 20/01/2022, se autoriza el funcionamiento de Innovasalud Servicios en Salud S.A., para la Prestación de Servicios Prepago de Salud.

(2) Mediante Resolución Administrativa APS N° 827/2022 de 15/06/2022, se autoriza el funcionamiento de FOIANINISALUD MEDICINAPREPAGA S.A., para la Prestación de Servicios Prepago de Salud.

**SERVICIOS PRESTADOS
POR MODALIDAD Y RAMO
A Diciembre de 2024
(En miles de Dólares Estadounidenses)**

Modalidad	Ramo	Innovasalud Servicios en Salud S.A. ⁽¹⁾	FOIANINISALUD MEDICINAPREPAGA S.A. ⁽²⁾	Total Entidades Prepago de Salud
Servicios de Prepago	Salud o Enfermedad.	142	4.420	4.562
	Defunción y/o Sepelio	-	-	-
Total Servicios de Prepago		142	4.420	4.562

Fuente: Información técnico financiera reportada por las Entidades Prepago de Salud.

(1) Mediante Resolución Administrativa APS N° 056/2022 de 20/01/2022, se autoriza el funcionamiento de Innovasalud Servicios en Salud S.A., para la Prestación de Servicios Prepago de Salud.

(2) Mediante Resolución Administrativa APS N° 827/2022 de 15/06/2022, se autoriza el funcionamiento de FOIANINISALUD MEDICINAPREPAGA S.A., para la Prestación de Servicios Prepago de Salud.

TARIFA ANTICIPADA
 POR DEPARTAMENTO Y ENTIDAD PREPAGO DE SALUD
 A Diciembre de 2024
 (En miles de Dólares Estadounidenses)

Modalidad	Entidad	Departamento									Total Nacional
		La Paz	Cochabamba	Santa Cruz	Oruro	Potosí	Tarija	Pando	Beni	Chuquisaca	
Prepago de Salud	Innovasalud Servicios en Salud S.A. ⁽¹⁾	35	14	20	14	6	7	1	7	4	108
	FOIANINISALUD MEDICINAPREPAGA S.A. ⁽²⁾	-	-	5.719	-	-	-	-	-	-	5.719
Total Servicios de Prepago		35	14	5.740	14	6	7	1	7	4	5.828

Fuente: Información técnico financiera reportada por las Entidades Prepago de Salud.

(1) Mediante Resolución Administrativa APS N° 056/2022 de 20/01/2022, se autoriza el funcionamiento de Innovasalud Servicios en Salud S.A., para la Prestación de Servicios Prepago de Salud.

(2) Mediante Resolución Administrativa APS N° 827/2022 de 15/06/2022, se autoriza el funcionamiento de FOIANINISALUD MEDICINAPREPAGA S.A., para la Prestación de Servicios Prepago de Salud.

SERVICIOS PRESTADOS
POR DEPARTAMENTO Y ENTIDAD PREPAGO DE SALUD
A Diciembre de 2024
(En miles de Dólares Estadounidenses)

Modalidad	Entidad	Departamento									Total Nacional
		La Paz	Cochabamba	Santa Cruz	Oruro	Potosí	Tarija	Pando	Beni	Chuquisaca	
Prepago de Salud	Innovasalud Servicios en Salud S.A. ⁽¹⁾	46	28	26	18	3	7	1	10	3	142
	FOIANINISALUD MEDICINAPREPAGA S.A. ⁽²⁾	-	-	4.420	-	-	-	-	-	-	4.420
Total Servicios de Prepago		46	28	4.446	18	3	7	1	10	3	4.562

Fuente: Información técnico financiera reportada por las Entidades Prepago de Salud.

(1) Mediante Resolución Administrativa APS N° 056/2022 de 20/01/2022, se autoriza el funcionamiento de Innovasalud Servicios en Salud S.A., para la Prestación de Servicios Prepago de Salud.

(2) Mediante Resolución Administrativa APS N° 827/2022 de 15/06/2022, se autoriza el funcionamiento de FOIANINISALUD MEDICINAPREPAGA S.A., para la Prestación de Servicios Prepago de Salud.

BALANCE GENERAL
ENTIDADES PREPAGO DE SALUD
Al 31 de Diciembre de 2024
(En miles de Bolivianos)

DETALLE	Innovasalud Servicios en Salud S.A. ⁽¹⁾	FOIANINISALUD MEDICINAPREPAGA S.A. ⁽²⁾	TOTAL
ACTIVO			
[101] DISPONIBLE	1.604	6.707	8.311
[102] EXIGIBLE TECNICO	110	252	362
[103] EXIGIBLE ADMINISTRATIVO	1.467	3.126	4.593
[104] INVERSIONES	7.164	14.299	21.463
[105] BIENES DE USO	665	30	695
[106] BIENES RECIBIDOS EN PAGO	-	-	-
[107] TRANSITORIO	26	65	90
[108] DIFERIDO	1.003	157	1.160
TOTAL ACTIVO	12.040	24.635	36.674
PASIVO			
[201] ADELANTOS FINANCIEROS	-	-	-
[202] OBLIGACIONES TECNICAS	1	5.542	5.542
[203] OBLIGACIONES ADMINISTRATIVAS	1.559	704	2.263
[204] RESERVAS TECNICAS DE SEGUROS	239	212	451
[205] RESERVAS TECNICAS DE SERVICIO DE PREPAGO	17	765	782
[207] TRANSITORIO	-	-	-
[208] DIFERIDO	1.223	549	1.771
TOTAL PASIVO	3.038	7.771	10.809
PATRIMONIO			
[301] CAPITAL SUSCRITO Y PAGADO	10.170	13.147	23.317
[302] CUENTAS PENDIENTES DE CAPITALIZACION	0	-	0
[303] RESERVAS	32	-	32
[304] APORTES PARA FUTUROS AUMENTOS DE CAPITAL	-	3.773	3.773
[305] RESERVAS POR AJUSTES AL PATRIMONIO	-	-	-
[306] RESERVA POR REVALUO TECNICO	-	-	-
[307] RESULTADOS DE GESTIONES ANTERIORES	444	(532)	(88)
[308] RESULTADOS DEL PERIODO O GESTION	(1.645)	476	(1.169)
TOTAL PATRIMONIO	9.002	16.864	25.866
TOTAL PASIVO Y PATRIMONIO	12.040	24.635	36.674
CUENTAS DE ORDEN DEUDORAS			
[601] CUENTAS DE CONTROL	-	-	-
[602] DOCUMENTOS ENTREGADOS EN CUSTODIA	5.014	-	5.014
[603] CONTINGENTES	-	-	-
[609] DEUDORAS POR CONTRA	30.420	26.294	56.714
TOTAL CUENTAS DE ORDEN DEUDORAS	35.434	26.294	61.727
CUENTAS DE ORDEN ACREEDORAS			
[701] CUENTAS DE CONTROL	30.420	26.294	56.714
[702] DOCUMENTOS RECIBIDOS EN CUSTODIA	-	-	-
[703] CONTINGENTES	-	-	-
[709] ACREEDORAS POR CONTRA	5.014	-	5.014
TOTAL CUENTAS DE ORDEN ACREEDORAS	35.434	26.294	61.727

Fuente: Datos extraídos de los Estados Financieros enviados por las Entidades Prepago de Salud al 31 de diciembre de 2024.

(1) Mediante Resolución Administrativa APS N° 056/2022 de 20/01/2022, se autoriza el funcionamiento de Innovasalud Servicios en Salud S.A., para la Prestación de Servicios Prepago de Salud.

(2) Mediante Resolución Administrativa APS N° 827/2022 de 15/06/2022, se autoriza el funcionamiento de FOIANINISALUD MEDICINAPREPAGA S.A., para la Prestación de Servicios Prepago de Salud.

ESTADO DE RESULTADOS
ENTIDADES PREPAGO DE SALUD
Al 31 de Diciembre de 2024
(En miles de Bolivianos)

DETALLE	Innovasalud Servicios en Salud S.A. ⁽¹⁾	FOIANINISALUD MEDICINAPREPAGA S.A. ⁽²⁾	TOTAL
[401] PRODUCCION	10.888	39.964	50.852
[501] ANULACION PRODUCCION	2	728	730
[402] TARIFA ANTICIPADA ACEPTADA EN REASEGURO NACIONAL	-	-	-
[502] ANULACION TARIFAS ANTICIPADAS ACEPTADAS EN REASEGURO NACIONAL	-	-	-
[403] TARIFAS ANTICIPADAS ACEPTADAS EN REASEGURO EXTRANJERO	-	-	-
[503] ANULACION TARIFAS ANTICIPADAS ACEPTADAS EN REASEGURO EXTRANJERO	-	-	-
PRODUCCION NETA DE ANULACION	10.887	39.235	50.122
[506] TARIFAS ANTICIPADAS CEDIDAS EN REASEGURO NACIONAL	-	-	-
[406] ANULACION DE TARIFAS ANTICIPADAS CEDIDAS EN REASEGURO NACIONAL	-	-	-
[507] TARIFAS ANTICIPADAS CEDIDAS EN REASEGURO EXTRANJERO	-	-	-
[407] ANULACION DE TARIFAS ANTICIPADAS CEDIDAS EN REASEGURO EXTRANJERO	-	-	-
PRODUCCION NETA DE REASEGURO	10.887	39.235	50.122
[508] CONSTITUCION DE RESERVAS TECNICAS DE SEGUROS	743	178	921
[408] LIBERACION DE RESERVAS TECNICAS DE SEGUROS	1.166	171	1.337
PRIMAS DEVENGADAS	11.310	39.228	50.538
[509] COSTOS DE PRODUCCION	263	495	758
[409] REINTEGRO COSTOS DE PRODUCCION	-	-	-
[510] CONSTITUCION DE RESERVAS TECNICAS DE SERVICIOS DE PREPAGO	1.378	369	1.747
[410] LIBERACION DE RESERVAS TECNICAS POR SERVICIO DE PREPAGO	1.401	142	1.543
[511] SERVICIOS DE PREPAGO	976	30.321	31.296
[411] REINTEGRO DE SINIESTROS Y RENTAS	-	-	-
[512] COSTOS DE SALVATAJE Y RECUPERO	-	-	-
[412] RECUPEROS	-	-	-
RESULTADO TÉCNICO BRUTO	10.094	8.186	18.280
[413] SERVICIO DE PREPAGO REEMBOLSADOS POR CESIONES REASEGURO NACIONAL	-	-	-
[513] PARTICIPACION RECUPEROS POR CESIONES REASEGURO NACIONAL	-	-	-
[514] COSTOS DE CESIONES REASEGURO NACIONAL	-	-	-
[414] PRODUCTOS DE CESIONES REASEGURO NACIONAL	-	-	-
[415] SERVICIOS DE PREPAGO REEMBOLSADOS POR CESIONES REASEGURO EXTRANJERO	-	-	-
[515] PARTICIPACION RECUPEROS POR CESIONES REASEGURO EXTRANJERO	-	-	-
[516] COSTOS DE CESIONES REASEGURO EXTRANJERO	-	-	-
[416] PRODUCTOS DE CESIONES REASEGURO EXTRANJERO	-	-	-
[517] PARTICIPACION DE SERVICIOS DE PREPAGO ACEPTADOS EN REASEGURO NACIONAL	-	-	-
[417] PARTICIPACION RECUPEROS POR REASEGURO NACIONAL ACEPTADO	-	-	-
[518] COSTOS DE ACEPTACIONES REASEGURO NACIONAL	-	-	-
[418] PRODUCTOS DE ACEPTACIONES REASEGURO NACIONAL	-	-	-
[519] PARTICIPACION DE SERVICIOS DE PREPAGO ACEPTADOS EN REASEGURO NACIONAL	-	-	-
[419] PARTICIPACION RECUPEROS POR REASEGURO EXTRANJERO ACEPTADO	-	-	-
[520] COSTOS DE ACEPTACIONES REASEGURO EXTRANJERO	-	-	-
[420] PRODUCTOS DE ACEPTACIONES REASEGURO EXTRANJERO	-	-	-
RESULTADO TÉCNICO NETO DE REASEGURO	10.094	8.186	18.280
[521] GASTOS ADMINISTRATIVOS	13.785	8.067	21.853
[421] INGRESOS ADMINISTRATIVOS	1.924	546	2.470
RESULTADO OPERACIONAL	(1.768)	664	(1.103)
[422] PRODUCTOS DE INVERSION	344	321	666
[522] COSTOS DE INVERSION	184	499	683
[423] REINTEGRO DE PREVISION	-	-	-
[523] PREVISION	22	-	22
[424] GANANCIA POR VENTA DE ACTIVOS	-	-	-
[524] PERDIDA POR VENTA	-	-	-
RESULTADO FINANCIERO	(1.629)	487	(1.143)
[425] AJUSTE POR INFLACION Y DIFERENCIAS DE CAMBIO	0	16	16
[525] AJUSTE POR INFLACION Y DIFERENCIAS DE CAMBIO	16	26	42
RESULTADO DEL PERIODO O GESTIÓN	(1.645)	476	(1.169)

Fuente: Datos extraídos de los Estados Financieros enviados por las Entidades Prepago de Salud al 31 de diciembre de 2024.

(1) Mediante Resolución Administrativa APS N° 056/2022 de 20/01/2022, se autoriza el funcionamiento de Innovasalud Servicios en Salud S.A., para la Prestación de Servicios Prepago de Salud.

(2) Mediante Resolución Administrativa APS N° 827/2022 de 15/06/2022, se autoriza el funcionamiento de FOIANINISALUD MEDICINAPREPAGA S.A., para la Prestación de Servicios Prepago de Salud.

UNIDAD DE NORMAS Y ESTADÍSTICAS



6. CALIFICACIONES DE RIESGO

CALIFICACIONES DE RIESGO PARA ENTIDADES DE SEGUROS

Entidad Aseguradora	Calificadora	Capacidad de Pago de Siniestros		Fecha de Calificación	Tendencia
		Nomenclatura ASFI (*)	Nomenclatura Calificadora		
La Boliviana Ciacruz de Seguros y Reaseguros S.A.	AESA RATINGS	AA1	AA+	27/12/2024	En Desarrollo
	Moody's Local PE Clasificadora de Riesgo S.A.	AA2	AA.bo	19/12/2024	Estable
Seguros y Reaseguros Credinform International S.A.	AESA RATINGS	AA3	AA-	27/12/2024	Estable
	PACIFIC CREDIT RATING - PCR	AA3	BAA-	20/12/2024	Estable
Seguros Ilimani S.A	AESA RATINGS	B3	B-	27/12/2024	En Desarrollo
	Moody's Local PE Clasificadora de Riesgo S.A.	C	CCC+.bo	19/12/2024	Positiva
Alianza Compañía de Seguros y Reaseguros S.A.	AESA RATINGS	AA1	AA+	27/12/2024	Estable
	Moody's Local PE Clasificadora de Riesgo S.A.	AA1	AA+.bo	19/12/2024	Estable
Bisa Seguros y Reaseguros S.A.	AESA RATINGS	AA1	AA+	27/12/2024	En Desarrollo
	PACIFIC CREDIT RATING - PCR	AA1	BAA+	20/12/2024	Estable
Compañía de Seguros y Reaseguros Fortaleza S.A.	AESA RATINGS	A3	A-	27/12/2024	Estable
	PACIFIC CREDIT RATING - PCR	A3	BA-	20/12/2024	Estable
Nacional Seguros Patrimoniales y Fianzas S.A.	AESA RATINGS	A1	A+	27/12/2024	Negativa
	Moody's Local PE Clasificadora de Riesgo S.A.	A1	A+.bo	19/12/2024	Estable
Unibienes Seguros y Reaseguros Patrimoniales S.A.	AESA RATINGS	A2	A	27/12/2024	En Desarrollo
	PACIFIC CREDIT RATING - PCR	AA3	BAA-	20/12/2024	Estable
Crediseguro S.A. Seguros Generales	AESA RATINGS	AA1	AA+	27/12/2024	Estable
	Moody's Local PE Clasificadora de Riesgo S.A.	AA3	AA-.bo	19/12/2024	Estable
Mercantil Santa Cruz Seguros y Reaseguros Generales S.A.	AESA RATINGS	A1	A+	27/12/2024	Positiva
	PACIFIC CREDIT RATING - PCR	A1	BA+	20/12/2024	Positiva
BUPA Insurance (Bolivia) S.A. ⁽¹⁾	AESA RATINGS	AA3	AA-	27/12/2024	En Desarrollo
La Vitalicia Seguros y Reaseguros de Vida S.A.	AESA RATINGS	A3	A-	27/12/2024	En Desarrollo
	PACIFIC CREDIT RATING - PCR	A1	BA+	20/12/2024	Estable
La Boliviana Ciacruz Seguros Personales S.A.	AESA RATINGS	AA2	AA	27/12/2024	Positiva
	Moody's Local PE Clasificadora de Riesgo S.A.	AA2	AA.bo	19/12/2024	Estable
Nacional Seguros Vida y Salud S.A.	AESA RATINGS	AA3	AA-	27/12/2024	Negativa
	Moody's Local PE Clasificadora de Riesgo S.A.	A1	A+.bo	19/12/2024	Estable
Alianza Vida Seguros y Reaseguros S.A.	AESA RATINGS	AA2	AA	27/12/2024	Estable
	Moody's Local PE Clasificadora de Riesgo S.A.	AA3	AA-.bo	19/12/2024	Estable
Crediseguro S.A. Seguros Personales	AESA RATINGS	AA1	AA+	27/12/2024	Estable
	Moody's Local PE Clasificadora de Riesgo S.A.	AA2	AA.bo	19/12/2024	Estable
Seguros y Reaseguros Personales Univida S.A.	AESA RATINGS	AA3	AA-	27/12/2024	Estable
	Moody's Local PE Clasificadora de Riesgo S.A.	AA3	AA-.bo	19/12/2024	Positiva
Compañía de Seguros de Vida Fortaleza S.A.	AESA RATINGS	A3	A-	27/12/2024	Positiva
	PACIFIC CREDIT RATING - PCR	A2	BA	20/12/2024	Estable
Santa Cruz Vida y Salud Seguros y Reaseguros Personales S.A.	AESA RATINGS	D	D	27/12/2024	-
	PACIFIC CREDIT RATING - PCR	D	BDD	20/12/2024	-

Fuente: Reportes enviados a esta Autoridad de Fiscalización por las Calificadoras de Riesgo a diciembre de 2024.

(*) Categorías y niveles de calificación según Reglamento para Entidades Calificadoras de Riesgo, Categorías y Niveles para Calificación de Riesgo de Compañías de Seguros y Reaseguros de la Autoridad de Supervisión de Sistema Financiero - ASFI.

(1) Mediante Resolución Administrativa APS/DI/DS/N° 1785/2024 de 13/12/2024, se autoriza la Fusión por Absorción de Bupa Insurance (Bolivia) S.A. a Bisa Seguros y Reaseguros S.A., mediante la incorporación de la primera a esta última, conforme lo acordado por las Entidades Aseguradoras y se revoca la autorización de funcionamiento de Bupa Insurance (Bolivia) S.A. emitida mediante Resolución Administrativa/SPVS/IS/N° 883 de 14/11/2008.

CALIFICACIONES DE RIESGO PARA ENTIDADES PREPAGO DE SALUD

Entidades	Calificadora	Capacidad de Pago de Siniestros		Fecha de Calificación	Tendencia
		Nomenclatura ASFI	Nomenclatura Calificadora		
Innovasalud Servicios en Salud S.A. ⁽¹⁾	AESA RATINGS	BBB3	BBB-	27/12/2024	Positiva
	Moody's Local PE Clasificadora de Riesgo S.A.	A2	A.bo	19/12/2024	Estable
FOIANINISALUD MEDICINAPREPAGA S.A. ⁽²⁾	AESA RATINGS	BBB3	BBB-	27/12/2024	Positiva

Fuente: Reportes enviados a esta Autoridad de Fiscalización por las Calificadoras de Riesgo a diciembre de 2024.

(1) Nota. Mediante Resolución Administrativa APS N° 056/2022 de 20/01/2022, se autoriza el funcionamiento de Innovasalud Servicios en Salud S.A., para la Prestación de Servicios Prepago de Salud.

(2) Nota. Mediante Resolución Administrativa APS N° 827/2022 de 15/06/2022, se autoriza el funcionamiento de FOIANINISALUD MEDICINAPREPAGA S.A., para la Prestación de Servicios Prepago de Salud.