

# **AUTORIDAD DE SUPERVISIÓN DEL SISTEMA FINANCIERO**

## **DIRECCIÓN DE SUPERVISIÓN DE SEGUROS**

### **ESTADÍSTICAS DE SEGUROS**

**Al 30 de Septiembre de 2009**

**Septiembre 2009 – N° 254**

## Índice

### **Análisis del Mercado Asegurador**

#### **Información Consolidada del Mercado Asegurador**

- ❖ Producción y Sinistros Acumulados, por Modalidad y Ramos
- ❖ Comportamiento Mensual de la Producción y Sinistros, por Mes
- ❖ Producción y Sinistros Mensual, por Modalidad y Ramos
- ❖ Comportamiento Mensual de la PRODUCCIÓN DIRECTA NETA DE ANULACIÓN, por Modalidad y Ramo
- ❖ Comportamiento Mensual de la PRODUCCIÓN ACEPTADA EN REASEGURO, por Modalidad y Ramo
- ❖ Comportamiento Mensual de la PRODUCCIÓN CEDIDA A REASEGURO, por Modalidad y Ramo
- ❖ Comportamiento Mensual de los SINIESTROS DIRECTOS, por Modalidad y Ramo
- ❖ Comportamiento Mensual de los SINIESTROS POR REASEGURO ACEPTADO, por Modalidad y Ramo
- ❖ Comportamiento Mensual de los SINIESTROS REEMBOLSADOS POR REASEGURO, por Modalidad y Ramo
- ❖ Producción y Sinistros, por Compañía de Seguros Generales y Fianzas
- ❖ Producción y Sinistros, por Compañías de Seguros de Personas

#### **Indicadores de Mercado**

- ❖ Indicadores de Eficiencia Operativa, Compañías, por Modalidad
- ❖ Indicadores de Cumplimiento Técnico, Compañías, por Modalidad
- ❖ Calificaciones de Riesgo Públicas para Entidades de Seguros

#### **Información de Compañías de Seguros**

- ❖ Producción Directa Neta de Anulación, por Modalidad y Ramo
- ❖ Sinistros Directos, por Modalidad y Ramo
- ❖ Producción y Sinistros, La Boliviana Ciacruz de Seguros y Reaseguros S.A., por Modalidad y Ramo
- ❖ Producción y Sinistros, Seguros y Reaseguros Credinform Internacional S.A., por Modalidad y Ramo
- ❖ Producción y Sinistros, Seguros Illimani S.A., por Modalidad y Ramo
- ❖ Producción y Sinistros, Alianza Compañía de Seguros y Reaseguros S.A., por Modalidad y Ramo
- ❖ Producción y Sinistros, Bisa Seguros y Reaseguros S.A., por Modalidad y Ramo
- ❖ Producción y Sinistros, Compañía de Seguros y Reaseguros Fortaleza S.A., por Modalidad y Ramo
- ❖ Producción y Sinistros, Seguros y Reaseguros Generales 24 de Septiembre S.A., por Modalidad y Ramo
- ❖ Producción y Sinistros, Latina Seguros Patrimoniales S.A., por Modalidad y Ramo
- ❖ Producción y Sinistros, BUPA Insurance (Bolivia) S.A., por Modalidad y Ramo
- ❖ Producción y Sinistros, La Vitalicia Seguros y Reaseguros de Vida, por Modalidad y Ramo
- ❖ Producción y Sinistros, Zurich Boliviana Seguros Personales S.A., por Modalidad y Ramo
- ❖ Producción y Sinistros, Seguros Provida S.A., por Modalidad y Ramo
- ❖ Producción y Sinistros, Nacional Vida Seguros de Personas S.A., por Modalidad y Ramo
- ❖ Producción y Sinistros, Alianza Vida Seguros y Reaseguros S.A., por Modalidad y Ramo

#### **Información Consolidada por Departamento**

- ❖ Producción Directa Neta de Anulación, por Compañía y Departamento
- ❖ Sinistros Directos, por Compañía y Departamento

#### **Información de Intermediarios**

- ❖ Intermediación de Corredores de Seguro, Seguros Generales y Fianzas, por Modalidad y Ramo
- ❖ Intermediación de Corredores de Seguro, Seguros de Personas, por Modalidad y Ramo
- ❖ Intermediación de Corredores de Seguro, por Compañías
- ❖ Intermediación de Corredores de Reaseguro, por Compañía
- ❖ Intermediación de Corredores de Reaseguro, por Modalidad y Ramo

#### **Inversiones Admisibles**

#### **Estados Financieros**

#### **Resoluciones y Circulares**

#### **Glosario y Abreviaturas**

# **Análisis del Mercado Asegurador**

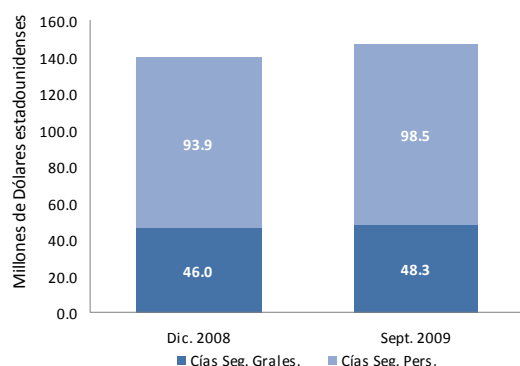
# ANÁLISIS DEL MERCADO ASEGURADOR

## 1 Evolución del Patrimonio, Reservas Técnicas e Inversiones

### 1.1 Evolución del Patrimonio

El patrimonio del mercado asegurador a septiembre de 2009 respecto a diciembre de 2008 incrementó en 5 %.

**GRÁFICO 1 PATRIMONIO DEL MERCADO ASEGURADOR**  
A Diciembre de 2008 y Septiembre 2009



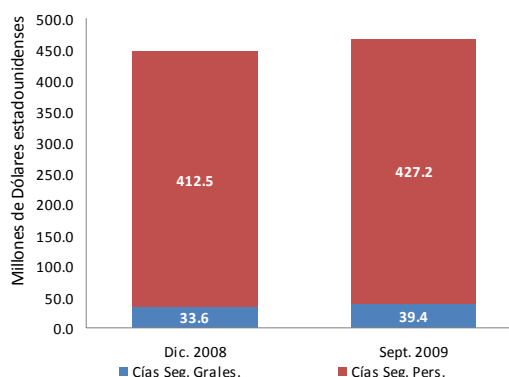
Debido al requerimiento de capital para la administración de los seguros previsionales (riesgo común y riesgo profesional), desde noviembre de 2001, La Vitalicia y Seguros Provida efectuaron importantes incrementos de capital, mismos que disminuyeron a partir de noviembre de 2006, ya que a partir de ese período cesaron las operaciones de seguros previsionales para dichas compañías. Sin embargo, todas las compañías de seguros personales realizaron incrementos de capital observándose un aumento del 4.9% entre diciembre de 2008 y septiembre de 2009.

### 1.2 Evolución de las reservas técnicas

Pese a que se registró una disminución vegetativa de las reservas técnicas que corresponden a seguros previsionales debido a la cesación de operaciones por este concepto, la entidad de seguros de vida La Vitalicia Seguros y Reaseguros de Vida S.A. decidió realizar una previsión mensual para hacer frente a riesgos futuros en una medida menor a la registrada por concepto de reservas, por lo que, a septiembre de 2009, las compañías de seguros de personas registraron reservas por 427.2 millones de dólares estadounidenses y las compañías de seguros generales, 39.4 millones de

dólares estadounidenses, significando una variación positiva de 4.6% respecto a las reservas del total del mercado a diciembre de 2008.

**GRÁFICO 2 RESERVAS TÉCNICAS DEL MERCADO ASEGURADOR**  
A Diciembre de 2008 y Septiembre 2009

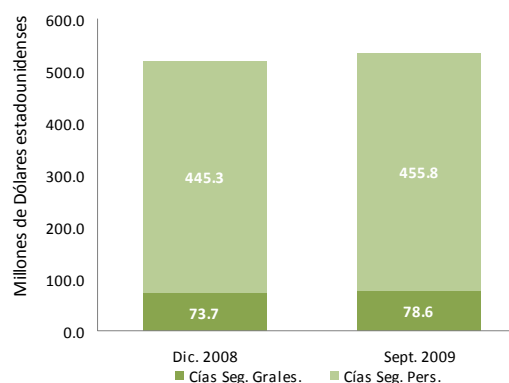


### 1.3 Evolución de las Inversiones

Dado que tanto el patrimonio como las reservas técnicas experimentaron incrementos, al ser componentes de los recursos de inversión requeridos, las inversiones del mercado asegurador a septiembre 2009 respecto a diciembre de la gestión pasada, experimentaron un crecimiento de 3.0%.

Tal como muestra el Gráfico 3, las inversiones de las compañías de seguros de personas alcanzaron a 455.8 millones de dólares estadounidenses frente a los 78.6 millones de dólares estadounidenses de las compañías de seguros generales.

**GRÁFICO 3 INVERSIONES DEL MERCADO ASEGURADOR**  
A Diciembre de 2008 y Septiembre 2009

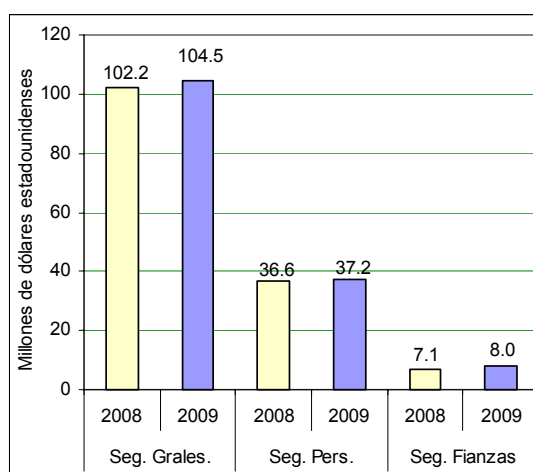


## 2 COMPORTAMIENTO DE LA PRODUCCIÓN DEL MERCADO ASEGURADOR

A septiembre de 2009 el mercado asegurador alcanzó una producción directa neta de anulaciones de 149.6 millones de dólares estadounidenses, monto que ha superado el registrado en el mismo periodo en la gestión 2008 que fue de 145.9 millones de dólares estadounidenses en concordancia con la Tabla 1.

El incremento en la producción de este periodo, respecto a la producción acumulada a septiembre de 2008, representa una variación positiva de 2.5%.

**GRÁFICO 4 PRODUCCIÓN DEL MERCADO, POR MODALIDADES**  
A Septiembre de 2008 y 2009



Al hacer un análisis conjunto del gráfico anterior y la Tabla 1 respecto al período de referencia, se aprecia un crecimiento en los seguros de personas de 1.4% y una variación positiva en seguros generales en 2.3%. En cuanto a los seguros de fianzas, éstos registraron un crecimiento considerable (11.5%), sin embargo el impacto en el total del mercado no fue determinante por la baja participación de ésta modalidad de seguros en el mercado.

### 2.1 Producción por modalidades y ramos

En la Tabla 1 puede observarse el comportamiento de la producción por modalidad y ramo; y la correspondiente

variación porcentual entre similares periodos de los años 2008 y 2009.

Dentro de la modalidad de seguros generales, se observa que tres ramos registraron incrementos importantes respecto a septiembre de 2008: Riesgos varios (2.5 millones de dólares estadounidenses aproximadamente), Salud o enfermedad (1.8 millones de dólares estadounidenses) y Automotores (1.8 millones de dólares estadounidenses). La producción del SOAT a septiembre de 2009 se incrementó en 0.14 millones de dólares estadounidenses respecto a similar período en 2008.

A septiembre de 2008 la producción de Seguros de Personas representaba el 25.1% de la producción del mercado asegurador, mientras que a septiembre de 2009 se observa un valor menor (24.8%).

**TABLA 1 PRODUCCIÓN POR MODALIDAD Y RAMOS**  
A Septiembre 2008 y 2009

Ramos	2008	2009	Var %
	Miles de dólares estadounidenses	Miles de dólares estadounidenses	
Incendio y aliados	24,185	22,867	-5.5%
Robo	219	551	151.1%
Transportes	7,671	6,108	-20.4%
Naves o embarcaciones	68	54	-20.9%
Automotores	21,301	23,135	8.6%
Aeronavegación	5,595	4,099	-26.7%
Ramos técnicos	7,186	7,256	1.0%
Responsabilidad civil	6,373	6,306	-1.1%
Riesgos varios misceláneos	4,004	6,503	62.4%
Accidentes de tránsito	11,538	11,677	1.2%
Salud o enfermedad	11,759	13,573	15.4%
Accidentes personales	2,289	2,384	4.2%
<b>Total Seguros Generales</b>	<b>102,188</b>	<b>104,512</b>	<b>2.3%</b>
Seriedad de propuesta	275	399	45.2%
Cumplimiento de obra	1,621	1,666	2.8%
Buena ejecución de obra	149	195	31.2%
Cumplimiento de servicios	406	335	-17.5%
Cumplimiento de suministros	156	144	-7.2%
Inversión de anticipos	3,135	3,431	9.4%

Fidelidad de empleados	466	496	6.5%
Créditos	185	256	38.4%
Cump. Oblig. Aduaneras	545	500	-8.3%
Cump. Oblig. Leg. y Cont. de Telecom.	208	545	161.6%
<b>Total Seguros de Fianzas</b>	<b>7,145</b>	<b>7,967</b>	<b>11.5%</b>
Vida individual	8,988	9,786	8.9%
Defunción	357	39	-89.2%
Vida en grupo	2,871	2,819	-1.8%
Salud o enfermedad	3,948	3,703	-6.2%
Desgravamen hipotecario	12,282	14,037	14.3%
Accidentes personales	1,913	1,621	-15.3%
Riesgo común	792	789	-0.4%
Riesgo profesional	815	790	-3.0%
Vitalicios	4,672	3,573	-23.5%
<b>Total Seg. Personas</b>	<b>36,637</b>	<b>37,157</b>	<b>1.4%</b>
<b>TOTAL</b>	<b>145,970</b>	<b>149,636</b>	<b>2.5%</b>

Dentro de la modalidad de seguros de personas, es notorio el descenso entre septiembre 2008 y septiembre 2009 en los rubros de Accidentes personales, Vitalicios, Salud o enfermedad y Defunción.

En la modalidad de seguros de Fianzas, a excepción de las pólizas de cumplimiento de servicios, cumplimiento de suministros y cumplimiento de obligaciones aduaneras, los demás ramos experimentaron crecimientos importantes, en especial Garantía de Cumplimiento de obligaciones legales y contractuales (161.6%), Seriedad de propuesta (45.2%), Créditos (38.4%), Buena ejecución de obra (31.2%), Garantía de correcta Inversión de Anticipos (9.4%), entre otras por la incursión de las compañías en garantías para entidades públicas, en especial a raíz de la emisión de la Resolución Administrativa IS N° 731/07 que aprueba los textos únicos y uniformes de pólizas de cauciones para Entidades Públicas.

Como se puede observar, los incrementos anteriores, permitieron que la modalidad de fianzas experimente el mayor de los crecimientos relativos dentro del mercado (11.5%).

## 2.2 Producción de las compañías de seguros Generales y Fianzas

A septiembre de 2009, con excepción de Credinform, Alianza y Fortaleza, las compañías de seguros generales experimentaron descensos en el valor de su producción respecto a similar período en la gestión 2008, las que presentaron un mayor decrecimiento fueron Illimani (50.2%), 24 de Septiembre (19.1%) y Latina (16.3%).

**TABLA 2 PRODUCCIÓN DE COMPAÑÍAS DE SEGUROS GENERALES Y FIANZAS A Septiembre de 2008 y 2009**

Compañías de Seguros Generales	2008	2009	Var
	Miles de dólares estadounidenses	Miles de dólares estadounidenses	%
La Boliviana	21,055	18,936	-10.1%
Credinform	18,959	27,274	43.9%
Seguros Internationl S.A.			
Seguros Illimani S.A.	3,297	1,644	-50.2%
Alianza S.A.	18,963	21,601	13.9%
Bisa S.A.	31,992	28,958	-9.5%
Fortaleza S.A.	6,054	6,579	8.7%
Seguros 24 de Septiembre S.A.	1,969	1,593	-19.1%
Latina S.A.	7,043	5,894	-16.3%
<b>Total</b>	<b>109,333</b>	<b>112,479</b>	<b>2.9%</b>

El crecimiento de las compañías de Seguros Generales estuvo influenciado, sobre todo, por el incremento en la producción de Credinform (8.3 millones de dólares estadounidenses aprox.), Alianza (2.6 millones de dólares estadounidenses aprox.), Fortaleza (0.5 millones de dólares estadounidenses).

## 2.3 Producción de las compañías de seguros de personas

La producción comparativa de las compañías de seguros de personas, a septiembre 2008 y 2009, muestra un crecimiento de 1.4%.

La siguiente Tabla muestra la producción de las compañías de seguros de personas a septiembre 2009, donde a excepción de Alianza Vida y La Vitalicia, se registran crecimientos importantes, como el de Nacional Vida y Zurich Boliviana.

**TABLA 3 PRODUCCIÓN DE COMPAÑÍAS DE SEGUROS DE PERSONAS**  
A Septiembre de 2008 y 2009

Compañías de Seguros de Personas	2008	2009	Var
	Miles de dólares estadounidenses	Miles de dólares estadounidenses	%
BUPA	2,132	2,150	0.8%
La Vitalicia	10,683	10,048	-5.9%
Zurich	6,178	6,508	5.3%
Boliviana	1,889	1,932	2.3%
Provida	9,892	11,042	11.6%
Nacional	5,863	5,478	-6.6%
<b>Total</b>	<b>36,637</b>	<b>37,157</b>	<b>1.4%</b>

**Nota:** Los datos de Bupa Insurance incluyen información de IHI, considerando la R.A. N° 883 de 14/11/08 y R.A. N° 884 de 14/11/08.

### 3 COMPORTAMIENTO DE LOS SINIESTROS DEL MERCADO

A continuación se expone el comportamiento de los siniestros por ramos en las gestiones 2008 y 2009.

**TABLA 4 SINIESTROS POR MODALIDAD Y RAMOS**  
A Septiembre de 2008 y 2009

Ramos	2008	2009	Var
	Miles de dólares estadounidenses	Miles de dólares estadounidenses	%
Incendio y aliados	6,233	6,762	8.5%
Robo	145	280	93.4%
Transportes	1,739	3,151	81.2%
Naves o embarcaciones	2	9	320.5%
Automotores	13,567	14,800	9.1%
Aeronavegación	174	1,525	778.3%
Ramos técnicos	1,614	1,481	-8.2%
Responsabilidad civil	620	995	60.4%
Riesgos varios misceláneos	354	4,627	1207.9%
Accidentes de tránsito	7,366	6,955	-5.6%
Salud o enfermedad	8,352	8,569	2.6%
Accidentes personales	802	727	-9.4%
<b>Total Seguros Generales</b>	<b>40,968</b>	<b>49,881</b>	<b>21.8%</b>
Seriedad de propuesta	17	18	7.9%
Cumplimiento de obra	93	68	-27.0%
Buena ejecución de obra	0		-100.0%

Cumplimiento de servicios	41	63	56.1%
Cumplimiento de suministros	8	23	178.1%
Inversión de anticipos	273	97	-64.5%
Fidelidad de empleados	257	185	-28.1%
Créditos	108	40	-62.8%
Cump. Oblig. Aduaneras		9	100.0%
Cump. Oblig. Leg. y Cont. de Telecom.	2		-100.0%
<b>Total Seguros de Fianzas</b>	<b>798</b>	<b>502</b>	<b>-37.1%</b>
Vida individual	529	587	11.0%
Defunción	124	98	-20.5%
Vida en grupo	1,197	860	-28.2%
Salud o enfermedad	3,427	1,970	-42.5%
Desgravamen hipotecario	3,860	3,944	2.2%
Accidentes personales	729	681	-6.5%
Vitalicios	876	1,176	34.2%
Invalidez	6,459	6,743	4.4%
Muerte	15,070	16,145	7.1%
Gastos Funerarios	3	2	-31.4%
Sistema de Reparto			
<b>Total Seg. Personas</b>	<b>32,274</b>	<b>32,207</b>	<b>-0.2%</b>
<b>TOTAL</b>	<b>74,041</b>	<b>82,591</b>	<b>11.5%</b>

Los siniestros acumulados del mercado a septiembre de 2009, comparado con el mismo periodo en 2008, aumentaron en un 11.5%.

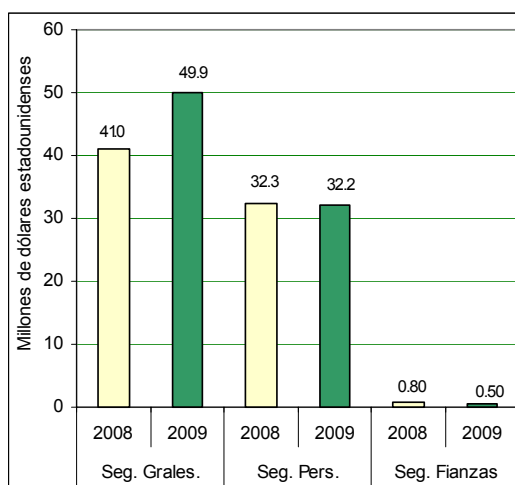
A septiembre de 2009, los siniestros de los seguros generales registraron un incremento de 21.8% respecto a 2008. Sin embargo, se observa que existieron altas desviaciones (en más del 100%) en los ramos de Riesgos varios misceláneos, Aeronavegación y Naves o embarcaciones. Por otra parte, se registró una baja en el ramo de Accidentes personales, Accidentes de tránsito y Ramos técnicos.

Al mes de septiembre de la presente gestión se registró un decremento de 0.2% en relación a septiembre de 2008 en los siniestros de Seguros de Personas.

Por su parte, los siniestros de los seguros de fianzas sufrieron un decremento de 37.1%.



**GRÁFICO 5 SINIESTROS DEL MERCADO, POR MODALIDADES**  
A Septiembre de 2008 y 2009



### 3.1 Siniestros de las compañías de seguros Generales y Fianzas

A septiembre de 2009, los siniestros de las compañías de seguros generales y fianzas crecieron 20.6% respecto de la gestión anterior, debido en gran parte al aumento de los siniestros de Bisa (5.3 millones de dólares estadounidenses), Credinform (2.7 millones de dólares estadounidenses), Alianza (1.2 millones de dólares estadounidenses) y Latina (0.89 millones de dólares estadounidenses).

**TABLA 5 SINIESTROS DE COMPAÑÍAS DE SEGUROS GENERALES Y FIANZAS**  
A Septiembre de 2008 y 2009

Compañías de Seguros Generales	2008	2009	Var
	Miles de dólares estadounidenses	Miles de dólares estadounidenses	%
La Boliviana	8,568	7,260	-15.3%
Credinform	9,114	11,889	30.4%
Seguros S.A.	1,488	1,038	-30.2%
Illimani S.A.	9,426	10,707	13.6%
Alianza S.A.	10,097	15,427	52.8%
Bisa S.A.	2,406	2,544	5.7%
Fortaleza S.A.	142	102	-28.5%
Seguros 24 de Septiembre S.A.	526	1,417	169.2%
Latina S.A.			
<b>Total</b>	<b>41,767</b>	<b>50,383</b>	<b>20.6%</b>

### 3.2 Siniestros de las compañías de seguros de personas

Los siniestros pagados por las compañías de seguros de personas a septiembre de 2009, experimentaron un decremento del 0.2%, que representa 0.07 millones de dólares estadounidenses aproximadamente en relación a la gestión anterior.

**TABLA 6 SINIESTROS DE COMPAÑÍAS DE SEGUROS DE PERSONAS**  
A Septiembre de 2008 y 2009

Compañías de Seguros de Personas	2008	2009	Var
	Miles de dólares estadounidenses	Miles de dólares estadounidenses	%
BUPA	2,084	784	-62.4%
La Vitalicia	18,252	19,370	6.1%
Zurich	1,946	1,794	-7.8%
Boliviana	5,005	5,548	10.9%
Provida	2,486	2,403	-3.3%
Nacional	2,502	2,309	-7.7%
Alianza			
Vida			
<b>Total</b>	<b>32,274</b>	<b>32,207</b>	<b>-0.2%</b>

**Nota:** Los datos de Bupa Insurance incluyen información de IHI, considerando la R.A. N° 883 de 14/11/08 y R.A. N° 884 de 14/11/08.

En la Tabla 6 se puede apreciar el incremento en los siniestros de las compañías Provida 10.9% y La Vitalicia 6.1%, mientras que en el resto de las compañías se observa un descenso en el monto de los siniestros respecto a septiembre de 2008.



# **Información Consolidada del Mercado Asegurador**

**PRODUCCIÓN Y SINIESTROS ACUMULADOS  
POR MODALIDAD Y RAMO  
A Septiembre de 2009  
(En miles de Dólares estadounidenses)**

Modalidad	Ramo	Producción Directa Neta Anulaciones	Producción Aceptada en Reaseguro	Producción Total Suscrita	Producción Cedida a Reaseguro	Producción Neta Retenida	Siniestros Directos	Siniestros por Reaseguro Aceptado	Siniestros Totales	Siniestros Reembolsados por Reaseguro Cedido	Siniestros Neto Retenido
<b>Seguros Generales</b>	Incendio	22,867	721	23,588	18,540	5,048	6,762	148	6,910	4,647	2,263
	Robo	551	-	551	270	281	280	-	280	129	152
	Transportes	6,108	233	6,341	3,290	3,051	3,151	138	3,289	2,328	961
	Naves o Embarcaciones	54	-	54	18	36	9	-	9	-	9
	Automotores	23,135	46	23,181	6,906	16,275	14,800	77	14,877	5,078	9,799
	Aeronavegación	4,099	-	4,099	4,096	3	1,525	-	1,525	1,343	182
	Ramos Técnicos	7,256	565	7,821	4,705	3,116	1,481	62	1,543	752	791
	Responsabilidad Civil	6,306	69	6,375	4,754	1,622	995	5	1,000	406	593
	Riesgos Varios Misceláneos	6,503	57	6,560	5,511	1,050	4,627	-	4,627	4,226	401
	Agropecuarios	-	-	-	-	-	-	-	-	-	-
	Salud o Enfermedad	13,573	-	13,573	88	13,485	8,569	-	8,569	100	8,469
	Accidentes Personales	2,384	1	2,385	1,690	696	727	0	727	553	175
<b>Total Seguros Generales</b>		<b>92,835</b>	<b>1,692</b>	<b>94,528</b>	<b>49,866</b>	<b>44,662</b>	<b>42,926</b>	<b>431</b>	<b>43,356</b>	<b>19,562</b>	<b>23,794</b>
<b>Seguros de Fianzas</b>	Seriedad de Propuesta	399	18	417	270	148	18	-	18	14	4
	Cumplimiento de Obra	1,666	2	1,668	1,233	435	68	-	68	55	13
	Buena Ejecución de Obra	195	-	195	120	75	-	-	-	-	-
	Cumplimiento de Servicios	335	-	335	213	122	63	-	63	16	47
	Cumplimiento de Suministros	144	0	145	80	65	23	-	23	9	14
	Inversión de Anticipos	3,431	13	3,444	2,436	1,009	97	-	97	101	-5
	Fidelidad de Empleados	496	-	496	367	129	185	9	194	133	60
	Créditos	256	-	256	69	186	40	-	40	-	40
	Garantía de Cumplimiento de Obligaciones										
	Aduaneras	500	-	500	280	219	9	-	9	8	1
	Cumplimiento de Obligaciones y/o Derechos Contractuales	545	-	545	466	79	-	-	-	-	-
<b>Total Seguros de Fianzas</b>		<b>7,967</b>	<b>34</b>	<b>8,001</b>	<b>5,533</b>	<b>2,468</b>	<b>502</b>	<b>9</b>	<b>512</b>	<b>336</b>	<b>175</b>
<b>Seguros Obligatorios</b>	Accidentes de Tránsito	11,677	-	11,677	7,508	4,168	6,955	-	6,955	3,732	3,224
<b>Total Seguros Obligatorios</b>		<b>11,677</b>	<b>-</b>	<b>11,677</b>	<b>7,508</b>	<b>4,168</b>	<b>6,955</b>	<b>-</b>	<b>6,955</b>	<b>3,732</b>	<b>3,224</b>
<b>Seguros de Personas</b>	Vida Individual LP	9,213	-	9,213	1,037	8,175	549	-	549	267	282
	Vida Individual CP	574	-	574	103	471	37	-	37	9	29
	Rentas	-	-	-	-	-	-	-	-	-	-
	Defunción y/o Sepelio LP	1	-	1	-	1	-	-	-	-	-
	Defunción y/o Sepelio de CP	38	-	38	-	38	98	-	98	-	98
	Vida en Grupo de CP	2,819	1	2,820	813	2,008	860	1	861	435	426
	Salud o Enfermedad	3,703	-	3,703	1,626	2,077	1,970	-	1,970	599	1,371
	Desgravamen Hipotecario LP	-	-	-	-	-	-	-	-	-	-
	Desgravamen Hipotecario CP	14,037	84	14,121	4,251	9,870	3,944	16	3,959	2,139	1,821
	Accidentes Personales	1,621	44	1,664	427	1,238	681	-	681	251	431
<b>Total Seguros de Personas</b>		<b>32,005</b>	<b>129</b>	<b>32,134</b>	<b>8,257</b>	<b>23,876</b>	<b>8,140</b>	<b>16</b>	<b>8,156</b>	<b>3,699</b>	<b>4,457</b>
<b>Servicios de Pre-Pago</b>	Salud o Enfermedad	-	-	-	-	-	-	-	-	-	-
	Defunción y/o Sepelio	-	-	-	-	-	-	-	-	-	-
<b>Total Servicios de Pre-Pago</b>		<b>-</b>	<b>-</b>	<b>-</b>	<b>-</b>	<b>-</b>	<b>-</b>	<b>-</b>	<b>-</b>	<b>-</b>	<b>-</b>
<b>Seguros Previsionales</b>	Riesgo Común	789	-	789	116	673	-	-	-	-	-
	Riesgo Profesional	790	-	790	111	680	-	-	-	-	-
	Riesgo Laboral	-	-	-	-	-	-	-	-	-	-
	Vitalicios	3,573	-	3,573	-	3,573	1,176	-	1,176	-	1,176
	Invalidez	-	-	-	-	-	6,743	-	6,743	69	6,675
	Muerte	-	-	-	-	-	16,145	-	16,145	102	16,043
	Gastos Funerarios	-	-	-	-	-	2	-	2	-	2
	Sistema de Reparto	-	-	-	-	-	-	-	-	-	-
<b>Total Seguros Previsionales</b>		<b>5,152</b>	<b>-</b>	<b>5,152</b>	<b>227</b>	<b>4,925</b>	<b>24,067</b>	<b>-</b>	<b>24,067</b>	<b>171</b>	<b>23,897</b>
<b>Total general</b>		<b>149,636</b>	<b>1,855</b>	<b>151,491</b>	<b>71,391</b>	<b>80,100</b>	<b>82,591</b>	<b>456</b>	<b>83,047</b>	<b>27,500</b>	<b>55,547</b>

**COMPORTAMIENTO MENSUAL DE LA PRODUCCIÓN Y SINIESTROS**  
**POR MES**  
**A Septiembre de 2009**  
**(En miles de Dólares estadounidenses)**

Mes Año	Producción Directa Neta Anulaciones	Producción Aceptada en Reaseguro	Producción Total Suscrita	Producción Cedida a Reaseguro	Producción Neta Retenida	Siniestros Directos	Siniestros por Reaseguro Aceptado	Siniestros Totales	Siniestros Reembolsados por Reaseguro Cedido	Siniestros Neto Retenido
Enero	19,547	103	19,650	8,727	10,923	7,975	95	8,070	2,161	5,909
Febrero	14,880	133	15,013	7,385	7,628	9,307	52	9,359	2,943	6,417
Marzo	17,525	386	17,911	7,702	10,209	9,455	95	9,550	2,885	6,665
Abril	15,547	219	15,766	6,864	8,902	8,528	19	8,547	2,406	6,141
Mayo	13,709	64	13,773	6,996	6,777	9,018	85	9,102	2,703	6,399
Junio	18,332	157	18,489	9,013	9,476	10,472	56	10,528	4,388	6,140
Julio	20,323	98	20,421	11,500	8,922	8,478	51	8,529	2,498	6,031
Agosto	16,337	248	16,585	7,307	9,278	9,710	-21	9,690	3,701	5,989
Septiembre	13,435	448	13,882	5,898	7,985	9,648	25	9,673	3,816	5,857
Octubre										
Noviembre										
Diciembre										
<b>Total General</b>	<b>149,636</b>	<b>1,855</b>	<b>151,491</b>	<b>71,391</b>	<b>80,100</b>	<b>82,591</b>	<b>456</b>	<b>83,047</b>	<b>27,500</b>	<b>55,547</b>

**PRODUCCIÓN Y SINIESTROS MENSUAL  
POR MODALIDAD Y RAMO**

**Septiembre de 2009**

**(En miles de Dólares)**

Modalidad	Ramo	Producción Directa Neta Anulaciones	Producción Aceptada en Reaseguro	Producción Total Suscrita	Producción Cedida a Reaseguro	Producción Neta Retenida	Siniestros Directos	Siniestros por Reaseguro Aceptado	Siniestros Totales	Siniestros Reembolsados por Reaseguro Cedido	Siniestros Neto Retenido
<b>Seguros Generales</b>	Incendio	2,323	22	2,345	1,911	433	324	3	326	212	114
	Robo	158	-	158	79	79	45	-	45	22	24
	Transportes	781	45	826	369	457	1,229	4	1,232	1,200	32
	Naves o Embarcaciones	-	-	-	0	-0	2	-	2	-	2
	Automotores	2,497	1	2,498	755	1,742	1,659	14	1,673	614	1,060
	Aeronavegación	275	-	275	264	11	205	-	205	199	6
	Ramos Técnicos	766	367	1,133	451	682	106	4	110	63	48
	Responsabilidad Civil	424	-	424	225	199	150	-	150	88	62
	Riesgos Varios Misceláneos	151	-	151	73	77	86	-	86	33	53
	Agropecuarios	-	-	-	-	-	-	-	-	-	-
	Salud o Enfermedad	1,112	-	1,112	8	1,104	1,086	-	1,086	31	1,055
	Accidentes Personales	192	-	192	136	57	114	-	114	85	29
<b>Total Seguros Generales</b>		<b>8,680</b>	<b>434</b>	<b>9,114</b>	<b>4,272</b>	<b>4,843</b>	<b>5,006</b>	<b>25</b>	<b>5,030</b>	<b>2,545</b>	<b>2,485</b>
<b>Seguros de Fianzas</b>	Seriedad de Propuesta	48	-	48	32	17	-	-	-	-	-
	Cumplimiento de Obra	174	-	174	122	52	8	-	8	6	2
	Buena Ejecución de Obra	16	-	16	12	5	-	-	-	-	-
	Cumplimiento de Servicios	34	-	34	21	13	2	-	2	-	2
	Cumplimiento de Suministros	13	-	13	8	5	11	-	11	-	11
	Inversión de Anticipos	403	-	403	229	174	-	-	-	-	-
	Fidelidad de Empleados	61	-	61	41	20	39	-	39	34	6
	Créditos	24	-	24	5	19	-	-	-	-	-
	Aduaneras	54	-	54	34	20	-	-	-	-	-
	Contractuales	74	-	74	66	7	-	-	-	-	-
<b>Total Seguros de Fianzas</b>		<b>902</b>	<b>-</b>	<b>902</b>	<b>571</b>	<b>331</b>	<b>59</b>	<b>-</b>	<b>59</b>	<b>40</b>	<b>19</b>
<b>Seguros Obligatorios</b>	Accidentes de Tránsito	139	-	139	90	49	988	-	988	664	325
<b>Total Seguros Obligatorios</b>		<b>139</b>	<b>-</b>	<b>139</b>	<b>90</b>	<b>49</b>	<b>988</b>	<b>-</b>	<b>988</b>	<b>664</b>	<b>325</b>
<b>Seguros de Personas</b>	Vida Individual LP	1,079	-	1,079	137	943	70	-	70	31	39
	Vida Individual CP	96	-	96	33	63	4	-	4	3	1
	Rentas	-	-	-	-	-	-	-	-	-	-
	Defunción y/o Sepelio LP	0	-	0	-	0	-	-	-	-	-
	Defunción y/o Sepelio de CP	5	-	5	-	5	14	-	14	-	14
	Vida en Grupo de CP	212	-	212	53	159	209	-	209	124	85
	Salud o Enfermedad	423	-	423	229	194	322	-	322	143	179
	Desgravamen Hipotecario LP	-	-	-	-	-	-	-	-	-	-
	Desgravamen Hipotecario CP	1,623	13	1,637	422	1,214	468	0	468	195	273
	Accidentes Personales	168	-	168	42	127	81	-	81	19	62
<b>Total Seguros de Personas</b>		<b>3,608</b>	<b>13</b>	<b>3,621</b>	<b>917</b>	<b>2,704</b>	<b>1,169</b>	<b>0</b>	<b>1,169</b>	<b>515</b>	<b>654</b>
<b>Servicios de Pre-Pago</b>	Salud o Enfermedad	-	-	-	-	-	-	-	-	-	-
	Defunción y/o Sepelio	-	-	-	-	-	-	-	-	-	-
<b>Total Servicios de Pre-Pago</b>		<b>-</b>	<b>-</b>	<b>-</b>	<b>-</b>	<b>-</b>	<b>-</b>	<b>-</b>	<b>-</b>	<b>-</b>	<b>-</b>
<b>Seguros Previsionales</b>	Riesgo Común	6	-	6	24	-18	-	-	-	-	-
	Riesgo Profesional	6	-	6	24	-18	-	-	-	-	-
	Riesgo Laboral	-	-	-	-	-	-	-	-	-	-
	Vitalicios	94	-	94	-	94	139	-	139	-	139
	Invalidez	-	-	-	-	-	792	-	792	49	743
	Muerte	-	-	-	-	-	1,494	-	1,494	4	1,491
	Gastos Funerarios	-	-	-	-	-	0	-	0	-	0
	Sistema de Reparto	-	-	-	-	-	-	-	-	-	-
<b>Total Seguros Previsionales</b>		<b>106</b>	<b>-</b>	<b>106</b>	<b>48</b>	<b>57</b>	<b>2,426</b>	<b>-</b>	<b>2,426</b>	<b>52</b>	<b>2,373</b>
<b>Total general</b>		<b>13,435</b>	<b>448</b>	<b>13,882</b>	<b>5,898</b>	<b>7,985</b>	<b>9,648</b>	<b>25</b>	<b>9,673</b>	<b>3,816</b>	<b>5,857</b>

**COMPORTAMIENTO MENSUAL DE LA PRODUCCIÓN NETA DE ANULACIÓN**  
**POR MODALIDAD Y RAMO**  
**A Septiembre de 2009**  
**(En miles de Dólares estadounidenses)**

Modalidad	Ramo	Enero	Febrero	Marzo	Abril	Mayo	Junio	Julio	Agosto	Septiembre	Octubre	Noviembre	Diciembre	Total General
<b>Seguros Generales</b>	Incendio	2,848	1,955	1,817	2,271	1,264	2,567	4,929	2,892	2,323	-	-	-	22,867
	Robo	38	33	24	19	56	63	77	81	158	-	-	-	551
	Transportes	710	458	669	687	554	638	1,004	608	781	-	-	-	6,108
	Naves o Embarcaciones	0	0	1	15	0	-0	8	29	-	-	-	-	54
	Automotores	3,017	1,987	2,340	2,534	2,581	2,879	2,670	2,630	2,497	-	-	-	23,135
	Aeronavegación	1,423	133	1,188	313	163	99	266	238	275	-	-	-	4,099
	Ramos Técnicos	648	373	782	995	1,068	931	981	711	766	-	-	-	7,256
	Responsabilidad Civil	519	322	405	632	450	1,953	862	740	424	-	-	-	6,306
	Riesgos Varios Misceláneos	173	339	362	854	936	990	2,140	559	151	-	-	-	6,503
	Agropecuarios	-	-	-	-	-	-	-	-	-	-	-	-	-
	Salud o Enfermedad	2,627	1,124	1,236	1,236	1,239	1,359	1,227	2,413	1,112	-	-	-	13,573
	Accidentes Personales	357	252	322	296	260	310	188	207	192	-	-	-	2,384
<b>Total Seguros Generales</b>		<b>12,359</b>	<b>6,977</b>	<b>9,146</b>	<b>9,852</b>	<b>8,572</b>	<b>11,788</b>	<b>14,353</b>	<b>11,109</b>	<b>8,680</b>	<b>-</b>	<b>-</b>	<b>-</b>	<b>92,835</b>
<b>Seguros de Fianzas</b>	Seriedad de Propuesta	25	32	44	92	39	48	43	28	48	-	-	-	399
	Cumplimiento de Obra	203	102	151	146	141	263	197	288	174	-	-	-	1,666
	Buena Ejecución de Obra	13	10	16	25	30	29	17	39	16	-	-	-	195
	Cumplimiento de Servicios	47	44	32	32	31	43	39	32	34	-	-	-	335
	Cumplimiento de Suministros	17	13	19	28	14	13	14	14	13	-	-	-	144
	Inversión de Anticipos	339	229	323	423	318	529	431	436	403	-	-	-	3,431
	Fidelidad de Empleados	49	43	55	64	49	57	64	54	61	-	-	-	496
	Créditos	15	23	16	29	41	26	33	48	24	-	-	-	256
	Aduaneras	73	51	61	45	60	41	81	35	54	-	-	-	500
	Contractuales	74	33	14	219	39	75	10	8	74	-	-	-	545
<b>Total Seguros de Fianzas</b>		<b>855</b>	<b>579</b>	<b>732</b>	<b>1,102</b>	<b>764</b>	<b>1,125</b>	<b>929</b>	<b>979</b>	<b>902</b>	<b>-</b>	<b>-</b>	<b>-</b>	<b>7,967</b>
<b>Seguros Obligatorios</b>	Accidentes de Tránsito	1,927	4,149	3,851	538	434	258	246	134	139	-	-	-	11,677
<b>Total Seguros Obligatorios</b>		<b>1,927</b>	<b>4,149</b>	<b>3,851</b>	<b>538</b>	<b>434</b>	<b>258</b>	<b>246</b>	<b>134</b>	<b>139</b>	<b>-</b>	<b>-</b>	<b>-</b>	<b>11,677</b>
<b>Seguros de Personas</b>	Vida Individual LP	1,006	898	1,060	975	951	1,065	1,105	1,073	1,079	-	-	-	9,213
	Vida Individual CP	31	25	26	36	45	143	94	78	96	-	-	-	574
	Rentas	-	-	-	-	-	-	-	-	-	-	-	-	-
	Defunción y/o Sepelio LP	0	0	0	0	0	0	0	0	0	-	-	-	1
	Defunción y/o Sepelio de CP	4	4	4	4	4	4	4	4	5	-	-	-	38
	Vida en Grupo de CP	412	187	196	402	230	338	509	333	212	-	-	-	2,819
	Salud o Enfermedad	458	304	375	205	265	877	470	325	423	-	-	-	3,703
	Desgravamen Hipotecario LP	-	-	-	-	-	-	-	-	-	-	-	-	-
	Desgravamen Hipotecario CP	1,683	1,475	1,480	1,491	1,476	1,606	1,557	1,645	1,623	-	-	-	14,037
	Accidentes Personales	223	155	175	163	146	230	215	147	168	-	-	-	1,621
<b>Total Seguros de Personas</b>		<b>3,816</b>	<b>3,049</b>	<b>3,316</b>	<b>3,277</b>	<b>3,117</b>	<b>4,262</b>	<b>3,954</b>	<b>3,606</b>	<b>3,608</b>	<b>-</b>	<b>-</b>	<b>-</b>	<b>32,005</b>
<b>Servicios de Pre-Pago</b>	Salud o Enfermedad	-	-	-	-	-	-	-	-	-	-	-	-	-
	Defunción y/o Sepelio	-	-	-	-	-	-	-	-	-	-	-	-	-
<b>Total Servicios de Pre-Pago</b>		<b>-</b>	<b>-</b>	<b>-</b>	<b>-</b>	<b>-</b>	<b>-</b>	<b>-</b>	<b>-</b>	<b>-</b>	<b>-</b>	<b>-</b>	<b>-</b>	<b>-</b>
<b>Seguros Previsionales</b>	Riesgo Común	174	7	66	34	119	116	155	112	6	-	-	-	789
	Riesgo Profesional	182	7	66	36	109	116	155	112	6	-	-	-	790
	Riesgo Laboral	-	-	-	-	-	-	-	-	-	-	-	-	-
	Vitalicios	234	112	346	709	594	667	533	284	94	-	-	-	3,573
	Invalidez	-	-	-	-	-	-	-	-	-	-	-	-	-
	Muerte	-	-	-	-	-	-	-	-	-	-	-	-	-
	Gastos Funerarios	-	-	-	-	-	-	-	-	-	-	-	-	-
	Sistema de Reparto	-	-	-	-	-	-	-	-	-	-	-	-	-
<b>Total Seguros Previsionales</b>		<b>589</b>	<b>126</b>	<b>479</b>	<b>779</b>	<b>823</b>	<b>899</b>	<b>843</b>	<b>508</b>	<b>106</b>	<b>-</b>	<b>-</b>	<b>-</b>	<b>5,152</b>
<b>Total general</b>		<b>19,547</b>	<b>14,880</b>	<b>17,525</b>	<b>15,547</b>	<b>13,709</b>	<b>18,332</b>	<b>20,323</b>	<b>16,337</b>	<b>13,435</b>	<b>-</b>	<b>-</b>	<b>-</b>	<b>149,636</b>

**COMPORTAMIENTO MENSUAL DE LA PRODUCCIÓN ACEPTADA EN REASEGURO**  
**POR MODALIDAD Y RAMO**  
**A Septiembre de 2009**  
**(En miles de Dólares estadounidenses)**

Modalidad	Ramo	Enero	Febrero	Marzo	Abril	Mayo	Junio	Julio	Agosto	Septiembre	Octubre	Noviembre	Diciembre	Total General
Seguros Generales	Incendio	88	14	220	152	-2	56	8	165	22	-	-	-	721
	Robo	-	-	-	-	-	-	-	-	-	-	-	-	-
	Transportes	-	1	86	46	-	55	1	-	45	-	-	-	233
	Naves o Embarcaciones	-	-	-	-	-	-	-	-	-	-	-	-	-
	Automotores	-	1	11	1	-	2	29	-	1	-	-	-	46
	Aeronavegación	-	-	-	-	-	-	-	-	-	-	-	-	-
	Ramos Técnicos	-	105	43	5	1	0	43	-	367	-	-	-	565
	Responsabilidad Civil	3	-2	1	8	55	5	1	0	-	-	-	-	69
	Riesgos Varios Misceláneos	6	-	-	0	-	-	3	49	-	-	-	-	57
	Agropecuarios	-	-	-	-	-	-	-	-	-	-	-	-	-
Seguros Generales	Salud o Enfermedad	-	-	-	-	-	-	-	-	-	-	-	-	-
	Accidentes Personales	-	-	-	1	0	-	-	-	-	-	-	-	1
<b>Total Seguros Generales</b>		<b>96</b>	<b>120</b>	<b>361</b>	<b>213</b>	<b>54</b>	<b>117</b>	<b>84</b>	<b>214</b>	<b>434</b>	<b>-</b>	<b>-</b>	<b>-</b>	<b>1,692</b>
Seguros de Fianzas	Seriedad de Propuesta	-	-	18	-	-	-	-	-	-	-	-	-	18
	Cumplimiento de Obra	-	1	-	-	0	1	-	-	-	-	-	-	2
	Buena Ejecución de Obra	-	-	-	-	-	-	-	-	-	-	-	-	-
	Cumplimiento de Servicios	-	-	-	-	-	-	-	-	-	-	-	-	-
	Cumplimiento de Suministros	-	-	-	-	0	0	-	-	-	-	-	-	0
	Inversión de Anticipos	-	12	-	-	1	-	-	-	-	-	-	-	13
	Fidelidad de Empleados	-	-	-	-	-	-	-	-	-	-	-	-	-
	Créditos	-	-	-	-	-	-	-	-	-	-	-	-	-
	Aduaneras	-	-	-	-	-	-	-	-	-	-	-	-	-
	Contractuales	-	-	-	-	-	-	-	-	-	-	-	-	-
<b>Total Seguros de Fianzas</b>		<b>-</b>	<b>13</b>	<b>18</b>	<b>-</b>	<b>2</b>	<b>1</b>	<b>-</b>	<b>-</b>	<b>-</b>	<b>-</b>	<b>-</b>	<b>-</b>	<b>34</b>
Seguros Obligatorios	Accidentes de Tránsito	-	-	-	-	-	-	-	-	-	-	-	-	-
<b>Total Seguros Obligatorios</b>		<b>-</b>	<b>-</b>	<b>-</b>	<b>-</b>	<b>-</b>	<b>-</b>	<b>-</b>	<b>-</b>	<b>-</b>	<b>-</b>	<b>-</b>	<b>-</b>	<b>-</b>
Seguros de Personas	Vida Individual LP	-	-	-	-	-	-	-	-	-	-	-	-	-
	Vida Individual CP	-	-	-	-	-	-	-	-	-	-	-	-	-
	Rentas	-	-	-	-	-	-	-	-	-	-	-	-	-
	Defunción y/o Sepelio LP	-	-	-	-	-	-	-	-	-	-	-	-	-
	Defunción y/o Sepelio de CP	-	-	-	-	-	-	-	-	-	-	-	-	-
	Vida en Grupo de CP	-	-	-	-	1	-	0	-	-	-	-	-	1
	Salud o Enfermedad	-	-	-	-	-	-	-	-	-	-	-	-	-
	Desgravamen Hipotecario LP	-	-	-	-	-	-	-	-	-	-	-	-	-
	Desgravamen Hipotecario CP	7	-	7	6	6	6	6	32	13	-	-	-	84
	Accidentes Personales	-	-	0	-	1	32	7	3	-	-	-	-	44
<b>Total Seguros de Personas</b>		<b>7</b>	<b>-</b>	<b>7</b>	<b>6</b>	<b>9</b>	<b>39</b>	<b>14</b>	<b>35</b>	<b>13</b>	<b>-</b>	<b>-</b>	<b>-</b>	<b>129</b>
Servicios de Pre-Pago	Salud o Enfermedad	-	-	-	-	-	-	-	-	-	-	-	-	-
	Defunción y/o Sepelio	-	-	-	-	-	-	-	-	-	-	-	-	-
<b>Total Servicios de Pre-Pago</b>		<b>-</b>	<b>-</b>	<b>-</b>	<b>-</b>	<b>-</b>	<b>-</b>	<b>-</b>	<b>-</b>	<b>-</b>	<b>-</b>	<b>-</b>	<b>-</b>	<b>-</b>
Seguros Previsionales	Riesgo Común	-	-	-	-	-	-	-	-	-	-	-	-	-
	Riesgo Profesional	-	-	-	-	-	-	-	-	-	-	-	-	-
	Riesgo Laboral	-	-	-	-	-	-	-	-	-	-	-	-	-
	Vitalicios	-	-	-	-	-	-	-	-	-	-	-	-	-
	Invalidez	-	-	-	-	-	-	-	-	-	-	-	-	-
	Muerte	-	-	-	-	-	-	-	-	-	-	-	-	-
	Gastos Funerarios	-	-	-	-	-	-	-	-	-	-	-	-	-
	Sistema de Reparto	-	-	-	-	-	-	-	-	-	-	-	-	-
<b>Total Seguros Previsionales</b>		<b>-</b>	<b>-</b>	<b>-</b>	<b>-</b>	<b>-</b>	<b>-</b>	<b>-</b>	<b>-</b>	<b>-</b>	<b>-</b>	<b>-</b>	<b>-</b>	<b>-</b>
<b>Total general</b>		<b>103</b>	<b>133</b>	<b>386</b>	<b>219</b>	<b>64</b>	<b>157</b>	<b>98</b>	<b>248</b>	<b>448</b>	<b>-</b>	<b>-</b>	<b>-</b>	<b>1,855</b>

**COMPORTAMIENTO MENSUAL DE LA PRODUCCIÓN CEDIDA A REASEGURO  
POR MODALIDAD Y RAMO  
A Septiembre de 2009  
(En miles de Dólares estadounidenses)**

Modalidad	Ramo	Enero	Febrero	Marzo	Abril	Mayo	Junio	Julio	Agosto	Septiembre	Octubre	Noviembre	Diciembre	Total General
<b>Seguros Generales</b>	Incendio	2,361	1,732	908	1,724	898	2,122	4,506	2,377	1,911	-	-	-	18,540
	Robo	16	15	13	9	27	31	38	41	79	-	-	-	270
	Transportes	410	204	391	344	290	315	612	355	369	-	-	-	3,290
	Naves o Embarcaciones	-	0	-	-	-	-	-	18	0	-	-	-	18
	Automotores	681	820	738	744	815	857	701	796	755	-	-	-	6,906
	Aeronavegación	1,502	145	1,219	263	150	77	250	227	264	-	-	-	4,096
	Ramos Técnicos	448	424	442	550	476	625	617	671	451	-	-	-	4,705
	Responsabilidad Civil	367	271	215	326	338	1,742	744	526	225	-	-	-	4,754
	Riesgos Varios Misceláneos	88	293	287	691	779	918	2,013	369	73	-	-	-	5,511
	Agropecuarios	-	-	-	-	-	-	-	-	-	-	-	-	-
	Salud o Enfermedad	23	17	7	6	5	8	7	7	8	-	-	-	88
	Accidentes Personales	235	163	183	188	272	222	132	160	136	-	-	-	1,690
<b>Total Seguros Generales</b>		<b>6,131</b>	<b>4,084</b>	<b>4,402</b>	<b>4,843</b>	<b>4,050</b>	<b>6,917</b>	<b>9,620</b>	<b>5,548</b>	<b>4,272</b>	-	-	-	<b>49,866</b>
<b>Seguros de Fianzas</b>	Seriedad de Propuesta	16	18	27	76	25	29	28	18	32	-	-	-	270
	Cumplimiento de Obra	154	66	99	92	95	213	137	253	122	-	-	-	1,233
	Buena Ejecución de Obra	9	7	11	13	10	21	12	25	12	-	-	-	120
	Cumplimiento de Servicios	30	28	21	20	21	28	24	21	21	-	-	-	213
	Cumplimiento de Suministros	9	8	13	9	8	7	9	9	8	-	-	-	80
	Inversión de Anticipos	253	135	211	302	207	485	284	329	229	-	-	-	2,436
	Fidelidad de Empleados	37	30	36	53	35	54	43	38	41	-	-	-	367
	Créditos	2	14	4	10	22	9	6	-5	5	-	-	-	69
	Aduaneras	48	34	38	26	22	25	32	21	34	-	-	-	280
	Contractuales	62	24	10	197	29	66	7	5	66	-	-	-	466
<b>Total Seguros de Fianzas</b>		<b>620</b>	<b>363</b>	<b>469</b>	<b>799</b>	<b>476</b>	<b>937</b>	<b>582</b>	<b>715</b>	<b>571</b>	-	-	-	<b>5,533</b>
<b>Seguros Obligatorios</b>	Accidentes de Tránsito	938	2,075	1,894	296	1,804	166	158	87	90	-	-	-	7,508
<b>Total Seguros Obligatorios</b>		<b>938</b>	<b>2,075</b>	<b>1,894</b>	<b>296</b>	<b>1,804</b>	<b>166</b>	<b>158</b>	<b>87</b>	<b>90</b>	-	-	-	<b>7,508</b>
<b>Seguros de Personas</b>	Vida Individual LP	111	109	114	112	117	108	109	121	137	-	-	-	1,037
	Vida Individual CP	3	3	6	13	4	14	12	15	33	-	-	-	103
	Rentas	-	-	-	-	-	-	-	-	-	-	-	-	-
	Defunción y/o Sepelio LP	-	-	-	-	-	-	-	-	-	-	-	-	-
	Defunción y/o Sepelio de CP	-	-	-	-	-	-	-	-	-	-	-	-	-
	Vida en Grupo de CP	116	56	43	129	56	112	176	70	53	-	-	-	813
	Salud o Enfermedad	157	136	200	107	121	268	260	149	229	-	-	-	1,626
	Desgravamen Hipotecario LP	-	-	-	-	-	-	-	-	-	-	-	-	-
	Desgravamen Hipotecario CP	565	524	526	535	314	386	460	517	422	-	-	-	4,251
	Accidentes Personales	83	34	36	32	48	77	44	31	42	-	-	-	427
<b>Total Seguros de Personas</b>		<b>1,035</b>	<b>862</b>	<b>927</b>	<b>927</b>	<b>660</b>	<b>966</b>	<b>1,061</b>	<b>903</b>	<b>917</b>	-	-	-	<b>8,257</b>
<b>Servicios de Pre-Pago</b>	Salud o Enfermedad	-	-	-	-	-	-	-	-	-	-	-	-	-
	Defunción y/o Sepelio	-	-	-	-	-	-	-	-	-	-	-	-	-
<b>Total Servicios de Pre-Pago</b>		-	-	-	-	-	-	-	-	-	-	-	-	-
<b>Seguros Previsionales</b>	Riesgo Común	1	-	7	-	3	14	39	27	24	-	-	-	116
	Riesgo Profesional	1	-	2	-	3	14	39	27	24	-	-	-	111
	Riesgo Laboral	-	-	-	-	-	-	-	-	-	-	-	-	-
	Vitalicios	-	-	-	-	-	-	-	-	-	-	-	-	-
	Invalidez	-	-	-	-	-	-	-	-	-	-	-	-	-
	Muerte	-	-	-	-	-	-	-	-	-	-	-	-	-
	Gastos Funerarios	-	-	-	-	-	-	-	-	-	-	-	-	-
	Sistema de Reparto	-	-	-	-	-	-	-	-	-	-	-	-	-
<b>Total Seguros Previsionales</b>		<b>3</b>	-	<b>9</b>	-	<b>6</b>	<b>27</b>	<b>79</b>	<b>54</b>	<b>48</b>	-	-	-	<b>227</b>
<b>Total general</b>		<b>8,727</b>	<b>7,385</b>	<b>7,702</b>	<b>6,864</b>	<b>6,996</b>	<b>9,013</b>	<b>11,500</b>	<b>7,307</b>	<b>5,898</b>	-	-	-	<b>71,391</b>



**COMPORTAMIENTO MENSUAL DE LOS SINIESTROS DIRECTOS  
POR MODALIDAD Y RAMO  
A Septiembre de 2009  
(En miles de Dólares estadounidenses)**

Modalidad	Ramo	Enero	Febrero	Marzo	Abril	Mayo	Junio	Julio	Agosto	Septiembre	Octubre	Noviembre	Diciembre	Total General
Seguros Generales	Incendio	360	289	1,959	541	617	250	599	1,824	324	-	-	-	6,762
	Robo	34	11	35	44	20	22	44	25	45	-	-	-	280
	Transportes	287	126	248	214	239	160	404	245	1,229	-	-	-	3,151
	Naves o Embarcaciones	7	-	-	-	-	-	-	-	2	-	-	-	9
	Automotores	1,604	1,829	1,779	1,564	1,573	1,597	1,542	1,653	1,659	-	-	-	14,800
	Aeronavegación	68	1,017	60	-50	4	56	-	164	205	-	-	-	1,525
	Ramos Técnicos	52	117	68	156	484	169	150	178	106	-	-	-	1,481
	Responsabilidad Civil	103	149	105	73	133	89	120	74	150	-	-	-	995
	Riesgos Varios Misceláneos	94	61	44	616	486	2,773	332	134	86	-	-	-	4,627
	Agropecuarios	-	-	-	-	-	-	-	-	-	-	-	-	-
Total Seguros Generales	Salud o Enfermedad	874	782	1,000	979	981	951	924	991	1,086	-	-	-	8,569
	Accidentes Personales	78	68	63	47	132	61	87	78	114	-	-	-	727
<b>Total Seguros Generales</b>		<b>3,562</b>	<b>4,449</b>	<b>5,361</b>	<b>4,184</b>	<b>4,670</b>	<b>6,127</b>	<b>4,201</b>	<b>5,366</b>	<b>5,006</b>	-	-	-	<b>42,926</b>
Seguros de Fianzas	Seriedad de Propuesta	8	3	-	-	2	-	1	4	-	-	-	-	18
	Cumplimiento de Obra	-	-	5	4	-	5	38	8	8	-	-	-	68
	Buena Ejecución de Obra	-	-	-	-	-	-	-	-	-	-	-	-	-
	Cumplimiento de Servicios	-	3	-	3	14	40	2	1	2	-	-	-	63
	Cumplimiento de Suministros	-	4	2	0	2	-	-	4	11	-	-	-	23
	Inversión de Anticipos	-	1	2	6	45	6	-	37	-	-	-	-	97
	Fidelidad de Empleados	20	8	11	26	36	6	13	27	39	-	-	-	185
	Créditos	-	2	-	30	8	-	-	-	-	-	-	-	40
	Aduaneras	-	9	-	-	-	-	-	-	-	-	-	-	9
	Contractuales	-	-	-	-	-	-	-	-	-	-	-	-	-
<b>Total Seguros de Fianzas</b>		<b>28</b>	<b>30</b>	<b>19</b>	<b>68</b>	<b>107</b>	<b>56</b>	<b>54</b>	<b>80</b>	<b>59</b>	-	-	-	<b>502</b>
Seguros Obligatorios	Accidentes de Tránsito	870	891	692	460	780	761	775	739	988	-	-	-	6,955
<b>Total Seguros Obligatorios</b>		<b>870</b>	<b>891</b>	<b>692</b>	<b>460</b>	<b>780</b>	<b>761</b>	<b>775</b>	<b>739</b>	<b>988</b>	-	-	-	<b>6,955</b>
Seguros de Personas	Vida Individual LP	69	46	19	112	78	39	21	95	70	-	-	-	549
	Vida Individual CP	-	0	-	0	0	2	4	27	4	-	-	-	37
	Rentas	-	-	-	-	-	-	-	-	-	-	-	-	-
	Defunción y/o Sepelio LP	-	-	-	-	-	-	-	-	-	-	-	-	-
	Defunción y/o Sepelio de CP	9	12	1	14	-	20	1	27	14	-	-	-	98
	Vida en Grupo de CP	95	125	67	72	30	87	111	64	209	-	-	-	860
	Salud o Enfermedad	223	230	214	257	167	209	176	173	322	-	-	-	1,970
	Desgravamen Hipotecario LP	-	-	-	-	-	-	-	-	-	-	-	-	-
	Desgravamen Hipotecario CP	680	452	361	495	374	385	362	367	468	-	-	-	3,944
	Accidentes Personales	48	98	56	142	48	57	72	79	81	-	-	-	681
<b>Total Seguros de Personas</b>		<b>1,123</b>	<b>963</b>	<b>717</b>	<b>1,092</b>	<b>698</b>	<b>798</b>	<b>748</b>	<b>832</b>	<b>1,169</b>	-	-	-	<b>8,140</b>
Servicios de Pre-Pago	Salud o Enfermedad	-	-	-	-	-	-	-	-	-	-	-	-	-
	Defunción y/o Sepelio	-	-	-	-	-	-	-	-	-	-	-	-	-
<b>Total Servicios de Pre-Pago</b>		<b>-</b>	<b>-</b>	<b>-</b>	<b>-</b>	<b>-</b>	<b>-</b>	<b>-</b>	<b>-</b>	<b>-</b>	-	-	-	<b>-</b>
Seguros Previsionales	Riesgo Común	-	-	-	-	-	-	-	-	-	-	-	-	-
	Riesgo Profesional	-	-	-	-	-	-	-	-	-	-	-	-	-
	Riesgo Laboral	-	-	-	-	-	-	-	-	-	-	-	-	-
	Vitalicios	106	135	123	130	133	133	141	137	139	-	-	-	1,176
	Invalidez	663	828	734	741	783	747	732	723	792	-	-	-	6,743
	Muerte	1,623	2,010	1,808	1,853	1,847	1,849	1,828	1,832	1,494	-	-	-	16,145
	Gastos Funerarios	-	0	0	1	0	-	-	0	0	-	-	-	2
	Sistema de Reparto	-	-	-	-	-	-	-	-	-	-	-	-	-
<b>Total Seguros Previsionales</b>		<b>2,392</b>	<b>2,974</b>	<b>2,665</b>	<b>2,724</b>	<b>2,763</b>	<b>2,730</b>	<b>2,701</b>	<b>2,692</b>	<b>2,426</b>	-	-	-	<b>24,067</b>
<b>Total general</b>		<b>7,975</b>	<b>9,307</b>	<b>9,455</b>	<b>8,528</b>	<b>9,018</b>	<b>10,472</b>	<b>8,478</b>	<b>9,710</b>	<b>9,648</b>	-	-	-	<b>82,591</b>

**COMPORTAMIENTO MENSUAL DE LOS SINIESTROS POR REASEGURO ACEPTADO**  
**POR MODALIDAD Y RAMO**  
**A Septiembre de 2009**  
**(En miles de Dólares estadounidenses)**

Modalidad	Ramo	Enero	Febrero	Marzo	Abril	Mayo	Junio	Julio	Agosto	Septiembre	Octubre	Noviembre	Diciembre	Total General
Seguros Generales	Incendio	52	32	3	-	60	29	2	-31	3	-	-	-	148
	Robo	-	-	-	-	-	-	-	-	-	-	-	-	-
	Transportes	0	8	48	6	8	7	47	10	4	-	-	-	138
	Naves o Embarcaciones	-	-	-	-	-	-	-	-	-	-	-	-	-
	Automotores	-	-	36	7	-	20	-	-	14	-	-	-	77
	Aeronavegación	-	-	-	-	-	-	-	-	-	-	-	-	-
	Ramos Técnicos	38	10	-4	-	15	-1	-	-	4	-	-	-	62
	Responsabilidad Civil	1	-	3	-	-	1	-	-	-	-	-	-	5
	Riesgos Varios Misceláneos	-	-	-	-	-	-	-	-	-	-	-	-	-
	Agropecuarios	-	-	-	-	-	-	-	-	-	-	-	-	-
	Salud o Enfermedad	-	-	-	-	-	-	-	-	-	-	-	-	-
Total Seguros Generales		91	50	86	14	82	55	49	-21	25	-	-	-	431
Seguros de Fianzas	Seriedad de Propuesta	-	-	-	-	-	-	-	-	-	-	-	-	-
	Cumplimiento de Obra	-	-	-	-	-	-	-	-	-	-	-	-	-
	Buena Ejecución de Obra	-	-	-	-	-	-	-	-	-	-	-	-	-
	Cumplimiento de Servicios	-	-	-	-	-	-	-	-	-	-	-	-	-
	Cumplimiento de Suministros	-	-	-	-	-	-	-	-	-	-	-	-	-
	Inversión de Anticipos	-	-	-	-	-	-	-	-	-	-	-	-	-
	Fidelidad de Empleados	-	2	6	-	-	0	1	-	-	-	-	-	9
	Créditos	-	-	-	-	-	-	-	-	-	-	-	-	-
	Aduaneras	-	-	-	-	-	-	-	-	-	-	-	-	-
	Contractuales	-	-	-	-	-	-	-	-	-	-	-	-	-
Total Seguros de Fianzas		-	2	6	-	-	0	1	-	-	-	-	-	9
Seguros Obligatorios	Accidentes de Tránsito	-	-	-	-	-	-	-	-	-	-	-	-	-
Total Seguros Obligatorios		-	-	-	-	-	-	-	-	-	-	-	-	-
Seguros de Personas	Vida Individual LP	-	-	-	-	-	-	-	-	-	-	-	-	-
	Vida Individual CP	-	-	-	-	-	-	-	-	-	-	-	-	-
	Rentas	-	-	-	-	-	-	-	-	-	-	-	-	-
	Defunción y/o Sepelio LP	-	-	-	-	-	-	-	-	-	-	-	-	-
	Defunción y/o Sepelio de CP	-	-	-	-	-	-	-	-	-	-	-	-	-
	Vida en Grupo de CP	-	-	-	-	-	-	1	-	-	-	-	-	1
	Salud o Enfermedad	-	-	-	-	-	-	-	-	-	-	-	-	-
	Desgravamen Hipotecario LP	-	-	-	-	-	-	-	-	-	-	-	-	-
	Desgravamen Hipotecario CP	5	-	2	5	2	-	1	1	0	-	-	-	16
	Accidentes Personales	-	-	-	-	-	-	-	-	-	-	-	-	-
Total Seguros de Personas		5	-	2	5	2	-	1	1	0	-	-	-	16
Servicios de Pre-Pago	Salud o Enfermedad	-	-	-	-	-	-	-	-	-	-	-	-	-
	Defunción y/o Sepelio	-	-	-	-	-	-	-	-	-	-	-	-	-
Total Servicios de Pre-Pago		-	-	-	-	-	-	-	-	-	-	-	-	-
Seguros Previsionales	Riesgo Común	-	-	-	-	-	-	-	-	-	-	-	-	-
	Riesgo Profesional	-	-	-	-	-	-	-	-	-	-	-	-	-
	Riesgo Laboral	-	-	-	-	-	-	-	-	-	-	-	-	-
	Vitalicios	-	-	-	-	-	-	-	-	-	-	-	-	-
	Invalidez	-	-	-	-	-	-	-	-	-	-	-	-	-
	Muerte	-	-	-	-	-	-	-	-	-	-	-	-	-
	Gastos Funerarios	-	-	-	-	-	-	-	-	-	-	-	-	-
	Sistema de Reparto	-	-	-	-	-	-	-	-	-	-	-	-	-
Total Seguros Previsionales		-	-	-	-	-	-	-	-	-	-	-	-	-
Total general		95	52	95	19	85	56	51	-21	25	-	-	-	456

**COMPORTAMIENTO MENSUAL DE LOS SINIESTROS REEMBOLSADOS POR REASEGURO CEDIDO**  
**POR MODALIDAD Y RAMO**  
**A Septiembre de 2009**  
**(En miles de Dólares estadounidenses)**

Modalidad	Ramo	Enero	Febrero	Marzo	Abril	Mayo	Junio	Julio	Agosto	Septiembre	Octubre	Noviembre	Diciembre	Total General
Seguros Generales	Incendio	243	176	1,150	178	477	48	433	1,730	212	-	-	-	4,647
	Robo	15	5	16	17	9	10	22	13	22	-	-	-	129
	Transportes	202	104	127	59	142	52	284	157	1,200	-	-	-	2,328
	Naves o Embarcaciones	-	-	-	-	-	-	-	-	-	-	-	-	-
	Automotores	388	656	652	561	419	488	523	778	614	-	-	-	5,078
	Aeronavegación	18	1,013	59	-	4	50	-	-	199	-	-	-	1,343
	Ramos Técnicos	23	74	30	94	206	98	47	118	63	-	-	-	752
	Responsabilidad Civil	31	36	74	43	33	46	18	37	88	-	-	-	406
	Riesgos Varios Misceláneos	48	88	-3	576	406	2,682	306	92	33	-	-	-	4,226
	Agropecuarios	-	-	-	-	-	-	-	-	-	-	-	-	-
Total Seguros Generales	Salud o Enfermedad	-	-	-	-	26	41	1	2	31	-	-	-	100
	Accidentes Personales	62	55	43	37	112	41	64	53	85	-	-	-	553
<b>Total Seguros Generales</b>		<b>1,029</b>	<b>2,207</b>	<b>2,149</b>	<b>1,565</b>	<b>1,833</b>	<b>3,557</b>	<b>1,697</b>	<b>2,979</b>	<b>2,545</b>	<b>-</b>	<b>-</b>	<b>-</b>	<b>19,562</b>
Seguros de Fianzas	Seriedad de Propuesta	6	3	-	-	2	-	1	3	-	-	-	-	14
	Cumplimiento de Obra	-	-	24	2	-	4	10	8	6	-	-	-	55
	Buena Ejecución de Obra	-	-	-	-	-	-	-	-	-	-	-	-	-
	Cumplimiento de Servicios	-	2	-	2	11	-	1	0	-	-	-	-	16
	Cumplimiento de Suministros	-	2	1	0	2	-	4	-	-	-	-	-	9
	Inversión de Anticipos	-	1	57	3	34	6	-	0	-	-	-	-	101
	Fidelidad de Empleados	18	7	10	23	12	4	10	16	34	-	-	-	133
	Créditos	-	-	-	-	-	-	-	-	-	-	-	-	-
	Aduaneras	-	8	-	-	-	-	-	-	-	-	-	-	8
	Contractuales	-	-	-	-	-	-	-	-	-	-	-	-	-
<b>Total Seguros de Fianzas</b>		<b>24</b>	<b>23</b>	<b>92</b>	<b>31</b>	<b>61</b>	<b>13</b>	<b>22</b>	<b>31</b>	<b>40</b>	<b>-</b>	<b>-</b>	<b>-</b>	<b>336</b>
Seguros Obligatorios	Accidentes de Tránsito	478	240	362	260	444	482	479	323	664	-	-	-	3,732
<b>Total Seguros Obligatorios</b>		<b>478</b>	<b>240</b>	<b>362</b>	<b>260</b>	<b>444</b>	<b>482</b>	<b>479</b>	<b>323</b>	<b>664</b>	<b>-</b>	<b>-</b>	<b>-</b>	<b>3,732</b>
Seguros de Personas	Vida Individual LP	22	28	-	53	43	12	-	78	31	-	-	-	267
	Vida Individual CP	-	0	-	-	1	2	3	-	3	-	-	-	9
	Rentas	-	-	-	-	-	-	-	-	-	-	-	-	-
	Defunción y/o Sepelio LP	-	-	-	-	-	-	-	-	-	-	-	-	-
	Defunción y/o Sepelio de CP	-	-	-	-	-	-	-	-	-	-	-	-	-
	Vida en Grupo de CP	59	75	17	36	21	28	50	25	124	-	-	-	435
	Salud o Enfermedad	80	66	67	91	36	36	43	39	143	-	-	-	599
	Desgravamen Hipotecario LP	-	-	-	-	-	-	-	-	-	-	-	-	-
	Desgravamen Hipotecario CP	431	270	165	270	216	220	171	199	195	-	-	-	2,139
	Accidentes Personales	10	22	33	70	9	31	33	24	19	-	-	-	251
<b>Total Seguros de Personas</b>		<b>603</b>	<b>460</b>	<b>282</b>	<b>519</b>	<b>327</b>	<b>329</b>	<b>299</b>	<b>365</b>	<b>515</b>	<b>-</b>	<b>-</b>	<b>-</b>	<b>3,699</b>
Servicios de Pre-Pago	Salud o Enfermedad	-	-	-	-	-	-	-	-	-	-	-	-	-
	Defunción y/o Sepelio	-	-	-	-	-	-	-	-	-	-	-	-	-
<b>Total Servicios de Pre-Pago</b>		<b>-</b>	<b>-</b>	<b>-</b>	<b>-</b>	<b>-</b>	<b>-</b>	<b>-</b>	<b>-</b>	<b>-</b>	<b>-</b>	<b>-</b>	<b>-</b>	<b>-</b>
Seguros Previsionales	Riesgo Común	-	-	-	-	-	-	-	-	-	-	-	-	-
	Riesgo Profesional	-	-	-	-	-	-	-	-	-	-	-	-	-
	Riesgo Laboral	-	-	-	-	-	-	-	-	-	-	-	-	-
	Vitalicios	-	-	-	-	-	-	-	-	-	-	-	-	-
	Invalidez	4	5	-	-	11	-	-	-	49	-	-	-	69
	Muerte	22	7	-	31	29	6	-	3	4	-	-	-	102
	Gastos Funerarios	-	-	-	-	-	-	-	-	-	-	-	-	-
	Sistema de Reparto	-	-	-	-	-	-	-	-	-	-	-	-	-
<b>Total Seguros Previsionales</b>		<b>26</b>	<b>13</b>	<b>-</b>	<b>31</b>	<b>39</b>	<b>6</b>	<b>-</b>	<b>3</b>	<b>52</b>	<b>-</b>	<b>-</b>	<b>-</b>	<b>171</b>
<b>Total general</b>		<b>2,161</b>	<b>2,943</b>	<b>2,885</b>	<b>2,406</b>	<b>2,703</b>	<b>4,388</b>	<b>2,498</b>	<b>3,701</b>	<b>3,816</b>	<b>-</b>	<b>-</b>	<b>-</b>	<b>27,500</b>

**PRODUCCIÓN Y SINIESTROS**  
**POR COMPAÑÍAS DE SEGUROS GENERALES Y FIANZAS**  
**A Septiembre de 2009**  
**(En miles de Dólares estadounidenses)**

Modalidad	Compañía	Producción Directa Neta Anulaciones	Producción Aceptada en Reaseguro	Producción Total Suscrita	Producción Cedida a Reaseguro	Producción Neta Retenida	Siniestros Directos	Siniestros por Reaseguro Aceptado	Siniestros Totales	Siniestros Reembolsados por Reaseguro Cedido	Siniestros Neto Retenido
<b>Seguros Generales</b>	La Boliviana Ciacruz de Seguros y Reaseguros S.A.	18,936	1,394	20,329	7,344	12,985	7,260	375	7,635	1,247	6,387
	Seguros y Reaseguros Credinform International S.A.	27,274	125	27,399	14,740	12,659	11,889	11	11,900	6,128	5,772
	Seguros Illimani S.A.	1,644	-	1,644	484	1,160	1,038	-	1,038	285	754
	Alianza Compañía de Seguros y Reaseguros S.A.	21,601	9	21,611	11,804	9,806	10,707	36	10,743	4,255	6,488
	Bisa Seguros y Reaseguros S.A.	28,958	198	29,156	17,808	11,348	15,427	-	15,427	8,905	6,522
	Compañía de Seguros y Reaseguros Fortaleza S.A.	6,579	-	6,579	4,567	2,012	2,544	18	2,562	1,783	779
	Seguros y Reaseguros Generales 24 de Septiembre Latina Seguros Patrimoniales S.A.	1,593 5,894	- -	1,593 5,894	1,421 4,740	173 1,154	102 1,417	- -	102 1,417	76 951	25 466
<b>Total Seguros Generales</b>		<b>112,479</b>	<b>1,727</b>	<b>114,205</b>	<b>62,907</b>	<b>51,298</b>	<b>50,383</b>	<b>440</b>	<b>50,823</b>	<b>23,630</b>	<b>27,193</b>
<b>Total general</b>		<b>112,479</b>	<b>1,727</b>	<b>114,205</b>	<b>62,907</b>	<b>51,298</b>	<b>50,383</b>	<b>440</b>	<b>50,823</b>	<b>23,630</b>	<b>27,193</b>

**PRODUCCIÓN Y SINIESTROS  
POR COMPAÑÍAS DE SEGUROS DE PERSONAS  
A Septiembre de 2009  
(En miles de Dólares estadounidenses)**

Modalidad	Compañía	Producción Directa Neta Anulaciones	Producción Aceptada en Reaseguro	Producción Total Suscrita	Producción Cedida a Reaseguro	Producción Neta Retenida	Siniestros Directos	Siniestros por Reaseguro Aceptado	Siniestros Totales	Siniestros Reembolsados por Reaseguro Cedido	Siniestros Neto Retenido
<b>Seguros de Personas</b>	BUPA Insurance (Bolivia) S.A.	2,150	-	2,150	1,471	679	784	-	784	533	251
	La Vitalicia Seguros y Reaseguros de Vida S.A.	10,048	2	10,050	1,482	8,568	19,370	1	19,371	339	19,032
	Zurich Boliviana Seguros Personales S.A.	6,508	57	6,565	960	5,605	1,794	-	1,794	342	1,452
	Seguros Provida S.A.	1,932	58	1,991	216	1,775	5,548	15	5,563	60	5,503
	Nacional Vida Seguros de Personas S.A.	11,042	11	11,053	2,803	8,250	2,403	-	2,403	1,763	640
	Alianza Vida de Seguros y Reaseguros S.A.	5,478	-	5,478	1,553	3,925	2,309	-	2,309	833	1,476
<b>Total Seguros de Personas</b>		<b>37,157</b>	<b>129</b>	<b>37,286</b>	<b>8,484</b>	<b>28,802</b>	<b>32,207</b>	<b>16</b>	<b>32,224</b>	<b>3,870</b>	<b>28,354</b>
<b>Total general</b>		<b>37,157</b>	<b>129</b>	<b>37,286</b>	<b>8,484</b>	<b>28,802</b>	<b>32,207</b>	<b>16</b>	<b>32,224</b>	<b>3,870</b>	<b>28,354</b>

# **Indicadores de Mercado**

**INDICADORES DE EFICIENCIA LEGAL, TÉCNICO Y ADMINISTRATIVA  
POR COMPAÑÍA Y MODALIDAD  
A Septiembre de 2009  
(En Porcentajes)**

Compañías	Cumplimiento Legal		Eficiencia Técnica (En %)			Eficiencia Administrativa (En %)				
	Capital Mínimo	Margen de Solvencia	Indice de Cesión	Indice de Siniestralidad Directa	Indice de Siniestralidad Retenida	Costo de Administración	Costo de Producción	Costo de Siniestralidad	Costo de Reaseguro	Costo Combinado
<b>Compañías de Seguros Generales y Fianzas</b>										
La Boliviana Ciacruz de Seguros y Reaseguros S.A.	1	1	36.2%	38.3%	49.2%	29.4%	20.4%	48.8%	1.1%	100.0%
Seguros y Reaseguros Credinform International S.A.	1	1	51.2%	43.6%	45.6%	28.5%	27.1%	44.3%	-8.6%	91.0%
Seguros Illimani S.A.	1	1	29.0%	63.2%	65.0%	52.1%	18.5%	66.2%	-0.5%	136.0%
Alianza Compañía de Seguros y Reaseguros S.A.	1	1	52.2%	49.6%	66.2%	45.5%	25.6%	62.7%	-25.6%	108.0%
Bisa Seguros y Reaseguros S.A.	1	1	65.2%	53.3%	57.5%	34.1%	32.4%	59.4%	-11.9%	114.0%
Compañía de Seguros y Reaseguros Fortaleza S.A.	1	1	89.1%	6.4%	14.7%	121.3%	47.1%	37.2%	-109.7%	96.0%
Seguros y Reaseguros 24 de Septiembre S.A.	1	1	76.3%	24.0%	40.4%	243.9%	31.1%	17.7%	-205.5%	87.0%
Latina Seguros Patrimoniales S.A.	1	1	76.3%	24.0%	40.4%	65.6%	74.3%	38.4%	-39.4%	139.0%
<b>Compañías de Seguros de Personas</b>										
BUPA Insurance (Bolivia)	1	1	68.5%	36.5%	37.0%	35.3%	38.9%	37.0%	-43.1%	68.0%
La Vitalicia Seguros y Reaseguros de Vida S.A.	1	1	17.1%	192.8%	222.1%	32.7%	11.4%	222.5%	-4.1%	262.0%
Zurich Boliviana Seguros de Personas S.A.	1	1	14.8%	27.6%	25.9%	12.4%	30.9%	26.0%	-5.7%	64.0%
Seguros Provida S.A.	1	1	9.4%	287.1%	310.0%	32.1%	7.8%	310.6%	-0.6%	350.0%
Nacional Vida Seguros de Personas S.A.	1	1	25.9%	21.8%	7.8%	24.8%	53.0%	7.9%	-3.1%	83.0%
Alianza Vida de Seguros y Reaseguros S.A.	1	1	27.6%	42.2%	37.6%	36.7%	31.5%	37.6%	-3.2%	103.0%

El cumplimiento legal de Capital Mínimo y Margen de Solvencia se expresa con: 1 si Cumple y 0 si No Cumple.



**MARGEN DE SOLVENCIA Y PATRIMONIO TÉCNICO  
POR COMPAÑÍA  
A Septiembre de 2009  
(En Dólares)**

Compañías	dic-08			mar-09			jun-09			sep-09		
	Margen de Solvencia	Patrimonio Técnico	Cumplimiento	Margen de Solvencia	Patrimonio Técnico	Cumplimiento	Margen de Solvencia	Patrimonio Técnico	Cumplimiento	Margen de Solvencia	Patrimonio Técnico	Cumplimiento
<b>Compañías de Seguros Generales y Fianzas</b>												
La Boliviana Ciacruz de Seguros y Reaseguros S.A.	6,002,867	13,560,030	Cumple	5,676,832	12,341,324	Cumple	6,332,883	12,909,645	Cumple	6,484,723	14,198,768	Cumple
Seguros y Reaseguros Credinform International S.A.	3,464,109	4,003,681	Cumple	4,383,307	4,153,764	No Cumple	4,450,398	4,589,226	Cumple	4,292,315	4,743,720	Cumple
Seguros Ilimani S.A.	1,160,858	2,440,016	Cumple	1,117,560	2,171,180	Cumple	1,162,733	2,460,854	Cumple	1,183,170	2,319,336	Cumple
Alianza Compañía de Seguros y Reaseguros S.A.	3,996,730	5,004,955	Cumple	3,812,850	5,017,002	Cumple	4,074,076	5,357,136	Cumple	4,374,756	5,462,593	Cumple
Bisa Seguros y Reaseguros S.A.	6,337,838	12,720,617	Cumple	6,381,263	12,282,746	Cumple	6,317,991	12,851,922	Cumple	6,105,213	13,483,645	Cumple
Compañía de Seguros y Reaseguros Fortaleza S.A.	1,160,858	3,441,300	Cumple	1,134,354	3,121,193	Cumple	1,201,405	3,383,597	Cumple	1,183,170	3,583,316	Cumple
Seguros y Reaseguros 24 de Septiembre S.A.	1,160,858	2,693,436	Cumple	1,117,560	2,677,491	Cumple	1,162,733	2,698,241	Cumple	1,183,170	2,474,315	Cumple
Latina Seguros Patrimoniales S.A.	1,160,858	2,106,363	Cumple	1,159,756	2,102,082	Cumple	1,162,733	2,035,853	Cumple	1,183,170	2,076,842	Cumple
<b>Compañías de Seguros de Personas</b>												
BUPA Insurance (Bolivia)	1,160,858	3,376,467	Cumple	1,117,560	2,192,054	Cumple	1,162,733	2,260,874	Cumple	1,183,170	2,364,698	Cumple
La Vitalicia Seguros y Reaseguros de Vida S.A.	12,562,091	51,935,679	Cumple	12,820,888	52,893,375	Cumple	13,099,126	56,132,511	Cumple	13,173,114	58,116,784	Cumple
Zurich Boliviana Seguros de Personas S.A.	1,729,881	8,358,938	Cumple	1,772,347	9,046,526	Cumple	1,843,845	8,255,379	Cumple	1,948,353	8,704,423	Cumple
Seguros Provida S.A.	3,629,956	21,574,264	Cumple	3,739,506	22,250,469	Cumple	3,778,162	21,351,544	Cumple	3,765,652	20,664,721	Cumple
Nacional Vida Seguros de Personas S.A.	1,595,717	4,742,360	Cumple	1,742,589	4,299,051	Cumple	1,824,996	4,314,239	Cumple	1,829,071	4,452,568	Cumple
Alianza Vida de Seguros y Reaseguros S.A.	1,400,961	3,924,431	Cumple	1,398,813	3,877,656	Cumple	1,304,417	4,079,462	Cumple	1,309,591	4,189,175	Cumple

**CALIFICACIÓN DE RIESGO PÚBLICAS PARA ENTIDADES DE SEGUROS  
POR COMPAÑÍA  
A Septiembre de 2009**

Calificadora	Compañías de Seguros	Capacidad de Pago de Sinistros		Fecha de Calificación	Tendencia
		Nomenclatura SPVS	Nomenclatura Calificadora		
PCR	Nacional Vida Seguros de Personas S.A.	AA3	BAA-	30/09/2009	No Disponible
PCR	Latina Seguros Patrimoniales S.A.	A2	BA	30/09/2009	No Disponible
FITCH	La Vitalicia Seguros y Reaseguros de Vida S.A.	AA2	AA (bol)	30/09/2009	Estable
MOODY'S	Seguros Provida S.A.	A1	A1.bo	30/09/2009	Estable
FITCH	Alianza Compañía de Seguros y Reaseguros S.A.	AA3	AA- (bol)	30/09/2009	Estable
FITCH	Compañía de Seguros y Reaseguros Fortaleza S.A.	AA3	AA- (bol)	30/09/2009	Estable
MOODY'S	Bisa Seguros y Reaseguros S.A.	AA2	Aa2.bo	30/09/2009	Estable
MOODY'S	Seguros Illimani S.A.	BBB1	Baa1.bo	30/09/2009	Negativa
MOODY'S	Credinform International S.A. de Seguros	A3	A3.bo	30/09/2009	Estable
MOODY'S	La Vitalicia Seguros y Reaseguros de Vida S.A.	AA2	Aa2.bo	30/09/2009	Estable
FITCH	Seguros y Reaseguros Generales 24 de Septiembre S.A.	BBB1	BBB+ (bol)	30/09/2009	Estable
FITCH	BUPA Insurance (Bolivia) S.A.	AA2	AA (bol)	30/09/2009	Estable
FITCH	Alianza Vida Seguros y Reaseguros S.A.	AA3	AA- (bol)	30/09/2009	Estable
MOODY'S	Zurich Boliviana Seguros Personales S.A.	AA2	Aa2.bo	30/09/2009	Estable
MOODY'S	La Boliviana Ciacruz de Seguros y Reaseguros S.A.	AA2	Aa2.bo	30/06/2009	Estable
FITCH	Bisa Seguros y Reaseguros S.A.	AA2	AA (bol)	30/09/2009	Estable

# **Información de Compañías de Seguros**

**PRODUCCIÓN DIRECTA NETA DE ANULACIÓN  
POR MODALIDAD Y RAMO  
A Septiembre de 2009**

(En miles de Dólares estadounidenses)

Modalidad	Ramo	La Boliviana Ciacruz de Seguros y Reaseguros S.A.	Seguros y Reaseguros Credinform International S.A.	Seguros Illimani S.A.	Alianza Compañía de Seguros y Reaseguros S.A.	Bisa Seguros y Reaseguros S.A.	Compañía de Seguros y Reaseguros Fortaleza S.A.	Seguros y Reaseguros Generales 24 de Septiembre S.A.	Latina Seguros Patrimoniales S.A.	Total Seguros Generales	BUPA Insurance (Bolivia) S.A.	La Vitalicia Seguros y Reaseguros de Vida S.A.	Zurich Boliviana Seguros Personales S.A.	Seguros Provida S.A.	Nacional Vida Seguros de Personas S.A.	Alianza Vida de Seguros y Reaseguros S.A.	Total Seguros de Personas	Total general
<b>Seguros Generales</b>	Incendio	4,326	1,468	136	6,216	7,578	891	0	2,252	22,867	-	-	-	-	-	-	-	22,867
	Robo	-	-	2	481	-	16	-	52	551	-	-	-	-	-	-	-	551
	Transportes	1,607	523	193	934	2,212	183	2	454	6,108	-	-	-	-	-	-	-	6,108
	Naves o Embarcaciones	20	1	1	-	24	1	-	7	54	-	-	-	-	-	-	-	54
	Automotores	5,659	5,556	472	2,562	5,482	2,191	26	1,188	23,135	-	-	-	-	-	-	-	23,135
	Aeronavegación	128	595	7	200	2,342	22	-	805	4,099	-	-	-	-	-	-	-	4,099
	Ramos Técnicos	3,423	915	49	836	1,344	378	5	307	7,256	-	-	-	-	-	-	-	7,256
	Responsabilidad Civil	2,305	1,088	248	1,091	1,211	124	6	233	6,306	-	-	-	-	-	-	-	6,306
	Riesgos Varios Misceláneos	563	1,854	12	690	2,875	149	-	361	6,503	-	-	-	-	-	-	-	6,503
	Agropecuarios	-	-	-	-	-	-	-	-	-	-	-	-	-	-	-	-	-
	Salud o Enfermedad	-	1,822	-	7,253	4,498	-	-	-	13,573	-	-	-	-	-	-	-	13,573
	Accidentes Personales	25	542	63	610	770	197	5	173	2,384	-	-	-	-	-	-	-	2,384
<b>Total Seguros Generales</b>		<b>18,055</b>	<b>14,363</b>	<b>1,184</b>	<b>20,873</b>	<b>28,336</b>	<b>4,150</b>	<b>44</b>	<b>5,831</b>	<b>92,835</b>	<b>-</b>	<b>-</b>	<b>-</b>	<b>-</b>	<b>-</b>	<b>-</b>	<b>-</b>	<b>92,835</b>
<b>Seguros de Fianzas</b>	Seriedad de Propuesta	70	38	32	25	53	63	114	3	399	-	-	-	-	-	-	-	399
	Cumplimiento de Obra	99	193	92	111	118	607	442	6	1,666	-	-	-	-	-	-	-	1,666
	Buena Ejecución de Obra	37	9	10	9	16	92	18	3	195	-	-	-	-	-	-	-	195
	Cumplimiento de Servicios	16	104	22	25	30	60	66	11	335	-	-	-	-	-	-	-	335
	Cumplimiento de Suministros	28	16	9	7	24	23	35	1	144	-	-	-	-	-	-	-	144
	Inversión de Anticipos	227	667	190	324	255	926	813	28	3,431	-	-	-	-	-	-	-	3,431
	Fidelidad de Empleados	338	10	14	47	49	23	6	9	496	-	-	-	-	-	-	-	496
	Créditos	-	118	-	34	-	104	-	-	256	-	-	-	-	-	-	-	256
	Aduanas	64	68	82	69	64	97	55	1	500	-	-	-	-	-	-	-	500
	Contractuales	-	11	10	77	14	433	-	0	545	-	-	-	-	-	-	-	545
<b>Total Seguros de Fianzas</b>		<b>881</b>	<b>1,234</b>	<b>460</b>	<b>728</b>	<b>622</b>	<b>2,429</b>	<b>1,550</b>	<b>63</b>	<b>7,967</b>	<b>-</b>	<b>-</b>	<b>-</b>	<b>-</b>	<b>-</b>	<b>-</b>	<b>-</b>	<b>7,967</b>
<b>Seguros Obligatorios</b>	Accidentes de Tránsito	-0	11,677	-	-	-	-	-	-	11,677	-	-	-	-	-	-	-	11,677
<b>Total Seguros Obligatorios</b>		<b>-0</b>	<b>11,677</b>	<b>-</b>	<b>-</b>	<b>-</b>	<b>-</b>	<b>-</b>	<b>-</b>	<b>11,677</b>	<b>-</b>	<b>-</b>	<b>-</b>	<b>-</b>	<b>-</b>	<b>-</b>	<b>-</b>	<b>11,677</b>
<b>Seguros de Personas</b>	Vida Individual LP	-	-	-	-	-	-	-	-	-	-	4,857	352	-	4,003	-	9,213	9,213
	Vida Individual CP	-	-	-	-	-	-	-	-	-	-	215	-	3	315	40	574	574
	Rentas	-	-	-	-	-	-	-	-	-	-	-	-	-	-	-	-	-
	Defunción y/o Sepelio LP	-	-	-	-	-	-	-	-	-	-	-	1	-	-	-	1	1
	Defunción y/o Sepelio de CP	-	-	-	-	-	-	-	-	-	-	-	-	-	-	38	38	38
	Vida en Grupo de CP	-	-	-	-	-	-	-	-	-	-	273	1,396	230	355	565	2,819	2,819
	Salud o Enfermedad	-	-	-	-	-	-	-	-	-	2,150	-	-	-	272	1,282	3,703	3,703
	Desgravamen Hipotecario LP	-	-	-	-	-	-	-	-	-	-	-	-	-	-	-	-	-
	Desgravamen Hipotecario CP	-	-	-	-	-	-	-	-	-	-	1,094	3,475	17	5,898	3,553	14,037	14,037
	Accidentes Personales	-	-	-	-	-	-	-	-	-	-	67	1,284	71	199	0	1,621	1,621
<b>Total Seguros de Personas</b>		<b>-</b>	<b>-</b>	<b>-</b>	<b>-</b>	<b>-</b>	<b>-</b>	<b>-</b>	<b>-</b>	<b>-</b>	<b>2,150</b>	<b>6,507</b>	<b>6,508</b>	<b>321</b>	<b>11,042</b>	<b>5,478</b>	<b>32,005</b>	<b>32,005</b>
<b>Servicios de Pre-Pago</b>	Salud o Enfermedad	-	-	-	-	-	-	-	-	-	-	-	-	-	-	-	-	-
	Defunción y/o Sepelio	-	-	-	-	-	-	-	-	-	-	-	-	-	-	-	-	-
<b>Total Servicios de Pre-Pago</b>		<b>-</b>	<b>-</b>	<b>-</b>	<b>-</b>	<b>-</b>	<b>-</b>	<b>-</b>	<b>-</b>	<b>-</b>	<b>-</b>	<b>-</b>	<b>-</b>	<b>-</b>	<b>-</b>	<b>-</b>	<b>-</b>	<b>-</b>
<b>Seguros Previsionales</b>	Riesgo Común	-	-	-	-	-	-	-	-	-	-	734	-	55	-	-	789	789
	Riesgo Profesional	-	-	-	-	-	-	-	-	-	-	737	-	54	-	-	790	790
	Riesgo Laboral	-	-	-	-	-	-	-	-	-	-	-	-	-	-	-	-	-
	Vitalicios	-	-	-	-	-	-	-	-	-	-	2,071	-	1,502	-	-	3,573	3,573
	Invalidez	-	-	-	-	-	-	-	-	-	-	-	-	-	-	-	-	-
	Muerte	-	-	-	-	-	-	-	-	-	-	-	-	-	-	-	-	-
	Gastos Funerarios	-	-	-	-	-	-	-	-	-	-	-	-	-	-	-	-	-
	Sistema de Reparto	-	-	-	-	-	-	-	-	-	-	-	-	-	-	-	-	-
<b>Total Seguros Previsionales</b>		<b>-</b>	<b>-</b>	<b>-</b>	<b>-</b>	<b>-</b>	<b>-</b>	<b>-</b>	<b>-</b>	<b>-</b>	<b>-</b>	<b>3,541</b>	<b>-</b>	<b>1,611</b>	<b>-</b>	<b>-</b>	<b>5,152</b>	<b>5,152</b>
<b>Total general</b>		<b>18,936</b>	<b>27,274</b>	<b>1,644</b>	<b>21,601</b>	<b>28,958</b>	<b>6,579</b>	<b>1,593</b>	<b>5,894</b>	<b>112,479</b>	<b>2,150</b>	<b>10,048</b>	<b>6,508</b>	<b>1,932</b>	<b>11,042</b>	<b>5,478</b>	<b>37,157</b>	<b>149,636</b>

**SINIESTROS DIRECTOS  
POR MODALIDAD Y RAMO  
A Septiembre de 2009  
(En miles de Dólares estadounidenses)**

Modalidad	Ramo	La Boliviana Clacruz de Seguros y Reaseguros S.A.	Seguros y Reaseguros Credinform International S.A.	Seguros Illimani S.A.	Alianza Compañía de Seguros y Reaseguros S.A.	Bisa Seguros y Reaseguros S.A.	Compañía de Seguros y Reaseguros Fortaleza S.A.	Seguros y Reaseguros Generales 24 de Septiembre S.A.	Latina Seguros Patrimoniales S.A.	Total Seguros Generales	BUPA Insurance (Bolivia) S.A.	La Vitalicia Seguros y Reaseguros de Vida S.A.	Zurich Boliviana Seguros Personales S.A.	Seguros Provida S.A.	Nacional Vida Seguros de Personas S.A.	Alianza Vida de Seguros y Reaseguros S.A.	Total Seguros de Personas	Total general
<b>Seguros Generales</b>	Incendio	1,588	275	46	2,238	2,039	427	-	148	6,762	-	-	-	-	-	-	-	6,762
	Robo	-	-	0	256	-	2	-	23	280	-	-	-	-	-	-	-	280
	Transportes	455	118	116	256	1,908	68	-	230	3,151	-	-	-	-	-	-	-	3,151
	Naves o Embarcaciones	-	-	-	-	-	2	-	7	9	-	-	-	-	-	-	-	9
	Automotores	3,608	3,284	354	2,023	3,243	1,542	18	727	14,800	-	-	-	-	-	-	-	14,800
	Aeronavegación	-	214	-	21	1,252	-	-	38	1,525	-	-	-	-	-	-	-	1,525
	Ramos Técnicos	573	429	12	121	207	134	-	5	1,481	-	-	-	-	-	-	-	1,481
	Responsabilidad Civil	251	235	26	349	65	46	-	25	995	-	-	-	-	-	-	-	995
	Riesgos Varios Misceláneos	534	36	1	289	3,603	10	-	154	4,627	-	-	-	-	-	-	-	4,627
	Agropecuarios	-	-	-	-	-	-	-	-	-	-	-	-	-	-	-	-	-
	Salud o Enfermedad	-	923	-	4,947	2,698	-	-	-	8,569	-	-	-	-	-	-	-	8,569
	Accidentes Personales	-	156	25	182	206	104	1	52	727	-	-	-	-	-	-	-	727
<b>Total Seguros Generales</b>		<b>7,009</b>	<b>5,671</b>	<b>580</b>	<b>10,682</b>	<b>15,221</b>	<b>2,336</b>	<b>19</b>	<b>1,409</b>	<b>42,926</b>	<b>-</b>	<b>-</b>	<b>-</b>	<b>-</b>	<b>-</b>	<b>-</b>	<b>-</b>	<b>42,926</b>
<b>Seguros de Fianzas</b>	Seriedad de Propuesta	-	-	1	-	12	5	0	-	18	-	-	-	-	-	-	-	18
	Cumplimiento de Obra	-	26	3	-	21	-	19	-	68	-	-	-	-	-	-	-	68
	Buena Ejecución de Obra	-	-	-	-	-	-	-	-	-	-	-	-	-	-	-	-	-
	Cumplimiento de Servicios	-	44	2	-	-	1	13	-	63	-	-	-	-	-	-	-	63
	Cumplimiento de Suministros	0	-	5	-	11	-	6	-	23	-	-	-	-	-	-	-	23
	Inversión de Anticipos	10	37	6	-	-	-	45	-	97	-	-	-	-	-	-	-	97
	Fidelidad de Empleados	150	-	6	8	19	-	-	1	185	-	-	-	-	-	-	-	185
	Créditos	-	-	-	-	-	40	-	-	40	-	-	-	-	-	-	-	40
	Aduaneras	-	-	9	-	-	-	-	-	9	-	-	-	-	-	-	-	9
	Cumplimiento de Obligaciones y/o Derechos Contractuales	-	-	-	-	-	-	-	-	-	-	-	-	-	-	-	-	-
<b>Total Seguros de Fianzas</b>		<b>160</b>	<b>106</b>	<b>33</b>	<b>8</b>	<b>65</b>	<b>46</b>	<b>83</b>	<b>1</b>	<b>502</b>	<b>-</b>	<b>-</b>	<b>-</b>	<b>-</b>	<b>-</b>	<b>-</b>	<b>-</b>	<b>502</b>
<b>Seguros Obligatorios</b>	Accidentes de Tránsito	91	6,112	426	17	141	162	-	7	6,955	-	-	-	-	-	-	-	6,955
<b>Total Seguros Obligatorios</b>		<b>91</b>	<b>6,112</b>	<b>426</b>	<b>17</b>	<b>141</b>	<b>162</b>	<b>-</b>	<b>7</b>	<b>6,955</b>	<b>-</b>	<b>-</b>	<b>-</b>	<b>-</b>	<b>-</b>	<b>-</b>	<b>-</b>	<b>6,955</b>
<b>Seguros de Personas</b>	Vida Individual LP	-	-	-	-	-	-	-	-	-	-	316	9	-	225	-	549	549
	Vida Individual CP	-	-	-	-	-	-	-	-	-	-	-	-	-	26	12	37	37
	Rentas	-	-	-	-	-	-	-	-	-	-	-	-	-	-	-	-	-
	Defunción y/o Sepelio LP	-	-	-	-	-	-	-	-	-	-	-	-	-	-	-	-	-
	Defunción y/o Sepelio de CP	-	-	-	-	-	-	-	-	-	-	-	-	-	89	9	98	98
	Vida en Grupo de CP	-	-	-	-	-	-	-	-	-	-	113	270	93	223	161	860	860
	Salud o Enfermedad	-	-	-	-	-	-	-	-	-	784	-	-	-	185	1,001	1,970	1,970
	Desgravamen Hipotecario LP	-	-	-	-	-	-	-	-	-	-	-	-	-	-	-	-	-
	Desgravamen Hipotecario CP	-	-	-	-	-	-	-	-	-	-	248	1,133	0	1,436	1,126	3,944	3,944
	Accidentes Personales	-	-	-	-	-	-	-	-	-	-	23	383	58	218	-	681	681
<b>Total Seguros de Personas</b>		<b>-</b>	<b>-</b>	<b>-</b>	<b>-</b>	<b>-</b>	<b>-</b>	<b>-</b>	<b>-</b>	<b>-</b>	<b>784</b>	<b>699</b>	<b>1,794</b>	<b>151</b>	<b>2,403</b>	<b>2,309</b>	<b>8,140</b>	<b>8,140</b>
<b>Servicios de Pre-Pago</b>	Salud o Enfermedad	-	-	-	-	-	-	-	-	-	-	-	-	-	-	-	-	-
	Defunción y/o Sepelio	-	-	-	-	-	-	-	-	-	-	-	-	-	-	-	-	-
<b>Total Servicios de Pre-Pago</b>		<b>-</b>	<b>-</b>	<b>-</b>	<b>-</b>	<b>-</b>	<b>-</b>	<b>-</b>	<b>-</b>	<b>-</b>	<b>-</b>	<b>-</b>	<b>-</b>	<b>-</b>	<b>-</b>	<b>-</b>	<b>-</b>	<b>-</b>
<b>Seguros Previsionales</b>	Riesgo Común	-	-	-	-	-	-	-	-	-	-	-	-	-	-	-	-	-
	Riesgo Profesional	-	-	-	-	-	-	-	-	-	-	-	-	-	-	-	-	-
	Riesgo Laboral	-	-	-	-	-	-	-	-	-	-	-	-	-	-	-	-	-
	Vitalicios	-	-	-	-	-	-	-	-	-	-	980	-	196	-	-	1,176	1,176
	Invalidez	-	-	-	-	-	-	-	-	-	-	5,181	-	1,562	-	-	6,743	6,743
	Muerte	-	-	-	-	-	-	-	-	-	-	12,507	-	3,638	-	-	16,145	16,145
	Gastos Funerarios	-	-	-	-	-	-	-	-	-	-	2	-	0	-	-	2	2
	Sistema de Reparto	-	-	-	-	-	-	-	-	-	-	-	-	-	-	-	-	-
<b>Total Seguros Previsionales</b>		<b>-</b>	<b>-</b>	<b>-</b>	<b>-</b>	<b>-</b>	<b>-</b>	<b>-</b>	<b>-</b>	<b>-</b>	<b>-</b>	<b>18,670</b>	<b>-</b>	<b>5,397</b>	<b>-</b>	<b>-</b>	<b>24,067</b>	<b>24,067</b>
<b>Total general</b>		<b>7,260</b>	<b>11,889</b>	<b>1,038</b>	<b>10,707</b>	<b>15,427</b>	<b>2,544</b>	<b>102</b>	<b>1,417</b>	<b>50,383</b>	<b>784</b>	<b>19,370</b>	<b>1,794</b>	<b>5,548</b>	<b>2,403</b>	<b>2,309</b>	<b>32,207</b>	<b>82,591</b>

**PRODUCCIÓN Y SINIESTROS  
POR MODALIDAD Y RAMO  
LA BOLIVIANA CIACRUZ DE SEGUROS Y REASEGUROS S.A.  
A Septiembre de 2009  
(En miles de Dólares estadounidenses)**

Modalidad	Ramo	Producción Directa Neta Anulaciones	Producción Aceptada en Reaseguro	Producción Total Suscrita	Producción Cedida a Reaseguro	Producción Neta Retenida	Siniestros Directos	Siniestros por Reaseguro Aceptado	Siniestros Totales	Siniestros Reembolsados por Reaseguro Cedido	Siniestros Neto Retenido
<b>Seguros Generales</b>	Incendio	4,326	571	4,897	2,436	2,461	1,588	113	1,701	461	1,240
	Robo	-	-	-	-	-	-	-	-	-	-
	Transportes	1,607	153	1,760	183	1,578	455	138	593	92	501
	Naves o Embarcaciones	20	-	20	-	20	-	-	-	-	-
	Automotores	5,659	46	5,704	22	5,682	3,608	63	3,671	3	3,668
	Aeronavegación	128	-	128	72	56	-	-	-	-	-
	Ramos Técnicos	3,423	476	3,898	2,110	1,788	573	48	621	109	512
	Responsabilidad Civil	2,305	64	2,369	1,673	696	251	5	255	0	255
	Riesgos Varios Misceláneos	563	57	620	420	200	534	-	534	470	64
	Agropecuarios	-	-	-	-	-	-	-	-	-	-
	Salud o Enfermedad	-	-	-	-	-	-	-	-	-	-
	Accidentes Personales	25	0	25	-	25	-	-	-	-	-
<b>Total Seguros Generales</b>		<b>18,055</b>	<b>1,367</b>	<b>19,422</b>	<b>6,916</b>	<b>12,505</b>	<b>7,009</b>	<b>366</b>	<b>7,374</b>	<b>1,134</b>	<b>6,240</b>
<b>Seguros de Fianzas</b>	Seriedad de Propuesta	70	18	89	50	39	-	-	-	-	-
	Cumplimiento de Obra	99	2	101	18	83	-	-	-	-	-
	Buena Ejecución de Obra	37	-	37	7	30	-	-	-	-	-
	Cumplimiento de Servicios	16	-	16	-	16	-	-	-	-	-
	Cumplimiento de Suministros	28	0	29	2	27	0	-	0	-	0
	Inversión de Anticipos	227	6	233	74	159	10	-	10	-	10
	Fidelidad de Empleados	338	-	338	276	62	150	9	159	113	46
	Créditos	-	-	-	-	-	-	-	-	-	-
	Aduaneras	64	-	64	-	64	-	-	-	-	-
	Cumplimiento de Obligaciones y/o Derechos Contractuales	-	-	-	-	-	-	-	-	-	-
<b>Total Seguros de Fianzas</b>		<b>881</b>	<b>27</b>	<b>908</b>	<b>428</b>	<b>480</b>	<b>160</b>	<b>9</b>	<b>169</b>	<b>113</b>	<b>56</b>
<b>Seguros Obligatorios</b>	Accidentes de Tránsito	-0	-	-0	-	-0	91	-	91	-	91
<b>Total Seguros Obligatorios</b>		<b>-0</b>	<b>-</b>	<b>-0</b>	<b>-</b>	<b>-0</b>	<b>91</b>	<b>-</b>	<b>91</b>	<b>-</b>	<b>91</b>
<b>Seguros de Personas</b>	Vida Individual LP	-	-	-	-	-	-	-	-	-	-
	Vida Individual CP	-	-	-	-	-	-	-	-	-	-
	Rentas	-	-	-	-	-	-	-	-	-	-
	Defunción y/o Sepelio LP	-	-	-	-	-	-	-	-	-	-
	Defunción y/o Sepelio de CP	-	-	-	-	-	-	-	-	-	-
	Vida en Grupo de CP	-	-	-	-	-	-	-	-	-	-
	Salud o Enfermedad	-	-	-	-	-	-	-	-	-	-
	Desgravamen Hipotecario LP	-	-	-	-	-	-	-	-	-	-
	Desgravamen Hipotecario CP	-	-	-	-	-	-	-	-	-	-
	Accidentes Personales	-	-	-	-	-	-	-	-	-	-
<b>Total Seguros de Personas</b>		<b>-</b>	<b>-</b>	<b>-</b>	<b>-</b>	<b>-</b>	<b>-</b>	<b>-</b>	<b>-</b>	<b>-</b>	<b>-</b>
<b>Servicios de Pre-Pago</b>	Salud o Enfermedad	-	-	-	-	-	-	-	-	-	-
	Defunción y/o Sepelio	-	-	-	-	-	-	-	-	-	-
<b>Total Servicios de Pre-Pago</b>		<b>-</b>	<b>-</b>	<b>-</b>	<b>-</b>	<b>-</b>	<b>-</b>	<b>-</b>	<b>-</b>	<b>-</b>	<b>-</b>
<b>Seguros Previsionales</b>	Riesgo Común	-	-	-	-	-	-	-	-	-	-
	Riesgo Profesional	-	-	-	-	-	-	-	-	-	-
	Riesgo Laboral	-	-	-	-	-	-	-	-	-	-
	Vitalicios	-	-	-	-	-	-	-	-	-	-
	Invalidez	-	-	-	-	-	-	-	-	-	-
	Muerte	-	-	-	-	-	-	-	-	-	-
	Gastos Funerarios	-	-	-	-	-	-	-	-	-	-
	Sistema de Reparto	-	-	-	-	-	-	-	-	-	-
<b>Total Seguros Previsionales</b>		<b>-</b>	<b>-</b>	<b>-</b>	<b>-</b>	<b>-</b>	<b>-</b>	<b>-</b>	<b>-</b>	<b>-</b>	<b>-</b>
<b>Total general</b>		<b>18,936</b>	<b>1,394</b>	<b>20,329</b>	<b>7,344</b>	<b>12,985</b>	<b>7,260</b>	<b>375</b>	<b>7,635</b>	<b>1,247</b>	<b>6,387</b>

**PRODUCCIÓN Y SINIESTROS  
POR MODALIDAD Y RAMO  
SEGUROS Y REASEGUROS CREDINFORM INTERNATIONAL S.A.  
A Septiembre de 2009  
(En miles de Dólares estadounidenses)**

Modalidad	Ramo	Producción Directa Neta Anulaciones	Producción Aceptada en Reaseguro	Producción Total Suscrita	Producción Cedida a Reaseguro	Producción Neta Retenida	Siniestros Directos	Siniestros por Reaseguro Aceptado	Siniestros Totales	Siniestros Reembolsados por Reaseguro Cedido	Siniestros Neto Retenido
<b>Seguros Generales</b>	Incendio	1,468	-	1,468	253	1,215	275	-	275	63	212
	Robo	-	-	-	-	-	-	-	-	-	-
	Transportes	523	23	546	-	546	118	-	118	3	115
	Naves o Embarcaciones	1	-	1	-	1	-	-	-	-	-
	Automotores	5,556	-	5,556	2,780	2,775	3,284	-	3,284	1,925	1,359
	Aeronavegación	595	-	595	627	-31	214	-	214	50	164
	Ramos Técnicos	915	89	1,004	448	556	429	10	439	267	172
	Responsabilidad Civil	1,088	5	1,094	648	445	235	-	235	22	213
	Riesgos Varios Misceláneos	1,854	-	1,854	1,376	478	36	-	36	-	36
	Agropecuarios	-	-	-	-	-	-	-	-	-	-
	Salud o Enfermedad	1,822	-	1,822	10	1,812	923	-	923	-	923
	Accidentes Personales	542	-	542	345	197	156	0	157	94	63
<b>Total Seguros Generales</b>		<b>14,363</b>	<b>118</b>	<b>14,481</b>	<b>6,487</b>	<b>7,994</b>	<b>5,671</b>	<b>11</b>	<b>5,682</b>	<b>2,424</b>	<b>3,257</b>
<b>Seguros de Fianzas</b>	Seriedad de Propuesta	38	-	38	23	15	-	-	-	-	-
	Cumplimiento de Obra	193	-	193	131	62	26	-	26	-	26
	Buena Ejecución de Obra	9	-	9	5	5	-	-	-	-	-
	Cumplimiento de Servicios	104	-	104	58	45	44	-	44	-	44
	Cumplimiento de Suministros	16	-	16	9	7	-	-	-	-	-
	Inversión de Anticipos	667	8	675	403	272	37	-	37	-	37
	Fidelidad de Empleados	10	-	10	12	-2	-	-	-	-	-
	Créditos	118	-	118	61	57	-	-	-	-	-
	Garantía de Cumplimiento de Obligaciones	-	-	-	-	-	-	-	-	-	-
	Aduaneras	68	-	68	37	31	-	-	-	-	-
	Cumplimiento de Obligaciones y/o Derechos Contractuales	11	-	11	6	5	-	-	-	-	-
<b>Total Seguros de Fianzas</b>		<b>1,234</b>	<b>8</b>	<b>1,241</b>	<b>746</b>	<b>496</b>	<b>106</b>	<b>-</b>	<b>106</b>	<b>-</b>	<b>106</b>
<b>Seguros Obligatorios</b>	Accidentes de Tránsito	11,677	-	11,677	7,508	4,168	6,112	-	6,112	3,703	2,409
<b>Total Seguros Obligatorios</b>		<b>11,677</b>	<b>-</b>	<b>11,677</b>	<b>7,508</b>	<b>4,168</b>	<b>6,112</b>	<b>-</b>	<b>6,112</b>	<b>3,703</b>	<b>2,409</b>
<b>Seguros de Personas</b>	Vida Individual LP	-	-	-	-	-	-	-	-	-	-
	Vida Individual CP	-	-	-	-	-	-	-	-	-	-
	Rentas	-	-	-	-	-	-	-	-	-	-
	Defunción y/o Sepelio LP	-	-	-	-	-	-	-	-	-	-
	Defunción y/o Sepelio de CP	-	-	-	-	-	-	-	-	-	-
	Vida en Grupo de CP	-	-	-	-	-	-	-	-	-	-
	Salud o Enfermedad	-	-	-	-	-	-	-	-	-	-
	Desgravamen Hipotecario LP	-	-	-	-	-	-	-	-	-	-
	Desgravamen Hipotecario CP	-	-	-	-	-	-	-	-	-	-
	Accidentes Personales	-	-	-	-	-	-	-	-	-	-
<b>Total Seguros de Personas</b>		<b>-</b>	<b>-</b>	<b>-</b>	<b>-</b>	<b>-</b>	<b>-</b>	<b>-</b>	<b>-</b>	<b>-</b>	<b>-</b>
<b>Servicios de Pre-Pago</b>	Salud o Enfermedad	-	-	-	-	-	-	-	-	-	-
	Defunción y/o Sepelio	-	-	-	-	-	-	-	-	-	-
<b>Total Servicios de Pre-Pago</b>		<b>-</b>	<b>-</b>	<b>-</b>	<b>-</b>	<b>-</b>	<b>-</b>	<b>-</b>	<b>-</b>	<b>-</b>	<b>-</b>
<b>Seguros Previsionales</b>	Riesgo Común	-	-	-	-	-	-	-	-	-	-
	Riesgo Profesional	-	-	-	-	-	-	-	-	-	-
	Riesgo Laboral	-	-	-	-	-	-	-	-	-	-
	Vitalicios	-	-	-	-	-	-	-	-	-	-
	Invalidez	-	-	-	-	-	-	-	-	-	-
	Muerte	-	-	-	-	-	-	-	-	-	-
	Gastos Funerarios	-	-	-	-	-	-	-	-	-	-
	Sistema de Reparto	-	-	-	-	-	-	-	-	-	-
<b>Total Seguros Previsionales</b>		<b>-</b>	<b>-</b>	<b>-</b>	<b>-</b>	<b>-</b>	<b>-</b>	<b>-</b>	<b>-</b>	<b>-</b>	<b>-</b>
<b>Total general</b>		<b>27,274</b>	<b>125</b>	<b>27,399</b>	<b>14,740</b>	<b>12,659</b>	<b>11,889</b>	<b>11</b>	<b>11,900</b>	<b>6,128</b>	<b>5,772</b>



**PRODUCCIÓN Y SINIESTROS  
POR MODALIDAD Y RAMO  
SEGUROS ILLIMANI S.A.  
A Septiembre de 2009  
(En miles de Dólares estadounidenses)**

Modalidad	Ramo	Producción Directa Neta Anulaciones	Producción Aceptada en Reaseguro	Producción Total Suscrita	Producción Cedida a Reaseguro	Producción Neta Retenida	Siniestros Directos	Siniestros por Reaseguro Aceptado	Siniestros Totales	Siniestros Reembolsados por Reaseguro Cedido	Siniestros Neto Retenido
<b>Seguros Generales</b>	Incendio	136	-	136	73	63	46	-	46	25	22
	Robo	2	-	2	1	1	0	-	0	0	0
	Transportes	193	-	193	96	96	116	-	116	58	58
	Naves o Embarcaciones	1	-	1	-	1	-	-	-	-	-
	Automotores	472	-	472	-	472	354	-	354	127	227
	Aeronavegación	7	-	7	6	2	-	-	-	-	-
	Ramos Técnicos	49	-	49	25	25	12	-	12	6	6
	Responsabilidad Civil	248	-	248	26	222	26	-	26	4	22
	Riesgos Varios Misceláneos	12	-	12	6	6	1	-	1	1	1
	Agropecuarios	-	-	-	-	-	-	-	-	-	-
	Salud o Enfermedad	-	-	-	-	-	-	-	-	-	-
	Accidentes Personales	63	-	63	36	28	25	-	25	16	9
<b>Total Seguros Generales</b>		<b>1,184</b>	<b>-</b>	<b>1,184</b>	<b>268</b>	<b>916</b>	<b>580</b>	<b>-</b>	<b>580</b>	<b>236</b>	<b>344</b>
<b>Seguros de Fianzas</b>	Seriedad de Propuesta	32	-	32	16	16	1	-	1	1	0
	Cumplimiento de Obra	92	-	92	45	47	3	-	3	1	1
	Buena Ejecución de Obra	10	-	10	5	5	-	-	-	-	-
	Cumplimiento de Servicios	22	-	22	11	11	2	-	2	1	1
	Cumplimiento de Suministros	9	-	9	4	5	5	-	5	3	3
	Inversión de Anticipos	190	-	190	96	95	6	-	6	3	3
	Fidelidad de Empleados	14	-	14	7	7	6	-	6	3	3
	Créditos	-	-	-	-	-	-	-	-	-	-
	Garantía de Cumplimiento de Obligaciones Aduaneras	82	-	82	28	54	9	-	9	8	1
	Cumplimiento de Obligaciones y/o Derechos Contractuales	10	-	10	5	5	-	-	-	-	-
<b>Total Seguros de Fianzas</b>		<b>460</b>	<b>-</b>	<b>460</b>	<b>216</b>	<b>244</b>	<b>33</b>	<b>-</b>	<b>33</b>	<b>20</b>	<b>13</b>
<b>Seguros Obligatorios</b>	Accidentes de Tránsito	-	-	-	-	-	426	-	426	29	397
<b>Total Seguros Obligatorios</b>		<b>-</b>	<b>-</b>	<b>-</b>	<b>-</b>	<b>-</b>	<b>426</b>	<b>-</b>	<b>426</b>	<b>29</b>	<b>397</b>
<b>Seguros de Personas</b>	Vida Individual LP	-	-	-	-	-	-	-	-	-	-
	Vida Individual CP	-	-	-	-	-	-	-	-	-	-
	Rentas	-	-	-	-	-	-	-	-	-	-
	Defunción y/o Sepelio LP	-	-	-	-	-	-	-	-	-	-
	Defunción y/o Sepelio de CP	-	-	-	-	-	-	-	-	-	-
	Vida en Grupo de CP	-	-	-	-	-	-	-	-	-	-
	Salud o Enfermedad	-	-	-	-	-	-	-	-	-	-
	Desgravamen Hipotecario LP	-	-	-	-	-	-	-	-	-	-
	Desgravamen Hipotecario CP	-	-	-	-	-	-	-	-	-	-
	Accidentes Personales	-	-	-	-	-	-	-	-	-	-
<b>Total Seguros de Personas</b>		<b>-</b>	<b>-</b>	<b>-</b>	<b>-</b>	<b>-</b>	<b>-</b>	<b>-</b>	<b>-</b>	<b>-</b>	<b>-</b>
<b>Servicios de Pre-Pago</b>	Salud o Enfermedad	-	-	-	-	-	-	-	-	-	-
	Defunción y/o Sepelio	-	-	-	-	-	-	-	-	-	-
<b>Total Servicios de Pre-Pago</b>		<b>-</b>	<b>-</b>	<b>-</b>	<b>-</b>	<b>-</b>	<b>-</b>	<b>-</b>	<b>-</b>	<b>-</b>	<b>-</b>
<b>Seguros Previsionales</b>	Riesgo Común	-	-	-	-	-	-	-	-	-	-
	Riesgo Profesional	-	-	-	-	-	-	-	-	-	-
	Riesgo Laboral	-	-	-	-	-	-	-	-	-	-
	Vitalicios	-	-	-	-	-	-	-	-	-	-
	Invalidez	-	-	-	-	-	-	-	-	-	-
	Muerte	-	-	-	-	-	-	-	-	-	-
	Gastos Funerarios	-	-	-	-	-	-	-	-	-	-
	Sistema de Reparto	-	-	-	-	-	-	-	-	-	-
<b>Total Seguros Previsionales</b>		<b>-</b>	<b>-</b>	<b>-</b>	<b>-</b>	<b>-</b>	<b>-</b>	<b>-</b>	<b>-</b>	<b>-</b>	<b>-</b>
<b>Total general</b>		<b>1,644</b>	<b>-</b>	<b>1,644</b>	<b>484</b>	<b>1,160</b>	<b>1,038</b>	<b>-</b>	<b>1,038</b>	<b>285</b>	<b>754</b>

**PRODUCCIÓN Y SINIESTROS  
POR MODALIDAD Y RAMO  
ALIANZA COMPAÑÍA DE SEGUROS Y REASEGUROS S.A.  
A Septiembre de 2009  
(En miles de Dólares estadounidenses)**

Modalidad	Ramo	Producción Directa Neta Anulaciones	Producción Aceptada en Reaseguro	Producción Total Suscrita	Producción Cedida a Reaseguro	Producción Neta Retenida	Siniestros Directos	Siniestros por Reaseguro Aceptado	Siniestros Totales	Siniestros Reembolsados por Reaseguro Cedido	Siniestros Neto Retenido
Seguros Generales	Incendio	6,216	9	6,224	5,613	611	2,238	36	2,274	1,786	488
	Robo	481	-	481	241	241	256	-	256	126	130
	Transportes	934	-	934	527	408	256	-	256	154	102
	Naves o Embarcaciones	-	-	-	-	-	-	-	-	-	-
	Automotores	2,562	-	2,562	2,174	388	2,023	-	2,023	1,486	537
	Aeronavegación	200	-	200	194	6	21	-	21	20	1
	Ramos Técnicos	836	-	836	507	329	121	-	121	63	58
	Responsabilidad Civil	1,091	-	1,091	957	133	349	-	349	268	80
	Riesgos Varios Misceláneos	690	-	690	631	59	289	-	289	209	80
	Agropecuarios	-	-	-	-	-	-	-	-	-	-
	Salud o Enfermedad	7,253	-	7,253	-	7,253	4,947	-	4,947	-	4,947
	Accidentes Personales	610	1	611	437	174	182	-	182	137	45
<b>Total Seguros Generales</b>		<b>20,873</b>	<b>9</b>	<b>20,883</b>	<b>11,281</b>	<b>9,602</b>	<b>10,682</b>	<b>36</b>	<b>10,717</b>	<b>4,249</b>	<b>6,468</b>
Seguros de Fianzas	Seriedad de Propuesta	25	-	25	19	6	-	-	-	-	-
	Cumplimiento de Obra	111	-	111	83	28	-	-	-	-	-
	Buena Ejecución de Obra	9	-	9	7	2	-	-	-	-	-
	Cumplimiento de Servicios	25	-	25	19	6	-	-	-	-	-
	Cumplimiento de Suministros	7	-	7	5	2	-	-	-	-	-
	Inversión de Anticipos	324	-	324	243	81	-	-	-	-	-
	Fidelidad de Empleados	47	-	47	34	13	8	-	8	6	2
	Créditos	34	-	34	-	34	-	-	-	-	-
	Garantía de Cumplimiento de Obligaciones Aduaneras	69	-	69	52	17	-	-	-	-	-
	Cumplimiento de Obligaciones y/o Derechos Contractuales	77	-	77	62	15	-	-	-	-	-
<b>Total Seguros de Fianzas</b>		<b>728</b>	<b>-</b>	<b>728</b>	<b>523</b>	<b>205</b>	<b>8</b>	<b>-</b>	<b>8</b>	<b>6</b>	<b>2</b>
Seguros Obligatorios	Accidentes de Tránsito	-	-	-	-	-	17	-	17	-	17
<b>Total Seguros Obligatorios</b>		<b>-</b>	<b>-</b>	<b>-</b>	<b>-</b>	<b>-</b>	<b>17</b>	<b>-</b>	<b>17</b>	<b>-</b>	<b>17</b>
Seguros de Personas	Vida Individual LP	-	-	-	-	-	-	-	-	-	-
	Vida Individual CP	-	-	-	-	-	-	-	-	-	-
	Rentas	-	-	-	-	-	-	-	-	-	-
	Defunción y/o Sepelio LP	-	-	-	-	-	-	-	-	-	-
	Defunción y/o Sepelio de CP	-	-	-	-	-	-	-	-	-	-
	Vida en Grupo de CP	-	-	-	-	-	-	-	-	-	-
	Salud o Enfermedad	-	-	-	-	-	-	-	-	-	-
	Desgravamen Hipotecario LP	-	-	-	-	-	-	-	-	-	-
	Desgravamen Hipotecario CP	-	-	-	-	-	-	-	-	-	-
	Accidentes Personales	-	-	-	-	-	-	-	-	-	-
<b>Total Seguros de Personas</b>		<b>-</b>	<b>-</b>	<b>-</b>	<b>-</b>	<b>-</b>	<b>-</b>	<b>-</b>	<b>-</b>	<b>-</b>	<b>-</b>
Servicios de Pre-Pago	Salud o Enfermedad	-	-	-	-	-	-	-	-	-	-
	Defunción y/o Sepelio	-	-	-	-	-	-	-	-	-	-
<b>Total Servicios de Pre-Pago</b>		<b>-</b>	<b>-</b>	<b>-</b>	<b>-</b>	<b>-</b>	<b>-</b>	<b>-</b>	<b>-</b>	<b>-</b>	<b>-</b>
Seguros Previsionales	Riesgo Común	-	-	-	-	-	-	-	-	-	-
	Riesgo Profesional	-	-	-	-	-	-	-	-	-	-
	Riesgo Laboral	-	-	-	-	-	-	-	-	-	-
	Vitalicios	-	-	-	-	-	-	-	-	-	-
	Invalidez	-	-	-	-	-	-	-	-	-	-
	Muerte	-	-	-	-	-	-	-	-	-	-
	Gastos Funerarios	-	-	-	-	-	-	-	-	-	-
	Sistema de Reparto	-	-	-	-	-	-	-	-	-	-
<b>Total Seguros Previsionales</b>		<b>-</b>	<b>-</b>	<b>-</b>	<b>-</b>	<b>-</b>	<b>-</b>	<b>-</b>	<b>-</b>	<b>-</b>	<b>-</b>
<b>Total general</b>		<b>21,601</b>	<b>9</b>	<b>21,611</b>	<b>11,804</b>	<b>9,806</b>	<b>10,707</b>	<b>36</b>	<b>10,743</b>	<b>4,255</b>	<b>6,488</b>

**PRODUCCIÓN Y SINIESTROS  
POR MODALIDAD Y RAMO  
BISA SEGUROS Y REASEGUROS S.A.  
A Septiembre de 2009  
(En miles de Dólares estadounidenses)**

Modalidad	Ramo	Producción Directa Neta Anulaciones	Producción Aceptada en Reaseguro	Producción Total Suscrita	Producción Cedida a Reaseguro	Producción Neta Retenida	Siniestros Directos	Siniestros por Reaseguro Aceptado	Siniestros Totales	Siniestros Reembolsados por Reaseguro Cedido	Siniestros Neto Retenido
Seguros Generales	Incendio	7,578	142	7,720	7,267	453	2,039	-	2,039	1,780	259
	Robo	-	-	-	-	-	-	-	-	-	-
	Transportes	2,212	57	2,269	1,920	350	1,908	-	1,908	1,764	144
	Naves o Embarcaciones	24	-	24	18	6	-	-	-	-	-
	Automotores	5,482	-	5,482	138	5,344	3,243	-	3,243	72	3,172
	Aeronavegación	2,342	-	2,342	2,411	-69	1,252	-	1,252	1,236	16
	Ramos Técnicos	1,344	-	1,344	1,096	248	207	-	207	176	30
	Responsabilidad Civil	1,211	-	1,211	1,158	54	65	-	65	58	6
	Riesgos Varios Misceláneos	2,875	-	2,875	2,777	98	3,603	-	3,603	3,416	188
	Agropecuarios	-	-	-	-	-	-	-	-	-	-
	Salud o Enfermedad	4,498	-	4,498	78	4,420	2,698	-	2,698	100	2,598
	Accidentes Personales	770	-	770	629	141	206	-	206	188	18
<b>Total Seguros Generales</b>		<b>28,336</b>	<b>198</b>	<b>28,534</b>	<b>17,491</b>	<b>11,043</b>	<b>15,221</b>	<b>-</b>	<b>15,221</b>	<b>8,789</b>	<b>6,433</b>
Seguros de Fianzas	Seriedad de Propuesta	53	-	53	9	43	12	-	12	10	2
	Cumplimiento de Obra	118	-	118	64	54	21	-	21	36	-16
	Buena Ejecución de Obra	16	-	16	11	5	-	-	-	-	-
	Cumplimiento de Servicios	30	-	30	13	17	3	-	3	2	1
	Cumplimiento de Suministros	24	-	24	9	15	11	-	11	-	11
	Inversión de Anticipos	255	-	255	140	115	-	-	-	57	-57
	Fidelidad de Empleados	49	-	49	21	28	19	-	19	11	8
	Créditos	-	-	-	-	-	-	-	-	-	-
	Garantía de Cumplimiento de Obligaciones Aduaneras	64	-	64	44	21	-	-	-	-	-
	Cumplimiento de Obligaciones y/o Derechos Contractuales	14	-	14	6	8	-	-	-	-	-
<b>Total Seguros de Fianzas</b>		<b>622</b>	<b>-</b>	<b>622</b>	<b>316</b>	<b>305</b>	<b>65</b>	<b>-</b>	<b>65</b>	<b>117</b>	<b>-52</b>
Seguros Obligatorios	Accidentes de Tránsito	-	-	-	-	-	141	-	141	-	141
<b>Total Seguros Obligatorios</b>		<b>-</b>	<b>-</b>	<b>-</b>	<b>-</b>	<b>-</b>	<b>141</b>	<b>-</b>	<b>141</b>	<b>-</b>	<b>141</b>
Seguros de Personas	Vida Individual LP	-	-	-	-	-	-	-	-	-	-
	Vida Individual CP	-	-	-	-	-	-	-	-	-	-
	Rentas	-	-	-	-	-	-	-	-	-	-
	Defunción y/o Sepelio LP	-	-	-	-	-	-	-	-	-	-
	Defunción y/o Sepelio de CP	-	-	-	-	-	-	-	-	-	-
	Vida en Grupo de CP	-	-	-	-	-	-	-	-	-	-
	Salud o Enfermedad	-	-	-	-	-	-	-	-	-	-
	Desgravamen Hipotecario LP	-	-	-	-	-	-	-	-	-	-
	Desgravamen Hipotecario CP	-	-	-	-	-	-	-	-	-	-
	Accidentes Personales	-	-	-	-	-	-	-	-	-	-
<b>Total Seguros de Personas</b>		<b>-</b>	<b>-</b>	<b>-</b>	<b>-</b>	<b>-</b>	<b>-</b>	<b>-</b>	<b>-</b>	<b>-</b>	<b>-</b>
Servicios de Pre-Pago	Salud o Enfermedad	-	-	-	-	-	-	-	-	-	-
	Defunción y/o Sepelio	-	-	-	-	-	-	-	-	-	-
<b>Total Servicios de Pre-Pago</b>		<b>-</b>	<b>-</b>	<b>-</b>	<b>-</b>	<b>-</b>	<b>-</b>	<b>-</b>	<b>-</b>	<b>-</b>	<b>-</b>
Seguros Previsionales	Riesgo Común	-	-	-	-	-	-	-	-	-	-
	Riesgo Profesional	-	-	-	-	-	-	-	-	-	-
	Riesgo Laboral	-	-	-	-	-	-	-	-	-	-
	Vitalicios	-	-	-	-	-	-	-	-	-	-
	Invalidez	-	-	-	-	-	-	-	-	-	-
	Muerte	-	-	-	-	-	-	-	-	-	-
	Gastos Funerarios	-	-	-	-	-	-	-	-	-	-
	Sistema de Reparto	-	-	-	-	-	-	-	-	-	-
<b>Total Seguros Previsionales</b>		<b>-</b>	<b>-</b>	<b>-</b>	<b>-</b>	<b>-</b>	<b>-</b>	<b>-</b>	<b>-</b>	<b>-</b>	<b>-</b>
<b>Total general</b>		<b>28,958</b>	<b>198</b>	<b>29,156</b>	<b>17,808</b>	<b>11,348</b>	<b>15,427</b>	<b>-</b>	<b>15,427</b>	<b>8,905</b>	<b>6,522</b>

**POR MODALIDAD Y RAMO**  
**COMPAÑÍA DE SEGUROS Y REASEGUROS FORTALEZA S.A.**  
**A Septiembre de 2009**  
**(En miles de Dólares estadounidenses)**

Modalidad	Ramo	Producción Directa Neta Anulaciones	Producción Aceptada en Reaseguro	Producción Total Suscrita	Producción Cedida a Reaseguro	Producción Neta Retenida	Siniestros Directos	Siniestros por Reaseguro Aceptado	Siniestros Totales	Siniestros Reembolsados por Reaseguro Cedido	Siniestros Neto Retenido
<b>Seguros Generales</b>	Incendio	891	-	891	811	80	427	-	427	408	19
	Robo	16	-	16	8	8	2	-	2	1	1
	Transportes	183	-	183	128	55	68	-	68	51	17
	Naves o Embarcaciones	1	-	1	-	1	2	-	2	-	2
	Automotores	2,191	-	2,191	1,203	987	1,542	14	1,556	1,077	479
	Aeronavegación	22	-	22	18	4	-	-	-	-	-
	Ramos Técnicos	378	-	378	281	97	134	4	138	118	20
	Responsabilidad Civil	124	-	124	90	33	46	-	46	35	11
	Riesgos Varios Misceláneos	149	-	149	64	84	10	-	10	6	4
	Agropecuarios	-	-	-	-	-	-	-	-	-	-
	Salud o Enfermedad	-	-	-	-	-	-	-	-	-	-
	Accidentes Personales	197	-	197	128	69	104	-	104	82	22
<b>Total Seguros Generales</b>		<b>4,150</b>	<b>-</b>	<b>4,150</b>	<b>2,732</b>	<b>1,418</b>	<b>2,336</b>	<b>18</b>	<b>2,354</b>	<b>1,779</b>	<b>575</b>
<b>Seguros de Fianzas</b>	Seriedad de Propuesta	63	-	63	44	19	5	-	5	3	1
	Cumplimiento de Obra	607	-	607	485	121	-	-	-	-	-
	Buena Ejecución de Obra	92	-	92	66	27	-	-	-	-	-
	Cumplimiento de Servicios	60	-	60	43	18	1	-	1	1	0
	Cumplimiento de Suministros	23	-	23	16	7	-	-	-	-	-
	Inversión de Anticipos	926	-	926	704	222	-	-	-	-	-
	Fidelidad de Empleados	23	-	23	11	11	-	-	-	-	-
	Créditos	104	-	104	9	96	40	-	40	-	40
	Garantía de Cumplimiento de Obligaciones	-	-	-	-	-	-	-	-	-	-
	Aduaneras	97	-	97	69	28	-	-	-	-	-
<b>Total Seguros de Fianzas</b>	Cumplimiento de Obligaciones y/o Derechos Contractuales	433	-	433	387	46	-	-	-	-	-
		<b>2,429</b>	<b>-</b>	<b>2,429</b>	<b>1,834</b>	<b>595</b>	<b>46</b>	<b>-</b>	<b>46</b>	<b>4</b>	<b>42</b>
<b>Seguros Obligatorios</b>	Accidentes de Tránsito	-	-	-	-	-	162	-	162	-	162
<b>Total Seguros Obligatorios</b>		<b>-</b>	<b>-</b>	<b>-</b>	<b>-</b>	<b>-</b>	<b>162</b>	<b>-</b>	<b>162</b>	<b>-</b>	<b>162</b>
<b>Seguros de Personas</b>	Vida Individual LP	-	-	-	-	-	-	-	-	-	-
	Vida Individual CP	-	-	-	-	-	-	-	-	-	-
	Rentas	-	-	-	-	-	-	-	-	-	-
	Defunción y/o Sepelio LP	-	-	-	-	-	-	-	-	-	-
	Defunción y/o Sepelio de CP	-	-	-	-	-	-	-	-	-	-
	Vida en Grupo de CP	-	-	-	-	-	-	-	-	-	-
	Salud o Enfermedad	-	-	-	-	-	-	-	-	-	-
	Desgravamen Hipotecario LP	-	-	-	-	-	-	-	-	-	-
	Desgravamen Hipotecario CP	-	-	-	-	-	-	-	-	-	-
	Accidentes Personales	-	-	-	-	-	-	-	-	-	-
<b>Total Seguros de Personas</b>		<b>-</b>	<b>-</b>	<b>-</b>	<b>-</b>	<b>-</b>	<b>-</b>	<b>-</b>	<b>-</b>	<b>-</b>	<b>-</b>
<b>Servicios de Pre-Pago</b>	Salud o Enfermedad	-	-	-	-	-	-	-	-	-	-
	Defunción y/o Sepelio	-	-	-	-	-	-	-	-	-	-
<b>Total Servicios de Pre-Pago</b>		<b>-</b>	<b>-</b>	<b>-</b>	<b>-</b>	<b>-</b>	<b>-</b>	<b>-</b>	<b>-</b>	<b>-</b>	<b>-</b>
<b>Seguros Previsionales</b>	Riesgo Común	-	-	-	-	-	-	-	-	-	-
	Riesgo Profesional	-	-	-	-	-	-	-	-	-	-
	Riesgo Laboral	-	-	-	-	-	-	-	-	-	-
	Vitalicios	-	-	-	-	-	-	-	-	-	-
	Invalidez	-	-	-	-	-	-	-	-	-	-
	Muerte	-	-	-	-	-	-	-	-	-	-
	Gastos Funerarios	-	-	-	-	-	-	-	-	-	-
<b>Total Seguros Previsionales</b>	Sistema de Reparto	-	-	-	-	-	-	-	-	-	-
<b>Total general</b>		<b>6,579</b>	<b>-</b>	<b>6,579</b>	<b>4,567</b>	<b>2,012</b>	<b>2,544</b>	<b>18</b>	<b>2,562</b>	<b>1,783</b>	<b>779</b>

**PRODUCCIÓN Y SINIESTROS  
POR MODALIDAD Y RAMO  
SEGUROS Y REASEGUROS GENERALES 24 DE SEPTIEMBRE S.A.  
A Septiembre de 2009  
(En miles de Dólares estadounidenses)**

Modalidad	Ramo	Producción Directa Neta Anulaciones	Producción Aceptada en Reaseguro	Producción Total Suscrita	Producción Cedida a Reaseguro	Producción Neta Retenida	Siniestros Directos	Siniestros por Reaseguro Aceptado	Siniestros Totales	Siniestros Reembolsados por Reaseguro Cedido	Siniestros Neto Retenido
Seguros Generales	Incendio	0	-	0	-	0	-	-	-	-	-
	Robo	-	-	-	-	-	-	-	-	-	-
	Transportes	2	-	2	-	2	-	-	-	-	-
	Naves o Embarcaciones	-	-	-	-	-	-	-	-	-	-
	Automotores	26	-	26	-	26	18	-	18	-	18
	Aeronavegación	-	-	-	-	-	-	-	-	-	-
	Ramos Técnicos	5	-	5	-	5	-	-	-	-	-
	Responsabilidad Civil	6	-	6	-	6	-	-	-	-	-
	Riesgos Varios Misceláneos	-	-	-	-	-	-	-	-	-	-
	Agropecuarios	-	-	-	-	-	-	-	-	-	-
	Salud o Enfermedad	-	-	-	-	-	-	-	-	-	-
	Accidentes Personales	5	-	5	-	5	1	-	1	-	1
<b>Total Seguros Generales</b>		<b>44</b>	<b>-</b>	<b>44</b>	<b>-</b>	<b>44</b>	<b>19</b>	<b>-</b>	<b>19</b>	<b>-</b>	<b>19</b>
Seguros de Fianzas	Seriedad de Propuesta	114	-	114	106	9	0	-	0	0	0
	Cumplimiento de Obra	442	-	442	402	40	19	-	19	17	1
	Buena Ejecución de Obra	18	-	18	17	2	-	-	-	-	-
	Cumplimiento de Servicios	66	-	66	61	5	13	-	13	12	1
	Cumplimiento de Suministros	35	-	35	33	3	6	-	6	6	0
	Inversión de Anticipos	813	-	813	752	61	45	-	45	41	3
	Fidelidad de Empleados	6	-	6	-	6	-	-	-	-	-
	Créditos	-	-	-	-	-	-	-	-	-	-
	Garantía de Cumplimiento de Obligaciones Aduaneras	55	-	55	50	4	-	-	-	-	-
	Cumplimiento de Obligaciones y/o Derechos Contractuales	-	-	-	-	-	-	-	-	-	-
		-	-	-	-	-	-	-	-	-	-
<b>Total Seguros de Fianzas</b>		<b>1,550</b>	<b>-</b>	<b>1,550</b>	<b>1,421</b>	<b>129</b>	<b>83</b>	<b>-</b>	<b>83</b>	<b>76</b>	<b>6</b>
Seguros Obligatorios	Accidentes de Tránsito	-	-	-	-	-	-	-	-	-	-
<b>Total Seguros Obligatorios</b>		<b>-</b>	<b>-</b>	<b>-</b>	<b>-</b>	<b>-</b>	<b>-</b>	<b>-</b>	<b>-</b>	<b>-</b>	<b>-</b>
Seguros de Personas	Vida Individual LP	-	-	-	-	-	-	-	-	-	-
	Vida Individual CP	-	-	-	-	-	-	-	-	-	-
	Rentas	-	-	-	-	-	-	-	-	-	-
	Defunción y/o Sepelio LP	-	-	-	-	-	-	-	-	-	-
	Defunción y/o Sepelio de CP	-	-	-	-	-	-	-	-	-	-
	Vida en Grupo de CP	-	-	-	-	-	-	-	-	-	-
	Salud o Enfermedad	-	-	-	-	-	-	-	-	-	-
	Desgravamen Hipotecario LP	-	-	-	-	-	-	-	-	-	-
	Desgravamen Hipotecario CP	-	-	-	-	-	-	-	-	-	-
	Accidentes Personales	-	-	-	-	-	-	-	-	-	-
		-	-	-	-	-	-	-	-	-	-
<b>Total Seguros de Personas</b>		<b>-</b>	<b>-</b>	<b>-</b>	<b>-</b>	<b>-</b>	<b>-</b>	<b>-</b>	<b>-</b>	<b>-</b>	<b>-</b>
Servicios de Pre-Pago	Salud o Enfermedad	-	-	-	-	-	-	-	-	-	-
	Defunción y/o Sepelio	-	-	-	-	-	-	-	-	-	-
<b>Total Servicios de Pre-Pago</b>		<b>-</b>	<b>-</b>	<b>-</b>	<b>-</b>	<b>-</b>	<b>-</b>	<b>-</b>	<b>-</b>	<b>-</b>	<b>-</b>
Seguros Previsionales	Riesgo Común	-	-	-	-	-	-	-	-	-	-
	Riesgo Profesional	-	-	-	-	-	-	-	-	-	-
	Riesgo Laboral	-	-	-	-	-	-	-	-	-	-
	Vitalicios	-	-	-	-	-	-	-	-	-	-
	Invalidez	-	-	-	-	-	-	-	-	-	-
	Muerte	-	-	-	-	-	-	-	-	-	-
	Gastos Funerarios	-	-	-	-	-	-	-	-	-	-
	Sistema de Reparto	-	-	-	-	-	-	-	-	-	-
<b>Total Seguros Previsionales</b>		<b>-</b>	<b>-</b>	<b>-</b>	<b>-</b>	<b>-</b>	<b>-</b>	<b>-</b>	<b>-</b>	<b>-</b>	<b>-</b>
<b>Total general</b>		<b>1,593</b>	<b>-</b>	<b>1,593</b>	<b>1,421</b>	<b>173</b>	<b>102</b>	<b>-</b>	<b>102</b>	<b>76</b>	<b>25</b>

**PRODUCCIÓN Y SINIESTROS  
POR MODALIDAD Y RAMO  
LATINA SEGUROS PATRIMONIALES S.A.  
A Septiembre de 2009  
(En miles de Dólares estadounidenses)**

Modalidad	Ramo	Producción Directa Neta Anulaciones	Producción Aceptada en Reaseguro	Producción Total Suscrita	Producción Cedida a Reaseguro	Producción Neta Retenida	Siniestros Directos	Siniestros por Reaseguro Aceptado	Siniestros Totales	Siniestros Reembolsados por Reaseguro Cedido	Siniestros Neto Retenido
<b>Seguros Generales</b>	Incendio	2,252	-	2,252	2,087	165	148	-	148	125	23
	Robo	52	-	52	20	31	23	-	23	2	21
	Transportes	454	-	454	436	17	230	-	230	207	23
	Naves o Embarcaciones	7	-	7	-	7	7	-	7	-	7
	Automotores	1,188	-	1,188	588	600	727	-	727	389	338
	Aeronavegación	805	-	805	769	36	38	-	38	37	1
	Ramos Técnicos	307	-	307	238	69	5	-	5	12	-6
	Responsabilidad Civil	233	-	233	201	32	25	-	25	19	5
	Riesgos Varios Misceláneos	361	-	361	237	124	154	-	154	125	29
	Agropecuarios	-	-	-	-	-	-	-	-	-	-
	Salud o Enfermedad	-	-	-	-	-	-	-	-	-	-
	Accidentes Personales	173	-	173	115	58	52	-	52	36	17
<b>Total Seguros Generales</b>		<b>5,831</b>	<b>-</b>	<b>5,831</b>	<b>4,691</b>	<b>1,140</b>	<b>1,409</b>	<b>-</b>	<b>1,409</b>	<b>951</b>	<b>458</b>
<b>Seguros de Fianzas</b>	Seriedad de Propuesta	3	-	3	2	1	-	-	-	-	-
	Cumplimiento de Obra	6	-	6	5	1	-	-	-	-	-
	Buena Ejecución de Obra	3	-	3	2	1	-	-	-	-	-
	Cumplimiento de Servicios	11	-	11	8	3	-	-	-	-	-
	Cumplimiento de Suministros	1	-	1	1	0	-	-	-	-	-
	Inversión de Anticipos	28	-	28	24	4	-	-	-	-	-
	Fidelidad de Empleados	9	-	9	5	4	1	-	1	-	1
	Créditos	-	-	-	-	-	-	-	-	-	-
	Garantía de Cumplimiento de Obligaciones Aduaneras	1	-	1	1	0	-	-	-	-	-
	Cumplimiento de Obligaciones y/o Derechos Contractuales	0	-	0	0	0	-	-	-	-	-
		<b>63</b>	<b>-</b>	<b>63</b>	<b>49</b>	<b>14</b>	<b>1</b>	<b>-</b>	<b>1</b>	<b>-</b>	<b>1</b>
<b>Total Seguros de Fianzas</b>		<b>63</b>	<b>-</b>	<b>63</b>	<b>49</b>	<b>14</b>	<b>1</b>	<b>-</b>	<b>1</b>	<b>-</b>	<b>1</b>
<b>Seguros Obligatorios</b>	Accidentes de Tránsito	-	-	-	-	-	7	-	7	-	7
<b>Total Seguros Obligatorios</b>		<b>-</b>	<b>-</b>	<b>-</b>	<b>-</b>	<b>-</b>	<b>7</b>	<b>-</b>	<b>7</b>	<b>-</b>	<b>7</b>
<b>Seguros de Personas</b>	Vida Individual LP	-	-	-	-	-	-	-	-	-	-
	Vida Individual CP	-	-	-	-	-	-	-	-	-	-
	Rentas	-	-	-	-	-	-	-	-	-	-
	Defunción y/o Sepelio LP	-	-	-	-	-	-	-	-	-	-
	Defunción y/o Sepelio de CP	-	-	-	-	-	-	-	-	-	-
	Vida en Grupo de CP	-	-	-	-	-	-	-	-	-	-
	Salud o Enfermedad	-	-	-	-	-	-	-	-	-	-
	Desgravamen Hipotecario LP	-	-	-	-	-	-	-	-	-	-
	Desgravamen Hipotecario CP	-	-	-	-	-	-	-	-	-	-
	Accidentes Personales	-	-	-	-	-	-	-	-	-	-
		<b>-</b>	<b>-</b>	<b>-</b>	<b>-</b>	<b>-</b>	<b>-</b>	<b>-</b>	<b>-</b>	<b>-</b>	<b>-</b>
<b>Total Seguros de Personas</b>		<b>-</b>	<b>-</b>	<b>-</b>	<b>-</b>	<b>-</b>	<b>-</b>	<b>-</b>	<b>-</b>	<b>-</b>	<b>-</b>
<b>Servicios de Pre-Pago</b>	Salud o Enfermedad	-	-	-	-	-	-	-	-	-	-
	Defunción y/o Sepelio	-	-	-	-	-	-	-	-	-	-
<b>Total Servicios de Pre-Pago</b>		<b>-</b>	<b>-</b>	<b>-</b>	<b>-</b>	<b>-</b>	<b>-</b>	<b>-</b>	<b>-</b>	<b>-</b>	<b>-</b>
<b>Seguros Previsionales</b>	Riesgo Común	-	-	-	-	-	-	-	-	-	-
	Riesgo Profesional	-	-	-	-	-	-	-	-	-	-
	Riesgo Laboral	-	-	-	-	-	-	-	-	-	-
	Vitalicios	-	-	-	-	-	-	-	-	-	-
	Invalidez	-	-	-	-	-	-	-	-	-	-
	Muerte	-	-	-	-	-	-	-	-	-	-
	Gastos Funerarios	-	-	-	-	-	-	-	-	-	-
	Sistema de Reparto	-	-	-	-	-	-	-	-	-	-
<b>Total Seguros Previsionales</b>		<b>-</b>	<b>-</b>	<b>-</b>	<b>-</b>	<b>-</b>	<b>-</b>	<b>-</b>	<b>-</b>	<b>-</b>	<b>-</b>
<b>Total general</b>		<b>5,894</b>	<b>-</b>	<b>5,894</b>	<b>4,740</b>	<b>1,154</b>	<b>1,417</b>	<b>-</b>	<b>1,417</b>	<b>951</b>	<b>466</b>

**PRODUCCIÓN Y SINIESTROS  
POR MODALIDAD Y RAMO  
BUPA INSURANCE (BOLIVIA) S.A.  
A Septiembre de 2009  
(En miles de Dólares estadounidenses)**

Modalidad	Ramo	Producción Directa Neta Anulaciones	Producción Aceptada en Reaseguro	Producción Total Suscrita	Producción Cedida a Reaseguro	Producción Neta Retenida	Siniestros Directos	Siniestros por Reaseguro Aceptado	Siniestros Totales	Siniestros Reembolsados por Reaseguro Cedido	Siniestros Neto Retenido
Seguros Generales	Incendio	-	-	-	-	-	-	-	-	-	-
	Robo	-	-	-	-	-	-	-	-	-	-
	Transportes	-	-	-	-	-	-	-	-	-	-
	Naves o Embarcaciones	-	-	-	-	-	-	-	-	-	-
	Automotores	-	-	-	-	-	-	-	-	-	-
	Aeronavegación	-	-	-	-	-	-	-	-	-	-
	Ramos Técnicos	-	-	-	-	-	-	-	-	-	-
	Responsabilidad Civil	-	-	-	-	-	-	-	-	-	-
	Riesgos Varios Misceláneos	-	-	-	-	-	-	-	-	-	-
	Agropecuarios	-	-	-	-	-	-	-	-	-	-
	Salud o Enfermedad	-	-	-	-	-	-	-	-	-	-
	Accidentes Personales	-	-	-	-	-	-	-	-	-	-
<b>Total Seguros Generales</b>		-	-	-	-	-	-	-	-	-	-
Seguros de Fianzas	Seriedad de Propuesta	-	-	-	-	-	-	-	-	-	-
	Cumplimiento de Obra	-	-	-	-	-	-	-	-	-	-
	Buena Ejecución de Obra	-	-	-	-	-	-	-	-	-	-
	Cumplimiento de Servicios	-	-	-	-	-	-	-	-	-	-
	Cumplimiento de Suministros	-	-	-	-	-	-	-	-	-	-
	Inversión de Anticipos	-	-	-	-	-	-	-	-	-	-
	Fidelidad de Empleados	-	-	-	-	-	-	-	-	-	-
	Créditos	-	-	-	-	-	-	-	-	-	-
	Garantía de Cumplimiento de Obligaciones	-	-	-	-	-	-	-	-	-	-
	Aduaneras	-	-	-	-	-	-	-	-	-	-
	Cumplimiento de Obligaciones y/o Derechos Contractuales	-	-	-	-	-	-	-	-	-	-
<b>Total Seguros de Fianzas</b>		-	-	-	-	-	-	-	-	-	-
Seguros Obligatorios	Accidentes de Tránsito	-	-	-	-	-	-	-	-	-	-
<b>Total Seguros Obligatorios</b>		-	-	-	-	-	-	-	-	-	-
Seguros de Personas	Vida Individual LP	-	-	-	-	-	-	-	-	-	-
	Vida Individual CP	-	-	-	-	-	-	-	-	-	-
	Rentas	-	-	-	-	-	-	-	-	-	-
	Defunción y/o Sepelio LP	-	-	-	-	-	-	-	-	-	-
	Defunción y/o Sepelio de CP	-	-	-	-	-	-	-	-	-	-
	Vida en Grupo de CP	-	-	-	-	-	-	-	-	-	-
	Salud o Enfermedad	2,150	-	2,150	1,471	679	784	-	784	533	251
	Desgravamen Hipotecario LP	-	-	-	-	-	-	-	-	-	-
	Desgravamen Hipotecario CP	-	-	-	-	-	-	-	-	-	-
	Accidentes Personales	-	-	-	-	-	-	-	-	-	-
<b>Total Seguros de Personas</b>		2,150	-	2,150	1,471	679	784	-	784	533	251
Servicios de Pre-Pago	Salud o Enfermedad	-	-	-	-	-	-	-	-	-	-
	Defunción y/o Sepelio	-	-	-	-	-	-	-	-	-	-
<b>Total Servicios de Pre-Pago</b>		-	-	-	-	-	-	-	-	-	-
Seguros Previsionales	Riesgo Común	-	-	-	-	-	-	-	-	-	-
	Riesgo Profesional	-	-	-	-	-	-	-	-	-	-
	Riesgo Laboral	-	-	-	-	-	-	-	-	-	-
	Vitalicios	-	-	-	-	-	-	-	-	-	-
	Invalidez	-	-	-	-	-	-	-	-	-	-
	Muerte	-	-	-	-	-	-	-	-	-	-
	Gastos Funerarios	-	-	-	-	-	-	-	-	-	-
	Sistema de Reparto	-	-	-	-	-	-	-	-	-	-
<b>Total Seguros Previsionales</b>		-	-	-	-	-	-	-	-	-	-
<b>Total general</b>		2,150	-	2,150	1,471	679	784	-	784	533	251



**PRODUCCIÓN Y SINIESTROS  
POR MODALIDAD Y RAMO  
LA VITALICIA SEGUROS Y REASEGUROS DE VIDA S.A.  
A Septiembre de 2009  
(En miles de Dólares estadounidenses)**

Modalidad	Ramo	Producción Directa Neta Anulaciones	Producción Aceptada en Reaseguro	Producción Total Suscrita	Producción Cedida a Reaseguro	Producción Neta Retenida	Siniestros Directos	Siniestros por Reaseguro Aceptado	Siniestros Totales	Siniestros Reembolsados por Reaseguro Cedido	Siniestros Neto Retenido
<b>Seguros Generales</b>	Incendio	-	-	-	-	-	-	-	-	-	-
	Robo	-	-	-	-	-	-	-	-	-	-
	Transportes	-	-	-	-	-	-	-	-	-	-
	Naves o Embarcaciones	-	-	-	-	-	-	-	-	-	-
	Automotores	-	-	-	-	-	-	-	-	-	-
	Aeronavegación	-	-	-	-	-	-	-	-	-	-
	Ramos Técnicos	-	-	-	-	-	-	-	-	-	-
	Responsabilidad Civil	-	-	-	-	-	-	-	-	-	-
	Riesgos Varios Misceláneos	-	-	-	-	-	-	-	-	-	-
	Agropecuarios	-	-	-	-	-	-	-	-	-	-
	Salud o Enfermedad	-	-	-	-	-	-	-	-	-	-
	Accidentes Personales	-	-	-	-	-	-	-	-	-	-
<b>Total Seguros Generales</b>		-	-	-	-	-	-	-	-	-	-
<b>Seguros de Fianzas</b>	Seriedad de Propuesta	-	-	-	-	-	-	-	-	-	-
	Cumplimiento de Obra	-	-	-	-	-	-	-	-	-	-
	Buena Ejecución de Obra	-	-	-	-	-	-	-	-	-	-
	Cumplimiento de Servicios	-	-	-	-	-	-	-	-	-	-
	Cumplimiento de Suministros	-	-	-	-	-	-	-	-	-	-
	Inversión de Anticipos	-	-	-	-	-	-	-	-	-	-
	Fidelidad de Empleados	-	-	-	-	-	-	-	-	-	-
	Créditos	-	-	-	-	-	-	-	-	-	-
	Garantía de Cumplimiento de Obligaciones	-	-	-	-	-	-	-	-	-	-
	Aduaneras	-	-	-	-	-	-	-	-	-	-
	Cumplimiento de Obligaciones y/o Derechos Contractuales	-	-	-	-	-	-	-	-	-	-
<b>Total Seguros de Fianzas</b>		-	-	-	-	-	-	-	-	-	-
<b>Seguros Obligatorios</b>	Accidentes de Tránsito	-	-	-	-	-	-	-	-	-	-
<b>Total Seguros Obligatorios</b>		-	-	-	-	-	-	-	-	-	-
<b>Seguros de Personas</b>	Vida Individual LP	4,857	-	4,857	531	4,327	316	-	316	88	228
	Vida Individual CP	215	-	215	27	188	-	-	-	-	-
	Rentas	-	-	-	-	-	-	-	-	-	-
	Defunción y/o Sepelio LP	-	-	-	-	-	-	-	-	-	-
	Defunción y/o Sepelio de CP	-	-	-	-	-	-	-	-	-	-
	Vida en Grupo de CP	273	1	274	129	145	113	1	113	43	70
	Salud o Enfermedad	-	-	-	-	-	-	-	-	-	-
	Desgravamen Hipotecario LP	-	-	-	-	-	-	-	-	-	-
	Desgravamen Hipotecario CP	1,094	-	1,094	539	555	248	1	249	37	213
	Accidentes Personales	67	1	68	28	39	23	-	23	2	21
<b>Total Seguros de Personas</b>		6,507	2	6,509	1,255	5,254	699	1	701	169	532
<b>Servicios de Pre-Pago</b>	Salud o Enfermedad	-	-	-	-	-	-	-	-	-	-
	Defunción y/o Sepelio	-	-	-	-	-	-	-	-	-	-
<b>Total Servicios de Pre-Pago</b>		-	-	-	-	-	-	-	-	-	-
<b>Seguros Previsionales</b>	Riesgo Común	734	-	734	116	618	-	-	-	-	-
	Riesgo Profesional	737	-	737	111	626	-	-	-	-	-
	Riesgo Laboral	-	-	-	-	-	-	-	-	-	-
	Vitalicios	2,071	-	2,071	-	2,071	980	-	980	-	980
	Invalidez	-	-	-	-	-	5,181	-	5,181	69	5,112
	Muerte	-	-	-	-	-	12,507	-	12,507	102	12,405
	Gastos Funerarios	-	-	-	-	-	2	-	2	-	2
	Sistema de Reparto	-	-	-	-	-	-	-	-	-	-
<b>Total Seguros Previsionales</b>		3,541	-	3,541	227	3,314	18,670	-	18,670	171	18,499
<b>Total general</b>		10,048	2	10,050	1,482	8,568	19,370	1	19,371	339	19,032

**PRODUCCIÓN Y SINIESTROS  
POR MODALIDAD Y RAMO  
ZURICH BOLIVIANA SEGUROS PERSONALES S.A.  
A Septiembre de 2009  
(En miles de Dólares estadounidenses)**

Modalidad	Ramo	Producción Directa Neta Anulaciones	Producción Aceptada en Reaseguro	Producción Total Suscrita	Producción Cedida a Reaseguro	Producción Neta Retenida	Siniestros Directos	Siniestros por Reaseguro Aceptado	Siniestros Totales	Siniestros Reembolsados por Reaseguro Cedido	Siniestros Neto Retenido
<b>Seguros Generales</b>	Incendio	-	-	-	-	-	-	-	-	-	-
	Robo	-	-	-	-	-	-	-	-	-	-
	Transportes	-	-	-	-	-	-	-	-	-	-
	Naves o Embarcaciones	-	-	-	-	-	-	-	-	-	-
	Automotores	-	-	-	-	-	-	-	-	-	-
	Aeronavegación	-	-	-	-	-	-	-	-	-	-
	Ramos Técnicos	-	-	-	-	-	-	-	-	-	-
	Responsabilidad Civil	-	-	-	-	-	-	-	-	-	-
	Riesgos Varios Misceláneos	-	-	-	-	-	-	-	-	-	-
	Agropecuarios	-	-	-	-	-	-	-	-	-	-
	Salud o Enfermedad	-	-	-	-	-	-	-	-	-	-
	Accidentes Personales	-	-	-	-	-	-	-	-	-	-
<b>Total Seguros Generales</b>		-	-	-	-	-	-	-	-	-	-
<b>Seguros de Fianzas</b>	Seriedad de Propuesta	-	-	-	-	-	-	-	-	-	-
	Cumplimiento de Obra	-	-	-	-	-	-	-	-	-	-
	Buena Ejecución de Obra	-	-	-	-	-	-	-	-	-	-
	Cumplimiento de Servicios	-	-	-	-	-	-	-	-	-	-
	Cumplimiento de Suministros	-	-	-	-	-	-	-	-	-	-
	Inversión de Anticipos	-	-	-	-	-	-	-	-	-	-
	Fidelidad de Empleados	-	-	-	-	-	-	-	-	-	-
	Créditos	-	-	-	-	-	-	-	-	-	-
	Garantía de Cumplimiento de Obligaciones	-	-	-	-	-	-	-	-	-	-
	Aduaneras	-	-	-	-	-	-	-	-	-	-
	Cumplimiento de Obligaciones y/o Derechos Contractuales	-	-	-	-	-	-	-	-	-	-
<b>Total Seguros de Fianzas</b>		-	-	-	-	-	-	-	-	-	-
<b>Seguros Obligatorios</b>	Accidentes de Tránsito	-	-	-	-	-	-	-	-	-	-
<b>Total Seguros Obligatorios</b>		-	-	-	-	-	-	-	-	-	-
<b>Seguros de Personas</b>	Vida Individual LP	352	-	352	31	321	9	-	9	2	7
	Vida Individual CP	-	-	-	-	-	-	-	-	-	-
	Rentas	-	-	-	-	-	-	-	-	-	-
	Defunción y/o Sepelio LP	1	-	1	-	1	-	-	-	-	-
	Defunción y/o Sepelio de CP	-	-	-	-	-	-	-	-	-	-
	Vida en Grupo de CP	1,396	-	1,396	231	1,165	270	-	270	57	213
	Salud o Enfermedad	-	-	-	-	-	-	-	-	-	-
	Desgravamen Hipotecario LP	-	-	-	-	-	-	-	-	-	-
	Desgravamen Hipotecario CP	3,475	25	3,500	555	2,945	1,133	-	1,133	217	916
	Accidentes Personales	1,284	32	1,315	143	1,173	383	-	383	66	317
<b>Total Seguros de Personas</b>		6,508	57	6,565	960	5,605	1,794	-	1,794	342	1,452
<b>Servicios de Pre-Pago</b>	Salud o Enfermedad	-	-	-	-	-	-	-	-	-	-
	Defunción y/o Sepelio	-	-	-	-	-	-	-	-	-	-
<b>Total Servicios de Pre-Pago</b>		-	-	-	-	-	-	-	-	-	-
<b>Seguros Previsionales</b>	Riesgo Común	-	-	-	-	-	-	-	-	-	-
	Riesgo Profesional	-	-	-	-	-	-	-	-	-	-
	Riesgo Laboral	-	-	-	-	-	-	-	-	-	-
	Vitalicios	-	-	-	-	-	-	-	-	-	-
	Invalidez	-	-	-	-	-	-	-	-	-	-
	Muerte	-	-	-	-	-	-	-	-	-	-
	Gastos Funerarios	-	-	-	-	-	-	-	-	-	-
	Sistema de Reparto	-	-	-	-	-	-	-	-	-	-
<b>Total Seguros Previsionales</b>		-	-	-	-	-	-	-	-	-	-
<b>Total general</b>		6,508	57	6,565	960	5,605	1,794	-	1,794	342	1,452

**PRODUCCIÓN Y SINIESTROS  
POR MODALIDAD Y RAMO  
SEGUROS PROVIDA S.A.  
A Septiembre de 2009**

(En miles de Dólares estadounidenses)

Modalidad	Ramo	Producción Directa Neta Anulaciones	Producción Aceptada en Reaseguro	Producción Total Suscrita	Producción Cedida a Reaseguro	Producción Neta Retenida	Siniestros Directos	Siniestros por Reaseguro Aceptado	Siniestros Totales	Siniestros Reembolsados por Reaseguro Cedido	Siniestros Neto Retenido
Seguros Generales	Incendio	-	-	-	-	-	-	-	-	-	-
	Robo	-	-	-	-	-	-	-	-	-	-
	Transportes	-	-	-	-	-	-	-	-	-	-
	Naves o Embarcaciones	-	-	-	-	-	-	-	-	-	-
	Automotores	-	-	-	-	-	-	-	-	-	-
	Aeronavegación	-	-	-	-	-	-	-	-	-	-
	Ramos Técnicos	-	-	-	-	-	-	-	-	-	-
	Responsabilidad Civil	-	-	-	-	-	-	-	-	-	-
	Riesgos Varios Misceláneos	-	-	-	-	-	-	-	-	-	-
	Agropecuarios	-	-	-	-	-	-	-	-	-	-
	Salud o Enfermedad	-	-	-	-	-	-	-	-	-	-
	Accidentes Personales	-	-	-	-	-	-	-	-	-	-
<b>Total Seguros Generales</b>		-	-	-	-	-	-	-	-	-	-
Seguros de Fianzas	Seriedad de Propuesta	-	-	-	-	-	-	-	-	-	-
	Cumplimiento de Obra	-	-	-	-	-	-	-	-	-	-
	Buena Ejecución de Obra	-	-	-	-	-	-	-	-	-	-
	Cumplimiento de Servicios	-	-	-	-	-	-	-	-	-	-
	Cumplimiento de Suministros	-	-	-	-	-	-	-	-	-	-
	Inversión de Anticipos	-	-	-	-	-	-	-	-	-	-
	Fidelidad de Empleados	-	-	-	-	-	-	-	-	-	-
	Créditos	-	-	-	-	-	-	-	-	-	-
	Garantía de Cumplimiento de Obligaciones	-	-	-	-	-	-	-	-	-	-
	Aduaneras	-	-	-	-	-	-	-	-	-	-
	Cumplimiento de Obligaciones y/o Derechos	-	-	-	-	-	-	-	-	-	-
	Contractuales	-	-	-	-	-	-	-	-	-	-
<b>Total Seguros de Fianzas</b>		-	-	-	-	-	-	-	-	-	-
Seguros Obligatorios	Accidentes de Tránsito	-	-	-	-	-	-	-	-	-	-
<b>Total Seguros Obligatorios</b>		-	-	-	-	-	-	-	-	-	-
Seguros de Personas	Vida Individual LP	-	-	-	-	-	-	-	-	-	-
	Vida Individual CP	3	-	3	2	2	-	-	-	-	-
	Rentas	-	-	-	-	-	-	-	-	-	-
	Defunción y/o Sepelio LP	-	-	-	-	-	-	-	-	-	-
	Defunción y/o Sepelio de CP	-	-	-	-	-	-	-	-	-	-
	Vida en Grupo de CP	230	-	230	117	113	93	-	93	39	54
	Salud o Enfermedad	-	-	-	-	-	-	-	-	-	-
	Desgravamen Hipotecario LP	-	-	-	-	-	-	-	-	-	-
	Desgravamen Hipotecario CP	17	58	76	50	25	0	15	15	12	3
	Accidentes Personales	71	-	71	46	24	58	-	58	9	49
<b>Total Seguros de Personas</b>		321	58	380	216	164	151	15	166	60	106
Servicios de Pre-Pago	Salud o Enfermedad	-	-	-	-	-	-	-	-	-	-
	Defunción y/o Sepelio	-	-	-	-	-	-	-	-	-	-
<b>Total Servicios de Pre-Pago</b>		-	-	-	-	-	-	-	-	-	-
Seguros Previsionales	Riesgo Común	55	-	55	-	55	-	-	-	-	-
	Riesgo Profesional	54	-	54	-	54	-	-	-	-	-
	Riesgo Laboral	-	-	-	-	-	-	-	-	-	-
	Vitalicios	1,502	-	1,502	-	1,502	196	-	196	-	196
	Invalidez	-	-	-	-	-	1,562	-	1,562	-	1,562
	Muerte	-	-	-	-	-	3,638	-	3,638	-	3,638
	Gastos Funerarios	-	-	-	-	-	0	-	0	-	0
	Sistema de Reparto	-	-	-	-	-	-	-	-	-	-
		-	-	-	-	-	-	-	-	-	-
<b>Total Seguros Previsionales</b>		1,611	-	1,611	-	1,611	5,397	-	5,397	-	5,397
<b>Total general</b>		1,932	58	1,991	216	1,775	5,548	15	5,563	60	5,503

**PRODUCCIÓN Y SINIESTROS  
POR MODALIDAD Y RAMO  
NACIONAL VIDA SEGUROS DE PERSONAS S.A.  
A Septiembre de 2009  
(En miles de Dólares estadounidenses)**

Modalidad	Ramo	Producción Directa Neta Anulaciones	Producción Aceptada en Reaseguro	Producción Total Suscrita	Producción Cedida a Reaseguro	Producción Neta Retenida	Siniestros Directos	Siniestros por Reaseguro Aceptado	Siniestros Totales	Siniestros Reembolsados por Reaseguro Cedido	Siniestros Neto Retenido
<b>Seguros Generales</b>	Incendio	-	-	-	-	-	-	-	-	-	-
	Robo	-	-	-	-	-	-	-	-	-	-
	Transportes	-	-	-	-	-	-	-	-	-	-
	Naves o Embarcaciones	-	-	-	-	-	-	-	-	-	-
	Automotores	-	-	-	-	-	-	-	-	-	-
	Aeronavegación	-	-	-	-	-	-	-	-	-	-
	Ramos Técnicos	-	-	-	-	-	-	-	-	-	-
	Responsabilidad Civil	-	-	-	-	-	-	-	-	-	-
	Riesgos Varios Misceláneos	-	-	-	-	-	-	-	-	-	-
	Agropecuarios	-	-	-	-	-	-	-	-	-	-
	Salud o Enfermedad	-	-	-	-	-	-	-	-	-	-
	Accidentes Personales	-	-	-	-	-	-	-	-	-	-
<b>Total Seguros Generales</b>		-	-	-	-	-	-	-	-	-	-
<b>Seguros de Fianzas</b>	Seriedad de Propuesta	-	-	-	-	-	-	-	-	-	-
	Cumplimiento de Obra	-	-	-	-	-	-	-	-	-	-
	Buena Ejecución de Obra	-	-	-	-	-	-	-	-	-	-
	Cumplimiento de Servicios	-	-	-	-	-	-	-	-	-	-
	Cumplimiento de Suministros	-	-	-	-	-	-	-	-	-	-
	Inversión de Anticipos	-	-	-	-	-	-	-	-	-	-
	Fidelidad de Empleados	-	-	-	-	-	-	-	-	-	-
	Créditos	-	-	-	-	-	-	-	-	-	-
	Garantía de Cumplimiento de Obligaciones	-	-	-	-	-	-	-	-	-	-
	Aduaneras	-	-	-	-	-	-	-	-	-	-
	Cumplimiento de Obligaciones y/o Derechos Contractuales	-	-	-	-	-	-	-	-	-	-
<b>Total Seguros de Fianzas</b>		-	-	-	-	-	-	-	-	-	-
<b>Seguros Obligatorios</b>	Accidentes de Tránsito	-	-	-	-	-	-	-	-	-	-
<b>Total Seguros Obligatorios</b>		-	-	-	-	-	-	-	-	-	-
<b>Seguros de Personas</b>	Vida Individual LP	4,003	-	4,003	476	3,527	225	-	225	178	47
	Vida Individual CP	315	-	315	53	263	26	-	26	9	17
	Rentas	-	-	-	-	-	-	-	-	-	-
	Defunción y/o Sepelio LP	-	-	-	-	-	-	-	-	-	-
	Defunción y/o Sepelio de CP	-	-	-	-	-	89	-	89	-	89
	Vida en Grupo de CP	355	-	355	140	214	223	-	223	171	52
	Salud o Enfermedad	272	-	272	155	116	185	-	185	66	119
	Desgravamen Hipotecario LP	-	-	-	-	-	-	-	-	-	-
	Desgravamen Hipotecario CP	5,898	-	5,898	1,770	4,128	1,436	-	1,436	1,165	271
	Accidentes Personales	199	11	210	209	1	218	-	218	174	44
<b>Total Seguros de Personas</b>		11,042	11	11,053	2,803	8,250	2,403	-	2,403	1,763	640
<b>Servicios de Pre-Pago</b>	Salud o Enfermedad	-	-	-	-	-	-	-	-	-	-
	Defunción y/o Sepelio	-	-	-	-	-	-	-	-	-	-
<b>Total Servicios de Pre-Pago</b>		-	-	-	-	-	-	-	-	-	-
<b>Seguros Previsionales</b>	Riesgo Común	-	-	-	-	-	-	-	-	-	-
	Riesgo Profesional	-	-	-	-	-	-	-	-	-	-
	Riesgo Laboral	-	-	-	-	-	-	-	-	-	-
	Vitalicios	-	-	-	-	-	-	-	-	-	-
	Invalidez	-	-	-	-	-	-	-	-	-	-
	Muerte	-	-	-	-	-	-	-	-	-	-
	Gastos Funerarios	-	-	-	-	-	-	-	-	-	-
	Sistema de Reparto	-	-	-	-	-	-	-	-	-	-
<b>Total Seguros Previsionales</b>		-	-	-	-	-	-	-	-	-	-
<b>Total general</b>		11,042	11	11,053	2,803	8,250	2,403	-	2,403	1,763	640

**PRODUCCIÓN Y SINIESTROS  
POR MODALIDAD Y RAMO  
ALIANZA VIDA DE SEGUROS Y REASEGUROS S.A.  
A Septiembre de 2009  
(En miles de Dólares estadounidenses)**

Modalidad	Ramo	Producción Directa Neta Anulaciones	Producción Aceptada en Reaseguro	Producción Total Suscrita	Producción Cedida a Reaseguro	Producción Neta Retenida	Siniestros Directos	Siniestros por Reaseguro Aceptado	Siniestros Totales	Siniestros Reembolsados por Reaseguro Cedido	Siniestros Neto Retenido
<b>Seguros Generales</b>	Incendio	-	-	-	-	-	-	-	-	-	-
	Robo	-	-	-	-	-	-	-	-	-	-
	Transportes	-	-	-	-	-	-	-	-	-	-
	Naves o Embarcaciones	-	-	-	-	-	-	-	-	-	-
	Automotores	-	-	-	-	-	-	-	-	-	-
	Aeronavegación	-	-	-	-	-	-	-	-	-	-
	Ramos Técnicos	-	-	-	-	-	-	-	-	-	-
	Responsabilidad Civil	-	-	-	-	-	-	-	-	-	-
	Riesgos Varios Misceláneos	-	-	-	-	-	-	-	-	-	-
	Agropecuarios	-	-	-	-	-	-	-	-	-	-
	Salud o Enfermedad	-	-	-	-	-	-	-	-	-	-
	Accidentes Personales	-	-	-	-	-	-	-	-	-	-
<b>Total Seguros Generales</b>		-	-	-	-	-	-	-	-	-	-
<b>Seguros de Fianzas</b>	Seriedad de Propuesta	-	-	-	-	-	-	-	-	-	-
	Cumplimiento de Obra	-	-	-	-	-	-	-	-	-	-
	Buena Ejecución de Obra	-	-	-	-	-	-	-	-	-	-
	Cumplimiento de Servicios	-	-	-	-	-	-	-	-	-	-
	Cumplimiento de Suministros	-	-	-	-	-	-	-	-	-	-
	Inversión de Anticipos	-	-	-	-	-	-	-	-	-	-
	Fidelidad de Empleados	-	-	-	-	-	-	-	-	-	-
	Créditos	-	-	-	-	-	-	-	-	-	-
	Garantía de Cumplimiento de Obligaciones	-	-	-	-	-	-	-	-	-	-
	Aduaneras	-	-	-	-	-	-	-	-	-	-
	Cumplimiento de Obligaciones y/o Derechos Contractuales	-	-	-	-	-	-	-	-	-	-
<b>Total Seguros de Fianzas</b>		-	-	-	-	-	-	-	-	-	-
<b>Seguros Obligatorios</b>	Accidentes de Tránsito	-	-	-	-	-	-	-	-	-	-
<b>Total Seguros Obligatorios</b>		-	-	-	-	-	-	-	-	-	-
<b>Seguros de Personas</b>	Vida Individual LP	-	-	-	-	-	-	-	-	-	-
	Vida Individual CP	40	-	40	22	18	12	-	12	-	12
	Rentas	-	-	-	-	-	-	-	-	-	-
	Defunción y/o Sepelio LP	-	-	-	-	-	-	-	-	-	-
	Defunción y/o Sepelio de CP	38	-	38	-	38	9	-	9	-	9
	Vida en Grupo de CP	565	-	565	194	371	161	-	161	125	37
	Salud o Enfermedad	1,282	-	1,282	-	1,282	1,001	-	1,001	-	1,001
	Desgravamen Hipotecario LP	-	-	-	-	-	-	-	-	-	-
	Desgravamen Hipotecario CP	3,553	-	3,553	1,337	2,217	1,126	-	1,126	709	418
	Accidentes Personales	0	-	0	0	0	-	-	-	-	-
<b>Total Seguros de Personas</b>		5,478	-	5,478	1,553	3,925	2,309	-	2,309	833	1,476
<b>Servicios de Pre-Pago</b>	Salud o Enfermedad	-	-	-	-	-	-	-	-	-	-
	Defunción y/o Sepelio	-	-	-	-	-	-	-	-	-	-
<b>Total Servicios de Pre-Pago</b>		-	-	-	-	-	-	-	-	-	-
<b>Seguros Previsionales</b>	Riesgo Común	-	-	-	-	-	-	-	-	-	-
	Riesgo Profesional	-	-	-	-	-	-	-	-	-	-
	Riesgo Laboral	-	-	-	-	-	-	-	-	-	-
	Vitalicios	-	-	-	-	-	-	-	-	-	-
	Invalidez	-	-	-	-	-	-	-	-	-	-
	Muerte	-	-	-	-	-	-	-	-	-	-
	Gastos Funerarios	-	-	-	-	-	-	-	-	-	-
	Sistema de Reparto	-	-	-	-	-	-	-	-	-	-
<b>Total Seguros Previsionales</b>		-	-	-	-	-	-	-	-	-	-
<b>Total general</b>		5,478	-	5,478	1,553	3,925	2,309	-	2,309	833	1,476

# **Información Consolidada por Departamento**

**PRODUCCIÓN DIRECTA NETA DE ANULACIÓN  
POR COMPAÑÍA**

**La Paz  
En Miles de Dólares estadounidenses  
Septiembre**

		Seguros Generales								Seguros de Personas								
Modalidad	Ramo	LBC-G	CRI-G	ILL-G	ALI-G	BIS-G	FOR-G	24S-G	LAT-G	TOT. SG	BUP-P	LVI-P	ZUR-P	PRO-P	NAL-P	ALI-P	TOT. SP	Total general
Seguros Generales	Incendio	34	-7	7	113	158	17	-	1,128	1,450	-	-	-	-	-	-	-	1,450
	Robo	-	-	-	140	-	-	-	-2	138	-	-	-	-	-	-	-	138
	Transportes	106	54	16	86	51	11	-	17	341	-	-	-	-	-	-	-	341
	Agropecuarios	-	-	-	-	-	-	-	-	-	-	-	-	-	-	-	-	-
	Naves o Embarcaciones	-	-	-	-	-	-	-	-	-	-	-	-	-	-	-	-	-
	Salud o Enfermedad	-	47	-	183	82	-	-	-	312	-	-	-	-	-	-	-	312
	Automotores	116	166	41	59	126	45	0	28	580	-	-	-	-	-	-	-	580
	Accidentes Personales	0	5	1	14	17	7	0	1	45	-	-	-	-	-	-	-	45
	Aeronavegación	1	-0	-	-	183	-	-	-	184	-	-	-	-	-	-	-	184
	Ramos Técnicos	53	22	-3	26	54	6	0	48	206	-	-	-	-	-	-	-	206
	Responsabilidad Civil	8	7	29	-1	79	1	0	3	126	-	-	-	-	-	-	-	126
	Riesgos Varios Misceláneos	0	36	-0	5	39	1	-	6	88	-	-	-	-	-	-	-	88
<b>Total Seguros Generales</b>		<b>318</b>	<b>330</b>	<b>89</b>	<b>626</b>	<b>788</b>	<b>88</b>	<b>1</b>	<b>1,230</b>	<b>3,470</b>	<b>-</b>	<b>-</b>	<b>-</b>	<b>-</b>	<b>-</b>	<b>-</b>	<b>-</b>	<b>3,470</b>
Seguros de Fianzas	Seriedad de Propuesta	1	2	4	2	0	1	2	1	12	-	-	-	-	-	-	-	12
	Cumplimiento de Obra	10	6	6	2	2	10	11	0	48	-	-	-	-	-	-	-	48
	Buena Ejecución de Obra	-	0	1	0	-	1	1	-	3	-	-	-	-	-	-	-	3
	Cumplimiento de Servicios	2	3	2	1	1	5	1	0	17	-	-	-	-	-	-	-	17
	Cumplimiento de Suministros	0	0	1	0	1	0	1	0	5	-	-	-	-	-	-	-	5
	Inversión de Anticipos	22	72	13	17	4	21	15	1	166	-	-	-	-	-	-	-	166
	Fidelidad de Empleados	12	0	1	0	0	4	0	0	18	-	-	-	-	-	-	-	18
	Créditos	-	7	-	-	-	4	-	-	11	-	-	-	-	-	-	-	11
	Garantía de Cumplimiento de Obligaciones Aduaneras	0	9	11	1	5	2	2	0	31	-	-	-	-	-	-	-	31
	Cumplimiento de Obligaciones y/o Derechos Contractuales	-	0	0	0	-	3	-	-	4	-	-	-	-	-	-	-	4
<b>Total Seguros de Fianzas</b>		<b>47</b>	<b>100</b>	<b>39</b>	<b>25</b>	<b>14</b>	<b>52</b>	<b>34</b>	<b>3</b>	<b>315</b>	<b>-</b>	<b>-</b>	<b>-</b>	<b>-</b>	<b>-</b>	<b>-</b>	<b>-</b>	<b>315</b>
Seguros Obligatorios	Accidentes de Tránsito	-	43	-	-	-	-	-	-	43	-	-	-	-	-	-	-	43
<b>Total Seguros Obligatorios</b>		<b>-</b>	<b>43</b>	<b>-</b>	<b>-</b>	<b>-</b>	<b>-</b>	<b>-</b>	<b>-</b>	<b>43</b>	<b>-</b>	<b>-</b>	<b>-</b>	<b>-</b>	<b>-</b>	<b>-</b>	<b>-</b>	<b>43</b>
Seguros de Personas	Vida Individual LP	-	-	-	-	-	-	-	-	-	-	228	25	-	86	-	339	339
	Vida Individual CP	-	-	-	-	-	-	-	-	-	-	21	-	0	50	2	73	73
	Rentas	-	-	-	-	-	-	-	-	-	-	-	-	-	-	-	-	-
	Defunción y/o Sepelio LP	-	-	-	-	-	-	-	-	-	-	-	0	-	-	-	0	0
	Defunción y/o Sepelio de CP	-	-	-	-	-	-	-	-	-	-	-	-	-	-	5	5	5
	Vida en Grupo de CP	-	-	-	-	-	-	-	-	-	-	8	112	3	-0	37	159	159
	Salud o Enfermedad	-	-	-	-	-	-	-	-	-	-	-	-	-	-0	3	3	3
	Desgravamen Hipotecario LP	-	-	-	-	-	-	-	-	-	-	-	-	-	-	-	-	-
	Desgravamen Hipotecario CP	-	-	-	-	-	-	-	-	-	-	54	222	0	330	318	924	924
	Accidentes Personales	-	-	-	-	-	-	-	-	-	-	1	52	-	1	-	54	54
<b>Total Seguros de Personas</b>		<b>-</b>	<b>-</b>	<b>-</b>	<b>-</b>	<b>-</b>	<b>-</b>	<b>-</b>	<b>-</b>	<b>-</b>	<b>-</b>	<b>312</b>	<b>410</b>	<b>4</b>	<b>466</b>	<b>365</b>	<b>1,556</b>	<b>1,556</b>
Servicios de Pre-Pago	Salud o Enfermedad	-	-	-	-	-	-	-	-	-	-	-	-	-	-	-	-	-
	Defunción y/o Sepelio	-	-	-	-	-	-	-	-	-	-	-	-	-	-	-	-	-
<b>Total Servicios de Pre-Pago</b>		<b>-</b>	<b>-</b>	<b>-</b>	<b>-</b>	<b>-</b>	<b>-</b>	<b>-</b>	<b>-</b>	<b>-</b>	<b>-</b>	<b>-</b>	<b>-</b>	<b>-</b>	<b>-</b>	<b>-</b>	<b>-</b>	<b>-</b>
Seguros Previsionales	Riesgo Común	-	-	-	-	-	-	-	-	-	-	-	-	6	-	-	6	6
	Riesgo Profesional	-	-	-	-	-	-	-	-	-	-	-	-	6	-	-	6	6
	Riesgo Laboral	-	-	-	-	-	-	-	-	-	-	-	-	-	-	-	-	-
	Vitalicios	-	-	-	-	-	-	-	-	-	-	15	-	35	-	-	50	50
	Invalidez	-	-	-	-	-	-	-	-	-	-	-	-	-	-	-	-	-
	Muerte	-	-	-	-	-	-	-	-	-	-	-	-	-	-	-	-	-
	Gastos Funerarios	-	-	-	-	-	-	-	-	-	-	-	-	-	-	-	-	-
	Sistema de Reparto	-	-	-	-	-	-	-	-	-	-	-	-	-	-	-	-	-
<b>Total Seguros Previsionales</b>		<b>-</b>	<b>-</b>	<b>-</b>	<b>-</b>	<b>-</b>	<b>-</b>	<b>-</b>	<b>-</b>	<b>-</b>	<b>-</b>	<b>15</b>	<b>-</b>	<b>46</b>	<b>-</b>	<b>-</b>	<b>62</b>	<b>62</b>
<b>Total general</b>		<b>366</b>	<b>473</b>	<b>128</b>	<b>651</b>	<b>802</b>	<b>141</b>	<b>35</b>	<b>1,233</b>	<b>3,828</b>	<b>-</b>	<b>327</b>	<b>410</b>	<b>50</b>	<b>466</b>	<b>365</b>	<b>1,618</b>	<b>5,446</b>

Fuente: Información de Partes de Producción y Sinistros

(\*) Conversión de moneda origen a bolivianos y posterior conversión a dólares estadounidenses ambos al tipo de cambio de fin de mes. (La conversión a dólar estadounidense considera el tipo de cambio de compra)

**PRODUCCIÓN DIRECTA NETA DE ANULACIÓN**  
**POR COMPAÑÍA**  
**Cochabamba**  
**En Miles de Dólares estadounidenses**  
**Septiembre**

		Seguros Generales									Seguros de Personas								
Modalidad	Ramo	LBC-G	CRI-G	ILL-G	ALI-G	BIS-G	FOR-G	24S-G	LAT-G	TOT. SG	BUP-P	LVI-P	ZUR-P	PRO-P	NAL-P	ALI-P	TOT. SP	Total general	
Seguros Generales	Incendio	15	22	5	11	136	3	-	1	194	-	-	-	-	-	-	-	194	
	Robo	-	-	-	3	-	0	-	-0	3	-	-	-	-	-	-	-	3	
	Transportes	8	7	4	4	23	3	0	6	54	-	-	-	-	-	-	-	54	
	Agropecuarios	-	-	-	-	-	-	-	-	-	-	-	-	-	-	-	-	-	
	Naves o Embarcaciones	-	0	-	-	-	-	-	-	-	-	-	-	-	-	-	-	-	
	Salud o Enfermedad	-	0	-	43	32	-	-	-	75	-	-	-	-	-	-	-	75	
	Automotores	60	115	10	30	174	18	0	9	416	-	-	-	-	-	-	-	416	
	Accidentes Personales	0	11	1	9	4	13	-	1	39	-	-	-	-	-	-	-	39	
	Aeronavegación	5	-	-	4	-	-	-	-	9	-	-	-	-	-	-	-	9	
	Ramos Técnicos	2	8	0	1	65	25	-	0	101	-	-	-	-	-	-	-	101	
	Responsabilidad Civil	4	12	4	4	13	2	-	1	39	-	-	-	-	-	-	-	39	
	Riesgos Varios Misceláneos	-0	21	3	4	-	2	-	-32	-2	-	-	-	-	-	-	-	-2	
Total Seguros Generales		93	196	28	112	445	68	0	-15	928	-	-	-	-	-	-	-	928	
Seguros de Fianzas	Seriedad de Propuesta	1	2	0	0	1	1	2	0	6	-	-	-	-	-	-	-	6	
	Cumplimiento de Obra	1	1	-	2	1	4	6	-	14	-	-	-	-	-	-	-	14	
	Buena Ejecución de Obra	0	0	-	-	0	4	0	-	4	-	-	-	-	-	-	-	4	
	Cumplimiento de Servicios	0	1	-	0	0	1	1	-	4	-	-	-	-	-	-	-	4	
	Cumplimiento de Suministros	0	0	-	0	0	0	1	-	2	-	-	-	-	-	-	-	2	
	Inversión de Anticipos	1	1	-	4	2	12	8	0	28	-	-	-	-	-	-	-	28	
	Fidelidad de Empleados	0	-	-	-0	-	-	-	-	0	-	-	-	-	-	-	-	0	
	Créditos	-	0	-	-	-	3	-	-	3	-	-	-	-	-	-	-	3	
	Garantía de Cumplimiento de Obligaciones Aduaneras	-	0	-	-	-	1	0	-	1	-	-	-	-	-	-	-	1	
	Cumplimiento de Obligaciones y/o Derechos Contractuales	-	-	-	0	0	-	-	-	-	-	-	-	-	-	-	-	-	
Total Seguros de Fianzas		3	5	0	7	4	27	17	0	65	-	-	-	-	-	-	-	65	
Seguros Obligatorios	Accidentes de Tránsito	-	16	-	-	-	-	-	-	16	-	-	-	-	-	-	-	16	
Total Seguros Obligatorios		-	16	-	-	-	-	-	-	16	-	-	-	-	-	-	-	16	
Seguros de Personas	Vida Individual LP	-	-	-	-	-	-	-	-	-	-	145	6	-	79	-	230	230	
	Vida Individual CP	-	-	-	-	-	-	-	-	-	-	3	-	-	0	-	4	4	
	Rentas	-	-	-	-	-	-	-	-	-	-	-	-	-	-	-	-	-	
	Defunción y/o Sepelio LP	-	-	-	-	-	-	-	-	-	-	-	-	-	-	-	-	-	
	Defunción y/o Sepelio de CP	-	-	-	-	-	-	-	-	-	-	-	-	-	-	-	-	-	
	Vida en Grupo de CP	-	-	-	-	-	-	-	-	-	-	-0	2	-	1	-	3	3	
	Salud o Enfermedad	-	-	-	-	-	-	-	-	-	-	-	-	-	-	-	-	-	
	Desgravamen Hipotecario LP	-	-	-	-	-	-	-	-	-	-	-	-	-	-	-	-	-	
	Desgravamen Hipotecario CP	-	-	-	-	-	-	-	-	-	-	26	39	-	34	-	99	99	
	Accidentes Personales	-	-	-	-	-	-	-	-	-	-	1	11	-	6	-	17	17	
Total Seguros de Personas		-	-	-	-	-	-	-	-	-	-	175	57	-	121	-	353	353	
Servicios de Pre-Pago	Salud o Enfermedad	-	-	-	-	-	-	-	-	-	-	-	-	-	-	-	-	-	
	Defunción y/o Sepelio	-	-	-	-	-	-	-	-	-	-	-	-	-	-	-	-	-	
Total Servicios de Pre-Pago		-	-	-	-	-	-	-	-	-	-	-	-	-	-	-	-	-	
Seguros Previsionales	Riesgo Común	-	-	-	-	-	-	-	-	-	-	-	-	-	-	-	-	-	
	Riesgo Profesional	-	-	-	-	-	-	-	-	-	-	-	-	-	-	-	-	-	
	Riesgo Laboral	-	-	-	-	-	-	-	-	-	-	-	-	-	-	-	-	-	
	Vitalicios	-	-	-	-	-	-	-	-	-	-	16	-	-	-	-	16	16	
	Invalidez	-	-	-	-	-	-	-	-	-	-	-	-	-	-	-	-	-	
	Muerte	-	-	-	-	-	-	-	-	-	-	-	-	-	-	-	-	-	
	Gastos Funerarios	-	-	-	-	-	-	-	-	-	-	-	-	-	-	-	-	-	
	Sistema de Reparto	-	-	-	-	-	-	-	-	-	-	-	-	-	-	-	-	-	
Total Seguros Previsionales		-	-	-	-	-	-	-	-	-	-	16	-	-	-	-	16	16	
Total general		96	217	28	119	450	96	18	-15	1,009	-	191	57	-	121	-	369	1,379	

Fuente: Información de Partes de Producción y Sinistros

(\*) Conversión de moneda origen a bolivianos y posterior conversión a dólares estadounidenses ambos al tipo de cambio de fin de mes. (La conversión a dólar estadounidense considera el tipo de cambio de compra)



**PRODUCCIÓN DIRECTA NETA DE ANULACIÓN  
POR COMPAÑÍA  
Santa Cruz  
En Miles de Dólares estadounidenses  
Septiembre**

		Seguros Generales								Seguros de Personas								
Modalidad	Ramo	LBC-G	CRI-G	ILL-G	ALI-G	BIS-G	FOR-G	24S-G	LAT-G	TOT. SG	BUP-P	LVI-P	ZUR-P	PRO-P	NAL-P	ALI-P	TOT. SP	Total general
Seguros Generales	Incendio	74	123	3	73	280	7	-	62	622	-	-	-	-	-	-	-	622
	Robo	-	-	-	11	-	2	-	4	17	-	-	-	-	-	-	-	17
	Transportes	129	33	1	68	93	4	-	22	349	-	-	-	-	-	-	-	349
	Agropecuarios	-	-	-	-	-	-	-	-	-	-	-	-	-	-	-	-	-
	Naves o Embarcaciones	-	-	-	-	-	-	-	-	-	-	-	-	-	-	-	-	-
	Salud o Enfermedad	-	2	-	323	399	-	-	-	724	-	-	-	-	-	-	-	724
	Automotores	330	336	3	131	277	73	1	105	1,255	-	-	-	-	-	-	-	1,255
	Accidentes Personales	1	8	2	16	44	10	-	14	95	-	-	-	-	-	-	-	95
	Aeronavegación	1	1	1	3	32	-	-	29	67	-	-	-	-	-	-	-	67
	Ramos Técnicos	156	112	-0	13	119	9	-	14	423	-	-	-	-	-	-	-	423
	Responsabilidad Civil	60	66	3	22	45	13	-	4	213	-	-	-	-	-	-	-	213
	Riesgos Varios Misceláneos	6	2	1	1	28	-	-	6	45	-	-	-	-	-	-	-	45
<b>Total Seguros Generales</b>		<b>756</b>	<b>683</b>	<b>13</b>	<b>660</b>	<b>1,319</b>	<b>118</b>	<b>1</b>	<b>260</b>	<b>3,810</b>	<b>-</b>	<b>-</b>	<b>-</b>	<b>-</b>	<b>-</b>	<b>-</b>	<b>-</b>	<b>3,810</b>
Seguros de Fianzas	Seriedad de Propuesta	0	3	-	2	0	3	1	0	9	-	-	-	-	-	-	-	9
	Cumplimiento de Obra	0	12	0	16	0	16	6	-	51	-	-	-	-	-	-	-	51
	Buena Ejecución de Obra	0	1	0	0	0	2	0	0	4	-	-	-	-	-	-	-	4
	Cumplimiento de Servicios	0	3	0	1	0	1	3	0	7	-	-	-	-	-	-	-	7
	Cumplimiento de Suministros	0	1	-	-	0	1	0	-	3	-	-	-	-	-	-	-	3
	Inversión de Anticipos	4	9	-	30	7	19	7	-	77	-	-	-	-	-	-	-	77
	Fidelidad de Empleados	33	0	0	2	2	0	-	1	38	-	-	-	-	-	-	-	38
	Créditos	-	2	-	5	-	2	-	-	9	-	-	-	-	-	-	-	9
	Garantía de Cumplimiento de Obligaciones Aduaneras	0	9	-	1	1	3	5	-	19	-	-	-	-	-	-	-	19
	Cumplimiento de Obligaciones y/o Derechos Contractuales	-	1	0	2	-	62	-	-	65	-	-	-	-	-	-	-	65
<b>Total Seguros de Fianzas</b>		<b>38</b>	<b>41</b>	<b>1</b>	<b>59</b>	<b>10</b>	<b>109</b>	<b>22</b>	<b>1</b>	<b>282</b>	<b>-</b>	<b>-</b>	<b>-</b>	<b>-</b>	<b>-</b>	<b>-</b>	<b>-</b>	<b>282</b>
Seguros Obligatorios	Accidentes de Tránsito	-	63	-	-	-	-	-	-	63	-	-	-	-	-	-	-	63
<b>Total Seguros Obligatorios</b>		<b>-</b>	<b>63</b>	<b>-</b>	<b>-</b>	<b>-</b>	<b>-</b>	<b>-</b>	<b>-</b>	<b>63</b>	<b>-</b>	<b>-</b>	<b>-</b>	<b>-</b>	<b>-</b>	<b>-</b>	<b>-</b>	<b>63</b>
Seguros de Personas	Vida Individual LP	-	-	-	-	-	-	-	-	-	-	129	5	-	243	-	377	377
	Vida Individual CP	-	-	-	-	-	-	-	-	-	-	6	-	-	5	2	13	13
	Rentas	-	-	-	-	-	-	-	-	-	-	-	-	-	-	-	-	-
	Defunción y/o Sepelio LP	-	-	-	-	-	-	-	-	-	-	-	-	-	-	-	-	-
	Defunción y/o Sepelio de CP	-	-	-	-	-	-	-	-	-	-	-	-	-	-	-	-	-
	Vida en Grupo de CP	-	-	-	-	-	-	-	-	-	-	9	6	-	18	5	39	39
	Salud o Enfermedad	-	-	-	-	-	-	-	-	-	308	-	-	-	26	86	420	420
	Desgravamen Hipotecario LP	-	-	-	-	-	-	-	-	-	-	-	-	-	-	-	-	-
	Desgravamen Hipotecario CP	-	-	-	-	-	-	-	-	-	-	32	123	-	336	80	570	570
	Accidentes Personales	-	-	-	-	-	-	-	-	-	-	1	64	-	6	-	72	72
<b>Total Seguros de Personas</b>		<b>-</b>	<b>-</b>	<b>-</b>	<b>-</b>	<b>-</b>	<b>-</b>	<b>-</b>	<b>-</b>	<b>-</b>	<b>308</b>	<b>177</b>	<b>198</b>	<b>-</b>	<b>633</b>	<b>173</b>	<b>1,490</b>	<b>1,490</b>
Servicios de Pre-Pago	Salud o Enfermedad	-	-	-	-	-	-	-	-	-	-	-	-	-	-	-	-	-
	Defunción y/o Sepelio	-	-	-	-	-	-	-	-	-	-	-	-	-	-	-	-	-
<b>Total Servicios de Pre-Pago</b>		<b>-</b>	<b>-</b>	<b>-</b>	<b>-</b>	<b>-</b>	<b>-</b>	<b>-</b>	<b>-</b>	<b>-</b>	<b>-</b>	<b>-</b>	<b>-</b>	<b>-</b>	<b>-</b>	<b>-</b>	<b>-</b>	<b>-</b>
Seguros Previsionales	Riesgo Común	-	-	-	-	-	-	-	-	-	-	-	-	-	-	-	-	-
	Riesgo Profesional	-	-	-	-	-	-	-	-	-	-	-	-	-	-	-	-	-
	Riesgo Laboral	-	-	-	-	-	-	-	-	-	-	-	-	-	-	-	-	-
	Vitalicios	-	-	-	-	-	-	-	-	-	-	0	-	-	-	-	0	0
	Invalidez	-	-	-	-	-	-	-	-	-	-	-	-	-	-	-	-	-
	Muerte	-	-	-	-	-	-	-	-	-	-	-	-	-	-	-	-	-
	Gastos Funerarios	-	-	-	-	-	-	-	-	-	-	-	-	-	-	-	-	-
	Sistema de Reparto	-	-	-	-	-	-	-	-	-	-	-	-	-	-	-	-	-
<b>Total Seguros Previsionales</b>		<b>-</b>	<b>-</b>	<b>-</b>	<b>-</b>	<b>-</b>	<b>-</b>	<b>-</b>	<b>-</b>	<b>-</b>	<b>-</b>	<b>0</b>	<b>-</b>	<b>-</b>	<b>-</b>	<b>-</b>	<b>0</b>	<b>0</b>
<b>Total general</b>		<b>795</b>	<b>787</b>	<b>14</b>	<b>719</b>	<b>1,329</b>	<b>226</b>	<b>24</b>	<b>261</b>	<b>4,154</b>	<b>308</b>	<b>177</b>	<b>198</b>	<b>-</b>	<b>633</b>	<b>173</b>	<b>1,490</b>	<b>5,644</b>

Fuente: Información de Partes de Producción y Sinistros

(\*) Conversión de moneda origen a bolivianos y posterior conversión a dólares estadounidenses ambos al tipo de cambio de fin de mes. (La conversión a dólar estadounidense considera el tipo de cambio de compra)

**PRODUCCIÓN DIRECTA NETA DE ANULACIÓN  
POR COMPAÑÍA**

**Oruro**  
**En Miles de Dólares estadounidenses**  
**Septiembre**

		Seguros Generales								Seguros de Personas								
Modalidad	Ramo	LBC-G	CRI-G	ILL-G	ALI-G	BIS-G	FOR-G	24S-G	LAT-G	TOT. SG	BUP-P	LVI-P	ZUR-P	PRO-P	NAL-P	ALI-P	TOT. SP	Total general
Seguros Generales	Incendio	1	0	-	-	0	1	-	-	2	-	-	-	-	-	-	-	2
	Robo	-	-	-	-	-	0	-	-	0	-	-	-	-	-	-	-	0
	Transportes	9	-	-	-	1	2	-	-	11	-	-	-	-	-	-	-	11
	Agropecuarios	-	-	-	-	-	-	-	-	-	-	-	-	-	-	-	-	-
	Naves o Embarcaciones	-	-	-	-	-	-	-	-	-	-	-	-	-	-	-	-	-
	Salud o Enfermedad	-	-	-	-	-	-	-	-	-	-	-	-	-	-	-	-	-
	Automotores	13	20	-	-	7	22	-	-	62	-	-	-	-	-	-	-	62
	Accidentes Personales	-	-	-	-	0	1	0	-	1	-	-	-	-	-	-	-	1
	Aeronavegación	-	-	-	-	-	-	-	-	-	-	-	-	-	-	-	-	-
	Ramos Técnicos	1	0	-	-	0	2	0	-	3	-	-	-	-	-	-	-	3
Seguros de Fianzas	Responsabilidad Civil	-	-	-	-	-	0	0	-	0	-	-	-	-	-	-	-	0
	Riesgos Varios Misceláneos	-	-	-	-	-	-	-	-	-	-	-	-	-	-	-	-	-
	<b>Total Seguros Generales</b>	<b>24</b>	<b>20</b>	<b>-</b>	<b>-</b>	<b>8</b>	<b>28</b>	<b>0</b>	<b>-</b>	<b>79</b>	<b>-</b>	<b>-</b>	<b>-</b>	<b>-</b>	<b>-</b>	<b>-</b>	<b>-</b>	<b>79</b>
	Seriedad de Propuesta	-	1	-	-	0	3	1	-	5	-	-	-	-	-	-	-	5
	Cumplimiento de Obra	-	0	-	-	0	3	4	-	7	-	-	-	-	-	-	-	7
	Buena Ejecución de Obra	-	-	-	-	-	4	0	-	4	-	-	-	-	-	-	-	4
	Cumplimiento de Servicios	-	0	-	-	0	0	0	-	1	-	-	-	-	-	-	-	1
	Cumplimiento de Suministros	-	-0	-	-	-	0	0	-	0	-	-	-	-	-	-	-	0
	Inversión de Anticipos	-	1	-	-	0	8	4	-	13	-	-	-	-	-	-	-	13
	Fidelidad de Empleados	-	-	-	-	-	-	-	-	-	-	-	-	-	-	-	-	-
Seguros de Personas	Créditos	-	0	-	-	-	1	-	-	1	-	-	-	-	-	-	-	1
	Garantía de Cumplimiento de Obligaciones Aduaneras	-	-	-	-	-	1	-	-	1	-	-	-	-	-	-	-	1
	Cumplimiento de Obligaciones y/o Derechos Contractuales	-	-	-	-	-	-0	-	-	-0	-	-	-	-	-	-	-	-0
	<b>Total Seguros de Fianzas</b>	<b>-</b>	<b>3</b>	<b>-</b>	<b>-</b>	<b>0</b>	<b>20</b>	<b>10</b>	<b>-</b>	<b>33</b>	<b>-</b>	<b>-</b>	<b>-</b>	<b>-</b>	<b>-</b>	<b>-</b>	<b>-</b>	<b>33</b>
	Seguros Obligatorios	-	13	-	-	-	-	-	-	13	-	-	-	-	-	-	-	13
	<b>Total Seguros Obligatorios</b>	<b>-</b>	<b>13</b>	<b>-</b>	<b>-</b>	<b>-</b>	<b>-</b>	<b>-</b>	<b>-</b>	<b>13</b>	<b>-</b>	<b>-</b>	<b>-</b>	<b>-</b>	<b>-</b>	<b>-</b>	<b>-</b>	<b>13</b>
	Vida Individual LP	-	-	-	-	-	-	-	-	-	-	17	0	-	-	-	-	18
	Vida Individual CP	-	-	-	-	-	-	-	-	-	-	1	-	-	-	-	-	1
	Rentas	-	-	-	-	-	-	-	-	-	-	-	-	-	-	-	-	-
	Defunción y/o Sepelio LP	-	-	-	-	-	-	-	-	-	-	-	-	-	-	-	-	-
Seguros de Personas	Defunción y/o Sepelio de CP	-	-	-	-	-	-	-	-	-	-	-	-	-	-	-	-	-
	Vida en Grupo de CP	-	-	-	-	-	-	-	-	-	-	-	0	-	-	-	-	0
	Salud o Enfermedad	-	-	-	-	-	-	-	-	-	-	-	-	-	-	-	-	-
	Desgravamen Hipotecario LP	-	-	-	-	-	-	-	-	-	-	-	-	-	-	-	-	-
	Desgravamen Hipotecario CP	-	-	-	-	-	-	-	-	-	-	1	-	-	-	-	-	1
	Accidentes Personales	-	-	-	-	-	-	-	-	-	-	1	0	-	-	-	-	1
	<b>Total Seguros de Personas</b>	<b>-</b>	<b>-</b>	<b>-</b>	<b>-</b>	<b>-</b>	<b>-</b>	<b>-</b>	<b>-</b>	<b>-</b>	<b>-</b>	<b>20</b>	<b>1</b>	<b>-</b>	<b>-</b>	<b>-</b>	<b>21</b>	<b>21</b>
	Servicios de Pre-Pago	-	-	-	-	-	-	-	-	-	-	-	-	-	-	-	-	-
	Salud o Enfermedad	-	-	-	-	-	-	-	-	-	-	-	-	-	-	-	-	-
	Defunción y/o Sepelio	-	-	-	-	-	-	-	-	-	-	-	-	-	-	-	-	-
	<b>Total Servicios de Pre-Pago</b>	<b>-</b>	<b>-</b>	<b>-</b>	<b>-</b>	<b>-</b>	<b>-</b>	<b>-</b>	<b>-</b>	<b>-</b>	<b>-</b>	<b>-</b>	<b>-</b>	<b>-</b>	<b>-</b>	<b>-</b>	<b>-</b>	<b>-</b>
Seguros Previsionales	Riesgo Común	-	-	-	-	-	-	-	-	-	-	-	-	-	-	-	-	-
	Riesgo Profesional	-	-	-	-	-	-	-	-	-	-	-	-	-	-	-	-	-
	Riesgo Laboral	-	-	-	-	-	-	-	-	-	-	-	-	-	-	-	-	-
	Vitalicios	-	-	-	-	-	-	-	-	-	-	-	-	-	-	-	-	-
	Invalidez	-	-	-	-	-	-	-	-	-	-	-	-	-	-	-	-	-
	Muerte	-	-	-	-	-	-	-	-	-	-	-	-	-	-	-	-	-
	Gastos Funerarios	-	-	-	-	-	-	-	-	-	-	-	-	-	-	-	-	-
	Sistema de Reparto	-	-	-	-	-	-	-	-	-	-	-	-	-	-	-	-	-
	<b>Total Seguros Previsionales</b>	<b>-</b>	<b>-</b>	<b>-</b>	<b>-</b>	<b>-</b>	<b>-</b>	<b>-</b>	<b>-</b>	<b>-</b>	<b>-</b>	<b>-</b>	<b>-</b>	<b>-</b>	<b>-</b>	<b>-</b>	<b>-</b>	<b>-</b>
	<b>Total general</b>	<b>24</b>	<b>36</b>	<b>-</b>	<b>-</b>	<b>8</b>	<b>48</b>	<b>10</b>	<b>-</b>	<b>125</b>	<b>-</b>	<b>20</b>	<b>1</b>	<b>-</b>	<b>-</b>	<b>-</b>	<b>21</b>	<b>146</b>

Fuente: Información de Partes de Producción y Siniestros

(\*) Conversión de moneda origen a bolivianos y posterior conversión a dolares estadounidenses ambos al tipo de cambio de fin de mes. (La conversión a dólar estadounidense considera el tipo de cambio de compra)

**PRODUCCIÓN DIRECTA NETA DE ANULACIÓN  
POR COMPAÑÍA**

**Potosí  
En Miles de Dólares estadounidenses  
Septiembre**

		Seguros Generales								Seguros de Personas								
Modalidad	Ramo	LBC-G	CRI-G	ILL-G	ALI-G	BIS-G	FOR-G	24S-G	LAT-G	TOT. SG	BUP-P	LVI-P	ZUR-P	PRO-P	NAL-P	ALI-P	TOT. SP	Total general
Seguros Generales	Incendio	2	1	-	-	1	-	-	-	3	-	-	-	-	-	-	-	3
	Robo	-	-	-	-	-	-	-	-	-	-	-	-	-	-	-	-	-
	Transportes	0	-	-	-	-	-	-	-	0	-	-	-	-	-	-	-	0
	Agropecuarios	-	-	-	-	-	-	-	-	-	-	-	-	-	-	-	-	-
	Naves o Embarcaciones	-	-	-	-	-	-	-	-	-	-	-	-	-	-	-	-	-
	Salud o Enfermedad	-	-	-	-	-	-	-	-	-	-	-	-	-	-	-	-	-
	Automotores	7	14	-	-	4	-	-	-	24	-	-	-	-	-	-	-	24
	Accidentes Personales	-	2	-	-	0	-	-	-	2	-	-	-	-	-	-	-	2
	Aeronavegación	-	-	-	-	-	-	-	-	-	-	-	-	-	-	-	-	-
	Ramos Técnicos	0	0	-	-	-	-	-	-	0	-	-	-	-	-	-	-	0
Seguros de Fianzas	Responsabilidad Civil	-	1	-	-	-	-	-	-	1	-	-	-	-	-	-	-	1
	Riesgos Varios Misceláneos	-	7	-	-	-	-	-	-	7	-	-	-	-	-	-	-	7
	<b>Total Seguros Generales</b>	<b>9</b>	<b>25</b>	<b>-</b>	<b>-</b>	<b>4</b>	<b>-</b>	<b>-</b>	<b>-</b>	<b>38</b>	<b>-</b>	<b>-</b>	<b>-</b>	<b>-</b>	<b>-</b>	<b>-</b>	<b>-</b>	<b>38</b>
	Seriedad de Propuesta	1	1	-	-	-	-	2	-	4	-	-	-	-	-	-	-	4
	Cumplimiento de Obra	0	0	-	-	-	-	2	-	2	-	-	-	-	-	-	-	2
	Buena Ejecución de Obra	-	-	-	-	-	-	0	-	0	-	-	-	-	-	-	-	0
	Cumplimiento de Servicios	0	0	-	-	-	-	0	-	0	-	-	-	-	-	-	-	0
	Cumplimiento de Suministros	-	-	-	-	-	-	0	-	0	-	-	-	-	-	-	-	0
	Inversión de Anticipos	0	0	-	-	-	-	4	-	4	-	-	-	-	-	-	-	4
	Fidelidad de Empleados	-	-	-	-	-	-	-	-	-	-	-	-	-	-	-	-	-
Seguros de Personas	Créditos	-	-	-	-	-	-	-	-	-	-	-	-	-	-	-	-	-
	Garantía de Cumplimiento de Obligaciones Aduaneras	-	-	-	-	-	-	-	-	-	-	-	-	-	-	-	-	-
	Cumplimiento de Obligaciones y/o Derechos Contractuales	-	0	-	-	-	-	-	-	0	-	-	-	-	-	-	-	0
	<b>Total Seguros de Fianzas</b>	<b>2</b>	<b>1</b>	<b>-</b>	<b>-</b>	<b>-</b>	<b>-</b>	<b>7</b>	<b>-</b>	<b>10</b>	<b>-</b>	<b>-</b>	<b>-</b>	<b>-</b>	<b>-</b>	<b>-</b>	<b>-</b>	<b>10</b>
	Seguros Obligatorios	-	1	-	-	-	-	-	-	1	-	-	-	-	-	-	-	1
	<b>Total Seguros Obligatorios</b>	<b>-</b>	<b>1</b>	<b>-</b>	<b>-</b>	<b>-</b>	<b>-</b>	<b>-</b>	<b>-</b>	<b>1</b>	<b>-</b>	<b>-</b>	<b>-</b>	<b>-</b>	<b>-</b>	<b>-</b>	<b>-</b>	<b>1</b>
	Vida Individual LP	-	-	-	-	-	-	-	-	-	-	18	0	-	-	-	18	18
	Vida Individual CP	-	-	-	-	-	-	-	-	-	-	1	-	-	-	-	1	1
	Rentas	-	-	-	-	-	-	-	-	-	-	-	-	-	-	-	-	-
	Defunción y/o Sepelio LP	-	-	-	-	-	-	-	-	-	-	-	-	-	-	-	-	-
Seguros de Personas	Defunción y/o Sepelio de CP	-	-	-	-	-	-	-	-	-	-	-	-	-	-	-	-	-
	Vida en Grupo de CP	-	-	-	-	-	-	-	-	-	-	-	-	-	-	-	-	-
	Salud o Enfermedad	-	-	-	-	-	-	-	-	-	-	-	-	-	-	-	-	-
	Desgravamen Hipotecario LP	-	-	-	-	-	-	-	-	-	-	-	-	-	-	-	-	-
	Desgravamen Hipotecario CP	-	-	-	-	-	-	-	-	-	-	0	2	-	-	-	3	3
	Accidentes Personales	-	-	-	-	-	-	-	-	-	-	0	0	-	-	-	0	0
	<b>Total Seguros de Personas</b>	<b>-</b>	<b>-</b>	<b>-</b>	<b>-</b>	<b>-</b>	<b>-</b>	<b>-</b>	<b>-</b>	<b>-</b>	<b>-</b>	<b>19</b>	<b>3</b>	<b>-</b>	<b>-</b>	<b>-</b>	<b>22</b>	<b>22</b>
	Servicios de Pre-Pago	-	-	-	-	-	-	-	-	-	-	-	-	-	-	-	-	-
	Salud o Enfermedad	-	-	-	-	-	-	-	-	-	-	-	-	-	-	-	-	-
	Defunción y/o Sepelio	-	-	-	-	-	-	-	-	-	-	-	-	-	-	-	-	-
Seguros Previsionales	<b>Total Servicios de Pre-Pago</b>	<b>-</b>	<b>-</b>	<b>-</b>	<b>-</b>	<b>-</b>	<b>-</b>	<b>-</b>	<b>-</b>	<b>-</b>	<b>-</b>	<b>-</b>	<b>-</b>	<b>-</b>	<b>-</b>	<b>-</b>	<b>-</b>	<b>-</b>
	Riesgo Común	-	-	-	-	-	-	-	-	-	-	-	-	-	-	-	-	-
	Riesgo Profesional	-	-	-	-	-	-	-	-	-	-	-	-	-	-	-	-	-
	Riesgo Laboral	-	-	-	-	-	-	-	-	-	-	-	-	-	-	-	-	-
	Vitalicios	-	-	-	-	-	-	-	-	-	-	28	-	-	-	-	28	28
	Invalidez	-	-	-	-	-	-	-	-	-	-	-	-	-	-	-	-	-
	Muerte	-	-	-	-	-	-	-	-	-	-	-	-	-	-	-	-	-
	Gastos Funerarios	-	-	-	-	-	-	-	-	-	-	-	-	-	-	-	-	-
	Sistema de Reparto	-	-	-	-	-	-	-	-	-	-	-	-	-	-	-	-	-
	<b>Total Seguros Previsionales</b>	<b>-</b>	<b>-</b>	<b>-</b>	<b>-</b>	<b>-</b>	<b>-</b>	<b>-</b>	<b>-</b>	<b>-</b>	<b>-</b>	<b>28</b>	<b>-</b>	<b>-</b>	<b>-</b>	<b>-</b>	<b>28</b>	<b>28</b>
<b>Total general</b>		<b>11</b>	<b>26</b>	<b>-</b>	<b>-</b>	<b>4</b>	<b>-</b>	<b>7</b>	<b>-</b>	<b>49</b>	<b>-</b>	<b>48</b>	<b>3</b>	<b>-</b>	<b>-</b>	<b>-</b>	<b>51</b>	<b>100</b>

Fuente: Información de Partes de Producción y Sinistros

(\*) Conversión de moneda origen a bolivianos y posterior conversión a dolares estadounidenses ambos al tipo de cambio de fin de mes. (La conversión a dólar estadounidense considera el tipo de cambio de compra)

**PRODUCCIÓN DIRECTA NETA DE ANULACIÓN  
POR COMPAÑÍA**

Tarja  
En Miles de Dólares estadounidenses  
Septiembre

		Seguros Generales									Seguros de Personas							
Modalidad	Ramo	LBC-G	CRI-G	ILL-G	ALI-G	BIS-G	FOR-G	24S-G	LAT-G	TOT. SG	BUP-P	LVI-P	ZUR-P	PRO-P	NAL-P	ALI-P	TOT. SP	Total genera
Seguros Generales	Incendio	1	0	0	30	1	8	-	-	41	-	-	-	-	-	-	-	41
	Robo	-	-	-	0	-	0	-	-	0	-	-	-	-	-	-	-	0
	Transportes	5	1	-	-	4	6	-	-	17	-	-	-	-	-	-	-	17
	Agropecuarios	-	-	-	-	-	-	-	-	-	-	-	-	-	-	-	-	-
	Naves o Embarcaciones	-	-	-	-	-	-	-	-	-	-	-	-	-	-	-	-	-
	Salud o Enfermedad	-	-	-	0	-	-	-	-	0	-	-	-	-	-	-	-	0
	Automotores	15	32	0	9	14	23	0	-	93	-	-	-	-	-	-	-	93
	Accidentes Personales	0	0	-	4	1	0	-	-	5	-	-	-	-	-	-	-	5
	Aeronavegación	-	-	-	-	-	-	-	-	-	-	-	-	-	-	-	-	-
	Ramos Técnicos	1	0	-	23	0	1	-	-	26	-	-	-	-	-	-	-	26
	Responsabilidad Civil	-	1	-	39	-	1	-	-	40	-	-	-	-	-	-	-	40
	Riesgos Varios Misceláneos	-	-	-	2	-	4	-	-	6	-	-	-	-	-	-	-	6
Total Seguros Generales		22	35	1	107	20	43	0	-	227	-	-	-	-	-	-	-	227
Seguros de Fianzas	Seriedad de Propuesta	0	0	-	-	1	2	4	-	7	-	-	-	-	-	-	-	7
	Cumplimiento de Obra	0	0	0	-	1	19	16	-	36	-	-	-	-	-	-	-	36
	Buena Ejecución de Obra	-	-	-	-	0	0	-	-	0	-	-	-	-	-	-	-	0
	Cumplimiento de Servicios	-	-	0	0	0	1	1	-	2	-	-	-	-	-	-	-	2
	Cumplimiento de Suministros	0	-	-	-	0	0	1	-	1	-	-	-	-	-	-	-	1
	Inversión de Anticipos	0	0	1	-	2	33	18	-	54	-	-	-	-	-	-	-	54
	Fidelidad de Empleados	-	-	-	-	-	3	-	-	3	-	-	-	-	-	-	-	3
	Créditos	-	-	-	-	-	1	-	-	1	-	-	-	-	-	-	-	1
	Garantía de Cumplimiento de Obligaciones Aduaneras	-	0	-	-	-	3	-	-	3	-	-	-	-	-	-	-	3
	Cumplimiento de Obligaciones y/o Derechos Contractuales	-	-	-	-	0	1	-	-	1	-	-	-	-	-	-	-	1
Total Seguros de Fianzas		0	0	1	0	5	62	40	-	109	-	-	-	-	-	-	-	109
Seguros Obligatorios	Accidentes de Tránsito	-	1	-	-	-	-	-	-	1	-	-	-	-	-	-	-	1
Total Seguros Obligatorios		-	1	-	-	-	-	-	-	1	-	-	-	-	-	-	-	1
Seguros de Personas	Vida Individual LP	-	-	-	-	-	-	-	-	-	-	23	0	-	4	-	28	28
	Vida Individual CP	-	-	-	-	-	-	-	-	-	-	1	-	-	-	-	1	1
	Rentas	-	-	-	-	-	-	-	-	-	-	-	-	-	-	-	-	-
	Defunción y/o Sepelio LP	-	-	-	-	-	-	-	-	-	-	-	-	-	-	-	-	-
	Defunción y/o Sepelio de CP	-	-	-	-	-	-	-	-	-	-	-	-	-	-	-	-	-
	Vida en Grupo de CP	-	-	-	-	-	-	-	-	-	-	-	-	-	7	-	7	7
	Salud o Enfermedad	-	-	-	-	-	-	-	-	-	-	-	-	-	-	-	-	-
	Desgravamen Hipotecario LP	-	-	-	-	-	-	-	-	-	-	-	-	-	-	-	-	-
	Desgravamen Hipotecario CP	-	-	-	-	-	-	-	-	-	-	3	2	-	-	-	5	5
	Accidentes Personales	-	-	-	-	-	-	-	-	-	-	1	0	-	2	-	3	3
Total Seguros de Personas		-	-	-	-	-	-	-	-	-	-	28	3	-	13	-	45	45
Servicios de Pre-Pago	Salud o Enfermedad	-	-	-	-	-	-	-	-	-	-	-	-	-	-	-	-	-
	Defunción y/o Sepelio	-	-	-	-	-	-	-	-	-	-	-	-	-	-	-	-	-
Total Servicios de Pre-Pago		-	-	-	-	-	-	-	-	-	-	-	-	-	-	-	-	-
Seguros Previsionales	Riesgo Común	-	-	-	-	-	-	-	-	-	-	-	-	-	-	-	-	-
	Riesgo Profesional	-	-	-	-	-	-	-	-	-	-	-	-	-	-	-	-	-
	Riesgo Laboral	-	-	-	-	-	-	-	-	-	-	-	-	-	-	-	-	-
	Vitalicios	-	-	-	-	-	-	-	-	-	-	-	-	-	-	-	-	-
	Invalidez	-	-	-	-	-	-	-	-	-	-	-	-	-	-	-	-	-
	Muerte	-	-	-	-	-	-	-	-	-	-	-	-	-	-	-	-	-
	Gastos Funerarios	-	-	-	-	-	-	-	-	-	-	-	-	-	-	-	-	-
	Sistema de Reparto	-	-	-	-	-	-	-	-	-	-	-	-	-	-	-	-	-
Total Seguros Previsionales		-	-	-	-	-	-	-	-	-	-	-	-	-	-	-	-	-
Total general		23	36	2	107	25	104	40	-	337	-	28	3	-	13	-	45	381

Fuente: Información de Partes de Producción y Sinistros

(\*) Conversión de moneda origen a bolivianos y posterior conversión a dolares estadounidenses ambos al tipo de cambio de fin de mes. (La conversión a dólar estadounidense considera el tipo de cambio de compra)

**PRODUCCIÓN DIRECTA NETA DE ANULACIÓN  
POR COMPAÑÍA  
Chuquisaca  
En Miles de Dólares estadounidenses  
Septiembre**

		Seguros Generales									Seguros de Personas								
Modalidad	Ramo	LBC-G	CRI-G	ILL-G	ALI-G	BIS-G	FOR-G	24S-G	LAT-G	TOT. SG	BUP-P	LVI-P	ZUR-P	PRO-P	NAL-P	ALI-P	TOT. SP	Total general	
Seguros Generales	Incendio	4	0	0	0	4	2	-	-	11	-	-	-	-	-	-	-	11	
	Robo	-	-	-	-	-	0	-	-	0	-	-	-	-	-	-	-	0	
	Transportes	0	-	2	-	2	1	-	-	4	-	-	-	-	-	-	-	4	
	Agropecuarios	-	-	-	-	-	-	-	-	-	-	-	-	-	-	-	-	-	
	Naves o Embarcaciones	-	-	-	-	-	-	-	-	-	-	-	-	-	-	-	-	-	
	Salud o Enfermedad	-	0	-	-	-	-	-	-	0	-	-	-	-	-	-	-	0	
	Automotores	7	6	1	1	29	12	0	-	56	-	-	-	-	-	-	-	56	
	Accidentes Personales	0	0	0	0	2	1	-	-	4	-	-	-	-	-	-	-	4	
	Aeronavegación	-	-	-	-	-	-	-	-	-	-	-	-	-	-	-	-	-	
	Ramos Técnicos	0	2	-	0	4	0	-	-	7	-	-	-	-	-	-	-	7	
	Responsabilidad Civil	1	0	0	-	1	1	-	-	4	-	-	-	-	-	-	-	4	
Riesgos Varios Misceláneos	0	-	-	-	0	0	-	-	1	-	-	-	-	-	-	-	1		
Total Seguros Generales		13	8	4	1	43	17	0	-	87	-	-	-	-	-	-	-	87	
Seguros de Fianzas	Seriedad de Propuesta	0	0	1	-	0	2	1	-	5	-	-	-	-	-	-	-	5	
	Cumplimiento de Obra	0	-	3	-	1	9	2	-	15	-	-	-	-	-	-	-	15	
	Buena Ejecución de Obra	-	-	-	-	-	1	0	-	1	-	-	-	-	-	-	-	1	
	Cumplimiento de Servicios	0	0	0	-	0	0	1	-	1	-	-	-	-	-	-	-	1	
	Cumplimiento de Suministros	0	-	-	-	-	1	0	-	1	-	-	-	-	-	-	-	1	
	Inversión de Anticipos	0	0	23	-	2	31	3	-	60	-	-	-	-	-	-	-	60	
	Fidelidad de Empleados	1	-	-	-	-	-	-	-	1	-	-	-	-	-	-	-	1	
	Créditos	-	0	-	-	-	0	-	-	0	-	-	-	-	-	-	-	0	
	Garantía de Cumplimiento de Obligaciones Aduaneras	-	-	-	-	-	-	-	-	-	-	-	-	-	-	-	-	-	
	Cumplimiento de Obligaciones y/o Derechos Contractuales	-	0	3	-	-	0	-	-	3	-	-	-	-	-	-	-	3	
Total Seguros de Fianzas		2	1	30	-	3	44	7	-	88	-	-	-	-	-	-	-	88	
Seguros Obligatorios	Accidentes de Tránsito	-	3	-	-	-	-	-	-	3	-	-	-	-	-	-	-	3	
Total Seguros Obligatorios		-	3	-	-	-	-	-	-	3	-	-	-	-	-	-	-	3	
Seguros de Personas	Vida Individual LP	-	-	-	-	-	-	-	-	-	-	6	4	-	29	-	39	39	
	Vida Individual CP	-	-	-	-	-	-	-	-	-	-	2	-	-	0	-	2	2	
	Rentas	-	-	-	-	-	-	-	-	-	-	-	-	-	-	-	-	-	
	Defunción y/o Sepelio LP	-	-	-	-	-	-	-	-	-	-	-	-	-	-	-	-	-	
	Defunción y/o Sepelio de CP	-	-	-	-	-	-	-	-	-	-	-	-	-	-	-	-	-	
	Vida en Grupo de CP	-	-	-	-	-	-	-	-	-	-	-	-	-	3	-	3	3	
	Salud o Enfermedad	-	-	-	-	-	-	-	-	-	-	-	-	-	-	-	-	-	
	Desgravamen Hipotecario LP	-	-	-	-	-	-	-	-	-	-	-	-	-	-	-	-	-	
	Desgravamen Hipotecario CP	-	-	-	-	-	-	-	-	-	-	4	6	-	3	-	13	13	
	Accidentes Personales	-	-	-	-	-	-	-	-	-	-	-	15	-	3	-	19	19	
	Total Seguros de Personas		-	-	-	-	-	-	-	-	-	-	12	25	-	38	-	76	76
Servicios de Pre-Pago	Salud o Enfermedad	-	-	-	-	-	-	-	-	-	-	-	-	-	-	-	-	-	
	Defunción y/o Sepelio	-	-	-	-	-	-	-	-	-	-	-	-	-	-	-	-	-	
Total Servicios de Pre-Pago		-	-	-	-	-	-	-	-	-	-	-	-	-	-	-	-	-	
Seguros Previsionales	Riesgo Común	-	-	-	-	-	-	-	-	-	-	-	-	-	-	-	-	-	
	Riesgo Profesional	-	-	-	-	-	-	-	-	-	-	-	-	-	-	-	-	-	
	Riesgo Laboral	-	-	-	-	-	-	-	-	-	-	-	-	-	-	-	-	-	
	Vitalicios	-	-	-	-	-	-	-	-	-	-	-	-	-	-	-	-	-	
	Invalidez	-	-	-	-	-	-	-	-	-	-	-	-	-	-	-	-	-	
	Muerte	-	-	-	-	-	-	-	-	-	-	-	-	-	-	-	-	-	
	Gastos Funerarios	-	-	-	-	-	-	-	-	-	-	-	-	-	-	-	-	-	
	Sistema de Reparto	-	-	-	-	-	-	-	-	-	-	-	-	-	-	-	-	-	
Total Seguros Previsionales		-	-	-	-	-	-	-	-	-	-	-	-	-	-	-	-	-	
Total general		16	12	34	1	47	61	7	-	177	-	12	25	-	38	-	76	253	

Fuente: Información de Partes de Producción y Sinistros

(\*) Conversión de moneda origen a bolivianos y posterior conversión a dólares estadounidenses ambos al tipo de cambio de fin de mes. (La conversión a dólar estadounidense considera el tipo de cambio de compra)

**PRODUCCIÓN DIRECTA NETA DE ANULACIÓN  
POR COMPAÑÍA**

**Pando  
En Miles de Dólares estadounidenses  
Septiembre**

		Seguros Generales								Seguros de Personas								
Modalidad	Ramo	LBC-G	CRI-G	ILL-G	ALI-G	BIS-G	FOR-G	24S-G	LAT-G	TOT. SG	BUP-P	LVI-P	ZUR-P	PRO-P	NAL-P	ALI-P	TOT. SP	Total general
Seguros Generales	Incendio	-	0	-	-	-	-	-	-	0	-	-	-	-	-	-	-	0
	Robo	-	-	-	-	-	-	-	-	-	-	-	-	-	-	-	-	-
	Transportes	-	-	-	-	-	-	-	-	-	-	-	-	-	-	-	-	-
	Agropecuarios	-	-	-	-	-	-	-	-	-	-	-	-	-	-	-	-	-
	Naves o Embarcaciones	-	-	-	-	-	-	-	-	-	-	-	-	-	-	-	-	-
	Salud o Enfermedad	-	-	-	-	-	-	-	-	-	-	-	-	-	-	-	-	-
	Automotores	-	1	-	-	-	-	-	-	1	-	-	-	-	-	-	-	1
	Accidentes Personales	-	-	-	-	-	-	-	-	-	-	-	-	-	-	-	-	-
	Aeronavegación	-	-	-	-	-	-	-	-	-	-	-	-	-	-	-	-	-
	Ramos Técnicos	-	-	-	-	-	-	-	-	-	-	-	-	-	-	-	-	-
	Responsabilidad Civil	-	-	-	-	-	-	-	-	-	-	-	-	-	-	-	-	-
	Riesgos Varios Misceláneos	-	-	-	-	-	-	-	-	-	-	-	-	-	-	-	-	-
Total Seguros Generales		-	1	-	-	-	-	-	-	1	-	-	-	-	-	-	-	1
Seguros de Fianzas	Seriedad de Propuesta	-	0	-	-	-	-	-	-	0	-	-	-	-	-	-	-	0
	Cumplimiento de Obra	-	0	-	-	-	-	-	-	0	-	-	-	-	-	-	-	0
	Buena Ejecución de Obra	-	-	-	-	-	-	-	-	-	-	-	-	-	-	-	-	-
	Cumplimiento de Servicios	-	-	-	-	-	-	-	-	-	-	-	-	-	-	-	-	-
	Cumplimiento de Suministros	-	-	-	-	-	-	-	-	-	-	-	-	-	-	-	-	-
	Inversión de Anticipos	-	0	-	-	-	-	-	-	0	-	-	-	-	-	-	-	0
	Fidelidad de Empleados	-	-	-	-	-	-	-	-	-	-	-	-	-	-	-	-	-
	Créditos	-	-	-	-	-	-	-	-	-	-	-	-	-	-	-	-	-
	Garantía de Cumplimiento de Obligaciones Aduaneras	-	-	-	-	-	-	-	-	-	-	-	-	-	-	-	-	-
	Cumplimiento de Obligaciones y/o Derechos Contractuales	-	-	-	-	-	-	-	-	-	-	-	-	-	-	-	-	-
Total Seguros de Fianzas		-	0	-	-	-	-	-	-	0	-	-	-	-	-	-	-	0
Seguros Obligatorios	Accidentes de Tránsito	-	-	-	-	-	-	-	-	-	-	-	-	-	-	-	-	-
Total Seguros Obligatorios		-	-	-	-	-	-	-	-	-	-	-	-	-	-	-	-	-
Seguros de Personas	Vida Individual LP	-	-	-	-	-	-	-	-	-	-	2	-	-	-	-	2	2
	Vida Individual CP	-	-	-	-	-	-	-	-	-	-	0	-	-	-	-	0	0
	Rentas	-	-	-	-	-	-	-	-	-	-	-	-	-	-	-	-	-
	Defunción y/o Sepelio LP	-	-	-	-	-	-	-	-	-	-	-	-	-	-	-	-	-
	Defunción y/o Sepelio de CP	-	-	-	-	-	-	-	-	-	-	-	-	-	-	-	-	-
	Vida en Grupo de CP	-	-	-	-	-	-	-	-	-	-	-	-	-	-	-	-	-
	Salud o Enfermedad	-	-	-	-	-	-	-	-	-	-	-	-	-	-	-	-	-
	Desgravamen Hipotecario LP	-	-	-	-	-	-	-	-	-	-	-	-	-	-	-	-	-
	Desgravamen Hipotecario CP	-	-	-	-	-	-	-	-	-	-	2	-	-	-	-	2	2
	Accidentes Personales	-	-	-	-	-	-	-	-	-	-	-	-	-	-	-	-	-
Total Seguros de Personas		-	-	-	-	-	-	-	-	-	-	4	-	-	-	-	4	4
Servicios de Pre-Pago	Salud o Enfermedad	-	-	-	-	-	-	-	-	-	-	-	-	-	-	-	-	-
	Defunción y/o Sepelio	-	-	-	-	-	-	-	-	-	-	-	-	-	-	-	-	-
Total Servicios de Pre-Pago		-	-	-	-	-	-	-	-	-	-	-	-	-	-	-	-	-
Seguros Previsionales	Riesgo Común	-	-	-	-	-	-	-	-	-	-	-	-	-	-	-	-	-
	Riesgo Profesional	-	-	-	-	-	-	-	-	-	-	-	-	-	-	-	-	-
	Riesgo Laboral	-	-	-	-	-	-	-	-	-	-	-	-	-	-	-	-	-
	Vitalicios	-	-	-	-	-	-	-	-	-	-	-	-	-	-	-	-	-
	Invalidez	-	-	-	-	-	-	-	-	-	-	-	-	-	-	-	-	-
	Muerte	-	-	-	-	-	-	-	-	-	-	-	-	-	-	-	-	-
	Gastos Funerarios	-	-	-	-	-	-	-	-	-	-	-	-	-	-	-	-	-
	Sistema de Reparto	-	-	-	-	-	-	-	-	-	-	-	-	-	-	-	-	-
Total Seguros Previsionales		-	-	-	-	-	-	-	-	-	-	-	-	-	-	-	-	-
Total general		-	2	-	-	-	-	-	-	2	-	4	-	-	-	-	4	5

Fuente: Información de Partes de Producción y Sinistros

(\*) Conversión de moneda origen a bolivianos y posterior conversión a dolares estadounidenses ambos al tipo de cambio de fin de mes. (La conversión a dólar estadounidense considera el tipo de cambio de compra)

**PRODUCCIÓN DIRECTA NETA DE ANULACIÓN  
POR COMPAÑÍA**

**Beni  
En Miles de Dólares estadounidenses  
Septiembre**

		Seguros Generales										Seguros de Personas							
Modalidad	Ramo	LBC-G	CRI-G	ILL-G	ALI-G	BIS-G	FOR-G	24S-G	LAT-G	TOT. SG	BUP-P	LVI-P	ZUR-P	PRO-P	NAL-P	ALI-P	TOT. SP	Total general	
Seguros Generales	Incendio	1	-	-	-	-	-	-	-	1	-	-	-	-	-	-	-	1	
	Robo	-	-	-	-	-	-	-	-	-	-	-	-	-	-	-	-	-	
	Transportes	3	-	-	-	-	-	-	-	3	-	-	-	-	-	-	-	3	
	Agropecuarios	-	-	-	-	-	-	-	-	-	-	-	-	-	-	-	-	-	
	Naves o Embarcaciones	-	-	-	-	-	-	-	-	-	-	-	-	-	-	-	-	-	
	Salud o Enfermedad	-	-	-	1	-	-	-	-	1	-	-	-	-	-	-	-	1	
	Automotores	3	3	-	1	-	-	-	-	7	-	-	-	-	-	-	-	7	
	Accidentes Personales	-	3	-	0	-	-	-	-	3	-	-	-	-	-	-	-	3	
	Aeronavegación	12	-	-	2	-	-	-	-	15	-	-	-	-	-	-	-	15	
	Ramos Técnicos	0	-	-	-	-	-	-	-	0	-	-	-	-	-	-	-	0	
Responsabilidad Civil	0	-	-	-	-	-	-	-	0	-	-	-	-	-	-	-	0		
Riesgos Varios Misceláneos	7	-	-	-	-	-	-	-	7	-	-	-	-	-	-	-	7		
Total Seguros Generales		27	5	-	5	-	-	-	-	37	-	-	-	-	-	-	-	37	
Seguros de Fianzas	Seriedad de Propuesta	0	0	-	-	-	-	-	-	0	-	-	-	-	-	-	-	0	
	Cumplimiento de Obra	0	0	-	0	-	-	-	-	0	-	-	-	-	-	-	-	0	
	Buena Ejecución de Obra	-	0	-	-	-	-	-	-	0	-	-	-	-	-	-	-	0	
	Cumplimiento de Servicios	-	0	-	-	-	-	-	-	0	-	-	-	-	-	-	-	0	
	Cumplimiento de Suministros	-	-	-	-	-	-	-	-	-	-	-	-	-	-	-	-	-	
	Inversión de Anticipos	0	0	-	-	-	-	-	-	1	-	-	-	-	-	-	-	1	
	Fidelidad de Empleados	0	-	-	-	-	-	-	-	0	-	-	-	-	-	-	-	0	
	Créditos	-	-	-	-	-	-	-	-	-	-	-	-	-	-	-	-	-	
	Garantía de Cumplimiento de Obligaciones Aduaneras	-	-	-	-	-	-	-	-	-	-	-	-	-	-	-	-	-	
	Cumplimiento de Obligaciones y/o Derechos Contractuales	-	-	-	-	-	-	-	-	-	-	-	-	-	-	-	-	-	
Total Seguros de Fianzas		1	1	-	0	-	-	-	-	2	-	-	-	-	-	-	-	2	
Seguros Obligatorios	Accidentes de Tránsito	-	0	-	-	-	-	-	-	0	-	-	-	-	-	-	-	0	
Total Seguros Obligatorios		-	0	-	-	-	-	-	-	0	-	-	-	-	-	-	-	0	
Seguros de Personas	Vida Individual LP	-	-	-	-	-	-	-	-	-	-	6	2	-	12	-	20	20	
	Vida Individual CP	-	-	-	-	-	-	-	-	-	-	1	-	-	-	-	1	1	
	Rentas	-	-	-	-	-	-	-	-	-	-	1	-	-	-	-	-	-	
	Defunción y/o Sepelio LP	-	-	-	-	-	-	-	-	-	-	-	-	-	-	-	-	-	
	Defunción y/o Sepelio de CP	-	-	-	-	-	-	-	-	-	-	-	-	-	-	-	-	-	
	Vida en Grupo de CP	-	-	-	-	-	-	-	-	-	-	1	-	-	-	-	1	1	
	Salud o Enfermedad	-	-	-	-	-	-	-	-	-	-	-	-	-	-	-	-	-	
	Desgravamen Hipotecario LP	-	-	-	-	-	-	-	-	-	-	-	-	-	-	-	-	-	
	Desgravamen Hipotecario CP	-	-	-	-	-	-	-	-	-	-	-	5	-	-	-	5	5	
	Accidentes Personales	-	-	-	-	-	-	-	-	-	-	-	1	-	1	-	2	2	
Total Seguros de Personas		-	-	-	-	-	-	-	-	-	-	8	8	-	13	-	29	29	
Servicios de Pre-Pago	Salud o Enfermedad	-	-	-	-	-	-	-	-	-	-	-	-	-	-	-	-	-	
	Defunción y/o Sepelio	-	-	-	-	-	-	-	-	-	-	-	-	-	-	-	-	-	
Total Servicios de Pre-Pago		-	-	-	-	-	-	-	-	-	-	-	-	-	-	-	-	-	
Seguros Previsionales	Riesgo Común	-	-	-	-	-	-	-	-	-	-	-	-	-	-	-	-	-	
	Riesgo Profesional	-	-	-	-	-	-	-	-	-	-	-	-	-	-	-	-	-	
	Riesgo Laboral	-	-	-	-	-	-	-	-	-	-	-	-	-	-	-	-	-	
	Vitalicios	-	-	-	-	-	-	-	-	-	-	-	-	-	-	-	-	-	
	Invalidez	-	-	-	-	-	-	-	-	-	-	-	-	-	-	-	-	-	
	Muerte	-	-	-	-	-	-	-	-	-	-	-	-	-	-	-	-	-	
	Gastos Funerarios	-	-	-	-	-	-	-	-	-	-	-	-	-	-	-	-	-	
	Sistema de Reparto	-	-	-	-	-	-	-	-	-	-	-	-	-	-	-	-	-	
Total Seguros Previsionales		-	-	-	-	-	-	-	-	-	-	-	-	-	-	-	-	-	
Total general		28	7	-	5	-	-	-	-	39	-	8	8	-	13	-	29	68	

Fuente: Información de Partes de Producción y Sinistros

(\*) Conversión de moneda origen a bolivianos y posterior conversión a dolares estadounidenses ambos al tipo de cambio de fin de mes. (La conversión a dólar estadounidense considera el tipo de cambio de compra)

**SINIESTROS DIRECTOS  
POR COMPAÑÍA  
La Paz  
En Miles de Dólares estadounidenses  
Septiembre**

		Seguros Generales									Seguros de Personas							
Modalidad	Ramo	LBC-G	CRI-G	ILL-G	ALI-G	BIS-G	FOR-G	24S-G	LAT-G	TOT. SG	BUP-P	LVI-P	ZUR-P	PRO-P	NAL-P	ALI-P	TOT. SP	Total general
Seguros Generales	Incendio	12	4	-	15	14	11	-	3	58	-	-	-	-	-	-	-	58
	Robo	-	-	-	43	-	-	-	-	43	-	-	-	-	-	-	-	43
	Transportes	0	-	-	2	1,107	2	-	15	1,127	-	-	-	-	-	-	-	1,127
	Agropecuarios	-	-	-	-	-	-	-	-	-	-	-	-	-	-	-	-	-
	Naves o Embarcaciones	-	-	-	-	-	2	-	-	2	-	-	-	-	-	-	-	2
	Salud o Enfermedad	-	60	-	204	47	-	-	-	312	-	-	-	-	-	-	-	312
	Automotores	69	164	8	53	85	24	-	27	432	-	-	-	-	-	-	-	432
	Accidentes Personales	-	5	1	21	9	2	-	0	36	-	-	-	-	-	-	-	36
	Aeronavegación	-	-	-	-	205	-	-	-	205	-	-	-	-	-	-	-	205
	Ramos Técnicos	13	8	8	2	2	1	-	0	34	-	-	-	-	-	-	-	34
	Responsabilidad Civil	-	58	10	0	-	-	-	0	68	-	-	-	-	-	-	-	68
	Riesgos Varios Misceláneos	-	0	-	1	13	-	-	-	14	-	-	-	-	-	-	-	14
Total Seguros Generales		95	299	27	341	1,481	42	-	46	2,331	-	-	-	-	-	-	-	2,331
Seguros de Fianzas	Seriedad de Propuesta	-	-	-	-	-	-	-	-	-	-	-	-	-	-	-	-	-
	Cumplimiento de Obra	-	-	-	-	-	-	-	-	-	-	-	-	-	-	-	-	-
	Buena Ejecución de Obra	-	-	-	-	-	-	-	-	-	-	-	-	-	-	-	-	-
	Cumplimiento de Servicios	-	-	-	-	-	-	-	-	-	-	-	-	-	-	-	-	-
	Cumplimiento de Suministros	-	-	-	-	11	-	-	-	11	-	-	-	-	-	-	-	11
	Inversión de Anticipos	-	-	-	-	-	-	-	-	-	-	-	-	-	-	-	-	-
	Fidelidad de Empleados	3	-	-	3	-	-	-	-	7	-	-	-	-	-	-	-	7
	Créditos	-	-	-	-	-	-	-	-	-	-	-	-	-	-	-	-	-
Total Seguros de Fianzas	Garantía de Cumplimiento de Obligaciones Aduaneras	-	-	-	-	-	-	-	-	-	-	-	-	-	-	-	-	-
	Cumplimiento de Obligaciones y/o Derechos Contractuales	-	-	-	-	-	-	-	-	-	-	-	-	-	-	-	-	-
Total Seguros de Fianzas		3	-	-	3	11	-	-	-	17	-	-	-	-	-	-	-	17
Seguros Obligatorios	Accidentes de Tránsito	3	294	14	0	3	0	-	-	314	-	-	-	-	-	-	-	314
Total Seguros Obligatorios		3	294	14	0	3	0	-	-	314	-	-	-	-	-	-	-	314
Seguros de Personas	Vida Individual LP	-	-	-	-	-	-	-	-	-	-	30	-	-	-	-	30	30
	Vida Individual CP	-	-	-	-	-	-	-	-	-	-	2	-	-	4	-	5	5
	Rentas	-	-	-	-	-	-	-	-	-	-	-	-	-	-	-	-	-
	Defunción y/o Sepelio LP	-	-	-	-	-	-	-	-	-	-	-	-	-	-	-	-	-
	Defunción y/o Sepelio de CP	-	-	-	-	-	-	-	-	-	-	-	-	-	11	3	14	14
	Vida en Grupo de CP	-	-	-	-	-	-	-	-	-	-	-	25	36	-	21	82	82
	Salud o Enfermedad	-	-	-	-	-	-	-	-	-	-	-	-	-	-	53	53	53
	Desgravamen Hipotecario LP	-	-	-	-	-	-	-	-	-	-	-	-	-	-	-	-	-
	Desgravamen Hipotecario CP	-	-	-	-	-	-	-	-	-	-	21	116	-	56	120	314	314
Total Seguros de Personas		-	-	-	-	-	-	-	-	-	-	53	151	74	87	197	562	562
Servicios de Pre-Pago	Salud o Enfermedad	-	-	-	-	-	-	-	-	-	-	-	-	-	-	-	-	-
	Defunción y/o Sepelio	-	-	-	-	-	-	-	-	-	-	-	-	-	-	-	-	-
Total Servicios de Pre-Pago		-	-	-	-	-	-	-	-	-	-	-	-	-	-	-	-	-
Seguros Previsionales	Riesgo Común	-	-	-	-	-	-	-	-	-	-	-	-	-	-	-	-	-
	Riesgo Profesional	-	-	-	-	-	-	-	-	-	-	-	-	-	-	-	-	-
	Riesgo Laboral	-	-	-	-	-	-	-	-	-	-	-	-	-	-	-	-	-
	Vitalicios	-	-	-	-	-	-	-	-	-	-	64	-	25	-	-	89	89
	Invalidez	-	-	-	-	-	-	-	-	-	-	623	-	169	-	-	792	792
	Muerte	-	-	-	-	-	-	-	-	-	-	1,094	-	401	-	-	1,494	1,494
	Gastos Funerarios	-	-	-	-	-	-	-	-	-	-	0	-	-	-	-	0	0
	Sistema de Reparto	-	-	-	-	-	-	-	-	-	-	-	-	-	-	-	-	-
Total Seguros Previsionales		-	-	-	-	-	-	-	-	-	-	1,781	-	594	-	-	2,376	2,376
Total general		101	593	41	345	1,495	42	-	46	2,662	-	1,834	151	668	87	197	2,938	5,600

Fuente: Información de Partes de Producción y Sinistros

(\*) Conversión de moneda origen a bolivianos y posterior conversión a dolares estadounidenses ambos al tipo de cambio de fin de mes. (La conversión a dólar estadounidense considera el tipo de cambio de compra)



**SINIESTROS DIRECTOS  
POR COMPAÑÍA  
Cochabamba  
En Miles de Dólares estadounidenses  
Septiembre**

		Seguros Generales										Seguros de Personas								
Modalidad	Ramo	LBC-G	CRI-G	ILL-G	ALI-G	BIS-G	FOR-G	24S-G	LAT-G	TOT. SG	BUP-P	LVI-P	ZUR-P	PRO-P	NAL-P	ALI-P	TOT. SP	Total general		
Seguros Generales	Incendio	2	20	0	1	11	7	-	0	42	-	-	-	-	-	-	-	42		
	Robo	-	-	-	-	-	-	-	-	-	-	-	-	-	-	-	-	-		
	Transportes	22	1	-	-	-	-	-	-	23	-	-	-	-	-	-	-	23		
	Agropecuarios	-	-	-	-	-	-	-	-	-	-	-	-	-	-	-	-	-		
	Naves o Embarcaciones	-	-	-	-	-	-	-	-	-	-	-	-	-	-	-	-	-		
	Salud o Enfermedad	-	-	-	14	19	-	-	-	33	-	-	-	-	-	-	-	33		
	Automotores	30	58	37	7	48	21	-	4	204	-	-	-	-	-	-	-	204		
	Accidentes Personales	-	4	-	10	3	2	-	-	17	-	-	-	-	-	-	-	17		
	Aeronavegación	-	-	-	-	-	-	-	-	-	-	-	-	-	-	-	-	-		
	Ramos Técnicos	2	1	0	1	0	-	-	-	4	-	-	-	-	-	-	-	4		
	Responsabilidad Civil	-	-	-	1	1	-	-	-	2	-	-	-	-	-	-	-	2		
Riesgos Varios Misceláneos	-	-	0	4	-	-	-	-	4	-	-	-	-	-	-	-	4			
Total Seguros Generales		56	83	7	67	82	29	-	4	328	-	-	-	-	-	-	-	328		
Seguros de Fianzas	Seriedad de Propuesta	-	-	-	-	-	-	-	-	-	-	-	-	-	-	-	-	-		
	Cumplimiento de Obra	-	-	-	-	8	-	-	-	8	-	-	-	-	-	-	-	8		
	Buena Ejecución de Obra	-	-	-	-	-	-	-	-	-	-	-	-	-	-	-	-	-		
	Cumplimiento de Servicios	-	2	-	-	-	-	-	-	2	-	-	-	-	-	-	-	2		
	Cumplimiento de Suministros	-	-	-	-	-	-	-	-	-	-	-	-	-	-	-	-	-		
	Inversión de Anticipos	-	-	-	-	-	-	-	-	-	-	-	-	-	-	-	-	-		
	Fidelidad de Empleados	-	-	-	-	-	-	-	-	-	-	-	-	-	-	-	-	-		
	Créditos	-	-	-	-	-	-	-	-	-	-	-	-	-	-	-	-	-		
	Garantía de Cumplimiento de Obligaciones Aduaneras	-	-	-	-	-	-	-	-	-	-	-	-	-	-	-	-	-		
	Cumplimiento de Obligaciones y/o Derechos Contractuales	-	-	-	-	-	-	-	-	-	-	-	-	-	-	-	-	-		
Total Seguros de Fianzas		-	2	-	-	8	-	-	-	10	-	-	-	-	-	-	-	10		
Seguros Obligatorios	Accidentes de Tránsito	0	213	11	-	-	0	-	-	225	-	-	-	-	-	-	-	225		
Total Seguros Obligatorios		0	213	11	-	-	0	-	-	225	-	-	-	-	-	-	-	225		
Seguros de Personas	Vida Individual LP	-	-	-	-	-	-	-	-	-	-	0	-	-	-	-	0	0		
	Vida Individual CP	-	-	-	-	-	-	-	-	-	-	1	-	-	-	-	1	1		
	Rentas	-	-	-	-	-	-	-	-	-	-	-	-	-	-	-	-	-		
	Defunción y/o Sepelio LP	-	-	-	-	-	-	-	-	-	-	-	-	-	-	-	-	-		
	Defunción y/o Sepelio de CP	-	-	-	-	-	-	-	-	-	-	-	-	-	-	-	-	-		
	Vida en Grupo de CP	-	-	-	-	-	-	-	-	-	-	-	0	-	1	-	1	1		
	Salud o Enfermedad	-	-	-	-	-	-	-	-	-	-	-	-	-	-	-	-	-		
	Desgravamen Hipotecario LP	-	-	-	-	-	-	-	-	-	-	-	-	-	-	-	-	-		
	Desgravamen Hipotecario CP	-	-	-	-	-	-	-	-	-	-	4	14	-	2	-	19	19		
	Accidentes Personales	-	-	-	-	-	-	-	-	-	-	-	3	-	2	-	5	5		
Total Seguros de Personas		-	-	-	-	-	-	-	-	-	-	5	17	-	5	-	27	27		
Servicios de Pre-Pago	Salud o Enfermedad	-	-	-	-	-	-	-	-	-	-	-	-	-	-	-	-	-		
	Defunción y/o Sepelio	-	-	-	-	-	-	-	-	-	-	-	-	-	-	-	-	-		
Total Servicios de Pre-Pago		-	-	-	-	-	-	-	-	-	-	-	-	-	-	-	-	-		
Seguros Previsionales	Riesgo Común	-	-	-	-	-	-	-	-	-	-	-	-	-	-	-	-	-		
	Riesgo Profesional	-	-	-	-	-	-	-	-	-	-	-	-	-	-	-	-	-		
	Riesgo Laboral	-	-	-	-	-	-	-	-	-	-	-	-	-	-	-	-	-		
	Vitalicios	-	-	-	-	-	-	-	-	-	-	20	-	-	-	-	20	20		
	Invalidez	-	-	-	-	-	-	-	-	-	-	-	-	-	-	-	-	-		
	Muerte	-	-	-	-	-	-	-	-	-	-	-	-	-	-	-	-	-		
	Gastos Funerarios	-	-	-	-	-	-	-	-	-	-	-	-	-	-	-	-	-		
	Sistema de Reparto	-	-	-	-	-	-	-	-	-	-	-	-	-	-	-	-	-		
Total Seguros Previsionales		-	-	-	-	-	-	-	-	-	-	20	-	-	-	-	20	20		
Total general		56	298	18	67	90	29	-	4	562	-	25	17	-	5	-	47	609		

Fuente: Información de Partes de Producción y Sinistros

(\*) Conversión de moneda origen a bolivianos y posterior conversión a dolares estadounidenses ambos al tipo de cambio de fin de mes. (La conversión a dólar estadounidense considera el tipo de cambio de compra)

**SINIESTROS DIRECTOS  
POR COMPAÑÍA  
Santa Cruz  
En Miles de Dólares estadounidenses  
Septiembre**

		Seguros Generales									Seguros de Personas							
Modalidad	Ramo	LBC-G	CRI-G	ILL-G	ALI-G	BIS-G	FOR-G	24S-G	LAT-G	TOT. SG	BUP-P	LVI-P	ZUR-P	PRO-P	NAL-P	ALI-P	TOT. SP	Total general
Seguros Generales	Incendio	5	29	-	4	115	21	-	10	183	-	-	-	-	-	-	-	183
	Robo	-	-	-	-	-	-	-	2	2	-	-	-	-	-	-	-	2
	Transportes	14	-	-	0	43	-	-	22	79	-	-	-	-	-	-	-	79
	Agropecuarios	-	-	-	-	-	-	-	-	-	-	-	-	-	-	-	-	-
	Naves o Embarcaciones	-	-	-	-	-	-	-	-	-	-	-	-	-	-	-	-	-
	Salud o Enfermedad	-	-	-	464	270	-	-	-	734	-	-	-	-	-	-	-	734
	Automotores	248	210	2	148	176	105	5	56	950	-	-	-	-	-	-	-	950
	Accidentes Personales	-	8	-	34	5	1	-	9	57	-	-	-	-	-	-	-	57
	Aeronavegación	-	-	-	-	-	-	-	-	-	-	-	-	-	-	-	-	-
	Ramos Técnicos	3	5	-	3	1	19	-	-	31	-	-	-	-	-	-	-	31
	Responsabilidad Civil	-1	0	3	31	40	1	-	1	75	-	-	-	-	-	-	-	75
	Riesgos Varios Misceláneos	-	2	-	55	9	-	-	2	67	-	-	-	-	-	-	-	67
Total Seguros Generales		269	254	4	740	661	146	5	101	2,179	-	-	-	-	-	-	-	2,179
Seguros de Fianzas	Seriedad de Propuesta	-	-	-	-	-	-	-	-	-	-	-	-	-	-	-	-	-
	Cumplimiento de Obra	-	-	-	-	-	-	-	-	-	-	-	-	-	-	-	-	-
	Buena Ejecución de Obra	-	-	-	-	-	-	-	-	-	-	-	-	-	-	-	-	-
	Cumplimiento de Servicios	-	-	-	-	-	-	-	-	-	-	-	-	-	-	-	-	-
	Cumplimiento de Suministros	-	-	-	-	-	-	-	-	-	-	-	-	-	-	-	-	-
	Inversión de Anticipos	-	-	-	-	-	-	-	-	-	-	-	-	-	-	-	-	-
	Fidelidad de Empleados	33	-	-	-	-	-	-	-	33	-	-	-	-	-	-	-	33
	Créditos	-	-	-	-	-	-	-	-	-	-	-	-	-	-	-	-	-
	Garantía de Cumplimiento de Obligaciones Aduaneras	-	-	-	-	-	-	-	-	-	-	-	-	-	-	-	-	-
	Cumplimiento de Obligaciones y/o Derechos Contractuales	-	-	-	-	-	-	-	-	-	-	-	-	-	-	-	-	-
Total Seguros de Fianzas		33	-	-	-	-	-	-	-	33	-	-	-	-	-	-	-	33
Seguros Obligatorios	Accidentes de Tránsito	2	283	0	0	2	5	-	3	296	-	-	-	-	-	-	-	296
Total Seguros Obligatorios		2	283	0	0	2	5	-	3	296	-	-	-	-	-	-	-	296
Seguros de Personas	Vida Individual LP	-	-	-	-	-	-	-	-	-	-	-	-	-	-	-	-	-
	Vida Individual CP	-	-	-	-	-	-	-	-	-	-	1	-	-	-	-	1	1
	Rentas	-	-	-	-	-	-	-	-	-	-	-	-	-	-	-	-	-
	Defunción y/o Sepelio LP	-	-	-	-	-	-	-	-	-	-	-	-	-	-	-	-	-
	Defunción y/o Sepelio de CP	-	-	-	-	-	-	-	-	-	-	-	-	-	-	-	-	-
	Vida en Grupo de CP	-	-	-	-	-	-	-	-	-	-	-	36	-	86	-	122	122
	Salud o Enfermedad	-	-	-	-	-	-	-	-	-	202	-	-	-	7	60	269	269
	Desgravamen Hipotecario LP	-	-	-	-	-	-	-	-	-	-	-	-	-	-	-	-	-
	Desgravamen Hipotecario CP	-	-	-	-	-	-	-	-	-	-	0	29	-	77	25	131	131
	Accidentes Personales	-	-	-	-	-	-	-	-	-	-	6	-	-	1	-	7	7
Total Seguros de Personas		-	-	-	-	-	-	-	-	-	202	1	71	-	171	85	531	531
Servicios de Pre-Pago	Salud o Enfermedad	-	-	-	-	-	-	-	-	-	-	-	-	-	-	-	-	-
	Defunción y/o Sepelio	-	-	-	-	-	-	-	-	-	-	-	-	-	-	-	-	-
Total Servicios de Pre-Pago		-	-	-	-	-	-	-	-	-	-	-	-	-	-	-	-	-
Seguros Previsionales	Riesgo Común	-	-	-	-	-	-	-	-	-	-	-	-	-	-	-	-	-
	Riesgo Profesional	-	-	-	-	-	-	-	-	-	-	-	-	-	-	-	-	-
	Riesgo Laboral	-	-	-	-	-	-	-	-	-	-	-	-	-	-	-	-	-
	Vitalicios	-	-	-	-	-	-	-	-	-	-	16	-	-	-	-	16	16
	Invalidez	-	-	-	-	-	-	-	-	-	-	-	-	-	-	-	-	-
	Muerte	-	-	-	-	-	-	-	-	-	-	-	-	-	-	-	-	-
	Gastos Funerarios	-	-	-	-	-	-	-	-	-	-	-	-	-	-	-	-	-
	Sistema de Reparto	-	-	-	-	-	-	-	-	-	-	-	-	-	-	-	-	-
Total Seguros Previsionales		-	-	-	-	-	-	-	-	-	-	16	-	-	-	-	16	16
Total general		304	537	4	740	663	151	5	104	2,508	202	16	71	-	171	85	547	3,055

Fuente: Información de Partes de Producción y Sinistros

(\*) Conversión de moneda origen a bolivianos y posterior conversión a dolares estadounidenses ambos al tipo de cambio de fin de mes. (La conversión a dólar estadounidense considera el tipo de cambio de compra)

**SINIESTROS DIRECTOS  
POR COMPAÑÍA  
Oruro**  
En Miles de Dólares estadounidenses  
Septiembre

		Seguros Generales									Seguros de Personas							
Modalidad	Ramo	LBC-G	CRI-G	ILL-G	ALI-G	BIS-G	FOR-G	24S-G	LAT-G	TOT. SG	BUP-P	LVI-P	ZUR-P	PRO-P	NAL-P	ALI-P	TOT. SP	Total general
Seguros Generales	Incendio	-	-	-	-	-	3	-	-	3	-	-	-	-	-	-	-	3
	Robo	-	-	-	-	-	-	-	-	-	-	-	-	-	-	-	-	-
	Transportes	-	-	-	-	-	-	-	-	-	-	-	-	-	-	-	-	-
	Agropecuarios	-	-	-	-	-	-	-	-	-	-	-	-	-	-	-	-	-
	Naves o Embarcaciones	-	-	-	-	-	-	-	-	-	-	-	-	-	-	-	-	-
	Salud o Enfermedad	-	1	-	-	4	5	-	-	15	-	-	-	-	-	-	-	15
	Automotores	5	1	-	-	4	5	-	-	15	-	-	-	-	-	-	-	15
	Accidentes Personales	-	0	-	-	-	-	-	-	0	-	-	-	-	-	-	-	0
	Aeronavegación	-	-	-	-	-	-	-	-	-	-	-	-	-	-	-	-	-
	Ramos Técnicos	-	26	-	-	-	-	-	-	26	-	-	-	-	-	-	-	26
	Responsabilidad Civil	-	-	-	-	-	-	-	-	-	-	-	-	-	-	-	-	-
	Riesgos Varios Misceláneos	-	-	-	-	-	-	-	-	-	-	-	-	-	-	-	-	-
Total Seguros Generales		5	27	-	-	4	8	-	-	44	-	-	-	-	-	-	-	44
Seguros de Fianzas	Seriedad de Propuesta	-	-	-	-	-	-	-	-	-	-	-	-	-	-	-	-	-
	Cumplimiento de Obra	-	-	-	-	-	-	-	-	-	-	-	-	-	-	-	-	-
	Buena Ejecución de Obra	-	-	-	-	-	-	-	-	-	-	-	-	-	-	-	-	-
	Cumplimiento de Servicios	-	-	-	-	-	-	-	-	-	-	-	-	-	-	-	-	-
	Cumplimiento de Suministros	-	-	-	-	-	-	-	-	-	-	-	-	-	-	-	-	-
	Inversión de Anticipos	-	-	-	-	-	-	-	-	-	-	-	-	-	-	-	-	-
	Fidelidad de Empleados	-	-	-	-	-	-	-	-	-	-	-	-	-	-	-	-	-
	Créditos	-	-	-	-	-	-	-	-	-	-	-	-	-	-	-	-	-
	Garantía de Cumplimiento de Obligaciones Aduaneras	-	-	-	-	-	-	-	-	-	-	-	-	-	-	-	-	-
	Cumplimiento de Obligaciones y/o Derechos Contractuales	-	-	-	-	-	-	-	-	-	-	-	-	-	-	-	-	-
Total Seguros de Fianzas		-	-	-	-	-	-	-	-	-	-	-	-	-	-	-	-	-
Seguros Obligatorios	Accidentes de Tránsito	-	44	-	-	-	0	-	-	44	-	-	-	-	-	-	-	44
Total Seguros Obligatorios		-	44	-	-	-	0	-	-	44	-	-	-	-	-	-	-	44
Seguros de Personas	Vida Individual LP	-	-	-	-	-	-	-	-	-	-	0	-	-	-	-	0	0
	Vida Individual CP	-	-	-	-	-	-	-	-	-	-	2	-	-	-	-	2	2
	Rentas	-	-	-	-	-	-	-	-	-	-	-	-	-	-	-	-	-
	Defunción y/o Sepelio LP	-	-	-	-	-	-	-	-	-	-	-	-	-	-	-	-	-
	Defunción y/o Sepelio de CP	-	-	-	-	-	-	-	-	-	-	-	-	-	-	-	-	-
	Vida en Grupo de CP	-	-	-	-	-	-	-	-	-	-	-	-	-	-	-	-	-
	Salud o Enfermedad	-	-	-	-	-	-	-	-	-	-	-	-	-	-	-	-	-
	Desgravamen Hipotecario LP	-	-	-	-	-	-	-	-	-	-	-	-	-	-	-	-	-
	Desgravamen Hipotecario CP	-	-	-	-	-	-	-	-	-	-	-	-	-	-	-	-	-
	Accidentes Personales	-	-	-	-	-	-	-	-	-	-	-	-	-	-	-	-	-
Total Seguros de Personas		-	-	-	-	-	-	-	-	-	-	2	-	-	-	-	2	2
Servicios de Pre-Pago	Salud o Enfermedad	-	-	-	-	-	-	-	-	-	-	-	-	-	-	-	-	-
	Defunción y/o Sepelio	-	-	-	-	-	-	-	-	-	-	-	-	-	-	-	-	-
Total Servicios de Pre-Pago		-	-	-	-	-	-	-	-	-	-	-	-	-	-	-	-	-
Seguros Previsionales	Riesgo Común	-	-	-	-	-	-	-	-	-	-	-	-	-	-	-	-	-
	Riesgo Profesional	-	-	-	-	-	-	-	-	-	-	-	-	-	-	-	-	-
	Riesgo Laboral	-	-	-	-	-	-	-	-	-	-	-	-	-	-	-	-	-
	Vitalicios	-	-	-	-	-	-	-	-	-	-	6	-	-	-	-	6	6
	Invalidez	-	-	-	-	-	-	-	-	-	-	-	-	-	-	-	-	-
	Muerte	-	-	-	-	-	-	-	-	-	-	-	-	-	-	-	-	-
	Gastos Funerarios	-	-	-	-	-	-	-	-	-	-	-	-	-	-	-	-	-
	Sistema de Reparto	-	-	-	-	-	-	-	-	-	-	-	-	-	-	-	-	-
Total Seguros Previsionales		-	-	-	-	-	-	-	-	-	-	6	-	-	-	-	6	6
Total general		5	71	-	-	4	8	-	-	88	-	8	-	-	-	-	8	96

Fuente: Información de Partes de Producción y Sinistros

(\*) Conversión de moneda origen a bolivianos y posterior conversión a dolares estadounidenses ambos al tipo de cambio de fin de mes. (La conversión a dólar estadounidense considera el tipo de cambio de compra)

**SINIESTROS DIRECTOS  
POR COMPAÑÍA**  
Potosí  
En Miles de Dólares estadounidenses  
Septiembre

		Seguros Generales									Seguros de Personas							
Modalidad	Ramo	LBC-G	CRI-G	ILL-G	ALI-G	BIS-G	FOR-G	24S-G	LAT-G	TOT. SG	BUP-P	LVI-P	ZUR-P	PRO-P	NAL-P	ALI-P	TOT. SP	Total general
Seguros Generales	Incendio	-	-	-	-	-	-	-	-	-	-	-	-	-	-	-	-	-
	Robo	-	-	-	-	-	-	-	-	-	-	-	-	-	-	-	-	-
	Transportes	-	-	-	-	-	-	-	-	-	-	-	-	-	-	-	-	-
	Agropecuarios	-	-	-	-	-	-	-	-	-	-	-	-	-	-	-	-	-
	Naves o Embarcaciones	-	-	-	-	-	-	-	-	-	-	-	-	-	-	-	-	-
	Salud o Enfermedad	-	-	-	-	-	-	-	-	-	-	-	-	-	-	-	-	-
	Automotores	1	0	-	-	1	-	-	-	2	-	-	-	-	-	-	-	2
	Accidentes Personales	-	-	-	-	-	-	-	-	-	-	-	-	-	-	-	-	-
	Aeronavegación	-	-	-	-	-	-	-	-	-	-	-	-	-	-	-	-	-
	Ramos Técnicos	-	-	-	-	-	-	-	-	-	-	-	-	-	-	-	-	-
	Responsabilidad Civil	-	-	-	-	-	-	-	-	-	-	-	-	-	-	-	-	-
	Riesgos Varios Misceláneos	-	-	-	-	-	-	-	-	-	-	-	-	-	-	-	-	-
Total Seguros Generales		1	0	-	-	1	-	-	-	2	-	-	-	-	-	-	-	2
Seguros de Fianzas	Seriedad de Propuesta	-	-	-	-	-	-	-	-	-	-	-	-	-	-	-	-	-
	Cumplimiento de Obra	-	-	-	-	-	-	-	-	-	-	-	-	-	-	-	-	-
	Buena Ejecución de Obra	-	-	-	-	-	-	-	-	-	-	-	-	-	-	-	-	-
	Cumplimiento de Servicios	-	-	-	-	-	-	-	-	-	-	-	-	-	-	-	-	-
	Cumplimiento de Suministros	-	-	-	-	-	-	-	-	-	-	-	-	-	-	-	-	-
	Inversión de Anticipos	-	-	-	-	-	-	-	-	-	-	-	-	-	-	-	-	-
	Fidelidad de Empleados	-	-	-	-	-	-	-	-	-	-	-	-	-	-	-	-	-
	Créditos	-	-	-	-	-	-	-	-	-	-	-	-	-	-	-	-	-
	Garantía de Cumplimiento de Obligaciones Aduaneras	-	-	-	-	-	-	-	-	-	-	-	-	-	-	-	-	-
	Cumplimiento de Obligaciones y/o Derechos Contractuales	-	-	-	-	-	-	-	-	-	-	-	-	-	-	-	-	-
Total Seguros de Fianzas		-	-	-	-	-	-	-	-	-	-	-	-	-	-	-	-	-
Seguros Obligatorios	Accidentes de Tránsito	-	21	3	-	-	-	-	-	24	-	-	-	-	-	-	-	24
Total Seguros Obligatorios		-	21	3	-	-	-	-	-	24	-	-	-	-	-	-	-	24
Seguros de Personas	Vida Individual LP	-	-	-	-	-	-	-	-	-	-	-	-	-	-	-	-	-
	Vida Individual CP	-	-	-	-	-	-	-	-	-	-	1	-	-	-	-	1	1
	Rentas	-	-	-	-	-	-	-	-	-	-	-	-	-	-	-	-	-
	Defunción y/o Sepelio LP	-	-	-	-	-	-	-	-	-	-	-	-	-	-	-	-	-
	Defunción y/o Sepelio de CP	-	-	-	-	-	-	-	-	-	-	-	-	-	-	-	-	-
	Vida en Grupo de CP	-	-	-	-	-	-	-	-	-	-	-	0	-	-	-	0	0
	Salud o Enfermedad	-	-	-	-	-	-	-	-	-	-	-	-	-	-	-	-	-
	Desgravamen Hipotecario LP	-	-	-	-	-	-	-	-	-	-	-	-	-	-	-	-	-
	Desgravamen Hipotecario CP	-	-	-	-	-	-	-	-	-	-	-	-	-	-	-	-	-
Total Seguros de Personas		-	-	-	-	-	-	-	-	-	-	1	0	-	-	-	1	1
Servicios de Pre-Pago	Salud o Enfermedad	-	-	-	-	-	-	-	-	-	-	-	-	-	-	-	-	-
	Defunción y/o Sepelio	-	-	-	-	-	-	-	-	-	-	-	-	-	-	-	-	-
Total Servicios de Pre-Pago		-	-	-	-	-	-	-	-	-	-	-	-	-	-	-	-	-
Seguros Previsionales	Riesgo Común	-	-	-	-	-	-	-	-	-	-	-	-	-	-	-	-	-
	Riesgo Profesional	-	-	-	-	-	-	-	-	-	-	-	-	-	-	-	-	-
	Riesgo Laboral	-	-	-	-	-	-	-	-	-	-	-	-	-	-	-	-	-
	Vitalicios	-	-	-	-	-	-	-	-	-	-	3	-	-	-	-	3	3
	Invalidez	-	-	-	-	-	-	-	-	-	-	-	-	-	-	-	-	-
	Muerte	-	-	-	-	-	-	-	-	-	-	-	-	-	-	-	-	-
	Gastos Funerarios	-	-	-	-	-	-	-	-	-	-	-	-	-	-	-	-	-
	Sistema de Reparto	-	-	-	-	-	-	-	-	-	-	-	-	-	-	-	-	-
Total Seguros Previsionales		-	-	-	-	-	-	-	-	-	-	3	-	-	-	-	3	3
Total general		1	21	3	-	1	-	-	-	25	-	4	0	-	-	-	4	29

Fuente: Información de Partes de Producción y Siniestros

(\*) Conversión de moneda origen a bolivianos y posterior conversión a dolares estadounidenses ambos al tipo de cambio de fin de mes. (La conversión a dólar estadounidense considera el tipo de cambio de compra)

**SINIESTROS DIRECTOS  
POR COMPAÑÍA**  
Tarja  
En Miles de Dólares estadounidenses  
Septiembre

		Seguros Generales										Seguros de Personas								Total
Modalidad	Ramo	LBC-G	CRI-G	ILL-G	ALI-G	BIS-G	FOR-G	24S-G	LAT-G	TOT. SG	BUP-P	LVI-P	ZUR-P	PRO-P	NAL-P	ALI-P	TOT. SP	general		
Seguros Generales	Incendio	-	-	-	-	1	0	-	-	2	-	-	-	-	-	-	-	2		
	Robo	-	-	-	-	-	-	-	-	-	-	-	-	-	-	-	-	-		
	Transportes	-	-	-	-	-	-	-	-	-	-	-	-	-	-	-	-	-		
	Agropecuarios	-	-	-	-	-	-	-	-	-	-	-	-	-	-	-	-	-		
	Naves o Embarcaciones	-	-	-	-	-	-	-	-	-	-	-	-	-	-	-	-	-		
	Salud o Enfermedad	-	-	-	0	-	-	-	-	0	-	-	-	-	-	-	-	0		
	Automotores	7	10	1	1	5	1	-	-	26	-	-	-	-	-	-	-	26		
	Accidentes Personales	-	-	-	-	3	-	-0	-	2	-	-	-	-	-	-	-	2		
	Aeronavegación	-	-	-	-	-	-	-	-	-	-	-	-	-	-	-	-	-		
	Ramos Técnicos	-	-	-	8	-	1	-	-	10	-	-	-	-	-	-	-	10		
	Responsabilidad Civil	-	-	-	-	-	-	-	-	-	-	-	-	-	-	-	-	-		
	Riesgos Varios Misceláneos	-	-	-	-	-	-	-	-	-	-	-	-	-	-	-	-	-		
Total Seguros Generales		7	10	1	10	9	3	-0	-	40	-	-	-	-	-	-	-	40		
Seguros de Fianzas	Seriedad de Propuesta	-	-	-	-	-	-	-	-	-	-	-	-	-	-	-	-	-		
	Cumplimiento de Obra	-	-	-	-	-	-	-	-	-	-	-	-	-	-	-	-	-		
	Buena Ejecución de Obra	-	-	-	-	-	-	-	-	-	-	-	-	-	-	-	-	-		
	Cumplimiento de Servicios	-	-	-	-	-	-	-	-	-	-	-	-	-	-	-	-	-		
	Cumplimiento de Suministros	-	-	-	-	-	-	-	-	-	-	-	-	-	-	-	-	-		
	Inversión de Anticipos	-	-	-	-	-	-	-	-	-	-	-	-	-	-	-	-	-		
	Fidelidad de Empleados	-	-	-	-	-	-	-	-	-	-	-	-	-	-	-	-	-		
	Créditos	-	-	-	-	-	-	-	-	-	-	-	-	-	-	-	-	-		
	Garantía de Cumplimiento de Obligaciones Aduaneras	-	-	-	-	-	-	-	-	-	-	-	-	-	-	-	-	-		
Cumplimiento de Obligaciones y/o Derechos Contractuales		-	-	-	-	-	-	-	-	-	-	-	-	-	-	-	-	-		
Total Seguros de Fianzas		-	-	-	-	-	-	-	-	-	-	-	-	-	-	-	-	-		
Seguros Obligatorios		-	38	7	-	3	0	-	-	49	-	-	-	-	-	-	-	49		
Total Seguros Obligatorios		-	38	7	-	3	0	-	-	49	-	-	-	-	-	-	-	49		
Seguros de Personas	Vida Individual LP	-	-	-	-	-	-	-	-	-	-	-	-	-	-	-	-	-		
	Vida Individual CP	-	-	-	-	-	-	-	-	-	-	1	-	-	-	-	1	1		
	Rentas	-	-	-	-	-	-	-	-	-	-	-	-	-	-	-	-	-		
	Defunción y/o Sepelio LP	-	-	-	-	-	-	-	-	-	-	-	-	-	-	-	-	-		
	Defunción y/o Sepelio de CP	-	-	-	-	-	-	-	-	-	-	-	-	-	-	-	-	-		
	Vida en Grupo de CP	-	-	-	-	-	-	-	-	-	-	-	-	-	1	-	1	1		
	Salud o Enfermedad	-	-	-	-	-	-	-	-	-	-	-	-	-	-	-	-	-		
	Desgravamen Hipotecario LP	-	-	-	-	-	-	-	-	-	-	-	-	-	-	-	-	-		
	Desgravamen Hipotecario CP	-	-	-	-	-	-	-	-	-	-	-	-	-	-	-	-	-		
	Accidentes Personales	-	-	-	-	-	-	-	-	-	-	-	1	-	-	-	1	1		
Total Seguros de Personas		-	-	-	-	-	-	-	-	-	-	1	1	-	1	-	3	3		
Servicios de Pre-Pago	Salud o Enfermedad	-	-	-	-	-	-	-	-	-	-	-	-	-	-	-	-	-		
	Defunción y/o Sepelio	-	-	-	-	-	-	-	-	-	-	-	-	-	-	-	-	-		
Total Servicios de Pre-Pago		-	-	-	-	-	-	-	-	-	-	-	-	-	-	-	-	-		
Seguros Previsionales	Riesgo Común	-	-	-	-	-	-	-	-	-	-	-	-	-	-	-	-	-		
	Riesgo Profesional	-	-	-	-	-	-	-	-	-	-	-	-	-	-	-	-	-		
	Riesgo Laboral	-	-	-	-	-	-	-	-	-	-	-	-	-	-	-	-	-		
	Vitalicios	-	-	-	-	-	-	-	-	-	-	2	-	-	-	-	2	2		
	Invalidez	-	-	-	-	-	-	-	-	-	-	-	-	-	-	-	-	-		
	Muerte	-	-	-	-	-	-	-	-	-	-	-	-	-	-	-	-	-		
	Gastos Funerarios	-	-	-	-	-	-	-	-	-	-	-	-	-	-	-	-	-		
	Sistema de Reparto	-	-	-	-	-	-	-	-	-	-	-	-	-	-	-	-	-		
Total Seguros Previsionales		-	-	-	-	-	-	-	-	-	-	2	-	-	-	-	2	2		
Total general		7	48	9	10	13	3	-0	-	89	-	3	1	-	1	-	5	94		

Fuente: Información de Partes de Producción y Siniestros

(\*) Conversión de moneda origen a bolívianos y posterior conversión a dolares estadounidenses ambos al tipo de cambio de fin de mes. (La conversión a dólar estadounidense considera el tipo de cambio de compra)

**SINIESTROS DIRECTOS  
POR COMPAÑÍA  
Chuquisaca  
En Miles de Dólares estadounidenses  
Septiembre**

		Seguros Generales									Seguros de Personas							TOT. SP	Total general
Modalidad	Ramo	LBC-G	CRI-G	ILL-G	ALI-G	BIS-G	FOR-G	Z4S-G	LAT-G	TOT. SG	BUP-P	LVI-P	ZUR-P	PRO-P	NAL-P	ALI-P			
Seguros Generales	Incendio	33	-	-	0	0	2	-	-	35	-	-	-	-	-	-	-	-	35
	Robo	-	-	-	-	-	-	-	-	-	-	-	-	-	-	-	-	-	-
	Transportes	-	-	-	-	-	-	-	-	-	-	-	-	-	-	-	-	-	-
	Agropecuarios	-	-	-	-	-	-	-	-	-	-	-	-	-	-	-	-	-	-
	Naves o Embarcaciones	-	-	-	-	-	-	-	-	-	-	-	-	-	-	-	-	-	-
	Salud o Enfermedad	-	-	-	-	-	-	-	-	-	-	-	-	-	-	-	-	-	-
	Automotores	3	1	-	0	10	7	-	-	22	-	-	-	-	-	-	-	-	22
	Accidentes Personales	-	-	-	-	0	-	-	-	0	-	-	-	-	-	-	-	-	0
	Aeronavegación	-	-	-	-	-	-	-	-	-	-	-	-	-	-	-	-	-	-
	Ramos Técnicos	0	-	-	-	0	1	-	-	2	-	-	-	-	-	-	-	-	2
Total Seguros Generales	Responsabilidad Civil	0	-	-	1	-	2	-	-	3	-	-	-	-	-	-	-	-	3
	Riesgos Varios Misceláneos	-	0	-	-	-	-	-	-	0	-	-	-	-	-	-	-	-	0
Total Seguros Generales		35	1	-	2	11	11	-	-	61	-	-	-	-	-	-	-	-	61
Seguros de Fianzas	Seriedad de Propuesta	-	-	-	-	-	-	-	-	-	-	-	-	-	-	-	-	-	-
	Cumplimiento de Obra	-	-	-	-	-	-	-	-	-	-	-	-	-	-	-	-	-	-
	Buena Ejecución de Obra	-	-	-	-	-	-	-	-	-	-	-	-	-	-	-	-	-	-
	Cumplimiento de Servicios	-	-	-	-	-	-	-	-	-	-	-	-	-	-	-	-	-	-
	Cumplimiento de Suministros	-	-	-	-	-	-	-	-	-	-	-	-	-	-	-	-	-	-
	Inversión de Anticipos	-	-	-	-	-	-	-	-	-	-	-	-	-	-	-	-	-	-
	Fidelidad de Empleados	-	-	-	-	-	-	-	-	-	-	-	-	-	-	-	-	-	-
	Créditos	-	-	-	-	-	-	-	-	-	-	-	-	-	-	-	-	-	-
	Garantía de Cumplimiento de Obligaciones Aduaneras	-	-	-	-	-	-	-	-	-	-	-	-	-	-	-	-	-	-
	Cumplimiento de Obligaciones y/o Derechos Contractuales	-	-	-	-	-	-	-	-	-	-	-	-	-	-	-	-	-	-
Total Seguros de Fianzas		-	-	-	-	-	-	-	-	-	-	-	-	-	-	-	-	-	-
Seguros Obligatorios	Accidentes de Tránsito	-	31	0	-	-	0	-	-	31	-	-	-	-	-	-	-	-	31
Total Seguros Obligatorios		-	31	0	-	-	0	-	-	31	-	-	-	-	-	-	-	-	31
Seguros de Personas	Vida Individual LP	-	-	-	-	-	-	-	-	-	-	1	-	-	30	-	-	31	31
	Vida Individual CP	-	-	-	-	-	-	-	-	-	-	1	-	-	-	-	-	1	1
	Rentas	-	-	-	-	-	-	-	-	-	-	1	-	-	-	-	-	-	-
	Defunción y/o Sepelio LP	-	-	-	-	-	-	-	-	-	-	-	-	-	-	-	-	-	-
	Defunción y/o Sepelio de CP	-	-	-	-	-	-	-	-	-	-	-	-	-	-	-	-	-	-
	Vida en Grupo de CP	-	-	-	-	-	-	-	-	-	-	-	-	-	2	-	-	2	2
	Salud o Enfermedad	-	-	-	-	-	-	-	-	-	-	-	-	-	-	-	-	-	-
	Desgravamen Hipotecario LP	-	-	-	-	-	-	-	-	-	-	-	-	-	-	-	-	-	-
	Desgravamen Hipotecario CP	-	-	-	-	-	-	-	-	-	-	-	3	-	-	-	-	3	3
	Accidentes Personales	-	-	-	-	-	-	-	-	-	-	-	4	-	-	-	-	4	4
Total Seguros de Personas		-	-	-	-	-	-	-	-	-	-	2	7	-	32	-	-	41	41
Servicios de Pre-Pago	Salud o Enfermedad	-	-	-	-	-	-	-	-	-	-	-	-	-	-	-	-	-	-
	Defunción y/o Sepelio	-	-	-	-	-	-	-	-	-	-	-	-	-	-	-	-	-	-
Total Servicios de Pre-Pago		-	-	-	-	-	-	-	-	-	-	-	-	-	-	-	-	-	-
Seguros Previsionales	Riesgo Común	-	-	-	-	-	-	-	-	-	-	-	-	-	-	-	-	-	-
	Riesgo Profesional	-	-	-	-	-	-	-	-	-	-	-	-	-	-	-	-	-	-
	Riesgo Laboral	-	-	-	-	-	-	-	-	-	-	-	-	-	-	-	-	-	-
	Vitalicios	-	-	-	-	-	-	-	-	-	-	3	-	-	-	-	-	3	3
	Invalidez	-	-	-	-	-	-	-	-	-	-	-	-	-	-	-	-	-	-
	Muerte	-	-	-	-	-	-	-	-	-	-	-	-	-	-	-	-	-	-
	Gastos Funerarios	-	-	-	-	-	-	-	-	-	-	-	-	-	-	-	-	-	-
	Sistema de Reparto	-	-	-	-	-	-	-	-	-	-	-	-	-	-	-	-	-	-
Total Seguros Previsionales		-	-	-	-	-	-	-	-	-	-	3	-	-	-	-	-	3	3
Total general		35	32	0	2	11	12	-	-	92	-	5	7	-	32	-	-	44	136

Fuente: Información de Partes de Producción y Siniestros

(\*) Conversión de moneda origen a bolivianos y posterior conversión a dolares estadounidenses ambos al tipo de cambio de fin de mes. (La conversión a dólar estadounidense considera el tipo de cambio de compra)

**SINIESTROS DIRECTOS  
POR COMPAÑÍA**  
Pando  
En Miles de Dólares estadounidenses  
Septiembre

		Seguros Generales									Seguros de Personas							
Modalidad	Ramo	LBC-G	CRI-G	ILL-G	ALI-G	BIS-G	FOR-G	24S-G	LAT-G	TOT. SG	BUP-P	LVI-P	ZUR-P	PRO-P	NAL-P	ALI-P	TOT. SP	Total general
Seguros Generales	Incendio	-	-	-	-	-	-	-	-	-	-	-	-	-	-	-	-	-
	Robo	-	-	-	-	-	-	-	-	-	-	-	-	-	-	-	-	-
	Transportes	-	-	-	-	-	-	-	-	-	-	-	-	-	-	-	-	-
	Agropecuarios	-	-	-	-	-	-	-	-	-	-	-	-	-	-	-	-	-
	Naves o Embarcaciones	-	-	-	-	-	-	-	-	-	-	-	-	-	-	-	-	-
	Salud o Enfermedad	-	-	-	-	-	-	-	-	-	-	-	-	-	-	-	-	-
	Automotores	-	-	-	-	-	-	-	-	-	-	-	-	-	-	-	-	-
	Accidentes Personales	-	-	-	-	-	-	-	-	-	-	-	-	-	-	-	-	-
	Aeronavegación	-	-	-	-	-	-	-	-	-	-	-	-	-	-	-	-	-
	Ramos Técnicos	-	-	-	-	-	-	-	-	-	-	-	-	-	-	-	-	-
	Responsabilidad Civil	-	-	-	-	-	-	-	-	-	-	-	-	-	-	-	-	-
	Riesgos Varios Misceláneos	-	-	-	-	-	-	-	-	-	-	-	-	-	-	-	-	-
Total Seguros Generales		-	-	-	-	-	-	-	-	-	-	-	-	-	-	-	-	-
Seguros de Fianzas	Seriedad de Propuesta	-	-	-	-	-	-	-	-	-	-	-	-	-	-	-	-	-
	Cumplimiento de Obra	-	-	-	-	-	-	-	-	-	-	-	-	-	-	-	-	-
	Buena Ejecución de Obra	-	-	-	-	-	-	-	-	-	-	-	-	-	-	-	-	-
	Cumplimiento de Servicios	-	-	-	-	-	-	-	-	-	-	-	-	-	-	-	-	-
	Cumplimiento de Suministros	-	-	-	-	-	-	-	-	-	-	-	-	-	-	-	-	-
	Inversión de Anticipos	-	-	-	-	-	-	-	-	-	-	-	-	-	-	-	-	-
	Fidelidad de Empleados	-	-	-	-	-	-	-	-	-	-	-	-	-	-	-	-	-
	Créditos	-	-	-	-	-	-	-	-	-	-	-	-	-	-	-	-	-
	Garantía de Cumplimiento de Obligaciones Aduaneras	-	-	-	-	-	-	-	-	-	-	-	-	-	-	-	-	-
	Cumplimiento de Obligaciones y/o Derechos Contractuales	-	-	-	-	-	-	-	-	-	-	-	-	-	-	-	-	-
Total Seguros de Fianzas		-	-	-	-	-	-	-	-	-	-	-	-	-	-	-	-	-
Seguros Obligatorios	Accidentes de Tránsito	-	-	-	-	-	-	-	-	-	-	-	-	-	-	-	-	-
Total Seguros Obligatorios		-	-	-	-	-	-	-	-	-	-	-	-	-	-	-	-	-
Seguros de Personas	Vida Individual LP	-	-	-	-	-	-	-	-	-	-	-	-	-	-	-	-	-
	Vida Individual CP	-	-	-	-	-	-	-	-	-	-	-	-	-	-	-	-	-
	Rentas	-	-	-	-	-	-	-	-	-	-	-	-	-	-	-	-	-
	Defunción y/o Sepelio LP	-	-	-	-	-	-	-	-	-	-	-	-	-	-	-	-	-
	Defunción y/o Sepelio de CP	-	-	-	-	-	-	-	-	-	-	-	-	-	-	-	-	-
	Vida en Grupo de CP	-	-	-	-	-	-	-	-	-	-	-	-	-	-	-	-	-
	Salud o Enfermedad	-	-	-	-	-	-	-	-	-	-	-	-	-	-	-	-	-
	Desgravamen Hipotecario LP	-	-	-	-	-	-	-	-	-	-	-	-	-	-	-	-	-
	Desgravamen Hipotecario CP	-	-	-	-	-	-	-	-	-	-	-	-	-	-	-	-	-
	Accidentes Personales	-	-	-	-	-	-	-	-	-	-	-	-	-	-	-	-	-
Total Seguros de Personas		-	-	-	-	-	-	-	-	-	-	-	-	-	-	-	-	-
Servicios de Pre-Pago	Salud o Enfermedad	-	-	-	-	-	-	-	-	-	-	-	-	-	-	-	-	-
	Defunción y/o Sepelio	-	-	-	-	-	-	-	-	-	-	-	-	-	-	-	-	-
Total Servicios de Pre-Pago		-	-	-	-	-	-	-	-	-	-	-	-	-	-	-	-	-
Seguros Previsionales	Riesgo Común	-	-	-	-	-	-	-	-	-	-	-	-	-	-	-	-	-
	Riesgo Profesional	-	-	-	-	-	-	-	-	-	-	-	-	-	-	-	-	-
	Riesgo Laboral	-	-	-	-	-	-	-	-	-	-	-	-	-	-	-	-	-
	Vitalicios	-	-	-	-	-	-	-	-	-	-	-	-	-	-	-	-	-
	Invalidez	-	-	-	-	-	-	-	-	-	-	0	-	-	-	-	0	0
	Muerte	-	-	-	-	-	-	-	-	-	-	-	-	-	-	-	-	-
	Gastos Funerarios	-	-	-	-	-	-	-	-	-	-	-	-	-	-	-	-	-
	Sistema de Reparto	-	-	-	-	-	-	-	-	-	-	-	-	-	-	-	-	-
Total Seguros Previsionales		-	-	-	-	-	-	-	-	-	-	0	-	-	-	-	0	0
Total general		-	-	-	-	-	-	-	-	-	-	0	-	-	-	-	0	0

Fuente: Información de Partes de Producción y Sinistros

(\*) Conversión de moneda origen a bolivianos y posterior conversión a dólares estadounidenses ambos al tipo de cambio de fin de mes. (La conversión a dólar estadounidense considera el tipo de cambio de compra)

**SINIESTROS DIRECTOS  
POR COMPAÑÍA**  
Beni  
En Miles de Dólares estadounidenses  
Septiembre

		Seguros Generales									Seguros de Personas							
Modalidad	Ramo	LBC-G	CRI-G	ILL-G	ALI-G	BIS-G	FOR-G	24S-G	LAT-G	TOT. SG	BUP-P	LVI-P	ZUR-P	PRO-P	NAL-P	ALI-P	TOT. SP	Total general
Seguros Generales	Incendio	0	-	-	-	-	-	-	-	0	-	-	-	-	-	-	-	0
	Robo	-	-	-	-	-	-	-	-	-	-	-	-	-	-	-	-	-
	Transportes	-	-	-	-	-	-	-	-	-	-	-	-	-	-	-	-	-
	Agropecuarios	-	-	-	-	-	-	-	-	-	-	-	-	-	-	-	-	-
	Naves o Embarcaciones	-	-	-	-	-	-	-	-	-	-	-	-	-	-	-	-	-
	Salud o Enfermedad	-	-	-	-	-	-	-	-	-	-	-	-	-	-	-	-	-
	Automotores	2	2	-	2	-	-	-	-	7	-	-	-	-	-	-	-	7
	Accidentes Personales	-	-	-	-	-	-	-	-	-	-	-	-	-	-	-	-	-
	Aeronavegación	-	-	-	-	-	-	-	-	-	-	-	-	-	-	-	-	-
	Ramos Técnicos	-	-	-	1	-	-	-	-	-	-	-	-	-	-	-	-	-
	Responsabilidad Civil	-	-	-	1	-	-	-	-	1	-	-	-	-	-	-	-	1
	Riesgos Varios Misceláneos	-	-	-	-	-	-	-	-	-	-	-	-	-	-	-	-	-
<b>Total Seguros Generales</b>		<b>3</b>	<b>2</b>	<b>-</b>	<b>4</b>	<b>-</b>	<b>-</b>	<b>-</b>	<b>-</b>	<b>9</b>	<b>-</b>	<b>-</b>	<b>-</b>	<b>-</b>	<b>-</b>	<b>-</b>	<b>-</b>	<b>9</b>
Seguros de Fianzas	Seriedad de Propuesta	-	-	-	-	-	-	-	-	-	-	-	-	-	-	-	-	-
	Cumplimiento de Obra	-	-	-	-	-	-	-	-	-	-	-	-	-	-	-	-	-
	Buena Ejecución de Obra	-	-	-	-	-	-	-	-	-	-	-	-	-	-	-	-	-
	Cumplimiento de Servicios	-	-	-	-	-	-	-	-	-	-	-	-	-	-	-	-	-
	Cumplimiento de Suministros	-	-	-	-	-	-	-	-	-	-	-	-	-	-	-	-	-
	Inversión de Anticipos	-	-	-	-	-	-	-	-	-	-	-	-	-	-	-	-	-
	Fidelidad de Empleados	-	-	-	-	-	-	-	-	-	-	-	-	-	-	-	-	-
	Créditos	-	-	-	-	-	-	-	-	-	-	-	-	-	-	-	-	-
	Garantía de Cumplimiento de Obligaciones Aduaneras	-	-	-	-	-	-	-	-	-	-	-	-	-	-	-	-	-
	Cumplimiento de Obligaciones y/o Derechos Contractuales	-	-	-	-	-	-	-	-	-	-	-	-	-	-	-	-	-
<b>Total Seguros de Fianzas</b>		<b>-</b>	<b>-</b>	<b>-</b>	<b>-</b>	<b>-</b>	<b>-</b>	<b>-</b>	<b>-</b>	<b>-</b>	<b>-</b>	<b>-</b>	<b>-</b>	<b>-</b>	<b>-</b>	<b>-</b>	<b>-</b>	<b>-</b>
Seguros Obligatorios	Accidentes de Tránsito	-	5	-	-	-	-	-	-	5	-	-	-	-	-	-	-	5
<b>Total Seguros Obligatorios</b>		<b>-</b>	<b>5</b>	<b>-</b>	<b>-</b>	<b>-</b>	<b>-</b>	<b>-</b>	<b>-</b>	<b>5</b>	<b>-</b>	<b>-</b>	<b>-</b>	<b>-</b>	<b>-</b>	<b>-</b>	<b>-</b>	<b>5</b>
Seguros de Personas	Vida Individual LP	-	-	-	-	-	-	-	-	-	-	-	-	-	-	-	-	-
	Vida Individual CP	-	-	-	-	-	-	-	-	-	-	-	-	-	-	-	-	-
	Rentas	-	-	-	-	-	-	-	-	-	-	-	-	-	-	-	-	-
	Defunción y/o Sepelio LP	-	-	-	-	-	-	-	-	-	-	-	-	-	-	-	-	-
	Defunción y/o Sepelio de CP	-	-	-	-	-	-	-	-	-	-	-	-	-	-	-	-	-
	Vida en Grupo de CP	-	-	-	-	-	-	-	-	-	-	-	-	-	-	-	-	-
	Salud o Enfermedad	-	-	-	-	-	-	-	-	-	-	-	-	-	-	-	-	-
	Desgravamen Hipotecario LP	-	-	-	-	-	-	-	-	-	-	-	-	-	-	-	-	-
	Desgravamen Hipotecario CP	-	-	-	-	-	-	-	-	-	-	-	-	-	-	-	-	-
	Accidentes Personales	-	-	-	-	-	-	-	-	-	-	-	-	-	-	-	-	-
<b>Total Seguros de Personas</b>		<b>-</b>	<b>-</b>	<b>-</b>	<b>-</b>	<b>-</b>	<b>-</b>	<b>-</b>	<b>-</b>	<b>-</b>	<b>-</b>	<b>-</b>	<b>-</b>	<b>-</b>	<b>-</b>	<b>-</b>	<b>-</b>	<b>-</b>
Servicios de Pre-Pago	Salud o Enfermedad	-	-	-	-	-	-	-	-	-	-	-	-	-	-	-	-	-
	Defunción y/o Sepelio	-	-	-	-	-	-	-	-	-	-	-	-	-	-	-	-	-
<b>Total Servicios de Pre-Pago</b>		<b>-</b>	<b>-</b>	<b>-</b>	<b>-</b>	<b>-</b>	<b>-</b>	<b>-</b>	<b>-</b>	<b>-</b>	<b>-</b>	<b>-</b>	<b>-</b>	<b>-</b>	<b>-</b>	<b>-</b>	<b>-</b>	<b>-</b>
Seguros Previsionales	Riesgo Común	-	-	-	-	-	-	-	-	-	-	-	-	-	-	-	-	-
	Riesgo Profesional	-	-	-	-	-	-	-	-	-	-	-	-	-	-	-	-	-
	Riesgo Laboral	-	-	-	-	-	-	-	-	-	-	-	-	-	-	-	-	-
	Vitalicios	-	-	-	-	-	-	-	-	-	-	1	-	-	-	-	1	1
	Invalidez	-	-	-	-	-	-	-	-	-	-	-	-	-	-	-	-	-
	Muerte	-	-	-	-	-	-	-	-	-	-	-	-	-	-	-	-	-
	Gastos Funerarios	-	-	-	-	-	-	-	-	-	-	-	-	-	-	-	-	-
	Sistema de Reparto	-	-	-	-	-	-	-	-	-	-	-	-	-	-	-	-	-
<b>Total Seguros Previsionales</b>		<b>-</b>	<b>-</b>	<b>-</b>	<b>-</b>	<b>-</b>	<b>-</b>	<b>-</b>	<b>-</b>	<b>-</b>	<b>-</b>	<b>1</b>	<b>-</b>	<b>-</b>	<b>-</b>	<b>-</b>	<b>1</b>	<b>1</b>
<b>Total general</b>		<b>3</b>	<b>7</b>	<b>-</b>	<b>4</b>	<b>-</b>	<b>-</b>	<b>-</b>	<b>-</b>	<b>14</b>	<b>-</b>	<b>1</b>	<b>-</b>	<b>-</b>	<b>-</b>	<b>-</b>	<b>1</b>	<b>15</b>

Fuente: Información de Partes de Producción y Sinistros

(\*) Conversión de moneda origen a bolivianos y posterior conversión a dólares estadounidenses ambos al tipo de cambio de fin de mes. (La conversión a dólar estadounidense considera el tipo de cambio de compra)



# **Información de Intermediarios**

**Intermediación de Corredores de Seguros Mensual**  
**Por Compañías**  
**Enero-Septiembre de 2009**  
**(En Dólares estadounidenses)**

Corredora	Seguros de Personas						Total Seguros de Personas	Seguros Generales y Fianzas								Total Seguros Generales y Fianzas	Total general
	ALI-P	BUP-P	ZUR-P	LVI-P	NAL-P	PRO-P		24S-G	ALI-G	BIS-G	CRI-G	FOR-G	ILL-G	LAT-G	LBC-G		
A.E.C. Fides Brokers Ltda.	69,788	50,730	758	-	3,360	-	124,636	113	264,565	350,298	18,489	-	31,463	-	9,512	674,440	799,076
AON Bolivia S.A. Corredores de Seguros	20,420	14,194	141,846	28,667	427,067	3,973	636,168	494	415,303	1,170,259	87,428	116,466	-	1,429,514	960,238	4,179,702	4,815,869
Cabezas S.R.L. Asesores y Corredores de Seguros	-	-	2,205	-	-	-	2,205	10,951	30,774	24,713	63,934	23,006	-	8,858	46,364	208,599	210,803
Conseguir S.R.L. Corredores, Asesores de Seguros	-	-	31,183	1,340	-	8,666	41,189	871	29,744	321,576	14,580	50,421	35,556	-	329,438	782,186	823,375
Consejeros y Corredores de Seguros Bolivia S.A.	2,187	-	197,504	-	-	-	199,691	-	59,810	-	9,255	-	-	-	8	69,073	268,764
Consultores de Seguros S.A. Corredores y Asesores	841,972	17,936	104,883	4,229	243,106	56,646	1,268,771	-	642,410	382,977	160,596	265,511	19,751	2,922	1,348,746	2,822,912	4,091,683
Corredora Boliviana de Seguros Ltda.	-	-	5,831	1,263	173	-	7,268	-	24,663	61,455	4,739	190,985	-	30,760	100,894	413,497	420,765
Corredora de Seguros G & G Ltda.	1,105	-	-	-	242	-	1,347	-	22,665	1,525	26,430	-	-	-	-	50,619	51,967
Corredores de Seguros S.R.L. CONSESO Ltda.	36,717	47,162	712,812	54,926	233,202	-	1,084,819	-128	804,060	913,988	223,928	323,577	25,120	562,006	835,836	3,688,387	4,773,206
Corresur SRL	-	-	213	-	-	-	213	-	17,290	15,674	24,973	8,834	25,083	19,988	4,069	115,910	116,123
Delta Brokers Insurance S.A.	-	-	42	-	-	-	42	20,927	7,096	23,113	696	39,654	-	19,257	16,133	126,877	126,918
Estratégica S.R.L. Corredores y Asesores de Seguros	14,028	-	70,037	5,767	1,052	-	90,884	-	242,093	258,140	15,218	33,997	-	33,281	70,767	653,496	744,379
Genesis Brokers Ltda. Corredora de Seguros	42,350	-	4,737	1,660	17,701	705	67,152	-	373,922	133,721	56,120	14,520	-	24,588	94,109	696,980	764,132
H.K.A. Corredores y Asesores de Seguros S.R.L.	10,223	-	7,926	-	21,827	-	39,976	-	61,294	53,605	34,550	34,875	-	28,886	25,294	238,506	278,482
H.P. Brokers y Asesores de Seguros S.R.L.	16,483	-	8,715	-	689,763	-	714,961	-	1,047,418	50,585	55,336	18,853	-115	199,504	85,329	1,456,910	2,171,870
Intermed Brokers S.R.L.	38,350	-	1,020	483	80,662	-	120,515	1,634	45,794	188,701	7,661	6,119	-	76,487	6,142	332,538	453,053
International Insurance Brokers S.R.L.	-	-	-502	-	45,797	-	45,295	-	5,114	-	34,895	23,858	175	2,152	593	66,786	112,081
Justa S.R.L. Corredores de Seguros	25,318	70,958	19,118	504	2,301	-	118,200	-	431,035	762,454	99,120	34,162	-	202,096	390,718	1,919,585	2,037,785
Kieffer Asociados S.A.	192,447	32,508	1,042,990	75,681	127,814	-	1,471,441	-	3,284,638	8,029,517	603,125	194,372	13,175	307,144	3,961,562	16,393,534	17,864,974
Previcor Corredores y Asesores de Seguros S.A.	14,290	51,016	5,350	117,706	823,477	-	1,011,839	-	440,094	110,336	38,349	54,198	957	9,398	86,987	740,319	1,752,158
Quantum Corredores y Asesores de Seguros S.R.L.	680,418	3,406	6,224	2,405	1,358,231	-	2,050,684	-	960,729	369,705	54,350	2,330	-	827,251	251,834	2,466,199	4,516,882
Royal Brokers S.R.L.	1,311	-	75,778	2,923	196,311	-	276,322	-	103,575	74,966	36,512	29,542	-	15,990	100,478	361,062	637,384
Saavedra Pacheco Corredores de Seguros S.R.L.	-	-	5,820	90,338	372	4,568	101,098	-	12,722	41,034	35,472	-	1,896	1,985	37,630	130,738	231,836
Sudamericana S.R.L. Corredores y Asesores de Seguros	619,734	2,194	186,580	112,230	1,357,204	-	2,277,941	11,045	2,665,527	640,407	2,222,001	489,739	96	20,656	1,153,268	7,202,739	9,480,680
Ugarte y Martínez Asociados S.A.	7,214	-	10,910	10,813	9,186	195	38,318	44,639	300,945	185,015	85,288	56,233	30,423	138,503	145,173	986,220	1,024,538
Universal Brokers S.A.	1,984,991	9,618	183,817	29,188	81,602	-	2,289,216	10,423	2,404,652	639,851	1,353,874	142,162	138,056	349,741	2,737,048	7,775,807	10,065,023
Puerto Seguro Corredores y Asesores de Seguros SRL	-	-	581	180,428	-	-	181,009	-	7,573	-	14,555	-	-	18,590	3,264	43,981	224,991
<b>Total general</b>	<b>4,619,346</b>	<b>299,722</b>	<b>2,826,376</b>	<b>720,552</b>	<b>5,720,448</b>	<b>74,753</b>	<b>14,261,197</b>	<b>100,970</b>	<b>#####</b>	<b>14,803,614</b>	<b>5,381,474</b>	<b>2,153,413</b>	<b>321,636</b>	<b>4,329,556</b>	<b>12,801,433</b>	<b>54,597,601</b>	<b>68,858,798</b>

Nota: Información Preliminar

**Intermediación de Corredores de Seguros Mensual**  
**Por Modalidad y Ramo**  
**Enero-Septiembre de 2009**  
**(En Dólares estadounidenses)**

Continuación...

Corredora	Seguros de Fianzas				Total Seguros de Fianzas	Seguros de Personas							Total Seguros de Personas
	COALC	FIA	FID	GCOA		APE-SP	DHI-CP	DHI-LP	SEN-SP	VGP-CP	VIN-CP	VIN-LP	
A.E.C. Fides Brokers Ltda.	-	6,446	974	-	7,420	0	68,902	-	50,611	5,124	-	-	124,636
AON Bolivia S.A. Corredores de Seguros	59,840	47,442	36,279	43,846	187,406	47,477	450,580	-	17,103	117,986	2,501	521	636,168
Cabezas S.R.L. Asesores y Corredores de Seguros	385	10,755	116	9,813	21,070	1,268	-	-	-	-	-	936	2,205
Consecur S.R.L. Corredores, Asesores de Seguros	90	62,734	5,999	228	69,051	10,350	4,356	-	-	25,181	54	1,248	41,189
Consejeros y Corredores de Seguros Bolivia S.A.	-	-	-	-	-	-	197,504	-	2,187	-	-	-	199,691
Consultores de Seguros S.A. Corredores y Asesores	590	163,223	30,142	268	194,223	15,183	1,067,613	-	19,830	141,817	17,104	7,239	1,268,785
Corredora Boliviana de Seguros Ltda.	-	8,261	1,197	17	9,474	5,989	63	-	-	-	-	1,216	7,268
Corredora de Seguros G & G Ltda.	990	3,819	-	-	4,809	-	87	60	392	627	-	181	1,347
Corredores de Seguros S.R.L. CONSESO Ltda.	908	103,667	33,046	1,497	139,117	106,388	808,371	-	82,878	71,433	393	15,356	1,084,819
Corresur SRL	115	12,545	-	753	13,413	213	-	-	-	-	-	-	213
Delta Brokers Insurance S.A.	-	56,256	-	2,699	58,954	42	-	-	-	-	-	-	42
Estratégica S.R.L. Corredores y Asesores de Seguros	-	11,533	3,015	152	14,701	46,549	-	-	14,028	30,307	-	-	90,884
Genesis Brokers Ltda. Corredora de Seguros	189	1,329	2,404	104	4,025	3,125	17,701	-	41,170	705	1,369	3,081	67,152
H.K.A. Corredores y Asesores de Seguros S.R.L.	-	484	1,897	10	2,391	2,979	18,522	-	3,886	14,589	-	-	39,976
H.P. Brokers y Asesores de Seguros S.R.L.	-	21,662	6,800	29,999	58,461	25,208	586,378	-	60,973	41,238	1,072	92	714,961
Intermed Brokers S.R.L.	-	2,755	874	-	3,630	1,043	80,324	-	649	38,015	-	483	120,515
International Insurance Brokers S.R.L.	-	2,529	-101	-	2,428	1,177	41,012	-	-	3,106	-	-	45,295
Justa S.R.L. Corredores de Seguros	-	3,778	9,333	612	13,723	19,118	-	-	91,799	5,755	1,527	-	118,200
Kieffer Asociados S.A.	40	350,941	65,377	50,175	466,534	136,102	658,126	-	85,345	584,615	5,370	1,883	1,471,441
Previcor Corredores y Asesores de Seguros S.A.	-	14,920	1,427	113	16,460	1,411	826,164	-	52,003	92,776	8,367	31,119	1,011,839
Quantum Corredores y Asesores de Seguros S.R.L.	545	41,352	145,791	677	188,365	37,777	1,973,117	-	8,927	27,674	695	2,493	2,050,684
Royal Brokers S.R.L.	-	2,920	453	-	3,373	817	263,592	-	900	7,136	1,416	2,460	276,322
Saavedra Pacheco Corredores de Seguros S.R.L.	-	3,123	111	-	3,233	8,176	89,640	-	-	3,204	-	78	101,098
Sudamericana S.R.L. Corredores y Asesores de Seguros	7,206	1,261,537	49,623	45,616	1,363,983	57,791	1,623,235	-	554,967	31,160	598	10,190	2,277,941
Ugarte y Martinez Asociados S.A.	1,411	109,212	1,889	9,035	121,547	11,861	-	-	2,025	22,789	1,190	452	38,318
Universal Brokers S.A.	31	57,454	17,284	25,843	100,613	41,206	1,789,949	-	33,213	419,498	800	4,583	2,289,249
Puerto Seguro Corredores y Asesores de Seguros SRL	-	269	-	-	269	581	180,428	-	-	-	-	-	181,009
<b>Total general</b>	<b>72,340</b>	<b>2,360,946</b>	<b>413,930</b>	<b>221,457</b>	<b>3,068,673</b>	<b>581,831</b>	<b>10,745,664</b>	<b>60</b>	<b>1,122,886</b>	<b>1,684,735</b>	<b>42,457</b>	<b>83,610</b>	<b>14,261,244</b>

Nota: Información Preliminar

**Intermediación de Corredores de Seguros Mensual**  
**Por Modalidad y Ramo**  
**Enero-Septiembre de 2009**  
**(En Dólares estadounidenses)**

Corredora	Seguros Generales											Total Seguros Generales	Seguros Obligatorios SOAT	Total Seguros Obligatorios	Total general
	AER	APE-SG	AUT	EMB	INC	RCI	ROB	RTE	RVM	SEN-SG	TRA				
A.E.C. Fides Brokers Ltda.	-	32,024	166,593	-	258,726	37,454	3,684	65,717	31,386	19,229	52,207	667,020	-	-	799,076
AON Bolivia S.A. Corredores de Seguros	40,430	87,536	527,734	240	1,526,703	275,025	4,838	274,868	677,558	148,683	428,680	3,992,296	-	-	4,815,869
Cabezas S.R.L. Asesores y Corredores de Seguros	-	2,498	106,919	-	17,687	4,255	24	20,063	1,821	22,475	11,787	187,528	-	-	210,803
Conseguar S.R.L. Corredores, Asesores de Seguros	-	20,313	138,430	-	300,078	64,911	2,932	163,723	6,311	2,683	13,755	713,135	-	-	823,375
Consejeros y Corredores de Seguros Bolivia S.A.	-	442	29,546	-	31,056	1,216	225	3,242	-	2,530	816	69,073	-	-	268,764
Consultores de Seguros S.A. Corredores y Asesores	8,000	90,216	729,349	4,249	430,998	221,835	4,322	604,624	182,521	113,053	239,541	2,628,708	-33	-33	4,091,683
Corredora Boliviana de Seguros Ltda.	4,588	14,429	154,745	-	120,218	22,386	1,296	40,055	4,918	18,168	23,219	404,023	-	-	420,765
Corredora de Seguros G & G Ltda.	-	68	23,607	-	1,847	-	190	983	-	19,116	-	45,810	-	-	51,967
Corredores de Seguros S.R.L. CONSESO Ltda.	424,099	110,669	928,988	-	733,925	183,882	13,595	319,241	308,189	157,201	369,954	3,549,742	-473	-473	4,773,206
Corresur SRL	764	11,904	38,478	-	16,702	12,191	400	5,366	3,076	3,284	10,331	102,497	-	-	116,123
Delta Brokers Insurance S.A.	-	1,628	63,526	-	1,149	238	95	429	-	-	856	67,922	-	-	126,918
Estratégica S.R.L. Corredores y Asesores de Seguros	5,280	62,543	185,625	-	52,546	24,257	4,044	37,640	2,624	178,145	86,092	638,795	-	-	744,379
Genesis Brokers Ltda. Corredora de Seguros	3,160	16,109	211,178	-	43,656	20,276	2,134	13,946	2,080	297,250	83,166	692,955	-	-	764,132
H.K.A. Corredores y Asesores de Seguros S.R.L.	814	8,306	140,761	-	22,392	9,508	4,302	11,020	17,340	13,364	8,309	236,115	-	-	278,482
H.P. Brokers y Asesores de Seguros S.R.L.	184,361	60,178	324,687	-	286,555	134,419	10,585	214,392	53,504	91,671	38,098	1,398,448	-	-	2,171,870
Intermed Brokers S.R.L.	25,410	9,650	81,142	-	61,299	10,089	3,952	70,965	27,619	10,101	28,682	328,908	-	-	453,053
International Insurance Brokers S.R.L.	-	4,375	41,935	-	9,354	1,374	45	2,098	1,272	3,150	756	64,359	-	-	112,081
Justa S.R.L. Corredores de Seguros	-	86,006	428,898	9,194	485,674	60,296	7,569	192,052	104,605	123,485	408,083	1,905,862	-	-	2,037,785
Kieffer Asociados S.A.	275,294	221,323	1,416,071	50	7,225,263	1,264,379	5,196	1,663,070	2,370,143	812,715	673,842	15,927,347	-347	-347	17,864,974
Previcor Corredores y Asesores de Seguros S.A.	624	27,711	210,257	-	121,418	30,556	8,343	30,824	16,492	117,047	160,587	723,860	-	-	1,752,158
Quantum Corredores y Asesores de Seguros S.R.L.	-	72,141	969,169	-	318,108	69,893	58,950	176,307	296,781	201,718	114,766	2,277,833	-	-	4,516,882
Royal Brokers S.R.L.	13,943	39,063	145,886	-	49,608	13,186	3,219	26,543	5,613	34,221	26,408	357,690	-	-	637,384
Saavedra Pacheco Corredores de Seguros S.R.L.	-	2,540	38,182	-	34,835	14,233	170	2,381	21,233	10,112	3,820	127,505	-	-	231,836
Sudamericana S.R.L. Corredores y Asesores de Seguros	5,567	145,806	1,096,204	11,396	1,313,355	153,479	8,630	1,044,266	152,483	1,526,257	381,341	5,838,784	-28	-28	9,480,680
Ugarte y Martinez Asociados S.A.	-	54,174	369,190	-	94,087	18,804	4,662	64,976	11,906	142,719	104,154	864,673	-	-	1,024,538
Universal Brokers S.A.	297,167	296,167	813,832	-	1,670,026	1,624,563	361,391	568,862	1,176,076	381,851	485,225	7,675,161	-	-	10,065,023
Puerto Seguro Corredores y Asesores de Seguros SRL	-	1,604	39,083	-	882	285	196	716	-	786	160	43,712	-	-	224,991
<b>Total general</b>	<b>1,289,502</b>	<b>1,479,422</b>	<b>9,420,014</b>	<b>25,129</b>	<b>15,228,146</b>	<b>4,272,992</b>	<b>514,991</b>	<b>5,618,368</b>	<b>5,475,551</b>	<b>4,451,013</b>	<b>3,754,633</b>	<b>51,529,761</b>	<b>-880</b>	<b>-880</b>	<b>68,858,798</b>

Nota: Información Preliminar

**INTERMEDIACIÓN DE CORREDORES DE REASEGUO MENSUAL**  
**POR CORREDORA DE REASEGUO**  
**Enero-Septiembre de 2009**  
**(En Dólares estadounidenses)**

Modalidad y Ramo	CORREDORA DE REASEGUO				Total general
	AON Re Bolivia S.A.	CONESA KIEFFER	IBERAM RE	OLSA Brokers de Reaseguo	
AON Limited	1,303,011	75,405	-	-	1,378,416
Swinglehurst Ltd.	135,373	-	-	-	135,373
Catlin Underwriting UK	-	-	1,242	-	1,242
TAL Syndicate	-	-	1	-	1
Odyssey America Re	-	-	27,075	-	27,075
GSC Syndicate	-	-	19	-	19
ATR Syndicate	-	-	31	-	31
CSL Syndicate	-	-	35	-	35
SDM Syndicate	-	-	65	-	65
KLIN Syndicate	-	-	38,580	-	38,580
Varios Reaseguradores	-	-	-	265,229	265,229
Sagior	-	-	1,349	78,499	79,848
Munchener Ruck	-	-	36,197	115,357	151,554
AIG	103,804	296,854	-	4,913	405,571
ACE	44,183	638,903	-	3,065	686,151
The Northern Trust	107,109	-	-	-	107,109
Combined Insurance Company	32,484	-	-	-	32,484
Scor	12,811	113,966	38,196	415,034	580,006
Scor y Converium	-	-	-	99,957	99,957
Glacier	-	-	34,711	277,008	311,720
Korean Re	-	-	-	4,556	4,556
Odyssey Re	-	-	35,156	1,843	36,999
Transatlantic Reinsurance	-	25,085	-	-	25,085
Sagior Syndicate 1206	-	-	1,499	-	1,499
QBE Reinsurance	-	-	5,629	420,493	426,123
Talbot Syndicate TAL 1183	-	-	4,278	-	4,278
Novae Syndicate NVA	-	-	15,708	-	15,708
Ortac Aviation Syndicate	-	-	101,527	-	101,527
SJC 2003 per Catlin Guemsey	-	-	74,178	-	74,178
RJ Klin Ltd. Lloyd's Syndicate	-	-	1,572	-	1,572
New India Assurance Company	-	-	67,822	-	67,822
Scor PL & C	-	-	3,185	-	3,185
Reaseguradora Patria	-	-	7,766	-	7,766
Liberty Mutual Insurance Company	-	-	12,204	-	12,204
Hannover Ruck	67,407	90,015	48,210	81	205,713
Everest Reinsurance Company	-	6,000	17,536	3,143	26,679
Navigators Insurance Company	-	-	5,902	-	5,902
New Hampshire	-	47,149	-	-	47,149
Sindicatos del Lloyd's de Londres	-	-	98,373	700,490	798,863
Willis Limited	168,271	-	-	-	168,271
Tyser y CO Ltda	-	-	-	-	-
Swiss Re	-	-	37,538	11,580	49,118
Steel Burnl Jones Limited	-	-	-	-	-
R.K. Harrison Insurance Brokers Limited	-	-	-	-	-
PWS International Ltd	-	-	-	-	-
Miller Insurance Service Limited	-	-	-	-	-
Mc Griff, Seibels & Williams Of Texas Inc.	-	-	-	-	-
Marsh S.A. Mediadores de Seguros	-	184,333	-	-	184,333
Marsh Limited	-	-	-	-	-
Marsch USA Inc.	-	11,910	-	-	11,910
Lloyd & Partners Limited	-	-	-	-	-
Suma de John L. Wortham & Son L.P.	-	-	-	-	-
Jamdie Lloy Thompson Limited (JLT)	-	2,781,530	-	-	2,781,530
HSBC Insurance Brokers Limited	-	-	-	-	-
Guy Carpenter & Company S.A.	-	-	-	-	-
Guy Carpenter & Company Perú Corredores de Reaseguos S./	-	-	-	-	-
Guy Carpenter & Company Limited	-	-	-	-	-
Suma de Chesterfield Insurance Brokers Limited	-	3,660,548	-	-	3,660,548
Caledonian Insurance	-	-	-	-	-
Butcher, Robinson & Staples Holding Limited	-	-	-	-	-
Benfield	-	62,482	-	-	62,482
Aviation Insurance Service	-	-	-	-	-
AON Broking Service S.A.	-	85,096	-	-	85,096
La Boliviana	119,053	-	-	-	119,053
Millenium	1,145,623	-	-	-	1,145,623
Royal & SunAlliance PLC	-	-	57,712	-	57,712
International General Insurance Company Ltd.	-	-	37,538	-	37,538
Chausser CSL	-	-	15,134	-	15,134
Aon Argentina	-	-	-	-	-
Clico	-	-	-	210,247	210,247
AXA Corporate Ass	-	49,496	-	-	49,496
ARK Syndicate	-	-	6,108	-	6,108
Allianz Global Corporate & Specialty AG	-	-	69,203	-	69,203
Flagstone Alliance Insurance & Reinsurance PLC	-	-	17,301	-	17,301
Liberty Syndicate 4472	-	-	38,446	-	38,446
AON Colombia	100,174	-	-	-	100,174
Converium	-	-	-	23,639	23,639
Sagior Life Inc.	-	-	-	96,964	96,964
National Life Insurance Company	-	-	-	33,428	33,428
QBE Casualty Syndicate 386	-	-	-	60,336	60,336
AON Re	-	52,187	-	-	52,187
ILM (Sindicato 4040)	-	-	-	112,123	112,123
QBE Insurance (Europe) Limited	-	-	-	42,750	42,750
Chausser Marine (Sindicato 1084)	-	-	-	2,959	2,959
GIC Re	-	-	24,131	-	24,131
Lloyd's syndicate HDV 382 (Hardy)	-	-	26,162	-	26,162
Syndicate 3000 at Lloyd's	-	-	5,445	-	5,445
Catlin Syndicate 2003 at Lloyd's	-	-	16,687	-	16,687
Everest Reins, Liberty, Navigators	-	-	-	6,056	6,056
<b>Total General</b>	<b>3,339,303</b>	<b>8,180,959</b>	<b>1,029,452</b>	<b>2,989,750</b>	<b>15,539,465</b>

**AON Re Bolivia S.A.**  
Enero-Septiembre de 2009  
(En Dólares estadounidenses)

53

INTERMEDIACIÓN DE CORREDORES DE REASEGURO MENSUAL  
CONESA KIEFFER  
Enero-Septiembre de 2009  
(En Dólares estadounidenses)

[illegible]

## IBERAM RE

(En Dólares estadounidenses)

55



**INTERMEDIACIÓN DE CORREDORES DE REASEGURO MENSUAL**  
**OLSA Brokers de Reaseguro**  
**Enero-Septiembre de 2009**  
**(En Dólares estadounidenses)**

Modalidad y Ramo	Seguros de Fianzas				Total Seguros de Fianzas	Seguros de Personas								Total Seguros de Personas	Seguros Generales											Total Seguros Generales	Seguros Obligatorios SOAT	Total Seguros Obligatorios	Seguros Previsionales		Total Seguros Previsionales	Total general	
	COALC	FIA	FID	GCOA		APE-SP	DEF-LP	DHI-CP	DHI-LP	SEN-SP	VGP-CP	VIN-CP	VIN-LP		AER	APE-SG	AUT	EMB	INC	RCI	ROB	RTE	RVM	SEN-SG	TRA				RC	RP			
AON Limited	-	-	-	-	-	-	-	-	-	-	-	-	-	-	-	-	-	-	-	-	-	-	-	-	-	-	-	-	-	-	-	-	-
Swinglehurst Ltd.	-	-	-	-	-	-	-	-	-	-	-	-	-	-	-	-	-	-	-	-	-	-	-	-	-	-	-	-	-	-	-	-	-
Catlin Underwriting UK	-	-	-	-	-	-	-	-	-	-	-	-	-	-	-	-	-	-	-	-	-	-	-	-	-	-	-	-	-	-	-	-	-
TAL Syndicate	-	-	-	-	-	-	-	-	-	-	-	-	-	-	-	-	-	-	-	-	-	-	-	-	-	-	-	-	-	-	-	-	-
Odyssey America Re	-	-	-	-	-	-	-	-	-	-	-	-	-	-	-	-	-	-	-	-	-	-	-	-	-	-	-	-	-	-	-	-	-
GSC Syndicate	-	-	-	-	-	-	-	-	-	-	-	-	-	-	-	-	-	-	-	-	-	-	-	-	-	-	-	-	-	-	-	-	-
ATR Syndicate	-	-	-	-	-	-	-	-	-	-	-	-	-	-	-	-	-	-	-	-	-	-	-	-	-	-	-	-	-	-	-	-	-
CSL Syndicate	-	-	-	-	-	-	-	-	-	-	-	-	-	-	-	-	-	-	-	-	-	-	-	-	-	-	-	-	-	-	-	-	-
SDM Syndicate	-	-	-	-	-	-	-	-	-	-	-	-	-	-	-	-	-	-	-	-	-	-	-	-	-	-	-	-	-	-	-	-	-
KLN Syndicate	-	-	-	-	-	-	-	-	-	-	-	-	-	-	-	-	-	-	-	-	-	-	-	-	-	-	-	-	-	-	-	-	-
Varios Reaseguradores	-	-	-	-	-	-	-	-	-	-	-	-	-	-	-	-	-	-	-	-	-	-	-	-	-	-	-	-	-	-	-	-	-
Sagcor	-	-	-	-	-	-	-	78,499	-	-	-	-	78,499	-	260,000	-	-	-	-	5,229	-	-	-	-	-	-	265,229	-	-	-	-	-	265,229
Munchener Ruck	-	-	-	-	-	-	-	-	-	-	-	-	-	-	-	-	-	-	-	-	-	-	-	-	-	-	-	-	-	-	-	-	-
AIG	-	-	-	-	-	-	-	-	-	-	-	-	-	-	-	-	-	-	-	-	-	-	-	-	-	-	-	-	-	-	-	-	-
ACE	-	-	-	-	-	-	-	-	-	-	-	-	-	-	-	-	-	-	-	-	-	-	-	-	-	-	-	-	-	-	-	-	-
The Northern Trust	-	-	-	-	-	-	-	-	-	-	-	-	-	-	-	-	-	-	-	-	-	-	-	-	-	-	-	-	-	-	-	-	-
Combined Insurance Company	-	-	-	-	-	-	-	-	-	-	-	-	-	-	-	-	-	-	-	-	-	-	-	-	-	-	-	-	-	-	-	-	-
Scor	-	25,897	-	-	25,897	-	-	-	-	-	-	-	-	-	-	-	-	-	-	-	-	-	-	-	-	-	-	-	-	-	-	-	-
Scor y Converium	-	-	-	-	-	-	-	-	-	-	-	-	-	-	-	-	-	-	-	-	-	-	-	-	-	-	-	-	-	-	-	-	-
Glacier	-	25,897	-	-	25,897	-	-	-	-	-	-	-	-	-	-	-	-	-	-	-	-	-	-	-	-	-	-	-	-	-	-	-	-
Korean Re	-	-	-	-	-	-	-	-	-	-	-	-	-	-	-	-	-	-	-	-	-	-	-	-	-	-	-	-	-	-	-	-	-
Odyssey Re	-	-	-	-	-	-	-	-	-	-	-	-	-	-	-	-	-	-	-	-	-	-	-	-	-	-	-	-	-	-	-	-	-
Transatlantic Reinsurance	-	-	-	-	-	-	-	-	-	-	-	-	-	-	-	-	-	-	-	-	-	-	-	-	-	-	-	-	-	-	-	-	-
Sagcor Syndicate 1206	-	-	-	-	-	-	-	-	-	-	-	-	-	-	-	-	-	-	-	-	-	-	-	-	-	-	-	-	-	-	-	-	-
QBE Reinsurance	-	420,493	-	-	420,493	-	-	-	-	-	-	-	-	-	-	-	-	-	-	-	-	-	-	-	-	-	-	-	-	-	-	-	-
Talbot Syndicate TAL 1183	-	-	-	-	-	-	-	-	-	-	-	-	-	-	-	-	-	-	-	-	-	-	-	-	-	-	-	-	-	-	-	-	-
Novae Syndicate NVA	-	-	-	-	-	-	-	-	-	-	-	-	-	-	-	-	-	-	-	-	-	-	-	-	-	-	-	-	-	-	-	-	-
Ortac Aviation Syndicate	-	-	-	-	-	-	-	-	-	-	-	-	-	-	-	-	-	-	-	-	-	-	-	-	-	-	-	-	-	-	-	-	-
SJC 2003 per Catlin Guernsey	-	-	-	-	-	-	-	-	-	-	-	-	-	-	-	-	-	-	-	-	-	-	-	-	-	-	-	-	-	-	-	-	-
RJ Kin Ltd. Lloyd's Syndicate	-	-	-	-	-	-	-	-	-	-	-	-	-	-	-	-	-	-	-	-	-	-	-	-	-	-	-	-	-	-	-	-	-
New India Assurance Company	-	-	-	-	-	-	-	-	-	-	-	-	-	-	-	-	-	-	-	-	-	-	-	-	-	-	-	-	-	-	-	-	-
Scor PL & C	-	-	-	-	-	-	-	-	-	-	-	-	-	-	-	-	-	-	-	-	-	-	-	-	-	-	-	-	-	-	-	-	-
Reaseguradora Patria	-	-	-	-	-	-	-	-	-	-	-	-	-	-	-	-	-	-	-	-	-	-	-	-	-	-	-	-	-	-	-	-	-
Liberty Mutual Insurance Company	-	-	-	-	-	-	-	-	-	-	-	-	-	-	-	-	-	-	-	-	-	-	-	-	-	-	-	-	-	-	-	-	-
Hannover Ruck	-	-	-	-	-	-	-	-	-	-	-	-	-	-	-	-	-	-	-	81	-	-	-	-	-	-	81	-	-	-	-	-	81
Everest Reinsurance Company	-	-	-	-	-	-	-	-	-	-	-	-	-	-	-	-	-	-	-	3,143	-	-	-	-	-	-	3,143	-	-	-	-	-	3,143
Navigators Insurance Company	-	-	-	-	-	-	-	-	-	-	-	-	-	-	-	-	-	-	-	-	-	-	-	-	-	-	-	-	-	-	-	-	-
New Hampshire	-	-	-	-	-	-	-	-	-	-	-	-	-	-	-	-	-	-	-	-	-	-	-	-	-	-	-	-	-	-	-	-	-
Sindicatos del Lloyd's de Londres	-	518,401	-	-	518,401	-	-	-	-	-	-	-	-	-	-	-	-	-	-	-	-	-	-	-	-	-	-	-	-	-	-	-	-
Willis Limited	-	-	-	-	-	-	-	-	-	-	-	-	-	-	-	-	-	-	-	-	-	-	-	-	-	-	-	-	-	-	-	-	-
Tyser y CO Ltda	-	-	-	-	-	-	-	-	-	-	-	-	-	-	-	-	-	-	-	-	-	-	-	-	-	-	-	-	-	-	-	-	-
Swiss Re	-	11,580	-	-	11,580	-	-	-	-	-	-	-	-	-	-	-	-	-	-	-	-	-	-	-	-	-	-	-	-	-	-	-	11,580
Steel Burnl Jones Limited	-	-	-	-	-	-	-	-	-	-	-	-	-	-	-	-	-	-	-	-	-	-	-	-	-	-	-	-	-	-	-	-	-
R.K. Harrison Insurance Brokers Limited	-	-	-	-	-	-	-	-	-	-	-	-	-	-	-	-	-	-	-	-	-	-	-	-	-	-	-	-	-	-	-	-	-
PWS International Ltda	-	-	-	-	-	-	-	-	-	-	-	-	-	-	-	-	-	-	-	-	-	-	-	-	-	-	-	-	-	-	-	-	-
Miller Insurance Service Limited	-	-	-	-	-	-	-	-	-	-	-	-	-	-	-	-	-	-	-	-	-	-	-	-	-	-	-	-	-	-	-	-	-
Mc Griff, Seibels & Williams Of Texas Inc.	-	-	-	-	-	-	-	-	-	-	-	-	-	-	-	-	-	-	-	-	-	-	-	-	-	-	-	-	-	-	-	-	-
Marsh S.A. Mediadores de Seguros	-	-	-	-	-	-	-	-	-	-	-	-	-	-	-	-	-	-	-	-	-	-	-	-	-	-	-	-	-	-	-	-	-
Marsh Limited	-	-	-	-	-	-	-	-	-	-	-	-	-	-	-	-	-	-	-	-	-	-	-	-	-	-	-	-	-	-	-	-	-
Marsch USA Inc.	-	-	-	-	-	-	-	-	-	-	-	-	-	-	-	-	-	-	-	-	-	-	-	-	-	-	-	-	-	-	-	-	-
Lloyd & Partners Limited	-	-	-	-	-	-	-	-	-	-	-	-	-	-	-	-	-	-	-	-	-	-	-	-	-	-	-	-	-	-	-	-	-
Suma de John L. Wortham & Son L.P.	-	-	-	-	-	-	-	-	-	-	-	-	-	-	-	-	-	-	-	-	-	-	-	-	-	-	-	-	-	-	-	-	-
Jamie Lloy Thompson Limited (JLT)	-	-	-	-	-	-	-	-	-	-	-	-	-	-	-	-	-	-	-	-	-	-	-	-	-	-	-	-	-	-	-	-	-
HSBC Insurance Brokers Limited	-	-	-	-	-	-	-	-	-	-	-	-	-	-	-</																		

# **Inversiones Contables y Admisibles**

**INVERSIONES CONTABLES Y DISPONIBLES DE LAS ENTIDADES ASEGURADORAS**

**Al 30 de Septiembre de 2009**

**(En Miles de Dólares estadounidenses)**

TC

6.97

DISPONIBLE E INVERSIONES CONTABLES	LBC-G	CRI-G	ILL-G	ALI-G	BIS-G	FOR-G	24S-G	LAT-G	Total Cías Seg. Grales
<b>Disponible Considerado para Inversiones</b>	<b>3,265</b>	<b>812</b>	<b>549</b>	<b>1,199</b>	<b>2,387</b>	<b>600</b>	<b>988</b>	<b>242</b>	<b>10,042</b>
[10102] BANCOS Y ENTIDADES FINANCIERAS	3,265	812	549	1,199	2,387	600	988	242	10,042
<b>[104] INVERSIONES</b>	<b>22,749</b>	<b>16,772</b>	<b>3,932</b>	<b>8,169</b>	<b>18,326</b>	<b>3,464</b>	<b>2,590</b>	<b>2,554</b>	<b>78,555</b>
[10401] TITULOS - VALORES	17,103	15,015	3,020	7,245	13,983	2,847	1,782	2,189	63,185
[10402] BIENES INMUEBLES	7,002	2,375	1,176	1,090	5,054	656	866	383	18,602
[10404] LINEAS TELEFONICAS	105	82	25	33	102	30	10	-	386
[10405] PRESTAMOS	-	-	-	-	-	-	-	-	-
[10480] DEPRECIACION ACUMULADA	-1,462	-660	-289	-199	-433	-70	-68	-18	-3,198
[10489] PREVISION PARA INVERSIONES	-	-40	-	-	-380	-	-	-	-420

DISPONIBLE E INVERSIONES CONTABLES	BUP-P	LVI-P	ZUR-P	PRO-P	NAL-P	ALI-P	Total Empresas de Seguros de Personas	Total del Mercado
<b>Disponible Considerado para Inversiones</b>	<b>842</b>	<b>14,046</b>	<b>1,936</b>	<b>11,950</b>	<b>491</b>	<b>925</b>	<b>30,190</b>	<b>40,232</b>
[10102] BANCOS Y ENTIDADES FINANCIERAS	842	14,046	1,936	11,950	491	925	30,190	40,232
<b>[104] INVERSIONES</b>	<b>2,209</b>	<b>330,760</b>	<b>13,014</b>	<b>95,779</b>	<b>11,366</b>	<b>2,714</b>	<b>455,842</b>	<b>534,397</b>
[10401] TITULOS - VALORES	2,208	365,757	12,599	104,239	10,625	2,688	498,115	561,300
[10402] BIENES INMUEBLES	-	7,500	387	132	267	-	8,286	26,887
[10404] LINEAS TELEFONICAS	2	40	2	1	31	26	102	488
[10405] PRESTAMOS	-	873	427	-	503	-	1,804	1,804
[10480] DEPRECIACION ACUMULADA	-	-640	-10	-15	-	-	-665	-3,863
[10489] PREVISION PARA INVERSIONES	-	-42,770	-391	-8,578	-60	-	-51,799	-52,220

Fuente: Estados Financieros

**INVERSIONES ADMISIBLES DE ENTIDADES ASEGURADORAS**  
**AL 30 de Septiembre de 2009**  
 En Miles de Dólares estadounidenses

TC: 6.97

INVERSIONES ADMISIBLES	LBC-G	CRI-G	ILL-G	ALI-G	BIS-G	FOR-G	LAT-G	24S-G	Total Cias. Seg. Grales.
<b>Total Inversiones Admisibles</b>	<b>20,754.0</b>	<b>17,526.4</b>	<b>3,595.8</b>	<b>8,557.0</b>	<b>17,540.6</b>	<b>3,456.1</b>	<b>2,333.5</b>	<b>2,397.9</b>	<b>76,161.4</b>
Bienes Raíces <sup>(1)</sup>	3,375.8	1,708.7	819.8	890.9	3,521.4	586.7	365.1	511.3	11,779.6
Disponibles <sup>(2)</sup>	934.4	802.4	178.8	416.0	771.1	156.1	106.5	104.9	3,470.2
Representativos de Deuda emitidos por TGN y BCB	7,097.1		1,193.5	550.1	8,132.9	997.2	4.5	447.7	18,423.0
Representativo de Deuda Bancos	6,750.7	9,494.0	577.8	3,936.2	4,867.1	885.1	1,537.6	1,104.0	29,152.4
<i>Depositos a Plazo Fijo</i>	6,750.7	9,494.0	577.8	3,936.2	4,867.1	885.1	1,537.6	1,104.0	29,152.4
<i>Certificados de Depósito</i>									
Cuotas SAFI's Cerradas y Titularización	673.3	5.0		603.6					1,281.9
<i>Cuotas SAFI's Cerrado</i>									
<i>Titularización</i>	673.3	5.0		603.6					1,281.9
Representativos de Deuda Soc. Comerciales	1,922.7	4,447.7	576.1	1,790.9	242.7	831.0	312.7	230.0	10,353.9
<i>DPFs</i>		3,692.4	314.4	1,206.4		831.0	312.7	52.3	6,409.2
<i>Bonos Corporativos</i>	1,711.9	406.6	84.0	584.5	242.7			31.4	3,061.3
<i>Bonos Oblig. Convert. en Acciones</i>									
<i>Pagarés Bursátiles</i>	210.8	348.7	177.6					146.3	883.3
Acciones		1,068.6	249.8	369.4	5.5		7.1		1,700.4
Otros Valores Representativos de Deuda									
Inversiones en el Extranjero									
Préstamos con Gtia. Póliza de Vida									

INVERSIONES ADMISIBLES	BUP-P	LVI-P	ZUR-P	PRO-P	NAL-P	ALI-P	Total Cias. Seg. Pers.	TOTAL MERCADO
<b>Total Inversiones Admisibles</b>	<b>1,489.1</b>	<b>378,195.4</b>	<b>11,357.7</b>	<b>109,347.3</b>	<b>10,118.4</b>	<b>2,122.9</b>	<b>512,630.7</b>	<b>588,792.1</b>
Bienes Raíces <sup>(1)</sup>		6,551.4	375.6	116.8	215.2		7,259.0	19,038.5
Disponibles <sup>(2)</sup>	74.1	14,036.0	311.2	4,991.4	490.2	86.4	19,989.3	23,459.6
Representativos de Deuda emitidos por TGN y BCB	547.2	290,776.9	6,404.8	65,058.1	473.6	118.1	363,378.7	381,801.7
Representativo de Deuda Bancos	867.8	26,148.6	2,216.9	16,734.5	5,312.8	1,292.8	52,573.3	81,725.7
<i>Depositos a Plazo Fijo</i>	867.8	26,148.6	2,216.9	16,734.5	5,312.8	1,292.8	52,573.3	81,725.7
<i>Certificados de Depósito</i>								
Cuotas SAFI's Cerradas y Titularización		3,585.4	140.0	2,066.6	100.2	100.6	5,992.8	7,274.7
<i>Cuotas SAFI's Cerrado</i>								
<i>Titularización</i>		3,585.4	140.0	2,066.6	100.2	100.6	5,992.8	7,274.7
Representativos de Deuda Soc. Comerciales		32,908.0	1,482.4	20,379.9	2,032.3	525.0	57,327.6	67,681.4
<i>DPFs</i>		7,403.0		10,636.2	1,725.1	272.7	20,036.9	26,446.1
<i>Bonos Corporativos</i>		25,505.0	1,366.4	9,743.7	307.2	252.3	37,174.7	40,236.0
<i>Bonos Oblig. Convert. en Acciones</i>								
<i>Pagarés Bursátiles</i>			115.9				115.9	999.3
Acciones		3,315.7			990.8		4,306.5	6,006.8
Otros Valores Representativos de Deuda								
Inversiones en el Extranjero								
Préstamos con Gtia. Póliza de Vida		873.4	426.8		503.3		1,803.5	1,803.5

(1) De acuerdo al Artículo 17 del D.S. 25201, los Bienes Raíces se consideran inversiones admisibles de los Recursos de Inversión, como máximo 30% para compañías de seguros generales y 10% para compañías de seguros de personas

(2) De acuerdo al Artículo 14 de las R. A. N° 018/00 y R. A. N° 251/01, el Disponible se considera inversión admisible como máximo hasta 5% de los Recursos de Inversión Requeridos

**RECURSOS DE INVERSIÓN REQUERIDOS E INVERSIONES ADMISIBLES**  
**Por Compañía y Modalidad**  
**Junio de 2009 a Septiembre de 2009**  
**(En Dólares estadounidenses)**

Compañías	jun-09			jul-09			ago-09			sep-09		
	Recursos de Inversión Requeridos	Inversiones Admisibles	Cumplimiento	Recursos de Inversión Requeridos	Inversiones Admisibles	Cumplimiento	Recursos de Inversión Requeridos	Inversiones Admisibles	Cumplimiento	Recursos de Inversión Requeridos	Inversiones Admisibles	Cumplimiento
<b>Compañías de Seguros Generales y Fianzas</b>												
La Boliviana Ciacruz de Seguros y Reaseguros S.A.	19,191,006	20,350,054	Cumple	19,426,006	20,919,056	Cumple	19,191,006	20,350,054	Cumple	18,687,490	20,754,009	Cumple
Seguros y Reaseguros Credinform International S.A.	16,989,104	17,500,097	Cumple	16,645,635	17,209,948	Cumple	16,989,104	17,500,097	Cumple	16,398,617	17,526,434	Cumple
Seguros Ilimani S.A.	3,454,354	3,586,584	Cumple	3,418,173	3,557,462	Cumple	3,454,354	3,586,584	Cumple	3,576,863	3,595,782	Cumple
Alianza Compañía de Seguros y Reaseguros S.A.	8,324,276	8,430,227	Cumple	7,994,936	8,230,350	Cumple	8,324,276	8,430,227	Cumple	8,320,802	8,551,884	Cumple
Bisa Seguros y Reaseguros S.A.	15,500,001	17,786,891	Cumple	15,737,885	18,106,297	Cumple	15,500,001	17,786,891	Cumple	15,421,049	17,540,627	Cumple
Compañía de Seguros y Reaseguros Fortaleza S.A.	3,178,232	3,391,350	Cumple	3,212,724	3,257,589	Cumple	3,178,232	3,391,350	Cumple	3,121,117	3,456,062	Cumple
Seguros y Reaseguros 24 de Septiembre S.A.	1,970,670	2,503,299	Cumple	1,802,055	2,807,587	Cumple	1,970,670	2,503,299	Cumple	2,098,962	2,397,937	Cumple
Latina Seguros Patrimoniales S.A.	2,067,829	2,289,672	Cumple	2,131,880	2,235,839	Cumple	2,067,829	2,289,672	Cumple	2,129,908	2,333,522	Cumple
<b>Compañías de Seguros de Personas</b>												
BUPA Insurance (Bolivia)	1,456,605	1,480,053	Cumple	1,448,259	1,449,677	Cumple	1,456,605	1,480,053	Cumple	1,481,545	1,489,070	Cumple
La Vitalicia Seguros y Reaseguros de Vida S.A.	332,615,657	376,378,779	Cumple	333,068,677	377,502,396	Cumple	332,615,657	376,378,779	Cumple	331,963,412	378,195,366	Cumple
Zurich Boliviana Seguros de Personas S.A.	5,990,509	10,826,169	Cumple	5,963,125	9,599,541	Cumple	5,990,509	10,826,169	Cumple	6,224,979	11,357,734	Cumple
Seguros Provida S.A.	100,528,857	109,455,233	Cumple	100,853,032	113,455,193	Cumple	100,528,857	109,455,233	Cumple	99,828,068	109,347,278	Cumple
Nacional Vida Seguros de Personas S.A.	9,792,918	9,972,323	Cumple	9,570,818	9,834,499	Cumple	9,792,918	9,972,323	Cumple	9,875,790	10,118,352	Cumple
Alianza Vida de Seguros y Reaseguros S.A.	1,816,336	2,048,496	Cumple	1,839,594	2,018,564	Cumple	1,816,336	2,048,496	Cumple	1,728,612	2,122,865	Cumple

Fuente: Jefatura de Inversiones

# Estados Financieros

**BALANCE GENERAL**  
**COMPAÑIAS DE SEGUROS GENERALES Y FIANZAS**  
**Al 30 de Septiembre de 2009**  
**En miles de Bolivianos**

DETALLE	LBC-G	CRI-G	ILL-G	ALI-G	BIS-G	24S-G	FOR-G	LAT-G	TOTAL
<b>ACTIVO</b>									
[101] DISPONIBLE	22,916	6,414	4,420	10,113	21,226	7,716	4,557	1,855	79,218
[102] EXIGIBLE TECNICO	41,038	84,654	4,468	72,057	37,995	577	7,931	40,204	288,923
[103] EXIGIBLE ADMINISTRATIVO	8,919	24,080	1,526	5,345	7,867	820	3,193	1,681	53,432
[104] INVERSIONES	158,557	116,899	27,409	56,938	127,734	18,049	24,142	17,800	547,527
[105] BIENES DE USO	3,450	3,384	154	2,643	4,912	592	3,091	165	18,391
[106] BIENES RECIBIDOS EN PAGO		135				147			281
[107] TRANSITORIO	10,769	291	8,376	1,590	2,492	335	4,161	587	28,601
[108] DIFERIDO	4,229	875		5,667	1,316	19	1,479	1,612	15,197
<b>TOTAL ACTIVO</b>	<b>249,880</b>	<b>236,730</b>	<b>46,353</b>	<b>154,353</b>	<b>203,542</b>	<b>28,255</b>	<b>48,554</b>	<b>63,905</b>	<b>1,031,571</b>
<b>PASIVO</b>									
[201] ADELANTOS FINANCIEROS									
[202] OBLIGACIONES TECNICAS	38,775	94,947	4,015	53,512	21,041	2,567	695	33,455	249,008
[203] OBLIGACIONES ADMINISTRATIVAS	16,625	17,529	1,653	29,355	18,555	1,575	3,036	9,103	97,430
[204] RESERVAS TECNICAS DE SEGUROS	46,214	45,880	5,432	12,209	35,646	777	7,362	3,357	156,876
[205] RESERVAS TECNICAS DE SINIESTROS	32,678	25,165	8,952	3,315	24,191	5,379	3,409	2,749	105,837
[207] TRANSITORIO	0		7,843			38			7,881
[208] DIFERIDO	16,623	20,146	2,292	17,888	10,127	674	9,076	765	77,592
<b>TOTAL PASIVO</b>	<b>150,914</b>	<b>203,666</b>	<b>30,187</b>	<b>116,279</b>	<b>109,561</b>	<b>11,009</b>	<b>23,578</b>	<b>49,429</b>	<b>694,623</b>
<b>PATRIMONIO</b>									
[301] CAPITAL SUSCRITO Y PAGADO	48,594	23,369	13,630	25,110	56,757	15,838	14,327	15,600	213,225
[302] CUENTAS PENDIENTES DE CAPITALIZACION	956	44	1,085		3	1			2,089
[303] RESERVAS	4,751	828	1,055	880	9,877	368	1,041		18,799
[304] APORTES PARA FUTUROS AUMENTOS DE CAPITAL			707	8					715
[305] AJUSTE GLOBAL DEL PATRIMONIO	22,522	7,541	3,229	3,622	9,185	2,180	1,638	2,186	52,103
[306] RESERVA POR REVALUO TECNICO									
[307] RESULTADOS DE GESTIONES ANTERIORES	6,273	-1,876	-2,699	4,026	3,402		3,788	-3,104	9,809
[308] RESULTADOS DEL PERIODO O GESTION	15,870	3,158	-841	4,428	14,757	-1,141	4,182	-206	40,208
<b>TOTAL PATRIMONIO</b>	<b>98,965</b>	<b>33,064</b>	<b>16,166</b>	<b>38,074</b>	<b>93,981</b>	<b>17,246</b>	<b>24,976</b>	<b>14,476</b>	<b>336,947</b>
<b>TOTAL PASIVO Y PATRIMONIO</b>	<b>249,880</b>	<b>236,730</b>	<b>46,353</b>	<b>154,353</b>	<b>203,542</b>	<b>28,255</b>	<b>48,554</b>	<b>63,905</b>	<b>1,031,571</b>
<b>CUENTAS DE ORDEN DEUDORAS</b>									
[601] CUENTAS DE CONTROL	30,457,384	282,725,366	11,097,823	38,504,317	71,332,714		9,632,391	95,617,663	539,367,658
[602] DOCUMENTOS ENTREGADOS EN CUSTODIA	453	6,850	19,914		3,217		19,351		49,786
[603] CONTINGENTES	4,873	317			14,789		299		20,277
[609] DEUDORAS POR CONTRA	145,104,527	104,298	30,111,051	54,471,405	89,168,986	5,986,620	12,691,891	101,121,310	438,760,088
<b>TOTAL CUENTAS DE ORDEN DEUDORAS</b>	<b>175,567,237</b>	<b>282,836,831</b>	<b>41,228,788</b>	<b>92,975,722</b>	<b>160,519,706</b>	<b>5,986,620</b>	<b>22,343,932</b>	<b>196,738,974</b>	<b>978,197,809</b>
<b>CUENTAS DE ORDEN ACREEDORAS</b>									
[701] CUENTAS DE CONTROL	145,102,333	282,829,664	30,111,051	54,471,405	88,551,142	5,986,620	11,219,928	101,121,310	719,393,454
[702] DOCUMENTOS RECIBIDOS EN CUSTODIA					617,704		1,471,963		2,089,667
[703] CONTINGENTES	1,875				14,789				16,664
[709] ACREEDORAS POR CONTRA	30,463,028	7,167	11,117,737	38,504,317	71,336,071		9,652,041	95,617,663	256,698,025
<b>TOTAL CUENTAS DE ORDEN ACREEDORAS</b>	<b>175,567,237</b>	<b>282,836,831</b>	<b>41,228,788</b>	<b>92,975,722</b>	<b>160,519,706</b>	<b>5,986,620</b>	<b>22,343,932</b>	<b>196,738,974</b>	<b>978,197,809</b>

**BALANCE GENERAL**  
**COMPAÑÍAS DE SEGUROS DE PERSONAS**  
**Al 30 de Septiembre de 2009**  
**En miles de Bolivianos**

DETALLE	ALI-P	BUP-P	ZUR-P	LVI-P	NAL-P	PRO-P	TOTAL
<b>ACTIVO</b>							
[101] DISPONIBLE	6,514	5,880	13,523	98,234	3,695	83,303	211,151
[102] EXIGIBLE TECNICO	702	1,578	6,954	12,107	23,454	5,167	49,961
[103] EXIGIBLE ADMINISTRATIVO	7,117	162	1,102	1,304	6,099	754	16,539
[104] INVERSIONES	18,914	15,398	90,706	2,305,398	79,221	667,581	3,177,217
[105] BIENES DE USO	692	63	435	3,621	1,682	178	6,671
[106] BIENES RECIBIDOS EN PAGO							
[107] TRANSITORIO	5,641	629	267	219	2,139	6	8,901
[108] DIFERIDO	1,422		954	236,484	4,829	83,404	327,093
<b>TOTAL ACTIVO</b>	<b>41,003</b>	<b>23,710</b>	<b>113,941</b>	<b>2,657,367</b>	<b>121,119</b>	<b>840,393</b>	<b>3,797,533</b>
<b>PASIVO</b>							
[201] ADELANTOS FINANCIEROS							
[202] OBLIGACIONES TECNICAS	2,864	2,224	12,430	54,038	26,123	12,210	109,890
[203] OBLIGACIONES ADMINISTRATIVAS	628	1,009	6,953	4,235	6,759	18,303	37,888
[204] RESERVAS TECNICAS DE SEGUROS	937	1,989	17,392	2,126,219	53,546	644,415	2,844,498
[205] RESERVAS TECNICAS DE SINIESTROS	1,981	77	11,869	62,627	1,308	20,923	98,785
[207] TRANSITORIO	4,250	1,828	0				6,078
[208] DIFERIDO	1,143	101	4,626	5,174	2,347	510	13,902
<b>TOTAL PASIVO</b>	<b>11,804</b>	<b>7,228</b>	<b>53,271</b>	<b>2,252,293</b>	<b>90,084</b>	<b>696,360</b>	<b>3,111,041</b>
<b>PATRIMONIO</b>							
[301] CAPITAL SUSCRITO Y PAGADO	13,970	10,116	19,345	158,985	24,044	31,632	258,091
[302] CUENTAS PENDIENTES DE CAPITALIZACION	10	2	280			21,587	21,879
[303] RESERVAS	1,172	426	1,582	15,880	1,855	7,174	28,089
[304] APORTES PARA FUTUROS AUMENTOS DE CAPITAL							
[305] AJUSTE GLOBAL DEL PATRIMONIO	3,360	1,912	16,762	25,754	3,540	10,840	62,168
[306] RESERVA POR REVALUO TECNICO							
[307] RESULTADOS DE GESTIONES ANTERIORES	7,976	2,327	9,338	149,449		61,465	230,555
[308] RESULTADOS DEL PERIODO O GESTION	2,710	1,699	13,363	55,006	1,595	11,335	85,709
<b>TOTAL PATRIMONIO</b>	<b>29,199</b>	<b>16,482</b>	<b>60,670</b>	<b>405,074</b>	<b>31,034</b>	<b>144,033</b>	<b>686,492</b>
<b>TOTAL PASIVO Y PATRIMONIO</b>	<b>41,003</b>	<b>23,710</b>	<b>113,941</b>	<b>2,657,367</b>	<b>121,119</b>	<b>840,393</b>	<b>3,797,533</b>
<b>CUENTAS DE ORDEN DEUDORAS</b>							
[601] CUENTAS DE CONTROL			1,311,288	2,484,994		438,436	4,234,718
[602] DOCUMENTOS ENTREGADOS EN CUSTODIA		5,907	882	2,293,884		691,534	2,992,207
[603] CONTINGENTES							
[609] DEUDORAS POR CONTRA	51,761,801	32,461,842	24,080,622	5,678,864	14,489,010	1,529,380	130,001,518
<b>TOTAL CUENTAS DE ORDEN DEUDORAS</b>	<b>51,761,801</b>	<b>32,467,748</b>	<b>25,392,792</b>	<b>10,457,742</b>	<b>14,489,010</b>	<b>2,659,350</b>	<b>137,228,444</b>
<b>CUENTAS DE ORDEN ACREEDORAS</b>							
[701] CUENTAS DE CONTROL	51,761,801	32,461,842	24,080,622	5,678,864	14,489,010	1,529,380	130,001,518
[702] DOCUMENTOS RECIBIDOS EN CUSTODIA							
[703] CONTINGENTES							
[709] ACREEDORAS POR CONTRA		5,907	1,312,171	4,778,878		1,129,970	7,226,925
<b>TOTAL CUENTAS DE ORDEN ACREEDORAS</b>	<b>51,761,801</b>	<b>32,467,748</b>	<b>25,392,792</b>	<b>10,457,742</b>	<b>14,489,010</b>	<b>2,659,350</b>	<b>137,228,444</b>



**ESTADO DE RESULTADOS**  
**COMPAÑIAS DE SEGUROS GENERALES Y FIANZAS**  
**Al 30 de Septiembre de 2009**  
**En miles de Bolivianos**

DETALLE	LBC-G	CRI-G	ILL-G	ALI-G	BIS-G	24S-G	FOR-G	LAT-G	TOTAL
[401] PRODUCCION	149,710	229,819	13,610	197,541	262,900	14,419	58,383	50,285	976,666
[501] ANULACION PRODUCCION	6,121	17,019	1,110	26,338	26,138	592	3,305	3,001	83,624
[402] PRIMAS ACEPTADAS EN REASEGURO NACIONAL	9,714	891		98	1,382				12,084
[502] ANULACION PRIMAS ACEPTADAS EN REASEGURO NACIONAL		17		33					49
[403] PRIMAS ACEPTADAS EN REASEGURO EXTRANJERO									
[503] ANULACION PRIMAS ACEPTADAS EN REASEGURO EXTRANJERO									
<b>PRODUCCION NETA DE ANULACION</b>	<b>153,302</b>	<b>213,674</b>	<b>12,500</b>	<b>171,270</b>	<b>238,144</b>	<b>13,826</b>	<b>55,078</b>	<b>47,284</b>	<b>905,077</b>
[506] PRIMAS CEDIDAS EN REASEGURO NACIONAL	23,918	2,105		59,095	39,059			4,161	128,338
[406] ANULACION PRIMAS CEDIDAS EN REASEGURO NACIONAL	503	52		14,507	6,626				21,688
[507] PRIMAS CEDIDAS EN REASEGURO EXTRANJERO	29,333	108,074	3,680	43,849	102,855	10,435	33,970	32,610	364,807
[407] ANULACION PRIMAS CEDIDAS EN REASEGURO EXTRANJERO	1,561	7,386	307	6,161	11,169	533	2,141	3,734	32,992
<b>PRODUCCION NETA DE REASEGURO</b>	<b>102,114</b>	<b>110,933</b>	<b>9,128</b>	<b>88,993</b>	<b>114,025</b>	<b>3,924</b>	<b>23,248</b>	<b>14,246</b>	<b>466,612</b>
[508] CONSTITUCION DE RESERVAS TECNICAS DE SEGUROS	80,656	188,786	7,692	50,707	316,084	1,194	13,620	7,112	665,852
[408] LIBERACION DE RESERVAS TECNICAS DE SEGUROS	82,107	169,875	8,421	46,691	314,497	1,434	10,746	6,328	640,101
<b>PRIMAS DEVENGADAS</b>	<b>103,566</b>	<b>92,022</b>	<b>9,857</b>	<b>84,977</b>	<b>112,438</b>	<b>4,164</b>	<b>20,374</b>	<b>13,462</b>	<b>440,860</b>
[509] COSTOS DE PRODUCCION	18,454	24,952	1,612	19,481	27,850	375	6,603	6,628	105,955
[409] REINTEGRO COSTOS DE PRODUCCION		1,054	119	2,889	4,247		756	1,268	10,334
[510] CONSTITUCION DE RESERVAS TECNICAS DE SINIESTROS	76,410	78,788	5,330	58,219	65,326	29,563	7,018	6,270	326,924
[410] LIBERACION DE RESERVAS TECNICAS POR SINIESTROS	78,375	67,881	5,183	57,733	62,926	25,878	5,830	5,062	308,868
[511] SINIESTROS Y RENTAS	50,601	82,865	7,237	74,627	107,529	709	17,731	9,873	351,172
[411] REINTEGRO DE SINIESTROS Y RENTAS									
[512] COSTOS DE SALVATAJE Y RECUPERO	2,718	2,119	373	147	3,292	52	810	174	9,686
[412] RECUPEROS	3,098	3,295	278	2,519	1,933	220	1,964	363	13,670
<b>RESULTADO TECNICO BRUTO</b>	<b>36,855</b>	<b>-24,471</b>	<b>885</b>	<b>-4,356</b>	<b>-22,452</b>	<b>-437</b>	<b>-3,239</b>	<b>-2,790</b>	<b>-20,005</b>
[413] SINIESTROS REEMBOLSADOS POR CESIONES REASEGURO NACIONAL	498	625		10,861	22,039			81	34,103
[513] PARTICIPACION RECUPEROS POR CESIONES REASEGURO NACIONAL									
[514] COSTOS DE CESIONES REASEGURO NACIONAL	0			2,433	16				2,449
[414] PRODUCTOS DE CESIONES REASEGURO NACIONAL	1,741			11,064	620			446	13,871
[415] SINIESTROS REEMBOLSADOS POR CESIONES REASEGURO EXTRANJERO	8,194	42,084	1,984	18,796	40,032	532	12,427	6,546	130,596
[515] PARTICIPACION RECUPEROS POR CESIONES REASEGURO EXTRANJERO	11				130	204	934	28	1,306
[516] COSTOS DE CESIONES REASEGURO EXTRANJERO	7,864	5,014	1,101	2,461	3,382	133	1,515	1,033	22,503
[416] PRODUCTOS DE CESIONES REASEGURO EXTRANJERO	5,126	12,578	1,144	11,339	12,329	2,609	16,896	3,754	65,775
[517] PARTICIPACION DE SINIESTROS ACEPTADOS EN REASEGURO NACIONAL	2,613	76		248			128		3,064
[417] PARTICIPACION RECUPEROS POR REASEGURO NACIONAL ACEPTADO									
[518] COSTOS DE ACEPTACIONES REASEGURO NACIONAL					158				158
[418] PRODUCTOS DE ACEPTACIONES REASEGURO NACIONAL									
[519] PARTICIPACION DE SINIESTROS ACEPTADOS EN REASEGURO EXTRANJERO									
[419] PARTICIPACION RECUPEROS POR REASEGURO EXTRANJERO ACEPTADO									
[520] COSTOS DE ACEPTACIONES REASEGURO EXTRANJERO									
[420] PRODUCTOS DE ACEPTACIONES REASEGURO EXTRANJERO									
<b>RESULTADO TECNICO NETO DE REASEGURO</b>	<b>41,927</b>	<b>25,726</b>	<b>2,912</b>	<b>42,562</b>	<b>48,881</b>	<b>2,368</b>	<b>23,508</b>	<b>6,976</b>	<b>194,860</b>
[521] GASTOS ADMINISTRATIVOS	35,394	29,003	5,063	41,030	40,247	3,778	20,633	8,117	183,265
[421] INGRESOS ADMINISTRATIVOS	2,396	723	12	16	313	122	645	2	4,229
<b>RESULTADO OPERACIONAL</b>	<b>8,929</b>	<b>-2,553</b>	<b>-2,138</b>	<b>1,548</b>	<b>8,946</b>	<b>-1,288</b>	<b>3,520</b>	<b>-1,139</b>	<b>15,825</b>
[422] PRODUCTOS DE INVERSION	9,354	6,885	2,694	2,933	5,975	542	1,124	838	30,347
[522] COSTOS DE INVERSION	2,087	2,051	1,899	135	999	345	472	88	8,077
[423] REINTEGRO DE PREVISION		2,784	2,424	3,875	1,558	3,085	4,549		18,275
[523] PREVISION	613	2,024	1,947	3,992	970	3,329	4,802		17,675
[424] GANANCIA POR VENTA DE ACTIVOS	6	282		0	27				315
[524] PERDIDA POR VENTA DE ACTIVOS	2	6							8
<b>RESULTADO FINANCIERO</b>	<b>15,586</b>	<b>3,317</b>	<b>-865</b>	<b>4,230</b>	<b>14,537</b>	<b>-1,335</b>	<b>3,919</b>	<b>-389</b>	<b>39,001</b>
[425] AJUSTE POR INFLACION Y TENENCIA DE BIENES	343	3,530	318	2,464	1,209	361	906	287	9,418
[525] AJUSTE POR INFLACION Y TENENCIA DE BIENES	60	3,689	294	2,265	989	167	643	104	8,211
<b>RESULTADO DEL PERIODO O GESTION</b>	<b>15,870</b>	<b>3,158</b>	<b>-841</b>	<b>4,428</b>	<b>14,757</b>	<b>-1,141</b>	<b>4,182</b>	<b>-206</b>	<b>40,208</b>

**ESTADO DE RESULTADOS**  
**COMPAÑÍAS DE SEGUROS DE PERSONAS**  
**Al 30 de Septiembre de 2009**  
**En miles de Bolivianos**

DETALLE	ALI-P	BUP-P	ZUR-P	LVI-P	NAL-P	PRO-P	TOTAL
[401] PRODUCCION	40,413	19,245	48,357	72,527	78,357	14,991	273,890
[501] ANULACION PRODUCCION	462	2,921	2,343	1,788	1,394	45	8,952
[402] PRIMAS ACEPTADAS EN REASEGURO NACIONAL			397	16	77	407	896
[502] ANULACION PRIMAS ACEPTADAS EN REASEGURO NACIONAL							
[403] PRIMAS ACEPTADAS EN REASEGURO EXTRANJERO							
[503] ANULACION PRIMAS ACEPTADAS EN REASEGURO EXTRANJERO							
<b>PRODUCCION NETA DE ANULACION</b>	<b>39,952</b>	<b>16,324</b>	<b>46,411</b>	<b>70,755</b>	<b>77,040</b>	<b>15,353</b>	<b>265,835</b>
[506] PRIMAS CEDIDAS EN REASEGURO NACIONAL	1		70	542	414		1,028
[406] ANULACION PRIMAS CEDIDAS EN REASEGURO NACIONAL	0		0	42	31		73
[507] PRIMAS CEDIDAS EN REASEGURO EXTRANJERO	11,420	12,200	7,671	9,914	21,137	1,536	63,878
[407] ANULACION PRIMAS CEDIDAS EN REASEGURO EXTRANJERO	597	1,948	1,050	87	1,983	34	5,700
<b>PRODUCCION NETA DE REASEGURO</b>	<b>29,129</b>	<b>6,072</b>	<b>39,720</b>	<b>60,428</b>	<b>57,502</b>	<b>13,851</b>	<b>206,702</b>
[508] CONSTITUCION DE RESERVAS TECNICAS DE SEGUROS	2,982	4,542	37,200	104,808	26,074	13,729	189,336
[408] LIBERACION DE RESERVAS TECNICAS DE SEGUROS	3,098	4,238	33,841	116,935	15,592	23,327	197,031
<b>PRIMAS DEVENGADAS</b>	<b>29,245</b>	<b>5,767</b>	<b>36,360</b>	<b>72,555</b>	<b>47,021</b>	<b>23,450</b>	<b>214,397</b>
[509] COSTOS DE PRODUCCION	8,604	1,838	12,052	6,879	30,504	989	60,865
[409] REINTEGRO COSTOS DE PRODUCCION	0			2,430	55	100	2,584
[510] CONSTITUCION DE RESERVAS TECNICAS DE SINIESTROS	13,455	1,730	18,136	37,152	11,356	15,974	97,803
[410] LIBERACION DE RESERVAS TECNICAS POR SINIESTROS	13,690	1,859	16,664	50,758	10,870	14,546	108,386
[511] SINIESTROS Y RENTAS	16,094	5,462	12,504	135,416	16,748	40,053	226,277
[411] REINTEGRO DE SINIESTROS Y RENTAS				410		1,383	1,793
[512] COSTOS DE SALVATAJE Y RECUPERO			49	234	68	76	426
[412] RECUPEROS							
<b>RESULTADO TECNICO BRUTO</b>	<b>4,782</b>	<b>-1,405</b>	<b>10,284</b>	<b>-53,528</b>	<b>-730</b>	<b>-17,612</b>	<b>-58,210</b>
[413] SINIESTROS REEMBOLSADOS POR CESIONES REASEGURO NACIONAL			235	100	240		576
[513] PARTICIPACION RECUPEROS POR CESIONES REASEGURO NACIONAL							
[514] COSTOS DE CESIONES REASEGURO NACIONAL			0	6			6
[414] PRODUCTOS DE CESIONES REASEGURO NACIONAL			15	94			109
[415] SINIESTROS REEMBOLSADOS POR CESIONES REASEGURO EXTRANJERO	5,807	3,714	2,145	2,263	12,050	417	26,397
[515] PARTICIPACION RECUPEROS POR CESIONES REASEGURO EXTRANJERO							
[516] COSTOS DE CESIONES REASEGURO EXTRANJERO		395	157	393	54		998
[416] PRODUCTOS DE CESIONES REASEGURO EXTRANJERO	878	2,432	2,351	2,738	1,813	77	10,289
[517] PARTICIPACION DE SINIESTROS ACEPTADOS EN REASEGURO NACIONAL				10		104	114
[417] PARTICIPACION RECUPEROS POR REASEGURO NACIONAL ACEPTADO							
[518] COSTOS DE ACEPTACIONES REASEGURO NACIONAL				4			4
[418] PRODUCTOS DE ACEPTACIONES REASEGURO NACIONAL							
[519] PARTICIPACION DE SINIESTROS ACEPTADOS EN REASEGURO EXTRANJERO							
[419] PARTICIPACION RECUPEROS POR REASEGURO EXTRANJERO ACEPTADO							
[520] COSTOS DE ACEPTACIONES REASEGURO EXTRANJERO							
[420] PRODUCTOS DE ACEPTACIONES REASEGURO EXTRANJERO							
<b>RESULTADO TECNICO NETO DE REASEGURO</b>	<b>11,466</b>	<b>4,346</b>	<b>14,874</b>	<b>-48,745</b>	<b>13,318</b>	<b>-17,222</b>	<b>-21,962</b>
[521] GASTOS ADMINISTRATIVOS	11,163	3,021	8,501	23,748	15,958	4,462	66,853
[421] INGRESOS ADMINISTRATIVOS	619	58	800	227	19	4,342	6,065
<b>RESULTADO OPERACIONAL</b>	<b>923</b>	<b>1,384</b>	<b>7,173</b>	<b>-72,266</b>	<b>-2,621</b>	<b>-17,342</b>	<b>-82,749</b>
[422] PRODUCTOS DE INVERSION	1,715	330	6,963	154,458	3,840	30,482	197,787
[522] COSTOS DE INVERSION	58	10	583	49,407	108	4,684	54,851
[423] REINTEGRO DE PREVISION	666		125	196	464	417	1,868
[523] PREVISION	726		249	95	451	184	1,703
[424] GANANCIA POR VENTA DE ACTIVOS			0	29			29
[524] PERDIDA POR VENTA DE ACTIVOS			0	217			217
<b>RESULTADO FINANCIERO</b>	<b>2,520</b>	<b>1,703</b>	<b>13,430</b>	<b>32,699</b>	<b>1,124</b>	<b>8,689</b>	<b>60,164</b>
[425] AJUSTE POR INFLACION Y TENENCIA DE BIENES	313	-46	56	88,464	593	27,361	116,742
[525] AJUSTE POR INFLACION Y TENENCIA DE BIENES	123	-42	123	66,157	121	24,714	91,197
<b>RESULTADO DEL PERIODO O GESTION</b>	<b>2,710</b>	<b>1,699</b>	<b>13,363</b>	<b>55,006</b>	<b>1,595</b>	<b>11,335</b>	<b>85,709</b>



# Resoluciones y Circulares

## **RESOLUCIONES ADMINISTRATIVAS**

### **RESOLUCIÓN ASFI N° 162 / 2009      2/9/2009**

ASFI RESUELVE REGISTRAR RESUELVE REGISTRAR LA CLAUSULA SOLICITADA DE SEGUROS DE DESTRUCCION DESAPARICION Y DESHONESTIDAD-CLAUSULA DE CONCILIACION Y ARBITRAJE (CAICO SANTA CRUZ) (SEGUROS Y REASEGUROS FORTALEZA S.A.)  
2/9/09

### **RESOLUCIÓN ASFI N° 163 / 2009      2/9/2009**

ASFI RESUELVE REGISTRAR LA CLÁUSULA SOLICITADA DE EXCLUSION OFAC PARA LA POLIZA DE SEGURO DE RESPONSABILIDAD CIVIL DE DIRECTORES Y EJECUTIVOS - CLAUSULA DE EXCLUSION OFAC (ALIANZA COMPAÑIA DE SEGUROS Y REASEGUROS S.A.)  
2/9/09

### **RESOLUCIÓN ASFI N° 164 / 2009      3/9/2009**

ASFI RESUELVE REGISTRAR POLIZA DE SEGURO DE INCENDIO Y ALIADOS -TODO RIESGO DAÑO A LA PROPIEDAD -FORMULARIO DE SOLICITUD PARA LA ASOCIACION MUTUAL DE AHORRO Y PRESTAMO PARA LA VIVIENDA "LA PRIMERA"-CERTIFICADO INDIVIDUAL PARA LA ASOCIACION MUTUAL DE AHORRO Y PRESTAMO PARA LA VIVIENDA "LA PRIMERA" (SEGUROS ILLIMANI S.A.)  
3/9/09

### **RESOLUCIÓN ASFI N° 165 / 2009      3/9/2009**

ASFI RESUELVE REGISTRAR Y REEMPLAZAR LA POLIZA DE ACCIDENTES PERSONALES - ACCIDENTES PERSONALES - FORMULARIO DE ACTUALIZACION DE BENEFICIARIOS - SEGUROS DE ACCIDENTES PERSONALES (MUERTE DEL TITULAR POR ACCIDENTE) - FORMULARIO PARA EL SOLICITANTE DE LA POLIZA DE SEGUROS DE ACCIDENTES PERSONALES (ALIANZA COMPAÑIA DE SEGUROS Y REASEGUROS S.A.)  
3/9/09

### **RESOLUCIÓN ASFI N° 166 / 2009      3/9/2009**

ASFI RESUELVE REGISTRAR LAS CLAUSULAS PARA LA POLIZA DE SEGURO DE RESPONSABILIDAD CIVIL (TEXTO PCA 94) CLAUSULA DE PARTICIPACION DE UTILIDADES 20/80 (Y)-CLAUSULA DE CONCILIACION Y ARBITRAJE (CAINCO SANTA CRUZ) (Y) (SEGURO Y REASEGUROS FORTALEZA S.A.)  
3/9/09

### **RESOLUCIÓN ASFI N° 167 / 2009      3/9/2009**

ASFI RESUELVE REGISTRAR CLAUSULAS SOLICITADAS PARA LA POLIZA DE SEGUROS DE AUTOMOTORES -CLAUSULA DE EXTENSION POR DAÑOS PROPIOS Y RESPONSABILIDAD CIVIL - CLAUSULA DE DAÑOS POR PERDIDA DE USO (SEGUROS Y REASEGUROS CREDINFORM INTERNATIONAL S.A.)  
3/9/09

### **RESOLUCIÓN ASFI N° 168 / 2009      3/9/2009**

ASFI RESUELVE REGISTRAR LA CLAUSULA SOLICITADA DE PROPIEDADES ADYACENTES PARA POLIZA DE SEGURO DE INCENDIO Y ALIAGOS - POLIZA DE SEGURO DE INCENDIO Y ALIADOS - CLAUSULA DE PROPIEDADES ADYACENTES - POLIZA DE SEGURO MULTIRIESGO (SEGUROS Y REASEGUROS S.A. CREDINFORM INTERNATIONAL S.A.)  
3/9/09

**RESOLUCIÓN ASFI N° 169 / 2009      3/9/2009**

ASFI RESUELVE REGISTRAR LA CLAUSULA PARA DIFERENTES POLIZAS - SEGUROS DE ACCIDENTES PERSONALES - RESCISION DEL CONTRATO A PRORRATA - SEGUROS AUTOMOTORES (LATINA SEGUROS PATRIMONIALES S.A.

3/9/09

**RESOLUCIÓN ASFI N° 170 / 2009      3/9/2009**

ASFI RESUELVE REGISTRAR EL ANEXO ACLARATORIO DE EJECUCUION INMEDIATA A FAVOR DE LA EMPRESA NACIONAL DE TELECOMUNICACIONES S.A PARA LAS POLIZAS DE GARANTIA DE CUMPLIMIENTO DE CONTRATO DE OBRA-ANEXO ACLARATORIO DE EJECUCION INMEDIATA -POLIZA DE GARANTIA DE CUMOPLIMIENTO DE CONTRATO DE SERVICIO (LATINA SEGUROS PATRIMONIALES S.A)

3/9/09

**RESOLUCIÓN ASFI N° 171 / 2009      3/9/2009**

ASFI RESUELVE REGISTRAR LAS CLAUSULAS SOLICITADAS PARA POLIZA DE SEGURO DE ACCIDENTES PERSONALES EN GRUPO - ANUAL RENOVABLE - CLAUSULA ADICIONAL DE ALCOHOLEMIA PERMITIDA - CLAUSULA ADICIONAL AUSENCIA DE CUMULO - CLAUSULA ADICIONAL EXTENSION DE COBERTURA A RIESGOS POLITICOS (SEGUROS PROVIDA S.A.)

3/9/09

**RESOLUCIÓN ASFI N° 172 / 2009      3/9/2009**

ASFI RESUELVE REGISTRAR LA POLIZA SOLICITADA DE MULTIRIESGO AGRICOLA INDIVIDUAL PARA LOS CULTIVOS DE MAIZ,GIRASOL Y SORGO - DAÑO CAUSADO EXCLUSIVAMENTE POR RIESGO CLIMATICO E INCENDIO (LATINA SEGUROS PATRIMONIALES S.A. -)

3/9/09

**RESOLUCIÓN ASFI N° 173 / 2009      3/9/2009**

ASFI RESUELVE REGISTRAR LOS ANEXOS SOLICITADOS PARA LA POLIZA DE ACCIDENTES PERSONALES EN GRUPO - SEGUROS DE PERSONAS - ANEXO DE EXTENSION DE COBERTURA - ANEXO DE PROCEDIMIENTOS EN CASO DE RECLAMOS (LA VITALICIA SEGUROS Y REASEGUROS DE VIDA S.A.)

3/9/09

**RESOLUCIÓN ASFI N° 174 / 2009      3/9/2009**

ASFI RESUELVE REGISTRAR LA CLAUSULA SOLICITADA PARA LA POLIZA DE SEGUROS DE RESPONSABILIDAD CIVIL - CLAUSULA PARA TERCEROS RELACIONADOS CON EL ASEGURADO (SEGUROS Y REASEGUROS FORTALEZA S.A)

3/9/09

**RESOLUCIÓN ASFI N° 175 / 2009      3/9/2009**

ASFI RESUELVE REGISTRAR EL FORMULARIO SOLICITADO PARA LA POLIZA COMPENSIVA 3D - FORMULARIO PROPUESTA PARA POLIZA COMPENSIVA DE DESHONESTIDAD, DESAPARICION Y DESTRUCCION (3-D) (SEGUROS Y REASEGUROS CREDINFORM INTERNATIONAL S.A)

3/9/09

**RESOLUCIÓN ASFI N° 176 / 2009      3/9/2009**

ASFI RESUELVE REGISTRAR LA CLAUSULA SOLICITADA PARA LA POLIZA DE SEGURO DE EQUIPO ELECTRONICO - COBERTURA ESPECIAL PARA EQUIPOS MOVILES PORTATILES - SEGURO MULTIRIESGO - COBERTURA ESPECIAL PARA EQUIPOS MOVILES/PORTATILES (SEGUROS Y REASEGUROS CREDINFORM INTERNATIONAL S.A)

3/9/09

**RESOLUCIÓN ASFI N° 177 / 2009      3/9/2009**

ASFI RESUELVE REGISTRAR LA CLAUSULA SOLICITADA PARA LA POLIZA DE SEGUROS MULTIRIESGO - ANEXO DE GASTOS DE BRIGADA Y LUCHA CONTRA INCENDIO (SEGUROS Y REASEGUROS FORTALEZA S.A)  
3/9/09

**RESOLUCIÓN ASFI N° 178 / 2009      3/9/2009**

ASFI RESUELVE REGISTRAR LAS CLAUSULAS SOLICITADAS PARA LA POLIZA DE RESPONSABILIDAD CIVIL - RESPONSABILIDAD CIVIL DE CARGA - RESPONSABILIDAD CIVIL OPERACIONAL PARA GASOLINERAS (SEGUROS Y REASEGUROS CREDINFORM INTERNATIONAL S.A)  
3/9/09

**RESOLUCIÓN ASFI N° 179 / 2009      3/9/2009**

ASFI RESUELVE REGISTRAR LA CLAUSULA SOLICITADA PARA LA PÓLIZA DE SEGURO DE TODO RIESGO DE MONTAJE - CLAUSULA DE CALCULO A PRORRATA (SEGUROS Y REASEGUROS FORTALEZA S.A.)  
3/9/09

**RESOLUCIÓN ASFI N° 180 / 2009      3/9/2009**

ASFI RESUELVE REGISTRAR LA CLAUSULA DE AMPLIACION DE VIGENCIA (90 DIAS) PARA LA POLIZA DE SEGUROS DE AUTOMOTORES - POLIZA DE SEGUROS MULTISEGURO - POLIZA DE SEGURO TODO RIESGO DAÑOS A LA PROPIEDAD (SEGUROS Y REASEGUROS CREDINFORM INTERNATIONAL S.A.)  
3/9/09

**RESOLUCIÓN ASFI N° 181 / 2009      3/9/2009**

ASFI RESUELVE REGISTRAR LA POLIZA DE SEGUROS Y SUSTITUCION DE GARANTIA POR INCUMPLIMIENTO DE PAGO DE IMPUESTOS MUNICIPALES (SEGUROS Y REASEGUROS CREDINFORM INTERNATIONAL S.A.)  
3/9/09

**RESOLUCIÓN ASFI N° 182 / 2009      3/9/2009**

ASFI RESUELVE REGISTRAR LA CLAUSULA DE EXCLUSION DE GUERRA Y TERRORISMO NMA 2919 Y CLAUSULA SECCION B: DELITOS ELECTRONICOS Y DE COMPUTACION - FORMA LW 238 PARA LA POLIZA DE SEGURO DE BANQUEROS LPO 218 (SEGUROS Y REASEGUROS CREDINFORM INTERNATIONAL S.A.)  
3/9/09

**RESOLUCIÓN ASFI N° 183 / 2009      3/9/2009**

ASFI RESUELVE REGISTRAR LA CLAUSULA PARA LA POLIZA DE SEGURO DE TODO RIESGO DAÑOS A LA PROPIEDAD -CLAUSULA DE ARRENDAMIENTO PARA LA POLIZA DE TODO RIESGO DAÑOS A LA PROPIEDAD (ALIANZA COPMPAÑIA DE SEGUROS Y REASEGUROS S.A)  
3/9/09

**RESOLUCIÓN ASFI N° 184 / 2009      3/9/2009**

ASFI RESUELVE REGISTRAR LAS CLAUSULAS Y ANEXOS SOLICITADOS PARA LA POLIZA DE SEGURO DE FIDELIDAD DE EMPLEADOS - CLAUSULA DE ELIMINACION DE LAS CONDICIONES PROCEDENTES A LA RESPONSABILIDAD DE LA COMPAÑIA (Y) (SEGUROS Y REASEGUROS FORTALEZA S.A.)  
3/9/09

**RESOLUCIÓN ASFI N° 185 / 2009      3/9/2009**

ASFI RESUELVE REGISTRAR LA NUEVA POLIZA DE SEGURO DE INDEMNIZACION DE PREMIO HOYO EN UNO - RESPONSABILIDAD INCURRIDA COMO RESULTADO DE LA ENTREGA DE PREMIO. (SEGUROS Y REASEGUROS CREDINFORM INTERNATIONAL S.A.)  
3/9/09

**RESOLUCIÓN ASFI N° 188 / 2009      4/9/2009**

ASFI RESUELVE REGISTRAR LA CLAUSULA SOLICITADA PARA LA POLIZA DE SEGURO DE TRANSPORTE - CLAUSULA DE RENUNCIA DE RECEPCION EN CONTRA DEL TRANSPORTISTA (SEGUROS Y REASEGUROS CREDINFORM INTERNATIONAL S.A.)  
4/9/09

**RESOLUCIÓN ASFI N° 189 / 2009      4/9/2009**

ASFI RESUELVE REGISTRAR LAS CLAUSULAS PARA LA POLIZA DE SEGURO DE TRANSPORTES - CLAUSULA (A) DEL INSTITUTO PARA COMERCIALIZACION DE PRODUCTOS DE CONSUMO CL.275 - CLAUSULA DEL INSTITUTO PARA HUELGAS (CARGAMENTOS) CL.256 (SEGUROS Y REASEGUROS FORTALEZA S.A.)  
4/9/09

**RESOLUCIÓN ASFI N° 190 / 2009      4/9/2009**

ASFI RESUELVE REGISTRAR LAS CLAUSULAS SOLICITADAS PARA LA POLIZA DE SEGURO COMPENSIVA 3D - CLAUSULA DE DEFINICION AMPLIA DE EMPLEADO (SEGUROS Y REASEGUROS CREDINFORM INTERNATIONAL S.A.)  
4/9/09

**RESOLUCIÓN ASFI N° 191 / 2009      4/9/2009**

ASFI RESUELVE REGISTRAR LA CLAUSULA SOLICITADA PARA LA POLIZA DE SEGURO DE TODO RIESGO DAÑOS A LA PROPIEDAD - ANEXO DE COBERTURA PARA BIENES A LA INTERPERIE. (SEGUROS Y REASEGUROS FORTALEZA S.A.)  
4/9/09

**RESOLUCIÓN ASFI N° 192 / 2009      4/9/2009**

ASFI RESUELVE REGISTRAR LA CLAUSULA SOLICITD PARA LA POLIZA COMPENSIVA DE SEGUROS DE DESHONESTIDAD DESTRUCCIÓN Y DESAPARICIÓN (DDD)- CLAUSULA DE GASTOS DE AUDITORIA (LATINA DE SEGUROS PATRIMONIALES S.A.)  
4/9/09

**RESOLUCIÓN ASFI N° 194 / 2009      7/9/2009**

ASFI RESUELVE REGISTRAR LAS CLAUSULAS SOLICITADAS PARA LA POLIZA DE SEGURO DE TRANSPORTE -CLAUSULA DE ERRORES Y OMISIONES -(Y) ANEXO DE AMPLIACION DE VIGENCIA 120 DIAS (Y) (SEGUROS Y REASEGUROS FORTALEZA S.A.)  
7/9/09

**RESOLUCIÓN ASFI N° 195 / 2009      7/9/2009**

ASFI RESUELVE SANCION CON MULTA POR INCUMPLIMIENTO A LA RESOLUCIÓN ADMINISTRATIVA IS-1012/07 (CREDINFORM INTERNATIONAL S.A.)  
7/9/09

**RESOLUCIÓN ASFI N° 201 / 2009      10/9/2009**

ASFI RESUELVE REGISTRAR LA CLAUSULA SOLICITADA PARA POLIZA DE SEGURO MULTIRIESGO -CLAUSULA DAÑOS OCASIONADOS POR FALLAS Y/U OPERACION INADECUADA DEL SISTEMA DE ACONDICIONAMIENTO DE AIRE (SEGUROS Y REASEGUROS CREDINFORM INTERNATIONAL S.A.)  
10/9/09





**RESOLUCIÓN ASFI N° 202 / 2009      10/9/2009**

ASFI RESUELVE REGISTRAR EL ANEXO SOLICITADO PARA LA POLIZA DE SEGURO DE TRANSPORTE - ANEXO ACLARATORIO DE EXCLUSION. (SEGUROS Y REASEGUROS CREDINFORM INTERNATIONAL S.A.)  
10/9/09

**RESOLUCIÓN ASFI N° 203 / 2009      10/9/2009**

ASFI RESUELVE REGISTRAR EL FORMULARIO SOLICITADO PARA LA POLIZA DE SEGUROS CONTRA TODO RIESO PARA CONTRATISTAS-CUESTIONARIO ADICIONAL PARA LA CONSTRUCCION DE PRESAS (SEGUROS Y REASEGUROS CREDINFORM INTERNATIONAL S.A.)  
10/9/09

**RESOLUCIÓN ASFI N° 204 / 2009      10/9/2009**

ASFI RESUELVE REGISTRAR LA POLIZA DE RESPONSABILIDAD CIVIL PARA CONSEJEROS (DIRECTORES) Y FUNCIONARIOS (EJECUTIVOS) COBERTURA PARA LOS ADMINISTRADORES - REEMBOLSO A LA COMPAÑIA ASEGURADORA (SEGUROS Y REASEGUROS CREDINFORM INTERNATIONAL S.A.)  
10/9/09

**RESOLUCIÓN ASFI N° 205 / 2009      10/9/2009**

ASFI RESUELVE REGISTRAR LAS CLAUSULAS SOLICITADAS PARA LA POLIZA DE SEGURO COMPRENSIVA 3D - PRESENTACION DE NOMINA DE EMPLEADOS UNICAMENTE EN CASO DE SINIESTRO. (SEGUROS Y REASEGUROS CREDINFORM INTERNATIONAL S.A.)  
10/9/09

**RESOLUCIÓN ASFI N° 206 / 2009      10/9/2009**

ASFI RESUELVE REGISTRAR LA CLÁUSULA SOLICITADA PARA LA POLIZA DE SEGURO DE AUTOMOTORES - CLÁUSULA DE COBERTURA DE PERDIDA TOTAL POR ROBO AMPLIADA AL 100% (SEGUROS Y REASEGUROS CREDINFORM INTERNATIONAL S.A.)  
10/9/09

**RESOLUCIÓN ASFI N° 207 / 2009      10/9/2009**

ASFI RESUELVE REGISTRAR LAS CLÁUSULAS SOLICITADAS PARA LA POLIZA COLECTIVA DE ACCIDENTES PERSONALES - CLÁUSULAS DE ALTAS Y BAJAS CON COBERTURA AUTOMÁTICA POR 30 DÍAS (SEGUROS Y REASEGUROS CREDINFORM INTERNATIONAL S.A.)  
10/9/09

**RESOLUCIÓN ASFI N° 209 / 2009      10/9/2009**

ASFI RESUELVE REGISTRAR LAS CLAUSULAS SOLICITADAS PARA LA POLIZA DE SEGURO AUTOMOTORES -CLAUSULA PERDIDA TOTAL POR INCENDIO HASTA EL 100% DEL VALOR-CLAUSULA DE DAÑOS POR CAIDA DE ÁRBOLES Y POSTES (SEGUROS Y RESEGUROS CREDINFORM INTERNATIONAL S.A.)  
10/9/09

**RESOLUCIÓN ASFI N° 210 / 2009      10/9/2009**

ASFI RESUELVE REGISTRAR LAS CLÁUSULAS SOLICITADAS PARA LA POLIZA DE SEGUROS DE TRANSPORTE - CLÁUSULA DE EMBARQUE EN TRANSITO NO DECLARADOS. (SEGUROS Y REASEGUROS CREDINFORM INTERNATIONAL S.A.)  
10/9/09

**RESOLUCIÓN ASFI N° 211 / 2009      10/9/2009**

ASFI RESUELVE REGISTRAR EL ANEXO SOLICITADO PARA LA POLIZA DE SEGURO DE AUTOMOTORES - ANEXO DE VALOR ADMITIDO Y/O ACORDADO - (ET) (SEGUROS Y REASEGUROS FORTALEZA S.A.)  
10/9/09



**RESOLUCIÓN ASFI N° 212 / 2009      10/9/2009**

ASFI RESUELVE REGISTRAR LOS ANEXOS SOLICITADOS PARA LA POLIZA DE SEGURO DE PROTECCIÓN CONTRA DELITOS ELECTRÓNICOS O DE COMPUTACIÓN - ANEXO DE AMPLIACIÓN PERÍODO DE GARCÍAS - (ET). (SEGUROS Y REASEGUROS FORTALEZA S.A.)  
10/9/09

**RESOLUCIÓN ASFI N° 213 / 2009      10/9/2009**

ASFI RESUELVE REGISTRAR LAS CLAUSULAS SOLICITADAS PARA LA POLIZA DE SEGURO DE AVIACION SEGURO DE ACCIDENTES PERSONALES - COBERTURA DE ACCIDENTES DE LLOYD'S K (A) NMA 2712 (SEGUROS Y REASEGUROS CREDINFORM INTERNATIONAL S.A.)  
10/9/09

**RESOLUCIÓN ASFI N° 214 / 2009      10/9/2009**

ASFI RESUELVE REGISTRAR LAS CLAUSULAS SOLICITADAS PARA LA POLIZA DE SEGURO DE INCENDIO Y ALIADOS DE FECHA 29 DE NOVIEMBRE DE 2002 - DAÑOS EN EQUIPOS Y APARATOS DE REFRIGERACION - CLÁUSULA DE INCREMENTO DE SUMA ASEGURADA - CLÁUSULA DE INHABILIDAD A LAS PROPIEDADES - CLÁUSULAS DE AUTORIDADES PUBLICAS (SEGUROS Y REASEGUROS CREDINFORM INTERNATIONAL S.A.)  
10/9/09

**RESOLUCIÓN ASFI N° 215 / 2009      10/9/2009**

ASFI RESUELVE REGISTRAR LA CLÁUSULA SOLICITADA PARA LA PÓLIZA DE SEGURO DE INCENDIO Y LINEAS ALIADAS - CLÁUSULA DE COMBUSTIÓN ESPONTÁNEA (LATINA SEGUROS PATRIMONIALES S.A.)  
10/9/09

**RESOLUCIÓN ASFI N° 216 / 2009      10/9/2009**

ASFI RESUELVE REGISTRAR LAS CLÁUSULAS SOLICITADAS PARA PÓLIZA DE SEGURO MULTIRIESGO - CLÁUSULA DE CAÍDA Y/O COLAPSO DE RUMAS, ESTANTES Y/O ANAQUELES - CLÁUSULAS DE DAÑOS OCASIONADOS POR LAS FALLAS Y/U OPERACIONES INADECUADAS DE SISTEMA DE ACONDICIONAMIENTO (SEGUROS Y REASEGUROS FORTALEZA S.A.)  
10/9/09

**RESOLUCIÓN ASFI N° 217 / 2009      10/9/2009**

ASFI RESUELVE REGISTRAR LAS CLÁUSULAS SOLICITADAS PARA LA POLIZA DE SEGURO DE TRANSPORTE - ANEXO DE LIBRE ELEGILIDAD DE AJUSTADORES - (ET) - ANEXO DE AVISO DE SINIESTRO (ET). (SEGUROS Y REASEGUROS FORTALEZA S.A.)  
10/9/09

**RESOLUCIÓN ASFI N° 218 / 2009      10/9/2009**

ASFI RESUELVE REGISTRAR LA CLÁUSULA SOLICITADA PARA LA PÓLIZA DE SEGURO DE FIDELIDAD DE EMPLEADOS - CLÁUSULA DE DEFINICIÓN AMPLIA DE EMPLEADO (SEGUROS Y REASEGUROS CREDINFORM INTERNATIONAL S.A.)  
10/9/09

**RESOLUCIÓN ASFI N° 219 / 2009      10/9/2009**

ASFI RESUELVE REGISTRAR LOS ANEXOS SOLICITADOS PARA LA POLIZA DE SEGURO DE TODO RIESGO DE DAÑO A LA PROPIEDAD -ANEXO DE CANCELACION (60) DIAS-(Y)-ANEXO PARA CUBRIR DERRUMBE DESLIZAMIENTO DE TIERRA Y/O ALUD (CAIDA DE ROCAS) DESPRENDIMIENTOS -(Y) (SEGUROS Y REASEGUROS FORTALEZA S.A.)  
10/9/09

**RESOLUCIÓN ASFI N° 220 / 2009      10/9/2009**

ASFI RESUELVE REGISTRAR LA CLAUSULA SOLICITADA PARA LA POLIZA DE SEGURO DE FIDELIDAD DE EMPLEADOS -CLAUSULA DE CONCILIACION Y ARBITRAJE (CAINCO SANTA CRUZ) (Y) (SEGUROS Y REASEGUROS FORTALEZA S.A.)  
10/9/09

**RESOLUCIÓN ASFI N° 221 / 2009      10/9/2009**

ASFI RESUELVE REGISTRAR LA CLAUSULA SOLICITADA PARA LA POLIZA DE SEGURO DE DESGRAVAMEN HIPOTECARIO -CLAUSULA DE COBERTURA DE PAGO ANTICIPADO DEL CAPITAL ASEGURADO EN CASO DE INVALIDEZ TOTAL Y PERMANENTE (ZURICH BOLIVIANA SEGUROS PERSONALES S.A.)  
10/9/09

**RESOLUCIÓN ASFI N° 222 / 2009      10/9/2009**

ASFI RESUELVE REGISTRAR SEGUROS Y REASEGUROS CREDINFORM INTERNATIONAL S.A. RESUELVE REGISTRAR LA CLAUSULA PARA LA POLIZA DE SEGUROS DE ACCIDENTES PERSONALES INDIVIDUAL -CLAUSULA DE AUSENCIA DE LIMITE DE EDAD DE INGRESO Y PERMANENCIA  
10/9/09

**RESOLUCIÓN ASFI N° 223 / 2009      11/9/2009**

ASFI RESUELVE REGISTRAR LA CLÁUSULA SOLICITA PARA LA POLIZA DE SEGURO DE TODO RIESGO DE DAÑOS A LA PROPIEDAD-CLAUSULA DE COMBUSTION (LATINA SEGUROS PATRIMONIALES S.A.)  
11/9/09

**RESOLUCIÓN ASFI N° 224 / 2009      11/9/2009**

ASFI RESUELVE REGISTRAR LAS CLAUSULAS SOLICITADAS PARA LA POLIZA DE SEGURO MULTIRIESGO -CLAUSULA DE TRASLADO TEMPORAL - CLAUSULA DE DAÑOS CAUSADOS DURANTE EVENTOS FESTIVOS A INSTITUCIONALES EDUCATIVAS (SEGUROS Y REASEGUROS CREDINFORM INTERNATIONAL S.A.)  
11/9/09

**RESOLUCIÓN ASFI N° 225 / 2009      11/9/2009**

ASFI RESUELVE REGISTRAR LA CLAUSULA PARA LA POLIZA DE SEGURO DE INCENDIO Y ALIADOS -CLAUSULA DE ASENTAMIENTO-POLIZA DE SEGURO DE TODO RIESGO DE DAÑOS A LA PROPIEDAD-CLAUSULA DE ASENTAMIENTO (SEGUROS Y REASEGUROS CREDINFORM INTERNATIONAL S.A.)  
11/9/09

**RESOLUCIÓN ASFI N° 235 / 2009      21/9/2009**

ASFI RESUELVE REGISTRAR LA CLAUSULA SOLICITA PARA LA POLIZA DE SEGURO DE AUTOMOTORES- COBERTURA PARA ACCESORIOS DE VEHICULOS (SEGUROS Y REASEGUROS CREDINFORM INTERNATIONAL S.A.)  
21/9/09

**RESOLUCIÓN ASFI N° 236 / 2009      21/9/2009**

ASFI RESUELVE REGISTRAR LA CLAUSULA SOLICITADA PARA SEGUROS DE EQUIPO ELECTRICO -COBERTURA PARA COMPONENTES ELECTRONICOS DE EQUIPOS FIJOS (SEGUROS Y RESEGUROS CREDINFORM INTERNATIONAL S.A.)  
21/9/09

**RESOLUCIÓN ASFI N° 237 / 2009      21/9/2009**

ASFI RESUELVE REGISTRAR LA POLIZA DE SEGUROS DE ACCIDENTES PERSONALES MASIVA EL DEBER-COBERTURA DE MUERTE ACCIDENTAL -COBERTURA POR INVALIDEZ TOTAL Y/O PARCIAL PERMANENTE-COBERTURA DE GASTOS MEDICOS POR ACCIDENTE-COBERTURA DE MUERTE ACCIDENTAL (MENSUAL) (ZURICH BOLIVIANA SEGUROS PERSONALES S.A.)  
21/9/09

**RESOLUCIÓN ASFI N° 238 / 2009      21/9/2009**

ASFI RESUELVE REGISTRAR LA PÓLIZA SE SEGUROS TODO RIESGO DE CONSTRUCCION ADMINISTRADORA BOLIVIANA DE CARRETERAS (A.B.C.)-"A" COBERTURA PRINCIPAL TODO RIESGO POR DAÑO MATERIAL QUE SUFRAN LAS OBRAS BIENES ASEGURADOS INCLUYENDO INCENDIO EXPLOSION IMPACTO DE RAYO, DANOS POR AGUA, LLLUVIA NEVADA O INUNDACION, CAIDA DE AVIONES, ROBO CON VIOLENCIA, DAÑOS POR TRABAJOS DEFECTUOSOS DEBIDOS A IMPERICIA, NEGLIGENCIA, ACTOS MALINTENCIONADOS Y FALLA HUMANA OTROS ACCIDENTES IMPREVISTOS (NO EXCLUIDOS) (SEGUROS Y REASEGUROS CREDINFORM INTERNATIONAL S.A.)  
21/9/09

**RESOLUCIÓN ASFI N° 241 / 2009      21/9/2009**

ASFI RESUELVE AUTORIZ. INCREMENTO DE CAPITAL PAGADO BS.161.000.- (CONESA KIEFFER & ASOCIADOS.)  
21/9/09

**RESOLUCIÓN ASFI N° 242 / 2009      21/9/2009**

ASFI RESUELVE DEJAR SIN EFECTO RES. ASFI N°033/2009 (ZURICH BOLIVIA SEGUROS PERSONALES S.A.)  
21/9/09

**RESOLUCIÓN ASFI N° 243 / 2009      21/9/2009**

ASFI RESUELVE REGISTRAR LA CLAUSULA SOLICITADA PARA LA POLIZA DE SEGURO MULTIRRIESGO-CLAUSULA DE DAÑOS ELECTRICOS (SEGUROS Y REASEGUROS FORTALEZA S.A.)  
21/9/09

**RESOLUCIÓN ASFI N° 244 / 2009      21/9/2009**

ASFI RESUELVE REGISTRAR LA PÓLIZA DE ACCIDENTES PERSONALES PARA CARDINAL ASSISTANCE S.A.-MUERTE ACCIDENTAL-INCAPACIDAD PERMANENTE TOTAL ACCIDENTAL - ASISTENCIA MEDICA (SEGUROS Y REASEGUROS CREDINFORM INTERNATIONAL S.A.)  
21/9/09

**RESOLUCIÓN ASFI N° 245 / 2009      21/9/2009**

ASFI RESUELVE REGISTRAR LAS CLAÚSULAS SOLICITADAS PARA PÓLIZA DE SEGURO DE TODO RIESGO DAÑOS A LA PROPIEDAD-CLAUSULA DE EQUIPOS MOVILES Y PORTATILES FUERA DE LOS PREDIOS ASEGURADOS (Y)-CLAUSULA DE TRASLADO TEMPORAL (Y) (SEGUROS Y REASEGUROS FORTALEZA S.A.)  
21/9/09

**RESOLUCIÓN ASFI N° 246 / 2009      21/9/2009**

ASFI RESUELVE REGISTRAR LAS CLAUSULAS PARA LA POLIZA DE SEGURO DE RESPONSABILIDAD CIVIL-SEGURO DE RESPONSABILIDAD CIVIL-EXTENCION DE RESPONSABILIDAD POR EQUIPO ELECTRONICO (SEGUROS Y RESEGUROS CREDINFORM INTERNATIONAL S.A.)  
21/9/09

**RESOLUCIÓN ASFI N° 247 / 2009      21/9/2009**

ASFI RESUELVE REGISTRAR LAS CLÁUSULAS PARA LA POLIZA DE SEGURO DE EQUIPO ELECTRONICO-CLAUSULA DE VALOR DE REPOSICION A NUEVO -CLAUSULA DE ACELERACION DE RECLAMOS-CLAUSULA DE ADHESION AL PLIEGO (SEGUROS Y REASEGUROS CREDINFORM INTERNATIONAL S.A.)  
21/9/09

**RESOLUCIÓN ASFI N° 248 / 2009      21/9/2009**

ASFI RESUELVE REGISTRAR LAS CLÁUSULAS SOLICITADAS PARA LA PÓLIZA DE SEGURO DE AUTOMOTORES-CLAUSULA DE ASISTENCIA JURIDICA-ANEXO DE CAUSA PROXIMA-CLAUSULA DE AUSENCIA DE CONTROL PARA EL SEGUROS DE AUTOMOTORES (SEGUROS Y REASEGUROS FORTALEZA S.A.)  
21/9/09

**RESOLUCIÓN ASFI N° 255 / 2009      22/9/2009**

ASFI RESUELVE REGISTRAR LA POLIZA DE SEGURO CONTRA INCENDIO Y LINEAS ALIADAS - INCENDIO ORIGINADO POR CAUSA FORTUITA (ALIANZA COMPAÑIA DE SEGUROS Y REASEGUROS S.A.)  
22/9/09

**RESOLUCIÓN ASFI N° 258 / 2009      23/9/2009**

ASFI RESUELVE REGISTRAR LA CLAUSULA SOLICITADA PARA LA POLIZA DE SEGURO DE RESPONSABILIDAD CIVIL-CLAUSULA DE DERRAMES, POLUCION Y CONTAMINACION (LATINA DE SEGUROS PATRIMONIALES S.A.)  
23/9/09

**RESOLUCIÓN ASFI N° 259 / 2009      23/9/2009**

ASFI RESUELVE REGISTRAR LAS CLAUSULAS SOLICITADAS PARA LA POLIZA DE SEGUROS DE AUTOMOTORES-CLAUSULA PARA CUBRIR ACCESORIOS DE VEHICULOS PARA LA POLIZA DE SEGURO DE AUTOMOTORES-CLAUSULA PARA CUBRIR ROBO DE LLANTAS PARA LA POLIZA DE SEGUROS DE AUTOMOTORES (ALIANZA COMPAÑIA DE SEGUROS Y REASEGUROS S.A.)  
23/9/09

**RESOLUCIÓN ASFI N° 260 / 2009      23/9/2009**

ASFI RESUELVE REGISTRAR LAS CLAUSULAS SOLICITADAS PARA LA POLIZA DE SEGURO CONTRA TODO RIESGO DE CONTRATISTAS -ANEXO 001 COBERTURA DE PERDIDAS O DAÑOS CAUSADOS POR HUELGA MOTIN Y CONMOCION CIVIL- ANEXO 002 COBERTURA DE RESPONSABILIDAD CIVIL CRUZADA (SEGUROS Y REASEGUROS CREDINFORM INTERNATIONAL S.A.)  
23/9/09

**RESOLUCIÓN ASFI N° 261 / 2009      23/9/2009**

ASFI RESUELVE REGISTRAR EL FORMULARIO DE SOLICITUD DE SEGURO BANCARIO PARA COOPERATIVAS PARA LA POLIZA DE SEGURO GENERAL PARA BANQUEROS DHP 84 - FORMULARIO DE SOLICITUD DE SEGURO BANCARIO PARA COOPERATIVAS -POLIZA DE SEGUROS BANQUEROS LPO 218 (SEGUROS Y RESEGUROS CREDINFORM INTERNATIONAL S.A.)  
23/9/09

**RESOLUCIÓN ASFI N° 262 / 2009      23/9/2009**

ASFI RESUELVE REGISTRAR LAS CLAUSULAS SOLICITADAS PARA LA POLIZA DE SEGUROS MULTIRIESGO-CLAUSULA DE DESTRUCCION PREVENTIVA REQUERIDA POR AUTORIDADES PUBLICAS-CLAUSULA DE MINIMIZACION DE PERDIDAS (SEGUROS Y REASEGUROS CREDINFORM INTERNATIONAL S.A.)  
23/9/09

**RESOLUCIÓN ASFI N° 265 / 2009      24/9/2009**

ASFI RESUELVE REGISTRAR LAS COMPLEMENTACIONES SEÑALADAS POR LA COMPAÑIA PARA LA POLIZA DE LUCRO CESANTE-INTERRUPCION O PERTURBACION DEL NEGOCIO-EDIFICIOS HUNDIDOS, CAIDOS O DESPLAZADOS-APARATOS ELECTRONICOS (ALIANZA COMPAÑIA DE SEGUROS Y REASEGUROS)  
24/9/09

**RESOLUCIÓN ASFI N° 267 / 2009      25/9/2009**

ASFI RESUELVE APROBAR ROSETA SOAT 2010.  
25/9/09

**RESOLUCIÓN ASFI N° 268 / 2009      28/9/2009**

ASFI RESUELVE REGISTRAR LA CLAUSULA SOLICITADA PARA LA POLIZA DE SEGURO TODO RIESGO DE DAÑOS A LA PROPIEDAD-CLAUSULA DE PARTICIPACION DE UTILIDADES 20/80 (Y) (SEGUROS Y REASEGUROS FORTALEZA S.A.)  
28/9/09

**RESOLUCIÓN ASFI N° 269 / 2009      28/9/2009**

ASFI RESUELVE REGISTRAR LAS CLAUSULAS SOLICITADAS PARA LA PÓLIZA DE SEGURO DE RESPONSABILIDAD CIVIL-RESPONSABILIDAD POR LA POLIZA TODO RIESGO-ANEXO DE AVISO SIMULTANEO-CLAUSULA DE RENUNCIA DE O RELEVACION DE REPETICION ENCONTRA DEL ASEGURADO-CLAUSULA DE RESPONSABILIDAD CIVIL A TERCEROS BAJO CONTRATO TEMPORAL (SEGUROS Y REASEGUROS CREDINFORM INTERNATIONAL S.A.)  
28/9/09

**RESOLUCIÓN ASFI N° 270 / 2009      28/9/2009**

ASFI RESUELVE REGISTRAR LA POLIZA DE SEGURO MULTIRIESGO -CLAUSULA DE PARTICIPACION DE UTILIDADES 20/80 (Y) (SEGUROS Y REASEGUROS FORTALEZA S.A.)  
28/9/09

**RESOLUCIÓN ASFI N° 275 / 2009      29/9/2009**

ASFI RESUELVE AUTORIZAR APERTURA DE SUCURSAL UBICADA EN LA AV. 16 DE JULIO N°1479 (EL PRADO) EDIF. SAN PABLO PISO 15 OF. 1503 DE LA CIUDAD DE LA PAZ (PUERTO SEGURO CORREDORES Y ASESORES DE SEGUROS)  
29/9/09



## **CIRCULARES**

**CARTA CIRCULAR/ASFI/1252/2009**      **3/9/2009**  
CC – CIRCULAR PARA ENTIDADES DE SEGUROS Y REASEGUROS

**CARTA CIRCULAR/ASFI/1300/2009**      **8/9/2009**  
CC- OF. JUZ. I.3° C.C. SOLICITA RETENCIÓN DE FONDOS DENTRO EL PROCESO SUMARIO  
SEGUIDO H. ALCALDIA MUNICIPAL DE YOTALA C/EMPRESA DE SEGUROS ILLIMANI Y OTRA

**CARTA CIRCULAR/ASFI/1441/ 2009**      **20/8/2009**  
CC – REASEGURADORES Y CORREDORES DE REASEGUROS EXTRANJEROS

# Glosario y Abreviaturas

## GLOSARIO

**Capital Asegurado:** Valor atribuido por el titular de un contrato de seguro a los bienes cubiertos por la póliza y cuyo importe es la cantidad máxima que esta obligado a pagar el asegurador, en caso de siniestro.

**Primas Directas de Seguro:** Es la suma total a la cual ascienden los contratos de seguros que se suscribieron o renovaron en el mes que se está reportando, independientemente de la forma de pago que tenga cada uno de ellos.

**Primas Anuladas:** Corresponde a la suma de todas las devoluciones o anulaciones que se realizaron en el mes que se está reportando.

**Primas Netas:** Es la diferencia entre las primas directas de seguros menos las primas anuladas.

**Siniestros Reclamados:** Corresponden a la estimación que realice la compañía, respecto al monto al cual ascienden los siniestros que fueron reclamados en el mes o meses anteriores, pero que aún no fueron aceptados ya sea por encontrarse en etapa de recolección de información, juicio, proceso de conciliación o arbitraje.

**Siniestros Liquidados:** Corresponde al monto que la compañía acepta como obligación de pago durante el mes que reporta. Es decir, son los siniestros reclamados en ese mes o en meses anteriores, pero que además fueron aceptados por la compañía en el mes que se reporta, independientemente de la forma y momento de pago.

**Siniestros Pagados:** Corresponde a la cantidad de dinero que fue efectivamente pagada a los asegurados durante el mes de reporte, por el concepto de siniestros.

**Índice de Siniestralidad:** Coeficiente o porcentaje que refleja la proporción existente entre el coste de los siniestros producidos en un conjunto o cartera determinada de pólizas y el volumen global de las primas que han devengado en el mismo periodo tales operaciones.

**Seguro Directo:** Esta expresión se utiliza normalmente para hacer referencia a las primas obtenidas mediante contratación directa, distinguiéndoselas en este sentido de las recaudadas por concepto de reaseguro.



## **ABREVIATURAS**

### **COMPAÑÍAS DE SEGUROS GENERALES Y FIANZAS:**

**ALI-G** Alianza Compañía de Seguros y Reaseguros S.A.

**ADR-G** Adriática Seguros & Reaseguros S.A.

**BIS-G** Bisa Seguros y Reaseguros S.A.

**CRI-G** Seguros y Reaseguros Credinform International S.A.

**FOR-G** Compañía de Seguros y Reaseguros Fortaleza S.A.

**LBC-G** La Boliviana Ciacruz de Seguros y Reaseguros S.A.

**ILL-G** Seguros Illimani S.A.

**NAL-G** Nacional de Seguros y Reaseguros S.A.

**24S-G** Seguros y Reaseguros Generales 24 de Septiembre S.A.

### **COMPAÑÍAS DE SEGUROS DE PERSONAS:**

**ALI-P** Alianza Vida Seguros y Reaseguros S.A.

**BUP-P** BUPA Insurance Bolivia S.A.

**LBC-P** Zurich Boliviana Seguros Personales S.A.

**LVI-P** La Vitalicia Seguros y Reaseguros de Vida S.A.

**NAL-P** Nacional Vida Seguros de Personas S.A.

**PRO-P** Seguros Próvida S.A.

### **RAMOS:**

**INC** Incendio y Aliados

**ROB** Robo

**TRA** Transportes

**EMB** Embarcaciones

**AUT** Automotores

**AER** Aeronavegación

**RTE** Ramos Técnicos

**RCI** Responsabilidad Civil

**RVM** Riesgos Varios – Misceláneos

**AGR** Seguros Agropecuarios

**SEN** Salud o Enfermedad

**APE** Accidentes Personales

**FIA** Fianzas

**FID** Fidelidad

**SOAT** Seguro Obligatorio de Accidentes de Tránsito

**VIN-LP** Vida Individual Largo Plazo

**VIN-CP** Vida Individual Corto Plazo

**VGR-CP** Vida en Grupo Corto Plazo

**DEF-LP** Defunción Largo Plazo

**DEF-CP** Defunción Corto Plazo

**REN** Rentas

**DHI-LP** Desgravamen Hipotecario Largo Plazo

**DHI-CP** Desgravamen Hipotecario Corto Plazo

### **TIPOS DE CAMBIO AL 30.09.2009:**

**Bs. 6.97 x \$us**

**\$us. 1.57756 x DEG**