

BOLETÍN SOATC

AL TERCER TRIMESTRE



**CONSTRUCTOR
SEGURO**

"SOAT-C" SEGURO OBLIGATORIO DE ACCIDENTES PARA
TRABAJADORAS Y TRABAJADORES DE LA CONSTRUCCIÓN

GESTIÓN
2023



CONTENIDO

Página

1.	INTRODUCCIÓN	3
1.1	CARACTERÍSTICAS DEL SOATC	3
1.2	BASE LEGAL DEL SOATC	3
1.3	PÓLIZAS SOATC COMERCIALIZADAS A NIVEL NACIONAL	5
2.	CUADROS COMPARATIVOS SOATC	7
2.1	EVOLUCIÓN MENSUAL DE PÓLIZAS SOATC COMERCIALIZADAS	7
2.2	EVOLUCIÓN MENSUAL DE PRODUCCIÓN Y SINIESTROS SOATC	7
2.3	PRODUCCIÓN Y SINIESTROS SOATC	8
2.4	PRODUCCIÓN Y SINIESTROS SOATC POR GÉNERO	10
2.5	DESTINO DEL PAGO DE SINIESTROS	11
3.	ASPECTOS NO MONETARIOS Y MONETARIOS SOATC	13
3.1	RESUMEN NO MONETARIO: POR GÉNERO	13
3.2	RESUMEN MONETARIO: POR GÉNERO	13
4.	INFORMACIÓN SOATC POR DEPARTAMENTO	15
4.1	NÚMERO DE PÓLIZAS COMERCIALIZADAS: POR DEPARTAMENTO Y GÉNERO	15
4.2	NÚMERO DE SINIESTROS: POR DEPARTAMENTO Y GÉNERO	16
4.3	PRIMAS NETAS: POR DEPARTAMENTO Y GÉNERO	17
4.4	GASTOS MÉDICOS: POR DEPARTAMENTO Y GÉNERO	18
4.5	GASTOS POR MUERTE: POR DEPARTAMENTO Y GÉNERO	19
4.6	GASTOS INCAPACIDAD TOTAL PERMANENTE: POR DEPARTAMENTO Y GÉNERO	20
4.7	SINIESTROS PAGADOS: POR DEPARTAMENTO Y GÉNERO	21
4.8	PARTICIPACIÓN DE PÓLIZAS COMERCIALIZADAS: POR DEPARTAMENTO Y GÉNERO	22
5.	INDICADORES DEL SOATC	24
5.1	POR DEPARTAMENTO	24
5.2	POR GÉNERO	24

INTRODUCCIÓN



**CONSTRUCTOR
SEGURO**

"SOAT-C" SEGURO OBLIGATORIO DE ACCIDENTES PARA
TRABAJADORAS Y TRABAJADORES DE LA CONSTRUCCIÓN

GESTIÓN
2023



1. INTRODUCCIÓN

1.1. CARACTERÍSTICAS DEL SOATC

Filosofía: El SOATC cubre a toda trabajadora y trabajador del Ámbito de la Construcción que sufra un accidente al prestar, ejecutar o realizar un trabajo de manera directa en toda construcción de obras.

El SOATC es indisputable, de beneficio uniforme, irreversible y su acción es directa e inmediata contra la Aseguradora habilitada para la administración y comercialización del SOATC.

Personas obligadas a contratar el Seguro: Toda trabajadora o trabajador que preste, ejecute o realice un trabajo de manera directa en toda construcción de obras en el Estado Plurinacional Bolivia, tiene la obligación de comprar anualmente el seguro.

Vigencia: El SOATC tendrá un periodo de vigencia de doce meses, desde las cero horas del día siguiente de la fecha de contratación del SOATC.

Coberturas: El SOATC cuenta con las siguientes coberturas:

- Indemnización por Gastos Médicos.
- Indemnización por Muerte o Incapacidad Total Permanente.

Capital Asegurado: El capital asegurado para Gastos Médicos será hasta la suma de Bs.7.000 por asegurado afectado por cada accidente. Adicionalmente en el caso de Incapacidad Total Permanente o muerte será de Bs.70.000 por asegurado afectado.

Elementos Especiales: El SOATC cuenta con las siguientes características especiales, las cuales benefician a todos los afectados:

- Sin límite en el número de eventos (Accidentes).
- Las indemnizaciones son acumulables. Si liquidados los gastos médicos, el accidentado fallece o queda totalmente incapacitado a consecuencia del mismo accidente, la aseguradora pagará la indemnización por esta cobertura sin deducción alguna de gastos médicos.

1.2. BASE LEGAL DEL SOATC

El Seguro Obligatorio de Accidentes de la Trabajadora y el Trabajador en el Ámbito de la Construcción – SOATC, tiene la siguiente base legal vigente:

Leyes

- Ley de Seguros N° 1883 del 25/06/98 Artículo 36 Seguros Obligatorios.

- Ley N° 1155 de 12/03/19, crea el Seguro Obligatorio de Accidentes de la Trabajadora y el Trabajador en el Ámbito de la Construcción – SOATC.

Decretos Supremos

- Decreto Supremo N° 4058 de fecha 15/10/19, reglamenta la Ley N° 1155 de 12/03/19 del Seguro Obligatorio de Accidentes de la Trabajadora y el Trabajador en el Ámbito de la Construcción – SOATC.

Resoluciones Ministeriales

- Resolución Ministerial N° 0060 de 10/02/20, que establece el Nuevo Reglamento de Cobros por Atención en los Establecimientos de Salud para Pacientes del Seguro Obligatorio de Accidentes de la Trabajadora y el Trabajador en el Ámbito de la Construcción – SOATC.

Resoluciones Administrativas

- Resolución Administrativa de la Autoridad de Fiscalización y Control de Pensiones y Seguros APS/DJ/DS/N° 1820/2019 de 30/10/19, aprueba el Reglamento Operativo del Seguro Obligatorio de Accidentes de la Trabajadora y el Trabajador en el Ámbito de la Construcción – SOATC.
- Resolución Administrativa de la Autoridad de Fiscalización y Control de Pensiones y Seguros APS/DJ/DS/N° 020/2020 de 06/01/20, confirma en su integridad la Resolución Administrativa APS/DJ/DS/N° 1820/2019 de 30/10/19 que aprueba el Reglamento Operativo del Seguro Obligatorio de Accidentes de la Trabajadora y el Trabajador en el Ámbito de la Construcción – SOATC.
- Resolución Administrativa de la Autoridad de Fiscalización y Control de Pensiones y Seguros APS/DJ/N° 025/2020 de 07/01/20, que Aprueba el Texto Único y Uniforme de la Póliza de Seguro Obligatorio de Accidentes de la Trabajadora y el Trabajador en el Ámbito de la Construcción – SOATC.
- Resolución Administrativa de la Autoridad de Fiscalización y Control de Pensiones y Seguros APS/DJ/N° 045/2021 de 27/01/21, que cumple con la Resolución Ministerial Jerárquica y confirma parcialmente la Resolución Administrativa APS/DJ/DS/N° 1820/2019 modificando el Reglamento Operativo del Seguro Obligatorio de Accidentes de la Trabajadora y el Trabajador en el Ámbito de la Construcción – SOATC.
- Resolución Administrativa de la Autoridad de Fiscalización y Control de Pensiones y Seguros APS/DJ/DS/N° 310/2021 de 01/04/21, aprueba la Convocatoria para habilitar a una Entidad Pública de Seguros para la administración y comercialización del Seguro Obligatorio de Accidentes de la Trabajadora y el Trabajador en el Ámbito de la Construcción – SOATC.

- Resolución Administrativa de la Autoridad de Fiscalización y Control de Pensiones y Seguros APS/DJ/DS/N° 380/2021 de 22/04/21, habilita a Seguros y Reaseguros Personales Univida S.A. en su calidad de Entidad Pública de Seguros para la administración y comercialización del Seguro Obligatorio de Accidentes de la Trabajadora y el Trabajador en el Ámbito de la Construcción – SOATC, durante las gestiones 2021 hasta 2023.
- Resolución Administrativa de la Autoridad de Fiscalización y Control de Pensiones y Seguros APS/DJ/DS/N° 998/2021 de 21/09/21, incorpora el Ramo Seguro Obligatorio de Accidentes de la Trabajadora y el Trabajador en el Ámbito de la Construcción – SOATC, en el Plan Único de Cuentas y en el Manual de Contabilidad.

1.3. PÓLIZAS SOATC COMERCIALIZADAS A NIVEL NACIONAL

Mediante Resolución Administrativa de la Autoridad de Fiscalización y Control de Pensiones y Seguros APS/DJ/DS/N° 380/2021 de 22/04/2021, se habilitó a Seguros y Reaseguros Personales Univida S.A. en su condición de Entidad Pública de Seguros para la administración y comercialización del Seguro Obligatorio de Accidentes de la Trabajadora y el Trabajador en el Ámbito de la Construcción – SOATC, durante las gestiones 2021 hasta 2023.

A continuación, se presentan las Pólizas del SOATC comercializadas al Tercer Trimestre de la gestión 2023:

PÓLIZAS SOATC COMERCIALIZADAS POR DEPARTAMENTO GESTIÓN 2023 (ENERO A SEPTIEMBRE)

DEPARTAMENTO	PÓLIZAS SOATC COMERCIALIZADAS	PARTICIPACIÓN A NIVEL NACIONAL
LA PAZ	8.079	36,3%
COCHABAMBA	2.601	11,7%
SANTA CRUZ	6.946	31,2%
ORURO	434	1,9%
POTOSÍ	751	3,4%
CHUQUISACA	725	3,3%
TARIJA	1.649	7,4%
BENI	888	4,0%
PANDO	200	0,9%
TOTAL NACIONAL	22.273	100,0%

Fuente: Reportes Mensuales SOATC enviados por la Entidad Pública de Seguros.

Las pólizas del Seguro Obligatorio de Accidentes de la Trabajadora y el Trabajador en el Ámbito de la Construcción – SOATC comercializadas a nivel nacional al Tercer Trimestre de la gestión 2023 alcanzaron a 22.273, donde los departamentos que registraron la mayor participación fueron La Paz con 36,3%, Santa Cruz 31,2% y Cochabamba 11,7%.

CUADROS COMPARATIVOS SOATC



**CONSTRUCTOR
SEGURO**

"SOAT-C" SEGURO OBLIGATORIO DE ACCIDENTES PARA
TRABAJADORAS Y TRABAJADORES DE LA CONSTRUCCIÓN

GESTIÓN
2023



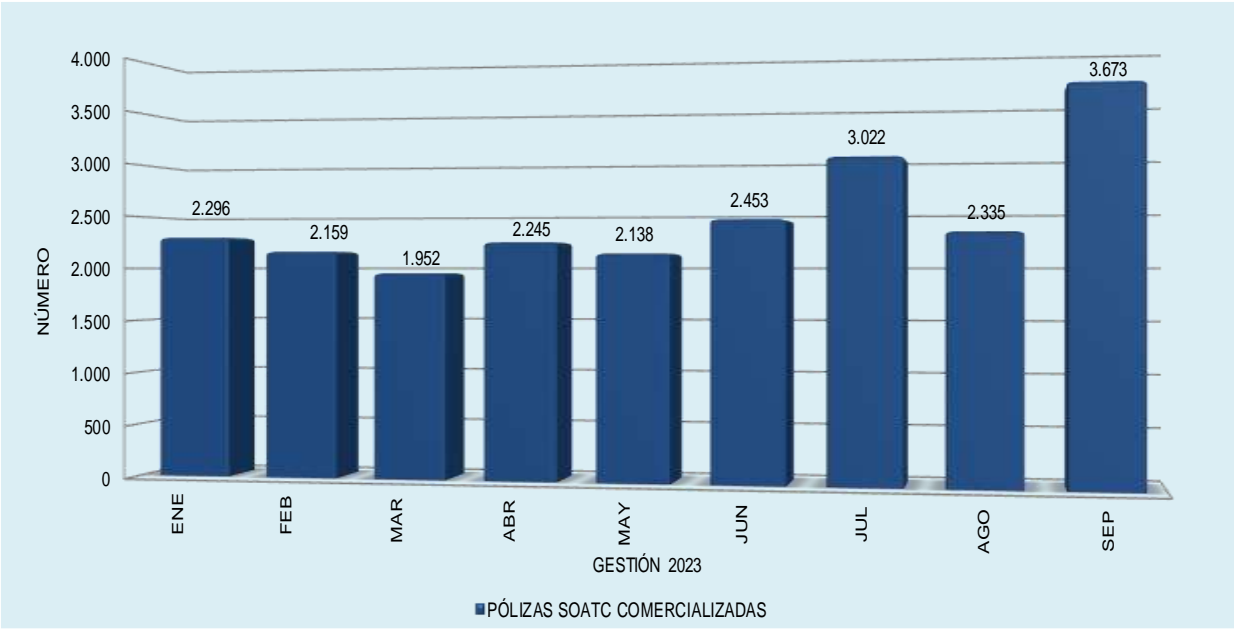
2. CUADROS COMPARATIVOS SOATC

2.1. EVOLUCIÓN MENSUAL DE PÓLIZAS SOATC COMERCIALIZADAS

El Seguro Obligatorio de Accidentes de la Trabajadora y el Trabajador en el Ámbito de la Construcción – SOATC durante la gestión 2023 (enero a septiembre), registró un total de 22.273 pólizas comercializadas a nivel nacional, donde el valor más alto se registró durante el mes de septiembre (3.673), que significó un 16,5% del total de ventas.

PÓLIZAS SOATC COMERCIALIZADAS POR MES GESTIÓN 2023 (ENERO A SEPTIEMBRE)		
GESTIÓN	MES	PÓLIZAS SOATC COMERCIALIZADAS
2023	ENERO	2.296
	FEBRERO	2.159
	MARZO	1.952
	ABRIL	2.245
	MAYO	2.138
	JUNIO	2.453
	JULIO	3.022
	AGOSTO	2.335
	SEPTIEMBRE	3.673
	TOTAL	22.273

Fuente: Reportes Mensuales SOATC enviados por la Entidad Pública de Seguros.



Fuente: Reportes Mensuales SOATC enviados por la Entidad Pública de Seguros.

2.2. EVOLUCIÓN MENSUAL DE PRODUCCIÓN Y SINIESTROS SOATC

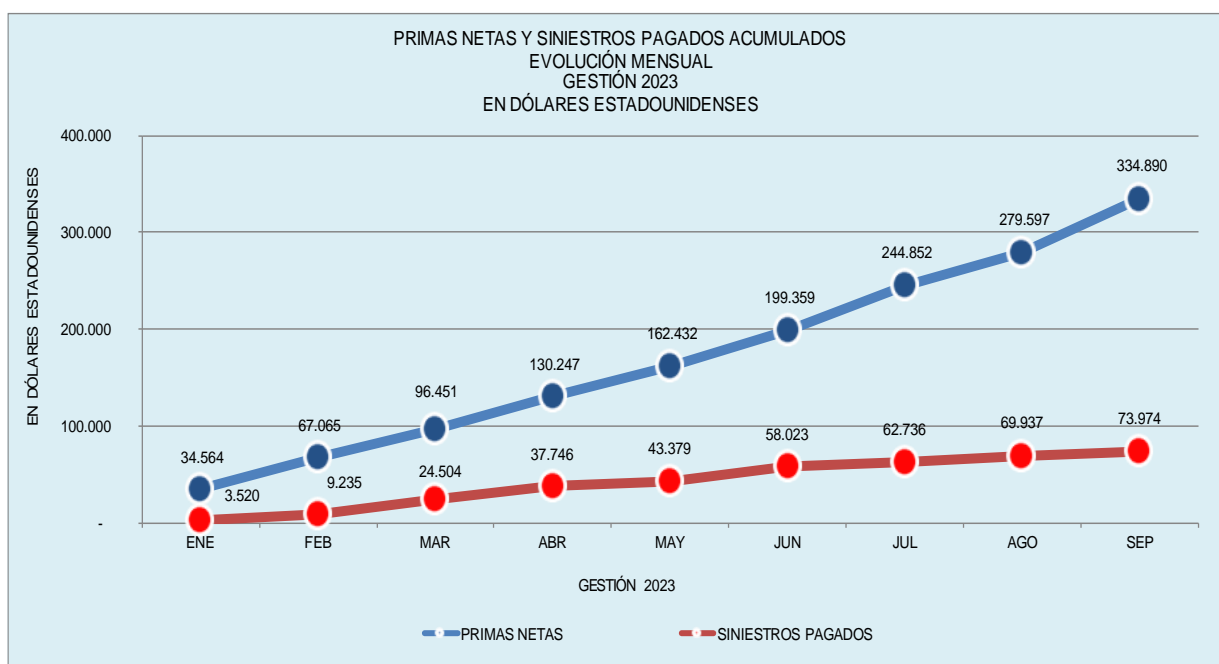
En la evolución mensual de las Primas Netas del Seguro Obligatorio de Accidentes de la Trabajadora y el Trabajador en el Ámbito de la Construcción – SOATC

correspondiente a la gestión 2023 (enero a septiembre), el valor más alto se registró durante el mes de septiembre (USD.55.293), mientras que en el caso de los Siniestros Pagados, el máximo valor corresponde al mes de marzo (USD.15.269), como se observa a continuación:

**EVOLUCIÓN MENSUAL DE PRODUCCIÓN Y SINIESTROS SOATC
GESTIÓN 2023 (ENERO A JUNIO)
(EN DÓLARES ESTADOUNIDENSES)**

GESTIÓN	MES	PÓLIZAS COMERCIALIZADAS	PRIMAS NETAS (EN USD)	NÚMERO DE SINIESTROS	SINIESTROS PAGADOS (EN USD)
2023	ENERO	2.296	34.564	24	3.520
	FEBRERO	2.159	32.501	17	5.715
	MARZO	1.952	29.385	19	15.269
	ABRIL	2.245	33.796	19	13.242
	MAYO	2.138	32.185	17	5.633
	JUNIO	2.453	36.927	23	14.644
	JULIO	3.022	45.493	21	4.712
	AGOSTO	2.335	34.744	39	7.201
	SEPTIEMBRE	3.673	55.293	18	4.037
	TOTAL	22.273	334.890	197	73.974

Fuente: Reportes Mensuales SOATC enviados por la Entidad Pública de Seguros.



Fuente: Reportes Mensuales SOATC enviados por la Entidad Pública de Seguros.

2.3. PRODUCCIÓN Y SINIESTROS SOATC

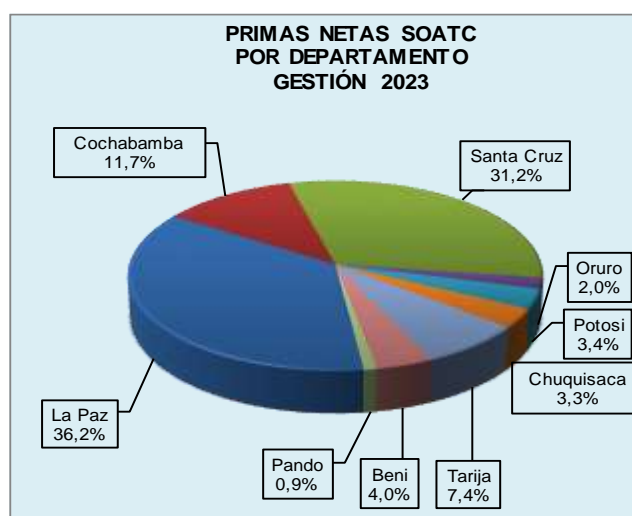
Durante la gestión 2023 (enero a septiembre), se comercializaron 22.273 Pólizas del Seguro Obligatorio de Accidentes de la Trabajadora y el Trabajador en el Ámbito de la Construcción – SOATC, lo que significó un valor en Primas Netas de

USD.334.890, de los cuales el 79,1% se concentraron en el eje troncal nacional (La Paz, Santa Cruz y Cochabamba).

**PRODUCCIÓN SOATC
POR DEPARTAMENTO
GESTIÓN 2023 (ENERO A SEPTIEMBRE)**

DEPTO.	PRIMAS NETAS (EN USD)	PARTICIPACIÓN DE PRIMAS NETAS	NÚMERO DE PÓLIZAS COMERCIALIZADAS	PARTICIPACIÓN PÓLIZAS COMERCIALIZADAS
LA PAZ	121.214	36,2%	8.079	36,3%
COCHABAMBA	39.155	11,7%	2.601	11,7%
SANTA CRUZ	104.565	31,2%	6.946	31,2%
ORURO	6.533	2,0%	434	1,9%
POTOSÍ	11.306	3,4%	751	3,4%
CHUQUISACA	10.914	3,3%	725	3,3%
TARIJA	24.824	7,4%	1.649	7,4%
BENI	13.368	4,0%	888	4,0%
PANDO	3.011	0,9%	200	0,9%
TOTAL GENERAL	334.890	100,0%	22.273	100,0%

Fuente: Reportes Mensuales SOATC enviados por la Entidad Pública de Seguros.



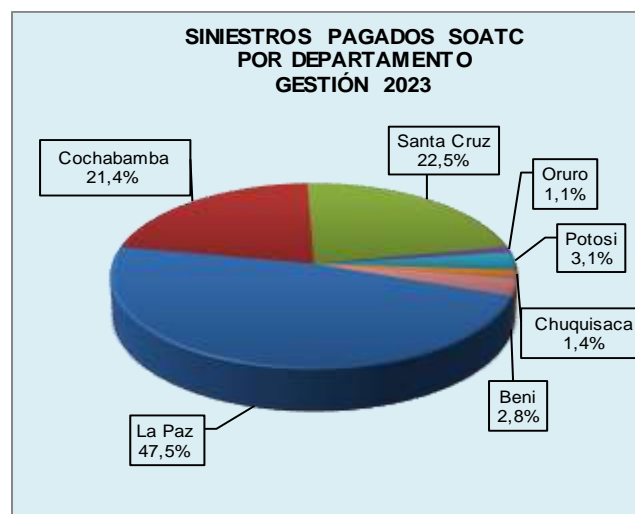
Fuente: Reportes Mensuales SOATC enviados por la Entidad Pública de Seguros.

Durante la gestión 2023 (enero a septiembre) se registraron 197 siniestros SOATC a nivel nacional, cancelando la Entidad Pública de Seguros por concepto de Siniestros Pagados un monto de USD.73.974, de los cuales la participación de los departamentos del eje troncal nacional alcanzó a 91,4%.

**SINIESTROS SOATC
POR DEPARTAMENTO
GESTIÓN 2023 (ENERO A SEPTIEMBRE)**

DEPTO.	SINIESTROS PAGADOS (EN USD)	PARTICIPACIÓN DE SINIESTROS PAGADOS	NÚMERO DE SINIESTROS	PARTICIPACIÓN EN NÚMERO DE SINIESTROS
LA PAZ	35.115	47,5%	68	34,5%
COCHABAMBA	15.818	21,4%	28	14,2%
SANTA CRUZ	16.615	22,5%	71	36,0%
ORURO	821	1,1%	7	3,6%
POTOSÍ	2.324	3,1%	8	4,1%
CHUQUISACA	1.025	1,4%	4	2,0%
TARIJA	150	0,2%	1	0,5%
BENI	2.105	2,8%	10	5,1%
PANDO	-	0,0%	-	0,0%
TOTAL GENERAL	73.974	100,0%	197	100,0%

Fuente: Reportes Mensuales SOATC enviados por la Entidad Pública de Seguros.



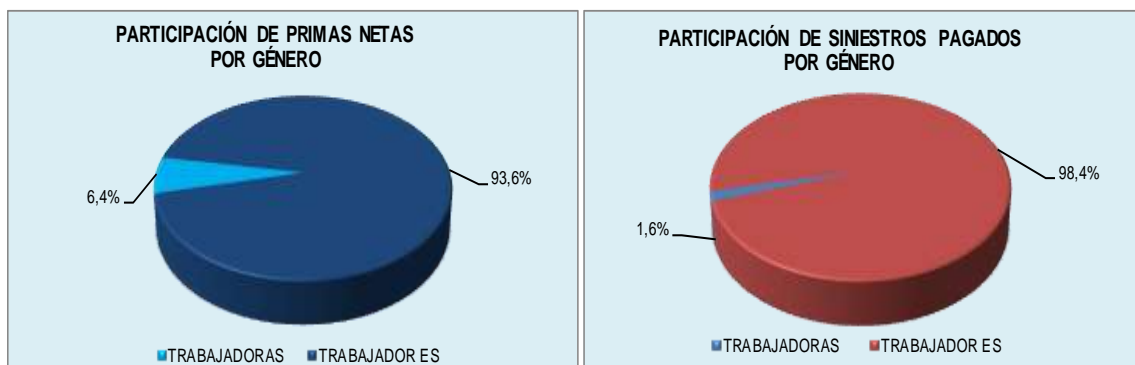
Fuente: Reportes Mensuales SOATC enviados por la Entidad Pública de Seguros.

2.4. PRODUCCIÓN Y SINIESTROS SOATC POR GÉNERO

Al Tercer Trimestre de la gestión 2023, las trabajadoras concentraron el 6,4% (USD.21.301) de las Primas Netas SOATC a nivel nacional, mientras que el 93,6% (USD.313.588) restante correspondió a los trabajadores.

Por otro lado, los Siniestros Pagados SOATC durante la gestión 2023 (enero a septiembre), reflejaron que el 1,6% (USD.1.215) correspondieron a pagos realizados a trabajadoras, mientras que el 98,4% (USD.72.759) a trabajadores.

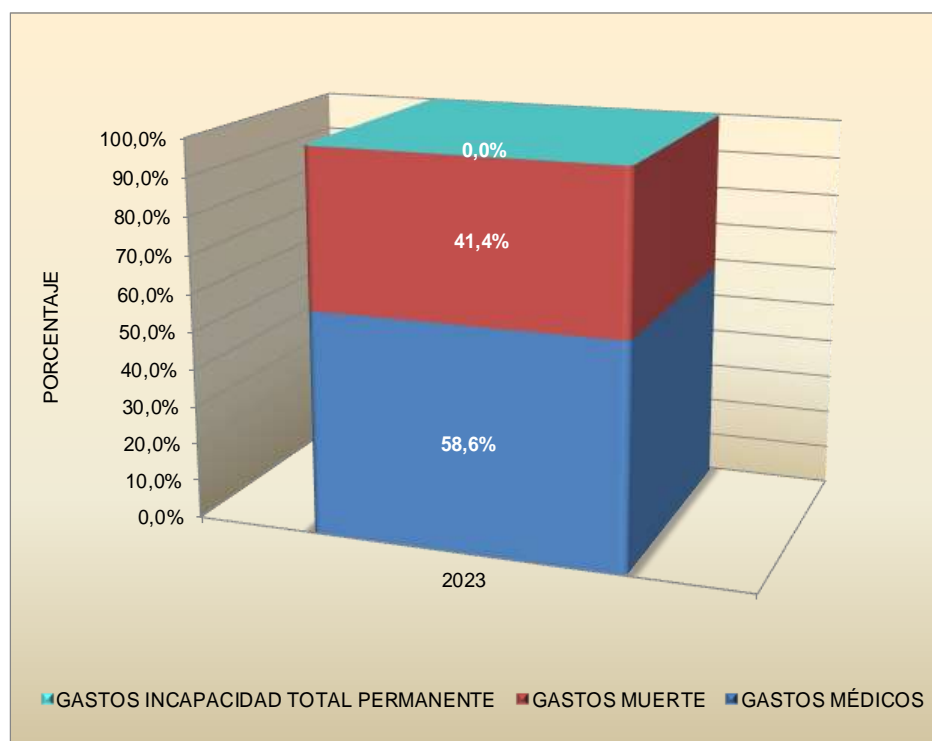
PRODUCCIÓN Y SINIESTROS SOATC POR GÉNERO GESTIÓN 2023



Fuente: Reportes Mensuales SOATC enviados por la Entidad Pública de Seguros.

2.5. DESTINO DEL PAGO DE SINIESTROS

Del total de Siniestros Pagados al Tercer Trimestre de la gestión 2023, la Entidad Pública de Seguros habilitada para administrar y comercializar el SOATC, destinó el 58,6% a la cobertura de Gastos Médicos y 41,4% a Gastos por Muerte.



Fuente: Reportes Mensuales SOATC enviados por la Entidad Pública de Seguros.

ASPECTOS NO MONETARIOS Y MONETARIOS SOATC



**CONSTRUCTOR
SEGURO**

"SOAT-C" SEGURO OBLIGATORIO DE ACCIDENTES PARA
TRABAJADORAS Y TRABAJADORES DE LA CONSTRUCCIÓN

GESTIÓN
2023



3. ASPECTOS NO MONETARIOS Y MONETARIOS SOATC

3.1. RESUMEN NO MONETARIO: POR GÉNERO

**SEGURO OBLIGATORIO DE ACCIDENTES DE LA TRABAJADORA Y EL TRABAJADOR
EN EL ÁMBITO DE LA CONSTRUCCIÓN - SOATC
RESUMEN NO MONETARIO
POR GÉNERO
GESTIÓN 2023 (ENERO A SEPTIEMBRE)**

REPORTE	GÉNERO	TOTAL GENERAL
NÚMERO DE PÓLIZAS	TRABAJADORA	1.419
	TRABAJADOR	20.854
TOTAL NÚMERO DE PÓLIZAS		22.273
NÚMERO DE PÓLIZAS SINIESTRADAS	TRABAJADORA	8
	TRABAJADOR	189
TOTAL NÚMERO DE PÓLIZAS SINIESTRADAS		197

Fuente: Reportes Mensuales SOATC enviados por la Entidad Pública de Seguros.

3.2. RESUMEN MONETARIO: POR GÉNERO

**SEGURO OBLIGATORIO DE ACCIDENTES DE LA TRABAJADORA Y EL TRABAJADOR
EN EL ÁMBITO DE LA CONSTRUCCIÓN - SOATC
RESUMEN MONETARIO
POR GÉNERO
GESTIÓN 2023 (ENERO A SEPTIEMBRE)
(EN DÓLARES ESTADOUNIDENSES)**

REPORTE	GÉNERO	TOTAL GENERAL
PRIMAS NETAS	TRABAJADORA	21.301
	TRABAJADOR	313.588
TOTAL PRIMAS NETAS		334.890
SINIESTROS POR GASTOS MÉDICOS	TRABAJADORA	1.215
	TRABAJADOR	42.147
TOTAL SINIESTROS POR GASTOS MÉDICOS		43.362
SINIESTROS POR MUERTE	TRABAJADORA	-
	TRABAJADOR	30.612
TOTAL SINIESTROS POR MUERTE		30.612
SINIESTROS POR INCAPACIDAD TOTAL PERMANENTE	TRABAJADORA	-
	TRABAJADOR	-
TOTAL SINIESTROS POR INCAPACIDAD TOTAL PERMANENTE		-
SINIESTROS PAGADOS	TRABAJADORA	1.215
	TRABAJADOR	72.759
TOTAL SINIESTROS PAGADOS		73.974

Fuente: Reportes Mensuales SOATC enviados por la Entidad Pública de Seguros.

INFORMACIÓN SOATC POR DEPARTAMENTO



**CONSTRUCTOR
SEGURO**

"SOAT-C" SEGURO OBLIGATORIO DE ACCIDENTES PARA
TRABAJADORAS Y TRABAJADORES DE LA CONSTRUCCIÓN

GESTIÓN
2023



4. INFORMACIÓN SOATC POR DEPARTAMENTO

4.1. NÚMERO DE PÓLIZAS COMERCIALIZADAS: POR DEPARTAMENTO Y GÉNERO

**SEGURO OBLIGATORIO DE ACCIDENTES DE LA TRABAJADORA Y EL TRABAJADOR
EN EL ÁMBITO DE LA CONSTRUCCIÓN - SOATC
NÚMERO DE PÓLIZAS COMERCIALIZADAS: POR DEPARTAMENTO Y GÉNERO
GESTIÓN 2023 (ENERO A SEPTIEMBRE)**

DEPARTAMENTO	GÉNERO	TOTAL GENERAL
LA PAZ	TRABAJADORA	701
	TRABAJADOR	7.378
TOTAL LA PAZ		8.079
COCHABAMBA	TRABAJADORA	173
	TRABAJADOR	2.428
TOTAL COCHABAMBA		2.601
SANTA CRUZ	TRABAJADORA	239
	TRABAJADOR	6.707
TOTAL SANTA CRUZ		6.946
ORURO	TRABAJADORA	35
	TRABAJADOR	399
TOTAL ORURO		434
POTOSÍ	TRABAJADORA	47
	TRABAJADOR	704
TOTAL POTOSÍ		751
CHUQUISACA	TRABAJADORA	72
	TRABAJADOR	653
TOTAL CHUQUISACA		725
TARIJA	TRABAJADORA	106
	TRABAJADOR	1.543
TOTAL TARIJA		1.649
BENI	TRABAJADORA	34
	TRABAJADOR	854
TOTAL BENI		888
PANDO	TRABAJADORA	12
	TRABAJADOR	188
TOTAL PANDO		200
TOTAL GENERAL		22.273

Fuente: Reportes Mensuales SOATC enviados por la Entidad Pública de Seguros.

4.2. NÚMERO DE SINIESTROS: POR DEPARTAMENTO Y GÉNERO

SEGURO OBLIGATORIO DE ACCIDENTES DE LA TRABAJADORA Y EL TRABAJADOR EN EL ÁMBITO DE LA CONSTRUCCIÓN - SOATC NÚMERO DE SINIESTROS: POR DEPARTAMENTO Y GÉNERO GESTIÓN 2023 (ENERO A SEPTIEMBRE)

DEPARTAMENTO	GÉNERO	TOTAL GENERAL
LA PAZ	TRABAJADORA	5
	TRABAJADOR	63
TOTAL LA PAZ		68
COCHABAMBA	TRABAJADORA	2
	TRABAJADOR	26
TOTAL COCHABAMBA		28
SANTA CRUZ	TRABAJADORA	-
	TRABAJADOR	71
TOTAL SANTA CRUZ		71
ORURO	TRABAJADORA	-
	TRABAJADOR	7
TOTAL ORURO		7
POTOSÍ	TRABAJADORA	-
	TRABAJADOR	8
TOTAL POTOSÍ		8
CHUQUISACA	TRABAJADORA	-
	TRABAJADOR	4
TOTAL CHUQUISACA		4
TARIJA	TRABAJADORA	-
	TRABAJADOR	1
TOTAL TARIJA		1
BENI	TRABAJADORA	1
	TRABAJADOR	9
TOTAL BENI		10
PANDO	TRABAJADORA	-
	TRABAJADOR	-
TOTAL PANDO		-
TOTAL GENERAL		197

Fuente: Reportes Mensuales SOATC enviados por la Entidad Pública de Seguros.

4.3. PRIMAS NETAS: POR DEPARTAMENTO Y GÉNERO

**SEGURO OBLIGATORIO DE ACCIDENTES DE LA TRABAJADORA Y EL TRABAJADOR
EN EL ÁMBITO DE LA CONSTRUCCIÓN - SOATC
PRIMAS NETAS: POR DEPARTAMENTO Y GÉNERO
GESTIÓN 2023 (ENERO A SEPTIEMBRE)
(EN DÓLARES ESTADOUNIDENSES)**

DEPARTAMENTO	GÉNERO	TOTAL GENERAL
LA PAZ	TRABAJADORA	10.493
	TRABAJADOR	110.722
TOTAL LA PAZ		121.214
COCHABAMBA	TRABAJADORA	2.604
	TRABAJADOR	36.551
TOTAL COCHABAMBA		39.155
SANTA CRUZ	TRABAJADORA	3.598
	TRABAJADOR	100.967
TOTAL SANTA CRUZ		104.565
ORURO	TRABAJADORA	527
	TRABAJADOR	6.007
TOTAL ORURO		6.533
POTOSÍ	TRABAJADORA	708
	TRABAJADOR	10.598
TOTAL POTOSÍ		11.306
CHUQUISACA	TRABAJADORA	1.084
	TRABAJADOR	9.830
TOTAL CHUQUISACA		10.914
TARIJA	TRABAJADORA	1.596
	TRABAJADOR	23.228
TOTAL TARIJA		24.824
BENI	TRABAJADORA	512
	TRABAJADOR	12.856
TOTAL BENI		13.368
PANDO	TRABAJADORA	181
	TRABAJADOR	2.830
TOTAL PANDO		3.011
TOTAL GENERAL		334.890

Fuente: Reportes Mensuales SOATC enviados por la Entidad Pública de Seguros.

4.4. GASTOS MÉDICOS: POR DEPARTAMENTO Y GÉNERO

**SEGURO OBLIGATORIO DE ACCIDENTES DE LA TRABAJADORA Y EL TRABAJADOR
EN EL ÁMBITO DE LA CONSTRUCCIÓN - SOATC
GASTOS MÉDICOS: POR DEPARTAMENTO Y GÉNERO
GESTIÓN 2023 (ENERO A SEPTIEMBRE)
(EN DÓLARES ESTADOUNIDENSES)**

DEPARTAMENTO	GÉNERO	TOTAL GENERAL
LA PAZ	TRABAJADORA	323
	TRABAJADOR	14.384
TOTAL LA PAZ		14.707
COCHABAMBA	TRABAJADORA	892
	TRABAJADOR	4.722
TOTAL COCHABAMBA		5.614
SANTA CRUZ	TRABAJADORA	-
	TRABAJADOR	16.615
TOTAL SANTA CRUZ		16.615
ORURO	TRABAJADORA	-
	TRABAJADOR	821
TOTAL ORURO		821
POTOSÍ	TRABAJADORA	-
	TRABAJADOR	2.324
TOTAL POTOSÍ		2.324
CHUQUISACA	TRABAJADORA	-
	TRABAJADOR	1.025
TOTAL CHUQUISACA		1.025
TARIJA	TRABAJADORA	-
	TRABAJADOR	150
TOTAL TARIJA		150
BENI	TRABAJADORA	-
	TRABAJADOR	2.105
TOTAL BENI		2.105
PANDO	TRABAJADORA	-
	TRABAJADOR	-
TOTAL PANDO		-
TOTAL GENERAL		43.362

Fuente: Reportes Mensuales SOATC enviados por la Entidad Pública de Seguros.

4.5. GASTOS POR MUERTE: POR DEPARTAMENTO Y GÉNERO

**SEGURO OBLIGATORIO DE ACCIDENTES DE LA TRABAJADORA Y EL TRABAJADOR
EN EL ÁMBITO DE LA CONSTRUCCIÓN - SOATC
GASTOS POR MUERTE: POR DEPARTAMENTO Y GÉNERO
GESTIÓN 2023 (ENERO A SEPTIEMBRE)
(EN DÓLARES ESTADOUNIDENSES)**

DEPARTAMENTO	GÉNERO	TOTAL GENERAL
LA PAZ	TRABAJADORA	-
	TRABAJADOR	20.408
TOTAL LA PAZ		20.408
COCHABAMBA	TRABAJADORA	-
	TRABAJADOR	10.204
TOTAL COCHABAMBA		10.204
SANTA CRUZ	TRABAJADORA	-
	TRABAJADOR	-
TOTAL SANTA CRUZ		-
ORURO	TRABAJADORA	-
	TRABAJADOR	-
TOTAL ORURO		-
POTOSÍ	TRABAJADORA	-
	TRABAJADOR	-
TOTAL POTOSÍ		-
CHUQUISACA	TRABAJADORA	-
	TRABAJADOR	-
TOTAL CHUQUISACA		-
TARIJA	TRABAJADORA	-
	TRABAJADOR	-
TOTAL TARIJA		-
BENI	TRABAJADORA	-
	TRABAJADOR	-
TOTAL BENI		-
PANDO	TRABAJADORA	-
	TRABAJADOR	-
TOTAL PANDO		-
TOTAL GENERAL		30.612

Fuente: Reportes Mensuales SOATC enviados por la Entidad Pública de Seguros.

4.6. GASTOS INCAPACIDAD TOTAL PERMANENTE: POR DEPARTAMENTO Y GÉNERO

**SEGURO OBLIGATORIO DE ACCIDENTES DE LA TRABAJADORA Y EL TRABAJADOR
EN EL ÁMBITO DE LA CONSTRUCCIÓN - SOATC
GASTOS INCAPACIDAD TOTAL PERMANENTE: POR DEPARTAMENTO Y GÉNERO
GESTIÓN 2023 (ENERO A SEPTIEMBRE)
(EN DÓLARES ESTADOUNIDENSES)**

DEPARTAMENTO	GÉNERO	TOTAL GENERAL
LA PAZ	TRABAJADORA	-
	TRABAJADOR	-
TOTAL LA PAZ		-
COCHABAMBA	TRABAJADORA	-
	TRABAJADOR	-
TOTAL COCHABAMBA		-
SANTA CRUZ	TRABAJADORA	-
	TRABAJADOR	-
TOTAL SANTA CRUZ		-
ORURO	TRABAJADORA	-
	TRABAJADOR	-
TOTAL ORURO		-
POTOSÍ	TRABAJADORA	-
	TRABAJADOR	-
TOTAL POTOSÍ		-
CHUQUISACA	TRABAJADORA	-
	TRABAJADOR	-
TOTAL CHUQUISACA		-
TARIJA	TRABAJADORA	-
	TRABAJADOR	-
TOTAL TARIJA		-
BENI	TRABAJADORA	-
	TRABAJADOR	-
TOTAL BENI		-
PANDO	TRABAJADORA	-
	TRABAJADOR	-
TOTAL PANDO		-
TOTAL GENERAL		-

Fuente: Reportes Mensuales SOATC enviados por la Entidad Pública de Seguros.

4.7. SINIESTROS PAGADOS: POR DEPARTAMENTO Y GÉNERO

**SEGURO OBLIGATORIO DE ACCIDENTES DE LA TRABAJADORA Y EL TRABAJADOR
EN EL ÁMBITO DE LA CONSTRUCCIÓN - SOATC
SINIESTROS PAGADOS: POR DEPARTAMENTO Y GÉNERO
GESTIÓN 2023 (ENERO A SEPTIEMBRE)
(EN DÓLARES ESTADOUNIDENSES)**

DEPARTAMENTO	GÉNERO	TOTAL GENERAL
LA PAZ	TRABAJADORA	323
	TRABAJADOR	34.792
TOTAL LA PAZ		35.115
COCHABAMBA	TRABAJADORA	892
	TRABAJADOR	14.926
TOTAL COCHABAMBA		15.818
SANTA CRUZ	TRABAJADORA	-
	TRABAJADOR	16.615
TOTAL SANTA CRUZ		16.615
ORURO	TRABAJADORA	-
	TRABAJADOR	821
TOTAL ORURO		821
POTOSÍ	TRABAJADORA	-
	TRABAJADOR	2.324
TOTAL POTOSÍ		2.324
CHUQUISACA	TRABAJADORA	-
	TRABAJADOR	1.025
TOTAL CHUQUISACA		1.025
TARIJA	TRABAJADORA	-
	TRABAJADOR	150
TOTAL TARIJA		150
BENI	TRABAJADORA	-
	TRABAJADOR	2.105
TOTAL BENI		2.105
PANDO	TRABAJADORA	-
	TRABAJADOR	-
TOTAL PANDO		-
TOTAL GENERAL		73.974

Fuente: Reportes Mensuales SOATC enviados por la Entidad Pública de Seguros.

4.8. PARTICIPACIÓN DE PÓLIZAS COMERCIALIZADAS: POR DEPARTAMENTO Y GÉNERO

**SEGURO OBLIGATORIO DE ACCIDENTES DE LA TRABAJADORA Y EL TRABAJADOR
EN EL ÁMBITO DE LA CONSTRUCCIÓN - SOATC
PARTICIPACIÓN DE PÓLIZAS COMERCIALIZADAS: POR DEPARTAMENTO Y GÉNERO
GESTIÓN 2023 (ENERO A SEPTIEMBRE)
EN PORCENTAJE**

DEPARTAMENTO	GÉNERO	TOTAL GENERAL
LA PAZ	TRABAJADORA	9%
	TRABAJADOR	91%
TOTAL LA PAZ		100%
COCHABAMBA	TRABAJADORA	7%
	TRABAJADOR	93%
TOTAL COCHABAMBA		100%
SANTA CRUZ	TRABAJADORA	3%
	TRABAJADOR	97%
TOTAL SANTA CRUZ		100%
ORURO	TRABAJADORA	8%
	TRABAJADOR	92%
TOTAL ORURO		100%
POTOSÍ	TRABAJADORA	6%
	TRABAJADOR	94%
TOTAL POTOSÍ		100%
CHUQUISACA	TRABAJADORA	10%
	TRABAJADOR	90%
TOTAL CHUQUISACA		100%
TARIJA	TRABAJADORA	6%
	TRABAJADOR	94%
TOTAL TARIJA		100%
BENI	TRABAJADORA	4%
	TRABAJADOR	96%
TOTAL BENI		100%
PANDO	TRABAJADORA	6%
	TRABAJADOR	94%
TOTAL PANDO		100%

Fuente: Reportes Mensuales SOATC enviados por la Entidad Pública de Seguros.

INDICADORES DEL SOATC



**CONSTRUCTOR
SEGURO**

"SOAT-C" SEGURO OBLIGATORIO DE ACCIDENTES PARA
TRABAJADORAS Y TRABAJADORES DE LA CONSTRUCCIÓN

GESTIÓN
2023



5. INDICADORES DEL SOATC

5.1. POR DEPARTAMENTO

**SEGURO OBLIGATORIO DE ACCIDENTES DE LA TRABAJADORA Y EL TRABAJADOR
EN EL ÁMBITO DE LA CONSTRUCCIÓN - SOATC
POR DEPARTAMENTO
GESTIÓN 2023 (ENERO A SEPTIEMBRE)**

DEPARTAMENTO	PARTICIPACIÓN PÓLIZAS COMERCIALIZADAS	PARTICIPACIÓN SINIESTROS PAGADOS	PARTICIPACIÓN DE GASTOS MÉDICOS EN EL PAGO DE SINIESTROS	PARTICIPACIÓN DE GASTOS POR MUERTE EN EL PAGO DE SINIESTROS	PARTICIPACIÓN DE GASTOS DE INCAPACIDAD TOTAL PERMANENTE EN EL PAGO DE SINIESTROS
LA PAZ	36,3%	47,5%	41,9%	58,1%	0,0%
COCHABAMBA	11,7%	21,4%	35,5%	64,5%	0,0%
SANTA CRUZ	31,2%	22,5%	100,0%	0,0%	0,0%
ORURO	1,9%	1,1%	100,0%	0,0%	0,0%
POTOSÍ	3,4%	3,1%	100,0%	0,0%	0,0%
CHUQUISACA	3,3%	1,4%	100,0%	0,0%	0,0%
TARIJA	7,4%	0,2%	100,0%	0,0%	0,0%
BENI	4,0%	2,8%	100,0%	0,0%	0,0%
PANDO	0,9%	0%	-	-	-
TOTAL NACIONAL	100,0%	100,0%	58,6%	41,4%	0,0%

Fuente: Reportes Mensuales SOATC enviados por la Entidad Pública de Seguros.

5.2. POR GÉNERO

**SEGURO OBLIGATORIO DE ACCIDENTES DE LA TRABAJADORA Y EL TRABAJADOR
EN EL ÁMBITO DE LA CONSTRUCCIÓN - SOATC
POR GÉNERO
GESTIÓN 2023 (ENERO A SEPTIEMBRE)**

GÉNERO	PARTICIPACIÓN PÓLIZAS COMERCIALIZADAS	PARTICIPACIÓN SINIESTROS PAGADOS	PARTICIPACIÓN DE GASTOS MÉDICOS EN EL PAGO DE SINIESTROS	PARTICIPACIÓN DE GASTOS POR MUERTE EN EL PAGO DE SINIESTROS	PARTICIPACIÓN DE GASTOS DE INCAPACIDAD TOTAL PERMANENTE EN EL PAGO DE SINIESTROS
TRABAJADORA	6,4%	1,6%	100,0%	0,0%	0,0%
TRABAJADOR	93,6%	98,4%	57,9%	42,1%	0,0%
TOTAL GENERAL	100,0%	100,0%	58,6%	41,4%	0,0%

Fuente: Reportes Mensuales SOATC enviados por la Entidad Pública de Seguros.