

BOLETÍN SOATC

AL SEGUNDO TRIMESTRE



**CONSTRUCTOR
SEGURO**

"SOAT-C" SEGURO OBLIGATORIO DE ACCIDENTES PARA
TRABAJADORAS Y TRABAJADORES DE LA CONSTRUCCIÓN

GESTIÓN
2023



CONTENIDO

Página

1.	INTRODUCCIÓN	3
1.1	CARACTERÍSTICAS DEL SOATC	3
1.2	BASE LEGAL DEL SOATC	3
1.3	PÓLIZAS SOATC COMERCIALIZADAS A NIVEL NACIONAL	5
2.	CUADROS COMPARATIVOS SOATC	7
2.1	EVOLUCIÓN MENSUAL DE PÓLIZAS SOATC COMERCIALIZADAS	7
2.2	EVOLUCIÓN MENSUAL DE PRODUCCIÓN Y SINIESTROS SOATC	7
2.3	PRODUCCIÓN Y SINIESTROS SOATC	8
2.4	PRODUCCIÓN Y SINIESTROS SOATC POR GÉNERO	10
2.5	DESTINO DEL PAGO DE SINIESTROS	11
3.	ASPECTOS NO MONETARIOS Y MONETARIOS SOATC	13
3.1	RESUMEN NO MONETARIO: POR GÉNERO	13
3.2	RESUMEN MONETARIO: POR GÉNERO	13
4.	INFORMACIÓN SOATC POR DEPARTAMENTO	15
4.1	NÚMERO DE PÓLIZAS COMERCIALIZADAS: POR DEPARTAMENTO Y GÉNERO	15
4.2	NÚMERO DE SINIESTROS: POR DEPARTAMENTO Y GÉNERO	16
4.3	PRIMAS NETAS: POR DEPARTAMENTO Y GÉNERO	17
4.4	GASTOS MÉDICOS: POR DEPARTAMENTO Y GÉNERO	18
4.5	GASTOS POR MUERTE: POR DEPARTAMENTO Y GÉNERO	19
4.6	GASTOS INCAPACIDAD TOTAL PERMANENTE: POR DEPARTAMENTO Y GÉNERO	20
4.7	SINIESTROS PAGADOS: POR DEPARTAMENTO Y GÉNERO	21
4.8	PARTICIPACIÓN DE PÓLIZAS COMERCIALIZADAS: POR DEPARTAMENTO Y GÉNERO	22
5.	INDICADORES DEL SOATC	24
5.1	POR DEPARTAMENTO	24
5.2	POR GÉNERO	24

INTRODUCCIÓN



**CONSTRUCTOR
SEGURO**

"SOAT-C" SEGURO OBLIGATORIO DE ACCIDENTES PARA
TRABAJADORAS Y TRABAJADORES DE LA CONSTRUCCIÓN

GESTIÓN
2023



1. INTRODUCCIÓN

1.1. CARACTERÍSTICAS DEL SOATC

Filosofía: El SOATC cubre a toda trabajadora y trabajador del Ámbito de la Construcción que sufra un accidente al prestar, ejecutar o realizar un trabajo de manera directa en toda construcción de obras.

El SOATC es indisputable, de beneficio uniforme, irreversible y su acción es directa e inmediata contra la Aseguradora habilitada para la administración y comercialización del SOATC.

Personas obligadas a contratar el Seguro: Toda trabajadora o trabajador que preste, ejecute o realice un trabajo de manera directa en toda construcción de obras en el Estado Plurinacional Bolivia, tiene la obligación de comprar anualmente el seguro.

Vigencia: El SOATC tendrá un periodo de vigencia de doce meses, desde las cero horas del día siguiente de la fecha de contratación del SOATC.

Coberturas: El SOATC cuenta con las siguientes coberturas:

- Indemnización por Gastos Médicos.
- Indemnización por Muerte o Incapacidad Total Permanente.

Capital Asegurado: El capital asegurado para Gastos Médicos será hasta la suma de Bs.7.000 por asegurado afectado por cada accidente. Adicionalmente en el caso de Incapacidad Total Permanente o muerte será de Bs.70.000 por asegurado afectado.

Elementos Especiales: El SOATC cuenta con las siguientes características especiales, las cuales benefician a todos los afectados:

- Sin límite en el número de eventos (Accidentes).
- Las indemnizaciones son acumulables. Si liquidados los gastos médicos, el accidentado fallece o queda totalmente incapacitado a consecuencia del mismo accidente, la aseguradora pagará la indemnización por esta cobertura sin deducción alguna de gastos médicos.

1.2. BASE LEGAL DEL SOATC

El Seguro Obligatorio de Accidentes de la Trabajadora y el Trabajador en el Ámbito de la Construcción – SOATC, tiene la siguiente base legal vigente:

Leyes

- Ley de Seguros N° 1883 del 25/06/98 Artículo 36 Seguros Obligatorios.

- Ley N° 1155 de 12/03/19, crea el Seguro Obligatorio de Accidentes de la Trabajadora y el Trabajador en el Ámbito de la Construcción – SOATC.

Decretos Supremos

- Decreto Supremo N° 4058 de fecha 15/10/19, reglamenta la Ley N° 1155 de 12/03/19 del Seguro Obligatorio de Accidentes de la Trabajadora y el Trabajador en el Ámbito de la Construcción – SOATC.

Resoluciones Ministeriales

- Resolución Ministerial N° 0060 de 10/02/20, que establece el Nuevo Reglamento de Cobros por Atención en los Establecimientos de Salud para Pacientes del Seguro Obligatorio de Accidentes de la Trabajadora y el Trabajador en el Ámbito de la Construcción – SOATC.

Resoluciones Administrativas

- Resolución Administrativa de la Autoridad de Fiscalización y Control de Pensiones y Seguros APS/DJ/DS/N° 1820/2019 de 30/10/19, aprueba el Reglamento Operativo del Seguro Obligatorio de Accidentes de la Trabajadora y el Trabajador en el Ámbito de la Construcción – SOATC.
- Resolución Administrativa de la Autoridad de Fiscalización y Control de Pensiones y Seguros APS/DJ/DS/N° 020/2020 de 06/01/20, confirma en su integridad la Resolución Administrativa APS/DJ/DS/N° 1820/2019 de 30/10/19 que aprueba el Reglamento Operativo del Seguro Obligatorio de Accidentes de la Trabajadora y el Trabajador en el Ámbito de la Construcción – SOATC.
- Resolución Administrativa de la Autoridad de Fiscalización y Control de Pensiones y Seguros APS/DJ/N° 025/2020 de 07/01/20, que Aprueba el Texto Único y Uniforme de la Póliza de Seguro Obligatorio de Accidentes de la Trabajadora y el Trabajador en el Ámbito de la Construcción – SOATC.
- Resolución Administrativa de la Autoridad de Fiscalización y Control de Pensiones y Seguros APS/DJ/N° 045/2021 de 27/01/21, que cumple con la Resolución Ministerial Jerárquica y confirma parcialmente la Resolución Administrativa APS/DJ/DS/N° 1820/2019 modificando el Reglamento Operativo del Seguro Obligatorio de Accidentes de la Trabajadora y el Trabajador en el Ámbito de la Construcción – SOATC.
- Resolución Administrativa de la Autoridad de Fiscalización y Control de Pensiones y Seguros APS/DJ/DS/N° 310/2021 de 01/04/21, aprueba la Convocatoria para habilitar a una Entidad Pública de Seguros para la administración y comercialización del Seguro Obligatorio de Accidentes de la Trabajadora y el Trabajador en el Ámbito de la Construcción – SOATC.

- Resolución Administrativa de la Autoridad de Fiscalización y Control de Pensiones y Seguros APS/DJ/DS/N° 380/2021 de 22/04/21, habilita a Seguros y Reaseguros Personales Univida S.A. en su calidad de Entidad Pública de Seguros para la administración y comercialización del Seguro Obligatorio de Accidentes de la Trabajadora y el Trabajador en el Ámbito de la Construcción – SOATC, durante las gestiones 2021 hasta 2023.
- Resolución Administrativa de la Autoridad de Fiscalización y Control de Pensiones y Seguros APS/DJ/DS/N° 998/2021 de 21/09/21, incorpora el Ramo Seguro Obligatorio de Accidentes de la Trabajadora y el Trabajador en el Ámbito de la Construcción – SOATC, en el Plan Único de Cuentas y en el Manual de Contabilidad.

1.3. PÓLIZAS SOATC COMERCIALIZADAS A NIVEL NACIONAL

Mediante Resolución Administrativa de la Autoridad de Fiscalización y Control de Pensiones y Seguros APS/DJ/DS/N° 380/2021 de 22/04/2021, se habilitó a Seguros y Reaseguros Personales Univida S.A. en su condición de Entidad Pública de Seguros para la administración y comercialización del Seguro Obligatorio de Accidentes de la Trabajadora y el Trabajador en el Ámbito de la Construcción – SOATC, durante las gestiones 2021 hasta 2023.

A continuación, se presentan las Pólizas del SOATC comercializadas al Segundo Trimestre de la gestión 2023:

PÓLIZAS SOATC COMERCIALIZADAS POR DEPARTAMENTO GESTIÓN 2023 (ENERO A JUNIO)

DEPARTAMENTO	PÓLIZAS SOATC COMERCIALIZADAS	PARTICIPACIÓN A NIVEL NACIONAL
LA PAZ	4.589	34,7%
COCHABAMBA	1.485	11,2%
SANTA CRUZ	4.272	32,3%
ORURO	320	2,4%
POTOSÍ	376	2,8%
CHUQUISACA	445	3,4%
TARIJA	1.205	9,1%
BENI	487	3,7%
PANDO	64	0,5%
TOTAL NACIONAL	13.243	100,0%

Fuente: Reportes Mensuales SOATC enviados por la Entidad Pública de Seguros.

Las pólizas del Seguro Obligatorio de Accidentes de la Trabajadora y el Trabajador en el Ámbito de la Construcción – SOATC comercializadas a nivel nacional al Segundo Trimestre de la gestión 2023 alcanzaron a 13.243, donde los departamentos que registraron la mayor participación fueron La Paz con 34,7%, Santa Cruz 32,3% y Cochabamba 11,2%.

CUADROS COMPARATIVOS SOATC



**CONSTRUCTOR
SEGURO**

"SOAT-C" SEGURO OBLIGATORIO DE ACCIDENTES PARA
TRABAJADORAS Y TRABAJADORES DE LA CONSTRUCCIÓN

GESTIÓN
2023



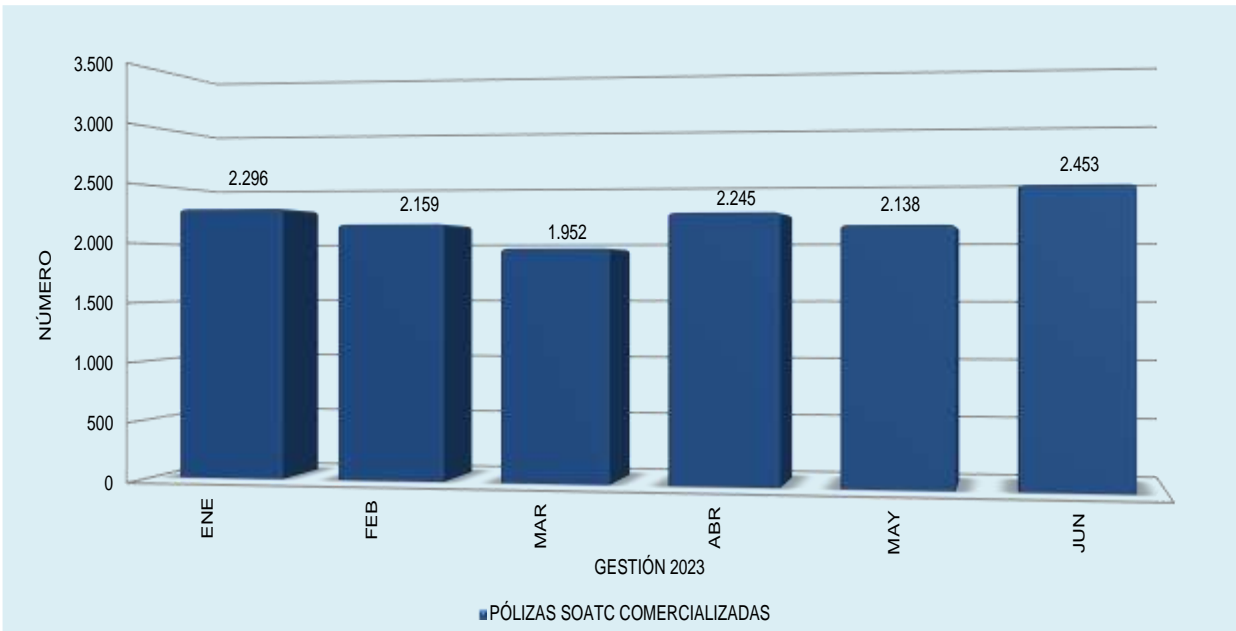
2. CUADROS COMPARATIVOS SOATC

2.1. EVOLUCIÓN MENSUAL DE PÓLIZAS SOATC COMERCIALIZADAS

El Seguro Obligatorio de Accidentes de la Trabajadora y el Trabajador en el Ámbito de la Construcción – SOATC durante la gestión 2023 (enero a junio), registró un total de 13.243 pólizas comercializadas a nivel nacional, donde el valor más alto se registró durante el mes de enero, que significó un 35,8% del total de ventas.

PÓLIZAS SOATC COMERCIALIZADAS POR MES GESTIÓN 2023 (ENERO A JUNIO)		
GESTIÓN	MES	PÓLIZAS SOATC COMERCIALIZADAS
2023	ENERO	2.296
	FEBRERO	2.159
	MARZO	1.952
	ABRIL	2.245
	MAYO	2.138
	JUNIO	2.453
	TOTAL	13.243

Fuente: Reportes Mensuales SOATC enviados por la Entidad Pública de Seguros.



Fuente: Reportes Mensuales SOATC enviados por la Entidad Pública de Seguros.

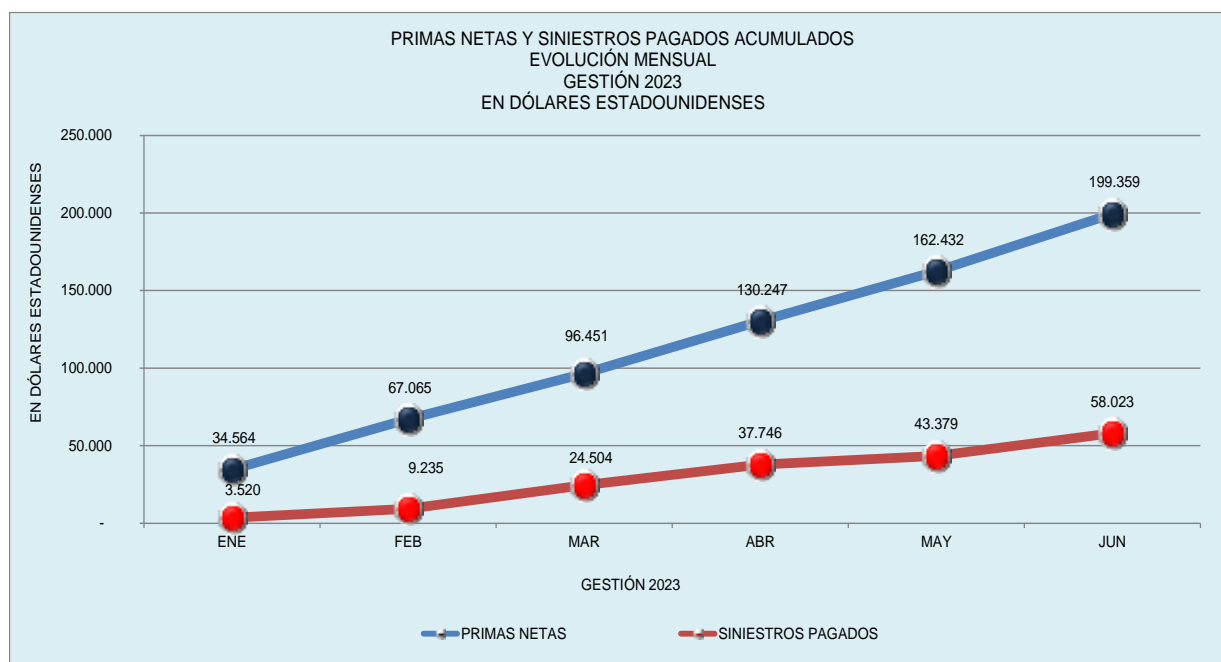
2.2. EVOLUCIÓN MENSUAL DE PRODUCCIÓN Y SINIESTROS SOATC

En la evolución mensual de las Primas Netas del Seguro Obligatorio de Accidentes de la Trabajadora y el Trabajador en el Ámbito de la Construcción – SOATC correspondiente a la gestión 2023 (enero a junio), el valor más alto se registró durante el mes de junio (USD.36.927), mientras que en el caso de los Siniestros Pagados, el máximo valor corresponde al mes de marzo (USD.15.269), como se observa a continuación:

**EVOLUCIÓN MENSUAL DE PRODUCCIÓN Y SINIESTROS SOATC
GESTIÓN 2023 (ENERO A JUNIO)
(EN DÓLARES ESTADOUNIDENSES)**

GESTIÓN	MES	PÓLIZAS COMERCIALIZADAS	PRIMAS NETAS (EN USD)	NÚMERO DE SINIESTROS	SINIESTROS PAGADOS (EN USD)
2023	ENERO	2.296	34.564	24	3.520
	FEBRERO	2.159	32.501	17	5.715
	MARZO	1.952	29.385	19	15.269
	ABRIL	2.245	33.796	19	13.242
	MAYO	2.138	32.185	17	5.633
	JUNIO	2.453	36.927	23	14.644
	TOTAL	13.243	199.359	119	58.023

Fuente: Reportes Mensuales SOATC enviados por la Entidad Pública de Seguros.



Fuente: Reportes Mensuales SOATC enviados por la Entidad Pública de Seguros.

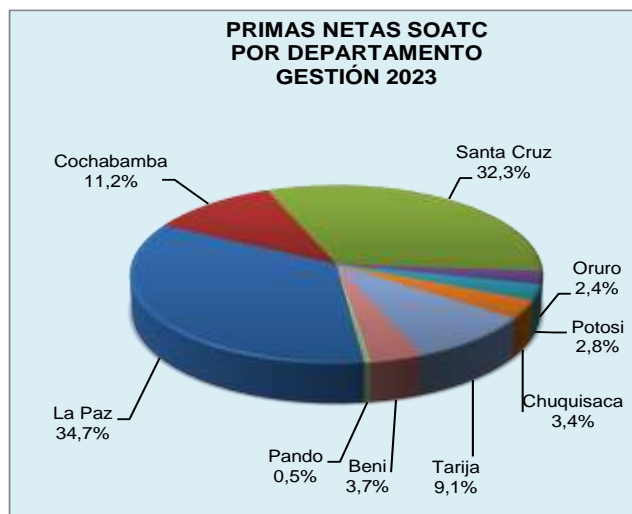
2.3. PRODUCCIÓN Y SINIESTROS SOATC

Durante la gestión 2023 (enero a junio), se comercializaron 13.243 Pólizas del Seguro Obligatorio de Accidentes de la Trabajadora y el Trabajador en el Ámbito de la Construcción – SOATC, lo que significó un valor en Primas Netas de USD.199.359, de los cuales el 78,1% se concentraron en el eje troncal nacional (La Paz, Cochabamba y Santa Cruz).

**PRODUCCIÓN SOATC
POR DEPARTAMENTO
GESTIÓN 2023 (ENERO A JUNIO)**

DEPTO.	PRIMAS NETAS (EN USD)	PARTICIPACIÓN DE PRIMAS NETAS	NÚMERO DE PÓLIZAS COMERCIALIZADAS	PARTICIPACIÓN PÓLIZAS COMERCIALIZADAS
LA PAZ	69.083	34,7%	4.589	34,7%
COCHABAMBA	22.355	11,2%	1.485	11,2%
SANTA CRUZ	64.310	32,3%	4.272	32,3%
ORURO	4.817	2,4%	320	2,4%
POTOSÍ	5.660	2,8%	376	2,8%
CHUQUISACA	6.699	3,4%	445	3,4%
TARIJA	18.140	9,1%	1.205	9,1%
BENI	7.331	3,7%	487	3,7%
PANDO	963	0,5%	64	0,5%
TOTAL GENERAL	199.359	100,0%	13.243	100,0%

Fuente: Reportes Mensuales SOATC enviados por la Entidad Pública de Seguros.



Fuente: Reportes Mensuales SOATC enviados por la Entidad Pública de Seguros.

Durante la gestión 2023 (enero a junio) se registraron 119 siniestros SOATC a nivel nacional, cancelando la Entidad Pública de Seguros por concepto de Siniestros Pagados un monto de USD.58.023, de los cuales la participación de los departamentos del eje troncal nacional alcanzó a 93,0%.

**SINIESTROS SOATC
POR DEPARTAMENTO
GESTIÓN 2023 (ENERO A JUNIO)**

DEPTO.	SINIESTROS PAGADOS (EN USD)	PARTICIPACIÓN DE SINIESTROS PAGADOS	NÚMERO DE SINIESTROS	PARTICIPACIÓN EN NÚMERO DE SINIESTROS
LA PAZ	29.438	50,7%	43	36,1%
COCHABAMBA	14.086	24,3%	18	15,1%
SANTA CRUZ	10.459	18,0%	39	32,8%
ORURO	206	0,4%	5	4,2%
POTOSÍ	880	1,5%	4	3,4%
CHUQUISACA	1.025	1,8%	4	3,4%
TARIJA	-	0,0%	-	0,0%
BENI	1.931	3,3%	6	5,0%
PANDO	-	0,0%	-	0,0%
TOTAL GENERAL	58.023	100,0%	119	100,0%

Fuente: Reportes Mensuales SOATC enviados por la Entidad Pública de Seguros.



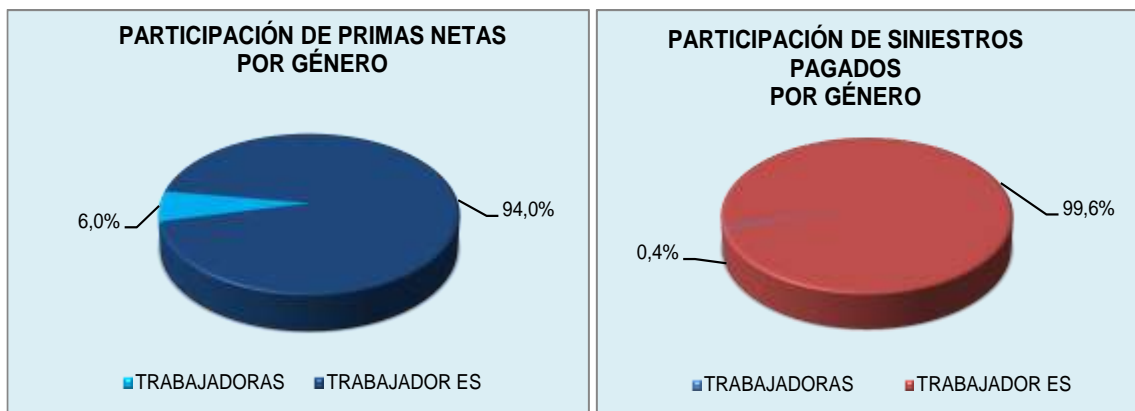
Fuente: Reportes Mensuales SOATC enviados por la Entidad Pública de Seguros.

2.4. PRODUCCIÓN Y SINIESTROS SOATC POR GÉNERO

Durante el Segundo Trimestre de la gestión 2023, las trabajadoras concentraron el 6,0% (USD.12.058) de las Primas Netas SOATC a nivel nacional, mientras que el 94,0% (USD.187.301) restante correspondió a los trabajadores.

Por otro lado, los Siniestros Pagados SOATC durante la gestión 2023 (enero a junio), reflejaron que el 0,4% (USD.216) correspondieron a pagos realizados a trabajadoras, mientras que el 99,6% (USD.57.807) a trabajadores.

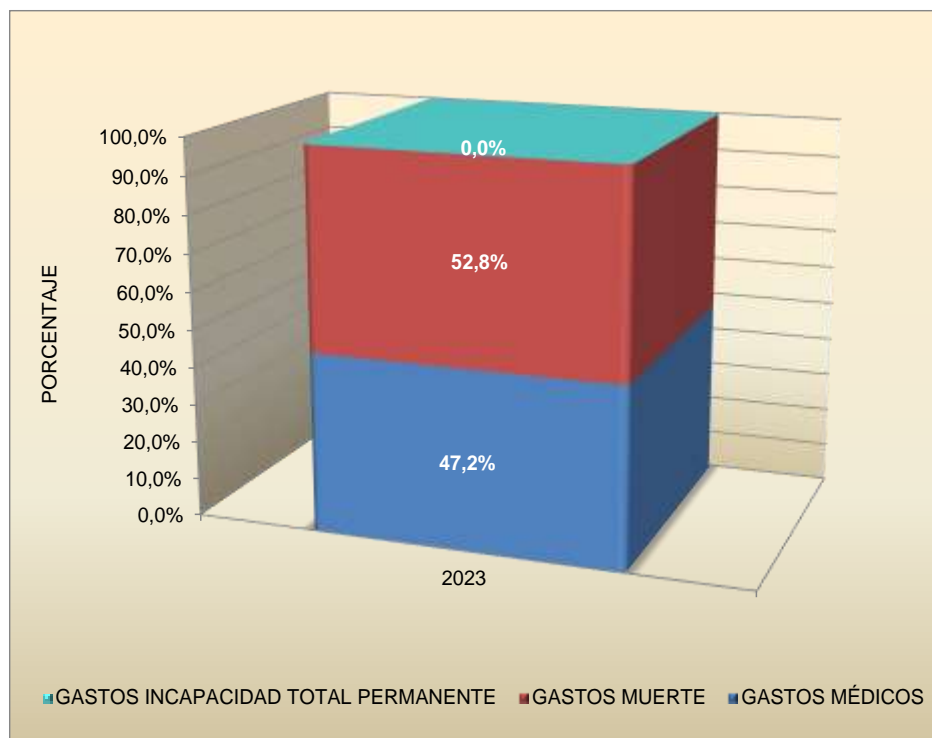
PRODUCCIÓN Y SINIESTROS SOATC POR GÉNERO GESTIÓN 2023



Fuente: Reportes Mensuales SOATC enviados por la Entidad Pública de Seguros.

2.5. DESTINO DEL PAGO DE SINIESTROS

Del total de Siniestros Pagados al Segundo Trimestre de la gestión 2023, la Entidad Pública de Seguros habilitada para administrar y comercializar el SOATC, destinó el 47,2% a la cobertura de Gastos Médicos y 52,8% a Gastos por Muerte.



Fuente: Reportes Mensuales SOATC enviados por la Entidad Pública de Seguros.

ASPECTOS NO MONETARIOS Y MONETARIOS SOATC



**CONSTRUCTOR
SEGURO**

"SOAT-C" SEGURO OBLIGATORIO DE ACCIDENTES PARA
TRABAJADORAS Y TRABAJADORES DE LA CONSTRUCCIÓN

GESTIÓN
2023



3. ASPECTOS NO MONETARIOS Y MONETARIOS SOATC

3.1. RESUMEN NO MONETARIO: POR GÉNERO

**SEGURO OBLIGATORIO DE ACCIDENTES DE LA TRABAJADORA Y EL TRABAJADOR
EN EL ÁMBITO DE LA CONSTRUCCIÓN - SOATC
RESUMEN NO MONETARIO
POR GÉNERO
GESTIÓN 2023 (ENERO A JUNIO)**

REPORTE	GÉNERO	TOTAL GENERAL
NÚMERO DE PÓLIZAS	TRABAJADORA	801
	TRABAJADOR	12.442
TOTAL NÚMERO DE PÓLIZAS		13.243
NÚMERO DE PÓLIZAS SINIESTRADAS	TRABAJADORA	4
	TRABAJADOR	115
TOTAL NÚMERO DE PÓLIZAS SINIESTRADAS		119

Fuente: Reportes Mensuales SOATC enviados por la Entidad Pública de Seguros.

3.2. RESUMEN MONETARIO: POR GÉNERO

**SEGURO OBLIGATORIO DE ACCIDENTES DE LA TRABAJADORA Y EL TRABAJADOR
EN EL ÁMBITO DE LA CONSTRUCCIÓN - SOATC
RESUMEN MONETARIO
POR GÉNERO
GESTIÓN 2023 (ENERO A JUNIO)
(EN DÓLARES ESTADOUNIDENSES)**

REPORTE	GÉNERO	TOTAL GENERAL
PRIMAS NETAS	TRABAJADORA	12.058
	TRABAJADOR	187.301
TOTAL PRIMAS NETAS		199.359
SINIESTROS POR GASTOS MÉDICOS	TRABAJADORA	216
	TRABAJADOR	27.195
TOTAL SINIESTROS POR GASTOS MÉDICOS		27.411
SINIESTROS POR MUERTE	TRABAJADORA	-
	TRABAJADOR	30.612
TOTAL SINIESTROS POR MUERTE		30.612
SINIESTROS POR INCAPACIDAD TOTAL PERMANENTE	TRABAJADORA	-
	TRABAJADOR	-
TOTAL SINIESTROS POR INCAPACIDAD TOTAL PERMANENTE		-
SINIESTROS PAGADOS	TRABAJADORA	216
	TRABAJADOR	57.807
TOTAL SINIESTROS PAGADOS		58.023

Fuente: Reportes Mensuales SOATC enviados por la Entidad Pública de Seguros.

INFORMACIÓN SOATC POR DEPARTAMENTO



**CONSTRUCTOR
SEGURO**

"SOAT-C" SEGURO OBLIGATORIO DE ACCIDENTES PARA
TRABAJADORAS Y TRABAJADORES DE LA CONSTRUCCIÓN

GESTIÓN
2023



4. INFORMACIÓN SOATC POR DEPARTAMENTO

4.1. NÚMERO DE PÓLIZAS COMERCIALIZADAS: POR DEPARTAMENTO Y GÉNERO

**SEGURO OBLIGATORIO DE ACCIDENTES DE LA TRABAJADORA Y EL TRABAJADOR
EN EL ÁMBITO DE LA CONSTRUCCIÓN - SOATC
NÚMERO DE PÓLIZAS COMERCIALIZADAS: POR DEPARTAMENTO Y GÉNERO
GESTIÓN 2023 (ENERO A JUNIO)**

DEPARTAMENTO	GÉNERO	TOTAL GENERAL
LA PAZ	TRABAJADORA	391
	TRABAJADOR	4.198
TOTAL LA PAZ		4.589
COCHABAMBA	TRABAJADORA	109
	TRABAJADOR	1.376
TOTAL COCHABAMBA		1.485
SANTA CRUZ	TRABAJADORA	121
	TRABAJADOR	4.151
TOTAL SANTA CRUZ		4.272
ORURO	TRABAJADORA	19
	TRABAJADOR	301
TOTAL ORURO		320
POTOSÍ	TRABAJADORA	19
	TRABAJADOR	357
TOTAL POTOSÍ		376
CHUQUISACA	TRABAJADORA	35
	TRABAJADOR	410
TOTAL CHUQUISACA		445
TARIJA	TRABAJADORA	85
	TRABAJADOR	1.120
TOTAL TARIJA		1.205
BENI	TRABAJADORA	17
	TRABAJADOR	470
TOTAL BENI		487
PANDO	TRABAJADORA	5
	TRABAJADOR	59
TOTAL PANDO		64
TOTAL GENERAL		13.243

Fuente: Reportes Mensuales SOATC enviados por la Entidad Pública de Seguros.

4.2. NÚMERO DE SINIESTROS: POR DEPARTAMENTO Y GÉNERO

SEGURO OBLIGATORIO DE ACCIDENTES DE LA TRABAJADORA Y EL TRABAJADOR EN EL ÁMBITO DE LA CONSTRUCCIÓN - SOATC

NÚMERO DE SINIESTROS: POR DEPARTAMENTO Y GÉNERO GESTIÓN 2023 (ENERO A JUNIO)

DEPARTAMENTO	GÉNERO	TOTAL GENERAL
LA PAZ	TRABAJADORA	3
	TRABAJADOR	40
TOTAL LA PAZ		43
COCHABAMBA	TRABAJADORA	1
	TRABAJADOR	17
TOTAL COCHABAMBA		18
SANTA CRUZ	TRABAJADORA	-
	TRABAJADOR	39
TOTAL SANTA CRUZ		39
ORURO	TRABAJADORA	-
	TRABAJADOR	5
TOTAL ORURO		5
POTOSÍ	TRABAJADORA	-
	TRABAJADOR	4
TOTAL POTOSÍ		4
CHUQUISACA	TRABAJADORA	-
	TRABAJADOR	4
TOTAL CHUQUISACA		4
TARIJA	TRABAJADORA	-
	TRABAJADOR	-
TOTAL TARIJA		-
BENI	TRABAJADORA	-
	TRABAJADOR	6
TOTAL BENI		6
PANDO	TRABAJADORA	-
	TRABAJADOR	-
TOTAL PANDO		-
TOTAL GENERAL		119

Fuente: Reportes Mensuales SOATC enviados por la Entidad Pública de Seguros.

4.3. PRIMAS NETAS: POR DEPARTAMENTO Y GÉNERO

**SEGURO OBLIGATORIO DE ACCIDENTES DE LA TRABAJADORA Y EL TRABAJADOR
EN EL ÁMBITO DE LA CONSTRUCCIÓN - SOATC
PRIMAS NETAS: POR DEPARTAMENTO Y GÉNERO
GESTIÓN 2023 (ENERO A JUNIO)
(EN DÓLARES ESTADOUNIDENSES)**

DEPARTAMENTO	GÉNERO	TOTAL GENERAL
LA PAZ	TRABAJADORA	5.886
	TRABAJADOR	63.196
TOTAL LA PAZ		69.083
COCHABAMBA	TRABAJADORA	1.641
	TRABAJADOR	20.714
TOTAL COCHABAMBA		22.355
SANTA CRUZ	TRABAJADORA	1.822
	TRABAJADOR	62.489
TOTAL SANTA CRUZ		64.310
ORURO	TRABAJADORA	286
	TRABAJADOR	4.531
TOTAL ORURO		4.817
POTOSÍ	TRABAJADORA	286
	TRABAJADOR	5.374
TOTAL POTOSÍ		5.660
CHUQUISACA	TRABAJADORA	527
	TRABAJADOR	6.172
TOTAL CHUQUISACA		6.699
TARIJA	TRABAJADORA	1.280
	TRABAJADOR	16.860
TOTAL TARIJA		18.140
BENI	TRABAJADORA	256
	TRABAJADOR	7.075
TOTAL BENI		7.331
PANDO	TRABAJADORA	75
	TRABAJADOR	888
TOTAL PANDO		963
TOTAL GENERAL		199.359

Fuente: Reportes Mensuales SOATC enviados por la Entidad Pública de Seguros.

4.4. GASTOS MÉDICOS: POR DEPARTAMENTO Y GÉNERO

**SEGURO OBLIGATORIO DE ACCIDENTES DE LA TRABAJADORA Y EL TRABAJADOR
EN EL ÁMBITO DE LA CONSTRUCCIÓN - SOATC
GASTOS MÉDICOS: POR DEPARTAMENTO Y GÉNERO
GESTIÓN 2023 (ENERO A JUNIO)
(EN DÓLARES ESTADOUNIDENSES)**

DEPARTAMENTO	GÉNERO	TOTAL GENERAL
LA PAZ	TRABAJADORA	212
	TRABAJADOR	8.818
TOTAL LA PAZ		9.030
COCHABAMBA	TRABAJADORA	4
	TRABAJADOR	3.877
TOTAL COCHABAMBA		3.882
SANTA CRUZ	TRABAJADORA	-
	TRABAJADOR	10.459
TOTAL SANTA CRUZ		10.459
ORURO	TRABAJADORA	-
	TRABAJADOR	206
TOTAL ORURO		206
POTOSÍ	TRABAJADORA	-
	TRABAJADOR	880
TOTAL POTOSÍ		880
CHUQUISACA	TRABAJADORA	-
	TRABAJADOR	1.025
TOTAL CHUQUISACA		1.025
TARIJA	TRABAJADORA	-
	TRABAJADOR	-
TOTAL TARIJA		-
BENI	TRABAJADORA	-
	TRABAJADOR	1.931
TOTAL BENI		1.931
PANDO	TRABAJADORA	-
	TRABAJADOR	-
TOTAL PANDO		-
TOTAL GENERAL		27.411

Fuente: Reportes Mensuales SOATC enviados por la Entidad Pública de Seguros.

4.5. GASTOS POR MUERTE: POR DEPARTAMENTO Y GÉNERO

**SEGURO OBLIGATORIO DE ACCIDENTES DE LA TRABAJADORA Y EL TRABAJADOR
EN EL ÁMBITO DE LA CONSTRUCCIÓN - SOATC
GASTOS POR MUERTE: POR DEPARTAMENTO Y GÉNERO
GESTIÓN 2023 (ENERO A JUNIO)
(EN DÓLARES ESTADOUNIDENSES)**

DEPARTAMENTO	GÉNERO	TOTAL GENERAL
LA PAZ	TRABAJADORA	-
	TRABAJADOR	20.408
TOTAL LA PAZ		20.408
COCHABAMBA	TRABAJADORA	-
	TRABAJADOR	10.204
TOTAL COCHABAMBA		10.204
SANTA CRUZ	TRABAJADORA	-
	TRABAJADOR	-
TOTAL SANTA CRUZ		-
ORURO	TRABAJADORA	-
	TRABAJADOR	-
TOTAL ORURO		-
POTOSÍ	TRABAJADORA	-
	TRABAJADOR	-
TOTAL POTOSÍ		-
CHUQUISACA	TRABAJADORA	-
	TRABAJADOR	-
TOTAL CHUQUISACA		-
TARIJA	TRABAJADORA	-
	TRABAJADOR	-
TOTAL TARIJA		-
BENI	TRABAJADORA	-
	TRABAJADOR	-
TOTAL BENI		-
PANDO	TRABAJADORA	-
	TRABAJADOR	-
TOTAL PANDO		-
TOTAL GENERAL		30.612

Fuente: Reportes Mensuales SOATC enviados por la Entidad Pública de Seguros.

4.6. GASTOS INCAPACIDAD TOTAL PERMANENTE: POR DEPARTAMENTO Y GÉNERO

**SEGURO OBLIGATORIO DE ACCIDENTES DE LA TRABAJADORA Y EL TRABAJADOR
EN EL ÁMBITO DE LA CONSTRUCCIÓN - SOATC
GASTOS INCAPACIDAD TOTAL PERMANENTE: POR DEPARTAMENTO Y GÉNERO
GESTIÓN 2023 (ENERO A JUNIO)
(EN DÓLARES ESTADOUNIDENSES)**

DEPARTAMENTO	GÉNERO	TOTAL GENERAL
LA PAZ	TRABAJADORA	-
	TRABAJADOR	-
TOTAL LA PAZ		-
COCHABAMBA	TRABAJADORA	-
	TRABAJADOR	-
TOTAL COCHABAMBA		-
SANTA CRUZ	TRABAJADORA	-
	TRABAJADOR	-
TOTAL SANTA CRUZ		-
ORURO	TRABAJADORA	-
	TRABAJADOR	-
TOTAL ORURO		-
POTOSÍ	TRABAJADORA	-
	TRABAJADOR	-
TOTAL POTOSÍ		-
CHUQUISACA	TRABAJADORA	-
	TRABAJADOR	-
TOTAL CHUQUISACA		-
TARIJA	TRABAJADORA	-
	TRABAJADOR	-
TOTAL TARIJA		-
BENI	TRABAJADORA	-
	TRABAJADOR	-
TOTAL BENI		-
PANDO	TRABAJADORA	-
	TRABAJADOR	-
TOTAL PANDO		-
TOTAL GENERAL		-

Fuente: Reportes Mensuales SOATC enviados por la Entidad Pública de Seguros.

4.7. SINIESTROS PAGADOS: POR DEPARTAMENTO Y GÉNERO

**SEGURO OBLIGATORIO DE ACCIDENTES DE LA TRABAJADORA Y EL TRABAJADOR
EN EL ÁMBITO DE LA CONSTRUCCIÓN - SOATC
SINIESTROS PAGADOS: POR DEPARTAMENTO Y GÉNERO
GESTIÓN 2023 (ENERO A JUNIO)
(EN DÓLARES ESTADOUNIDENSES)**

DEPARTAMENTO	GÉNERO	TOTAL GENERAL
LA PAZ	TRABAJADORA	212
	TRABAJADOR	29.226
TOTAL LA PAZ		29.438
COCHABAMBA	TRABAJADORA	4
	TRABAJADOR	14.082
TOTAL COCHABAMBA		14.086
SANTA CRUZ	TRABAJADORA	-
	TRABAJADOR	10.459
TOTAL SANTA CRUZ		10.459
ORURO	TRABAJADORA	-
	TRABAJADOR	206
TOTAL ORURO		206
POTOSÍ	TRABAJADORA	-
	TRABAJADOR	880
TOTAL POTOSÍ		880
CHUQUISACA	TRABAJADORA	-
	TRABAJADOR	1.025
TOTAL CHUQUISACA		1.025
TARIJA	TRABAJADORA	-
	TRABAJADOR	-
TOTAL TARIJA		-
BENI	TRABAJADORA	-
	TRABAJADOR	1.931
TOTAL BENI		1.931
PANDO	TRABAJADORA	-
	TRABAJADOR	-
TOTAL PANDO		-
TOTAL GENERAL		58.023

Fuente: Reportes Mensuales SOATC enviados por la Entidad Pública de Seguros.

4.8. PARTICIPACIÓN DE PÓLIZAS COMERCIALIZADAS: POR DEPARTAMENTO Y GÉNERO

**SEGURO OBLIGATORIO DE ACCIDENTES DE LA TRABAJADORA Y EL TRABAJADOR
EN EL ÁMBITO DE LA CONSTRUCCIÓN - SOATC
PARTICIPACIÓN DE PÓLIZAS COMERCIALIZADAS: POR DEPARTAMENTO Y GÉNERO
GESTIÓN 2023 (ENERO A JUNIO)
EN PORCENTAJE**

DEPARTAMENTO	GÉNERO	TOTAL GENERAL
LA PAZ	TRABAJADORA	9%
	TRABAJADOR	91%
TOTAL LA PAZ		100%
COCHABAMBA	TRABAJADORA	7%
	TRABAJADOR	93%
TOTAL COCHABAMBA		100%
SANTA CRUZ	TRABAJADORA	3%
	TRABAJADOR	97%
TOTAL SANTA CRUZ		100%
ORURO	TRABAJADORA	6%
	TRABAJADOR	94%
TOTAL ORURO		100%
POTOSÍ	TRABAJADORA	5%
	TRABAJADOR	95%
TOTAL POTOSÍ		100%
CHUQUISACA	TRABAJADORA	8%
	TRABAJADOR	92%
TOTAL CHUQUISACA		100%
TARIJA	TRABAJADORA	7%
	TRABAJADOR	93%
TOTAL TARIJA		100%
BENI	TRABAJADORA	3%
	TRABAJADOR	97%
TOTAL BENI		100%
PANDO	TRABAJADORA	8%
	TRABAJADOR	92%
TOTAL PANDO		100%

Fuente: Reportes Mensuales SOATC enviados por la Entidad Pública de Seguros.

INDICADORES DEL SOATC



**CONSTRUCTOR
SEGURO**

"SOAT-C" SEGURO OBLIGATORIO DE ACCIDENTES PARA
TRABAJADORAS Y TRABAJADORES DE LA CONSTRUCCIÓN

GESTIÓN
2023



5. INDICADORES DEL SOATC

5.1. POR DEPARTAMENTO

**SEGURO OBLIGATORIO DE ACCIDENTES DE LA TRABAJADORA Y EL TRABAJADOR
EN EL ÁMBITO DE LA CONSTRUCCIÓN - SOATC
POR DEPARTAMENTO
GESTIÓN 2023 (ENERO A JUNIO)**

DEPARTAMENTO	PARTICIPACIÓN PÓLIZAS COMERCIALIZADAS	PARTICIPACIÓN SINIESTROS PAGADOS	PARTICIPACIÓN DE GASTOS MÉDICOS EN EL PAGO DE SINIESTROS	PARTICIPACIÓN DE GASTOS POR MUERTE EN EL PAGO DE SINIESTROS	PARTICIPACIÓN DE GASTOS DE INCAPACIDAD TOTAL PERMANENTE EN EL PAGO DE SINIESTROS
LA PAZ	34,7%	50,7%	30,7%	69,3%	0,0%
COCHABAMBA	11,2%	24,3%	27,6%	72,4%	0,0%
SANTA CRUZ	32,3%	18,0%	100,0%	0,0%	0,0%
ORURO	2,4%	0,4%	100,0%	0,0%	0,0%
POTOSÍ	2,8%	1,5%	100,0%	0,0%	0,0%
CHUQUISACA	3,4%	1,8%	100,0%	0,0%	0,0%
TARIJA	9,1%	0,0%	-	-	-
BENI	3,7%	3,3%	100,0%	0,0%	0,0%
PANDO	0,5%	0%	-	-	-
TOTAL NACIONAL	100,0%	100,0%	47,2%	52,8%	0,0%

Fuente: Reportes Mensuales SOATC enviados por la Entidad Pública de Seguros.

5.2. POR GÉNERO

**SEGURO OBLIGATORIO DE ACCIDENTES DE LA TRABAJADORA Y EL TRABAJADOR
EN EL ÁMBITO DE LA CONSTRUCCIÓN - SOATC
POR GÉNERO
GESTIÓN 2023 (ENERO A JUNIO)**

GÉNERO	PARTICIPACIÓN PÓLIZAS COMERCIALIZADAS	PARTICIPACIÓN SINIESTROS PAGADOS	PARTICIPACIÓN DE GASTOS MÉDICOS EN EL PAGO DE SINIESTROS	PARTICIPACIÓN DE GASTOS POR MUERTE EN EL PAGO DE SINIESTROS	PARTICIPACIÓN DE GASTOS DE INCAPACIDAD TOTAL PERMANENTE EN EL PAGO DE SINIESTROS
TRABAJADORA	6,0%	0,4%	100,0%	0,0%	0,0%
TRABAJADOR	94,0%	99,6%	47,0%	53,0%	0,0%
TOTAL GENERAL	100,0%	100,0%	47,2%	52,8%	0,0%

Fuente: Reportes Mensuales SOATC enviados por la Entidad Pública de Seguros.