

BOLETÍN SOATC

AL PRIMER TRIMESTRE



**CONSTRUCTOR
SEGURO**

"SOAT-C" SEGURO OBLIGATORIO DE ACCIDENTES PARA
TRABAJADORAS Y TRABAJADORES DE LA CONSTRUCCIÓN

GESTIÓN
2023



CONTENIDO

Página

1.	INTRODUCCIÓN	3
1.1	CARACTERÍSTICAS DEL SOATC	3
1.2	BASE LEGAL DEL SOATC	3
1.3	PÓLIZAS SOATC COMERCIALIZADAS A NIVEL NACIONAL	5
2.	CUADROS COMPARATIVOS SOATC	7
2.1	EVOLUCIÓN MENSUAL DE PÓLIZAS SOATC COMERCIALIZADAS	7
2.2	EVOLUCIÓN MENSUAL DE PRODUCCIÓN Y SINIESTROS SOATC	7
2.3	PRODUCCIÓN Y SINIESTROS SOATC	8
2.4	PRODUCCIÓN Y SINIESTROS SOATC POR GÉNERO	10
2.5	DESTINO DEL PAGO DE SINIESTROS	11
3.	ASPECTOS NO MONETARIOS Y MONETARIOS SOATC	13
3.1	RESUMEN NO MONETARIO: POR GÉNERO	13
3.2	RESUMEN MONETARIO: POR GÉNERO	13
4.	INFORMACIÓN SOATC POR DEPARTAMENTO	15
4.1	NÚMERO DE PÓLIZAS COMERCIALIZADAS: POR DEPARTAMENTO Y GÉNERO	15
4.2	NÚMERO DE SINIESTROS: POR DEPARTAMENTO Y GÉNERO	16
4.3	PRIMAS NETAS: POR DEPARTAMENTO Y GÉNERO	17
4.4	GASTOS MÉDICOS: POR DEPARTAMENTO Y GÉNERO	18
4.5	GASTOS POR MUERTE: POR DEPARTAMENTO Y GÉNERO	19
4.6	GASTOS INCAPACIDAD TOTAL PERMANENTE: POR DEPARTAMENTO Y GÉNERO	20
4.7	SINIESTROS PAGADOS: POR DEPARTAMENTO Y GÉNERO	21
4.8	PARTICIPACIÓN DE PÓLIZAS COMERCIALIZADAS: POR DEPARTAMENTO Y GÉNERO	22
5.	INDICADORES DEL SOATC	24
5.1	POR DEPARTAMENTO	24
5.2	POR GÉNERO	24

INTRODUCCIÓN



**CONSTRUCTOR
SEGURO**

"SOAT-C" SEGURO OBLIGATORIO DE ACCIDENTES PARA
TRABAJADORAS Y TRABAJADORES DE LA CONSTRUCCIÓN

GESTIÓN
2023



1. INTRODUCCIÓN

1.1. CARACTERÍSTICAS DEL SOATC

Filosofía: El SOATC cubre a toda trabajadora y trabajador del Ámbito de la Construcción que sufra un accidente al prestar, ejecutar o realizar un trabajo de manera directa en toda construcción de obras.

El SOATC es indisputable, de beneficio uniforme, irreversible y su acción es directa e inmediata contra la Aseguradora habilitada para la administración y comercialización del SOATC.

Personas obligadas a contratar el Seguro: Toda trabajadora o trabajador que preste, ejecute o realice un trabajo de manera directa en toda construcción de obras en el Estado Plurinacional Bolivia, tiene la obligación de comprar anualmente el seguro.

Vigencia: El SOATC tendrá un periodo de vigencia de doce meses, desde las cero horas del día siguiente de la fecha de contratación del SOATC.

Coberturas: El SOATC cuenta con las siguientes coberturas:

- Indemnización por Gastos Médicos.
- Indemnización por Muerte o Incapacidad Total Permanente.

Capital Asegurado: El capital asegurado para Gastos Médicos será hasta la suma de Bs.7.000 por asegurado afectado por cada accidente. Adicionalmente en el caso de Incapacidad Total Permanente o muerte será de Bs.70.000 por asegurado afectado.

Elementos Especiales: El SOATC cuenta con las siguientes características especiales, las cuales benefician a todos los afectados:

- Sin límite en el número de eventos (Accidentes).
- Las indemnizaciones son acumulables. Si liquidados los gastos médicos, el accidentado fallece o queda totalmente incapacitado a consecuencia del mismo accidente, la aseguradora pagará la indemnización por esta cobertura sin deducción alguna de gastos médicos.

1.2. BASE LEGAL DEL SOATC

El Seguro Obligatorio de Accidentes de la Trabajadora y el Trabajador en el Ámbito de la Construcción – SOATC, tiene la siguiente base legal vigente:

Leyes

- Ley de Seguros N° 1883 del 25/06/98 Artículo 36 Seguros Obligatorios.

- Ley N° 1155 de 12/03/19, crea el Seguro Obligatorio de Accidentes de la Trabajadora y el Trabajador en el Ámbito de la Construcción – SOATC.

Decretos Supremos

- Decreto Supremo N° 4058 de fecha 15/10/19, reglamenta la Ley N° 1155 de 12/03/19 del Seguro Obligatorio de Accidentes de la Trabajadora y el Trabajador en el Ámbito de la Construcción – SOATC.

Resoluciones Ministeriales

- Resolución Ministerial N° 0060 de 10/02/20, que establece el Nuevo Reglamento de Cobros por Atención en los Establecimientos de Salud para Pacientes del Seguro Obligatorio de Accidentes de la Trabajadora y el Trabajador en el Ámbito de la Construcción – SOATC.

Resoluciones Administrativas

- Resolución Administrativa de la Autoridad de Fiscalización y Control de Pensiones y Seguros APS/DJ/DS/N° 1820/2019 de 30/10/19, aprueba el Reglamento Operativo del Seguro Obligatorio de Accidentes de la Trabajadora y el Trabajador en el Ámbito de la Construcción – SOATC.
- Resolución Administrativa de la Autoridad de Fiscalización y Control de Pensiones y Seguros APS/DJ/DS/N° 020/2020 de 06/01/20, confirma en su integridad la Resolución Administrativa APS/DJ/DS/N° 1820/2019 de 30/10/19 que aprueba el Reglamento Operativo del Seguro Obligatorio de Accidentes de la Trabajadora y el Trabajador en el Ámbito de la Construcción – SOATC.
- Resolución Administrativa de la Autoridad de Fiscalización y Control de Pensiones y Seguros APS/DJ/N° 025/2020 de 07/01/20, que Aprueba el Texto Único y Uniforme de la Póliza de Seguro Obligatorio de Accidentes de la Trabajadora y el Trabajador en el Ámbito de la Construcción – SOATC.
- Resolución Administrativa de la Autoridad de Fiscalización y Control de Pensiones y Seguros APS/DJ/N° 045/2021 de 27/01/21, que cumple con la Resolución Ministerial Jerárquica y confirma parcialmente la Resolución Administrativa APS/DJ/DS/N° 1820/2019 modificando el Reglamento Operativo del Seguro Obligatorio de Accidentes de la Trabajadora y el Trabajador en el Ámbito de la Construcción – SOATC.
- Resolución Administrativa de la Autoridad de Fiscalización y Control de Pensiones y Seguros APS/DJ/DS/N° 310/2021 de 01/04/21, aprueba la Convocatoria para habilitar a una Entidad Pública de Seguros para la administración y comercialización del Seguro Obligatorio de Accidentes de la Trabajadora y el Trabajador en el Ámbito de la Construcción – SOATC.

- Resolución Administrativa de la Autoridad de Fiscalización y Control de Pensiones y Seguros APS/DJ/DS/N° 380/2021 de 22/04/21, habilita a Seguros y Reaseguros Personales Univida S.A. en su calidad de Entidad Pública de Seguros para la administración y comercialización del Seguro Obligatorio de Accidentes de la Trabajadora y el Trabajador en el Ámbito de la Construcción – SOATC, durante las gestiones 2021 hasta 2023.
- Resolución Administrativa de la Autoridad de Fiscalización y Control de Pensiones y Seguros APS/DJ/DS/N° 998/2021 de 21/09/21, incorpora el Ramo Seguro Obligatorio de Accidentes de la Trabajadora y el Trabajador en el Ámbito de la Construcción – SOATC, en el Plan Único de Cuentas y en el Manual de Contabilidad.

1.3. PÓLIZAS SOATC COMERCIALIZADAS A NIVEL NACIONAL

Mediante Resolución Administrativa de la Autoridad de Fiscalización y Control de Pensiones y Seguros APS/DJ/DS/N° 380/2021 de 22/04/2021, se habilitó a Seguros y Reaseguros Personales Univida S.A. en su condición de Entidad Pública de Seguros para la administración y comercialización del Seguro Obligatorio de Accidentes de la Trabajadora y el Trabajador en el Ámbito de la Construcción – SOATC, durante las gestiones 2021 hasta 2023.

A continuación, se presentan las Pólizas del SOATC comercializadas durante el Primer Trimestre de la gestión 2023:

PÓLIZAS SOATC COMERCIALIZADAS POR DEPARTAMENTO GESTIÓN 2023 (ENERO A MARZO)

DEPARTAMENTO	PÓLIZAS SOATC COMERCIALIZADAS	PARTICIPACIÓN A NIVEL NACIONAL
LA PAZ	2.362	36,9%
COCHABAMBA	704	11,0%
SANTA CRUZ	2.016	31,5%
ORURO	155	2,4%
POTOSÍ	215	3,4%
CHUQUISACA	201	3,1%
TARIJA	502	7,8%
BENI	219	3,4%
PANDO	33	0,5%
TOTAL NACIONAL	6.407	100,0%

Fuente: Reportes Mensuales SOATC enviados por la Entidad Pública de Seguros.

Las pólizas del Seguro Obligatorio de Accidentes de la Trabajadora y el Trabajador en el Ámbito de la Construcción – SOATC comercializadas a nivel nacional durante el Primer Trimestre de la gestión 2023 alcanzaron a 6.407, donde los departamentos que registraron la mayor participación fueron La Paz con 36,9%, Santa Cruz 31,5% y Cochabamba 11,0%.

CUADROS COMPARATIVOS SOATC



**CONSTRUCTOR
SEGURO**

"SOAT-C" SEGURO OBLIGATORIO DE ACCIDENTES PARA
TRABAJADORAS Y TRABAJADORES DE LA CONSTRUCCIÓN

GESTIÓN
2023



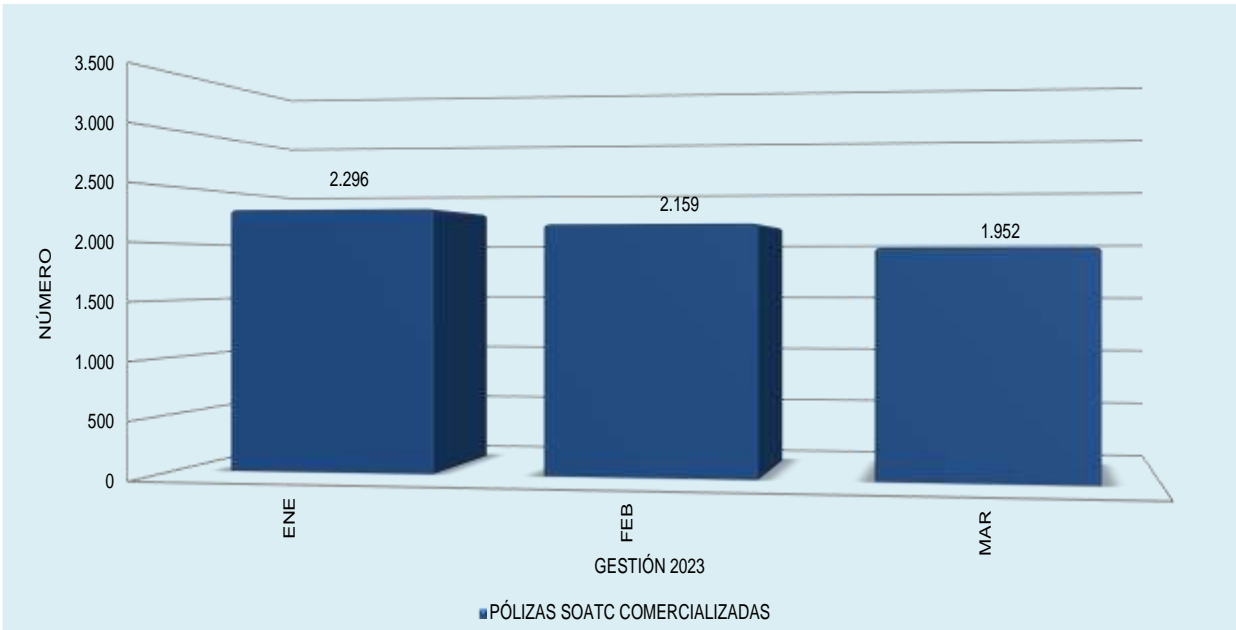
2. CUADROS COMPARATIVOS SOATC

2.1. EVOLUCIÓN MENSUAL DE PÓLIZAS SOATC COMERCIALIZADAS

El Seguro Obligatorio de Accidentes de la Trabajadora y el Trabajador en el Ámbito de la Construcción – SOATC durante la gestión 2023 (enero a marzo), registró un total de 6.407 pólizas comercializadas a nivel nacional, donde el valor más alto se registró durante el mes de enero, que significó un 35,8% del total de ventas.

PÓLIZAS SOATC COMERCIALIZADAS POR MES GESTIÓN 202 (ENERO A MARZO)		
GESTIÓN	MES	PÓLIZAS SOATC COMERCIALIZADAS
2023	ENERO	2.296
	FEBRERO	2.159
	MARZO	1.952
	TOTAL	6.407

Fuente: Reportes Mensuales SOATC enviados por la Entidad Pública de Seguros.



Fuente: Reportes Mensuales SOATC enviados por la Entidad Pública de Seguros.

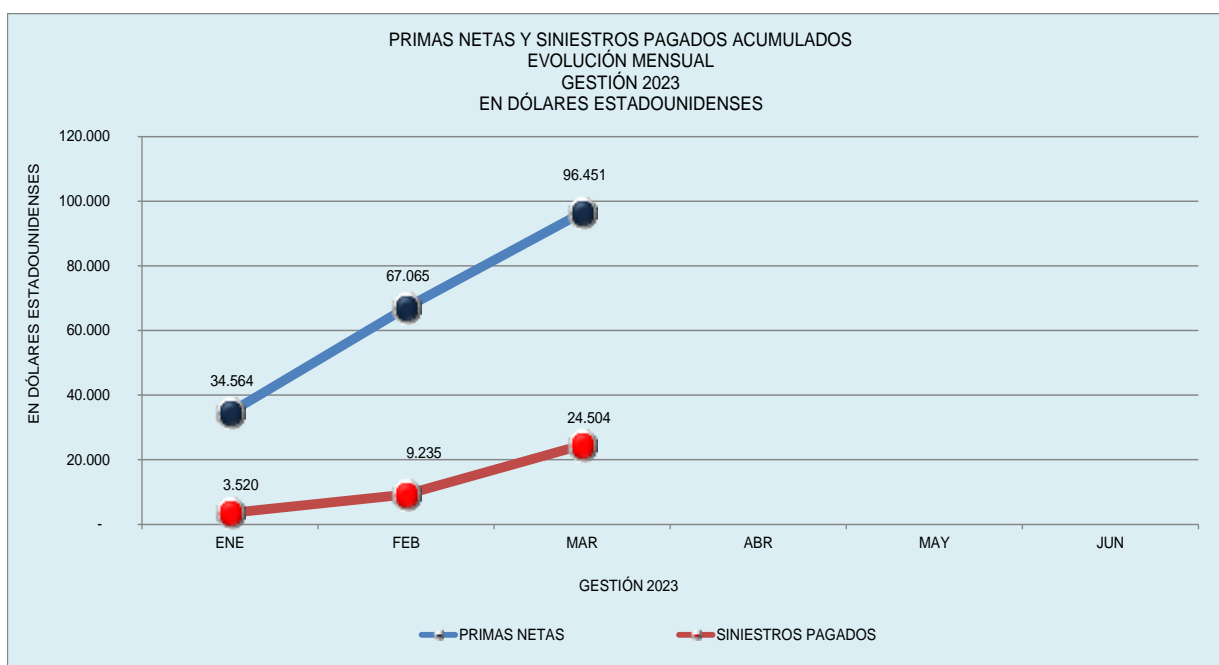
2.2. EVOLUCIÓN MENSUAL DE PRODUCCIÓN Y SINIESTROS SOATC

En la evolución mensual de las Primas Netas del Seguro Obligatorio de Accidentes de la Trabajadora y el Trabajador en el Ámbito de la Construcción – SOATC correspondiente a la gestión 2023 (enero a marzo), el valor más alto se registró durante el mes de enero (USD.34.564), mientras que en el caso de los Siniestros Pagados, el máximo valor corresponde al mes de marzo (USD.15.269), como se observa a continuación:

**EVOLUCIÓN MENSUAL DE PRODUCCIÓN Y SINIESTROS SOATC
GESTIÓN 2023 (ENERO A MARZO)
(EN DÓLARES ESTADOUNIDENSES)**

GESTIÓN	MES	PÓLIZAS COMERCIALIZADAS	PRIMAS NETAS (EN USD)	NÚMERO DE SINIESTROS	SINIESTROS PAGADOS (EN USD)
2023	ENERO	2.296	34.564	24	3.520
	FEBRERO	2.159	32.501	17	5.715
	MARZO	1.952	29.385	19	15.269
	TOTAL	6.407	96.451	60	24.504

Fuente: Reportes Mensuales SOATC enviados por la Entidad Pública de Seguros.



Fuente: Reportes Mensuales SOATC enviados por la Entidad Pública de Seguros.

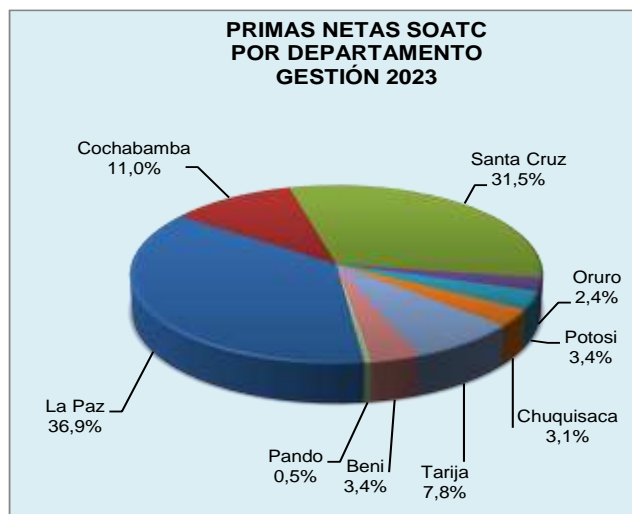
2.3. PRODUCCIÓN Y SINIESTROS SOATC

Durante la gestión 2023 (enero a marzo), se comercializaron 6.407 Pólizas del Seguro Obligatorio de Accidentes de la Trabajadora y el Trabajador en el Ámbito de la Construcción – SOATC, lo que significó un valor de Primas Netas de USD.96.451, de los cuales el 79,3% se concentraron en el eje troncal nacional (La Paz, Cochabamba y Santa Cruz).

**PRODUCCIÓN SOATC
POR DEPARTAMENTO
GESTIÓN 2023 (ENERO A MARZO)**

DEPTO.	PRIMAS NETAS (EN USD)	PARTICIPACIÓN DE PRIMAS NETAS	NÚMERO DE PÓLIZAS COMERCIALIZADAS	PARTICIPACIÓN PÓLIZAS COMERCIALIZADAS
LA PAZ	35.557	36,9%	2.362	36,9%
COCHABAMBA	10.598	11,0%	704	11,0%
SANTA CRUZ	30.349	31,5%	2.016	31,5%
ORURO	2.333	2,4%	155	2,4%
POTOSÍ	3.237	3,4%	215	3,4%
CHUQUISACA	3.026	3,1%	201	3,1%
TARIJA	7.557	7,8%	502	7,8%
BENI	3.297	3,4%	219	3,4%
PANDO	497	0,5%	33	0,5%
TOTAL GENERAL	96.451	100,0%	6.407	100,0%

Fuente: Reportes Mensuales SOATC enviados por la Entidad Pública de Seguros.



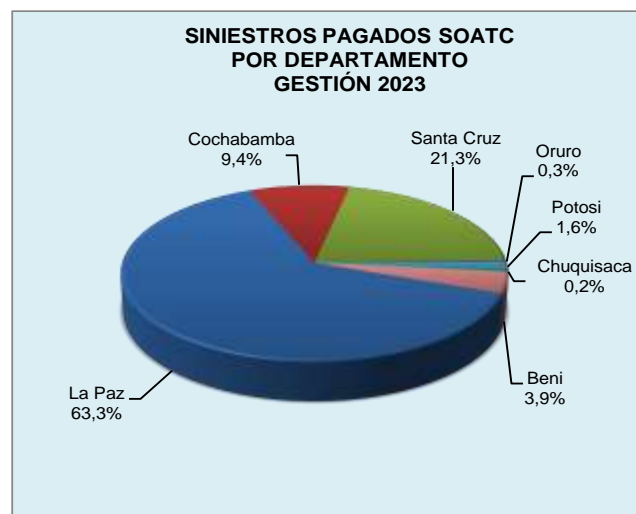
Fuente: Reportes Mensuales SOATC enviados por la Entidad Pública de Seguros.

Durante la gestión 2023 (enero a marzo) se registraron 60 siniestros SOATC a nivel nacional, cancelando la Entidad Pública de Seguros por concepto de Siniestros Pagados un monto de USD.24.504, de los cuales la participación de los departamentos del eje troncal nacional alcanzó a 94,0%.

**SINIESTROS SOATC
POR DEPARTAMENTO
GESTIÓN 2023 (ENERO A MARZO)**

DEPTO.	SINIESTROS PAGADOS (EN USD)	PARTICIPACIÓN DE SINIESTROS PAGADOS	NÚMERO DE SINIESTROS	PARTICIPACIÓN EN NÚMERO DE SINIESTROS
LA PAZ	15.515	63,3%	23	38,3%
COCHABAMBA	2.305	9,4%	10	16,7%
SANTA CRUZ	5.215	21,3%	20	33,3%
ORURO	82	0,3%	3	5,0%
POTOSÍ	402	1,6%	2	3,3%
CHUQUISACA	42	0,2%	1	1,7%
TARIJA	-	0,0%	-	0,0%
BENI	944	3,9%	1	1,7%
PANDO	-	0,0%	-	0,0%
TOTAL GENERAL	24.504	100,0%	60	100,0%

Fuente: Reportes Mensuales SOATC enviados por la Entidad Pública de Seguros.



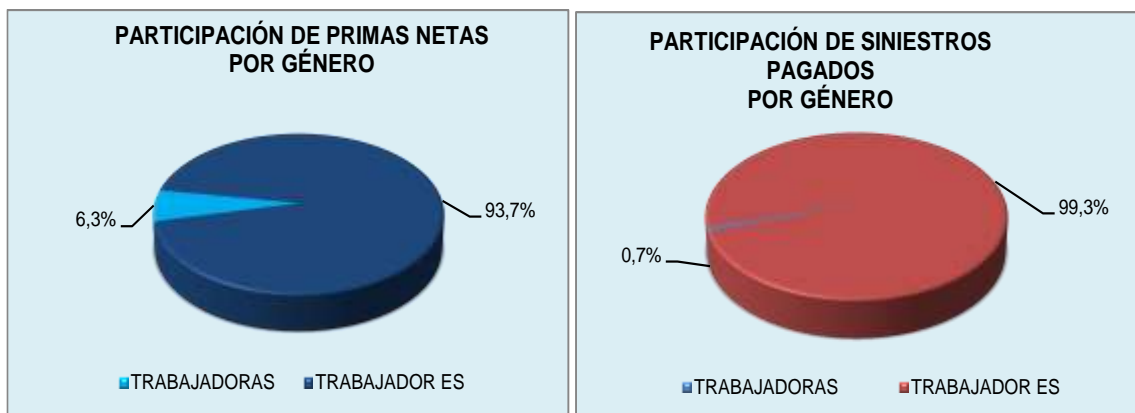
Fuente: Reportes Mensuales SOATC enviados por la Entidad Pública de Seguros.

2.4. PRODUCCIÓN Y SINIESTROS SOATC POR GÉNERO

Durante el Primer Trimestre de la gestión 2023, las trabajadoras concentraron el 6,3% (USD.6.067) de las Primas Netas SOATC a nivel nacional, mientras que el 93,7% (USD.90.384) restante correspondió a los trabajadores.

Por otro lado, los Siniestros Pagados SOATC durante la gestión 2023 (enero a marzo), reflejaron que el 0,7% (USD.169) correspondieron a pagos realizados a trabajadoras, mientras que el 99,3% (USD.24.334) a trabajadores.

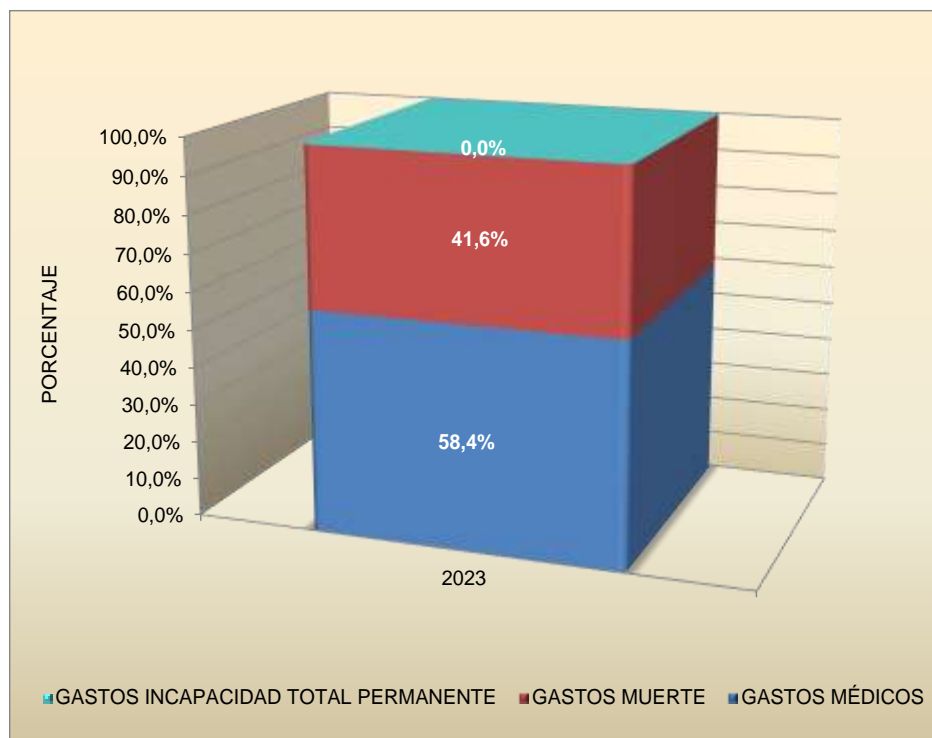
PRODUCCIÓN Y SINIESTROS SOATC POR GÉNERO GESTIÓN 2023



Fuente: Reportes Mensuales SOATC enviados por la Entidad Pública de Seguros.

2.5. DESTINO DEL PAGO DE SINIESTROS

Del total de Siniestros Pagados al Primer Trimestre de la gestión 2023, la Entidad Pública de Seguros habilitada para administrar y comercializar el SOATC, destinó el 58,4% a la cobertura de Gastos Médicos y 41,6% a Gastos por Muerte.



Fuente: Reportes Mensuales SOATC enviados por la Entidad Pública de Seguros.

ASPECTOS NO MONETARIOS Y MONETARIOS SOATC



**CONSTRUCTOR
SEGURO**

"SOAT-C" SEGURO OBLIGATORIO DE ACCIDENTES PARA
TRABAJADORAS Y TRABAJADORES DE LA CONSTRUCCIÓN

GESTIÓN
2023



3. ASPECTOS NO MONETARIOS Y MONETARIOS SOATC

3.1. RESUMEN NO MONETARIO: POR GÉNERO

**SEGURO OBLIGATORIO DE ACCIDENTES DE LA TRABAJADORA Y EL TRABAJADOR
EN EL ÁMBITO DE LA CONSTRUCCIÓN - SOATC
RESUMEN NO MONETARIO
POR GÉNERO
GESTIÓN 2023 (ENERO A MARZO)**

REPORTE	GÉNERO	TOTAL GENERAL
NÚMERO DE PÓLIZAS	TRABAJADORA	403
	TRABAJADOR	6.004
TOTAL NÚMERO DE PÓLIZAS		6.407
NÚMERO DE PÓLIZAS SINIESTRADAS	TRABAJADORA	3
	TRABAJADOR	57
TOTAL NÚMERO DE PÓLIZAS SINIESTRADAS		60

Fuente: Reportes Mensuales SOATC enviados por la Entidad Pública de Seguros.

3.2. RESUMEN MONETARIO: POR GÉNERO

**SEGURO OBLIGATORIO DE ACCIDENTES DE LA TRABAJADORA Y EL TRABAJADOR
EN EL ÁMBITO DE LA CONSTRUCCIÓN - SOATC
RESUMEN MONETARIO
POR GÉNERO
GESTIÓN 2023 (ENERO A MARZO)
(EN DÓLARES ESTADOUNIDENSES)**

REPORTE	GÉNERO	TOTAL GENERAL
PRIMAS NETAS	TRABAJADORA	6.067
	TRABAJADOR	90.384
TOTAL PRIMAS NETAS		96.451
SINIESTROS POR GASTOS MÉDICOS	TRABAJADORA	169
	TRABAJADOR	14.130
TOTAL SINIESTROS POR GASTOS MÉDICOS		14.300
SINIESTROS POR MUERTE	TRABAJADORA	-
	TRABAJADOR	10.204
TOTAL SINIESTROS POR MUERTE		10.204
SINIESTROS POR INCAPACIDAD TOTAL PERMANENTE	TRABAJADORA	-
	TRABAJADOR	-
TOTAL SINIESTROS POR INCAPACIDAD TOTAL PERMANENTE		-
SINIESTROS PAGADOS	TRABAJADORA	169
	TRABAJADOR	24.334
TOTAL SINIESTROS PAGADOS		24.504

Fuente: Reportes Mensuales SOATC enviados por la Entidad Pública de Seguros.

INFORMACIÓN SOATC POR DEPARTAMENTO



**CONSTRUCTOR
SEGURO**

"SOAT-C" SEGURO OBLIGATORIO DE ACCIDENTES PARA
TRABAJADORAS Y TRABAJADORES DE LA CONSTRUCCIÓN

GESTIÓN
2023



4. INFORMACIÓN SOATC POR DEPARTAMENTO

4.1. NÚMERO DE PÓLIZAS COMERCIALIZADAS: POR DEPARTAMENTO Y GÉNERO

**SEGURO OBLIGATORIO DE ACCIDENTES DE LA TRABAJADORA Y EL TRABAJADOR
EN EL ÁMBITO DE LA CONSTRUCCIÓN - SOATC
NÚMERO DE PÓLIZAS COMERCIALIZADAS: POR DEPARTAMENTO Y GÉNERO
GESTIÓN 2023 (ENERO A MARZO)**

DEPARTAMENTO	GÉNERO	TOTAL GENERAL
LA PAZ	TRABAJADORA	184
	TRABAJADOR	2.178
TOTAL LA PAZ		2.362
COCHABAMBA	TRABAJADORA	57
	TRABAJADOR	647
TOTAL COCHABAMBA		704
SANTA CRUZ	TRABAJADORA	67
	TRABAJADOR	1.949
TOTAL SANTA CRUZ		2.016
ORURO	TRABAJADORA	9
	TRABAJADOR	146
TOTAL ORURO		155
POTOSÍ	TRABAJADORA	13
	TRABAJADOR	202
TOTAL POTOSÍ		215
CHUQUISACA	TRABAJADORA	16
	TRABAJADOR	185
TOTAL CHUQUISACA		201
TARIJA	TRABAJADORA	42
	TRABAJADOR	460
TOTAL TARIJA		502
BENI	TRABAJADORA	13
	TRABAJADOR	206
TOTAL BENI		219
PANDO	TRABAJADORA	2
	TRABAJADOR	31
TOTAL PANDO		33
TOTAL GENERAL		6.407

Fuente: Reportes Mensuales SOATC enviados por la Entidad Pública de Seguros.

4.2. NÚMERO DE SINIESTROS: POR DEPARTAMENTO Y GÉNERO

SEGURO OBLIGATORIO DE ACCIDENTES DE LA TRABAJADORA Y EL TRABAJADOR EN EL ÁMBITO DE LA CONSTRUCCIÓN - SOATC NÚMERO DE SINIESTROS: POR DEPARTAMENTO Y GÉNERO GESTIÓN 2023 (ENERO A MARZO)

DEPARTAMENTO	GÉNERO	TOTAL GENERAL
LA PAZ	TRABAJADORA	2
	TRABAJADOR	21
TOTAL LA PAZ		23
COCHABAMBA	TRABAJADORA	1
	TRABAJADOR	9
TOTAL COCHABAMBA		10
SANTA CRUZ	TRABAJADORA	-
	TRABAJADOR	20
TOTAL SANTA CRUZ		20
ORURO	TRABAJADORA	-
	TRABAJADOR	3
TOTAL ORURO		3
POTOSÍ	TRABAJADORA	-
	TRABAJADOR	2
TOTAL POTOSÍ		2
CHUQUISACA	TRABAJADORA	-
	TRABAJADOR	1
TOTAL CHUQUISACA		1
TARIJA	TRABAJADORA	-
	TRABAJADOR	-
TOTAL TARIJA		-
BENI	TRABAJADORA	-
	TRABAJADOR	1
TOTAL BENI		1
PANDO	TRABAJADORA	-
	TRABAJADOR	-
TOTAL PANDO		-
TOTAL GENERAL		60

Fuente: Reportes Mensuales SOATC enviados por la Entidad Pública de Seguros.

4.3. PRIMAS NETAS: POR DEPARTAMENTO Y GÉNERO

**SEGURO OBLIGATORIO DE ACCIDENTES DE LA TRABAJADORA Y EL TRABAJADOR
EN EL ÁMBITO DE LA CONSTRUCCIÓN - SOATC
PRIMAS NETAS: POR DEPARTAMENTO Y GÉNERO
GESTIÓN 2023 (ENERO A MARZO)
(EN DÓLARES ESTADOUNIDENSES)**

DEPARTAMENTO	GÉNERO	TOTAL GENERAL
LA PAZ	TRABAJADORA	2.770
	TRABAJADOR	32.787
TOTAL LA PAZ		35.557
COCHABAMBA	TRABAJADORA	858
	TRABAJADOR	9.740
TOTAL COCHABAMBA		10.598
SANTA CRUZ	TRABAJADORA	1.009
	TRABAJADOR	29.340
TOTAL SANTA CRUZ		30.349
ORURO	TRABAJADORA	135
	TRABAJADOR	2.198
TOTAL ORURO		2.333
POTOSÍ	TRABAJADORA	196
	TRABAJADOR	3.041
TOTAL POTOSÍ		3.237
CHUQUISACA	TRABAJADORA	241
	TRABAJADOR	2.785
TOTAL CHUQUISACA		3.026
TARIJA	TRABAJADORA	632
	TRABAJADOR	6.925
TOTAL TARIJA		7.557
BENI	TRABAJADORA	196
	TRABAJADOR	3.101
TOTAL BENI		3.297
PANDO	TRABAJADORA	30
	TRABAJADOR	467
TOTAL PANDO		497
TOTAL GENERAL		96.451

Fuente: Reportes Mensuales SOATC enviados por la Entidad Pública de Seguros.

4.4. GASTOS MÉDICOS: POR DEPARTAMENTO Y GÉNERO

**SEGURO OBLIGATORIO DE ACCIDENTES DE LA TRABAJADORA Y EL TRABAJADOR
EN EL ÁMBITO DE LA CONSTRUCCIÓN - SOATC
GASTOS MÉDICOS: POR DEPARTAMENTO Y GÉNERO
GESTIÓN 2023 (ENERO A MARZO)
(EN DÓLARES ESTADOUNIDENSES)**

DEPARTAMENTO	GÉNERO	TOTAL GENERAL
LA PAZ	TRABAJADORA	165
	TRABAJADOR	5.145
TOTAL LA PAZ		5.310
COCHABAMBA	TRABAJADORA	4
	TRABAJADOR	2.300
TOTAL COCHABAMBA		2.305
SANTA CRUZ	TRABAJADORA	-
	TRABAJADOR	5.215
TOTAL SANTA CRUZ		5.215
ORURO	TRABAJADORA	-
	TRABAJADOR	82
TOTAL ORURO		82
POTOSÍ	TRABAJADORA	-
	TRABAJADOR	402
TOTAL POTOSÍ		402
CHUQUISACA	TRABAJADORA	-
	TRABAJADOR	42
TOTAL CHUQUISACA		42
TARIJA	TRABAJADORA	-
	TRABAJADOR	-
TOTAL TARIJA		-
BENI	TRABAJADORA	-
	TRABAJADOR	944
TOTAL BENI		944
PANDO	TRABAJADORA	-
	TRABAJADOR	-
TOTAL PANDO		-
TOTAL GENERAL		14.300

Fuente: Reportes Mensuales SOATC enviados por la Entidad Pública de Seguros.

4.5. GASTOS POR MUERTE: POR DEPARTAMENTO Y GÉNERO

**SEGURO OBLIGATORIO DE ACCIDENTES DE LA TRABAJADORA Y EL TRABAJADOR
EN EL ÁMBITO DE LA CONSTRUCCIÓN - SOATC
GASTOS POR MUERTE: POR DEPARTAMENTO Y GÉNERO
GESTIÓN 2023 (ENERO A MARZO)
(EN DÓLARES ESTADOUNIDENSES)**

DEPARTAMENTO	GÉNERO	TOTAL GENERAL
LA PAZ	TRABAJADORA	-
	TRABAJADOR	10.204
TOTAL LA PAZ		10.204
COCHABAMBA	TRABAJADORA	-
	TRABAJADOR	-
TOTAL COCHABAMBA		-
SANTA CRUZ	TRABAJADORA	-
	TRABAJADOR	-
TOTAL SANTA CRUZ		-
ORURO	TRABAJADORA	-
	TRABAJADOR	-
TOTAL ORURO		-
POTOSÍ	TRABAJADORA	-
	TRABAJADOR	-
TOTAL POTOSÍ		-
CHUQUISACA	TRABAJADORA	-
	TRABAJADOR	-
TOTAL CHUQUISACA		-
TARIJA	TRABAJADORA	-
	TRABAJADOR	-
TOTAL TARIJA		-
BENI	TRABAJADORA	-
	TRABAJADOR	-
TOTAL BENI		-
PANDO	TRABAJADORA	-
	TRABAJADOR	-
TOTAL PANDO		-
TOTAL GENERAL		10.204

Fuente: Reportes Mensuales SOATC enviados por la Entidad Pública de Seguros.

4.6. GASTOS INCAPACIDAD TOTAL PERMANENTE: POR DEPARTAMENTO Y GÉNERO

**SEGURO OBLIGATORIO DE ACCIDENTES DE LA TRABAJADORA Y EL TRABAJADOR
EN EL ÁMBITO DE LA CONSTRUCCIÓN - SOATC
GASTOS INCAPACIDAD TOTAL PERMANENTE: POR DEPARTAMENTO Y GÉNERO
GESTIÓN 2023 (ENERO A MARZO)
(EN DÓLARES ESTADOUNIDENSES)**

DEPARTAMENTO	GÉNERO	TOTAL GENERAL
LA PAZ	TRABAJADORA	-
	TRABAJADOR	-
TOTAL LA PAZ		-
COCHABAMBA	TRABAJADORA	-
	TRABAJADOR	-
TOTAL COCHABAMBA		-
SANTA CRUZ	TRABAJADORA	-
	TRABAJADOR	-
TOTAL SANTA CRUZ		-
ORURO	TRABAJADORA	-
	TRABAJADOR	-
TOTAL ORURO		-
POTOSÍ	TRABAJADORA	-
	TRABAJADOR	-
TOTAL POTOSÍ		-
CHUQUISACA	TRABAJADORA	-
	TRABAJADOR	-
TOTAL CHUQUISACA		-
TARIJA	TRABAJADORA	-
	TRABAJADOR	-
TOTAL TARIJA		-
BENI	TRABAJADORA	-
	TRABAJADOR	-
TOTAL BENI		-
PANDO	TRABAJADORA	-
	TRABAJADOR	-
TOTAL PANDO		-
TOTAL GENERAL		-

Fuente: Reportes Mensuales SOATC enviados por la Entidad Pública de Seguros.

4.7. SINIESTROS PAGADOS: POR DEPARTAMENTO Y GÉNERO

**SEGURO OBLIGATORIO DE ACCIDENTES DE LA TRABAJADORA Y EL TRABAJADOR
EN EL ÁMBITO DE LA CONSTRUCCIÓN - SOATC
SINIESTROS PAGADOS: POR DEPARTAMENTO Y GÉNERO
GESTIÓN 2023 (ENERO A MARZO)
(EN DÓLARES ESTADOUNIDENSES)**

DEPARTAMENTO	GÉNERO	TOTAL GENERAL
LA PAZ	TRABAJADORA	165
	TRABAJADOR	15.349
TOTAL LA PAZ		15.515
COCHABAMBA	TRABAJADORA	4
	TRABAJADOR	2.300
TOTAL COCHABAMBA		2.305
SANTA CRUZ	TRABAJADORA	-
	TRABAJADOR	5.215
TOTAL SANTA CRUZ		5.215
ORURO	TRABAJADORA	-
	TRABAJADOR	82
TOTAL ORURO		82
POTOSÍ	TRABAJADORA	-
	TRABAJADOR	402
TOTAL POTOSÍ		402
CHUQUISACA	TRABAJADORA	-
	TRABAJADOR	42
TOTAL CHUQUISACA		42
TARIJA	TRABAJADORA	-
	TRABAJADOR	-
TOTAL TARIJA		-
BENI	TRABAJADORA	-
	TRABAJADOR	944
TOTAL BENI		944
PANDO	TRABAJADORA	-
	TRABAJADOR	-
TOTAL PANDO		-
TOTAL GENERAL		24.504

Fuente: Reportes Mensuales SOATC enviados por la Entidad Pública de Seguros.

4.8. PARTICIPACIÓN DE PÓLIZAS COMERCIALIZADAS: POR DEPARTAMENTO Y GÉNERO

**SEGURO OBLIGATORIO DE ACCIDENTES DE LA TRABAJADORA Y EL TRABAJADOR
EN EL ÁMBITO DE LA CONSTRUCCIÓN - SOATC
PARTICIPACIÓN DE PÓLIZAS COMERCIALIZADAS: POR DEPARTAMENTO Y GÉNERO
GESTIÓN 2023 (ENERO A MARZO)
EN PORCENTAJE**

DEPARTAMENTO	GÉNERO	TOTAL GENERAL
LA PAZ	TRABAJADORA	8%
	TRABAJADOR	92%
TOTAL LA PAZ		100%
COCHABAMBA	TRABAJADORA	8%
	TRABAJADOR	92%
TOTAL COCHABAMBA		100%
SANTA CRUZ	TRABAJADORA	3%
	TRABAJADOR	97%
TOTAL SANTA CRUZ		100%
ORURO	TRABAJADORA	6%
	TRABAJADOR	94%
TOTAL ORURO		100%
POTOSÍ	TRABAJADORA	6%
	TRABAJADOR	94%
TOTAL POTOSÍ		100%
CHUQUISACA	TRABAJADORA	8%
	TRABAJADOR	92%
TOTAL CHUQUISACA		100%
TARIJA	TRABAJADORA	8%
	TRABAJADOR	92%
TOTAL TARIJA		100%
BENI	TRABAJADORA	6%
	TRABAJADOR	94%
TOTAL BENI		100%
PANDO	TRABAJADORA	6%
	TRABAJADOR	94%
TOTAL PANDO		100%

Fuente: Reportes Mensuales SOATC enviados por la Entidad Pública de Seguros.

INDICADORES DEL SOATC



**CONSTRUCTOR
SEGURO**

"SOAT-C" SEGURO OBLIGATORIO DE ACCIDENTES PARA
TRABAJADORAS Y TRABAJADORES DE LA CONSTRUCCIÓN

GESTIÓN
2023



5. INDICADORES DEL SOATC

5.1. POR DEPARTAMENTO

**SEGURO OBLIGATORIO DE ACCIDENTES DE LA TRABAJADORA Y EL TRABAJADOR
EN EL ÁMBITO DE LA CONSTRUCCIÓN - SOATC
POR DEPARTAMENTO
GESTIÓN 2023 (ENERO A MARZO)**

DEPARTAMENTO	PARTICIPACIÓN PÓLIZAS COMERCIALIZADAS	PARTICIPACIÓN SINIESTROS PAGADOS	PARTICIPACIÓN DE GASTOS MÉDICOS EN EL PAGO DE SINIESTROS	PARTICIPACIÓN DE GASTOS POR MUERTE EN EL PAGO DE SINIESTROS	PARTICIPACIÓN DE GASTOS DE INCAPACIDAD TOTAL PERMANENTE EN EL PAGO DE SINIESTROS
LA PAZ	36,9%	63,3%	34,2%	65,8%	0,0%
COCHABAMBA	11,0%	9,4%	100,0%	0,0%	0,0%
SANTA CRUZ	31,5%	21,3%	100,0%	0,0%	0,0%
ORURO	2,4%	0,3%	100,0%	0,0%	0,0%
POTOSÍ	3,4%	1,6%	100,0%	0,0%	0,0%
CHUQUISACA	3,1%	0,2%	100,0%	0,0%	0,0%
TARIJA	7,8%	0,0%	-	-	-
BENI	3,4%	3,9%	100,0%	0,0%	0,0%
PANDO	0,5%	0%	-	-	-
TOTAL NACIONAL	100,0%	100,0%	58,4%	41,6%	0,0%

Fuente: Reportes Mensuales SOATC enviados por la Entidad Pública de Seguros.

5.2. POR GÉNERO

**SEGURO OBLIGATORIO DE ACCIDENTES DE LA TRABAJADORA Y EL TRABAJADOR
EN EL ÁMBITO DE LA CONSTRUCCIÓN - SOATC
POR GÉNERO
GESTIÓN 2023 (ENERO A MARZO)**

GÉNERO	PARTICIPACIÓN PÓLIZAS COMERCIALIZADAS	PARTICIPACIÓN SINIESTROS PAGADOS	PARTICIPACIÓN DE GASTOS MÉDICOS EN EL PAGO DE SINIESTROS	PARTICIPACIÓN DE GASTOS POR MUERTE EN EL PAGO DE SINIESTROS	PARTICIPACIÓN DE GASTOS DE INCAPACIDAD TOTAL PERMANENTE EN EL PAGO DE SINIESTROS
TRABAJADORA	6,3%	0,7%	100,0%	0,0%	0,0%
TRABAJADOR	93,7%	99,3%	58,1%	41,9%	0,0%
TOTAL GENERAL	100,0%	100,0%	58,4%	41,6%	0,0%

Fuente: Reportes Mensuales SOATC enviados por la Entidad Pública de Seguros.