

BOLETÍN SOATC

AL TERCER TRIMESTRE



**CONSTRUCTOR
SEGURO**

"SOAT-C" SEGURO OBLIGATORIO DE ACCIDENTES PARA
TRABAJADORAS Y TRABAJADORES DE LA CONSTRUCCIÓN

GESTIÓN
2022



CONTENIDO

Página

1.	INTRODUCCIÓN	3
1.1	CARACTERÍSTICAS DEL SOATC	3
1.2	BASE LEGAL DEL SOATC	3
1.3	PÓLIZAS SOATC COMERCIALIZADAS A NIVEL NACIONAL	5
2.	CUADROS COMPARATIVOS SOATC	7
2.1	EVOLUCIÓN MENSUAL DE PÓLIZAS SOATC COMERCIALIZADAS	7
2.2	EVOLUCIÓN MENSUAL DE PRODUCCIÓN Y SINIESTROS SOATC	7
2.3	PRODUCCIÓN Y SINIESTROS SOATC	9
2.4	PRODUCCIÓN Y SINIESTROS SOATC POR GÉNERO	10
2.5	DESTINO DEL PAGO DE SINIESTROS	11
3.	ASPECTOS NO MONETARIOS Y MONETARIOS SOATC	14
3.1	RESUMEN NO MONETARIO: POR GÉNERO	14
3.2	RESUMEN MONETARIO: POR GÉNERO	14
4.	INFORMACIÓN SOATC POR DEPARTAMENTO	16
4.1	NÚMERO DE PÓLIZAS COMERCIALIZADAS: POR DEPARTAMENTO Y GÉNERO	16
4.2	NÚMERO DE SINIESTROS: POR DEPARTAMENTO Y GÉNERO	17
4.3	PRIMAS NETAS: POR DEPARTAMENTO Y GÉNERO	18
4.4	GASTOS MÉDICOS: POR DEPARTAMENTO Y GÉNERO	19
4.5	GASTOS POR MUERTE: POR DEPARTAMENTO Y GÉNERO	20
4.6	GASTOS INCAPACIDAD TOTAL PERMANENTE: POR DEPARTAMENTO Y GÉNERO	21
4.7	SINIESTROS PAGADOS: POR DEPARTAMENTO Y GÉNERO	22
4.8	PARTICIPACIÓN DE PÓLIZAS COMERCIALIZADAS: POR DEPARTAMENTO Y GÉNERO	23
5.	INDICADORES DEL SOATC	25
5.1	POR DEPARTAMENTO	25
5.2	POR GÉNERO	25

INTRODUCCIÓN



**CONSTRUCTOR
SEGURO**

"SOAT-C" SEGURO OBLIGATORIO DE ACCIDENTES PARA
TRABAJADORAS Y TRABAJADORES DE LA CONSTRUCCIÓN

GESTIÓN
2022



AUTORIDAD DE FISCALIZACIÓN Y CONTROL DE PENSIONES Y SEGUROS
ESTADO PLURINACIONAL DE BOLIVIA

1. INTRODUCCIÓN

1.1. CARACTERÍSTICAS DEL SOATC

Filosofía: El SOATC cubre a toda trabajadora y trabajador del Ámbito de la Construcción que sufra un accidente al prestar, ejecutar o realizar un trabajo de manera directa en toda construcción de obras.

El SOATC es indisputable, de beneficio uniforme, irreversible y su acción es directa e inmediata contra la Aseguradora habilitada para la administración y comercialización del SOATC.

Personas obligadas a contratar el Seguro: Toda trabajadora o trabajador que preste, ejecute o realice un trabajo de manera directa en toda construcción de obras en el Estado Plurinacional Bolivia, tiene la obligación de comprar anualmente el seguro.

Vigencia: El SOATC tendrá un periodo de vigencia de doce meses, desde las cero horas del día siguiente de la fecha de contratación del SOATC.

Coberturas: El SOATC cuenta con las siguientes coberturas:

- Indemnización por Gastos Médicos.
- Indemnización por Muerte o Incapacidad Total Permanente.

Capital Asegurado: El capital asegurado para Gastos Médicos será hasta la suma de Bs. 7.000 por asegurado afectado por cada accidente. Adicionalmente en el caso de Incapacidad Total Permanente o muerte será de Bs. 70.000 por asegurado afectado.

Elementos Especiales: El SOATC cuenta con las siguientes características especiales, las cuales benefician a todos los afectados:

- Sin límite en el número de eventos (Accidentes).
- Las indemnizaciones son acumulables. Si liquidados los gastos médicos, el accidentado fallece o queda totalmente incapacitado a consecuencia del mismo accidente, la aseguradora pagará la indemnización por esta cobertura sin deducción alguna de gastos médicos.

1.2. BASE LEGAL DEL SOATC

El Seguro Obligatorio de Accidentes de la Trabajadora y el Trabajador en el Ámbito de la Construcción – SOATC, tiene la siguiente base legal vigente:

Leyes

- Ley de Seguros N° 1883 del 25/06/98 Artículo 36 Seguros Obligatorios.

- Ley N° 1155 de 12/03/19, crea el Seguro Obligatorio de Accidentes de la Trabajadora y el Trabajador en el Ámbito de la Construcción – SOATC.

Decretos Supremos

- Decreto Supremo N° 4058 de fecha 15/10/19, reglamenta la Ley N° 1155 de 12/03/19 del Seguro Obligatorio de Accidentes de la Trabajadora y el Trabajador en el Ámbito de la Construcción – SOATC.

Resoluciones Ministeriales

- Resolución Ministerial N° 0060 de 10/02/20, que establece el Nuevo Reglamento de Cobros por Atención en los Establecimientos de Salud para Pacientes del Seguro Obligatorio de Accidentes de la Trabajadora y el Trabajador en el Ámbito de la Construcción – SOATC.

Resoluciones Administrativas

- Resolución Administrativa de la Autoridad de Fiscalización y Control de Pensiones y Seguros APS/DJ/DS/N° 1820/2019 de 30/10/19, aprueba el Reglamento Operativo del Seguro Obligatorio de Accidentes de la Trabajadora y el Trabajador en el Ámbito de la Construcción – SOATC.
- Resolución Administrativa de la Autoridad de Fiscalización y Control de Pensiones y Seguros APS/DJ/DS/N° 020/2020 de 06/01/20, confirma en su integridad la Resolución Administrativa APS/DJ/DS/N° 1820/2019 de 30/10/19 que aprueba el Reglamento Operativo del Seguro Obligatorio de Accidentes de la Trabajadora y el Trabajador en el Ámbito de la Construcción – SOATC.
- Resolución Administrativa de la Autoridad de Fiscalización y Control de Pensiones y Seguros APS/DJ/N° 025/2020 de 07/01/20, que Aprueba el Texto Único y Uniforme de la Póliza de Seguro Obligatorio de Accidentes de la Trabajadora y el Trabajador en el Ámbito de la Construcción – SOATC.
- Resolución Administrativa de la Autoridad de Fiscalización y Control de Pensiones y Seguros APS/DJ/N° 045/2021 de 27/01/21, que cumple con la Resolución Ministerial Jerárquica y confirma parcialmente la Resolución Administrativa APS/DJ/DS/N° 1820/2019 modificando el Reglamento Operativo del Seguro Obligatorio de Accidentes de la Trabajadora y el Trabajador en el Ámbito de la Construcción – SOATC.
- Resolución Administrativa de la Autoridad de Fiscalización y Control de Pensiones y Seguros APS/DJ/DS/N° 310/2021 de 01/04/21, aprueba la Convocatoria para habilitar a una Entidad Pública de Seguros para la administración y comercialización del Seguro Obligatorio de Accidentes de la Trabajadora y el Trabajador en el Ámbito de la Construcción – SOATC.

- Resolución Administrativa de la Autoridad de Fiscalización y Control de Pensiones y Seguros APS/DJ/DS/N° 380/2021 de 22/04/21, habilita a Seguros y Reaseguros Personales Univida S.A. en su calidad de Entidad Pública de Seguros para la administración y comercialización del Seguro Obligatorio de Accidentes de la Trabajadora y el Trabajador en el Ámbito de la Construcción – SOATC, durante las gestiones 2021 hasta 2023.
- Resolución Administrativa de la Autoridad de Fiscalización y Control de Pensiones y Seguros APS/DJ/DS/N° 998/2021 de 21/09/21, incorpora el Ramo Seguro Obligatorio de Accidentes de la Trabajadora y el Trabajador en el Ámbito de la Construcción – SOATC, en el Plan Único de Cuentas y en el Manual de Contabilidad.

1.3. PÓLIZAS SOATC COMERCIALIZADAS A NIVEL NACIONAL

Mediante Resolución Administrativa de la Autoridad de Fiscalización y Control de Pensiones y Seguros APS/DJ/DS/N° 380/2021 de 22/04/2021, se habilitó a Seguros y Reaseguros Personales Univida S.A. en su condición de Entidad Pública de Seguros para la administración y comercialización del Seguro Obligatorio de Accidentes de la Trabajadora y el Trabajador en el Ámbito de la Construcción – SOATC, durante las gestiones 2021 hasta 2023.

A continuación, se presentan las Pólizas del SOATC comercializadas al Tercer Trimestre (enero a septiembre) de la gestión 2022:

**PÓLIZAS SOATC COMERCIALIZADAS
POR DEPARTAMENTO
GESTIÓN 2022 (ENERO A SEPTIEMBRE)**

DEPARTAMENTO	PÓLIZAS SOATC COMERCIALIZADAS	PARTICIPACIÓN A NIVEL NACIONAL
LA PAZ	6.818	33,6%
COCHABAMBA	3.188	15,7%
SANTA CRUZ	6.419	31,6%
ORURO	310	1,5%
POTOSÍ	503	2,5%
CHUQUISACA	689	3,4%
TARIJA	809	4,0%
BENI	1.432	7,1%
PANDO	137	0,7%
TOTAL NACIONAL	20.305	100,0%

Fuente: Reportes Mensuales SOATC enviados por la Entidad Pública de Seguros.

Las pólizas del Seguro Obligatorio de Accidentes de la Trabajadora y el Trabajador en el Ámbito de la Construcción – SOATC comercializadas a nivel nacional al Tercer Trimestre (enero a septiembre) de la gestión 2022, alcanzaron a 20.305, donde el departamento que registró la mayor participación fue La Paz con 33,6%, Santa Cruz 31,6% y Cochabamba 15,7%.

CUADROS COMPARATIVOS SOATC



**CONSTRUCTOR
SEGURO**

"SOAT-C" SEGURO OBLIGATORIO DE ACCIDENTES PARA
TRABAJADORAS Y TRABAJADORES DE LA CONSTRUCCIÓN

GESTIÓN
2022



2. CUADROS COMPARATIVOS SOATC

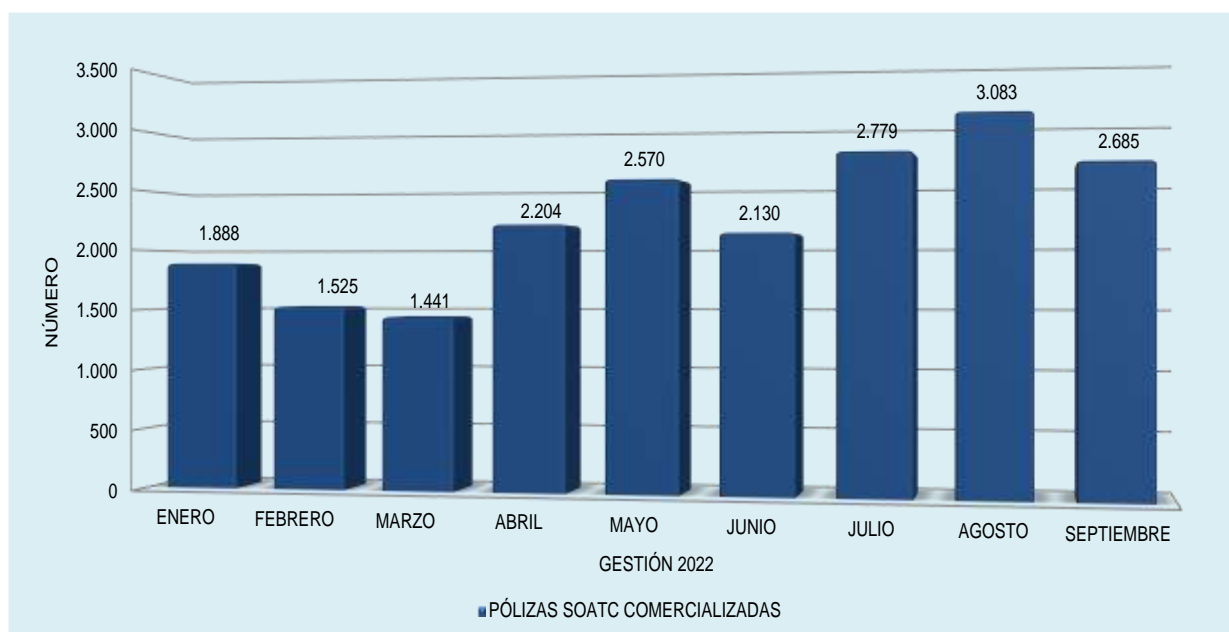
2.1. EVOLUCIÓN MENSUAL DE PÓLIZAS SOATC COMERCIALIZADAS

El Seguro Obligatorio de Accidentes de la Trabajadora y el Trabajador en el Ámbito de la Construcción – SOATC durante 2022 (enero a septiembre), registró un total de 20.305 pólizas comercializadas a nivel nacional, donde el valor más alto se registró durante el mes de agosto, que significó un 15,2% del total de ventas.

**PÓLIZAS SOATC COMERCIALIZADAS POR MES
GESTIÓN 2022 (ENERO A SEPTIEMBRE)**

GESTIÓN	MES	ROSETAS COMERCIALIZADAS
2022	ENERO	1.888
	FEBRERO	1.525
	MARZO	1.441
	ABRIL	2.204
	MAYO	2.570
	JUNIO	2.130
	JULIO	2.779
	AGOSTO	3.083
	SEPTIEMBRE	2.685
	TOTAL	20.305

Fuente: Reportes Mensuales SOATC enviados por las Entidades Aseguradoras.



Fuente: Reportes Mensuales SOATC enviados por las Entidades Aseguradoras.

2.2. EVOLUCIÓN MENSUAL DE PRODUCCIÓN Y SINIESTROS SOATC

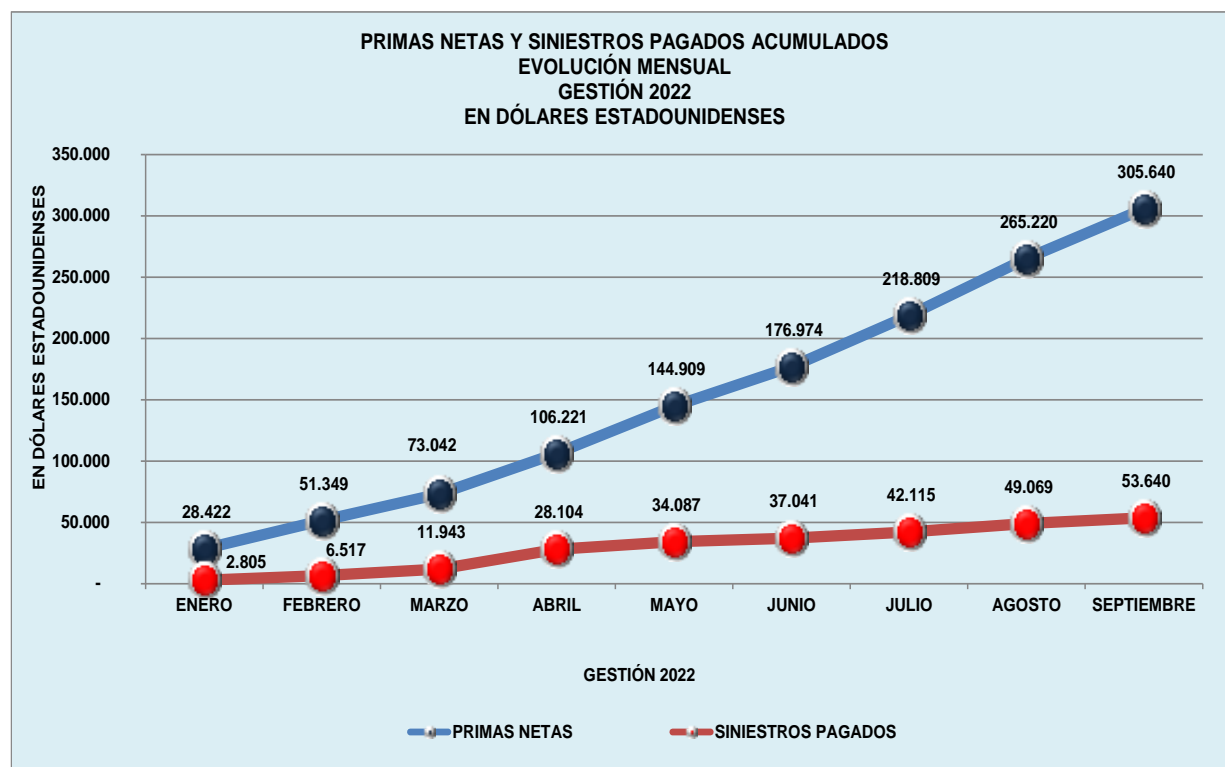
En la evolución mensual de las Primas Netas del Seguro Obligatorio de Accidentes de la Trabajadora y el Trabajador en el Ámbito de la Construcción – SOATC correspondiente a la gestión 2022 (enero a septiembre), el valor más alto se

registró durante el mes de agosto (USD. 46.411), mientras que en el caso de los Siniestros Pagados, el máximo valor corresponde al mes de abril (USD. 16.161), como se observa a continuación:

**EVOLUCIÓN MENSUAL DE PRODUCCIÓN Y SINIESTROS SOATC
GESTIÓN 2022 (ENERO A SEPTIEMBRE)
(EN DÓLARES ESTADOUNIDENSES)**

GESTIÓN	MES	PÓLIZAS COMERCIALIZADAS	PRIMAS NETAS (EN USD)	NÚMERO DE SINIESTROS	SINIESTROS PAGADOS (EN USD)
2022	ENERO	1.888	28.422	31	2.805
	FEBRERO	1.525	22.927	24	3.712
	MARZO	1.441	21.693	26	5.426
	ABRIL	2.204	33.179	18	16.161
	MAYO	2.570	38.689	28	5.983
	JUNIO	2.130	32.065	19	2.954
	JULIO	2.779	41.835	36	5.073
	AGOSTO	3.083	46.411	35	6.954
	SEPTIEMBRE	2.685	40.420	16	4.571
	TOTAL	20.305	305.640	233	53.640

Fuente: Reportes Mensuales SOATC enviados por la Entidad Pública de Seguros.



Fuente: Reportes Mensuales SOATC enviados por la Entidad Pública de Seguros.

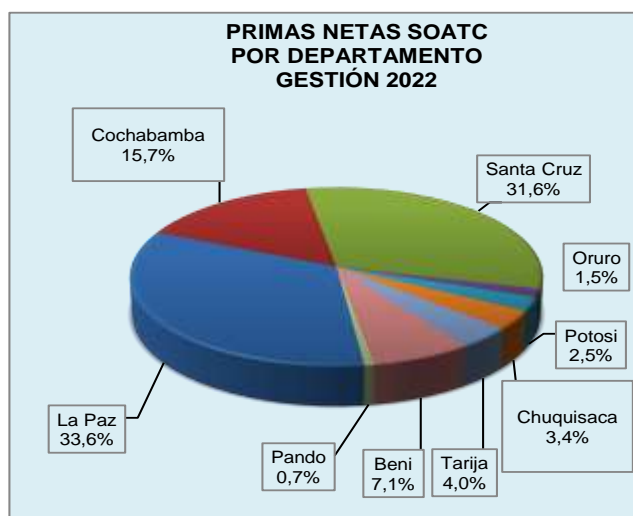
2.3. PRODUCCIÓN Y SINIESTROS SOATC

Durante la gestión 2022 (enero a septiembre), se comercializaron 20.305 Pólizas del Seguro Obligatorio de Accidentes de la Trabajadora y el Trabajador en el Ámbito de la Construcción – SOATC, lo que significó un valor de Primas Netas de USD. 305.640, de los cuales el 80,9% se concentraron en el eje troncal nacional (La Paz, Cochabamba y Santa Cruz).

PRODUCCIÓN SOATC POR DEPARTAMENTO GESTIÓN 2022 (ENERO A SEPTIEMBRE)

DEPTO.	PRIMAS NETAS (EN USD)	PARTICIPACIÓN DE PRIMAS NETAS	NÚMERO DE PÓLIZAS COMERCIALIZADAS	PARTICIPACIÓN PÓLIZAS COMERCIALIZADAS
LA PAZ	102.608	33,6%	6.818	33,6%
COCHABAMBA	47.992	15,7%	3.188	15,7%
SANTA CRUZ	96.631	31,6%	6.419	31,6%
ORURO	4.667	1,5%	310	1,5%
POTOSÍ	7.572	2,5%	503	2,5%
CHUQUISACA	10.372	3,4%	689	3,4%
TARIJA	12.179	4,0%	809	4,0%
BENI	21.557	7,1%	1.432	7,1%
PANDO	2.062	0,7%	137	0,7%
TOTAL GENERAL	305.640	100,0%	20.305	100,0%

Fuente: Reportes Mensuales SOATC enviados por la Entidad Pública de Seguros.



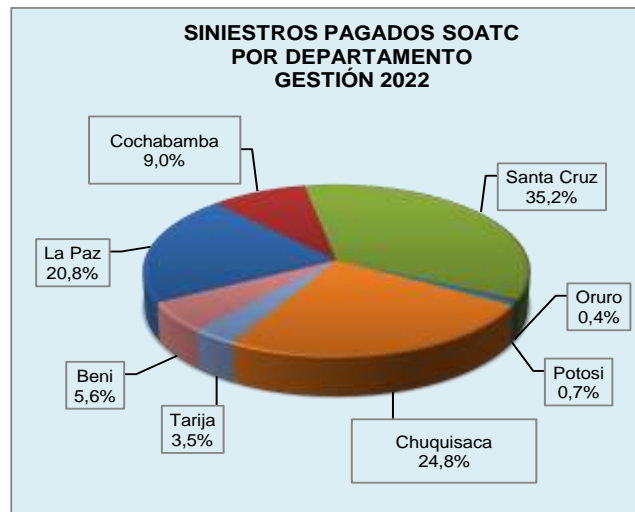
Fuente: Reportes Mensuales SOATC enviados por la Entidad Pública de Seguros.

Al Tercer Trimestre de la gestión 2022 se registraron 233 Siniestros SOATC a nivel nacional, cancelando la Entidad Pública de Seguros por concepto de Siniestros Pagados un monto de USD. 53.640, de los cuales la participación de los departamentos del eje troncal nacional alcanzó a 65,0%.

**SINIESTROS SOATC
POR DEPARTAMENTO
GESTIÓN 2022 (ENERO A SEPTIEMBRE)**

DEPTO.	SINIESTROS PAGADOS (EN USD)	PARTICIPACIÓN DE SINIESTROS PAGADOS	NÚMERO DE SINIESTROS	PARTICIPACIÓN EN NÚMERO DE SINIESTROS
LA PAZ	11.148	20,8%	80	34,3%
COCHABAMBA	4.845	9,0%	23	9,9%
SANTA CRUZ	18.899	35,2%	88	37,8%
ORURO	217	0,4%	3	1,3%
POTOSÍ	350	0,7%	1	0,4%
CHUQUISACA	13.296	24,8%	7	3,0%
TARIJA	1.877	3,5%	3	1,3%
BENI	3.009	5,6%	27	11,6%
PANDO	-	0,0%	1	0,4%
TOTAL GENERAL	53.640	100,0%	233	100,0%

Fuente: Reportes Mensuales SOATC enviados por la Entidad Pública de Seguros.



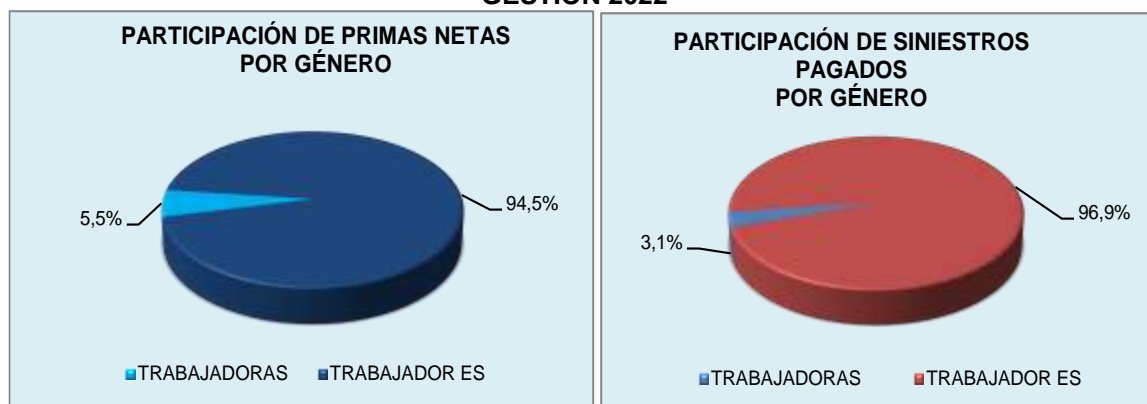
Fuente: Reportes Mensuales SOATC enviados por la Entidad Pública de Seguros.

2.4. PRODUCCIÓN Y SINIESTROS SOATC POR GÉNERO

En la gestión 2022 (enero a septiembre), las trabajadoras concentraron el 5,5% (USD. 16.830) de las Primas Netas SOATC a nivel nacional, mientras que el 94,5% (USD. 288.810) restante correspondió a los trabajadores.

Por otro lado, los Siniestros Pagados SOATC durante el Tercer Trimestre de la gestión 2022 (enero a septiembre), reflejaron que el 96,9% (USD. 51.984) correspondieron a pagos realizados a trabajadores y el restante 3,1% (USD. 1.656) a trabajadoras.

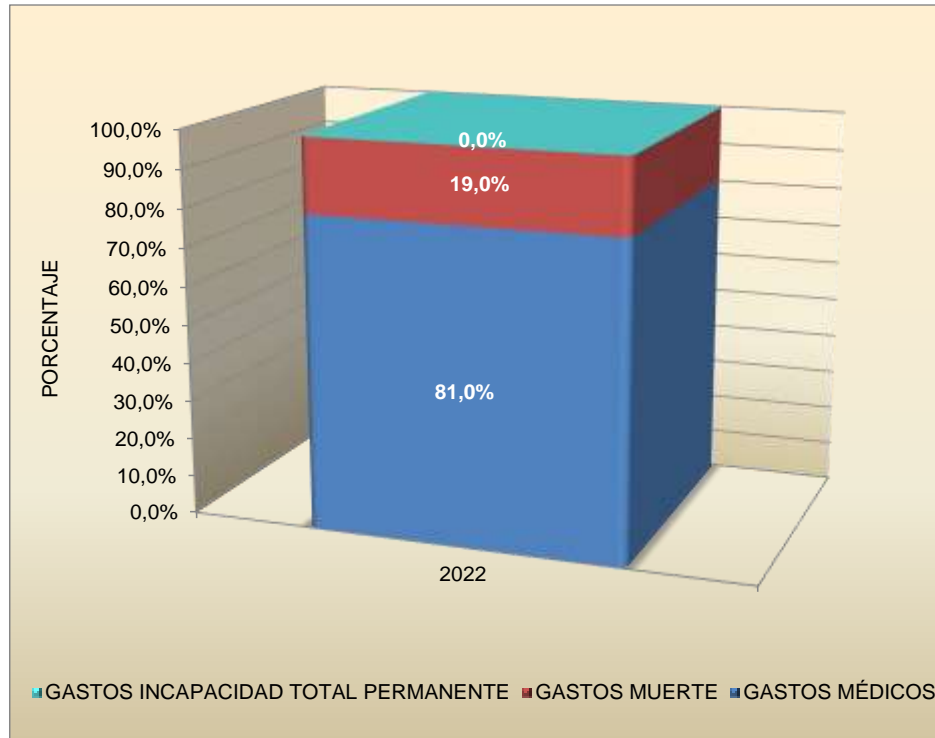
PRODUCCIÓN Y SINIESTROS SOATC POR GÉNERO GESTIÓN 2022



Fuente: Reportes Mensuales SOATC enviados por la Entidad Pública de Seguros.

2.5. DESTINO DEL PAGO DE SINIESTROS

Del total de Siniestros Pagados al Tercer Trimestre de la gestión 2022 (enero a septiembre), la Entidad Pública de Seguros habilitada para administrar y comercializar el SOATC, destinó el 81,0% a la cobertura de Gastos Médicos y 19,0% a Gastos por Muerte.



Fuente: Reportes Mensuales SOATC enviados por la Entidad Pública de Seguros.

ASPECTOS NO MONETARIOS Y MONETARIOS SOATC



**CONSTRUCTOR
SEGURO**

"SOAT-C" SEGURO OBLIGATORIO DE ACCIDENTES PARA
TRABAJADORAS Y TRABAJADORES DE LA CONSTRUCCIÓN

GESTIÓN
2022



3. ASPECTOS NO MONETARIOS Y MONETARIOS SOATC

3.1. RESUMEN NO MONETARIO: POR GÉNERO

**SEGURO OBLIGATORIO DE ACCIDENTES DE LA TRABAJADORA Y EL TRABAJADOR
EN EL ÁMBITO DE LA CONSTRUCCIÓN - SOATC
RESUMEN NO MONETARIO
POR GÉNERO
GESTIÓN 2022 (ENERO A SEPTIEMBRE)**

REPORTE	GÉNERO	TOTAL GENERAL
NÚMERO DE PÓLIZAS	TRABAJADORA	1.118
	TRABAJADOR	19.187
TOTAL NÚMERO DE PÓLIZAS		20.305
NÚMERO DE PÓLIZAS SINIESTRADAS	TRABAJADORA	8
	TRABAJADOR	225
TOTAL NÚMERO DE PÓLIZAS SINIESTRADAS		233

Fuente: Reportes Mensuales SOATC enviados por la Entidad Pública de Seguros.

3.2. RESUMEN MONETARIO: POR GÉNERO

**SEGURO OBLIGATORIO DE ACCIDENTES DE LA TRABAJADORA Y EL TRABAJADOR
EN EL ÁMBITO DE LA CONSTRUCCIÓN - SOATC
RESUMEN MONETARIO
POR GÉNERO
GESTIÓN 2022 (ENERO A SEPTIEMBRE)
(EN DÓLARES ESTADOUNIDENSES)**

REPORTE	GÉNERO	TOTAL GENERAL
PRIMAS NETAS	TRABAJADORA	16.830
	TRABAJADOR	288.810
TOTAL PRIMAS NETAS		305.640
SINIESTROS POR GASTOS MÉDICOS	TRABAJADORA	1.656
	TRABAJADOR	41.780
TOTAL SINIESTROS POR GASTOS MÉDICOS		43.436
SINIESTROS POR MUERTE	TRABAJADORA	-
	TRABAJADOR	10.204
TOTAL SINIESTROS POR MUERTE		10.204
SINIESTROS POR INCAPACIDAD TOTAL PERMANENTE	TRABAJADORA	-
	TRABAJADOR	-
TOTAL SINIESTROS POR INCAPACIDAD TOTAL PERMANENTE		-
SINIESTROS PAGADOS	TRABAJADORA	1.656
	TRABAJADOR	51.984
TOTAL SINIESTROS PAGADOS		53.640

Fuente: Reportes Mensuales SOATC enviados por la Entidad Pública de Seguros.

INFORMACIÓN SOATC POR DEPARTAMENTO



**CONSTRUCTOR
SEGURO**

"SOAT-C" SEGURO OBLIGATORIO DE ACCIDENTES PARA
TRABAJADORAS Y TRABAJADORES DE LA CONSTRUCCIÓN

GESTIÓN
2022



4. INFORMACIÓN SOATC POR DEPARTAMENTO

4.1. NÚMERO DE PÓLIZAS COMERCIALIZADAS: POR DEPARTAMENTO Y GÉNERO

**SEGURO OBLIGATORIO DE ACCIDENTES DE LA TRABAJADORA Y EL TRABAJADOR
EN EL ÁMBITO DE LA CONSTRUCCIÓN - SOATC
NÚMERO DE PÓLIZAS COMERCIALIZADAS: POR DEPARTAMENTO Y GÉNERO
GESTIÓN 2022 (ENERO A SEPTIEMBRE)**

DEPARTAMENTO	GÉNERO	TOTAL GENERAL
LA PAZ	TRABAJADORA	453
	TRABAJADOR	6.365
TOTAL LA PAZ		6.818
COCHABAMBA	TRABAJADORA	204
	TRABAJADOR	2.984
TOTAL COCHABAMBA		3.188
SANTA CRUZ	TRABAJADORA	213
	TRABAJADOR	6.206
TOTAL SANTA CRUZ		6.419
ORURO	TRABAJADORA	27
	TRABAJADOR	283
TOTAL ORURO		310
POTOSÍ	TRABAJADORA	64
	TRABAJADOR	439
TOTAL POTOSÍ		503
CHUQUISACA	TRABAJADORA	63
	TRABAJADOR	626
TOTAL CHUQUISACA		689
TARIJA	TRABAJADORA	41
	TRABAJADOR	768
TOTAL TARIJA		809
BENI	TRABAJADORA	33
	TRABAJADOR	1.399
TOTAL BENI		1.432
PANDO	TRABAJADORA	20
	TRABAJADOR	117
TOTAL PANDO		137
TOTAL GENERAL		20.305

Fuente: Reportes Mensuales SOATC enviados por la Entidad Pública de Seguros.

4.2. NÚMERO DE SINIESTROS: POR DEPARTAMENTO Y GÉNERO

SEGURO OBLIGATORIO DE ACCIDENTES DE LA TRABAJADORA Y EL TRABAJADOR EN EL ÁMBITO DE LA CONSTRUCCIÓN - SOATC NÚMERO DE SINIESTROS: POR DEPARTAMENTO Y GÉNERO GESTIÓN 2022 (ENERO A SEPTIEMBRE)

DEPARTAMENTO	GÉNERO	TOTAL GENERAL
LA PAZ	TRABAJADORA	6
	TRABAJADOR	74
TOTAL LA PAZ		80
COCHABAMBA	TRABAJADORA	1
	TRABAJADOR	22
TOTAL COCHABAMBA		23
SANTA CRUZ	TRABAJADORA	1
	TRABAJADOR	87
TOTAL SANTA CRUZ		88
ORURO	TRABAJADORA	-
	TRABAJADOR	3
TOTAL ORURO		3
POTOSÍ	TRABAJADORA	-
	TRABAJADOR	1
TOTAL POTOSÍ		1
CHUQUISACA	TRABAJADORA	-
	TRABAJADOR	7
TOTAL CHUQUISACA		7
TARIJA	TRABAJADORA	-
	TRABAJADOR	3
TOTAL TARIJA		3
BENI	TRABAJADORA	-
	TRABAJADOR	27
TOTAL BENI		27
PANDO	TRABAJADORA	-
	TRABAJADOR	1
TOTAL PANDO		1
TOTAL GENERAL		233

Fuente: Reportes Mensuales SOATC enviados por la Entidad Pública de Seguros.

4.3. PRIMAS NETAS: POR DEPARTAMENTO Y GÉNERO

**SEGURO OBLIGATORIO DE ACCIDENTES DE LA TRABAJADORA Y EL TRABAJADOR
EN EL ÁMBITO DE LA CONSTRUCCIÓN - SOATC
PRIMAS NETAS: POR DEPARTAMENTO Y GÉNERO
GESTIÓN 2022 (ENERO A SEPTIEMBRE)
(EN DÓLARES ESTADOUNIDENSES)**

DEPARTAMENTO	GÉNERO	TOTAL GENERAL
LA PAZ	TRABAJADORA	6.819
	TRABAJADOR	95.788
TOTAL LA PAZ		102.608
COCHABAMBA	TRABAJADORA	3.071
	TRABAJADOR	44.921
TOTAL COCHABAMBA		47.992
SANTA CRUZ	TRABAJADORA	3.206
	TRABAJADOR	93.425
TOTAL SANTA CRUZ		96.631
ORURO	TRABAJADORA	406
	TRABAJADOR	4.260
TOTAL ORURO		4.667
POTOSÍ	TRABAJADORA	963
	TRABAJADOR	6.609
TOTAL POTOSÍ		7.572
CHUQUISACA	TRABAJADORA	948
	TRABAJADOR	9.424
TOTAL CHUQUISACA		10.372
TARIJA	TRABAJADORA	617
	TRABAJADOR	11.561
TOTAL TARIJA		12.179
BENI	TRABAJADORA	497
	TRABAJADOR	21.060
TOTAL BENI		21.557
PANDO	TRABAJADORA	301
	TRABAJADOR	1.761
TOTAL PANDO		2.062
TOTAL GENERAL		305.640

Fuente: Reportes Mensuales SOATC enviados por la Entidad Pública de Seguros.

4.4. GASTOS MÉDICOS: POR DEPARTAMENTO Y GÉNERO

**SEGURO OBLIGATORIO DE ACCIDENTES DE LA TRABAJADORA Y EL TRABAJADOR
EN EL ÁMBITO DE LA CONSTRUCCIÓN - SOATC
GASTOS MÉDICOS: POR DEPARTAMENTO Y GÉNERO
GESTIÓN 2022 (ENERO A SEPTIEMBRE)
(EN DÓLARES ESTADOUNIDENSES)**

DEPARTAMENTO	GÉNERO	TOTAL GENERAL
LA PAZ	TRABAJADORA	1.456
	TRABAJADOR	9.692
TOTAL LA PAZ		11.148
COCHABAMBA	TRABAJADORA	44
	TRABAJADOR	4.801
TOTAL COCHABAMBA		4.845
SANTA CRUZ	TRABAJADORA	156
	TRABAJADOR	18.743
TOTAL SANTA CRUZ		18.899
ORURO	TRABAJADORA	-
	TRABAJADOR	217
TOTAL ORURO		217
POTOSÍ	TRABAJADORA	-
	TRABAJADOR	350
TOTAL POTOSÍ		350
CHUQUISACA	TRABAJADORA	-
	TRABAJADOR	3.092
TOTAL CHUQUISACA		3.092
TARIJA	TRABAJADORA	-
	TRABAJADOR	1.877
TOTAL TARIJA		1.877
BENI	TRABAJADORA	-
	TRABAJADOR	3.009
TOTAL BENI		3.009
PANDO	TRABAJADORA	-
	TRABAJADOR	-
TOTAL PANDO		-
TOTAL GENERAL		43.436

Fuente: Reportes Mensuales SOATC enviados por la Entidad Pública de Seguros.

4.5. GASTOS POR MUERTE: POR DEPARTAMENTO Y GÉNERO

**SEGURO OBLIGATORIO DE ACCIDENTES DE LA TRABAJADORA Y EL TRABAJADOR
EN EL ÁMBITO DE LA CONSTRUCCIÓN - SOATC
GASTOS POR MUERTE: POR DEPARTAMENTO Y GÉNERO
GESTIÓN 2022 (ENERO A SEPTIEMBRE)
(EN DÓLARES ESTADOUNIDENSES)**

DEPARTAMENTO	GÉNERO	TOTAL GENERAL
LA PAZ	TRABAJADORA	-
	TRABAJADOR	-
TOTAL LA PAZ		-
COCHABAMBA	TRABAJADORA	-
	TRABAJADOR	-
TOTAL COCHABAMBA		-
SANTA CRUZ	TRABAJADORA	-
	TRABAJADOR	-
TOTAL SANTA CRUZ		-
ORURO	TRABAJADORA	-
	TRABAJADOR	-
TOTAL ORURO		-
POTOSÍ	TRABAJADORA	-
	TRABAJADOR	-
TOTAL POTOSÍ		-
CHUQUISACA	TRABAJADORA	-
	TRABAJADOR	10.204
TOTAL CHUQUISACA		10.204
TARIJA	TRABAJADORA	-
	TRABAJADOR	-
TOTAL TARIJA		-
BENI	TRABAJADORA	-
	TRABAJADOR	-
TOTAL BENI		-
PANDO	TRABAJADORA	-
	TRABAJADOR	-
TOTAL PANDO		-
TOTAL GENERAL		10.204

Fuente: Reportes Mensuales SOATC enviados por la Entidad Pública de Seguros.

4.6. GASTOS INCAPACIDAD TOTAL PERMANENTE: POR DEPARTAMENTO Y GÉNERO

**SEGURO OBLIGATORIO DE ACCIDENTES DE LA TRABAJADORA Y EL TRABAJADOR
EN EL ÁMBITO DE LA CONSTRUCCIÓN - SOATC
GASTOS INCAPACIDAD TOTAL PERMANENTE: POR DEPARTAMENTO Y GÉNERO
GESTIÓN 2022 (ENERO A SEPTIEMBRE)
(EN DÓLARES ESTADOUNIDENSES)**

DEPARTAMENTO	GÉNERO	TOTAL GENERAL
LA PAZ	TRABAJADORA	-
	TRABAJADOR	-
TOTAL LA PAZ		-
COCHABAMBA	TRABAJADORA	-
	TRABAJADOR	-
TOTAL COCHABAMBA		-
SANTA CRUZ	TRABAJADORA	-
	TRABAJADOR	-
TOTAL SANTA CRUZ		-
ORURO	TRABAJADORA	-
	TRABAJADOR	-
TOTAL ORURO		-
POTOSÍ	TRABAJADORA	-
	TRABAJADOR	-
TOTAL POTOSÍ		-
CHUQUISACA	TRABAJADORA	-
	TRABAJADOR	-
TOTAL CHUQUISACA		-
TARIJA	TRABAJADORA	-
	TRABAJADOR	-
TOTAL TARIJA		-
BENI	TRABAJADORA	-
	TRABAJADOR	-
TOTAL BENI		-
PANDO	TRABAJADORA	-
	TRABAJADOR	-
TOTAL PANDO		-
TOTAL GENERAL		-

Fuente: Reportes Mensuales SOATC enviados por la Entidad Pública de Seguros.

4.7. SINIESTROS PAGADOS: POR DEPARTAMENTO Y GÉNERO

**SEGURO OBLIGATORIO DE ACCIDENTES DE LA TRABAJADORA Y EL TRABAJADOR
EN EL ÁMBITO DE LA CONSTRUCCIÓN - SOATC
SINIESTROS PAGADOS: POR DEPARTAMENTO Y GÉNERO
GESTIÓN 2022 (ENERO A SEPTIEMBRE)
(EN DÓLARES ESTADOUNIDENSES)**

DEPARTAMENTO	GÉNERO	TOTAL GENERAL
LA PAZ	TRABAJADORA	1.456
	TRABAJADOR	9.692
TOTAL LA PAZ		11.148
COCHABAMBA	TRABAJADORA	44
	TRABAJADOR	4.801
TOTAL COCHABAMBA		4.845
SANTA CRUZ	TRABAJADORA	156
	TRABAJADOR	18.743
TOTAL SANTA CRUZ		18.899
ORURO	TRABAJADORA	-
	TRABAJADOR	217
TOTAL ORURO		217
POTOSÍ	TRABAJADORA	-
	TRABAJADOR	350
TOTAL POTOSÍ		350
CHUQUISACA	TRABAJADORA	-
	TRABAJADOR	13.296
TOTAL CHUQUISACA		13.296
TARIJA	TRABAJADORA	-
	TRABAJADOR	1.877
TOTAL TARIJA		1.877
BENI	TRABAJADORA	-
	TRABAJADOR	3.009
TOTAL BENI		3.009
PANDO	TRABAJADORA	-
	TRABAJADOR	-
TOTAL PANDO		-
TOTAL GENERAL		53.640

Fuente: Reportes Mensuales SOATC enviados por la Entidad Pública de Seguros.

4.8. PARTICIPACIÓN DE PÓLIZAS COMERCIALIZADAS: POR DEPARTAMENTO Y GÉNERO

**SEGURO OBLIGATORIO DE ACCIDENTES DE LA TRABAJADORA Y EL TRABAJADOR
EN EL ÁMBITO DE LA CONSTRUCCIÓN - SOATC
PARTICIPACIÓN DE PÓLIZAS COMERCIALIZADAS: POR DEPARTAMENTO Y GÉNERO
GESTIÓN 2022 (ENERO A SEPTIEMBRE)
EN PORCENTAJE**

DEPARTAMENTO	GÉNERO	TOTAL GENERAL
LA PAZ	TRABAJADORA	7%
	TRABAJADOR	93%
TOTAL LA PAZ		100%
COCHABAMBA	TRABAJADORA	6%
	TRABAJADOR	94%
TOTAL COCHABAMBA		100%
SANTA CRUZ	TRABAJADORA	3%
	TRABAJADOR	97%
TOTAL SANTA CRUZ		100%
ORURO	TRABAJADORA	9%
	TRABAJADOR	91%
TOTAL ORURO		100%
POTOSÍ	TRABAJADORA	13%
	TRABAJADOR	87%
TOTAL POTOSÍ		100%
CHUQUISACA	TRABAJADORA	9%
	TRABAJADOR	91%
TOTAL CHUQUISACA		100%
TARIJA	TRABAJADORA	5%
	TRABAJADOR	95%
TOTAL TARIJA		100%
BENI	TRABAJADORA	2%
	TRABAJADOR	98%
TOTAL BENI		100%
PANDO	TRABAJADORA	15%
	TRABAJADOR	85%
TOTAL PANDO		100%

Fuente: Reportes Mensuales SOATC enviados por la Entidad Pública de Seguros.

INDICADORES DEL SOATC



**CONSTRUCTOR
SEGURO**

"SOAT-C" SEGURO OBLIGATORIO DE ACCIDENTES PARA
TRABAJADORAS Y TRABAJADORES DE LA CONSTRUCCIÓN

GESTIÓN
2022



5. INDICADORES DEL SOATC

5.1. POR DEPARTAMENTO

**SEGURO OBLIGATORIO DE ACCIDENTES DE LA TRABAJADORA Y EL TRABAJADOR
EN EL ÁMBITO DE LA CONSTRUCCIÓN - SOATC
POR DEPARTAMENTO
GESTIÓN 2022 (ENERO A SEPTIEMBRE)**

DEPARTAMENTO	PARTICIPACIÓN PÓLIZAS COMERCIALIZADAS	PARTICIPACIÓN SINIESTROS PAGADOS	PARTICIPACIÓN DE GASTOS MÉDICOS EN EL PAGO DE SINIESTROS	PARTICIPACIÓN DE GASTOS POR MUERTE EN EL PAGO DE SINIESTROS	PARTICIPACIÓN DE GASTOS DE INCAPACIDAD TOTAL PERMANENTE EN EL PAGO DE SINIESTROS
LA PAZ	33,6%	20,8%	100,0%	0,0%	0,0%
COCHABAMBA	15,7%	9,0%	100,0%	0,0%	0,0%
SANTA CRUZ	31,6%	35,2%	100,0%	0,0%	0,0%
ORURO	1,5%	0,4%	100,0%	0,0%	0,0%
POTOSÍ	2,5%	0,7%	100,0%	0,0%	0,0%
CHUQUISACA	3,4%	24,8%	23,3%	76,7%	0,0%
TARIJA	4,0%	3,5%	100,0%	0,0%	0,0%
BENI	7,1%	5,6%	100,0%	0,0%	0,0%
PANDO	0,7%	0,0%	0,0%	0,0%	0,0%
TOTAL NACIONAL	100,0%	100,0%	81,0%	19,0%	0,0%

Fuente: Reportes Mensuales SOATC enviados por la Entidad Pública de Seguros.

5.2. POR GÉNERO

**SEGURO OBLIGATORIO DE ACCIDENTES DE LA TRABAJADORA Y EL TRABAJADOR
EN EL ÁMBITO DE LA CONSTRUCCIÓN - SOATC
POR GÉNERO
GESTIÓN 2022 (ENERO A SEPTIEMBRE)**

GÉNERO	PARTICIPACIÓN PÓLIZAS COMERCIALIZADAS	PARTICIPACIÓN SINIESTROS PAGADOS	PARTICIPACIÓN DE GASTOS MÉDICOS EN EL PAGO DE SINIESTROS	PARTICIPACIÓN DE GASTOS POR MUERTE EN EL PAGO DE SINIESTROS	PARTICIPACIÓN DE GASTOS DE INCAPACIDAD TOTAL PERMANENTE EN EL PAGO DE SINIESTROS
TRABAJADORA	5,5%	3,1%	100,0%	0,0%	0,0%
TRABAJADOR	94,5%	96,9%	80,4%	19,6%	0,0%
TOTAL GENERAL	100,0%	100,0%	81,0%	19,0%	0,0%

Fuente: Reportes Mensuales SOATC enviados por la Entidad Pública de Seguros.