

AUTORIDAD DE FISCALIZACIÓN Y CONTROL DE PENSIONES Y SEGUROS

BOLETÍN SOATC

AL SEGUNDO TRIMESTRE



**CONSTRUCTOR
SEGURO**

"SOAT-C" SEGURO OBLIGATORIO DE ACCIDENTES PARA
TRABAJADORAS Y TRABAJADORES DE LA CONSTRUCCIÓN

GESTIÓN
2022



CONTENIDO

	Página
1. INTRODUCCIÓN	3
1.1 CARACTERÍSTICAS DEL SOATC	3
1.2 BASE LEGAL DEL SOATC	3
1.3 PÓLIZAS SOATC COMERCIALIZADAS A NIVEL NACIONAL	5
2. CUADROS COMPARATIVOS SOATC	7
2.1 EVOLUCIÓN MENSUAL DE PÓLIZAS SOATC COMERCIALIZADAS	7
2.2 EVOLUCIÓN MENSUAL DE PRODUCCIÓN Y SINIESTROS SOATC	7
2.3 PRODUCCIÓN Y SINIESTROS SOATC	8
2.4 PRODUCCIÓN Y SINIESTROS SOATC POR GÉNERO	10
2.5 DESTINO DEL PAGO DE SINIESTROS	11
3. ASPECTOS NO MONETARIOS Y MONETARIOS SOATC	13
3.1 RESUMEN NO MONETARIO: POR GÉNERO	13
3.2 RESUMEN MONETARIO: POR GÉNERO	13
4. INFORMACIÓN SOATC POR DEPARTAMENTO	15
4.1 NÚMERO DE PÓLIZAS COMERCIALIZADAS: POR DEPARTAMENTO Y GÉNERO	15
4.2 NÚMERO DE SINIESTROS: POR DEPARTAMENTO Y GÉNERO	16
4.3 PRIMAS NETAS: POR DEPARTAMENTO Y GÉNERO	17
4.4 GASTOS MÉDICOS: POR DEPARTAMENTO Y GÉNERO	18
4.5 GASTOS POR MUERTE: POR DEPARTAMENTO Y GÉNERO	19
4.6 GASTOS INCAPACIDAD TOTAL PERMANENTE: POR DEPARTAMENTO Y GÉNERO	20
4.7 SINIESTROS PAGADOS: POR DEPARTAMENTO Y GÉNERO	21
4.8 PARTICIPACIÓN DE PÓLIZAS COMERCIALIZADAS: POR DEPARTAMENTO Y GÉNERO	22
5. INDICADORES DEL SOATC	24
5.1 POR DEPARTAMENTO	24
5.2 POR GÉNERO	24

INTRODUCCIÓN



**CONSTRUCTOR
SEGURO**

"SOAT-C" SEGURO OBLIGATORIO DE ACCIDENTES PARA
TRABAJADORAS Y TRABAJADORES DE LA CONSTRUCCIÓN

GESTIÓN
2022



AUTORIDAD DE FISCALIZACIÓN Y CONTROL DE PENSIONES Y SEGUROS
ESTADO PLURINACIONAL DE BOLIVIA

1. INTRODUCCIÓN

1.1. CARACTERÍSTICAS DEL SOATC

Filosofía: El SOATC cubre a toda trabajadora y trabajador del Ámbito de la Construcción que sufra un accidente al prestar, ejecutar o realizar un trabajo de manera directa en toda construcción de obras.

El SOATC es indisputable, de beneficio uniforme, irreversible y su acción es directa e inmediata contra la Aseguradora habilitada para la administración y comercialización del SOATC.

Personas obligadas a contratar el Seguro: Toda trabajadora o trabajador que preste, ejecute o realice un trabajo de manera directa en toda construcción de obras en el Estado Plurinacional Bolivia, tiene la obligación de comprar anualmente el seguro.

Vigencia: El SOATC tendrá un periodo de vigencia de doce meses, desde las cero horas del día siguiente de la fecha de contratación del SOATC.

Coberturas: El SOATC cuenta con las siguientes coberturas:

- Indemnización por Gastos Médicos.
- Indemnización por Muerte o Incapacidad Total Permanente.

Capital Asegurado: El capital asegurado para Gastos Médicos será hasta la suma de Bs. 7.000 por asegurado afectado por cada accidente. Adicionalmente en el caso de Incapacidad Total Permanente o muerte será de Bs. 70.000 por asegurado afectado.

Elementos Especiales: El SOATC cuenta con las siguientes características especiales, las cuales benefician a todos los afectados:

- Sin límite en el número de eventos (Accidentes).
- Las indemnizaciones son acumulables. Si liquidados los gastos médicos, el accidentado fallece o queda totalmente incapacitado a consecuencia del mismo accidente, la aseguradora pagará la indemnización por esta cobertura sin deducción alguna de gastos médicos.

1.2. BASE LEGAL DEL SOATC

El Seguro Obligatorio de Accidentes de la Trabajadora y el Trabajador en el Ámbito de la Construcción – SOATC, tiene la siguiente base legal vigente:

Leyes

- Ley de Seguros N° 1883 del 25/06/98 Artículo 36 Seguros Obligatorios.

- Ley N° 1155 de 12/03/19, crea el Seguro Obligatorio de Accidentes de la Trabajadora y el Trabajador en el Ámbito de la Construcción – SOATC.

Decretos Supremos

- Decreto Supremo N° 4058 de fecha 15/10/19, reglamenta la Ley N° 1155 de 12/03/19 del Seguro Obligatorio de Accidentes de la Trabajadora y el Trabajador en el Ámbito de la Construcción – SOATC.

Resoluciones Ministeriales

- Resolución Ministerial N° 0060 de 10/02/20, que establece el Nuevo Reglamento de Cobros por Atención en los Establecimientos de Salud para Pacientes del Seguro Obligatorio de Accidentes de la Trabajadora y el Trabajador en el Ámbito de la Construcción – SOATC.

Resoluciones Administrativas

- Resolución Administrativa de la Autoridad de Fiscalización y Control de Pensiones y Seguros APS/DJ/DS/N° 1820/2019 de 30/10/19, aprueba el Reglamento Operativo del Seguro Obligatorio de Accidentes de la Trabajadora y el Trabajador en el Ámbito de la Construcción – SOATC.
- Resolución Administrativa de la Autoridad de Fiscalización y Control de Pensiones y Seguros APS/DJ/DS/N° 020/2020 de 06/01/20, confirma en su integridad la Resolución Administrativa APS/DJ/DS/N° 1820/2019 de 30/10/19 que aprueba el Reglamento Operativo del Seguro Obligatorio de Accidentes de la Trabajadora y el Trabajador en el Ámbito de la Construcción – SOATC.
- Resolución Administrativa de la Autoridad de Fiscalización y Control de Pensiones y Seguros APS/DJ/N° 025/2020 de 07/01/20, que Aprueba el Texto Único y Uniforme de la Póliza de Seguro Obligatorio de Accidentes de la Trabajadora y el Trabajador en el Ámbito de la Construcción – SOATC.
- Resolución Administrativa de la Autoridad de Fiscalización y Control de Pensiones y Seguros APS/DJ/N° 045/2021 de 27/01/21, que cumple con la Resolución Ministerial Jerárquica y confirma parcialmente la Resolución Administrativa APS/DJ/DS/N° 1820/2019 modificando el Reglamento Operativo del Seguro Obligatorio de Accidentes de la Trabajadora y el Trabajador en el Ámbito de la Construcción – SOATC.
- Resolución Administrativa de la Autoridad de Fiscalización y Control de Pensiones y Seguros APS/DJ/DS/N° 310/2021 de 01/04/21, aprueba la Convocatoria para habilitar a una Entidad Pública de Seguros para la administración y comercialización del Seguro Obligatorio de Accidentes de la Trabajadora y el Trabajador en el Ámbito de la Construcción – SOATC.

- Resolución Administrativa de la Autoridad de Fiscalización y Control de Pensiones y Seguros APS/DJ/DS/N° 380/2021 de 22/04/21, habilita a Seguros y Reaseguros Personales Univida S.A. en su calidad de Entidad Pública de Seguros para la administración y comercialización del Seguro Obligatorio de Accidentes de la Trabajadora y el Trabajador en el Ámbito de la Construcción – SOATC, durante las gestiones 2021 hasta 2023.
- Resolución Administrativa de la Autoridad de Fiscalización y Control de Pensiones y Seguros APS/DJ/DS/N° 998/2021 de 21/09/21, incorpora el Ramo Seguro Obligatorio de Accidentes de la Trabajadora y el Trabajador en el Ámbito de la Construcción – SOATC, en el Plan Único de Cuentas y en el Manual de Contabilidad.

1.3. PÓLIZAS SOATC COMERCIALIZADAS A NIVEL NACIONAL

Mediante Resolución Administrativa de la Autoridad de Fiscalización y Control de Pensiones y Seguros APS/DJ/DS/N° 380/2021 de 22/04/2021, se habilitó a Seguros y Reaseguros Personales Univida S.A. en su condición de Entidad Pública de Seguros para la administración y comercialización del Seguro Obligatorio de Accidentes de la Trabajadora y el Trabajador en el Ámbito de la Construcción – SOATC, durante las gestiones 2021 hasta 2023.

A continuación, se presentan las Pólizas del SOATC comercializadas al Segundo Trimestre (enero a junio) de la gestión 2022:

PÓLIZAS SOATC COMERCIALIZADAS POR DEPARTAMENTO GESTIÓN 2022 (ENERO A JUNIO)

DEPARTAMENTO	PÓLIZAS SOATC COMERCIALIZADAS	PARTICIPACIÓN A NIVEL NACIONAL
LA PAZ	3.541	30,1%
COCHABAMBA	1.713	14,6%
SANTA CRUZ	4.075	34,7%
ORURO	179	1,5%
POTOSÍ	317	2,7%
CHUQUISACA	509	4,3%
TARIJA	513	4,4%
BENI	829	7,1%
PANDO	82	0,7%
TOTAL NACIONAL	11.758	100,0%

Fuente: Reportes Mensuales SOATC enviados por la Entidad Pública de Seguros.

Las pólizas del Seguro Obligatorio de Accidentes de la Trabajadora y el Trabajador en el Ámbito de la Construcción – SOATC comercializadas a nivel nacional al Segundo Trimestre (enero a junio) de la gestión 2022, alcanzaron a 11.758, donde el departamento que registró la mayor participación fue Santa Cruz con 34,7%, La Paz con 30,1% y Cochabamba 14,6%.

CUADROS COMPARATIVOS SOATC



**CONSTRUCTOR
SEGURO**

"SOAT-C" SEGURO OBLIGATORIO DE ACCIDENTES PARA
TRABAJADORAS Y TRABAJADORES DE LA CONSTRUCCIÓN

GESTIÓN
2022



2. CUADROS COMPARATIVOS SOATC

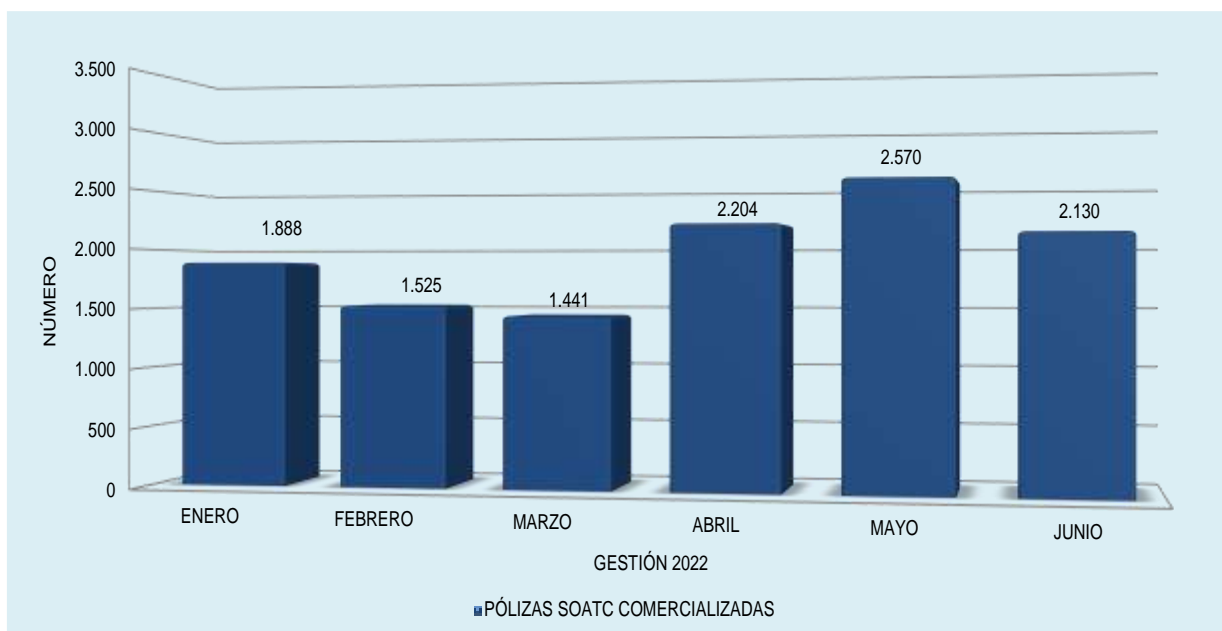
2.1. EVOLUCIÓN MENSUAL DE PÓLIZAS SOATC COMERCIALIZADAS

El Seguro Obligatorio de Accidentes de la Trabajadora y el Trabajador en el Ámbito de la Construcción – SOATC durante 2022 (enero a junio), registró un total de 11.758 pólizas comercializadas a nivel nacional, donde el valor más alto se registró durante el mes de mayo, que significó un 21,9% del total de ventas.

**PÓLIZAS SOATC COMERCIALIZADAS POR MES
GESTIÓN 2022 (ENERO A JUNIO)**

GESTIÓN	MES	ROSETAS COMERCIALIZADAS
2022	ENERO	1.888
	FEBRERO	1.525
	MARZO	1.441
	ABRIL	2.204
	MAYO	2.570
	JUNIO	2.130
	TOTAL	11.758

Fuente: Reportes Mensuales SOATC enviados por las Entidades Aseguradoras.



Fuente: Reportes Mensuales SOATC enviados por las Entidades Aseguradoras.

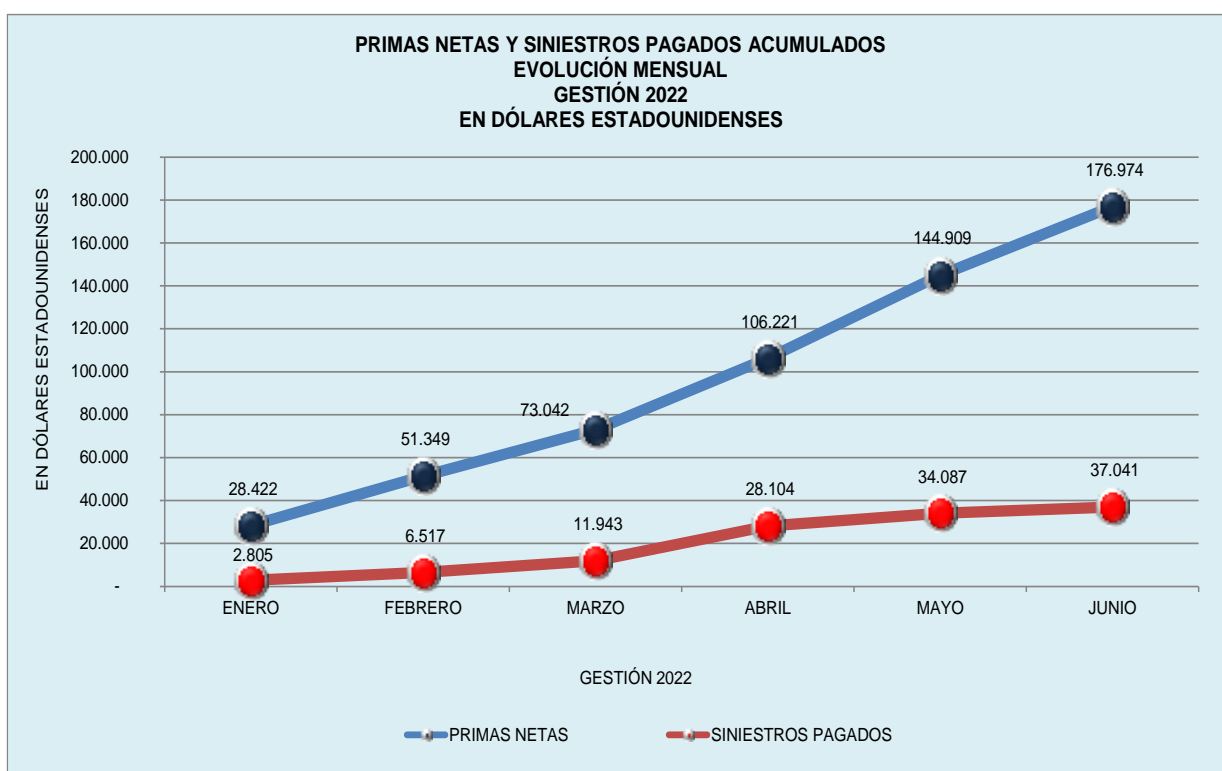
2.2. EVOLUCIÓN MENSUAL DE PRODUCCIÓN Y SINIESTROS SOATC

En la evolución mensual de las Primas Netas del Seguro Obligatorio de Accidentes de la Trabajadora y el Trabajador en el Ámbito de la Construcción – SOATC correspondiente a la gestión 2022 (enero a junio), el valor más alto se registró durante el mes de mayo (USD. 38.689), mientras que en el caso de los Siniestros Pagados, el máximo valor corresponde al mes de abril (USD. 16.161), como se observa a continuación:

**EVOLUCIÓN MENSUAL DE PRODUCCIÓN Y SINIESTROS SOATC
GESTIÓN 2022 (ENERO A JUNIO)
(EN DÓLARES ESTADOUNIDENSES)**

GESTIÓN	MES	PÓLIZAS COMERCIALIZADAS	PRIMAS NETAS (EN USD)	NÚMERO DE SINIESTROS	SINIESTROS PAGADOS (EN USD)
2022	ENERO	1.888	28.422	31	2.805
	FEBRERO	1.525	22.927	24	3.712
	MARZO	1.441	21.693	26	5.426
	ABRIL	2.204	33.179	18	16.161
	MAYO	2.570	38.689	28	5.983
	JUNIO	2.130	32.065	19	2.954
	TOTAL	11.758	176.974	146	37.041

Fuente: Reportes Mensuales SOATC enviados por la Entidad Pública de Seguros.



Fuente: Reportes Mensuales SOATC enviados por la Entidad Pública de Seguros.

2.3. PRODUCCIÓN Y SINIESTROS SOATC

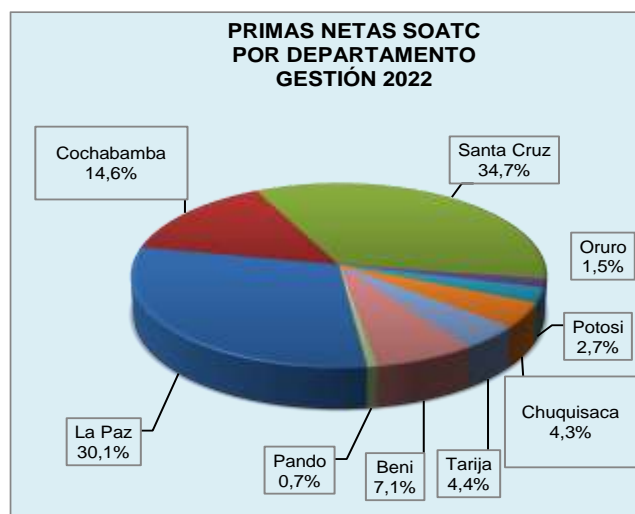
Durante la gestión 2022 (enero a junio), se comercializaron 11.758 Pólizas del Seguro Obligatorio de Accidentes de la Trabajadora y el Trabajador en el Ámbito de la Construcción – SOATC, lo que significó un valor de Primas Netas de USD. 176.974, de los cuales el 79,3% se concentraron en el eje troncal nacional (La Paz, Cochabamba y Santa Cruz).

Por otra parte, al Segundo Trimestre de la gestión 2022 se registraron 146 Siniestros SOATC a nivel nacional, cancelando la Entidad Pública de Seguros por concepto de Siniestros Pagados un monto de USD. 37.041, de los cuales la participación de los departamentos del eje troncal nacional alcanzó a 55,8%.

**PRODUCCIÓN SOATC
POR DEPARTAMENTO
GESTIÓN 2022 (ENERO A JUNIO)**

DEPTO.	PRIMAS NETAS (EN USD)	PARTICIPACIÓN DE PRIMAS NETAS	NÚMERO DE PÓLIZAS COMERCIALIZADAS	PARTICIPACIÓN PÓLIZAS COMERCIALIZADAS
LA PAZ	53.276	30,1%	3.541	30,1%
COCHABAMBA	25.787	14,6%	1.713	14,6%
SANTA CRUZ	61.345	34,7%	4.075	34,7%
ORURO	2.695	1,5%	179	1,5%
POTOSÍ	4.772	2,7%	317	2,7%
CHUQUISACA	7.662	4,3%	509	4,3%
TARIJA	7.723	4,4%	513	4,4%
BENI	12.480	7,1%	829	7,1%
PANDO	1.234	0,7%	82	0,7%
TOTAL GENERAL	176.974	100,0%	11.758	100,0%

Fuente: Reportes Mensuales SOATC enviados por la Entidad Pública de Seguros.

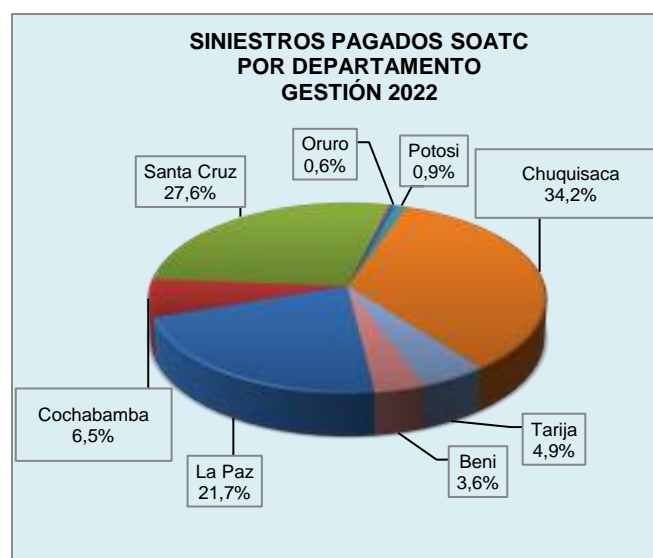


Fuente: Reportes Mensuales SOATC enviados por la Entidad Pública de Seguros.

**SINIESTROS SOATC
POR DEPARTAMENTO
GESTIÓN 2022 (ENERO A JUNIO)**

DEPTO.	SINIESTROS PAGADOS (EN USD)	PARTICIPACIÓN DE SINIESTROS PAGADOS	NÚMERO DE SINIESTROS	PARTICIPACIÓN EN NÚMERO DE SINIESTROS
LA PAZ	8.029	21,7%	52	35,6%
COCHABAMBA	2.400	6,5%	10	6,8%
SANTA CRUZ	10.234	27,6%	58	39,7%
ORURO	217	0,6%	3	2,1%
POTOSÍ	350	0,9%	1	0,7%
CHUQUISACA	12.653	34,2%	3	2,1%
TARIJA	1.814	4,9%	3	2,1%
BENI	1.345	3,6%	16	11,0%
PANDO	-	0,0%	-	0,0%
TOTAL GENERAL	37.041	100,0%	146	100,0%

Fuente: Reportes Mensuales SOATC enviados por la Entidad Pública de Seguros.



Fuente: Reportes Mensuales SOATC enviados por la Entidad Pública de Seguros.

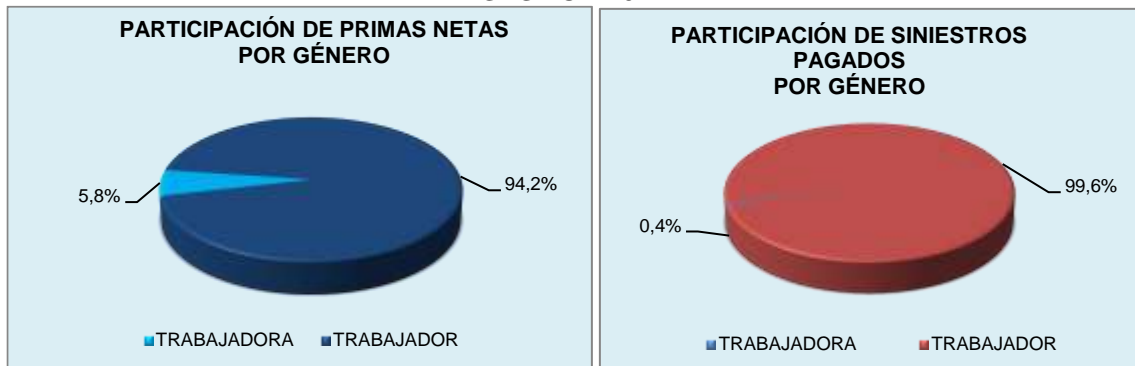
2.4. PRODUCCIÓN Y SINIESTROS SOATC POR GÉNERO

En la gestión 2022 (enero a junio), las trabajadoras concentraron el 5,8% (USD. 10.282) de las Primas Netas SOATC a nivel nacional, mientras que el 94,2% (USD. 166.692) restante correspondió a los trabajadores.

Por otro lado, los Siniestros Pagados SOATC durante el Segundo Trimestre de la gestión 2022 (enero a junio), reflejaron que el 99,6% (USD. 36.909)

correspondieron a pagos realizados a trabajadores y el restante 0,4% (USD. 132) a trabajadoras.

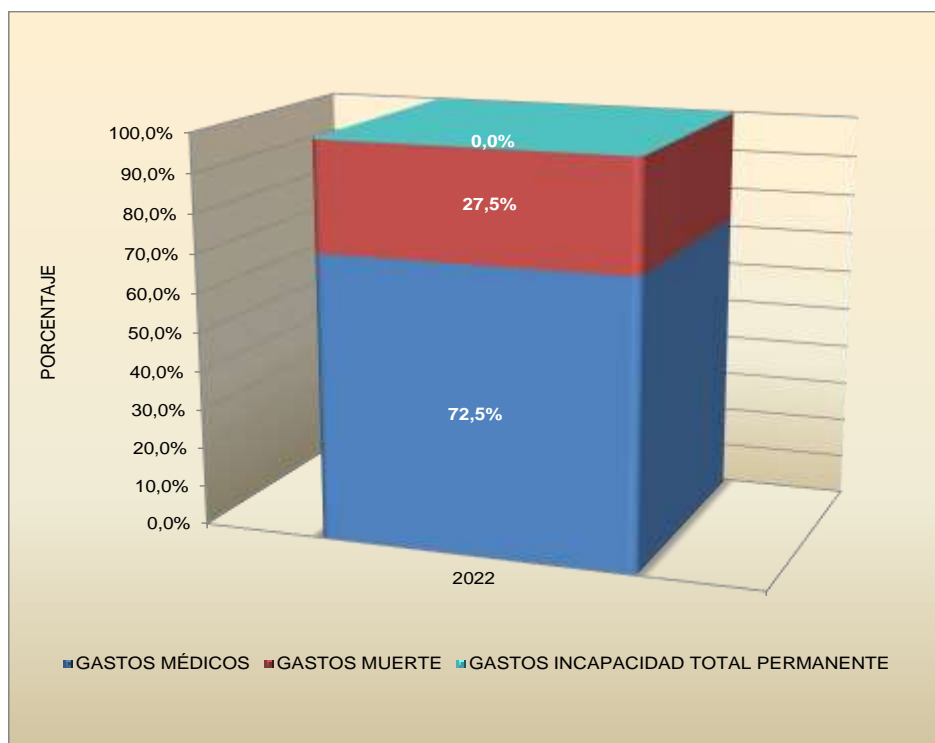
PRODUCCIÓN Y SINIESTROS SOATC POR GÉNERO GESTIÓN 2022



Fuente: Reportes Mensuales SOATC enviados por la Entidad Pública de Seguros.

2.5. DESTINO DEL PAGO DE SINIESTROS

Del total de Siniestros Pagados al Segundo Trimestre de la gestión 2022 (enero a junio), la Entidad Pública de Seguros habilitada para administrar y comercializar el SOATC, destinó el 72,5% a la cobertura de Gastos Médicos y 27,5% a Gastos por Muerte.



Fuente: Reportes Mensuales SOATC enviados por la Entidad Pública de Seguros.

ASPECTOS NO MONETARIOS Y MONETARIOS SOATC



**CONSTRUCTOR
SEGURO**

"SOAT-C" SEGURO OBLIGATORIO DE ACCIDENTES PARA
TRABAJADORAS Y TRABAJADORES DE LA CONSTRUCCIÓN

GESTIÓN
2022



3. ASPECTOS NO MONETARIOS Y MONETARIOS SOATC

3.1. RESUMEN NO MONETARIO: POR GÉNERO

**SEGURO OBLIGATORIO DE ACCIDENTES DE LA TRABAJADORA Y EL TRABAJADOR
EN EL ÁMBITO DE LA CONSTRUCCIÓN - SOATC
RESUMEN NO MONETARIO
POR GÉNERO
GESTIÓN 2022 (ENERO A JUNIO)**

REPORTE	GÉNERO	TOTAL GENERAL
NÚMERO DE PÓLIZAS	TRABAJADORA	683
	TRABAJADOR	11.075
TOTAL NÚMERO DE PÓLIZAS		11.758
NÚMERO DE PÓLIZAS SINIESTRADAS	TRABAJADORA	1
	TRABAJADOR	145
TOTAL NÚMERO DE PÓLIZAS SINIESTRADAS		146

Fuente: Reportes Mensuales SOATC enviados por la Entidad Pública de Seguros.

3.2. RESUMEN MONETARIO: POR GÉNERO

**SEGURO OBLIGATORIO DE ACCIDENTES DE LA TRABAJADORA Y EL TRABAJADOR
EN EL ÁMBITO DE LA CONSTRUCCIÓN - SOATC
RESUMEN MONETARIO
POR GÉNERO
GESTIÓN 2022 (ENERO A JUNIO)
(EN DÓLARES ESTADOUNIDENSES)**

REPORTE	GÉNERO	TOTAL GENERAL
PRIMAS NETAS	TRABAJADORA	10.282
	TRABAJADOR	166.692
TOTAL PRIMAS NETAS		176.974
SINIESTROS POR GASTOS MÉDICOS	TRABAJADORA	132
	TRABAJADOR	26.705
TOTAL SINIESTROS POR GASTOS MÉDICOS		26.837
SINIESTROS POR MUERTE	TRABAJADORA	-
	TRABAJADOR	10.204
TOTAL SINIESTROS POR MUERTE		10.204
SINIESTROS POR INCAPACIDAD TOTAL PERMANENTE	TRABAJADORA	-
	TRABAJADOR	-
TOTAL SINIESTROS POR INCAPACIDAD TOTAL PERMANENTE		-
SINIESTROS PAGADOS	TRABAJADORA	132
	TRABAJADOR	36.909
TOTAL SINIESTROS PAGADOS		37.041

Fuente: Reportes Mensuales SOATC enviados por la Entidad Pública de Seguros.

INFORMACIÓN SOATC POR DEPARTAMENTO



**CONSTRUCTOR
SEGURO**

"SOAT-C" SEGURO OBLIGATORIO DE ACCIDENTES PARA
TRABAJADORAS Y TRABAJADORES DE LA CONSTRUCCIÓN

GESTIÓN
2022



4. INFORMACIÓN SOATC POR DEPARTAMENTO

4.1. NÚMERO DE PÓLIZAS COMERCIALIZADAS: POR DEPARTAMENTO Y GÉNERO

**SEGURO OBLIGATORIO DE ACCIDENTES DE LA TRABAJADORA Y EL TRABAJADOR
EN EL ÁMBITO DE LA CONSTRUCCIÓN - SOATC
NÚMERO DE PÓLIZAS COMERCIALIZADAS: POR DEPARTAMENTO Y GÉNERO
GESTIÓN 2022 (ENERO A JUNIO)**

DEPARTAMENTO	GÉNERO	TOTAL GENERAL
LA PAZ	TRABAJADORA	252
	TRABAJADOR	3.289
TOTAL LA PAZ		3.541
COCHABAMBA	TRABAJADORA	126
	TRABAJADOR	1.587
TOTAL COCHABAMBA		1.713
SANTA CRUZ	TRABAJADORA	138
	TRABAJADOR	3.937
TOTAL SANTA CRUZ		4.075
ORURO	TRABAJADORA	20
	TRABAJADOR	159
TOTAL ORURO		179
POTOSÍ	TRABAJADORA	55
	TRABAJADOR	262
TOTAL POTOSÍ		317
CHUQUISACA	TRABAJADORA	41
	TRABAJADOR	468
TOTAL CHUQUISACA		509
TARIJA	TRABAJADORA	28
	TRABAJADOR	485
TOTAL TARIJA		513
BENI	TRABAJADORA	14
	TRABAJADOR	815
TOTAL BENI		829
PANDO	TRABAJADORA	9
	TRABAJADOR	73
TOTAL PANDO		82
TOTAL GENERAL		11.758

Fuente: Reportes Mensuales SOATC enviados por la Entidad Pública de Seguros.

4.2. NÚMERO DE SINIESTROS: POR DEPARTAMENTO Y GÉNERO

SEGURO OBLIGATORIO DE ACCIDENTES DE LA TRABAJADORA Y EL TRABAJADOR EN EL ÁMBITO DE LA CONSTRUCCIÓN - SOATC NÚMERO DE SINIESTROS: POR DEPARTAMENTO Y GÉNERO GESTIÓN 2022 (ENERO A JUNIO)

DEPARTAMENTO	GÉNERO	TOTAL GENERAL
LA PAZ	TRABAJADORA	1
	TRABAJADOR	51
TOTAL LA PAZ		52
COCHABAMBA	TRABAJADORA	-
	TRABAJADOR	10
TOTAL COCHABAMBA		10
SANTA CRUZ	TRABAJADORA	-
	TRABAJADOR	58
TOTAL SANTA CRUZ		58
ORURO	TRABAJADORA	-
	TRABAJADOR	3
TOTAL ORURO		3
POTOSÍ	TRABAJADORA	-
	TRABAJADOR	1
TOTAL POTOSÍ		1
CHUQUISACA	TRABAJADORA	-
	TRABAJADOR	3
TOTAL CHUQUISACA		3
TARIJA	TRABAJADORA	-
	TRABAJADOR	3
TOTAL TARIJA		3
BENI	TRABAJADORA	-
	TRABAJADOR	16
TOTAL BENI		16
PANDO	TRABAJADORA	-
	TRABAJADOR	-
TOTAL PANDO		-
TOTAL GENERAL		146

Fuente: Reportes Mensuales SOATC enviados por la Entidad Pública de Seguros.

4.3. PRIMAS NETAS: POR DEPARTAMENTO Y GÉNERO

**SEGURO OBLIGATORIO DE ACCIDENTES DE LA TRABAJADORA Y EL TRABAJADOR
EN EL ÁMBITO DE LA CONSTRUCCIÓN - SOATC
PRIMAS NETAS: POR DEPARTAMENTO Y GÉNERO
GESTIÓN 2022 (ENERO A JUNIO)
(EN DÓLARES ESTADOUNIDENSES)**

DEPARTAMENTO	GÉNERO	TOTAL GENERAL
LA PAZ	TRABAJADORA	3.794
	TRABAJADOR	49.482
TOTAL LA PAZ		53.276
COCHABAMBA	TRABAJADORA	1.897
	TRABAJADOR	23.891
TOTAL COCHABAMBA		25.787
SANTA CRUZ	TRABAJADORA	2.077
	TRABAJADOR	59.267
TOTAL SANTA CRUZ		61.345
ORURO	TRABAJADORA	301
	TRABAJADOR	2.394
TOTAL ORURO		2.695
POTOSÍ	TRABAJADORA	828
	TRABAJADOR	3.944
TOTAL POTOSÍ		4.772
CHUQUISACA	TRABAJADORA	617
	TRABAJADOR	7.045
TOTAL CHUQUISACA		7.662
TARIJA	TRABAJADORA	422
	TRABAJADOR	7.301
TOTAL TARIJA		7.723
BENI	TRABAJADORA	211
	TRABAJADOR	12.269
TOTAL BENI		12.480
PANDO	TRABAJADORA	135
	TRABAJADOR	1.099
TOTAL PANDO		1.234
TOTAL GENERAL		176.974

Fuente: Reportes Mensuales SOATC enviados por la Entidad Pública de Seguros.

4.4. GASTOS MÉDICOS: POR DEPARTAMENTO Y GÉNERO

**SEGURO OBLIGATORIO DE ACCIDENTES DE LA TRABAJADORA Y EL TRABAJADOR
EN EL ÁMBITO DE LA CONSTRUCCIÓN - SOATC
GASTOS MÉDICOS: POR DEPARTAMENTO Y GÉNERO
GESTIÓN 2022 (ENERO A JUNIO)
(EN DÓLARES ESTADOUNIDENSES)**

DEPARTAMENTO	GÉNERO	TOTAL GENERAL
LA PAZ	TRABAJADORA	132
	TRABAJADOR	7.897
TOTAL LA PAZ		8.029
COCHABAMBA	TRABAJADORA	-
	TRABAJADOR	2.400
TOTAL COCHABAMBA		2.400
SANTA CRUZ	TRABAJADORA	-
	TRABAJADOR	10.234
TOTAL SANTA CRUZ		10.234
ORURO	TRABAJADORA	-
	TRABAJADOR	217
TOTAL ORURO		217
POTOSÍ	TRABAJADORA	-
	TRABAJADOR	350
TOTAL POTOSÍ		350
CHUQUISACA	TRABAJADORA	-
	TRABAJADOR	2.449
TOTAL CHUQUISACA		2.449
TARIJA	TRABAJADORA	-
	TRABAJADOR	1.814
TOTAL TARIJA		1.814
BENI	TRABAJADORA	-
	TRABAJADOR	1.345
TOTAL BENI		1.345
PANDO	TRABAJADORA	-
	TRABAJADOR	-
TOTAL PANDO		-
TOTAL GENERAL		26.837

Fuente: Reportes Mensuales SOATC enviados por la Entidad Pública de Seguros.

4.5. GASTOS POR MUERTE: POR DEPARTAMENTO Y GÉNERO

**SEGURO OBLIGATORIO DE ACCIDENTES DE LA TRABAJADORA Y EL TRABAJADOR
EN EL ÁMBITO DE LA CONSTRUCCIÓN - SOATC
GASTOS POR MUERTE: POR DEPARTAMENTO Y GÉNERO
GESTIÓN 2022 (ENERO A JUNIO)
(EN DÓLARES ESTADOUNIDENSES)**

DEPARTAMENTO	GÉNERO	TOTAL GENERAL
LA PAZ	TRABAJADORA	-
	TRABAJADOR	-
TOTAL LA PAZ		-
COCHABAMBA	TRABAJADORA	-
	TRABAJADOR	-
TOTAL COCHABAMBA		-
SANTA CRUZ	TRABAJADORA	-
	TRABAJADOR	-
TOTAL SANTA CRUZ		-
ORURO	TRABAJADORA	-
	TRABAJADOR	-
TOTAL ORURO		-
POTOSÍ	TRABAJADORA	-
	TRABAJADOR	-
TOTAL POTOSÍ		-
CHUQUISACA	TRABAJADORA	-
	TRABAJADOR	10.204
TOTAL CHUQUISACA		10.204
TARIJA	TRABAJADORA	-
	TRABAJADOR	-
TOTAL TARIJA		-
BENI	TRABAJADORA	-
	TRABAJADOR	-
TOTAL BENI		-
PANDO	TRABAJADORA	-
	TRABAJADOR	-
TOTAL PANDO		-
TOTAL GENERAL		10.204

Fuente: Reportes Mensuales SOATC enviados por la Entidad Pública de Seguros.

4.6. GASTOS INCAPACIDAD TOTAL PERMANENTE: POR DEPARTAMENTO Y GÉNERO

**SEGURO OBLIGATORIO DE ACCIDENTES DE LA TRABAJADORA Y EL TRABAJADOR
EN EL ÁMBITO DE LA CONSTRUCCIÓN - SOATC
GASTOS INCAPACIDAD TOTAL PERMANENTE: POR DEPARTAMENTO Y GÉNERO
GESTIÓN 2022 (ENERO A JUNIO)
(EN DÓLARES ESTADOUNIDENSES)**

DEPARTAMENTO	GÉNERO	TOTAL GENERAL
LA PAZ	TRABAJADORA	-
	TRABAJADOR	-
TOTAL LA PAZ		-
COCHABAMBA	TRABAJADORA	-
	TRABAJADOR	-
TOTAL COCHABAMBA		-
SANTA CRUZ	TRABAJADORA	-
	TRABAJADOR	-
TOTAL SANTA CRUZ		-
ORURO	TRABAJADORA	-
	TRABAJADOR	-
TOTAL ORURO		-
POTOSÍ	TRABAJADORA	-
	TRABAJADOR	-
TOTAL POTOSÍ		-
CHUQUISACA	TRABAJADORA	-
	TRABAJADOR	-
TOTAL CHUQUISACA		-
TARIJA	TRABAJADORA	-
	TRABAJADOR	-
TOTAL TARIJA		-
BENI	TRABAJADORA	-
	TRABAJADOR	-
TOTAL BENI		-
PANDO	TRABAJADORA	-
	TRABAJADOR	-
TOTAL PANDO		-
TOTAL GENERAL		-

Fuente: Reportes Mensuales SOATC enviados por la Entidad Pública de Seguros.

4.7. SINIESTROS PAGADOS: POR DEPARTAMENTO Y GÉNERO

**SEGURO OBLIGATORIO DE ACCIDENTES DE LA TRABAJADORA Y EL TRABAJADOR
EN EL ÁMBITO DE LA CONSTRUCCIÓN - SOATC
SINIESTROS PAGADOS: POR DEPARTAMENTO Y GÉNERO
GESTIÓN 2022 (ENERO A JUNIO)
(EN DÓLARES ESTADOUNIDENSES)**

DEPARTAMENTO	GÉNERO	TOTAL GENERAL
LA PAZ	TRABAJADORA	132
	TRABAJADOR	7.897
TOTAL LA PAZ		8.029
COCHABAMBA	TRABAJADORA	-
	TRABAJADOR	2.400
TOTAL COCHABAMBA		2.400
SANTA CRUZ	TRABAJADORA	-
	TRABAJADOR	10.234
TOTAL SANTA CRUZ		10.234
ORURO	TRABAJADORA	-
	TRABAJADOR	217
TOTAL ORURO		217
POTOSÍ	TRABAJADORA	-
	TRABAJADOR	350
TOTAL POTOSÍ		350
CHUQUISACA	TRABAJADORA	-
	TRABAJADOR	12.653
TOTAL CHUQUISACA		12.653
TARIJA	TRABAJADORA	-
	TRABAJADOR	1.814
TOTAL TARIJA		1.814
BENI	TRABAJADORA	-
	TRABAJADOR	1.345
TOTAL BENI		1.345
PANDO	TRABAJADORA	-
	TRABAJADOR	-
TOTAL PANDO		-
TOTAL GENERAL		37.041

Fuente: Reportes Mensuales SOATC enviados por la Entidad Pública de Seguros.

4.8. PARTICIPACIÓN DE PÓLIZAS COMERCIALIZADAS: POR DEPARTAMENTO Y GÉNERO

**SEGURO OBLIGATORIO DE ACCIDENTES DE LA TRABAJADORA Y EL TRABAJADOR
EN EL ÁMBITO DE LA CONSTRUCCIÓN - SOATC
PARTICIPACIÓN DE PÓLIZAS COMERCIALIZADAS: POR DEPARTAMENTO Y GÉNERO
GESTIÓN 2022 (ENERO A JUNIO)
EN PORCENTAJE**

DEPARTAMENTO	GÉNERO	TOTAL GENERAL
LA PAZ	TRABAJADORA	7%
	TRABAJADOR	93%
TOTAL LA PAZ		100%
COCHABAMBA	TRABAJADORA	7%
	TRABAJADOR	93%
TOTAL COCHABAMBA		100%
SANTA CRUZ	TRABAJADORA	3%
	TRABAJADOR	97%
TOTAL SANTA CRUZ		100%
ORURO	TRABAJADORA	11%
	TRABAJADOR	89%
TOTAL ORURO		100%
POTOSÍ	TRABAJADORA	17%
	TRABAJADOR	83%
TOTAL POTOSÍ		100%
CHUQUISACA	TRABAJADORA	8%
	TRABAJADOR	92%
TOTAL CHUQUISACA		100%
TARIJA	TRABAJADORA	5%
	TRABAJADOR	95%
TOTAL TARIJA		100%
BENI	TRABAJADORA	2%
	TRABAJADOR	98%
TOTAL BENI		100%
PANDO	TRABAJADORA	11%
	TRABAJADOR	89%
TOTAL PANDO		100%

Fuente: Reportes Mensuales SOATC enviados por la Entidad Pública de Seguros.

INDICADORES DEL SOATC



**CONSTRUCTOR
SEGURO**

"SOAT-C" SEGURO OBLIGATORIO DE ACCIDENTES PARA
TRABAJADORAS Y TRABAJADORES DE LA CONSTRUCCIÓN

GESTIÓN
2022



5. INDICADORES DEL SOATC

5.1. POR DEPARTAMENTO

**SEGURO OBLIGATORIO DE ACCIDENTES DE LA TRABAJADORA Y EL TRABAJADOR
EN EL ÁMBITO DE LA CONSTRUCCIÓN - SOATC
POR DEPARTAMENTO
GESTIÓN 2022 (ENERO A JUNIO)**

DEPARTAMENTO	PARTICIPACIÓN PÓLIZAS COMERCIALIZADAS	PARTICIPACIÓN SINIESTROS PAGADOS	PARTICIPACIÓN DE GASTOS MÉDICOS EN EL PAGO DE SINIESTROS	PARTICIPACIÓN DE GASTOS POR MUERTE EN EL PAGO DE SINIESTROS	PARTICIPACIÓN DE GASTOS DE INCAPACIDAD TOTAL PERMANENTE EN EL PAGO DE SINIESTROS
LA PAZ	30,1%	21,7%	100,0%	0,0%	0,0%
COCHABAMBA	14,6%	6,5%	100,0%	0,0%	0,0%
SANTA CRUZ	34,7%	27,6%	100,0%	0,0%	0,0%
ORURO	1,5%	0,6%	100,0%	0,0%	0,0%
POTOSÍ	2,7%	0,9%	100,0%	0,0%	0,0%
CHUQUISACA	4,3%	34,2%	19,4%	80,6%	0,0%
TARIJA	4,4%	4,9%	100,0%	0,0%	0,0%
BENI	7,1%	3,6%	100,0%	0,0%	0,0%
PANDO	0,7%	0,0%	-	-	-
TOTAL NACIONAL	100,0%	100,0%	72,5%	27,5%	0,0%

Fuente: Reportes Mensuales SOATC enviados por la Entidad Pública de Seguros.

5.2. POR GÉNERO

**SEGURO OBLIGATORIO DE ACCIDENTES DE LA TRABAJADORA Y EL TRABAJADOR
EN EL ÁMBITO DE LA CONSTRUCCIÓN - SOATC
POR GÉNERO
GESTIÓN 2022 (ENERO A JUNIO)**

GÉNERO	PARTICIPACIÓN PÓLIZAS COMERCIALIZADAS	PARTICIPACIÓN SINIESTROS PAGADOS	PARTICIPACIÓN DE GASTOS MÉDICOS EN EL PAGO DE SINIESTROS	PARTICIPACIÓN DE GASTOS POR MUERTE EN EL PAGO DE SINIESTROS	PARTICIPACIÓN DE GASTOS DE INCAPACIDAD TOTAL PERMANENTE EN EL PAGO DE SINIESTROS
TRABAJADORA	5,8%	0,4%	100,0%	0,0%	0,0%
TRABAJADOR	94,2%	99,6%	72,4%	27,6%	0,0%
TOTAL GENERAL	100,0%	100,0%	72,5%	27,5%	0,0%

Fuente: Reportes Mensuales SOATC enviados por la Entidad Pública de Seguros.