

AUTORIDAD DE FISCALIZACIÓN Y CONTROL DE PENSIONES Y SEGUROS

# BOLETÍN SOATC

Al Primer Trimestre



**CONSTRUCTOR  
SEGURO**

"SOAT-C" SEGURO OBLIGATORIO DE ACCIDENTES PARA  
TRABAJADORAS Y TRABAJADORES DE LA CONSTRUCCIÓN

GESTIÓN  
2022



# CONTENIDO

	Página
<b>1. INTRODUCCIÓN</b>	<b>3</b>
1.1 CARACTERÍSTICAS DEL SOATC	3
1.2 BASE LEGAL DEL SOATC	3
1.3 PÓLIZAS SOATC COMERCIALIZADAS A NIVEL NACIONAL	5
<b>2. CUADROS COMPARATIVOS SOATC</b>	<b>7</b>
2.1 EVOLUCIÓN MENSUAL DE PÓLIZAS SOATC COMERCIALIZADAS	7
2.2 EVOLUCIÓN MENSUAL DE PRODUCCIÓN Y SINIESTROS SOATC	7
2.3 PRODUCCIÓN Y SINIESTROS SOATC	8
2.4 PRODUCCIÓN Y SINIESTROS SOATC POR GÉNERO	10
2.5 DESTINO DEL PAGO DE SINIESTROS	10
<b>3. ASPECTOS NO MONETARIOS Y MONETARIOS SOATC</b>	<b>13</b>
3.1 RESUMEN NO MONETARIO: POR GÉNERO	13
3.2 RESUMEN MONETARIO: POR GÉNERO	13
<b>4. INFORMACIÓN SOATC POR DEPARTAMENTO</b>	<b>15</b>
4.1 NÚMERO DE PÓLIZAS COMERCIALIZADAS: POR DEPARTAMENTO Y GÉNERO	15
4.2 NÚMERO DE SINIESTROS: POR DEPARTAMENTO Y GÉNERO	16
4.3 PRIMAS NETAS: POR DEPARTAMENTO Y GÉNERO	17
4.4 GASTOS MÉDICOS: POR DEPARTAMENTO Y GÉNERO	18
4.5 GASTOS POR MUERTE: POR DEPARTAMENTO Y GÉNERO	19
4.6 GASTOS INCAPACIDAD TOTAL PERMANENTE: POR DEPARTAMENTO Y GÉNERO	20
4.7 SINIESTROS PAGADOS: POR DEPARTAMENTO Y GÉNERO	21
4.8 PARTICIPACIÓN DE PÓLIZAS COMERCIALIZADAS: POR DEPARTAMENTO Y GÉNERO	22
<b>5. INDICADORES DEL SOATC</b>	<b>24</b>
5.1 POR DEPARTAMENTO	24
5.2 POR GÉNERO	24

# INTRODUCCIÓN



**CONSTRUCTOR  
SEGURO**

"SOAT-C" SEGURO OBLIGATORIO DE ACCIDENTES PARA  
TRABAJADORAS Y TRABAJADORES DE LA CONSTRUCCIÓN

GESTIÓN  
2022

## 1. INTRODUCCIÓN

### 1.1. CARACTERÍSTICAS DEL SOATC

**Filosofía:** El SOATC cubre a toda trabajadora y trabajador del Ámbito de la Construcción que sufra un accidente al prestar, ejecutar o realizar un trabajo de manera directa en toda construcción de obras.

El SOATC es indisputable, de beneficio uniforme, irreversible y su acción es directa e inmediata contra la Aseguradora habilitada para la administración y comercialización del SOATC.

**Personas obligadas a contratar el Seguro:** Toda trabajadora o trabajador que preste, ejecute o realice un trabajo de manera directa en toda construcción de obras en el Estado Plurinacional Bolivia, tiene la obligación de comprar anualmente el seguro.

**Vigencia:** El SOATC tendrá un periodo de vigencia de doce meses, desde las cero horas del día siguiente de la fecha de contratación del SOATC.

**Coberturas:** El SOATC cuenta con las siguientes coberturas:

- Indemnización por Gastos Médicos.
- Indemnización por Muerte o Incapacidad Total Permanente.

**Capital Asegurado:** El capital asegurado para Gastos Médicos será hasta la suma de Bs7.000 por asegurado afectado por cada accidente. Adicionalmente en el caso de Incapacidad Total Permanente o muerte será de Bs70.000 por asegurado afectado.

**Elementos Especiales:** El SOATC cuenta con las siguientes características especiales, las cuales benefician a todos los afectados:

- Sin límite en el número de eventos (Accidentes).
- Las indemnizaciones son acumulables. Si liquidados los gastos médicos, el accidentado fallece o queda totalmente incapacitado a consecuencia del mismo accidente, la aseguradora pagará la indemnización por esta cobertura sin deducción alguna de gastos médicos.

### 1.2. BASE LEGAL DEL SOATC

El Seguro Obligatorio de Accidentes de la Trabajadora y el Trabajador en el Ámbito de la Construcción – SOATC, tiene la siguiente base legal vigente:

#### Leyes

- Ley de Seguros N° 1883 del 25/06/98 Art. 36 Seguros Obligatorios.
- Ley N° 1155 de 12/03/19, crea el Seguro Obligatorio de Accidentes de la Trabajadora y el Trabajador en el Ámbito de la Construcción – SOATC.

#### Decretos Supremos

- Decreto Supremo N° 4058 de fecha 15/10/19, reglamenta la Ley N° 1155 de 12/03/19 del Seguro Obligatorio de Accidentes de la Trabajadora y el Trabajador en el Ámbito de la Construcción – SOATC.

## **Resoluciones Ministeriales**

- Resolución Ministerial N° 0060 de 10/02/20, que establece el Nuevo Reglamento de Cobros por Atención en los Establecimientos de Salud para Pacientes del Seguro Obligatorio de Accidentes de la Trabajadora y el Trabajador en el Ámbito de la Construcción – SOATC.

## **Resoluciones Administrativas**

- Resolución Administrativa de la Autoridad de Fiscalización y Control de Pensiones y Seguros APS/DJ/DS/N° 1820/2019 de 30/10/19, aprueba el Reglamento Operativo del Seguro Obligatorio de Accidentes de la Trabajadora y el Trabajador en el Ámbito de la Construcción – SOATC.
- Resolución Administrativa de la Autoridad de Fiscalización y Control de Pensiones y Seguros APS/DJ/DS/N° 020/2020 de 06/01/20, confirma en su integridad la Resolución Administrativa APS/DJ/DS/N° 1820/2019 de 30/10/19 que aprueba el Reglamento Operativo del Seguro Obligatorio de Accidentes de la Trabajadora y el Trabajador en el Ámbito de la Construcción – SOATC.
- Resolución Administrativa de la Autoridad de Fiscalización y Control de Pensiones y Seguros APS/DJ/N° 025/2020 de 07/01/20, que Aprueba el Texto Único y Uniforme de la Póliza de Seguro Obligatorio de Accidentes de la Trabajadora y el Trabajador en el Ámbito de la Construcción – SOATC.
- Resolución Administrativa de la Autoridad de Fiscalización y Control de Pensiones y Seguros APS/DJ/N° 045/2021 de 27/01/21, que cumple con la Resolución Ministerial Jerárquica y confirma parcialmente la Resolución Administrativa APS/DJ/DS/N° 1820/2019 modificando el Reglamento Operativo del Seguro Obligatorio de Accidentes de la Trabajadora y el Trabajador en el Ámbito de la Construcción – SOATC.
- Resolución Administrativa de la Autoridad de Fiscalización y Control de Pensiones y Seguros APS/DJ/DS/N° 310/2021 de 01/04/21, aprueba la Convocatoria para habilitar a una Entidad Pública de Seguros para la administración y comercialización del Seguro Obligatorio de Accidentes de la Trabajadora y el Trabajador en el Ámbito de la Construcción – SOATC.
- Resolución Administrativa de la Autoridad de Fiscalización y Control de Pensiones y Seguros APS/DJ/DS/N° 380/2021 de 22/04/21, habilita a Seguros y Reaseguros Personales Univida S.A. en su calidad de Entidad Pública de Seguros para la administración y comercialización del Seguro Obligatorio de Accidentes de la Trabajadora y el Trabajador en el Ámbito de la Construcción – SOATC, durante las gestiones 2021 hasta 2023.
- Resolución Administrativa de la Autoridad de Fiscalización y Control de Pensiones y Seguros APS/DJ/DS/N° 998/2021 de 21/09/21, incorpora el Ramo Seguro Obligatorio de Accidentes de la Trabajadora y el Trabajador en el Ámbito de la Construcción – SOATC, en el Plan Único de Cuentas y en el Manual de Contabilidad.

### 1.3. PÓLIZAS SOATC COMERCIALIZADAS A NIVEL NACIONAL

Mediante Resolución Administrativa de la Autoridad de Fiscalización y Control de Pensiones y Seguros APS/DJ/DS/N° 380/2021 de 22/04/21, se habilitó a Seguros y Reaseguros Personales Univida S.A. en su condición de Entidad Pública de Seguros para la administración y comercialización del Seguro Obligatorio de Accidentes de la Trabajadora y el Trabajador en el Ámbito de la Construcción – SOATC, durante las gestiones 2021 hasta 2023.

A continuación, se presentan las Pólizas del SOATC comercializadas al Primer Trimestre de la gestión 2022:

#### **PÓLIZAS SOATC COMERCIALIZADAS POR DEPARTAMENTO GESTIÓN 2022 (ENERO A MARZO)**

DEPARTAMENTO	PÓLIZAS SOATC COMERCIALIZADAS	PARTICIPACIÓN A NIVEL NACIONAL
LA PAZ	1.330	27,4%
COCHABAMBA	515	10,6%
SANTA CRUZ	1.892	39,0%
ORURO	34	0,7%
POTOSÍ	142	2,9%
CHUQUISACA	280	5,8%
TARIJA	257	5,3%
BENI	392	8,1%
PANDO	12	0,2%
TOTAL NACIONAL	4.854	100,0%

Fuente: Reportes Mensuales SOATC enviados por la Entidad Pública de Seguros.

Las pólizas del Seguro Obligatorio de Accidentes de la Trabajadora y el Trabajador en el Ámbito de la Construcción – SOATC comercializadas a nivel nacional al Primer Trimestre (enero a marzo) de la gestión 2022, alcanzaron a 4.854, donde el departamento que registró la mayor participación fue Santa Cruz con 39,0%, La Paz con 27,4% y Cochabamba 10,6%.

# CUADROS COMPARATIVOS SOATC



**CONSTRUCTOR  
SEGURO**

"SOAT-C" SEGURO OBLIGATORIO DE ACCIDENTES PARA  
TRABAJADORAS Y TRABAJADORES DE LA CONSTRUCCIÓN

GESTIÓN  
2022



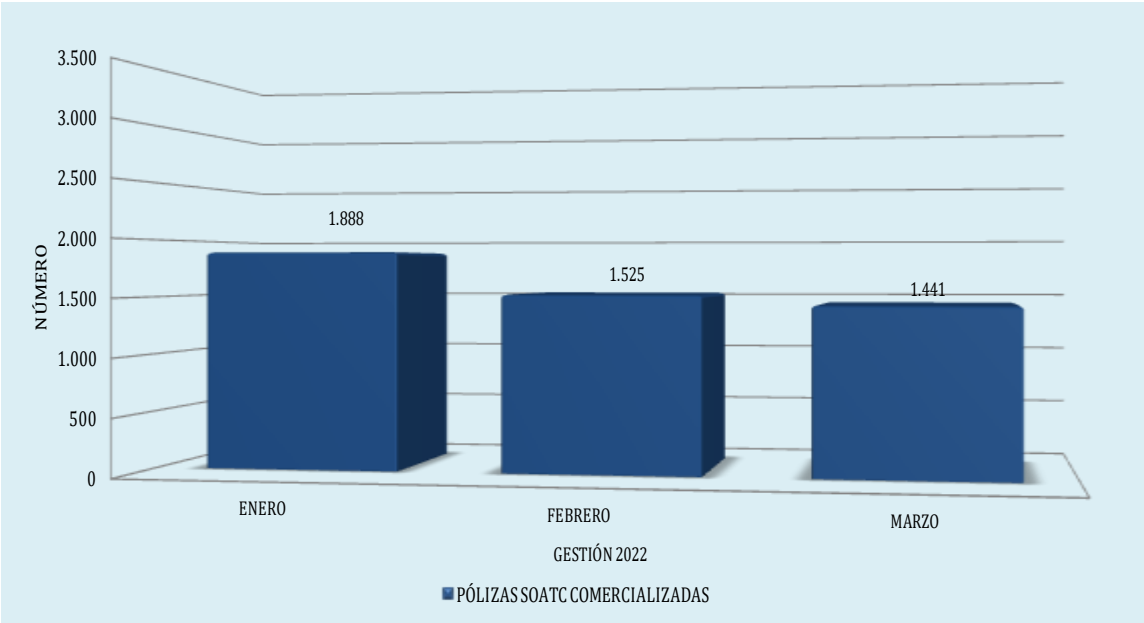
2. CUADROS COMPARATIVOS SOATC

2.1. EVOLUCIÓN MENSUAL DE PÓLIZAS SOATC COMERCIALIZADAS

El Seguro Obligatorio de Accidentes de la Trabajadora y el Trabajador en el Ámbito de la Construcción – SOATC durante 2022 (enero a marzo), registró un total de 4.854 pólizas comercializadas a nivel nacional, donde el valor más alto se registró durante el mes de enero, que significó un 38,9% del total de ventas.

PÓLIZAS SOATC COMERCIALIZADAS POR MES GESTIÓN 2022 (ENERO A MARZO)		
GESTIÓN	MES	ROSETAS COMERCIALIZADAS
2021	ENERO	1.888
	FEBRERO	1.525
	MARZO	1.441
	TOTAL	4.854

Fuente: Reportes Mensuales SOATC enviados por las Entidades Aseguradoras.



Fuente: Reportes Mensuales SOATC enviados por las Entidades Aseguradoras.

2.2. EVOLUCIÓN MENSUAL DE PRODUCCIÓN Y SINIESTROS SOATC

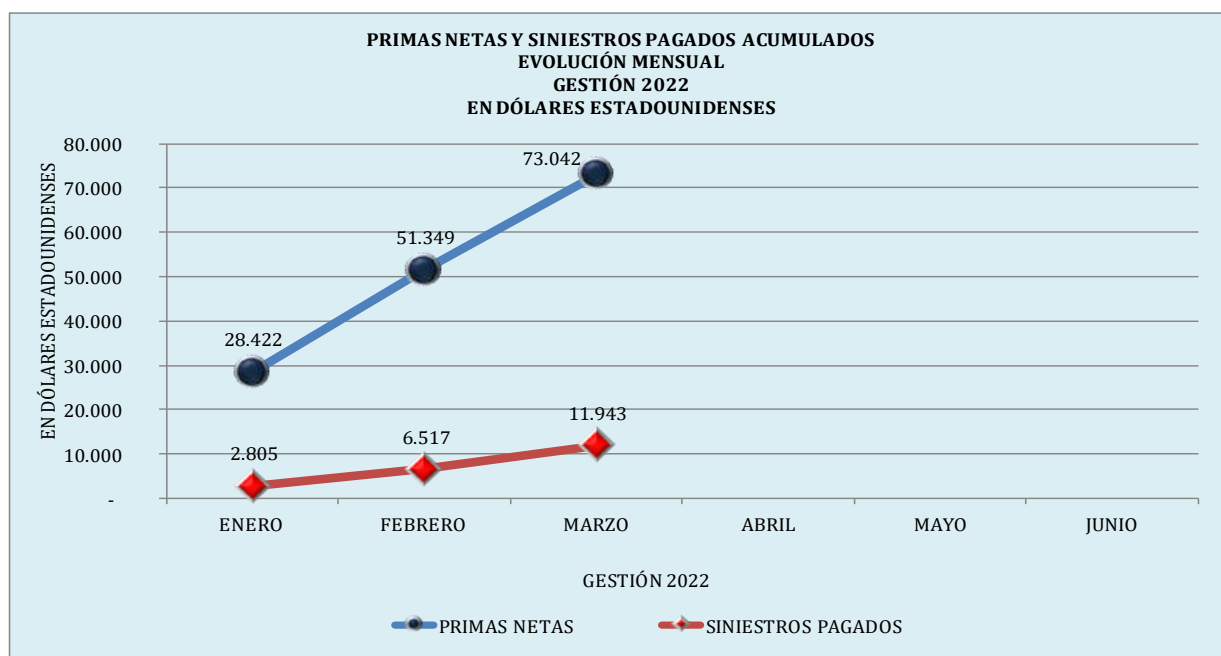
En la evolución mensual de las Primas Netas del Seguro Obligatorio de Accidentes de la Trabajadora y el Trabajador en el Ámbito de la Construcción – SOATC correspondiente a la gestión 2022 (enero a marzo), el valor más alto se registró durante el mes de enero (US\$28.422), mientras que en el caso de los Siniestros Pagados, el máximo valor corresponde al mes de marzo (US\$5.426), como se observa a continuación:



**EVOLUCIÓN MENSUAL DE PRODUCCIÓN Y SINIESTROS SOATC  
GESTIÓN 2022 (ENERO A MARZO)  
(EN DÓLARES ESTADOUNIDENSES)**

GESTIÓN	MES	PÓLIZAS COMERCIALIZADAS	PRIMAS NETAS (EN US\$)	NÚMERO DE SINIESTROS	SINIESTROS PAGADOS (EN US\$)
2022	ENERO	1.888	28.422	31	2.805
	FEBRERO	1.525	22.927	24	3.712
	MARZO	1.441	21.693	26	5.426
	TOTAL	4.854	73.042	81	11.943

Fuente: Reportes Mensuales SOATC enviados por la Entidad Pública de Seguros.



Fuente: Reportes Mensuales SOATC enviados por la Entidad Pública de Seguros.

### 2.3. PRODUCCIÓN Y SINIESTROS SOATC

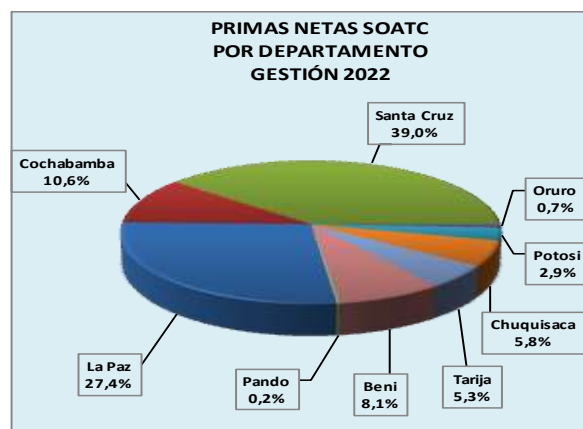
Durante la gestión 2022 (enero a marzo), se comercializaron 4.854 Pólizas del Seguro Obligatorio de Accidentes de la Trabajadora y el Trabajador en el Ámbito de la Construcción – SOATC, lo que significó un valor de Primas Netas de US\$73.042, de los cuales el 77,0% se concentraron en el eje troncal nacional (La Paz, Cochabamba y Santa Cruz).

Por otra parte, en la gestión 2022 se registraron 81 Siniestros SOATC a nivel nacional, cancelando la Entidad Pública de Seguros por concepto de Siniestros Pagados un monto de US\$11.943, de los cuales la participación de los departamentos del eje troncal nacional alcanzó a 68,0%.

**PRODUCCIÓN Y SINIESTROS SOATC  
POR DEPARTAMENTO  
GESTIÓN 2022 (ENERO A MARZO)**

DEPTO.	PRIMAS NETAS (EN US\$)	PARTICIPACIÓN DE PRIMAS NETAS	NÚMERO DE PÓLIZAS COMERCIALIZADAS	PARTICIPACIÓN PÓLIZAS COMERCIALIZADAS
LA PAZ	19.992	27,4%	1.330	27,4%
COCHABAMBA	7.753	10,6%	515	10,6%
SANTA CRUZ	28.482	39,0%	1.892	39,0%
ORURO	512	0,7%	34	0,7%
POTOSÍ	2.138	2,9%	142	2,9%
CHUQUISACA	4.215	5,8%	280	5,8%
TARIJA	3.869	5,3%	257	5,3%
BENI	5.901	8,1%	392	8,1%
PANDO	181	0,2%	12	0,2%
<b>TOTAL GENERAL</b>	<b>73.042</b>	<b>100,0%</b>	<b>4.854</b>	<b>100,0%</b>

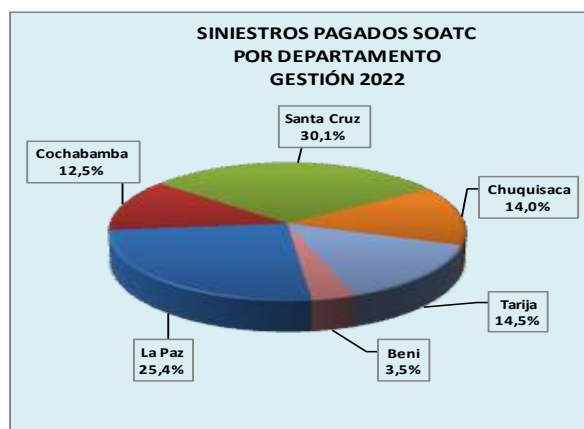
Fuente: Reportes Mensuales SOATC enviados por la Entidad Pública de Seguros.



Fuente: Reportes Mensuales SOATC enviados por la Entidad Pública de Seguros.

DEPTO.	SINIESTROS PAGADOS (EN US\$)	PARTICIPACIÓN DE SINIESTROS PAGADOS	NÚMERO DE SINIESTROS	PARTICIPACIÓN EN NÚMERO DE SINIESTROS
LA PAZ	3.034	25,4%	33	40,7%
COCHABAMBA	1.489	12,5%	5	6,2%
SANTA CRUZ	3.594	30,1%	29	35,8%
ORURO	-	0,0%	2	2,5%
POTOSÍ	-	0,0%	-	0,0%
CHUQUISACA	1.674	14,0%	3	3,7%
TARIJA	1.731	14,5%	2	2,5%
BENI	420	3,5%	7	8,6%
PANDO	-	0,0%	-	0,0%
<b>TOTAL GENERAL</b>	<b>11.943</b>	<b>100,0%</b>	<b>81</b>	<b>100,0%</b>

Fuente: Reportes Mensuales SOATC enviados por la Entidad Pública de Seguros.



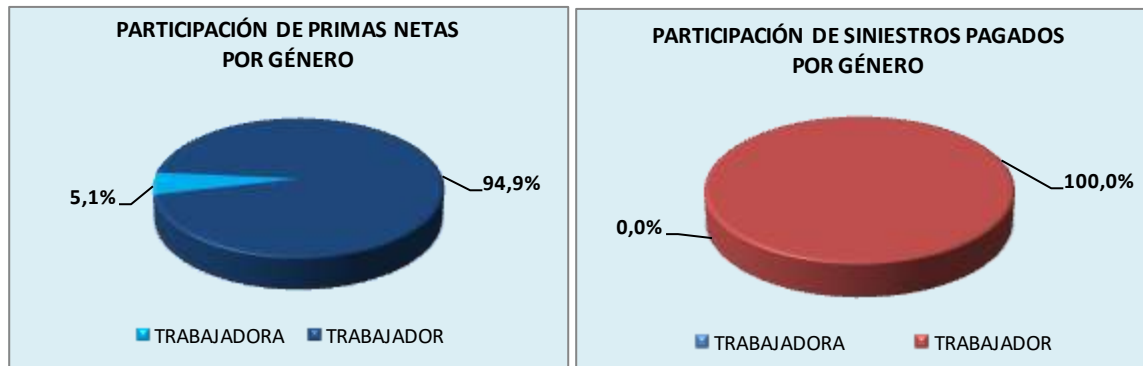
Fuente: Reportes Mensuales SOATC enviados por la Entidad Pública de Seguros.

## 2.4. PRODUCCIÓN Y SINIESTROS SOATC POR GÉNERO

En la gestión 2022, las trabajadoras concentraron el 5,1% (US\$3.733) de las Primas Netas SOATC a nivel nacional, mientras que el 94,9% (US\$69.308) restante correspondió a los trabajadores.

Por otro lado, los Siniestros Pagados SOATC durante el Primer Trimestre de la gestión 2022 (enero a marzo), reflejaron que el 100% (US\$11.943) correspondieron a pagos realizados a trabajadores.

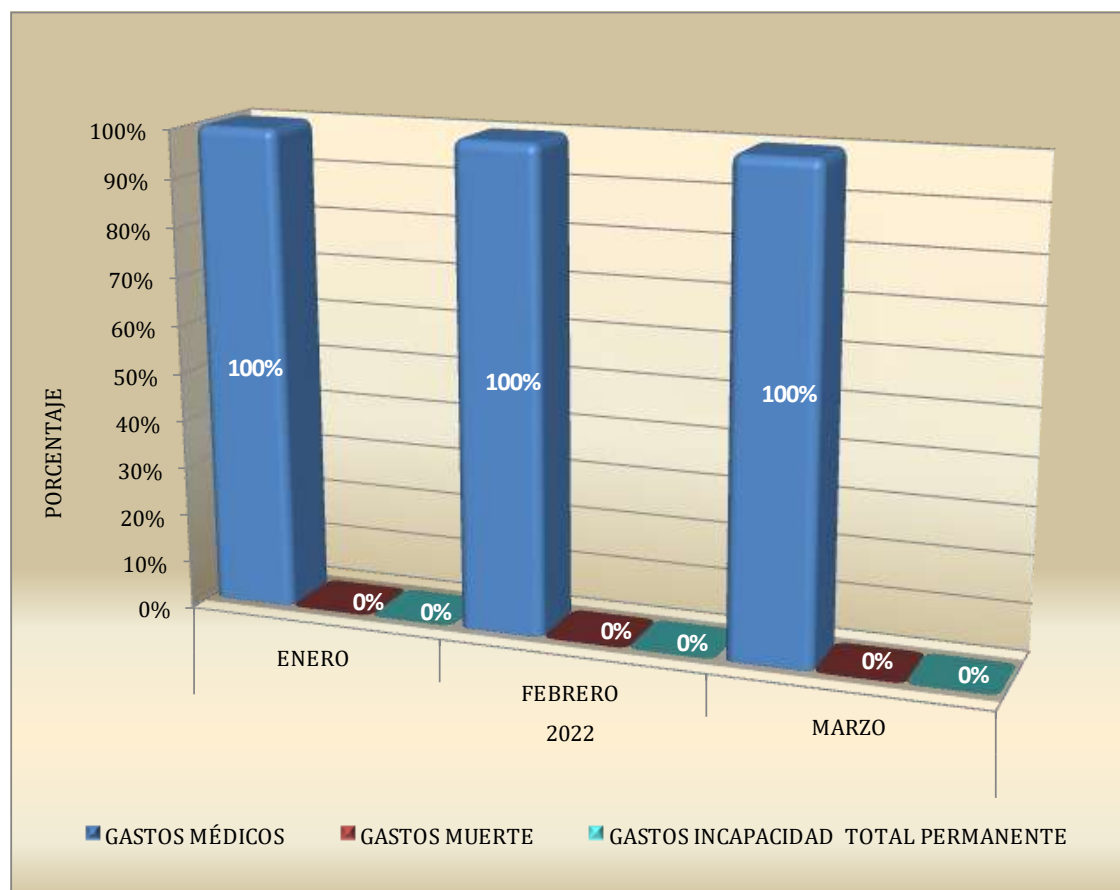
### PRODUCCIÓN Y SINIESTROS SOATC POR GÉNERO GESTIÓN 2022



Fuente: Reportes Mensuales SOATC enviados por la Entidad Pública de Seguros.

## 2.5. DESTINO DEL PAGO DE SINIESTROS

Del total de Siniestros Pagados al Primer Trimestre de la gestión 2022 (enero a marzo), la Entidad Pública de Seguros habilitada para administrar y comercializar el SOATC, destinó el 100% a la cobertura de Gastos Médicos, sin registrar pagos por las coberturas de Gastos por Muerte y Gastos por Incapacidad Total Permanente.



Fuente: Reportes Mensuales SOATC enviados por la Entidad Pública de Seguros.

AUTORIDAD DE FISCALIZACIÓN Y CONTROL DE PENSIONES Y SEGUROS

# ASPECTOS NO MONETARIOS Y MONETARIOS SOATC



**CONSTRUCTOR  
SEGURO**

"SOAT-C" SEGURO OBLIGATORIO DE ACCIDENTES PARA  
TRABAJADORAS Y TRABAJADORES DE LA CONSTRUCCIÓN

GESTIÓN  
2022



### 3. ASPECTOS NO MONETARIOS Y MONETARIOS SOATC

#### 3.1. RESUMEN NO MONETARIO: POR GÉNERO

**SEGURO OBLIGATORIO DE ACCIDENTES DE LA TRABAJADORA Y EL TRABAJADOR  
EN EL ÁMBITO DE LA CONSTRUCCIÓN - SOATC  
RESUMEN NO MONETARIO  
POR GÉNERO  
GESTIÓN 2022 (ENERO A MARZO)**

REPORTE	GÉNERO	TOTAL GENERAL
NÚMERO DE PÓLIZAS	TRABAJADORA	248
	TRABAJADOR	4.606
TOTAL NÚMERO DE PÓLIZAS		4.854
NÚMERO DE PÓLIZAS SINIESTRADAS	TRABAJADORA	-
	TRABAJADOR	81
TOTAL NÚMERO DE PÓLIZAS SINIESTRADAS		81

Fuente: Reportes Mensuales SOATC enviados por la Entidad Pública de Seguros.

#### 3.2. RESUMEN MONETARIO: POR GÉNERO

**SEGURO OBLIGATORIO DE ACCIDENTES DE LA TRABAJADORA Y EL TRABAJADOR  
EN EL ÁMBITO DE LA CONSTRUCCIÓN - SOATC  
RESUMEN MONETARIO  
POR GÉNERO  
GESTIÓN 2022 (ENERO A MARZO)  
(EN DÓLARES ESTADOUNIDENSES)**

REPORTE	GÉNERO	TOTAL GENERAL
PRIMAS NETAS	TRABAJADORA	3.733
	TRABAJADOR	69.308
TOTAL PRIMAS NETAS		73.042
SINIESTROS POR GASTOS MÉDICOS	TRABAJADORA	-
	TRABAJADOR	11.943
TOTAL SINIESTROS POR GASTOS MÉDICOS		11.943
SINIESTROS POR MUERTE	TRABAJADORA	-
	TRABAJADOR	-
TOTAL SINIESTROS POR MUERTE		-
SINIESTROS POR INCAPACIDAD TOTAL PERMANENTE	TRABAJADORA	-
	TRABAJADOR	-
TOTAL SINIESTROS POR INCAPACIDAD TOTAL PERMANENTE		-
SINIESTROS PAGADOS	TRABAJADORA	-
	TRABAJADOR	11.943
TOTAL SINIESTROS PAGADOS		11.943

Fuente: Reportes Mensuales SOATC enviados por la Entidad Pública de Seguros.

# INFORMACIÓN SOATC POR DEPARTAMENTO



**CONSTRUCTOR  
SEGURO**

"SOAT-C" SEGURO OBLIGATORIO DE ACCIDENTES PARA  
TRABAJADORAS Y TRABAJADORES DE LA CONSTRUCCIÓN

GESTIÓN  
2022



AUTORIDAD DE FISCALIZACIÓN Y CONTROL DE PENSIONES Y SEGUROS  
ESTADO PLURINACIONAL DE BOLIVIA

#### 4. INFORMACIÓN SOATC POR DEPARTAMENTO

##### 4.1. NÚMERO DE PÓLIZAS COMERCIALIZADAS: POR DEPARTAMENTO Y GÉNERO

**SEGURO OBLIGATORIO DE ACCIDENTES DE LA TRABAJADORA Y EL TRABAJADOR  
EN EL ÁMBITO DE LA CONSTRUCCIÓN - SOATC  
NÚMERO DE PÓLIZAS COMERCIALIZADAS: POR DEPARTAMENTO Y GÉNERO  
GESTIÓN 2022 (ENERO A MARZO)**

DEPARTAMENTO	GÉNERO	TOTAL GENERAL
LA PAZ	TRABAJADORA	64
	TRABAJADOR	1.266
TOTAL LA PAZ		1.330
COCHABAMBA	TRABAJADORA	33
	TRABAJADOR	482
TOTAL COCHABAMBA		515
SANTA CRUZ	TRABAJADORA	61
	TRABAJADOR	1.831
TOTAL SANTA CRUZ		1.892
ORURO	TRABAJADORA	2
	TRABAJADOR	32
TOTAL ORURO		34
POTOSÍ	TRABAJADORA	41
	TRABAJADOR	101
TOTAL POTOSÍ		142
CHUQUISACA	TRABAJADORA	27
	TRABAJADOR	253
TOTAL CHUQUISACA		280
TARIJA	TRABAJADORA	10
	TRABAJADOR	247
TOTAL TARIJA		257
BENI	TRABAJADORA	8
	TRABAJADOR	384
TOTAL BENI		392
PANDO	TRABAJADORA	2
	TRABAJADOR	10
TOTAL PANDO		12
TOTAL GENERAL		4.854

Fuente: Reportes Mensuales SOATC enviados por la Entidad Pública de Seguros.



#### 4.2. NÚMERO DE SINIESTROS: POR DEPARTAMENTO Y GÉNERO

**SEGURO OBLIGATORIO DE ACCIDENTES DE LA TRABAJADORA Y EL TRABAJADOR  
EN EL ÁMBITO DE LA CONSTRUCCIÓN - SOATC  
NÚMERO DE SINIESTROS: POR DEPARTAMENTO Y GÉNERO  
GESTIÓN 2022 (ENERO A MARZO)**

DEPARTAMENTO	GÉNERO	TOTAL GENERAL
LA PAZ	TRABAJADORA	-
	TRABAJADOR	33
TOTAL LA PAZ		33
COCHABAMBA	TRABAJADORA	-
	TRABAJADOR	5
TOTAL COCHABAMBA		5
SANTA CRUZ	TRABAJADORA	-
	TRABAJADOR	29
TOTAL SANTA CRUZ		29
ORURO	TRABAJADORA	-
	TRABAJADOR	2
TOTAL ORURO		2
POTOSÍ	TRABAJADORA	-
	TRABAJADOR	-
TOTAL POTOSÍ		-
CHUQUISACA	TRABAJADORA	-
	TRABAJADOR	3
TOTAL CHUQUISACA		3
TARIJA	TRABAJADORA	-
	TRABAJADOR	2
TOTAL TARIJA		2
BENI	TRABAJADORA	-
	TRABAJADOR	7
TOTAL BENI		7
PANDO	TRABAJADORA	-
	TRABAJADOR	-
TOTAL PANDO		-
TOTAL GENERAL		81

Fuente: Reportes Mensuales SOATC enviados por la Entidad Pública de Seguros.

#### 4.3. PRIMAS NETAS: POR DEPARTAMENTO Y GÉNERO

**SEGURO OBLIGATORIO DE ACCIDENTES DE LA TRABAJADORA Y EL TRABAJADOR  
EN EL ÁMBITO DE LA CONSTRUCCIÓN - SOATC  
PRIMAS NETAS: POR DEPARTAMENTO Y GÉNERO  
GESTIÓN 2022 (ENERO A MARZO)  
(EN DÓLARES ESTADOUNIDENSES)**

DEPARTAMENTO	GÉNERO	TOTAL GENERAL
LA PAZ	TRABAJADORA	963
	TRABAJADOR	19.028
TOTAL LA PAZ		19.992
COCHABAMBA	TRABAJADORA	497
	TRABAJADOR	7.256
TOTAL COCHABAMBA		7.753
SANTA CRUZ	TRABAJADORA	918
	TRABAJADOR	27.564
TOTAL SANTA CRUZ		28.482
ORURO	TRABAJADORA	30
	TRABAJADOR	482
TOTAL ORURO		512
POTOSÍ	TRABAJADORA	617
	TRABAJADOR	1.520
TOTAL POTOSÍ		2.138
CHUQUISACA	TRABAJADORA	406
	TRABAJADOR	3.809
TOTAL CHUQUISACA		4.215
TARIJA	TRABAJADORA	151
	TRABAJADOR	3.718
TOTAL TARIJA		3.869
BENI	TRABAJADORA	120
	TRABAJADOR	5.781
TOTAL BENI		5.901
PANDO	TRABAJADORA	30
	TRABAJADOR	151
TOTAL PANDO		181
TOTAL GENERAL		73.042

Fuente: Reportes Mensuales SOATC enviados por la Entidad Pública de Seguros.

#### 4.4. GASTOS MÉDICOS: POR DEPARTAMENTO Y GÉNERO

**SEGURO OBLIGATORIO DE ACCIDENTES DE LA TRABAJADORA Y EL TRABAJADOR  
EN EL ÁMBITO DE LA CONSTRUCCIÓN - SOATC  
GASTOS MÉDICOS: POR DEPARTAMENTO Y GÉNERO  
GESTIÓN 2022 (ENERO A MARZO)  
(EN DÓLARES ESTADOUNIDENSES)**

DEPARTAMENTO	GÉNERO	TOTAL GENERAL
LA PAZ	TRABAJADORA	-
	TRABAJADOR	3.034
TOTAL LA PAZ		3.034
COCHABAMBA	TRABAJADORA	-
	TRABAJADOR	1.489
TOTAL COCHABAMBA		1.489
SANTA CRUZ	TRABAJADORA	-
	TRABAJADOR	3.594
TOTAL SANTA CRUZ		3.594
ORURO	TRABAJADORA	-
	TRABAJADOR	-
TOTAL ORURO		-
POTOSÍ	TRABAJADORA	-
	TRABAJADOR	-
TOTAL POTOSÍ		-
CHUQUISACA	TRABAJADORA	-
	TRABAJADOR	1.674
TOTAL CHUQUISACA		1.674
TARIJA	TRABAJADORA	-
	TRABAJADOR	1.731
TOTAL TARIJA		1.731
BENI	TRABAJADORA	-
	TRABAJADOR	420
TOTAL BENI		420
PANDO	TRABAJADORA	-
	TRABAJADOR	-
TOTAL PANDO		-
TOTAL GENERAL		11.943

Fuente: Reportes Mensuales SOATC enviados por la Entidad Pública de Seguros.

#### 4.5. GASTOS POR MUERTE: POR DEPARTAMENTO Y GÉNERO

**SEGURO OBLIGATORIO DE ACCIDENTES DE LA TRABAJADORA Y EL TRABAJADOR  
EN EL ÁMBITO DE LA CONSTRUCCIÓN - SOATC  
GASTOS POR MUERTE: POR DEPARTAMENTO Y GÉNERO  
GESTIÓN 2022 (ENERO A MARZO)  
(EN DÓLARES ESTADOUNIDENSES)**

DEPARTAMENTO	GÉNERO	TOTAL GENERAL
LA PAZ	TRABAJADORA	-
	TRABAJADOR	-
TOTAL LA PAZ		-
COCHABAMBA	TRABAJADORA	-
	TRABAJADOR	-
TOTAL COCHABAMBA		-
SANTA CRUZ	TRABAJADORA	-
	TRABAJADOR	-
TOTAL SANTA CRUZ		-
ORURO	TRABAJADORA	-
	TRABAJADOR	-
TOTAL ORURO		-
POTOSÍ	TRABAJADORA	-
	TRABAJADOR	-
TOTAL POTOSÍ		-
CHUQUISACA	TRABAJADORA	-
	TRABAJADOR	-
TOTAL CHUQUISACA		-
TARIJA	TRABAJADORA	-
	TRABAJADOR	-
TOTAL TARIJA		-
BENI	TRABAJADORA	-
	TRABAJADOR	-
TOTAL BENI		-
PANDO	TRABAJADORA	-
	TRABAJADOR	-
TOTAL PANDO		-
TOTAL GENERAL		-

Fuente: Reportes Mensuales SOATC enviados por la Entidad Pública de Seguros.

#### 4.6. GASTOS INCAPACIDAD TOTAL PERMANENTE: POR DEPARTAMENTO Y GÉNERO

**SEGURO OBLIGATORIO DE ACCIDENTES DE LA TRABAJADORA Y EL TRABAJADOR  
EN EL ÁMBITO DE LA CONSTRUCCIÓN - SOATC  
GASTOS INCAPACIDAD TOTAL PERMANENTE: POR DEPARTAMENTO Y GÉNERO  
GESTIÓN 2022 (ENERO A MARZO)  
(EN DÓLARES ESTADOUNIDENSES)**

DEPARTAMENTO	GÉNERO	TOTAL GENERAL
LA PAZ	TRABAJADORA	-
	TRABAJADOR	-
TOTAL LA PAZ		-
COCHABAMBA	TRABAJADORA	-
	TRABAJADOR	-
TOTAL COCHABAMBA		-
SANTA CRUZ	TRABAJADORA	-
	TRABAJADOR	-
TOTAL SANTA CRUZ		-
ORURO	TRABAJADORA	-
	TRABAJADOR	-
TOTAL ORURO		-
POTOSÍ	TRABAJADORA	-
	TRABAJADOR	-
TOTAL POTOSÍ		-
CHUQUISACA	TRABAJADORA	-
	TRABAJADOR	-
TOTAL CHUQUISACA		-
TARIJA	TRABAJADORA	-
	TRABAJADOR	-
TOTAL TARIJA		-
BENI	TRABAJADORA	-
	TRABAJADOR	-
TOTAL BENI		-
PANDO	TRABAJADORA	-
	TRABAJADOR	-
TOTAL PANDO		-
TOTAL GENERAL		-

Fuente: Reportes Mensuales SOATC enviados por la Entidad Pública de Seguros.

#### 4.7. SINIESTROS PAGADOS: POR DEPARTAMENTO Y GÉNERO

**SEGURO OBLIGATORIO DE ACCIDENTES DE LA TRABAJADORA Y EL TRABAJADOR  
EN EL ÁMBITO DE LA CONSTRUCCIÓN - SOATC  
SINIESTROS PAGADOS: POR DEPARTAMENTO Y GÉNERO  
GESTIÓN 2022 (ENERO A MARZO)  
(EN DÓLARES ESTADOUNIDENSES)**

DEPARTAMENTO	GÉNERO	TOTAL GENERAL
LA PAZ	TRABAJADORA	-
	TRABAJADOR	3.034
TOTAL LA PAZ		3.034
COCHABAMBA	TRABAJADORA	-
	TRABAJADOR	1.489
TOTAL COCHABAMBA		1.489
SANTA CRUZ	TRABAJADORA	-
	TRABAJADOR	3.594
TOTAL SANTA CRUZ		3.594
ORURO	TRABAJADORA	-
	TRABAJADOR	-
TOTAL ORURO		-
POTOSÍ	TRABAJADORA	-
	TRABAJADOR	-
TOTAL POTOSÍ		-
CHUQUISACA	TRABAJADORA	-
	TRABAJADOR	1.674
TOTAL CHUQUISACA		1.674
TARIJA	TRABAJADORA	-
	TRABAJADOR	1.731
TOTAL TARIJA		1.731
BENI	TRABAJADORA	-
	TRABAJADOR	420
TOTAL BENI		420
PANDO	TRABAJADORA	-
	TRABAJADOR	-
TOTAL PANDO		-
TOTAL GENERAL		11.943

Fuente: Reportes Mensuales SOATC enviados por la Entidad Pública de Seguros.

#### 4.8. PARTICIPACIÓN DE PÓLIZAS COMERCIALIZADAS: POR DEPARTAMENTO Y GÉNERO

**SEGURO OBLIGATORIO DE ACCIDENTES DE LA TRABAJADORA Y EL TRABAJADOR  
EN EL ÁMBITO DE LA CONSTRUCCIÓN - SOATC  
PARTICIPACIÓN DE PÓLIZAS COMERCIALIZADAS: POR DEPARTAMENTO Y GÉNERO  
GESTIÓN 2022 (ENERO A MARZO)  
EN PORCENTAJE**

DEPARTAMENTO	GÉNERO	TOTAL GENERAL
LA PAZ	TRABAJADORA	5%
	TRABAJADOR	95%
TOTAL LA PAZ		100%
COCHABAMBA	TRABAJADORA	6%
	TRABAJADOR	94%
TOTAL COCHABAMBA		100%
SANTA CRUZ	TRABAJADORA	3%
	TRABAJADOR	97%
TOTAL SANTA CRUZ		100%
ORURO	TRABAJADORA	6%
	TRABAJADOR	94%
TOTAL ORURO		100%
POTOSÍ	TRABAJADORA	29%
	TRABAJADOR	71%
TOTAL POTOSÍ		100%
CHUQUISACA	TRABAJADORA	10%
	TRABAJADOR	90%
TOTAL CHUQUISACA		100%
TARIJA	TRABAJADORA	4%
	TRABAJADOR	96%
TOTAL TARIJA		100%
BENI	TRABAJADORA	2%
	TRABAJADOR	98%
TOTAL BENI		100%
PANDO	TRABAJADORA	17%
	TRABAJADOR	83%
TOTAL PANDO		100%

Fuente: Reportes Mensuales SOATC enviados por la Entidad Pública de Seguros.

AUTORIDAD DE FISCALIZACIÓN Y CONTROL DE PENSIONES Y SEGUROS

# INDICADORES DEL SOATC



**CONSTRUCTOR  
SEGURO**

"SOAT-C" SEGURO OBLIGATORIO DE ACCIDENTES PARA  
TRABAJADORAS Y TRABAJADORES DE LA CONSTRUCCIÓN

GESTIÓN  
2022





## 5. INDICADORES DEL SOATC

### 5.1. POR DEPARTAMENTO

**SEGURO OBLIGATORIO DE ACCIDENTES DE LA TRABAJADORA Y EL TRABAJADOR  
EN EL ÁMBITO DE LA CONSTRUCCIÓN - SOATC  
POR DEPARTAMENTO  
GESTIÓN 2022 (ENERO A MARZO)**

DEPARTAMENTO	PARTICIPACIÓN PÓLIZAS COMERCIALIZADAS	PARTICIPACIÓN SINIESTROS PAGADOS	PARTICIPACIÓN DE GASTOS MÉDICOS EN EL PAGO DE SINIESTROS	PARTICIPACIÓN DE GASTOS POR MUERTE EN EL PAGO DE SINIESTROS	PARTICIPACIÓN DE GASTOS DE INCAPACIDAD TOTAL PERMANENTE EN EL PAGO DE SINIESTROS
LA PAZ	27,40%	25,41%	100,00%	0,00%	0,00%
COCHABAMBA	10,61%	12,47%	100,00%	0,00%	0,00%
SANTA CRUZ	38,98%	30,10%	100,00%	0,00%	0,00%
ORURO	0,70%	0,00%	-	-	-
POTOSÍ	2,93%	0,00%	-	-	-
CHUQUISACA	5,77%	14,02%	100,00%	0,00%	0,00%
TARIJA	5,29%	14,49%	100,00%	0,00%	0,00%
BENI	8,08%	3,51%	100,00%	0,00%	0,00%
PANDO	0,25%	0,00%	-	-	-
<b>TOTAL NACIONAL</b>	<b>100,00%</b>	<b>100,00%</b>	<b>100,00%</b>	<b>0,00%</b>	<b>0,00%</b>

Fuente: Reportes Mensuales SOATC enviados por la Entidad Pública de Seguros.

### 5.2. POR GÉNERO

**SEGURO OBLIGATORIO DE ACCIDENTES DE LA TRABAJADORA Y EL TRABAJADOR  
EN EL ÁMBITO DE LA CONSTRUCCIÓN - SOATC  
POR GÉNERO  
GESTIÓN 2022 (ENERO A MARZO)**

GÉNERO	PARTICIPACIÓN PÓLIZAS COMERCIALIZADAS	PARTICIPACIÓN SINIESTROS PAGADOS	PARTICIPACIÓN DE GASTOS MÉDICOS EN EL PAGO DE SINIESTROS	PARTICIPACIÓN DE GASTOS POR MUERTE EN EL PAGO DE SINIESTROS	PARTICIPACIÓN DE GASTOS DE INCAPACIDAD TOTAL PERMANENTE EN EL PAGO DE SINIESTROS
TRABAJADORA	5,11%	0,00%	-	-	-
TRABAJADOR	94,89%	100,00%	100,00%	0,00%	0,00%
<b>TOTAL GENERAL</b>	<b>100,00%</b>	<b>100,00%</b>	<b>100,00%</b>	<b>0,00%</b>	<b>0,00%</b>

Fuente: Reportes Mensuales SOATC enviados por la Entidad Pública de Seguros.