

AUTORIDAD DE FISCALIZACIÓN Y CONTROL DE PENSIONES Y SEGUROS

BOLETÍN SOATC

AL CUARTO TRIMESTRE



**CONSTRUCTOR
SEGURO**

"SOAT-C" SEGURO OBLIGATORIO DE ACCIDENTES PARA
TRABAJADORAS Y TRABAJADORES DE LA CONSTRUCCIÓN

GESTIÓN
2022



CONTENIDO

	Página
1. INTRODUCCIÓN	3
1.1 CARACTERÍSTICAS DEL SOATC	3
1.2 BASE LEGAL DEL SOATC	3
1.3 PÓLIZAS SOATC COMERCIALIZADAS A NIVEL NACIONAL	5
2. CUADROS COMPARATIVOS SOATC	7
2.1 EVOLUCIÓN MENSUAL DE PÓLIZAS SOATC COMERCIALIZADAS	7
2.2 EVOLUCIÓN MENSUAL DE PRODUCCIÓN Y SINIESTROS SOATC	8
2.3 PRODUCCIÓN Y SINIESTROS SOATC	9
2.4 PRODUCCIÓN Y SINIESTROS SOATC POR GÉNERO	10
2.5 DESTINO DEL PAGO DE SINIESTROS	11
3. ASPECTOS NO MONETARIOS Y MONETARIOS SOATC	13
3.1 RESUMEN NO MONETARIO: POR GÉNERO	13
3.2 RESUMEN MONETARIO: POR GÉNERO	13
4. INFORMACIÓN SOATC POR DEPARTAMENTO	15
4.1 NÚMERO DE PÓLIZAS COMERCIALIZADAS: POR DEPARTAMENTO Y GÉNERO	15
4.2 NÚMERO DE SINIESTROS: POR DEPARTAMENTO Y GÉNERO	16
4.3 PRIMAS NETAS: POR DEPARTAMENTO Y GÉNERO	17
4.4 GASTOS MÉDICOS: POR DEPARTAMENTO Y GÉNERO	18
4.5 GASTOS POR MUERTE: POR DEPARTAMENTO Y GÉNERO	19
4.6 GASTOS INCAPACIDAD TOTAL PERMANENTE: POR DEPARTAMENTO Y GÉNERO	20
4.7 SINIESTROS PAGADOS: POR DEPARTAMENTO Y GÉNERO	21
4.8 PARTICIPACIÓN DE PÓLIZAS COMERCIALIZADAS: POR DEPARTAMENTO Y GÉNERO	22
5. INDICADORES DEL SOATC	24
5.1 POR DEPARTAMENTO	24
5.2 POR GÉNERO	24

INTRODUCCIÓN



**CONSTRUCTOR
SEGURO**

"SOAT-C" SEGURO OBLIGATORIO DE ACCIDENTES PARA
TRABAJADORAS Y TRABAJADORES DE LA CONSTRUCCIÓN

GESTIÓN
2022



AUTORIDAD DE FISCALIZACIÓN Y CONTROL DE PENSIONES Y SEGUROS
ESTADO PLURINACIONAL DE BOLIVIA

1. INTRODUCCIÓN

1.1. CARACTERÍSTICAS DEL SOATC

Filosofía: El SOATC cubre a toda trabajadora y trabajador del Ámbito de la Construcción que sufra un accidente al prestar, ejecutar o realizar un trabajo de manera directa en toda construcción de obras.

El SOATC es indisputable, de beneficio uniforme, irreversible y su acción es directa e inmediata contra la Aseguradora habilitada para la administración y comercialización del SOATC.

Personas obligadas a contratar el Seguro: Toda trabajadora o trabajador que preste, ejecute o realice un trabajo de manera directa en toda construcción de obras en el Estado Plurinacional Bolivia, tiene la obligación de comprar anualmente el seguro.

Vigencia: El SOATC tendrá un periodo de vigencia de doce meses, desde las cero horas del día siguiente de la fecha de contratación del SOATC.

Coberturas: El SOATC cuenta con las siguientes coberturas:

- Indemnización por Gastos Médicos.
- Indemnización por Muerte o Incapacidad Total Permanente.

Capital Asegurado: El capital asegurado para Gastos Médicos será hasta la suma de Bs.7.000 por asegurado afectado por cada accidente. Adicionalmente en el caso de Incapacidad Total Permanente o muerte será de Bs.70.000 por asegurado afectado.

Elementos Especiales: El SOATC cuenta con las siguientes características especiales, las cuales benefician a todos los afectados:

- Sin límite en el número de eventos (Accidentes).
- Las indemnizaciones son acumulables. Si liquidados los gastos médicos, el accidentado fallece o queda totalmente incapacitado a consecuencia del mismo accidente, la aseguradora pagará la indemnización por esta cobertura sin deducción alguna de gastos médicos.

1.2. BASE LEGAL DEL SOATC

El Seguro Obligatorio de Accidentes de la Trabajadora y el Trabajador en el Ámbito de la Construcción – SOATC, tiene la siguiente base legal vigente:

Leyes

- Ley de Seguros N° 1883 del 25/06/98 Artículo 36 Seguros Obligatorios.

- Ley N° 1155 de 12/03/19, crea el Seguro Obligatorio de Accidentes de la Trabajadora y el Trabajador en el Ámbito de la Construcción – SOATC.

Decretos Supremos

- Decreto Supremo N° 4058 de fecha 15/10/19, reglamenta la Ley N° 1155 de 12/03/19 del Seguro Obligatorio de Accidentes de la Trabajadora y el Trabajador en el Ámbito de la Construcción – SOATC.

Resoluciones Ministeriales

- Resolución Ministerial N° 0060 de 10/02/20, que establece el Nuevo Reglamento de Cobros por Atención en los Establecimientos de Salud para Pacientes del Seguro Obligatorio de Accidentes de la Trabajadora y el Trabajador en el Ámbito de la Construcción – SOATC.

Resoluciones Administrativas

- Resolución Administrativa de la Autoridad de Fiscalización y Control de Pensiones y Seguros APS/DJ/DS/N° 1820/2019 de 30/10/19, aprueba el Reglamento Operativo del Seguro Obligatorio de Accidentes de la Trabajadora y el Trabajador en el Ámbito de la Construcción – SOATC.
- Resolución Administrativa de la Autoridad de Fiscalización y Control de Pensiones y Seguros APS/DJ/DS/N° 020/2020 de 06/01/20, confirma en su integridad la Resolución Administrativa APS/DJ/DS/N° 1820/2019 de 30/10/19 que aprueba el Reglamento Operativo del Seguro Obligatorio de Accidentes de la Trabajadora y el Trabajador en el Ámbito de la Construcción – SOATC.
- Resolución Administrativa de la Autoridad de Fiscalización y Control de Pensiones y Seguros APS/DJ/N° 025/2020 de 07/01/20, que Aprueba el Texto Único y Uniforme de la Póliza de Seguro Obligatorio de Accidentes de la Trabajadora y el Trabajador en el Ámbito de la Construcción – SOATC.
- Resolución Administrativa de la Autoridad de Fiscalización y Control de Pensiones y Seguros APS/DJ/N° 045/2021 de 27/01/21, que cumple con la Resolución Ministerial Jerárquica y confirma parcialmente la Resolución Administrativa APS/DJ/DS/N° 1820/2019 modificando el Reglamento Operativo del Seguro Obligatorio de Accidentes de la Trabajadora y el Trabajador en el Ámbito de la Construcción – SOATC.
- Resolución Administrativa de la Autoridad de Fiscalización y Control de Pensiones y Seguros APS/DJ/DS/N° 310/2021 de 01/04/21, aprueba la Convocatoria para habilitar a una Entidad Pública de Seguros para la administración y comercialización del Seguro Obligatorio de Accidentes de la Trabajadora y el Trabajador en el Ámbito de la Construcción – SOATC.

- Resolución Administrativa de la Autoridad de Fiscalización y Control de Pensiones y Seguros APS/DJ/DS/N° 380/2021 de 22/04/21, habilita a Seguros y Reaseguros Personales Univida S.A. en su calidad de Entidad Pública de Seguros para la administración y comercialización del Seguro Obligatorio de Accidentes de la Trabajadora y el Trabajador en el Ámbito de la Construcción – SOATC, durante las gestiones 2021 hasta 2023.
- Resolución Administrativa de la Autoridad de Fiscalización y Control de Pensiones y Seguros APS/DJ/DS/N° 998/2021 de 21/09/21, incorpora el Ramo Seguro Obligatorio de Accidentes de la Trabajadora y el Trabajador en el Ámbito de la Construcción – SOATC, en el Plan Único de Cuentas y en el Manual de Contabilidad.

1.3. PÓLIZAS SOATC COMERCIALIZADAS A NIVEL NACIONAL

Mediante Resolución Administrativa de la Autoridad de Fiscalización y Control de Pensiones y Seguros APS/DJ/DS/N° 380/2021 de 22/04/2021, se habilitó a Seguros y Reaseguros Personales Univida S.A. en su condición de Entidad Pública de Seguros para la administración y comercialización del Seguro Obligatorio de Accidentes de la Trabajadora y el Trabajador en el Ámbito de la Construcción – SOATC, durante las gestiones 2021 hasta 2023.

A continuación, se presentan las Pólizas del SOATC comercializadas durante la gestión 2022:

PÓLIZAS SOATC COMERCIALIZADAS POR DEPARTAMENTO GESTIÓN 2022

DEPARTAMENTO	PÓLIZAS SOATC COMERCIALIZADAS	PARTICIPACIÓN A NIVEL NACIONAL
LA PAZ	9.243	34,9%
COCHABAMBA	4.036	15,2%
SANTA CRUZ	8.163	30,8%
ORURO	471	1,8%
POTOSÍ	700	2,6%
CHUQUISACA	866	3,3%
TARIJA	1.159	4,4%
BENI	1.696	6,4%
PANDO	184	0,7%
TOTAL NACIONAL	26.518	100,0%

Fuente: Reportes Mensuales SOATC enviados por la Entidad Pública de Seguros.

Las pólizas del Seguro Obligatorio de Accidentes de la Trabajadora y el Trabajador en el Ámbito de la Construcción – SOATC comercializadas a nivel nacional durante la gestión 2022, alcanzaron a 26.518, donde el departamento que registró la mayor participación fue La Paz con 34,9%, Santa Cruz 30,8% y Cochabamba 15,2%.

CUADROS COMPARATIVOS SOATC



**CONSTRUCTOR
SEGURO**

"SOAT-C" SEGURO OBLIGATORIO DE ACCIDENTES PARA
TRABAJADORAS Y TRABAJADORES DE LA CONSTRUCCIÓN

GESTIÓN
2022



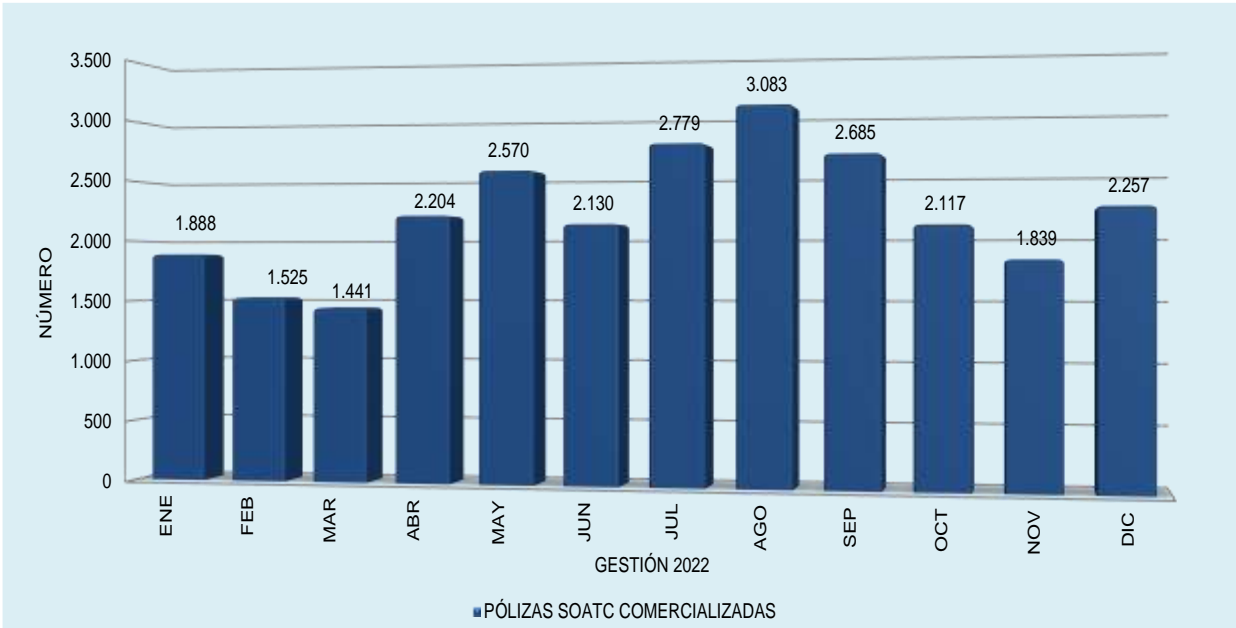
2. CUADROS COMPARATIVOS SOATC

2.1. EVOLUCIÓN MENSUAL DE PÓLIZAS SOATC COMERCIALIZADAS

El Seguro Obligatorio de Accidentes de la Trabajadora y el Trabajador en el Ámbito de la Construcción – SOATC durante la gestión 2022, registró un total de 26.518 pólizas comercializadas a nivel nacional, donde el valor más alto se registró durante el mes de agosto, que significó un 11,6% del total de ventas.

PÓLIZAS SOATC COMERCIALIZADAS POR MES GESTIÓN 2022		
GESTIÓN	MES	PÓLIZAS SOATC COMERCIALIZADAS
2022	ENERO	1.888
	FEBRERO	1.525
	MARZO	1.441
	ABRIL	2.204
	MAYO	2.570
	JUNIO	2.130
	JULIO	2.779
	AGOSTO	3.083
	SEPTIEMBRE	2.685
	OCTUBRE	2.117
	NOVIEMBRE	1.839
	DICIEMBRE	2.257
	TOTAL	26.518

Fuente: Reportes Mensuales SOATC enviados por las Entidades Aseguradoras.



Fuente: Reportes Mensuales SOATC enviados por las Entidades Aseguradoras.

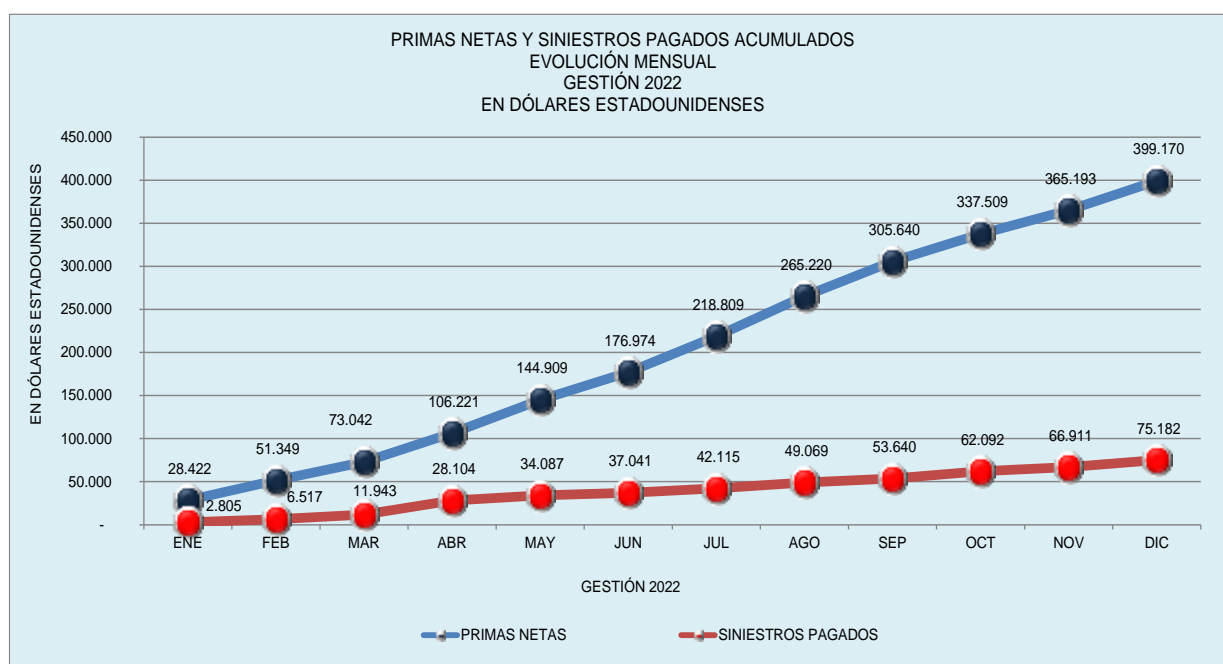
2.2. EVOLUCIÓN MENSUAL DE PRODUCCIÓN Y SINIESTROS SOATC

En la evolución mensual de las Primas Netas del Seguro Obligatorio de Accidentes de la Trabajadora y el Trabajador en el Ámbito de la Construcción – SOATC correspondiente a la gestión 2022, el valor más alto se registró durante el mes de agosto (USD.46.411), mientras que en el caso de los Siniestros Pagados, el máximo valor corresponde al mes de abril (USD.16.161), como se observa a continuación:

**EVOLUCIÓN MENSUAL DE PRODUCCIÓN Y SINIESTROS SOATC
GESTIÓN 2022
(EN DÓLARES ESTADOUNIDENSES)**

GESTIÓN	MES	PÓLIZAS COMERCIALIZADAS	PRIMAS NETAS (EN USD)	NÚMERO DE SINIESTROS	SINIESTROS PAGADOS (EN USD)
2022	ENERO	1.888	28.422	31	2.805
	FEBRERO	1.525	22.927	24	3.712
	MARZO	1.441	21.693	26	5.426
	ABRIL	2.204	33.179	18	16.161
	MAYO	2.570	38.689	28	5.983
	JUNIO	2.130	32.065	19	2.954
	JULIO	2.779	41.835	36	5.073
	AGOSTO	3.083	46.411	35	6.954
	SEPTIEMBRE	2.685	40.420	16	4.571
	OCTUBRE	2.117	31.869	26	8.452
	NOVIEMBRE	1.839	27.684	23	4.819
	DICIEMBRE	2.257	33.977	29	8.271
	TOTAL	26.518	399.170	311	75.182

Fuente: Reportes Mensuales SOATC enviados por la Entidad Pública de Seguros.



Fuente: Reportes Mensuales SOATC enviados por la Entidad Pública de Seguros.

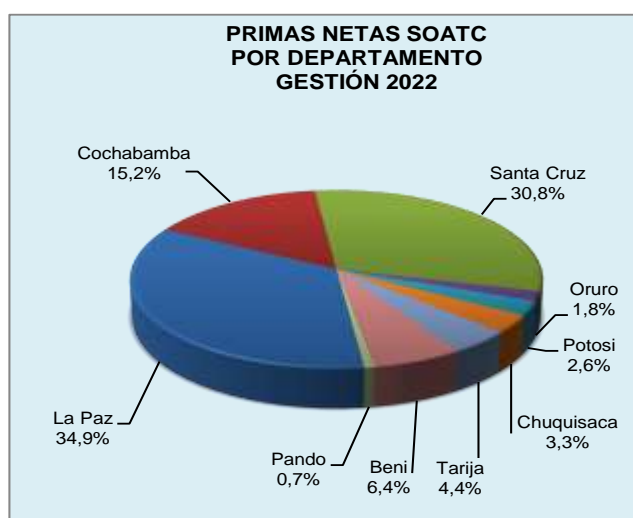
2.3. PRODUCCIÓN Y SINIESTROS SOATC

Durante la gestión 2022, se comercializaron 26.518 Pólizas del Seguro Obligatorio de Accidentes de la Trabajadora y el Trabajador en el Ámbito de la Construcción – SOATC, lo que significó un valor de Primas Netas de USD.399.170, de los cuales el 80,9% se concentraron en el eje troncal nacional (La Paz, Cochabamba y Santa Cruz).

PRODUCCIÓN SOATC POR DEPARTAMENTO GESTIÓN 2022

DEPTO.	PRIMAS NETAS (EN USD)	PARTICIPACIÓN DE PRIMAS NETAS	NÚMERO DE PÓLIZAS COMERCIALIZADAS	PARTICIPACIÓN PÓLIZAS COMERCIALIZADAS
LA PAZ	139.113	34,9%	9.243	34,9%
COCHABAMBA	60.758	15,2%	4.036	15,2%
SANTA CRUZ	122.885	30,8%	8.163	30,8%
ORURO	7.090	1,8%	471	1,8%
POTOSÍ	10.538	2,6%	700	2,6%
CHUQUISACA	13.037	3,3%	866	3,3%
TARIJA	17.448	4,4%	1.159	4,4%
BENI	25.531	6,4%	1.696	6,4%
PANDO	2.770	0,7%	184	0,7%
TOTAL GENERAL	399.170	100,0%	26.518	100,0%

Fuente: Reportes Mensuales SOATC enviados por la Entidad Pública de Seguros.



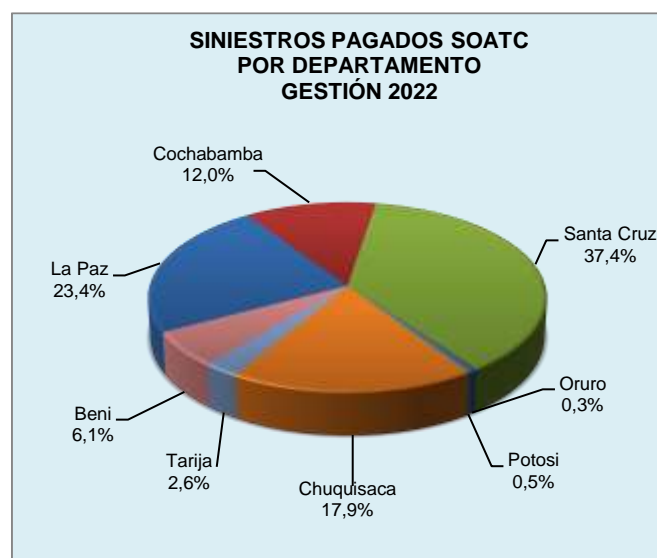
Fuente: Reportes Mensuales SOATC enviados por la Entidad Pública de Seguros.

Durante la gestión 2022 se registraron 311 Siniestros SOATC a nivel nacional, cancelando la Entidad Pública de Seguros por concepto de Siniestros Pagados un monto de USD.75.182, de los cuales la participación de los departamentos del eje troncal nacional alcanzó a 72,7%.

SINIESTROS SOATC POR DEPARTAMENTO GESTIÓN 2022

DEPTO.	SINIESTROS PAGADOS (EN USD)	PARTICIPACIÓN DE SINIESTROS PAGADOS	NÚMERO DE SINIESTROS	PARTICIPACIÓN EN NÚMERO DE SINIESTROS
LA PAZ	17.571	23,4%	112	36,0%
COCHABAMBA	9.010	12,0%	35	11,3%
SANTA CRUZ	28.083	37,4%	105	33,8%
ORURO	217	0,3%	3	1,0%
POTOSÍ	350	0,5%	1	0,3%
CHUQUISACA	13.431	17,9%	7	2,3%
TARIJA	1.969	2,6%	4	1,3%
BENI	4.553	6,1%	43	13,8%
PANDO	-	0,0%	1	0,3%
TOTAL GENERAL	75.182	100,0%	311	100,0%

Fuente: Reportes Mensuales SOATC enviados por la Entidad Pública de Seguros.



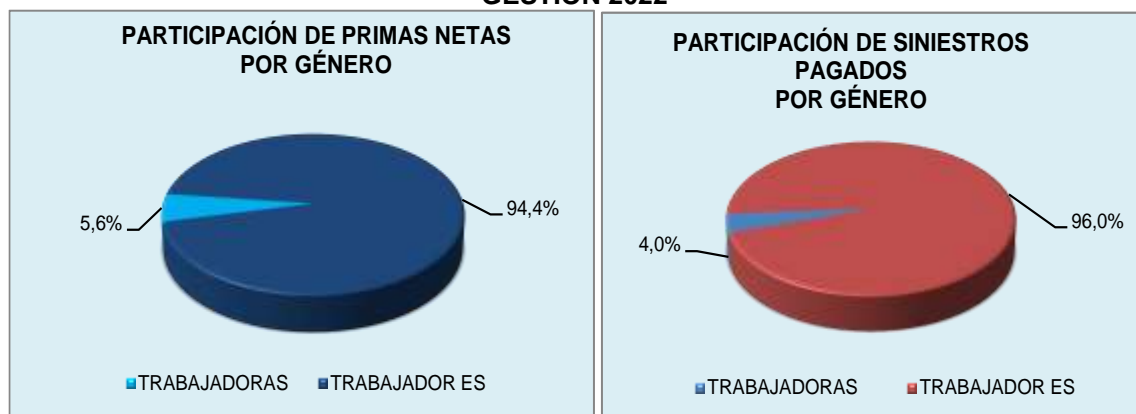
Fuente: Reportes Mensuales SOATC enviados por la Entidad Pública de Seguros.

2.4. PRODUCCIÓN Y SINIESTROS SOATC POR GÉNERO

En la gestión 2022, las trabajadoras concentraron el 5,6% (USD.22.190) de las Primas Netas SOATC a nivel nacional, mientras que el 94,4% (USD.376.981) restante correspondió a los trabajadores.

Por otro lado, los Siniestros Pagados SOATC durante la gestión 2022, reflejaron que el 96,0% (USD.72.165) correspondieron a pagos realizados a trabajadores y el restante 4,0% (USD.3.017) a trabajadoras.

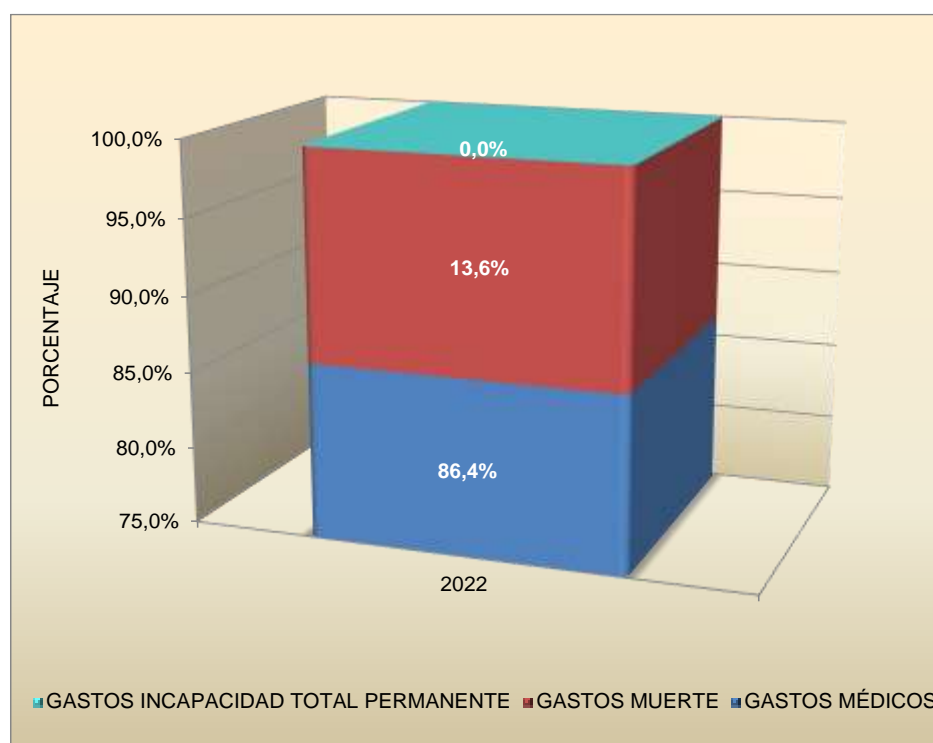
PRODUCCIÓN Y SINIESTROS SOATC POR GÉNERO GESTIÓN 2022



Fuente: Reportes Mensuales SOATC enviados por la Entidad Pública de Seguros.

2.5. DESTINO DEL PAGO DE SINIESTROS

Del total de Siniestros Pagados durante la gestión 2022, la Entidad Pública de Seguros habilitada para administrar y comercializar el SOATC, destinó el 86,4% a la cobertura de Gastos Médicos y 13,6% a Gastos por Muerte.



Fuente: Reportes Mensuales SOATC enviados por la Entidad Pública de Seguros.

ASPECTOS NO MONETARIOS Y MONETARIOS SOATC



**CONSTRUCTOR
SEGURO**

"SOAT-C" SEGURO OBLIGATORIO DE ACCIDENTES PARA
TRABAJADORAS Y TRABAJADORES DE LA CONSTRUCCIÓN

GESTIÓN
2022



3. ASPECTOS NO MONETARIOS Y MONETARIOS SOATC

3.1. RESUMEN NO MONETARIO: POR GÉNERO

**SEGURO OBLIGATORIO DE ACCIDENTES DE LA TRABAJADORA Y EL TRABAJADOR
EN EL ÁMBITO DE LA CONSTRUCCIÓN - SOATC
RESUMEN NO MONETARIO
POR GÉNERO
GESTIÓN 2022**

REPORTE	GÉNERO	TOTAL GENERAL
NÚMERO DE PÓLIZAS	TRABAJADORA	1.474
	TRABAJADOR	25.044
TOTAL NÚMERO DE PÓLIZAS		26.518
NÚMERO DE PÓLIZAS SINIESTRADAS	TRABAJADORA	12
	TRABAJADOR	299
TOTAL NÚMERO DE PÓLIZAS SINIESTRADAS		311

Fuente: Reportes Mensuales SOATC enviados por la Entidad Pública de Seguros.

3.2. RESUMEN MONETARIO: POR GÉNERO

**SEGURO OBLIGATORIO DE ACCIDENTES DE LA TRABAJADORA Y EL TRABAJADOR
EN EL ÁMBITO DE LA CONSTRUCCIÓN - SOATC
RESUMEN MONETARIO
POR GÉNERO
GESTIÓN 2022
(EN DÓLARES ESTADOUNIDENSES)**

REPORTE	GÉNERO	TOTAL GENERAL
PRIMAS NETAS	TRABAJADORA	22.190
	TRABAJADOR	376.981
TOTAL PRIMAS NETAS		399.170
SINIESTROS POR GASTOS MÉDICOS	TRABAJADORA	3.017
	TRABAJADOR	61.961
TOTAL SINIESTROS POR GASTOS MÉDICOS		64.978
SINIESTROS POR MUERTE	TRABAJADORA	-
	TRABAJADOR	10.204
TOTAL SINIESTROS POR MUERTE		10.204
SINIESTROS POR INCAPACIDAD TOTAL PERMANENTE	TRABAJADORA	-
	TRABAJADOR	-
TOTAL SINIESTROS POR INCAPACIDAD TOTAL PERMANENTE		-
SINIESTROS PAGADOS	TRABAJADORA	3.017
	TRABAJADOR	72.165
TOTAL SINIESTROS PAGADOS		75.182

Fuente: Reportes Mensuales SOATC enviados por la Entidad Pública de Seguros.

INFORMACIÓN SOATC POR DEPARTAMENTO



**CONSTRUCTOR
SEGURO**

"SOAT-C" SEGURO OBLIGATORIO DE ACCIDENTES PARA
TRABAJADORAS Y TRABAJADORES DE LA CONSTRUCCIÓN

GESTIÓN
2022



4. INFORMACIÓN SOATC POR DEPARTAMENTO

4.1. NÚMERO DE PÓLIZAS COMERCIALIZADAS: POR DEPARTAMENTO Y GÉNERO

**SEGURO OBLIGATORIO DE ACCIDENTES DE LA TRABAJADORA Y EL TRABAJADOR
EN EL ÁMBITO DE LA CONSTRUCCIÓN - SOATC
NÚMERO DE PÓLIZAS COMERCIALIZADAS: POR DEPARTAMENTO Y GÉNERO
GESTIÓN 2022**

DEPARTAMENTO	GÉNERO	TOTAL GENERAL
LA PAZ	TRABAJADORA	629
	TRABAJADOR	8.614
TOTAL LA PAZ		9.243
COCHABAMBA	TRABAJADORA	266
	TRABAJADOR	3.770
TOTAL COCHABAMBA		4.036
SANTA CRUZ	TRABAJADORA	252
	TRABAJADOR	7.911
TOTAL SANTA CRUZ		8.163
ORURO	TRABAJADORA	34
	TRABAJADOR	437
TOTAL ORURO		471
POTOSÍ	TRABAJADORA	78
	TRABAJADOR	622
TOTAL POTOSÍ		700
CHUQUISACA	TRABAJADORA	87
	TRABAJADOR	779
TOTAL CHUQUISACA		866
TARIJA	TRABAJADORA	48
	TRABAJADOR	1.111
TOTAL TARIJA		1.159
BENI	TRABAJADORA	50
	TRABAJADOR	1.646
TOTAL BENI		1.696
PANDO	TRABAJADORA	30
	TRABAJADOR	154
TOTAL PANDO		184
TOTAL GENERAL		26.518

Fuente: Reportes Mensuales SOATC enviados por la Entidad Pública de Seguros.

4.2. NÚMERO DE SINIESTROS: POR DEPARTAMENTO Y GÉNERO

SEGURO OBLIGATORIO DE ACCIDENTES DE LA TRABAJADORA Y EL TRABAJADOR EN EL ÁMBITO DE LA CONSTRUCCIÓN - SOATC NÚMERO DE SINIESTROS: POR DEPARTAMENTO Y GÉNERO GESTIÓN 2022

DEPARTAMENTO	GÉNERO	TOTAL GENERAL
LA PAZ	TRABAJADORA	7
	TRABAJADOR	105
TOTAL LA PAZ		112
COCHABAMBA	TRABAJADORA	2
	TRABAJADOR	33
TOTAL COCHABAMBA		35
SANTA CRUZ	TRABAJADORA	1
	TRABAJADOR	104
TOTAL SANTA CRUZ		105
ORURO	TRABAJADORA	-
	TRABAJADOR	3
TOTAL ORURO		3
POTOSÍ	TRABAJADORA	-
	TRABAJADOR	1
TOTAL POTOSÍ		1
CHUQUISACA	TRABAJADORA	-
	TRABAJADOR	7
TOTAL CHUQUISACA		7
TARIJA	TRABAJADORA	-
	TRABAJADOR	4
TOTAL TARIJA		4
BENI	TRABAJADORA	2
	TRABAJADOR	41
TOTAL BENI		43
PANDO	TRABAJADORA	-
	TRABAJADOR	1
TOTAL PANDO		1
TOTAL GENERAL		311

Fuente: Reportes Mensuales SOATC enviados por la Entidad Pública de Seguros.

4.3. PRIMAS NETAS: POR DEPARTAMENTO Y GÉNERO

**SEGURO OBLIGATORIO DE ACCIDENTES DE LA TRABAJADORA Y EL TRABAJADOR
EN EL ÁMBITO DE LA CONSTRUCCIÓN - SOATC
PRIMAS NETAS: POR DEPARTAMENTO Y GÉNERO
GESTIÓN 2022
(EN DÓLARES ESTADOUNIDENSES)**

DEPARTAMENTO	GÉNERO	TOTAL GENERAL
LA PAZ	TRABAJADORA	9.469
	TRABAJADOR	129.644
TOTAL LA PAZ		139.113
COCHABAMBA	TRABAJADORA	4.004
	TRABAJADOR	56.753
TOTAL COCHABAMBA		60.758
SANTA CRUZ	TRABAJADORA	3.794
	TRABAJADOR	119.092
TOTAL SANTA CRUZ		122.885
ORURO	TRABAJADORA	512
	TRABAJADOR	6.579
TOTAL ORURO		7.090
POTOSÍ	TRABAJADORA	1.174
	TRABAJADOR	9.364
TOTAL POTOSÍ		10.538
CHUQUISACA	TRABAJADORA	1.310
	TRABAJADOR	11.727
TOTAL CHUQUISACA		13.037
TARIJA	TRABAJADORA	723
	TRABAJADOR	16.725
TOTAL TARIJA		17.448
BENI	TRABAJADORA	753
	TRABAJADOR	24.779
TOTAL BENI		25.531
PANDO	TRABAJADORA	452
	TRABAJADOR	2.318
TOTAL PANDO		2.770
TOTAL GENERAL		399.170

Fuente: Reportes Mensuales SOATC enviados por la Entidad Pública de Seguros.

4.4. GASTOS MÉDICOS: POR DEPARTAMENTO Y GÉNERO

**SEGURO OBLIGATORIO DE ACCIDENTES DE LA TRABAJADORA Y EL TRABAJADOR
EN EL ÁMBITO DE LA CONSTRUCCIÓN - SOATC
GASTOS MÉDICOS: POR DEPARTAMENTO Y GÉNERO
GESTIÓN 2022
(EN DÓLARES ESTADOUNIDENSES)**

DEPARTAMENTO	GÉNERO	TOTAL GENERAL
LA PAZ	TRABAJADORA	1.607
	TRABAJADOR	15.964
TOTAL LA PAZ		17.571
COCHABAMBA	TRABAJADORA	972
	TRABAJADOR	8.037
TOTAL COCHABAMBA		9.010
SANTA CRUZ	TRABAJADORA	156
	TRABAJADOR	27.927
TOTAL SANTA CRUZ		28.083
ORURO	TRABAJADORA	-
	TRABAJADOR	217
TOTAL ORURO		217
POTOSÍ	TRABAJADORA	-
	TRABAJADOR	350
TOTAL POTOSÍ		350
CHUQUISACA	TRABAJADORA	-
	TRABAJADOR	3.227
TOTAL CHUQUISACA		3.227
TARIJA	TRABAJADORA	-
	TRABAJADOR	1.969
TOTAL TARIJA		1.969
BENI	TRABAJADORA	282
	TRABAJADOR	4.270
TOTAL BENI		4.553
PANDO	TRABAJADORA	-
	TRABAJADOR	-
TOTAL PANDO		-
TOTAL GENERAL		64.978

Fuente: Reportes Mensuales SOATC enviados por la Entidad Pública de Seguros.

4.5. GASTOS POR MUERTE: POR DEPARTAMENTO Y GÉNERO

**SEGURO OBLIGATORIO DE ACCIDENTES DE LA TRABAJADORA Y EL TRABAJADOR
EN EL ÁMBITO DE LA CONSTRUCCIÓN - SOATC
GASTOS POR MUERTE: POR DEPARTAMENTO Y GÉNERO
GESTIÓN 2022
(EN DÓLARES ESTADOUNIDENSES)**

DEPARTAMENTO	GÉNERO	TOTAL GENERAL
LA PAZ	TRABAJADORA	-
	TRABAJADOR	-
TOTAL LA PAZ		-
COCHABAMBA	TRABAJADORA	-
	TRABAJADOR	-
TOTAL COCHABAMBA		-
SANTA CRUZ	TRABAJADORA	-
	TRABAJADOR	-
TOTAL SANTA CRUZ		-
ORURO	TRABAJADORA	-
	TRABAJADOR	-
TOTAL ORURO		-
POTOSÍ	TRABAJADORA	-
	TRABAJADOR	-
TOTAL POTOSÍ		-
CHUQUISACA	TRABAJADORA	-
	TRABAJADOR	10.204
TOTAL CHUQUISACA		10.204
TARIJA	TRABAJADORA	-
	TRABAJADOR	-
TOTAL TARIJA		-
BENI	TRABAJADORA	-
	TRABAJADOR	-
TOTAL BENI		-
PANDO	TRABAJADORA	-
	TRABAJADOR	-
TOTAL PANDO		-
TOTAL GENERAL		10.204

Fuente: Reportes Mensuales SOATC enviados por la Entidad Pública de Seguros.

4.6. GASTOS INCAPACIDAD TOTAL PERMANENTE: POR DEPARTAMENTO Y GÉNERO

SEGURO OBLIGATORIO DE ACCIDENTES DE LA TRABAJADORA Y EL TRABAJADOR EN EL ÁMBITO DE LA CONSTRUCCIÓN - SOATC

GASTOS INCAPACIDAD TOTAL PERMANENTE: POR DEPARTAMENTO Y GÉNERO

GESTIÓN 2022

(EN DÓLARES ESTADOUNIDENSES)

DEPARTAMENTO	GÉNERO	TOTAL GENERAL
LA PAZ	TRABAJADORA	-
	TRABAJADOR	-
TOTAL LA PAZ		-
COCHABAMBA	TRABAJADORA	-
	TRABAJADOR	-
TOTAL COCHABAMBA		-
SANTA CRUZ	TRABAJADORA	-
	TRABAJADOR	-
TOTAL SANTA CRUZ		-
ORURO	TRABAJADORA	-
	TRABAJADOR	-
TOTAL ORURO		-
POTOSÍ	TRABAJADORA	-
	TRABAJADOR	-
TOTAL POTOSÍ		-
CHUQUISACA	TRABAJADORA	-
	TRABAJADOR	-
TOTAL CHUQUISACA		-
TARIJA	TRABAJADORA	-
	TRABAJADOR	-
TOTAL TARIJA		-
BENI	TRABAJADORA	-
	TRABAJADOR	-
TOTAL BENI		-
PANDO	TRABAJADORA	-
	TRABAJADOR	-
TOTAL PANDO		-
TOTAL GENERAL		-

Fuente: Reportes Mensuales SOATC enviados por la Entidad Pública de Seguros.

4.7. SINIESTROS PAGADOS: POR DEPARTAMENTO Y GÉNERO

**SEGURO OBLIGATORIO DE ACCIDENTES DE LA TRABAJADORA Y EL TRABAJADOR
EN EL ÁMBITO DE LA CONSTRUCCIÓN - SOATC
SINIESTROS PAGADOS: POR DEPARTAMENTO Y GÉNERO
GESTIÓN 2022
(EN DÓLARES ESTADOUNIDENSES)**

DEPARTAMENTO	GÉNERO	TOTAL GENERAL
LA PAZ	TRABAJADORA	1.607
	TRABAJADOR	15.964
TOTAL LA PAZ		17.571
COCHABAMBA	TRABAJADORA	972
	TRABAJADOR	8.037
TOTAL COCHABAMBA		9.010
SANTA CRUZ	TRABAJADORA	156
	TRABAJADOR	27.927
TOTAL SANTA CRUZ		28.083
ORURO	TRABAJADORA	-
	TRABAJADOR	217
TOTAL ORURO		217
POTOSÍ	TRABAJADORA	-
	TRABAJADOR	350
TOTAL POTOSÍ		350
CHUQUISACA	TRABAJADORA	-
	TRABAJADOR	13.431
TOTAL CHUQUISACA		13.431
TARIJA	TRABAJADORA	-
	TRABAJADOR	1.969
TOTAL TARIJA		1.969
BENI	TRABAJADORA	282
	TRABAJADOR	4.270
TOTAL BENI		4.553
PANDO	TRABAJADORA	-
	TRABAJADOR	-
TOTAL PANDO		-
TOTAL GENERAL		75.182

Fuente: Reportes Mensuales SOATC enviados por la Entidad Pública de Seguros.

4.8. PARTICIPACIÓN DE PÓLIZAS COMERCIALIZADAS: POR DEPARTAMENTO Y GÉNERO

**SEGURO OBLIGATORIO DE ACCIDENTES DE LA TRABAJADORA Y EL TRABAJADOR
EN EL ÁMBITO DE LA CONSTRUCCIÓN - SOATC
PARTICIPACIÓN DE PÓLIZAS COMERCIALIZADAS: POR DEPARTAMENTO Y GÉNERO
GESTIÓN 2022
EN PORCENTAJE**

DEPARTAMENTO	GÉNERO	TOTAL GENERAL
LA PAZ	TRABAJADORA	7%
	TRABAJADOR	93%
TOTAL LA PAZ		100%
COCHABAMBA	TRABAJADORA	7%
	TRABAJADOR	93%
TOTAL COCHABAMBA		100%
SANTA CRUZ	TRABAJADORA	3%
	TRABAJADOR	97%
TOTAL SANTA CRUZ		100%
ORURO	TRABAJADORA	7%
	TRABAJADOR	93%
TOTAL ORURO		100%
POTOSÍ	TRABAJADORA	11%
	TRABAJADOR	89%
TOTAL POTOSÍ		100%
CHUQUISACA	TRABAJADORA	10%
	TRABAJADOR	90%
TOTAL CHUQUISACA		100%
TARIJA	TRABAJADORA	4%
	TRABAJADOR	96%
TOTAL TARIJA		100%
BENI	TRABAJADORA	3%
	TRABAJADOR	97%
TOTAL BENI		100%
PANDO	TRABAJADORA	16%
	TRABAJADOR	84%
TOTAL PANDO		100%

Fuente: Reportes Mensuales SOATC enviados por la Entidad Pública de Seguros.

INDICADORES DEL SOATC



**CONSTRUCTOR
SEGURO**

"SOAT-C" SEGURO OBLIGATORIO DE ACCIDENTES PARA
TRABAJADORAS Y TRABAJADORES DE LA CONSTRUCCIÓN

GESTIÓN
2022



5. INDICADORES DEL SOATC

5.1. POR DEPARTAMENTO

**SEGURO OBLIGATORIO DE ACCIDENTES DE LA TRABAJADORA Y EL TRABAJADOR
EN EL ÁMBITO DE LA CONSTRUCCIÓN - SOATC
POR DEPARTAMENTO
GESTIÓN 2022**

DEPARTAMENTO	PARTICIPACIÓN PÓLIZAS COMERCIALIZADAS	PARTICIPACIÓN SINIESTROS PAGADOS	PARTICIPACIÓN DE GASTOS MÉDICOS EN EL PAGO DE SINIESTROS	PARTICIPACIÓN DE GASTOS POR MUERTE EN EL PAGO DE SINIESTROS	PARTICIPACIÓN DE GASTOS DE INCAPACIDAD TOTAL PERMANENTE EN EL PAGO DE SINIESTROS
LA PAZ	34,9%	23,4%	100,0%	0,0%	0,0%
COCHABAMBA	15,2%	12,0%	100,0%	0,0%	0,0%
SANTA CRUZ	30,8%	37,4%	100,0%	0,0%	0,0%
ORURO	1,8%	0,3%	100,0%	0,0%	0,0%
POTOSÍ	2,6%	0,5%	100,0%	0,0%	0,0%
CHUQUISACA	3,3%	17,9%	24,0%	76,0%	0,0%
TARIJA	4,4%	2,6%	100,0%	0,0%	0,0%
BENI	6,4%	6,1%	100,0%	0,0%	0,0%
PANDO	0,7%	-	-	-	-
TOTAL NACIONAL	100,0%	100,0%	86,4%	13,6%	0,0%

Fuente: Reportes Mensuales SOATC enviados por la Entidad Pública de Seguros.

5.2. POR GÉNERO

**SEGURO OBLIGATORIO DE ACCIDENTES DE LA TRABAJADORA Y EL TRABAJADOR
EN EL ÁMBITO DE LA CONSTRUCCIÓN - SOATC
POR GÉNERO
GESTIÓN 2022**

GÉNERO	PARTICIPACIÓN PÓLIZAS COMERCIALIZADAS	PARTICIPACIÓN SINIESTROS PAGADOS	PARTICIPACIÓN DE GASTOS MÉDICOS EN EL PAGO DE SINIESTROS	PARTICIPACIÓN DE GASTOS POR MUERTE EN EL PAGO DE SINIESTROS	PARTICIPACIÓN DE GASTOS DE INCAPACIDAD TOTAL PERMANENTE EN EL PAGO DE SINIESTROS
TRABAJADORA	5,6%	4,0%	100,0%	0,0%	0,0%
TRABAJADOR	94,4%	96,0%	85,9%	14,1%	0,0%
TOTAL GENERAL	100,0%	100,0%	86,4%	13,6%	0,0%

Fuente: Reportes Mensuales SOATC enviados por la Entidad Pública de Seguros.