

BOLETÍN SOAT - FISO

AL PRIMER TRIMESTRE



GESTIÓN
2024



CONTENIDO

| | Página |
|--|-----------|
| 1. INTRODUCCIÓN | 3 |
| 1.1 Características del SOAT | 3 |
| 1.2 Base legal del SOAT | 4 |
| 1.3 Datos Penetración SOAT gestión 2024 | 9 |
| 2. CUADROS COMPARATIVOS SOAT | 11 |
| 2.1 Penetración SOAT | 11 |
| 2.2 Siniestralidad SOAT | 12 |
| 2.3 Evolución Mensual de Producción y Siniestros SOAT | 13 |
| 2.4 Bolivia: Producción y Siniestros SOAT | 14 |
| 2.5 Bolivia: Producción y Siniestros SOAT por Uso de Vehículo | 15 |
| 2.6 Bolivia: Beneficiarios y Siniestros Pagados por el FISO | 18 |
| 2.7 Bolivia: Destino del Pago de Siniestros | 20 |
| 2.8 Bolivia: Número de Siniestros, Accidentados y Beneficiarios del FISO | 21 |
| 2.9 Bolivia: Información Acumulada | 22 |
| 3. ASPECTOS NO MONETARIOS Y MONETARIOS SOAT | 25 |
| 3.1 Resumen no Monetario: por Tipo y Uso de Vehículo | 25 |
| 3.2 Resumen Monetario: por Tipo y Uso de Vehículo | 26 |
| 4. INFORMACIÓN SOAT POR DEPARTAMENTO | 28 |
| 4.1 Número de Rosetas Vendidas por Departamento, Tipo y Uso de Vehículo | 28 |
| 4.2 Número de Accidentados por Departamento, Tipo y Uso de Vehículo | 29 |
| 4.3 Número de Ocupantes por Departamento, Tipo y Uso de Vehículo | 30 |
| 4.4 Número de Peatones por Departamento, Tipo y Uso de Vehículo | 31 |
| 4.5 Número de Siniestros por Departamento, Tipo y Uso de Vehículo | 32 |
| 4.6 Primas Netas por Departamento, Tipo y Uso de Vehículo | 33 |
| 4.7 Gastos Médicos por Departamento, Tipo y Uso de Vehículo | 34 |
| 4.8 Gastos de Fallecimiento por Departamento, Tipo y Uso de Vehículo | 35 |
| 4.9 Gastos Incapacidad Total Permanente por Departamento, Tipo y Uso de Vehículo | 36 |
| 4.10 Siniestros Pagados por Departamento, Tipo y Uso de Vehículo | 37 |
| 4.11 Participación de Rosetas comercializadas por Departamento, Tipo y Uso de Vehículo | 38 |
| 5. DATOS SOAT - ENTIDAD PÚBLICA DE SEGUROS | 40 |
| 5.1 Seguros y Reaseguros Personales Univida S.A. | 40 |
| 6. INDICADORES DEL SOAT | 42 |
| 6.1 Por Departamento | 42 |
| 6.2 Por Entidad Aseguradora | 43 |
| 6.3 Por Uso de Vehículo | 43 |
| 6.4 Por Tipo de Vehículo | 44 |
| 7. FONDO DE INDEMNIZACIONES SOAT - FISO | 46 |
| 7.1 Número de Casos atendidos por el FISO | 46 |
| 7.2 Siniestros Pagados por el FISO | 46 |

INTRODUCCIÓN



GESTIÓN
2024



1. INTRODUCCIÓN

1.1. CARACTERÍSTICAS DEL SOAT

Filosofía: El SOAT es un Seguro de Accidentes de Tránsito que todo propietario de vehículo motorizado, público y particular, debe adquirir con carácter obligatorio, para poder transitar por vías públicas del territorio boliviano.

Está concebido con un profundo contenido social, porque garantiza la atención médica de heridos en accidentes de tránsito y evita que los familiares de las víctimas fatales queden en absoluto desamparo. Por lo tanto, es un seguro obligatorio y social que protege a los ciudadanos en el Estado Plurinacional de Bolivia.

Coberturas: El SOAT cuenta con las siguientes coberturas:

- Indemnización por Gastos Médicos.
- Indemnización por Fallecimiento.
- Indemnización por Incapacidad Total Permanente.

Beneficios: Durante las gestiones obligatorias del SOAT 2001 a 2024¹, se han beneficiado con la cobertura que brinda el SOAT, 384.032 personas involucradas en accidentes de tránsito, erogando las Entidades Aseguradoras USD.234,6 millones por este concepto (incluye FISO y excluye los Siniestros Reclamados por Liquidar).

Capital Asegurado: El capital asegurado para Gastos Médicos será hasta la suma de Bs.24.000 por persona afectada por cada evento, sin que exista límite de personas cubiertas. Adicionalmente en el caso de las eventualidades de Muerte o Incapacidad Total Permanente será de Bs.22.000 por persona afectada por evento y sin que exista límite de personas cubiertas por el mismo.

Elementos Especiales: El SOAT cuenta con las siguientes características especiales, las cuales benefician a todos los afectados:

- Sin límite en el número de eventos (Accidentes).
- Sin límite en el número de personas accidentadas.
- Procedencia de acumulación de capital.

FISO: Con el fin de tener cobertura total del universo de accidentados, se crea el Fondo de Indemnizaciones SOAT - FISO, para cubrir los siniestros en los cuales el vehículo causante no sea identificado.

Los fondos que financian el FISO provienen del aporte de Seguros y Reaseguros Personales Univida S.A., que en su condición de Entidad Pública de Seguros se encuentra autorizada para administrar y comercializar el Seguro Obligatorio de Accidentes de Tránsito - SOAT correspondiente a la gestión 2024.

¹ La información reportada considera datos de la gestión 2024 (enero a marzo).

1.2. BASE LEGAL DEL SEGURO OBLIGATORIO DE ACCIDENTES DE TRÁNSITO - SOAT

El Seguro Obligatorio de Accidentes de Tránsito tiene la siguiente base legal vigente:

Leyes

- Ley de Seguros N° 1883 del 25/06/1998 Art. 36 Seguros Obligatorios y Art. 37 Establecimiento del SOAT.
- Ley de Reactivación Económica N° 2064 de 03/04/2000 Art. 30, que modifica Primas SOAT.
- Ley N° 737 de 21/09/2015, que modifica el Art. 37 de la Ley N° 1883 de 25/06/1998.

Decretos Supremos

- Decreto Supremo N° 26871 de 17/12/2002, que aprueba el Reglamento al Artículo 37 de la Ley de Seguros N° 1883.
- Decreto Supremo N° 27295 de 20/12/2003, que reglamenta el Artículo 37 de la Ley de Seguros N° 1883.
- Decreto Supremo N° 27900 de 10/12/2004, que modifica el Decreto Supremo N° 27295.
- Decreto Supremo N° 29084 de 28/03/2007, que modifica y complementa el “Reglamento Único del Seguro Obligatorio de Accidentes de Tránsito – SOAT”, aprobado mediante Decreto Supremo N° 27295 de 20/12/2003 y modificado parcialmente por el Decreto Supremo N° 27900 de 10/12/2004.
- Decreto Supremo N° 29374 de 12/12/2007, que modifica el Decreto Supremo N° 29084 de 28/03/2007.
- Decreto Supremo N° 29808 de 21/11/2008, que modifica y complementa el “Reglamento Único del Seguro Obligatorio de Accidentes de Tránsito – SOAT” aprobado mediante Decreto Supremo N° 27295 de 20/12/2003 y modificado parcialmente por los Decretos Supremos N° 27900 de 10/12/2004, N° 29084 de 28/03/2007 y N° 29374 de 12/12/2007.
- Decreto Supremo N° 2920 de 28/09/2016, que efectúa reformas al Reglamento Único del Seguro Obligatorio de Accidentes de Tránsito – SOAT.

- Decreto Supremo N° 3037 de 29/12/2016, que tiene por objeto ampliar el periodo de vigencia del Seguro Obligatorio de Accidentes de Tránsito – SOAT que brinda cobertura para la gestión 2016.
- Decreto Supremo N° 4199 de fecha 21/03/2020, declara Cuarentena Total en todo el territorio del Estado Plurinacional de Bolivia, a partir del día 22/03/2020 hasta el 04/04/2020, con suspensión de actividades públicas y privadas en atención a la declaración de emergencia sanitaria nacional, contra el contagio y propagación del Coronavirus (COVID-19).
- Decreto Supremo N° 4200 de fecha 25/03/2020, refuerza y fortalece las medidas en contra del contagio y propagación del Coronavirus (COVID-19) en todo el territorio del Estado Plurinacional de Bolivia, a partir del día 26/03/2020 hasta el día 15/04/2020 con suspensión de actividades públicas y privadas.
- Decreto Supremo N° 4214 de fecha 14/04/2020, amplía el plazo de la cuarentena total dispuesto por el Parágrafo I del Artículo 2 del Decreto Supremo N° 4200 de 25/03/2020, hasta el día 30/04/2020, en todo el territorio del Estado Plurinacional de Bolivia, en el marco de la declaratoria de emergencia sanitaria y cuarentena total.
- Decreto Supremo N° 4229 de fecha 29/04/2020, amplía la vigencia de la cuarentena por la emergencia sanitaria nacional del COVID-19 desde el 01/05/2020 al 31/05/2020 y establece la Cuarentena Condicionada y Dinámica, en base a las condiciones de riesgo determinadas por el Ministerio de Salud, en su calidad de Órgano Rector, para la aplicación de las medidas correspondientes que deberán cumplir los municipios y/o departamentos.
- Decreto Supremo N° 4245 de fecha 28/05/2020, continuar con la cuarentena nacional, condicionada y dinámica hasta el 30/06/2020, según las condiciones de riesgo en las jurisdicciones de las Entidades Territoriales Autónomas – ETAs.
- Decreto Supremo N° 4276 de fecha 26/06/2020, amplía el plazo de la cuarentena nacional, condicionada y dinámica dispuesto por el Decreto Supremo N° 4245 de 28/05/2020, hasta el 31/07/2020.
- Decreto Supremo N° 4330 de fecha 07/09/2020, establece que la Póliza del Seguro Obligatorio de Accidentes de Tránsito - SOAT con vigencia hasta el 31/12/2020, se amplía con carácter excepcional hasta el 30/04/2021.

Resoluciones Ministeriales

- Resolución Ministerial N° 361 de 30/05/2005, que establece el Nuevo Reglamento de Cobros por Atención en los Establecimientos de Salud para Pacientes del SOAT.

- Resolución Ministerial N° 636 de 30/08/2005, que modifica el Artículo 5 del Reglamento de Cobros por Atenciones Médicas.

Resoluciones Administrativas

- Resolución Administrativa de la Superintendencia de Pensiones, Valores y Seguros IS N° 284 de 29/06/2000, que aprueba el Reglamento del Seguro Obligatorio de Accidentes de Tránsito (SOAT).
- Resolución Administrativa de la Superintendencia de Pensiones, Valores y Seguros IS N° 014 de 18/01/2001, que modifica el Reglamento SOAT.
- Resolución Administrativa de la Superintendencia de Pensiones, Valores y Seguros IS N° 072 de 06/02/2003, que aprueba el Reglamento de "Reporte Semanal del Seguro Obligatorio de Accidentes de Tránsito", que se aplicará a las Entidades Aseguradoras autorizadas a comercializar el SOAT.
- Resolución Administrativa de la Superintendencia de Pensiones, Valores y Seguros IS N° 448 de 10/07/2003, Modificar el Anexo 1 de Partes de Producción y Siniestros SOAT aprobado mediante Resolución Administrativa No. 284 de fecha 29/06/2000, modificado por la Resolución Administrativa No. 528 de fecha 04/10/2000.
- Resolución Administrativa de la Superintendencia de Pensiones, Valores y Seguros IS N° 069 de 17/03/2004, que aprueba el Manual de Reportes Electrónicos de Producción y Siniestros del Seguro Obligatorio de Accidentes de Tránsito (SOAT).
- Resolución Administrativa de la Superintendencia de Pensiones, Valores y Seguros IS N° 595 de 19/10/2004, que aprueba la Regulación Operativa del Seguro Obligatorio de Accidentes de Tránsito.
- Resolución Administrativa de la Superintendencia de Pensiones, Valores y Seguros IS N° 009 de 14/01/2005, que aprueba el Texto Ordenado del Reglamento Único del SOAT.
- Resolución Administrativa de la Superintendencia de Pensiones, Valores y Seguros IS N° 394 de 18/05/2005, que aprueba la disposición relacionada a la información mensual que el Fondo de Indemnizaciones SOAT (FISO) debe presentar a la SPVS (Actual APS).
- Resolución Administrativa de la Superintendencia de Pensiones, Valores y Seguros IS N° 813 de 30/09/2005, que dispone la aplicación de la Regulación Operativa del Seguro Obligatorio de Accidentes de Tránsito SOAT y Aprueba las modificaciones al Capítulo II "Régimen de Autorización" de la Resolución Administrativa IS N° 595.

- Resolución Administrativa de la Superintendencia de Pensiones, Valores y Seguros SPVS/IS N° 252 de 14/03/2008, disposición regulatoria para la aplicación del Procedimiento de Calificación de Invalidez Permanente en los casos cubiertos por el SOAT.
- Resolución Administrativa de la Superintendencia de Pensiones, Valores y Seguros SPVS/IS N° 826 de 22/10/2008, que aprueba el Reglamento de Calificación, Revisión y Emisión de Dictámenes de Invalidez para casos SOAT.
- Resolución Administrativa de la Autoridad de Fiscalización y Control de Pensiones y Seguros APS/DS/N° 1560/2016 de 27/10/2016, que aprueba el Texto Único de Póliza de Seguro Obligatorio de Accidentes de Tránsito – SOAT.
- Resolución Administrativa de la Autoridad de Fiscalización y Control de Pensiones y Seguros APS/DS/DJ N° 1845/2016 de 23/12/2016, que aprueba la emisión del Texto Ordenado del “Reglamento Único del Seguro Obligatorio de Accidentes de Tránsito – SOAT 2017”.
- Resolución Administrativa de la Autoridad de Fiscalización y Control de Pensiones y Seguros APS/DJ/DS/N° 1596/2017 de 22/12/2017, que enmienda el Régimen de Habilitación para la Administración y Comercialización del SOAT aprobado con Resolución Administrativa APS/DJ/DS/N° 1312/2017 de 23/10/2017 y modifica la Regulación Operativa del SOAT aprobada mediante Resolución Administrativa IS N° 595 de 05/10/2004.
- Resolución Administrativa de la Autoridad de Fiscalización y Control de Pensiones y Seguros APS/DJ/DS/N° 1071/2018 de 16/08/2018, que modifica los Artículos 5 y 7 de la Regulación Operativa del SOAT aprobada mediante Resolución Administrativa IS N° 595 de 05/10/2004 y dispone la adscripción previa al FISO para la Comercialización del SOAT, en cumplimiento de la normativa legal vigente.
- Resolución Administrativa de la Autoridad de Fiscalización y Control de Pensiones y Seguros APS/DJ/N° 467/2020 de fecha 23/03/2020, que dispone la suspensión de los plazos dentro de los procedimientos administrativos, recursos ulteriores y otros trámites administrativos sustanciados por y ante la Autoridad de Fiscalización y Control de Pensiones y Seguros-APS a partir de la publicación de la presente resolución hasta que se levante la cuarentena total decretada por el Supremo Gobierno, a nivel nacional.
- Resolución Administrativa de la Autoridad de Fiscalización y Control de Pensiones y Seguros APS/DJ/N° 483/2020 de fecha 30/06/2020, dispone el levantamiento de suspensión de los términos y plazos y su reanudación, en todos los trámites y autorizaciones que no ameriten la interposición de recursos de revocatoria y/o impugnaciones, a partir de su notificación.

- Resolución Administrativa de la Autoridad de Fiscalización y Control de Pensiones y Seguros APS/DJ/DS/N° 1169/2020 de 30/10/2020, aprueba ampliación del Régimen de Habilitación para la Administración y Comercialización del SOAT 2020 y define plazos excepcionales para la emisión de nueva reglamentación.
- Resolución Administrativa de la Autoridad de Fiscalización y Control de Pensiones y Seguros APS/DJ/DS/N° 1385/2023 de 23/10/2023, aprueba el Régimen de Habilitación para la Administración y Comercialización del SOAT, gestión 2024.
- Resolución Administrativa de la Autoridad de Fiscalización y Control de Pensiones y Seguros APS/DJ/N° 1414/2023 de 13/11/2023, habilita a Seguros y Reaseguros Personales Univida S.A. para la Administración y Comercialización del SOAT, gestión 2024.

1.3. DATOS PENETRACIÓN SOAT GESTIÓN 2024

Conforme lo establecido en el Decreto Supremo N° 2920 de 28/09/2016, el Seguro Obligatorio de Accidentes de Tránsito - SOAT será administrado y comercializado por la Entidad Pública de Seguros, por lo cual, mediante Resolución Administrativa APS/DJ/N° 1414/2023 de 13/11/2023, se habilitó a Seguros y Reaseguros Personales Univida S.A., para que asuma la administración y comercialización del SOAT, correspondiente a la gestión 2024.

Con las consideraciones mencionadas anteriormente, a continuación, se presenta la información de penetración del SOAT correspondiente a la gestión 2024 (enero a marzo):

PENETRACIÓN DEL SOAT A NIVEL NACIONAL POR DEPARTAMENTO GESTIÓN 2024

| DEPARTAMENTO | PARQUE AUTOMOTOR ⁽¹⁾ | ROSETAS VENDIDAS | ÍNDICE DE PENETRACIÓN |
|----------------|---------------------------------|------------------|-----------------------|
| LA PAZ | 560.218 | 383.678 | 68% |
| COCHABAMBA | 523.690 | 311.664 | 60% |
| SANTA CRUZ | 885.385 | 442.655 | 50% |
| ORURO | 120.401 | 60.194 | 50% |
| POTOSÍ | 84.026 | 68.696 | 82% |
| CHUQUISACA | 92.190 | 57.100 | 62% |
| TARIJA | 141.189 | 76.243 | 54% |
| BENI | 54.700 | 16.547 | 30% |
| PANDO | 8.836 | 4.487 | 51% |
| TOTAL NACIONAL | 2.470.635 | 1.421.264 | 58% |

Fuente: Reportes Mensuales SOAT enviados por la Entidad Pública de Seguros.

(1) Información proporcionada por el Registro Único para la Administración Tributaria Municipal - RUAT al 31/12/2023.

La cobertura del Seguro Obligatorio de Accidentes de Tránsito - SOAT correspondiente a la gestión 2024 respecto al Parque Automotor alcanzó a 58% a nivel nacional, donde el departamento que registró el mayor índice de penetración fue Potosí (82%), seguido de La Paz (68%), Chuquisaca (62%) y Cochabamba (60%).

CUADROS COMPARATIVOS SOAT



GESTIÓN
2024



2. CUADROS COMPARATIVOS SOAT

2.1. PENETRACIÓN SOAT

El índice de penetración es un indicador técnico que devela el porcentaje de cobertura del SOAT respecto al Parque Automotor.

El Seguro Obligatorio de Accidentes de Tránsito durante la gestión 2024 (enero a marzo), registró un total de 1.421.264 Rosetas vendidas a nivel nacional, lo que significó el 58% de cobertura del Parque Automotor nacional.

**BOLIVIA: ÍNDICE DE PENETRACIÓN SOAT
GESTIONES 2001 - 2024**

| GESTIÓN | ROSETAS VENDIDAS ⁽¹⁾ | PARQUE AUTOMOTOR ⁽²⁾ | ÍNDICE DE PENETRACIÓN |
|---------|---------------------------------|---------------------------------|-----------------------|
| 2001 | 321.831 | 419.748 | 77% |
| 2002 | 329.160 | 408.226 | 81% |
| 2003 | 294.802 | 423.449 | 70% |
| 2004 | 364.793 | 460.853 | 79% |
| 2005 | 386.249 | 486.411 | 79% |
| 2006 | 421.135 | 536.578 | 78% |
| 2007 | 506.354 | 588.581 | 86% |
| 2008 | 563.684 | 839.767 | 67% |
| 2009 | 656.757 | 881.990 | 74% |
| 2010 | 732.115 | 947.316 | 77% |
| 2011 | 843.551 | 975.765 | 86% |
| 2012 | 975.058 | 1.176.812 | 83% |
| 2013 | 1.093.670 | 1.234.779 | 89% |
| 2014 | 1.161.665 | 1.326.833 | 88% |
| 2015 | 1.191.611 | 1.456.486 | 82% |
| 2016 | 1.279.712 | 1.574.584 | 81% |
| 2017 | 1.354.104 | 1.688.708 | 80% |
| 2018 | 1.323.991 | 1.800.375 | 74% |
| 2019 | 1.366.104 | 1.910.143 | 72% |
| 2020 | 1.431.150 | 2.013.415 | 71% |
| 2021 | 1.460.366 | 2.109.131 | 69% |
| 2022 | 1.502.379 | 2.226.676 | 67% |
| 2023 | 1.591.858 | 2.346.407 | 68% |
| 2024 | 1.421.264 | 2.470.635 | 58% |

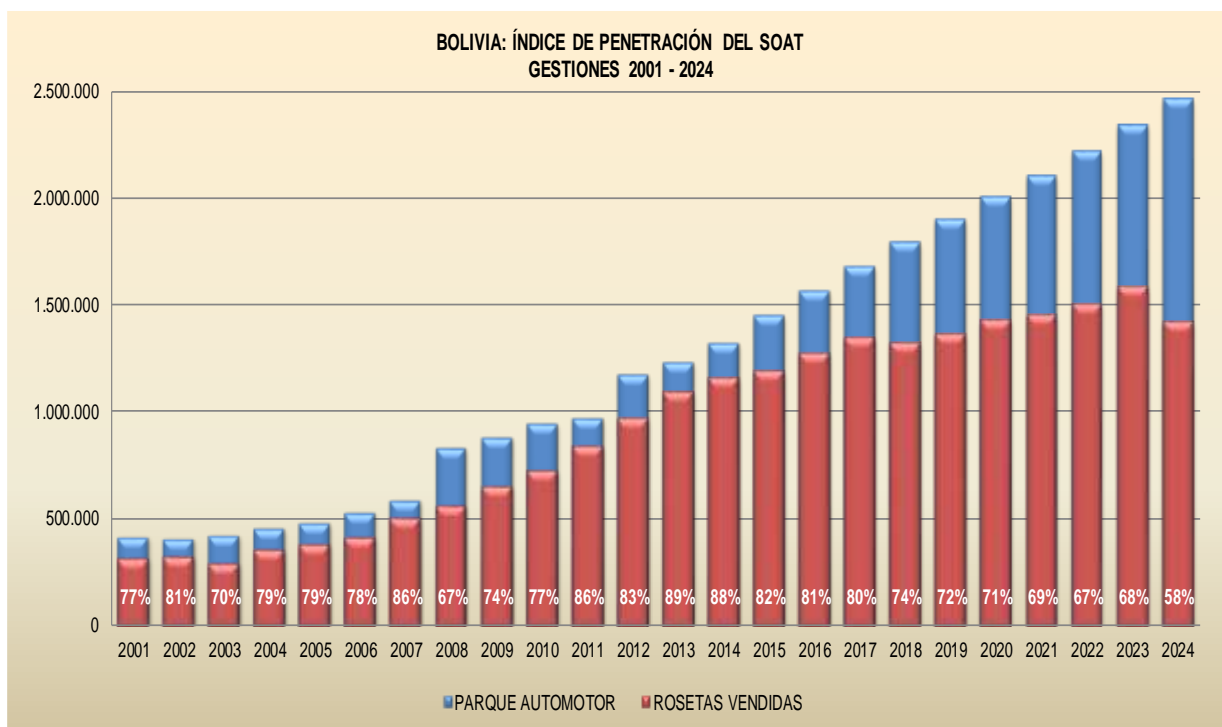
Fuente: Reportes Mensuales SOAT enviados por las Entidades Aseguradoras.

(1) Incluyen las Rosetas renovadas y las Rosetas nuevas comercializadas.

(2) La información del Parque Automotor de la gestión 2024 se encuentra actualizada al 31/12/2023, la cual es proporcionada por el Registro Único para la Administración Tributaria Municipal - RUAT.

Nota: Las gestiones 2001-2019 y 2022-2023, consideran la información reportada al 31 de diciembre de cada gestión.

Nota: La información de las gestiones 2020-2021 considera la ampliación de vigencia SOAT establecida en el Decreto Supremo N° 4330 de fecha 07/09/2020.



Fuente: Reportes Mensuales SOAT enviados por las Entidades Aseguradoras.

Nota: Rosetas Vendidas incluyen las Rosetas renovadas y las Rosetas nuevas comercializadas.

Nota: La información del Parque Automotor de la gestión 2024 se encuentra actualizada al 31/12/2023, la cual es proporcionada por el Registro Único para la Administración Tributaria Municipal - RUAT.

Nota: Las gestiones 2001-2019 y 2022-2023 consideran la información reportada al 31 de diciembre de cada gestión.

Nota: La información de las gestiones 2020-2021 considera la ampliación de vigencia SOAT establecida en el Decreto Supremo N° 4330 de fecha 07/09/2020.

2.2. SINIESTRALIDAD SOAT

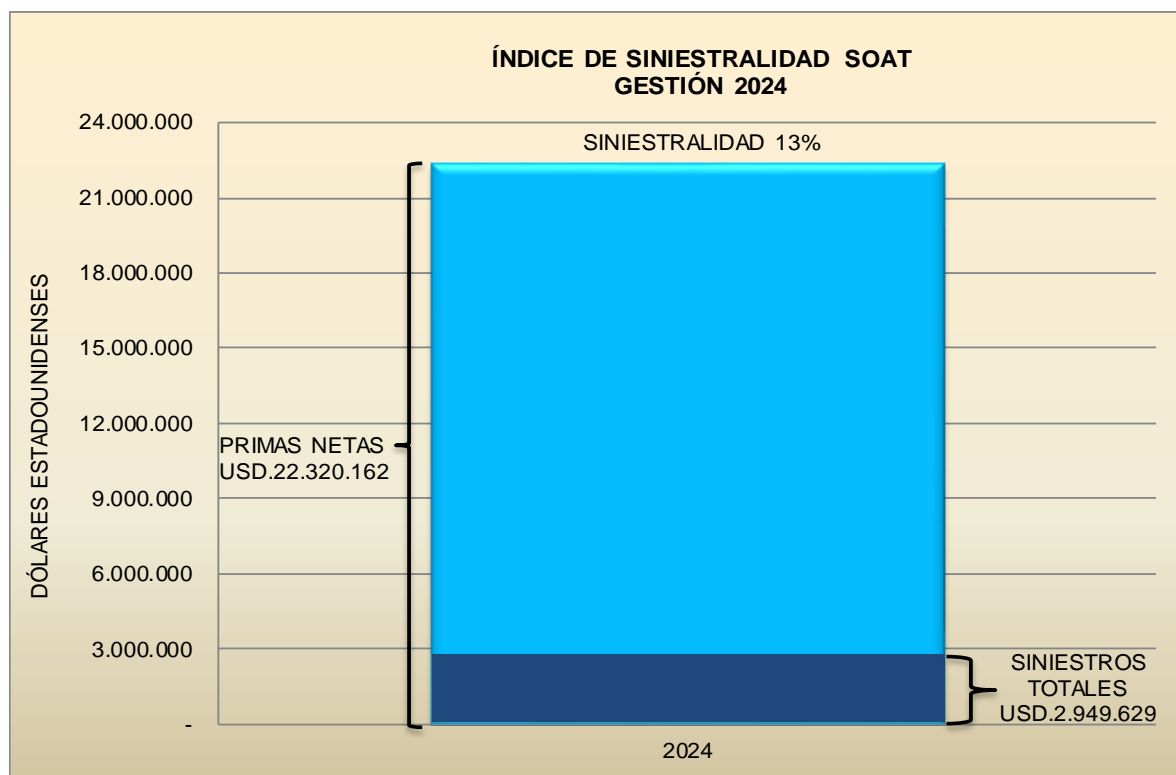
La Siniestralidad del SOAT registrada durante la gestión 2024 alcanzó a 13%, correspondiente a la proporción entre el importe de los Siniestros Totales y las Primas recaudadas por Seguros y Reaseguros Personales Univida S.A., que mediante Resolución Administrativa APS/DJ/N° 1414/2023 de 13/11/2023, fue habilitada en su condición de Entidad Pública de Seguros, para asumir la administración y comercialización del SOAT, correspondiente a la gestión 2024.

El cálculo del presente índice considera la información de Siniestros Liquidados y Pagados, Reserva de Siniestros Reclamados por Liquidar (exclusivamente de la gestión 2024) y Siniestros Pagados por el FISO corresponden a los siniestros ocurridos y cancelados exclusivamente en la gestión 2024.

**ÍNDICE DE SINIESTRALIDAD SOAT
GESTIÓN 2024
(EN DÓLARES ESTADOUNIDENSES)**

| ÍTEM | 2024 |
|--------------------------|------------|
| PRIMAS NETAS | 22.320.162 |
| SINIESTROS TOTALES | 2.949.629 |
| ÍNDICE DE SINIESTRALIDAD | 13% |

Fuente: Reportes Mensuales SOAT y Reporte Trimestral de Siniestros por Ramos enviados por la Entidad Pública de Seguros (Seguros y Reaseguros Personales Unificada S.A.), autorizada para administrar y comercializar el SOAT 2024.



Fuente: Reportes Mensuales SOAT y Reporte Trimestral de Siniestros por Ramos enviados por la Entidad Pública de Seguros autorizada para administrar y comercializar el SOAT de la gestión 2024.

2.3. EVOLUCIÓN MENSUAL DE PRODUCCIÓN Y SINIESTROS SOAT

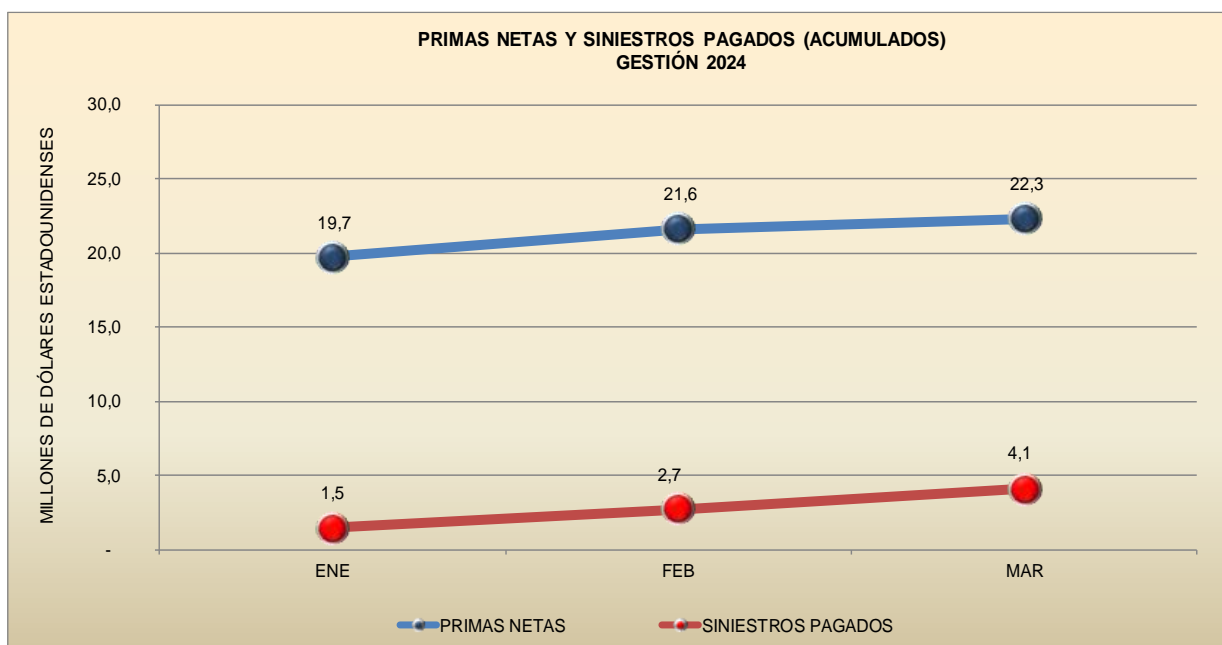
En la evolución mensual de la Producción del Seguro Obligatorio de Accidentes de Tránsito - SOAT correspondiente a la gestión 2024, el valor más alto se registró durante el mes de enero (USD.19,7 millones), al igual que en el caso de los Siniestros Pagados, donde el máximo valor alcanzó a USD.1,5 millones, como se observa a continuación:

**EVOLUCIÓN MENSUAL DE PRODUCCIÓN Y SINIESTROS SOAT
GESTIÓN 2024
(EN DÓLARES ESTADOUNIDENSES)**

| MES | ROSETAS VENDIDAS | PRIMAS NETAS (EN USD) | NÚMERO DE SINIESTROS | SINIESTROS PAGADOS (EN USD) |
|-------------------|------------------|-----------------------|----------------------|-----------------------------|
| ENERO | 1.254.538 | 19.727.114 | 1.738 | 1.458.518 |
| FEBRERO | 124.139 | 1.901.348 | 1.636 | 1.237.368 |
| MARZO | 42.587 | 691.701 | 1.694 | 1.358.826 |
| TOTAL 2024 | 1.421.264 | 22.320.162 | 5.068 | 4.054.712 |

Fuente: Reportes Mensuales SOAT enviados por las Entidades Aseguradoras.

Nota: Siniestros Pagados no incluyen Siniestros Reclamados por Liquidar, ni FISO.



Fuente: Reportes Mensuales SOAT, enviados por las Entidades Aseguradoras.

Nota: Siniestros Pagados no incluyen Siniestros Reclamados por Liquidar, ni FISO.

2.4. BOLIVIA: PRODUCCIÓN Y SINIESTROS SOAT

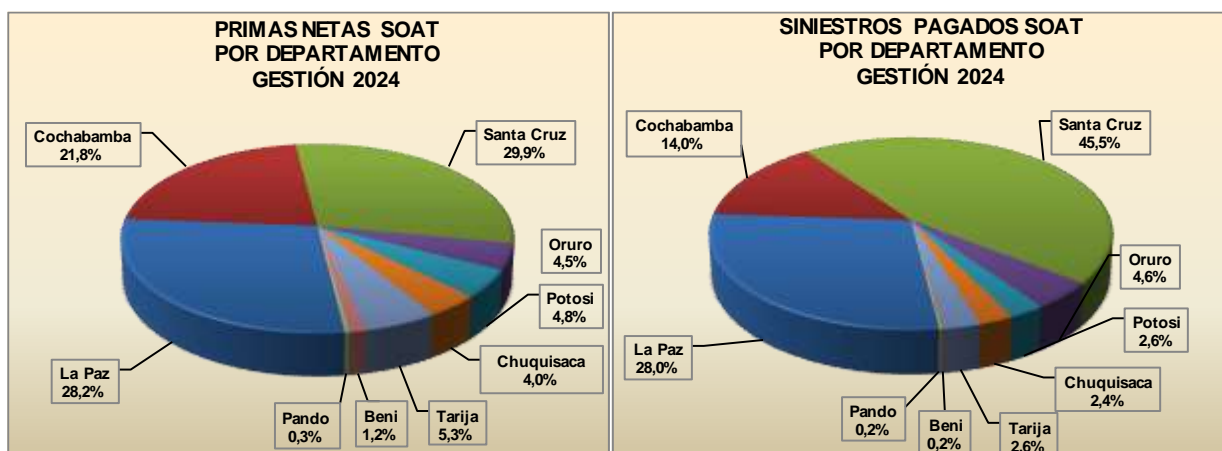
Durante la gestión 2024, se comercializaron 1.421.264 Rosetas del Seguro Obligatorio de Accidentes de Tránsito, lo que significó un valor de Primas Netas de USD.22,3 millones, de los cuales el 79,9% se concentraron en el eje troncal nacional (La Paz, Cochabamba y Santa Cruz).

Por otra parte, en la gestión 2024 se registraron 5.068 Siniestros SOAT a nivel nacional, cancelando las Entidades Aseguradoras por concepto de Siniestros Pagados un monto de USD.4,1 millones, de los cuales la participación de los departamentos del eje troncal nacional alcanzó a 87,5%.

PRODUCCIÓN Y SINIESTROS SOAT POR DEPARTAMENTO GESTIÓN 2024

| DEPTO. | PRIMAS NETAS (EN USD) | PARTICIPACIÓN DE PRIMAS NETAS | NÚMERO DE ROSETAS | PARTICIPACIÓN ROSETAS VENDIDAS | DEPTO. | SINIESTROS PAGADOS (EN USD) | PARTICIPACIÓN DE SINIESTROS PAGADOS | NÚMERO DE SINIESTROS | PARTICIPACIÓN EN NÚMERO DE SINIESTROS |
|----------------------|-----------------------|-------------------------------|-------------------|--------------------------------|----------------------|-----------------------------|-------------------------------------|----------------------|---------------------------------------|
| LA PAZ | 6.283.998 | 28,2% | 383.678 | 27,0% | LA PAZ | 1.134.287 | 28,0% | 1.027 | 20,3% |
| COCHABAMBA | 4.856.099 | 21,8% | 311.664 | 21,9% | COCHABAMBA | 568.802 | 14,0% | 707 | 14,0% |
| SANTA CRUZ | 6.683.025 | 29,9% | 442.655 | 31,1% | SANTA CRUZ | 1.844.323 | 45,5% | 2.782 | 54,9% |
| ORURO | 1.009.576 | 4,5% | 60.194 | 4,2% | ORURO | 186.871 | 4,6% | 218 | 4,3% |
| POTOSÍ | 1.070.482 | 4,8% | 68.696 | 4,8% | POTOSÍ | 103.534 | 2,6% | 81 | 1,6% |
| CHUQUISACA | 881.843 | 4,0% | 57.100 | 4,0% | CHUQUISACA | 96.822 | 2,4% | 76 | 1,5% |
| TARIJA | 1.185.516 | 5,3% | 76.243 | 5,4% | TARIJA | 103.888 | 2,6% | 85 | 1,7% |
| BENI | 271.565 | 1,2% | 16.547 | 1,2% | BENI | 8.017 | 0,2% | 87 | 1,7% |
| PANDO | 78.060 | 0,3% | 4.487 | 0,3% | PANDO | 8.168 | 0,2% | 5 | 0,1% |
| TOTAL GENERAL | 22.320.162 | 100,0% | 1.421.264 | 100,0% | TOTAL GENERAL | 4.054.712 | 100,0% | 5.068 | 100,0% |

Fuente: Reportes Mensuales SOAT enviados por la Entidad Pública de Seguros.
Nota: Siniestros Pagados no incluyen Siniestros Reclamados por Liquidar, ni FISO.



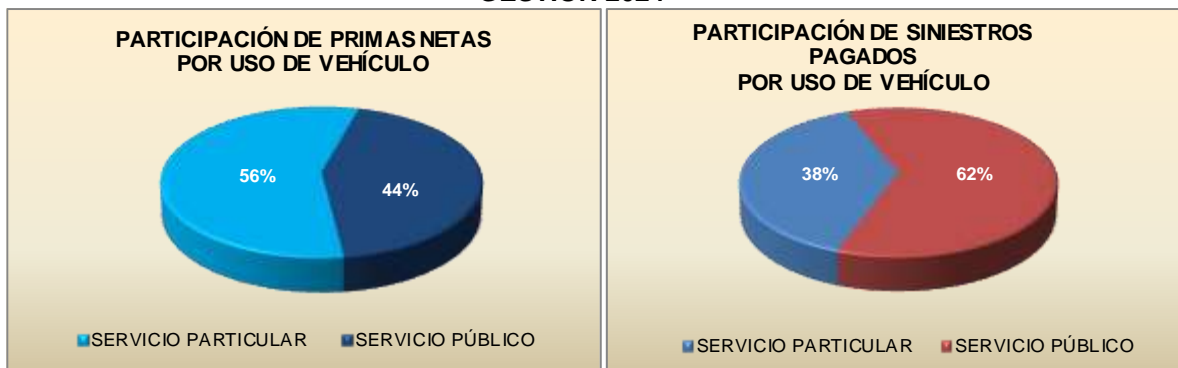
Fuente: Reportes Mensuales SOAT enviados por las Entidades Aseguradoras.
Nota: Siniestros Pagados no incluyen Siniestros Reclamados por Liquidar, ni FISO.

2.5. BOLIVIA: PRODUCCIÓN Y SINIESTROS SOAT POR USO DE VEHÍCULO

En la gestión 2024, los vehículos del Servicio Particular concentraron el 56% (USD.12,5 millones) de las Primas Netas a nivel nacional, mientras que el 44% (USD.9,8 millones) restante correspondió a vehículos del Servicio Público.

Por otro lado, los Siniestros Pagados SOAT presentaron una mayor participación de los vehículos del Servicio Público alcanzando a 62% (USD.2,5 millones), con relación a los vehículos de Servicio Particular que registraron el 38% (USD.1,6 millones).

PRODUCCIÓN Y SINIESTROS SOAT POR USO DE VEHÍCULO GESTIÓN 2024



Fuente: Reportes Mensuales SOAT enviados por las Entidades Aseguradoras.

Nota: Siniestros Pagados no incluyen Siniestros Reclamados por Liquidar, ni FISO.

De manera comparativa, en la participación porcentual de Primas Netas por Uso de Vehículo, se observa que desde la gestión 2020 hasta 2024, los vehículos del Servicio Particular representan un promedio de 57% de la recaudación, mientras que el restante 43% corresponde a Vehículos del Servicio Público.

Por otro lado, los Siniestros Pagados durante el periodo 2020 a 2024, se encuentran constituidos por una mayor proporción proveniente de vehículos del Servicio Público, que en promedio representan un 62%, mientras que los vehículos del Servicio Particular representan el 38%.

PARTICIPACIÓN PRIMAS NETAS Y SINIESTROS PAGADOS POR USO DE VEHÍCULO COMPARATIVO 2020 - 2024

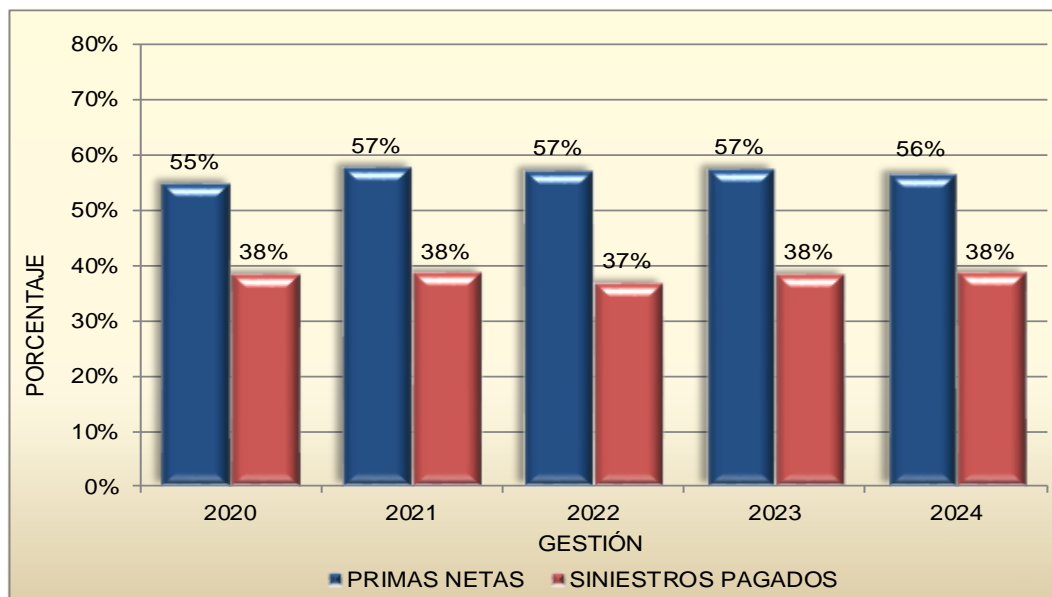
| VEHÍCULOS SERVICIO PARTICULAR | | | | | | VEHÍCULOS SERVICIO PÚBLICO | | | | | |
|-------------------------------|------|------|------|------|------|----------------------------|------|------|------|------|------|
| ITEM | 2020 | 2021 | 2022 | 2023 | 2024 | ITEM | 2020 | 2021 | 2022 | 2023 | 2024 |
| PRIMAS NETAS | 55% | 57% | 57% | 57% | 56% | PRIMAS NETAS | 45% | 43% | 43% | 43% | 44% |
| SINIESTROS PAGADOS | 38% | 38% | 37% | 38% | 38% | SINIESTROS PAGADOS | 62% | 62% | 63% | 62% | 62% |

Fuente: Reportes Mensuales SOAT enviados por las Entidades Aseguradoras.

Nota: Siniestros Pagados no incluyen Siniestros Reclamados por Liquidar, ni FISO.

Nota: La información de las gestiones 2020-2021 considera la ampliación de vigencia SOAT establecida en el Decreto Supremo N° 4330 de fecha 07/09/2020.

**PARTICIPACIÓN PRIMAS NETAS Y SINIESTROS PAGADOS
COMPARATIVO 2020 - 2024
VEHÍCULOS SERVICIO PARTICULAR**

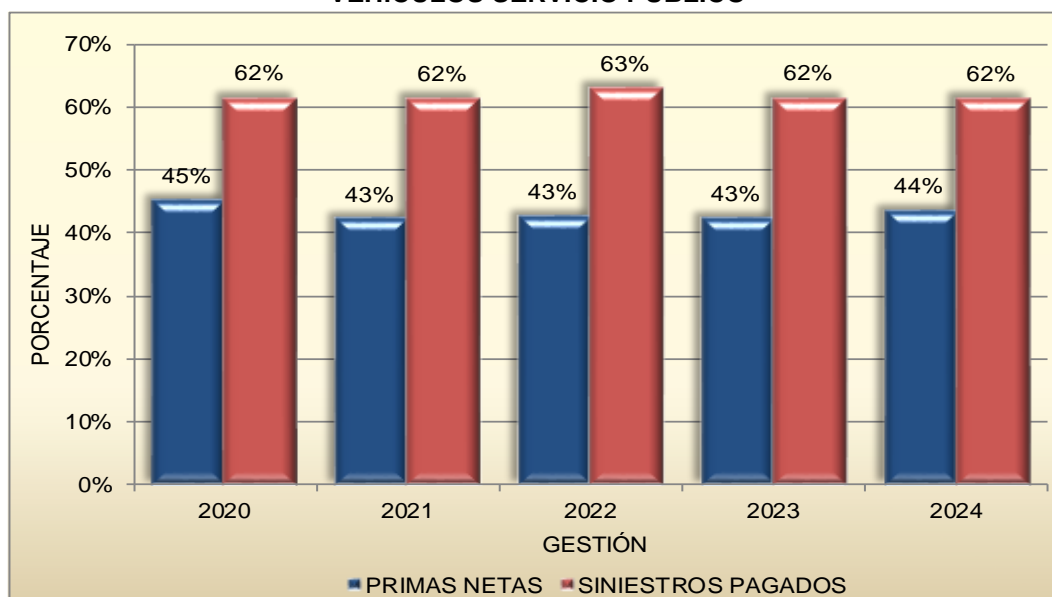


Fuente: Reportes Mensuales SOAT enviados por las Entidades Aseguradoras.

Nota: Siniestros Pagados no incluyen Siniestros Reclamados por Liquidar, ni FISO.

Nota: La información de las gestiones 2020-2021 considera la ampliación de vigencia SOAT establecida en el Decreto Supremo N° 4330 de fecha 07/09/2020.

**PARTICIPACIÓN PRIMAS NETAS Y SINIESTROS PAGADOS
COMPARATIVO 2020 - 2024
VEHÍCULOS SERVICIO PÚBLICO**



Fuente: Reportes Mensuales SOAT enviados por las Entidades Aseguradoras.

Nota: Siniestros Pagados no incluyen Siniestros Reclamados por Liquidar, ni FISO.

Nota: La información de las gestiones 2020-2021 considera la ampliación de vigencia SOAT establecida en el Decreto Supremo N° 4330 de fecha 07/09/2020.

2.6. BOLIVIA: BENEFICIARIOS Y SINIESTROS PAGADOS POR EL FISO

El FISO es el Fondo de Indemnizaciones SOAT, conformado obligatoriamente por la Entidad Aseguradora que opera con este seguro durante la presente gestión, cuya misión es cubrir los siniestros producidos por los vehículos no identificados.

Durante la gestión 2024 (enero a marzo), la Entidad Pública de Seguros erogó un total de USD.152.456, por pagos de siniestros ocurridos en gestiones anteriores y no a siniestros ocurridos y cancelados exclusivamente en la gestión 2024.

**BOLIVIA: NÚMERO DE BENEFICIARIOS Y SINIESTROS PAGADOS FISO
GESTIONES 2001 - 2024**

| GESTIÓN | NÚMERO DE BENEFICIARIOS (*) | SINIESTROS PAGADOS FISO (**) |
|---------|-----------------------------|------------------------------|
| 2001 | 346 | 562.462 |
| 2002 | 487 | 688.536 |
| 2003 | 438 | 710.528 |
| 2004 | 478 | 780.262 |
| 2005 | 521 | 851.594 |
| 2006 | 494 | 691.233 |
| 2007 | 660 | 571.346 |
| 2008 | 743 | 462.826 |
| 2009 | 408 | 261.795 |
| 2010 | 409 | 168.311 |
| 2011 | 532 | 203.308 |
| 2012 | 585 | 317.344 |
| 2013 | 747 | 279.220 |
| 2014 | 820 | 204.852 |
| 2015 | 712 | 137.880 |
| 2016 | 537 | 148.479 |
| 2017 | 596 | 279.230 |
| 2018 | 752 | 558.950 |
| 2019 | 730 | 503.114 |
| 2020 | 633 | 322.666 |
| 2021 | 394 | 211.969 |
| 2022 | 46 | 148.837 |
| 2023 | 25 | 87.592 |
| 2024 | - | - |

Fuente: Reportes enviados por el Fondo de Indemnizaciones SOAT-FISO.

(*) La información considera persona(s) lesionada(s) o beneficiarios del fallecido.

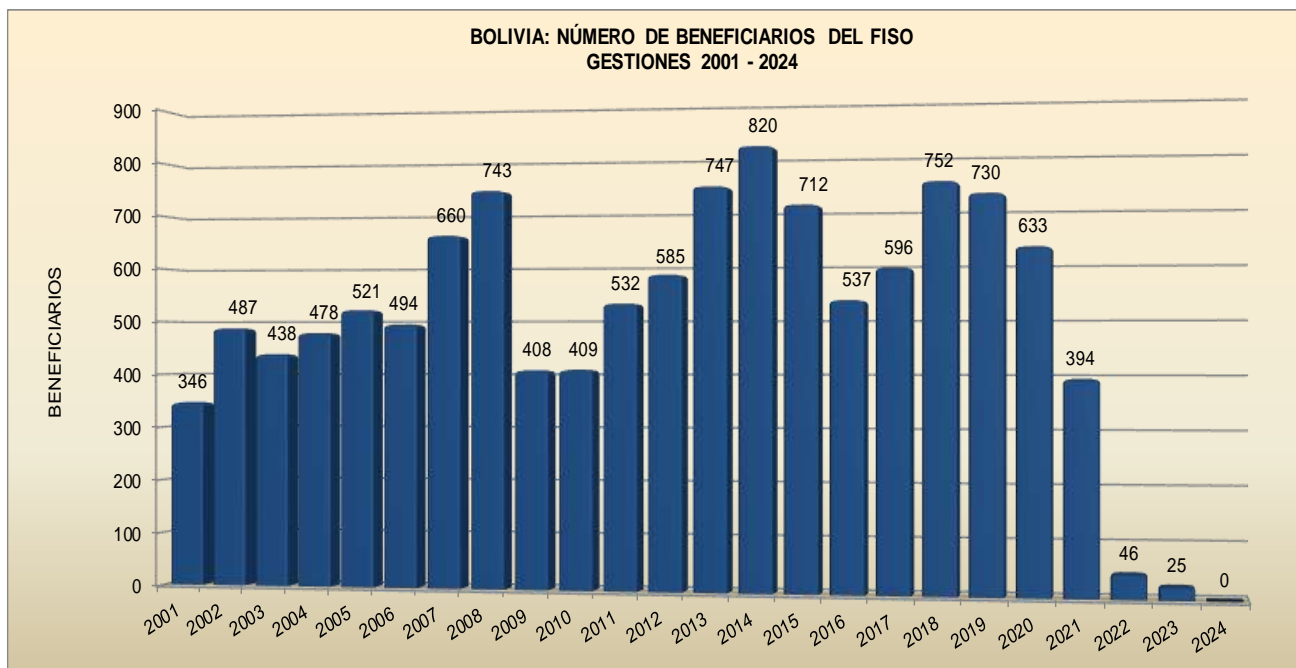
(**) La información considera Gastos Médicos, Gastos por Fallecimiento y Gastos por Incapacidad Total Permanente.

Nota: Las gestiones 2001-2019 y 2022-2023, consideran los reportes enviados a diciembre de cada gestión.

Nota: Las gestiones 2020-2021 consideran la ampliación de vigencia SOAT establecida en el Decreto Supremo N° 4330 de fecha 07/09/2020.

Nota: Las gestiones 2001-2021 consideran los casos Abiertos (ABI) y Cerrados y Cancelados (CYC).

Nota: Las gestiones 2022-2024 consideran los casos Cerrados y Cancelados (CYC) exclusivamente de la gestión.



Fuente: Reportes enviados por el Fondo de Indemnizaciones SOAT-FISO.

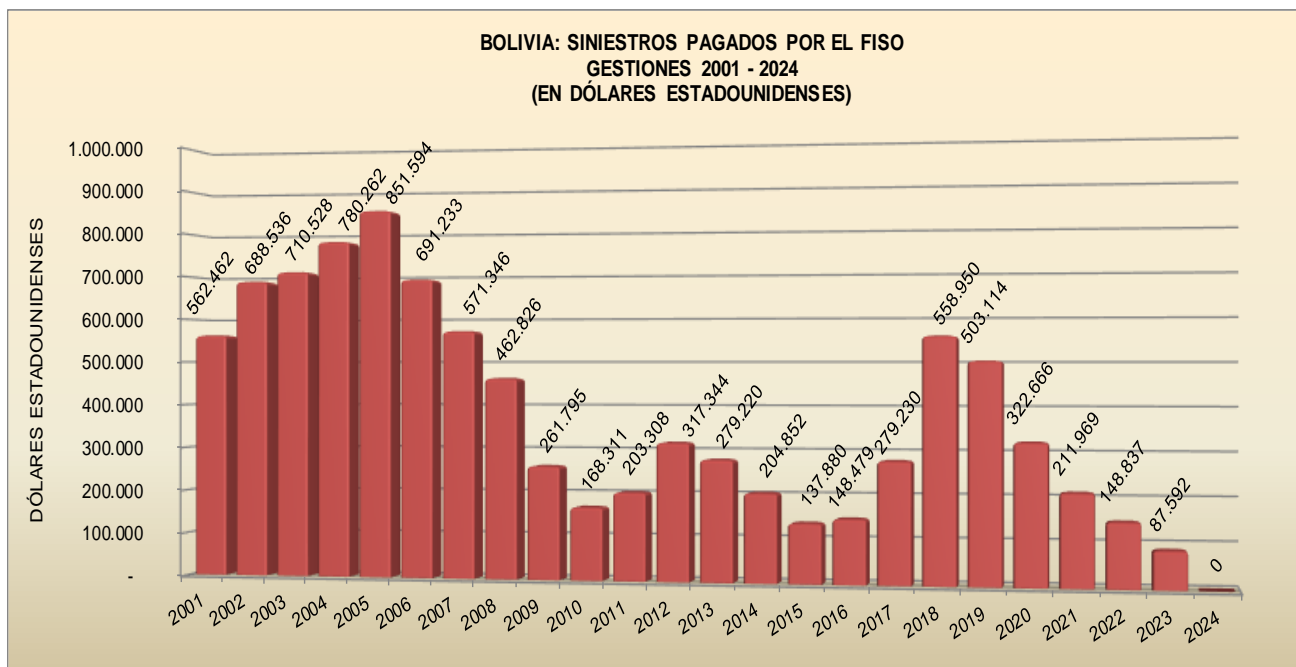
Nota: La información considera persona(s) lesionada(s) o beneficiarios del fallecido.

Nota: Las gestiones 2001-2019 y 2022-2023 consideran los reportes enviados a diciembre de cada gestión.

Nota: Las gestiones 2020-2021 consideran la ampliación de vigencia SOAT establecida en el Decreto Supremo N° 4330 de fecha 07/09/2020.

Nota: Las gestiones 2001-2021 consideran los casos Abiertos (ABI) y Cerrados y Cancelados (CYC).

Nota: Las gestiones 2022 a 2024 consideran los casos Cerrados y Cancelados (CYC) exclusivamente de la gestión.



Fuente: Reportes enviados por el Fondo de Indemnizaciones SOAT-FISO.

Nota: La información considera Gastos Médicos y Gastos por Fallecimiento.

Nota: Las gestiones 2001-2019 y 2022-2023 consideran los reportes enviados a diciembre de cada gestión.

Nota: Las gestiones 2020-2021 consideran la ampliación de vigencia SOAT establecida en el Decreto Supremo N° 4330 de fecha 07/09/2020.

Nota: Las gestiones 2001-2021 consideran los casos Abiertos (ABI) y Cerrados y Cancelados (CYC).

Nota: Las gestiones 2022 a 2024 consideran los casos Cerrados y Cancelados (CYC) exclusivamente de la gestión.

2.7. BOLIVIA: DESTINO DEL PAGO DE SINIESTROS

Del Total de Siniestros Pagados en la gestión 2024, las Entidades Aseguradoras destinaron 83,91% a la cobertura de Gastos Médicos, 15,69% a Gastos de Fallecimiento y 0,40% a Gastos de Incapacidad Total Permanente.

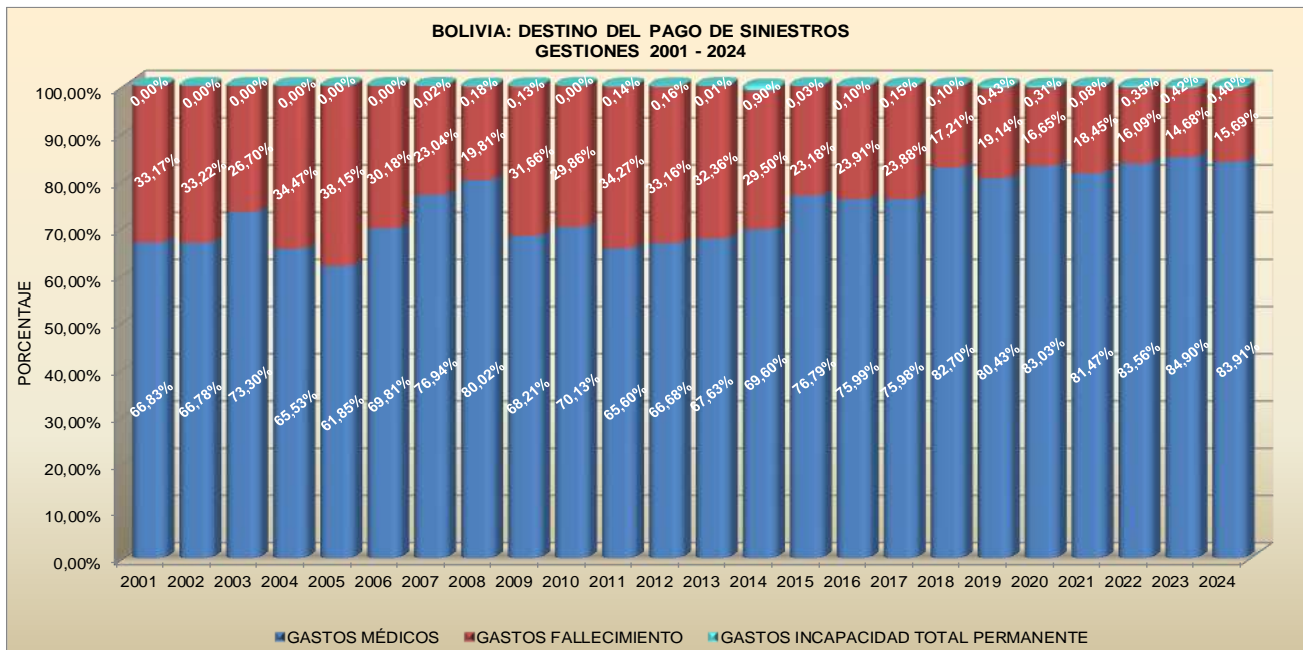
**BOLIVIA: DESTINO DEL PAGO DE SINIESTROS
GESTIONES 2001 - 2024**

| GESTIÓN | GASTOS MÉDICOS | GASTOS FALLECIMIENTO | GASTOS INCAPACIDAD TOTAL PERMANENTE |
|---------|----------------|----------------------|-------------------------------------|
| 2001 | 66,83% | 33,17% | 0,00% |
| 2002 | 66,78% | 33,22% | 0,00% |
| 2003 | 73,30% | 26,70% | 0,00% |
| 2004 | 65,53% | 34,47% | 0,00% |
| 2005 | 61,85% | 38,15% | 0,00% |
| 2006 | 69,81% | 30,18% | 0,00% |
| 2007 | 76,94% | 23,04% | 0,02% |
| 2008 | 80,02% | 19,81% | 0,18% |
| 2009 | 68,21% | 31,66% | 0,13% |
| 2010 | 70,13% | 29,86% | 0,00% |
| 2011 | 65,60% | 34,27% | 0,14% |
| 2012 | 66,68% | 33,16% | 0,16% |
| 2013 | 67,63% | 32,36% | 0,01% |
| 2014 | 69,60% | 29,50% | 0,90% |
| 2015 | 76,79% | 23,18% | 0,03% |
| 2016 | 75,99% | 23,91% | 0,10% |
| 2017 | 75,98% | 23,88% | 0,15% |
| 2018 | 82,70% | 17,21% | 0,10% |
| 2019 | 80,43% | 19,14% | 0,43% |
| 2020 | 83,03% | 16,65% | 0,31% |
| 2021 | 81,47% | 18,45% | 0,08% |
| 2022 | 83,56% | 16,09% | 0,35% |
| 2023 | 84,90% | 14,68% | 0,42% |
| 2024 | 83,91% | 15,69% | 0,40% |

Fuente: Reportes Mensuales SOAT enviados por las Entidades Aseguradoras.

Nota: No incluye Siniestros Reclamados por Liquidar, ni Siniestros FISO.

Nota: La información de las gestiones 2020-2021 considera la ampliación de vigencia SOAT establecida en el Decreto Supremo N° 4330 de fecha 07/09/2020.

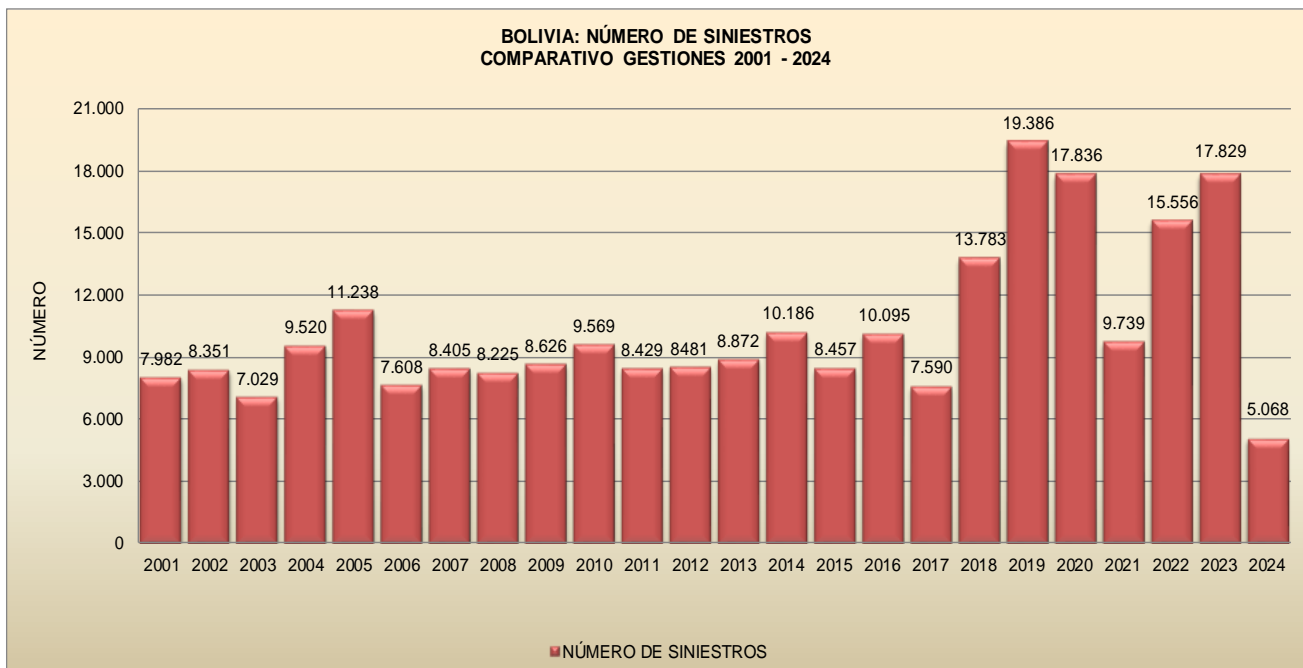


Fuente: Reportes Mensuales SOAT enviados por las Entidades Aseguradoras.

Nota: No incluye Siniestros Reclamados por Liquidar, ni Siniestros FISO.

Nota: La información de las gestiones 2020-2021 considera la ampliación de vigencia SOAT establecida en el Decreto Supremo N° 4330 de fecha 07/09/2020.

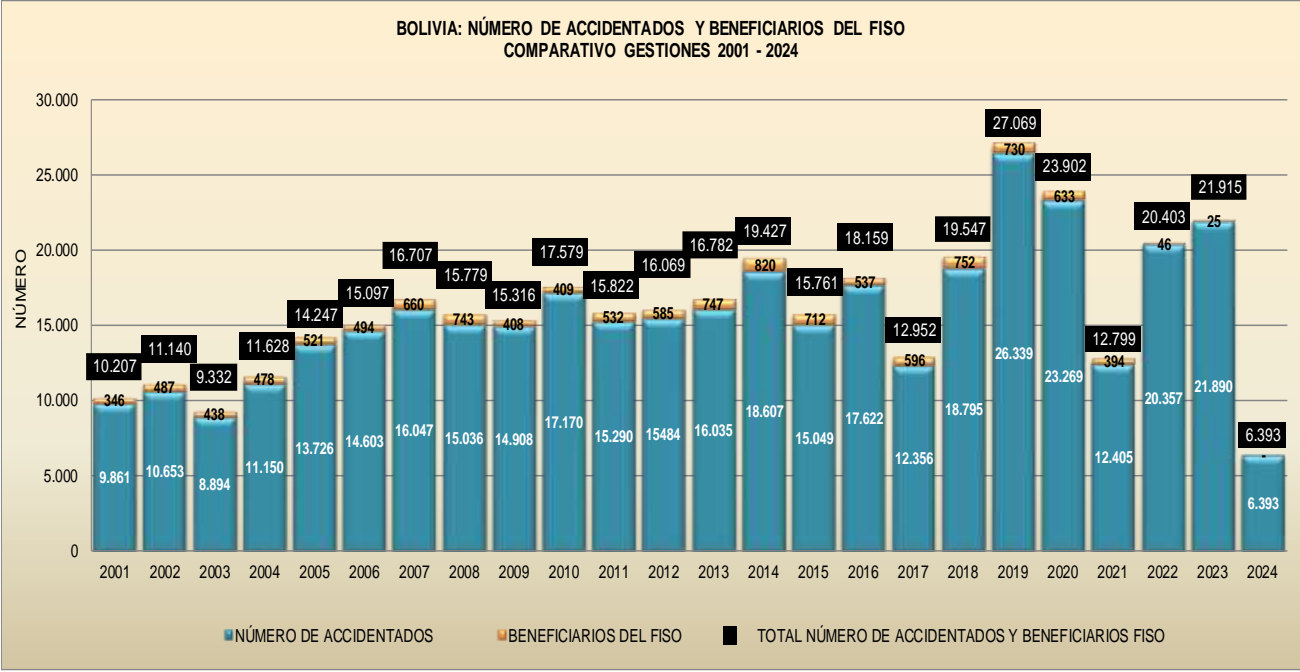
2.8. BOLIVIA: NÚMERO DE SINIESTROS, ACCIDENTADOS Y BENEFICIARIOS DEL FISO



Fuente: Reportes Mensuales SOAT enviados por las Entidades Aseguradoras.

Nota: La información de las gestiones 2001-2019 y 2022-2023 considera los reportes enviados a diciembre de cada gestión.

Nota: La información de las gestiones 2020-2021 considera la ampliación de vigencia SOAT establecida en el Decreto Supremo N° 4330 de fecha 07/09/2020.



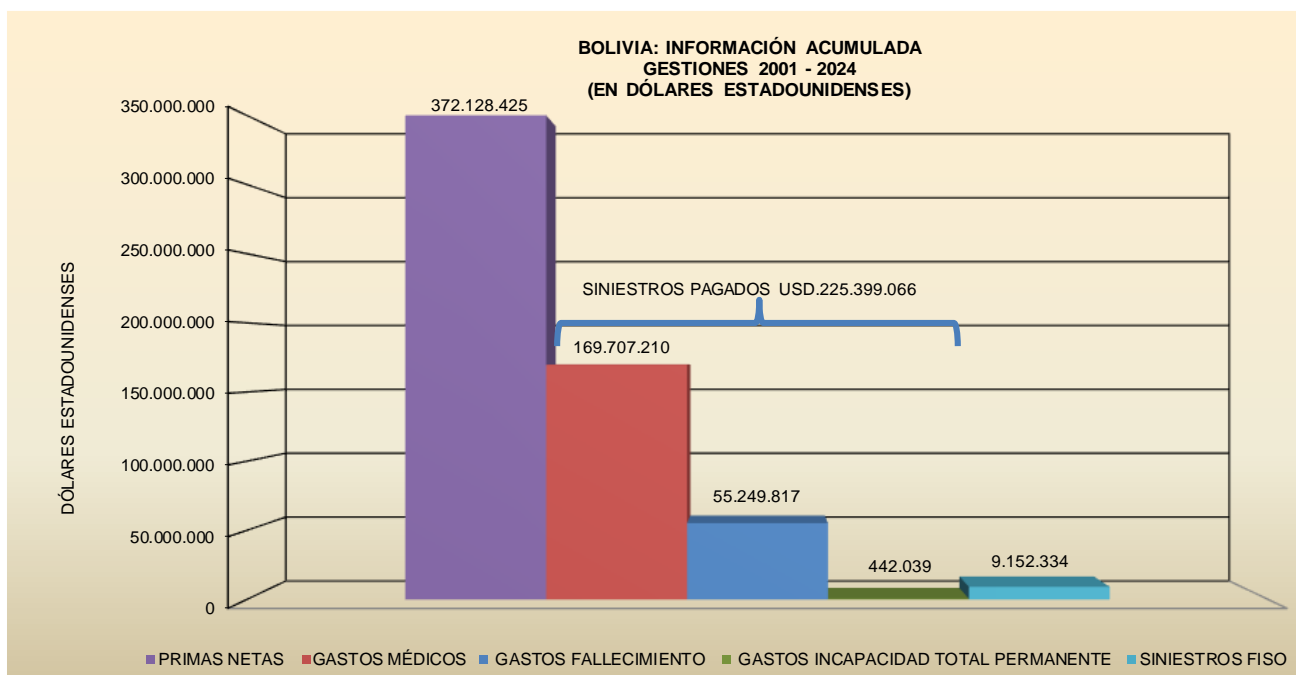
Fuente: Reportes Mensuales SOAT enviados por las Entidades Aseguradoras y Reporte presentado por el FISO.
 Nota: La información de las gestiones 2001-2019 y 2022-2023 considera los reportes enviados a diciembre de cada gestión.
 Nota: La información de las gestiones 2020-2021 considera la ampliación de vigencia SOAT establecida en el Decreto Supremo N° 4330 de fecha 07/09/2020.

2.9. BOLIVIA: INFORMACIÓN ACUMULADA

BOLIVIA: INFORMACIÓN ACUMULADA GESTIONES 2001 - 2024 (EN DÓLARES ESTADOUNIDENSES)

| PRIMAS NETAS | SINIESTROS PAGADOS | | | SINIESTROS FISO |
|--------------|--------------------|----------------------|-------------------------------------|-----------------|
| | GASTOS MÉDICOS | GASTOS FALLECIMIENTO | GASTOS INCAPACIDAD TOTAL PERMANENTE | |
| 372.128.425 | 169.707.210 | 55.249.817 | 442.039 | 9.152.334 |

Fuente: Reportes Mensuales SOAT enviados por las Entidades Aseguradoras.
 Nota: No incluye Sinistros Reclamados por Liquidar.
 Nota: La información de las gestiones 2001-2019 y 2022-2023 considera los reportes enviados a diciembre de cada gestión.
 Nota: La información correspondiente a las gestiones 2020-2021 considera la ampliación de vigencia SOAT establecida en el Decreto Supremo N° 4330 de fecha 07/09/2020.



Fuente: Reportes Mensuales SOAT enviados por las Entidades Aseguradoras.

Nota: No incluye Sinistros Reclamados por Liquidar.

Nota: La información de las gestiones 2001-2019 y 2022-2023 considera los reportes enviados a diciembre de cada gestión.

Nota: La información de las gestiones 2020-2021 considera la ampliación de vigencia SOAT establecida en el Decreto Supremo N° 4330 de fecha 07/09/2020.

ASPECTOS NO MONETARIOS Y MONETARIOS SOAT



GESTIÓN
2024



3. ASPECTOS NO MONETARIOS Y MONETARIOS SOAT

3.1. RESUMEN NO MONETARIO: POR TIPO Y USO DE VEHÍCULO

SEGURO OBLIGATORIO DE ACCIDENTES DE TRÁNSITO
RESUMEN NO MONETARIO
BOLIVIA: POR TIPO Y USO DE VEHÍCULO
GESTIÓN 2024

| REPORTE | USO VEHÍCULO | MOTOCICLETA | AUTOMÓVIL | JEEP | CAMIONETA | VAGONETA | MINIBÚS | MICROBÚS | COLECTIVO | ÓMNIBUS / FLOTA | CAMIÓN | TRACTO CAMIÓN | TOTAL GENERAL |
|------------------------------|---------------------|-------------|-----------|--------|-----------|----------|---------|----------|-----------|-----------------|--------|---------------|---------------|
| NÚMERO DE ROSETAS | SERVICIO PARTICULAR | 144.146 | 195.746 | 41.346 | 156.884 | 337.577 | 28.438 | 928 | 169 | 227 | 28.630 | 4.245 | 938.336 |
| | SERVICIO PÚBLICO | 56.663 | 66.204 | 832 | 6.466 | 126.097 | 115.647 | 16.889 | 2.101 | 3.204 | 62.596 | 26.229 | 482.928 |
| TOTAL NÚMERO DE ROSETAS | | 200.809 | 261.950 | 42.178 | 163.350 | 463.674 | 144.085 | 17.817 | 2.270 | 3.431 | 91.226 | 30.474 | 1.421.264 |
| NÚMERO DE ACCIDENTADOS | SERVICIO PARTICULAR | 1.263 | 271 | 69 | 265 | 512 | 62 | 2 | 3 | - | 63 | 4 | 2.514 |
| | SERVICIO PÚBLICO | 1.187 | 285 | 1 | 13 | 564 | 1.095 | 238 | 57 | 286 | 111 | 42 | 3.879 |
| TOTAL NÚMERO DE ACCIDENTADOS | | 2.450 | 556 | 70 | 278 | 1.076 | 1.157 | 240 | 60 | 286 | 174 | 46 | 6.393 |
| NÚMERO DE OCUPANTES | SERVICIO PARTICULAR | 1.140 | 198 | 55 | 191 | 348 | 47 | 2 | 3 | - | 39 | 2 | 2.025 |
| | SERVICIO PÚBLICO | 1.081 | 192 | 1 | 2 | 391 | 868 | 188 | 55 | 278 | 75 | 25 | 3.156 |
| TOTAL NÚMERO DE OCUPANTES | | 2.221 | 390 | 56 | 193 | 739 | 915 | 190 | 58 | 278 | 114 | 27 | 5.181 |
| NÚMERO DE PEATONES | SERVICIO PARTICULAR | 123 | 73 | 14 | 74 | 164 | 15 | - | - | - | 24 | 2 | 489 |
| | SERVICIO PÚBLICO | 106 | 93 | - | 11 | 173 | 227 | 50 | 2 | 8 | 36 | 17 | 723 |
| TOTAL NÚMERO DE PEATONES | | 229 | 166 | 14 | 85 | 337 | 242 | 50 | 2 | 8 | 60 | 19 | 1.212 |
| NÚMERO DE SINIESTROS | SERVICIO PARTICULAR | 1.144 | 228 | 52 | 200 | 412 | 51 | 2 | 1 | - | 56 | 4 | 2.150 |
| | SERVICIO PÚBLICO | 1.057 | 220 | 1 | 11 | 444 | 739 | 187 | 26 | 95 | 98 | 40 | 2.918 |
| TOTAL NÚMERO DE SINIESTROS | | 2.201 | 448 | 53 | 211 | 856 | 790 | 189 | 27 | 95 | 154 | 44 | 5.068 |

Fuente: Reportes Mensuales SOAT enviados por la Entidad Pública de Seguros.

3.2. RESUMEN MONETARIO: POR TIPO Y USO DE VEHÍCULO

**SEGURO OBLIGATORIO DE ACCIDENTES DE TRÁNSITO
RESUMEN MONETARIO
BOLIVIA: POR TIPO Y USO DE VEHÍCULO
GESTIÓN 2024
(EN DÓLARES ESTADOUNIDENSES)**

| REPORTE | USO VEHÍCULO | MOTOCICLETA | AUTOMÓVIL | JEEP | CAMIONETA | VAGONETA | MINIBÚS | MICROBÚS | COLECTIVO | OMNIBUS / FLOTA | CAMIÓN | TRACTO CAMIÓN | TOTAL GENERAL |
|---|---------------------|-------------|-----------|---------|-----------|-----------|-----------|----------|-----------|--------------------|-----------|------------------|------------------|
| PRIMAS NETAS | SERVICIO PARTICULAR | 2.974.680 | 1.834.477 | 473.563 | 2.286.975 | 3.163.674 | 556.184 | 44.448 | 10.470 | 62.402 | 1.007.163 | 128.278 | 12.542.314 |
| | SERVICIO PÚBLICO | 914.452 | 830.516 | 6.497 | 128.259 | 1.645.009 | 2.584.451 | 558.482 | 82.322 | 1.238.142 | 1.284.485 | 505.233 | 9.777.848 |
| TOTAL PRIMAS NETAS | | 3.889.133 | 2.664.993 | 480.060 | 2.415.234 | 4.808.683 | 3.140.635 | 602.930 | 92.792 | 1.300.544 | 2.291.648 | 633.511 | 22.320.162 |
| GASTOS MÉDICOS | SERVICIO PARTICULAR | 655.633 | 133.044 | 55.305 | 150.368 | 282.190 | 37.626 | 494 | 3.194 | - | 36.849 | 3.094 | 1.357.798 |
| | SERVICIO PÚBLICO | 604.252 | 117.764 | 399 | 25.543 | 280.703 | 615.887 | 133.147 | 20.122 | 114.838 | 102.068 | 29.895 | 2.044.619 |
| TOTAL GASTOS MÉDICOS | | 1.259.885 | 250.809 | 55.704 | 175.912 | 562.893 | 653.513 | 133.641 | 23.316 | 114.838 | 138.917 | 32.989 | 3.402.417 |
| GASTOS FALLECIMIENTO | SERVICIO PARTICULAR | 16.356 | 30.466 | 6.414 | 43.905 | 73.494 | 9.220 | - | - | - | 13.630 | 3.207 | 196.692 |
| | SERVICIO PÚBLICO | 26.992 | 23.090 | - | - | 71.195 | 115.425 | 34.910 | 15.607 | 78.774 | 50.327 | 22.983 | 439.305 |
| TOTAL GASTOS FALLECIMIENTO | | 43.348 | 53.557 | 6.414 | 43.905 | 144.689 | 124.645 | 34.910 | 15.607 | 78.774 | 63.957 | 26.190 | 635.997 |
| GASTOS INCAPACIDAD TOTAL PERMANENTE | SERVICIO PARTICULAR | 3.207 | 119 | - | - | - | - | - | - | - | - | - | 3.326 |
| | SERVICIO PÚBLICO | - | 3.207 | - | - | 3.207 | 3.350 | - | - | 3.207 | - | - | 12.971 |
| TOTAL GASTOS INCAPACIDAD TOTAL PERMANENTE | | 3.207 | 3.326 | - | - | 3.207 | 3.350 | - | - | 3.207 | - | - | 16.297 |
| SINIESTROS PAGADOS | SERVICIO PARTICULAR | 675.196 | 163.630 | 61.719 | 194.274 | 355.684 | 46.846 | 494 | 3.194 | - | 50.479 | 6.301 | 1.557.817 |
| | SERVICIO PÚBLICO | 631.244 | 144.062 | 399 | 25.543 | 355.105 | 734.662 | 168.058 | 35.730 | 196.818 | 152.395 | 52.878 | 2.496.895 |
| TOTAL SINIESTROS PAGADOS | | 1.306.440 | 307.692 | 62.118 | 219.817 | 710.789 | 781.508 | 168.552 | 38.924 | 196.818 | 202.874 | 59.179 | 4.054.712 |

Fuente: Reportes Mensuales SOAT enviados por la Entidad Pública de Seguros y Entidades Aseguradoras para Siniestros.

Nota: Siniestros Pagados no incluyen Siniestros Reclamados por Liquidar, ni FISO.

INFORMACIÓN SOAT POR DEPARTAMENTO



GESTIÓN
2024



4. INFORMACIÓN SOAT POR DEPARTAMENTO

4.1. NÚMERO DE ROSETAS VENDIDAS: POR DEPARTAMENTO, TIPO Y USO DE VEHÍCULO

SEGURO OBLIGATORIO DE ACCIDENTES DE TRÁNSITO
NÚMERO DE ROSETAS VENDIDAS: POR DEPARTAMENTO, TIPO Y USO DE VEHÍCULO
GESTIÓN 2024

| DEPARTAMENTO | USO VEHÍCULO | MOTOCICLETA | AUTOMÓVIL | JEEP | CAMIONETA | VAGONETA | MINIBÚS | MICROBÚS | COLECTIVO | ÓMNIBUS / FLOTA | CAMIÓN | TRACTO CAMIÓN | TOTAL GENERAL |
|------------------|---------------------|-------------|-----------|--------|-----------|----------|---------|----------|-----------|-----------------|--------|---------------|---------------|
| LA PAZ | SERVICIO PARTICULAR | 20.913 | 52.742 | 11.252 | 37.998 | 97.786 | 16.854 | 214 | 38 | 91 | 8.075 | 721 | 246.684 |
| | SERVICIO PÚBLICO | 1.114 | 12.887 | 149 | 1.368 | 26.805 | 66.727 | 2.103 | 1.140 | 874 | 16.306 | 7.521 | 136.994 |
| TOTAL LA PAZ | | 22.027 | 65.629 | 11.401 | 39.366 | 124.591 | 83.581 | 2.317 | 1.178 | 965 | 24.381 | 8.242 | 383.678 |
| COCHABAMBA | SERVICIO PARTICULAR | 42.538 | 45.827 | 7.221 | 30.413 | 69.146 | 3.301 | 118 | 18 | 21 | 4.529 | 457 | 203.589 |
| | SERVICIO PÚBLICO | 7.475 | 16.008 | 146 | 1.933 | 32.366 | 23.201 | 2.284 | 189 | 768 | 16.514 | 7.191 | 108.075 |
| TOTAL COCHABAMBA | | 50.013 | 61.835 | 7.367 | 32.346 | 101.512 | 26.502 | 2.402 | 207 | 789 | 21.043 | 7.648 | 311.664 |
| SANTA CRUZ | SERVICIO PARTICULAR | 57.181 | 55.387 | 15.550 | 50.565 | 100.664 | 5.091 | 431 | 42 | 43 | 10.092 | 2.382 | 297.428 |
| | SERVICIO PÚBLICO | 44.260 | 22.424 | 331 | 2.050 | 37.011 | 10.946 | 8.132 | 172 | 474 | 13.301 | 6.126 | 145.227 |
| TOTAL SANTA CRUZ | | 101.441 | 77.811 | 15.881 | 52.615 | 137.675 | 16.037 | 8.563 | 214 | 517 | 23.393 | 8.508 | 442.655 |
| ORURO | SERVICIO PARTICULAR | 1.464 | 8.763 | 1.108 | 6.646 | 17.516 | 1.282 | 41 | 9 | 5 | 912 | 96 | 37.842 |
| | SERVICIO PÚBLICO | 311 | 2.360 | 39 | 294 | 7.556 | 6.115 | 251 | 59 | 427 | 3.724 | 1.216 | 22.352 |
| TOTAL ORURO | | 1.775 | 11.123 | 1.147 | 6.940 | 25.072 | 7.397 | 292 | 68 | 432 | 4.636 | 1.312 | 60.194 |
| POTOSÍ | SERVICIO PARTICULAR | 3.175 | 10.059 | 2.060 | 8.408 | 18.071 | 481 | 32 | 35 | 25 | 1.106 | 232 | 43.684 |
| | SERVICIO PÚBLICO | 1.072 | 3.715 | 45 | 234 | 6.978 | 4.148 | 1.743 | 294 | 203 | 4.861 | 1.719 | 25.012 |
| TOTAL POTOSÍ | | 4.247 | 13.774 | 2.105 | 8.642 | 25.049 | 4.629 | 1.775 | 329 | 228 | 5.967 | 1.951 | 68.696 |
| CHUQUISACA | SERVICIO PARTICULAR | 5.312 | 9.985 | 1.806 | 7.310 | 13.850 | 529 | 19 | 1 | 30 | 915 | 91 | 39.848 |
| | SERVICIO PÚBLICO | 1.472 | 3.169 | 70 | 156 | 5.048 | 1.216 | 1.472 | 189 | 166 | 3.193 | 1.101 | 17.252 |
| TOTAL CHUQUISACA | | 6.784 | 13.154 | 1.876 | 7.466 | 18.898 | 1.745 | 1.491 | 190 | 196 | 4.108 | 1.192 | 57.100 |
| TARIJA | SERVICIO PARTICULAR | 7.600 | 11.456 | 1.871 | 12.017 | 16.428 | 517 | 47 | 26 | 12 | 2.393 | 176 | 52.543 |
| | SERVICIO PÚBLICO | 626 | 5.510 | 46 | 199 | 8.921 | 2.250 | 880 | 45 | 241 | 3.778 | 1.204 | 23.700 |
| TOTAL TARIJA | | 8.226 | 16.966 | 1.917 | 12.216 | 25.349 | 2.767 | 927 | 71 | 253 | 6.171 | 1.380 | 76.243 |
| BENI | SERVICIO PARTICULAR | 4.261 | 1.210 | 420 | 2.695 | 3.409 | 347 | 22 | - | - | 536 | 53 | 12.953 |
| | SERVICIO PÚBLICO | 175 | 110 | 5 | 219 | 1.225 | 941 | 19 | 7 | 43 | 757 | 93 | 3.594 |
| TOTAL BENI | | 4.436 | 1.320 | 425 | 2.914 | 4.634 | 1.288 | 41 | 7 | 43 | 1.293 | 146 | 16.547 |
| PANDO | SERVICIO PARTICULAR | 1.702 | 317 | 58 | 832 | 707 | 36 | 4 | - | - | 72 | 37 | 3.765 |
| | SERVICIO PÚBLICO | 158 | 21 | 1 | 13 | 187 | 103 | 5 | 6 | 8 | 162 | 58 | 722 |
| TOTAL PANDO | | 1.860 | 338 | 59 | 845 | 894 | 139 | 9 | 6 | 8 | 234 | 95 | 4.487 |
| TOTAL GENERAL | | 200.809 | 261.950 | 42.178 | 163.350 | 463.674 | 144.085 | 17.817 | 2.270 | 3.431 | 91.226 | 30.474 | 1.421.264 |

Fuente: Reportes Mensuales SOAT enviados por la Entidad Pública de Seguros.

4.2. NÚMERO DE ACCIDENTADOS: POR DEPARTAMENTO, TIPO Y USO DE VEHÍCULO

SEGURO OBLIGATORIO DE ACCIDENTES DE TRÁNSITO NÚMERO DE ACCIDENTADOS: POR DEPARTAMENTO, TIPO Y USO DE VEHÍCULO GESTIÓN 2024

| DEPARTAMENTO | USO VEHÍCULO | MOTOCICLETA | AUTOMÓVIL | JEEP | CAMIONETA | VAGONETA | MINIBÚS | MICROBÚS | COLECTIVO | ÓMNIBUS / FLOTA | CAMIÓN | TRACTO CAMIÓN | TOTAL GENERAL |
|------------------|---------------------|-------------|-----------|------|-----------|----------|---------|----------|-----------|-----------------|--------|---------------|---------------|
| LA PAZ | SERVICIO PARTICULAR | 78 | 46 | 27 | 70 | 177 | 44 | - | 3 | - | 24 | - | 469 |
| | SERVICIO PÚBLICO | 2 | 14 | - | 4 | 101 | 624 | 31 | 26 | 64 | 49 | 12 | 927 |
| TOTAL LA PAZ | | 80 | 60 | 27 | 74 | 278 | 668 | 31 | 29 | 64 | 73 | 12 | 1.396 |
| COCHABAMBA | SERVICIO PARTICULAR | 199 | 18 | 2 | 26 | 81 | 5 | - | - | - | 7 | 1 | 339 |
| | SERVICIO PÚBLICO | 71 | 59 | - | 3 | 106 | 182 | 18 | 2 | 66 | 14 | 10 | 531 |
| TOTAL COCHABAMBA | | 270 | 77 | 2 | 29 | 187 | 187 | 18 | 2 | 66 | 21 | 11 | 870 |
| SANTA CRUZ | SERVICIO PARTICULAR | 944 | 96 | 30 | 96 | 149 | 7 | 2 | - | - | 23 | 2 | 1.349 |
| | SERVICIO PÚBLICO | 1.109 | 131 | 1 | 6 | 257 | 169 | 168 | 3 | 36 | 30 | 10 | 1.920 |
| TOTAL SANTA CRUZ | | 2.053 | 227 | 31 | 102 | 406 | 176 | 170 | 3 | 36 | 53 | 12 | 3.269 |
| ORURO | SERVICIO PARTICULAR | 5 | 32 | 2 | 34 | 41 | 4 | - | - | - | 3 | - | 121 |
| | SERVICIO PÚBLICO | - | 13 | - | - | 64 | 66 | 2 | 1 | 36 | 8 | 3 | 193 |
| TOTAL ORURO | | 5 | 45 | 2 | 34 | 105 | 70 | 2 | 1 | 36 | 11 | 3 | 314 |
| POTOSÍ | SERVICIO PARTICULAR | 5 | 6 | 8 | 7 | 19 | - | - | - | - | 3 | 1 | 49 |
| | SERVICIO PÚBLICO | - | 14 | - | - | 11 | 21 | 4 | 1 | 48 | - | 1 | 100 |
| TOTAL POTOSÍ | | 5 | 20 | 8 | 7 | 30 | 21 | 4 | 1 | 48 | 3 | 2 | 149 |
| CHUQUISACA | SERVICIO PARTICULAR | 11 | 3 | - | 15 | 20 | - | - | - | - | - | - | 49 |
| | SERVICIO PÚBLICO | 4 | 1 | - | - | 7 | 27 | 6 | 24 | 16 | 7 | 3 | 95 |
| TOTAL CHUQUISACA | | 15 | 4 | - | 15 | 27 | 27 | 6 | 24 | 16 | 7 | 3 | 144 |
| TARIJA | SERVICIO PARTICULAR | 17 | 16 | - | 17 | 25 | 2 | - | - | - | 3 | - | 80 |
| | SERVICIO PÚBLICO | 1 | 5 | - | - | 18 | 4 | 9 | - | 18 | 3 | 3 | 61 |
| TOTAL TARIJA | | 18 | 21 | - | 17 | 43 | 6 | 9 | - | 18 | 6 | 3 | 141 |
| BENI | SERVICIO PARTICULAR | - | 54 | - | - | - | - | - | - | - | - | - | 54 |
| | SERVICIO PÚBLICO | - | 48 | - | - | - | 2 | - | - | 1 | - | - | 51 |
| TOTAL BENI | | - | 102 | - | - | - | 2 | - | - | 1 | - | - | 105 |
| PANDO | SERVICIO PARTICULAR | 4 | - | - | - | - | - | - | - | - | - | - | 4 |
| | SERVICIO PÚBLICO | - | - | - | - | - | - | - | - | 1 | - | - | 1 |
| TOTAL PANDO | | 4 | - | - | - | - | - | - | - | 1 | - | - | 5 |
| TOTAL GENERAL | | 2.450 | 556 | 70 | 278 | 1.076 | 1.157 | 240 | 60 | 286 | 174 | 46 | 6.393 |

Fuente: Reportes Mensuales SOAT enviados por la Entidad Pública de Seguros, datos que no incluyen FISO.

4.3. NÚMERO DE OCUPANTES: POR DEPARTAMENTO, TIPO Y USO DE VEHÍCULO

SEGURO OBLIGATORIO DE ACCIDENTES DE TRÁNSITO NÚMERO DE OCUPANTES: POR DEPARTAMENTO, TIPO Y USO DE VEHÍCULO GESTIÓN 2024

| DEPARTAMENTO | USO VEHÍCULO | MOTOCICLETA | AUTOMÓVIL | JEEP | CAMIONETA | VAGONETA | MINIBÚS | MICROBÚS | COLECTIVO | ÓMNIBUS / FLOTA | CAMIÓN | TRACTO CAMIÓN | TOTAL GENERAL |
|------------------|---------------------|-------------|-----------|------|-----------|----------|---------|----------|-----------|-----------------|--------|---------------|---------------|
| LA PAZ | SERVICIO PARTICULAR | 66 | 31 | 19 | 48 | 127 | 30 | - | 3 | - | 16 | - | 340 |
| | SERVICIO PÚBLICO | 1 | 7 | - | - | 62 | 477 | 27 | 25 | 61 | 32 | 8 | 700 |
| TOTAL LA PAZ | | 67 | 38 | 19 | 48 | 189 | 507 | 27 | 28 | 61 | 48 | 8 | 1.040 |
| COCHABAMBA | SERVICIO PARTICULAR | 176 | 13 | - | 10 | 45 | 4 | - | - | - | 2 | 1 | 251 |
| | SERVICIO PÚBLICO | 66 | 46 | - | - | 71 | 135 | 14 | 1 | 64 | 7 | 4 | 408 |
| TOTAL COCHABAMBA | | 242 | 59 | - | 10 | 116 | 139 | 14 | 1 | 64 | 9 | 5 | 659 |
| SANTA CRUZ | SERVICIO PARTICULAR | 863 | 71 | 26 | 66 | 94 | 7 | 2 | - | - | 16 | - | 1.145 |
| | SERVICIO PÚBLICO | 1.009 | 88 | 1 | 2 | 182 | 147 | 129 | 3 | 33 | 26 | 7 | 1.627 |
| TOTAL SANTA CRUZ | | 1.872 | 159 | 27 | 68 | 276 | 154 | 131 | 3 | 33 | 42 | 7 | 2.772 |
| ORURO | SERVICIO PARTICULAR | 3 | 19 | 2 | 31 | 35 | 4 | - | - | - | - | - | 94 |
| | SERVICIO PÚBLICO | - | 4 | - | - | 46 | 57 | 2 | 1 | 36 | 4 | 1 | 151 |
| TOTAL ORURO | | 3 | 23 | 2 | 31 | 81 | 61 | 2 | 1 | 36 | 4 | 1 | 245 |
| POTOSÍ | SERVICIO PARTICULAR | 5 | 4 | 8 | 6 | 11 | - | - | - | - | 3 | 1 | 38 |
| | SERVICIO PÚBLICO | - | 8 | - | - | 10 | 20 | 4 | 1 | 48 | - | - | 91 |
| TOTAL POTOSÍ | | 5 | 12 | 8 | 6 | 21 | 20 | 4 | 1 | 48 | 3 | 1 | 129 |
| CHUQUISACA | SERVICIO PARTICULAR | 8 | 2 | - | 14 | 15 | - | - | - | - | - | - | 39 |
| | SERVICIO PÚBLICO | 4 | - | - | - | 5 | 27 | 5 | 24 | 16 | 3 | 3 | 87 |
| TOTAL CHUQUISACA | | 12 | 2 | - | 14 | 20 | 27 | 5 | 24 | 16 | 3 | 3 | 126 |
| TARIJA | SERVICIO PARTICULAR | 15 | 13 | - | 16 | 21 | 2 | - | - | - | 2 | - | 69 |
| | SERVICIO PÚBLICO | 1 | 4 | - | - | 15 | 3 | 7 | - | 18 | 3 | 2 | 53 |
| TOTAL TARIJA | | 16 | 17 | - | 16 | 36 | 5 | 7 | - | 18 | 5 | 2 | 122 |
| BENI | SERVICIO PARTICULAR | - | 45 | - | - | - | - | - | - | - | - | - | 45 |
| | SERVICIO PÚBLICO | - | 35 | - | - | - | 2 | - | - | 1 | - | - | 38 |
| TOTAL BENI | | - | 80 | - | - | - | 2 | - | - | 1 | - | - | 83 |
| PANDO | SERVICIO PARTICULAR | 4 | - | - | - | - | - | - | - | - | - | - | 4 |
| | SERVICIO PÚBLICO | - | - | - | - | - | - | - | - | 1 | - | - | 1 |
| TOTAL PANDO | | 4 | - | - | - | - | - | - | - | 1 | - | - | 5 |
| TOTAL GENERAL | | 2.221 | 390 | 56 | 193 | 739 | 915 | 190 | 58 | 278 | 114 | 27 | 5.181 |

Fuente: Reportes Mensuales SOAT enviados por la Entidad Pública de Seguros, datos que no incluyen FISO.

4.4. NÚMERO DE PEATONES: POR DEPARTAMENTO, TIPO Y USO DE VEHÍCULO

SEGURO OBLIGATORIO DE ACCIDENTES DE TRÁNSITO NÚMERO DE PEATONES: POR DEPARTAMENTO, TIPO Y USO DE VEHÍCULO GESTIÓN 2024

| DEPARTAMENTO | USO VEHÍCULO | MOTOCICLETA | AUTOMÓVIL | JEEP | CAMIONETA | VAGONETA | MINIBÚS | MICROBÚS | COLECTIVO | ÓMNIBUS / FLOTA | CAMIÓN | TRACTO CAMIÓN | TOTAL GENERAL |
|------------------|---------------------|-------------|-----------|------|-----------|----------|---------|----------|-----------|-----------------|--------|---------------|---------------|
| LA PAZ | SERVICIO PARTICULAR | 12 | 15 | 8 | 22 | 50 | 14 | - | - | - | 8 | - | 129 |
| | SERVICIO PÚBLICO | 1 | 7 | - | 4 | 39 | 147 | 4 | 1 | 3 | 17 | 4 | 227 |
| TOTAL LA PAZ | | 13 | 22 | 8 | 26 | 89 | 161 | 4 | 1 | 3 | 25 | 4 | 356 |
| COCHABAMBA | SERVICIO PARTICULAR | 23 | 5 | 2 | 16 | 36 | 1 | - | - | - | 5 | - | 88 |
| | SERVICIO PÚBLICO | 5 | 13 | - | 3 | 35 | 47 | 4 | 1 | 2 | 7 | 6 | 123 |
| TOTAL COCHABAMBA | | 28 | 18 | 2 | 19 | 71 | 48 | 4 | 1 | 2 | 12 | 6 | 211 |
| SANTA CRUZ | SERVICIO PARTICULAR | 81 | 25 | 4 | 30 | 55 | - | - | - | - | 7 | 2 | 204 |
| | SERVICIO PÚBLICO | 100 | 43 | - | 4 | 75 | 22 | 39 | - | 3 | 4 | 3 | 293 |
| TOTAL SANTA CRUZ | | 181 | 68 | 4 | 34 | 130 | 22 | 39 | - | 3 | 11 | 5 | 497 |
| ORURO | SERVICIO PARTICULAR | 2 | 13 | - | 3 | 6 | - | - | - | - | 3 | - | 27 |
| | SERVICIO PÚBLICO | - | 9 | - | - | 18 | 9 | - | - | - | 4 | 2 | 42 |
| TOTAL ORURO | | 2 | 22 | - | 3 | 24 | 9 | - | - | - | 7 | 2 | 69 |
| POTOSÍ | SERVICIO PARTICULAR | - | 2 | - | 1 | 8 | - | - | - | - | - | - | 11 |
| | SERVICIO PÚBLICO | - | 6 | - | - | 1 | 1 | - | - | - | - | 1 | 9 |
| TOTAL POTOSÍ | | - | 8 | - | 1 | 9 | 1 | - | - | - | - | 1 | 20 |
| CHUQUISACA | SERVICIO PARTICULAR | 3 | 1 | - | 1 | 5 | - | - | - | - | - | - | 10 |
| | SERVICIO PÚBLICO | - | 1 | - | - | 2 | - | 1 | - | - | 4 | - | 8 |
| TOTAL CHUQUISACA | | 3 | 2 | - | 1 | 7 | - | 1 | - | - | 4 | - | 18 |
| TARIJA | SERVICIO PARTICULAR | 2 | 3 | - | 1 | 4 | - | - | - | - | 1 | - | 11 |
| | SERVICIO PÚBLICO | - | 1 | - | - | 3 | 1 | 2 | - | - | - | 1 | 8 |
| TOTAL TARIJA | | 2 | 4 | - | 1 | 7 | 1 | 2 | - | - | 1 | 1 | 19 |
| BENI | SERVICIO PARTICULAR | - | 9 | - | - | - | - | - | - | - | - | - | 9 |
| | SERVICIO PÚBLICO | - | 13 | - | - | - | - | - | - | - | - | - | 13 |
| TOTAL BENI | | - | 22 | - | - | - | - | - | - | - | - | - | 22 |
| PANDO | SERVICIO PARTICULAR | - | - | - | - | - | - | - | - | - | - | - | - |
| | SERVICIO PÚBLICO | - | - | - | - | - | - | - | - | - | - | - | - |
| TOTAL PANDO | | - | - | - | - | - | - | - | - | - | - | - | - |
| TOTAL GENERAL | | 229 | 166 | 14 | 85 | 337 | 242 | 50 | 2 | 8 | 60 | 19 | 1.212 |

Fuente: Reportes Mensuales SOAT enviados por la Entidad Pública de Seguros, datos que no incluyen FISO.

4.5. NÚMERO DE SINIESTROS: POR DEPARTAMENTO, TIPO Y USO DE VEHÍCULO

SEGURO OBLIGATORIO DE ACCIDENTES DE TRÁNSITO NÚMERO DE SINIESTROS: POR DEPARTAMENTO, TIPO Y USO DE VEHÍCULO GESTIÓN 2024

| DEPARTAMENTO | USO VEHÍCULO | MOTOCICLETA | AUTOMÓVIL | JEEP | CAMIONETA | VAGONETA | MINIBÚS | MICROBÚS | COLECTIVO | ÓMNIBUS / FLOTA | CAMIÓN | TRACTO CAMIÓN | TOTAL GENERAL |
|------------------|---------------------|-------------|-----------|------|-----------|----------|---------|----------|-----------|-----------------|--------|---------------|---------------|
| LA PAZ | SERVICIO PARTICULAR | 75 | 39 | 23 | 55 | 143 | 34 | - | 1 | - | 22 | - | 392 |
| | SERVICIO PÚBLICO | 2 | 11 | - | 3 | 87 | 426 | 17 | 15 | 21 | 41 | 12 | 635 |
| TOTAL LA PAZ | | 77 | 50 | 23 | 58 | 230 | 460 | 17 | 16 | 21 | 63 | 12 | 1.027 |
| COCHABAMBA | SERVICIO PARTICULAR | 187 | 15 | 2 | 26 | 69 | 4 | - | - | - | 6 | 1 | 310 |
| | SERVICIO PÚBLICO | 66 | 41 | - | 3 | 83 | 141 | 15 | 2 | 23 | 13 | 10 | 397 |
| TOTAL COCHABAMBA | | 253 | 56 | 2 | 29 | 152 | 145 | 15 | 2 | 23 | 19 | 11 | 707 |
| SANTA CRUZ | SERVICIO PARTICULAR | 844 | 84 | 23 | 76 | 131 | 7 | 2 | - | - | 20 | 2 | 1.189 |
| | SERVICIO PÚBLICO | 984 | 99 | 1 | 5 | 206 | 108 | 137 | 1 | 15 | 27 | 10 | 1.593 |
| TOTAL SANTA CRUZ | | 1.828 | 183 | 24 | 81 | 337 | 115 | 139 | 1 | 15 | 47 | 12 | 2.782 |
| ORURO | SERVICIO PARTICULAR | 4 | 28 | 1 | 22 | 28 | 4 | - | - | - | 3 | - | 90 |
| | SERVICIO PÚBLICO | - | 13 | - | - | 46 | 41 | 2 | 1 | 14 | 8 | 3 | 128 |
| TOTAL ORURO | | 4 | 41 | 1 | 22 | 74 | 45 | 2 | 1 | 14 | 11 | 3 | 218 |
| POTOSÍ | SERVICIO PARTICULAR | 5 | 6 | 3 | 6 | 14 | - | - | - | - | 2 | 1 | 37 |
| | SERVICIO PÚBLICO | - | 10 | - | - | 6 | 9 | 4 | 1 | 13 | - | 1 | 44 |
| TOTAL POTOSÍ | | 5 | 16 | 3 | 6 | 20 | 9 | 4 | 1 | 13 | 2 | 2 | 81 |
| CHUQUISACA | SERVICIO PARTICULAR | 11 | 3 | - | 6 | 14 | - | - | - | - | - | - | 34 |
| | SERVICIO PÚBLICO | 4 | 1 | - | - | 6 | 9 | 6 | 6 | 3 | 6 | 1 | 42 |
| TOTAL CHUQUISACA | | 15 | 4 | - | 6 | 20 | 9 | 6 | 6 | 3 | 6 | 1 | 76 |
| TARIJA | SERVICIO PARTICULAR | 14 | 9 | - | 9 | 13 | 2 | - | - | - | 3 | - | 50 |
| | SERVICIO PÚBLICO | 1 | 5 | - | - | 10 | 4 | 5 | - | 4 | 3 | 3 | 35 |
| TOTAL TARIJA | | 15 | 14 | - | 9 | 23 | 6 | 5 | - | 4 | 6 | 3 | 85 |
| BENI | SERVICIO PARTICULAR | - | 44 | - | - | - | - | - | - | - | - | - | 44 |
| | SERVICIO PÚBLICO | - | 40 | - | - | - | 1 | 1 | - | 1 | - | - | 43 |
| TOTAL BENI | | - | 84 | - | - | - | 1 | 1 | - | 1 | - | - | 87 |
| PANDO | SERVICIO PARTICULAR | 4 | - | - | - | - | - | - | - | - | - | - | 4 |
| | SERVICIO PÚBLICO | - | - | - | - | - | - | - | - | 1 | - | - | 1 |
| TOTAL PANDO | | 4 | - | - | - | - | - | - | - | 1 | - | - | 5 |
| TOTAL GENERAL | | 2.201 | 448 | 53 | 211 | 856 | 790 | 189 | 27 | 95 | 154 | 44 | 5.068 |

Fuente: Reportes Mensuales SOAT enviados por la Entidad Pública de Seguros, datos que no incluyen FISO.

4.6. PRIMAS NETAS: POR DEPARTAMENTO, TIPO Y USO DE VEHÍCULO

SEGURO OBLIGATORIO DE ACCIDENTES DE TRÁNSITO PRIMAS NETAS: POR DEPARTAMENTO, TIPO Y USO DE VEHÍCULO GESTIÓN 2024 (EN DÓLARES ESTADOUNIDENSES)

| DEPARTAMENTO | USO VEHÍCULO | MOTOCICLETA | AUTOMÓVIL | JEEP | CAMIONETA | VAGONETA | MINIBÚS | MICROBÚS | COLECTIVO | ÓMNIBUS / FLOTA | CAMIÓN | TRACTO CAMIÓN | TOTAL GENERAL |
|------------------|---------------------|-------------|-----------|---------|-----------|-----------|-----------|----------|-----------|-----------------|-----------|---------------|---------------|
| LA PAZ | SERVICIO PARTICULAR | 435.545 | 494.283 | 128.877 | 553.912 | 916.423 | 347.701 | 10.250 | 2.354 | 24.920 | 292.879 | 21.771 | 3.228.914 |
| | SERVICIO PÚBLICO | 17.978 | 161.590 | 1.164 | 27.110 | 349.515 | 1.566.088 | 68.771 | 39.903 | 337.879 | 340.214 | 144.872 | 3.055.084 |
| TOTAL LA PAZ | | 453.523 | 655.874 | 130.040 | 581.022 | 1.265.938 | 1.913.788 | 79.021 | 42.257 | 362.799 | 633.093 | 166.643 | 6.283.998 |
| COCHABAMBA | SERVICIO PARTICULAR | 872.734 | 429.478 | 82.705 | 443.343 | 648.014 | 58.778 | 5.652 | 1.115 | 5.751 | 156.460 | 13.876 | 2.717.905 |
| | SERVICIO PÚBLICO | 120.635 | 200.791 | 1.140 | 38.412 | 422.215 | 500.380 | 74.953 | 6.665 | 296.339 | 338.150 | 138.516 | 2.138.194 |
| TOTAL COCHABAMBA | | 993.369 | 630.269 | 83.845 | 481.755 | 1.070.229 | 559.158 | 80.604 | 7.780 | 302.090 | 494.610 | 152.392 | 4.856.099 |
| SANTA CRUZ | SERVICIO PARTICULAR | 1.180.106 | 519.071 | 178.107 | 737.115 | 943.395 | 89.527 | 20.643 | 2.602 | 12.015 | 352.693 | 71.947 | 4.107.220 |
| | SERVICIO PÚBLICO | 714.289 | 281.078 | 2.585 | 40.643 | 482.662 | 203.264 | 271.372 | 7.958 | 183.624 | 270.327 | 118.001 | 2.575.804 |
| TOTAL SANTA CRUZ | | 1.894.395 | 800.150 | 180.692 | 777.758 | 1.426.056 | 292.791 | 292.016 | 10.560 | 195.638 | 623.020 | 189.949 | 6.683.025 |
| ORURO | SERVICIO PARTICULAR | 30.488 | 82.124 | 12.690 | 96.880 | 164.155 | 26.794 | 1.964 | 558 | 1.369 | 31.336 | 2.899 | 451.258 |
| | SERVICIO PÚBLICO | 5.019 | 29.658 | 305 | 5.827 | 98.747 | 143.208 | 8.233 | 2.734 | 165.196 | 75.970 | 23.423 | 558.318 |
| TOTAL ORURO | | 35.507 | 111.782 | 12.995 | 102.707 | 262.902 | 170.002 | 10.196 | 3.291 | 166.565 | 107.306 | 26.322 | 1.009.576 |
| POTOSÍ | SERVICIO PARTICULAR | 65.690 | 94.270 | 23.596 | 122.571 | 169.356 | 9.207 | 1.533 | 2.168 | 6.846 | 38.002 | 7.005 | 540.245 |
| | SERVICIO PÚBLICO | 17.300 | 46.716 | 351 | 4.629 | 91.158 | 88.793 | 57.190 | 13.652 | 78.546 | 98.790 | 33.112 | 530.237 |
| TOTAL POTOSÍ | | 82.991 | 140.986 | 23.947 | 127.200 | 260.514 | 97.999 | 58.723 | 15.820 | 85.392 | 136.792 | 40.117 | 1.070.482 |
| CHUQUISACA | SERVICIO PARTICULAR | 110.627 | 93.577 | 20.685 | 106.560 | 129.798 | 9.257 | 910 | 62 | 8.215 | 31.439 | 2.748 | 513.878 |
| | SERVICIO PÚBLICO | 23.756 | 40.066 | 547 | 3.097 | 66.062 | 26.876 | 48.313 | 8.757 | 64.064 | 65.220 | 21.208 | 367.965 |
| TOTAL CHUQUISACA | | 134.383 | 133.642 | 21.231 | 109.656 | 195.860 | 36.132 | 49.223 | 8.819 | 72.279 | 96.660 | 23.956 | 881.843 |
| TARIJA | SERVICIO PARTICULAR | 158.275 | 107.362 | 21.429 | 175.180 | 153.959 | 9.009 | 2.251 | 1.611 | 3.286 | 83.463 | 5.314 | 721.140 |
| | SERVICIO PÚBLICO | 10.103 | 68.980 | 359 | 3.952 | 116.273 | 40.650 | 28.863 | 2.085 | 92.847 | 77.071 | 23.192 | 464.376 |
| TOTAL TARIJA | | 168.378 | 176.343 | 21.788 | 179.133 | 270.231 | 49.660 | 31.114 | 3.696 | 96.133 | 160.534 | 28.506 | 1.185.516 |
| BENI | SERVICIO PARTICULAR | 85.803 | 11.340 | 4.810 | 39.286 | 31.948 | 5.273 | 1.054 | - | - | 18.417 | 1.600 | 199.531 |
| | SERVICIO PÚBLICO | 2.824 | 1.374 | 39 | 4.332 | 15.945 | 12.795 | 623 | 290 | 16.566 | 15.453 | 1.791 | 72.033 |
| TOTAL BENI | | 88.628 | 12.714 | 4.849 | 43.618 | 47.893 | 18.068 | 1.677 | 290 | 16.566 | 33.870 | 3.392 | 271.565 |
| PANDO | SERVICIO PARTICULAR | 35.412 | 2.971 | 664 | 12.128 | 6.626 | 640 | 192 | - | - | 2.474 | 1.117 | 62.224 |
| | SERVICIO PÚBLICO | 2.547 | 262 | 8 | 257 | 2.434 | 2.396 | 164 | 278 | 3.082 | 3.289 | 1.117 | 15.836 |
| TOTAL PANDO | | 37.959 | 3.233 | 672 | 12.385 | 9.060 | 3.037 | 356 | 278 | 3.082 | 5.763 | 2.234 | 78.060 |
| TOTAL GENERAL | | 3.889.133 | 2.664.993 | 480.060 | 2.415.234 | 4.808.683 | 3.140.635 | 602.930 | 92.792 | 1.300.544 | 2.291.648 | 633.511 | 22.320.162 |

Fuente: Reportes Mensuales SOAT enviados por la Entidad Pública de Seguros.

4.7. GASTOS MÉDICOS: POR DEPARTAMENTO, TIPO Y USO DE VEHÍCULO

SEGURO OBLIGATORIO DE ACCIDENTES DE TRÁNSITO GASTOS MÉDICOS: POR DEPARTAMENTO, TIPO Y USO DE VEHÍCULO GESTIÓN 2024 (EN DÓLARES ESTADOUNIDENSES)

| DEPARTAMENTO | USO VEHÍCULO | MOTOCICLETA | AUTOMÓVIL | JEEP | CAMIONETA | VAGONETA | MINIBÚS | MICROBÚS | COLECTIVO | ÓMNIBUS / FLOTA | CAMIÓN | TRACTO CAMIÓN | TOTAL GENERAL |
|------------------|---------------------|-------------|-----------|--------|-----------|----------|---------|----------|-----------|-----------------|---------|---------------|---------------|
| LA PAZ | SERVICIO PARTICULAR | 50.857 | 42.400 | 31.547 | 52.429 | 140.836 | 28.539 | - | 3.194 | - | 13.493 | - | 363.294 |
| | SERVICIO PÚBLICO | 1.007 | 16.142 | - | 8.402 | 66.631 | 391.606 | 22.566 | 13.610 | 22.017 | 46.239 | 9.392 | 597.612 |
| TOTAL LA PAZ | | 51.863 | 58.542 | 31.547 | 60.830 | 207.467 | 420.146 | 22.566 | 16.804 | 22.017 | 59.732 | 9.392 | 960.905 |
| COCHABAMBA | SERVICIO PARTICULAR | 85.099 | 11.410 | 335 | 8.359 | 28.988 | 3.215 | - | - | - | 4.052 | - | 141.458 |
| | SERVICIO PÚBLICO | 28.013 | 25.557 | - | 5.838 | 41.884 | 82.978 | 3.836 | 856 | 36.173 | 14.080 | 9.134 | 248.350 |
| TOTAL COCHABAMBA | | 113.113 | 36.967 | 335 | 14.198 | 70.872 | 86.192 | 3.836 | 856 | 36.173 | 18.132 | 9.134 | 389.808 |
| SANTA CRUZ | SERVICIO PARTICULAR | 488.745 | 62.592 | 17.301 | 67.851 | 70.029 | 3.944 | 494 | - | - | 11.371 | 2.904 | 725.231 |
| | SERVICIO PÚBLICO | 571.508 | 64.260 | 399 | 1.312 | 127.343 | 73.462 | 89.250 | 4 | 25.066 | 28.319 | 7.735 | 988.659 |
| TOTAL SANTA CRUZ | | 1.060.254 | 126.853 | 17.700 | 69.163 | 197.372 | 77.406 | 89.744 | 4 | 25.066 | 39.690 | 10.639 | 1.713.889 |
| ORURO | SERVICIO PARTICULAR | 931 | 8.493 | 233 | 8.421 | 20.365 | 1.011 | - | - | - | 2.996 | - | 42.448 |
| | SERVICIO PÚBLICO | - | 5.120 | - | 7.310 | 29.693 | 40.015 | 1.104 | 11 | 12.995 | 4.084 | 2.399 | 102.732 |
| TOTAL ORURO | | 931 | 13.613 | 233 | 15.731 | 50.058 | 41.026 | 1.104 | 11 | 12.995 | 7.080 | 2.399 | 145.180 |
| POTOSÍ | SERVICIO PARTICULAR | 3.777 | 1.849 | 5.891 | 5.440 | 2.844 | - | - | - | - | 2.157 | 190 | 22.148 |
| | SERVICIO PÚBLICO | - | 1.430 | - | - | 2.193 | 15.470 | 6.625 | 2.353 | 10.479 | - | - | 38.549 |
| TOTAL POTOSÍ | | 3.777 | 3.278 | 5.891 | 5.440 | 5.037 | 15.470 | 6.625 | 2.353 | 10.479 | 2.157 | 190 | 60.698 |
| CHUQUISACA | SERVICIO PARTICULAR | 9.634 | 3.181 | - | 4.873 | 8.812 | - | - | - | - | - | - | 26.500 |
| | SERVICIO PÚBLICO | 3.248 | 2.574 | - | 2.681 | 1.439 | 11.231 | 3.759 | 3.289 | 3.186 | 3.016 | 1.022 | 35.446 |
| TOTAL CHUQUISACA | | 12.882 | 5.755 | - | 7.554 | 10.251 | 11.231 | 3.759 | 3.289 | 3.186 | 3.016 | 1.022 | 61.946 |
| TARIJA | SERVICIO PARTICULAR | 9.064 | 3.120 | - | 2.996 | 10.316 | 918 | - | - | - | 2.780 | - | 29.193 |
| | SERVICIO PÚBLICO | 476 | 2.682 | - | - | 11.521 | 1.124 | 6.008 | - | 4.921 | 6.329 | 212 | 33.272 |
| TOTAL TARIJA | | 9.540 | 5.801 | - | 2.996 | 21.836 | 2.042 | 6.008 | - | 4.921 | 9.109 | 212 | 62.465 |
| BENI | SERVICIO PARTICULAR | - | - | - | - | - | - | - | - | - | - | - | - |
| | SERVICIO PÚBLICO | - | - | - | - | - | - | - | - | - | - | - | - |
| TOTAL BENI | | - | - | - | - | - | - | - | - | - | - | - | - |
| PANDO | SERVICIO PARTICULAR | 7.526 | - | - | - | - | - | - | - | - | - | - | 7.526 |
| | SERVICIO PÚBLICO | - | - | - | - | - | - | - | - | - | - | - | - |
| TOTAL PANDO | | 7.526 | - | - | - | - | - | - | - | - | - | - | 7.526 |
| TOTAL GENERAL | | 1.259.885 | 250.809 | 55.704 | 175.912 | 562.893 | 653.513 | 133.641 | 23.316 | 114.838 | 138.917 | 32.989 | 3.402.417 |

Fuente: Reportes Mensuales SOAT enviados por las Entidades Aseguradoras.

Nota: Gastos Médicos Pagados no incluyen Siniestros Reclamados por Liquidar, ni FISO.

4.8. GASTOS DE FALLECIMIENTO: POR DEPARTAMENTO, TIPO Y USO DE VEHÍCULO

SEGURO OBLIGATORIO DE ACCIDENTES DE TRÁNSITO GASTOS DE FALLECIMIENTO: POR DEPARTAMENTO, TIPO Y USO DE VEHÍCULO GESTIÓN 2024 (EN DÓLARES ESTADOUNIDENSES)

| DEPARTAMENTO | USO VEHÍCULO | MOTOCICLETA | AUTOMÓVIL | JEEP | CAMIONETA | VAGONETA | MINIBÚS | MICROBÚS | COLECTIVO | ÓMNIBUS / FLOTA | CAMIÓN | TRACTO CAMIÓN | TOTAL GENERAL |
|------------------|---------------------|-------------|-----------|-------|-----------|----------|---------|----------|-----------|-----------------|--------|---------------|---------------|
| LA PAZ | SERVICIO PARTICULAR | - | 12.828 | 6.414 | - | 21.647 | 6.013 | - | - | - | 3.207 | - | 50.109 |
| | SERVICIO PÚBLICO | - | 3.207 | - | - | 10.904 | 45.673 | 16.569 | 3.848 | 14.431 | 25.312 | - | 119.945 |
| TOTAL LA PAZ | | - | 16.035 | 6.414 | - | 32.551 | 51.686 | 16.569 | 3.848 | 14.431 | 28.519 | - | 170.055 |
| COCHABAMBA | SERVICIO PARTICULAR | 9.942 | - | - | 4.276 | 11.759 | 3.207 | - | - | - | 3.207 | 3.207 | 35.598 |
| | SERVICIO PÚBLICO | 11.492 | 13.469 | - | - | 20.311 | 46.501 | 5.513 | - | 21.914 | 9.621 | 4.810 | 133.633 |
| TOTAL COCHABAMBA | | 21.433 | 13.469 | - | 4.276 | 32.070 | 49.708 | 5.513 | - | 21.914 | 12.828 | 8.017 | 169.230 |
| SANTA CRUZ | SERVICIO PARTICULAR | 6.414 | 6.414 | - | 12.828 | 6.414 | - | - | - | - | - | - | 32.070 |
| | SERVICIO PÚBLICO | 15.500 | - | - | - | 28.222 | 7.216 | 12.828 | 5.345 | 14.928 | 5.773 | 5.345 | 95.156 |
| TOTAL SANTA CRUZ | | 21.914 | 6.414 | - | 12.828 | 34.636 | 7.216 | 12.828 | 5.345 | 14.928 | 5.773 | 5.345 | 127.226 |
| ORURO | SERVICIO PARTICULAR | - | 3.207 | - | 1.603 | 9.621 | - | - | - | - | 3.207 | - | 17.638 |
| | SERVICIO PÚBLICO | - | 3.207 | - | - | 3.207 | 4.810 | - | - | 6.414 | 3.207 | 3.207 | 24.052 |
| TOTAL ORURO | | - | 6.414 | - | 1.603 | 12.828 | 4.810 | - | - | 6.414 | 6.414 | 3.207 | 41.691 |
| POTOSÍ | SERVICIO PARTICULAR | - | 3.207 | - | 5.956 | 8.017 | - | - | - | - | - | - | 17.180 |
| | SERVICIO PÚBLICO | - | 3.207 | - | - | 6.414 | 3.207 | - | - | 9.621 | - | 3.207 | 25.656 |
| TOTAL POTOSÍ | | - | 6.414 | - | 5.956 | 14.431 | 3.207 | - | - | 9.621 | - | 3.207 | 42.836 |
| CHUQUISACA | SERVICIO PARTICULAR | - | - | - | - | 12.828 | - | - | - | - | - | - | 12.828 |
| | SERVICIO PÚBLICO | - | - | - | - | - | - | - | 6.414 | 9.220 | 6.414 | - | 22.048 |
| TOTAL CHUQUISACA | | - | - | - | - | 12.828 | - | - | 6.414 | 9.220 | 6.414 | - | 34.876 |
| TARIJA | SERVICIO PARTICULAR | - | 4.810 | - | 19.242 | 3.207 | - | - | - | - | 4.009 | - | 31.268 |
| | SERVICIO PÚBLICO | - | - | - | - | 2.138 | 1.603 | - | - | - | - | 6.414 | 10.155 |
| TOTAL TARIJA | | - | 4.810 | - | 19.242 | 5.345 | 1.603 | - | - | - | 4.009 | 6.414 | 41.424 |
| BENI | SERVICIO PARTICULAR | - | - | - | - | - | - | - | - | - | - | - | - |
| | SERVICIO PÚBLICO | - | - | - | - | - | 6.414 | - | - | 1.603 | - | - | 8.017 |
| TOTAL BENI | | - | - | - | - | - | 6.414 | - | - | 1.603 | - | - | 8.017 |
| PANDO | SERVICIO PARTICULAR | - | - | - | - | - | - | - | - | - | - | - | - |
| | SERVICIO PÚBLICO | - | - | - | - | - | - | - | - | 641 | - | - | 641 |
| TOTAL PANDO | | - | - | - | - | - | - | - | - | 641 | - | - | 641 |
| TOTAL GENERAL | | 43.348 | 53.557 | 6.414 | 43.905 | 144.689 | 124.645 | 34.910 | 15.607 | 78.774 | 63.957 | 26.190 | 635.997 |

Fuente: Reportes Mensuales SOAT enviados por las Entidades Aseguradoras.

Nota: Gastos Pagados por Fallecimiento no incluyen Siniestros Reclamados por Liquidar, ni FISO.

4.9. GASTOS INCAPACIDAD TOTAL PERMANENTE: POR DEPARTAMENTO, TIPO Y USO DE VEHÍCULO

SEGURO OBLIGATORIO DE ACCIDENTES DE TRÁNSITO
GASTOS INCAPACIDAD TOTAL PERMANENTE: POR DEPARTAMENTO, TIPO Y USO DE VEHÍCULO
GESTIÓN 2024
(EN DÓLARES ESTADOUNIDENSES)

| DEPARTAMENTO | USO VEHÍCULO | MOTOCICLETA | AUTOMÓVIL | JEEP | CAMIONETA | VAGONETA | MINIBÚS | MICROBÚS | COLECTIVO | ÓMNIBUS / FLOTA | CAMIÓN | TRACTO CAMIÓN | TOTAL GENERAL |
|------------------|---------------------|-------------|-----------|------|-----------|----------|---------|----------|-----------|-----------------|--------|---------------|---------------|
| LA PAZ | SERVICIO PARTICULAR | - | 119 | - | - | - | - | - | - | - | - | - | 119 |
| | SERVICIO PÚBLICO | - | - | - | - | 3.207 | - | - | - | - | - | - | 3.207 |
| TOTAL LA PAZ | | - | 119 | - | - | 3.207 | - | - | - | - | - | - | 3.326 |
| COCHABAMBA | SERVICIO PARTICULAR | 3.207 | - | - | - | - | - | - | - | - | - | - | 3.207 |
| | SERVICIO PÚBLICO | - | - | - | - | - | 3.350 | - | - | 3.207 | - | - | 6.557 |
| TOTAL COCHABAMBA | | 3.207 | - | - | - | - | 3.350 | - | - | 3.207 | - | - | 9.764 |
| SANTA CRUZ | SERVICIO PARTICULAR | - | - | - | - | - | - | - | - | - | - | - | - |
| | SERVICIO PÚBLICO | - | 3.207 | - | - | - | - | - | - | - | - | - | 3.207 |
| TOTAL SANTA CRUZ | | - | 3.207 | - | - | - | - | - | - | - | - | - | 3.207 |
| ORURO | SERVICIO PARTICULAR | - | - | - | - | - | - | - | - | - | - | - | - |
| | SERVICIO PÚBLICO | - | - | - | - | - | - | - | - | - | - | - | - |
| TOTAL ORURO | | - | - | - | - | - | - | - | - | - | - | - | - |
| POTOSÍ | SERVICIO PARTICULAR | - | - | - | - | - | - | - | - | - | - | - | - |
| | SERVICIO PÚBLICO | - | - | - | - | - | - | - | - | - | - | - | - |
| TOTAL POTOSÍ | | - | - | - | - | - | - | - | - | - | - | - | - |
| CHUQUISACA | SERVICIO PARTICULAR | - | - | - | - | - | - | - | - | - | - | - | - |
| | SERVICIO PÚBLICO | - | - | - | - | - | - | - | - | - | - | - | - |
| TOTAL CHUQUISACA | | - | - | - | - | - | - | - | - | - | - | - | - |
| TARIJA | SERVICIO PARTICULAR | - | - | - | - | - | - | - | - | - | - | - | - |
| | SERVICIO PÚBLICO | - | - | - | - | - | - | - | - | - | - | - | - |
| TOTAL TARIJA | | - | - | - | - | - | - | - | - | - | - | - | - |
| BENI | SERVICIO PARTICULAR | - | - | - | - | - | - | - | - | - | - | - | - |
| | SERVICIO PÚBLICO | - | - | - | - | - | - | - | - | - | - | - | - |
| TOTAL BENI | | - | - | - | - | - | - | - | - | - | - | - | - |
| PANDO | SERVICIO PARTICULAR | - | - | - | - | - | - | - | - | - | - | - | - |
| | SERVICIO PÚBLICO | - | - | - | - | - | - | - | - | - | - | - | - |
| TOTAL PANDO | | - | - | - | - | - | - | - | - | - | - | - | - |
| TOTAL GENERAL | | 3.207 | 3.326 | - | - | 3.207 | 3.350 | - | - | 3.207 | - | - | 16.297 |

Fuente: Reportes Mensuales SOAT enviados por las Entidades Aseguradoras.

Nota: Gastos Pagados por Incapacidad Total Permanente no incluyen Sinistros Reclamados por Liquidar, ni FISO.

4.10. SINIESTROS PAGADOS: POR DEPARTAMENTO, TIPO Y USO DE VEHÍCULO

SEGURO OBLIGATORIO DE ACCIDENTES DE TRÁNSITO SINIESTROS PAGADOS: POR DEPARTAMENTO, TIPO Y USO DE VEHÍCULO GESTIÓN 2024 (EN DÓLARES ESTADOUNIDENSES)

| DEPARTAMENTO | USO VEHÍCULO | MOTOCICLETA | AUTOMÓVIL | JEEP | CAMIONETA | VAGONETA | MINIBÚS | MICROBÚS | COLECTIVO | ÓMNIBUS / FLOTA | CAMIÓN | TRACTO CAMIÓN | TOTAL GENERAL |
|------------------|---------------------|-------------|-----------|--------|-----------|----------|---------|----------|-----------|-----------------|---------|---------------|---------------|
| LA PAZ | SERVICIO PARTICULAR | 50.857 | 55.347 | 37.961 | 52.429 | 162.483 | 34.552 | - | 3.194 | - | 16.700 | - | 413.522 |
| | SERVICIO PÚBLICO | 1.007 | 19.349 | - | 8.402 | 80.742 | 437.279 | 39.135 | 17.459 | 36.448 | 71.552 | 9.392 | 720.764 |
| TOTAL LA PAZ | | 51.863 | 74.696 | 37.961 | 60.830 | 243.225 | 471.832 | 39.135 | 20.652 | 36.448 | 88.252 | 9.392 | 1.134.287 |
| COCHABAMBA | SERVICIO PARTICULAR | 98.248 | 11.410 | 335 | 12.635 | 40.747 | 6.422 | - | - | - | 7.259 | 3.207 | 180.263 |
| | SERVICIO PÚBLICO | 39.505 | 39.027 | - | 5.838 | 62.195 | 132.829 | 9.349 | 856 | 61.295 | 23.701 | 13.945 | 388.539 |
| TOTAL COCHABAMBA | | 137.753 | 50.437 | 335 | 18.474 | 102.942 | 139.251 | 9.349 | 856 | 61.295 | 30.960 | 17.152 | 568.802 |
| SANTA CRUZ | SERVICIO PARTICULAR | 495.159 | 69.006 | 17.301 | 80.679 | 76.443 | 3.944 | 494 | - | - | 11.371 | 2.904 | 757.301 |
| | SERVICIO PÚBLICO | 587.009 | 67.467 | 399 | 1.312 | 155.564 | 80.678 | 102.078 | 5.349 | 39.993 | 34.092 | 13.080 | 1.087.022 |
| TOTAL SANTA CRUZ | | 1.082.168 | 136.474 | 17.700 | 81.991 | 232.007 | 84.621 | 102.572 | 5.349 | 39.993 | 45.463 | 15.984 | 1.844.323 |
| ORURO | SERVICIO PARTICULAR | 931 | 11.700 | 233 | 10.024 | 29.986 | 1.011 | - | - | - | 6.203 | - | 60.087 |
| | SERVICIO PÚBLICO | - | 8.327 | - | 7.310 | 32.900 | 44.826 | 1.104 | 11 | 19.409 | 7.291 | 5.606 | 126.784 |
| TOTAL ORURO | | 931 | 20.027 | 233 | 17.335 | 62.886 | 45.836 | 1.104 | 11 | 19.409 | 13.494 | 5.606 | 186.871 |
| POTOSÍ | SERVICIO PARTICULAR | 3.777 | 5.056 | 5.891 | 11.396 | 10.862 | - | - | - | - | 2.157 | 190 | 39.328 |
| | SERVICIO PÚBLICO | - | 4.637 | - | - | 8.607 | 18.677 | 6.625 | 2.353 | 20.100 | - | 3.207 | 64.205 |
| TOTAL POTOSÍ | | 3.777 | 9.692 | 5.891 | 11.396 | 19.468 | 18.677 | 6.625 | 2.353 | 20.100 | 2.157 | 3.397 | 103.534 |
| CHUQUISACA | SERVICIO PARTICULAR | 9.634 | 3.181 | - | 4.873 | 21.640 | - | - | - | - | - | - | 39.328 |
| | SERVICIO PÚBLICO | 3.248 | 2.574 | - | 2.681 | 1.439 | 11.231 | 3.759 | 9.703 | 12.406 | 9.430 | 1.022 | 57.494 |
| TOTAL CHUQUISACA | | 12.882 | 5.755 | - | 7.554 | 23.079 | 11.231 | 3.759 | 9.703 | 12.406 | 9.430 | 1.022 | 96.822 |
| TARIJA | SERVICIO PARTICULAR | 9.064 | 7.930 | - | 22.238 | 13.523 | 918 | - | - | - | 6.789 | - | 60.461 |
| | SERVICIO PÚBLICO | 476 | 2.682 | - | - | 13.659 | 2.728 | 6.008 | - | 4.921 | 6.329 | 6.626 | 43.428 |
| TOTAL TARIJA | | 9.540 | 10.612 | - | 22.238 | 27.181 | 3.646 | 6.008 | - | 4.921 | 13.118 | 6.626 | 103.888 |
| BENI | SERVICIO PARTICULAR | - | - | - | - | - | - | - | - | - | - | - | - |
| | SERVICIO PÚBLICO | - | - | - | - | - | 6.414 | - | - | 1.603 | - | - | 8.017 |
| TOTAL BENI | | - | - | - | - | - | 6.414 | - | - | 1.603 | - | - | 8.017 |
| PANDO | SERVICIO PARTICULAR | 7.526 | - | - | - | - | - | - | - | - | - | - | 7.526 |
| | SERVICIO PÚBLICO | - | - | - | - | - | - | - | - | 641 | - | - | 641 |
| TOTAL PANDO | | 7.526 | - | - | - | - | - | - | - | 641 | - | - | 8.168 |
| TOTAL GENERAL | | 1.306.440 | 307.692 | 62.118 | 219.817 | 710.789 | 781.508 | 168.552 | 38.924 | 196.818 | 202.874 | 59.179 | 4.054.712 |

Fuente: Reportes Mensuales SOAT enviados por las Entidades Aseguradoras.

Nota: Siniestros Pagados no incluyen Siniestros Reclamados por Liquidar, ni FISO.

4.11. PARTICIPACIÓN DE ROSETAS COMERCIALIZADAS: POR DEPARTAMENTO, TIPO Y USO DE VEHÍCULO

SEGURO OBLIGATORIO DE ACCIDENTES DE TRÁNSITO PARTICIPACIÓN DE ROSETAS COMERCIALIZADAS: POR DEPARTAMENTO, TIPO Y USO DE VEHÍCULO GESTIÓN 2024

| DEPARTAMENTO | USO DE VEHÍCULO | MOTOCICLETA | AUTOMÓVIL | JEEP | CAMIONETA | VAGONETA | MINIBÚS | MICROBÚS | COLECTIVO | ÓMNIBUS / FLOTA | CAMIÓN | TRACTO CAMIÓN |
|------------------|---------------------|-------------|-----------|------|-----------|----------|---------|----------|-----------|-----------------|--------|---------------|
| LA PAZ | SERVICIO PARTICULAR | 95% | 80% | 99% | 97% | 78% | 20% | 9% | 3% | 9% | 33% | 9% |
| | SERVICIO PÚBLICO | 5% | 20% | 1% | 3% | 22% | 80% | 91% | 97% | 91% | 67% | 91% |
| TOTAL LA PAZ | | 100% | 100% | 100% | 100% | 100% | 100% | 100% | 100% | 100% | 100% | 100% |
| COCHABAMBA | SERVICIO PARTICULAR | 85% | 74% | 98% | 94% | 68% | 12% | 5% | 9% | 3% | 22% | 6% |
| | SERVICIO PÚBLICO | 15% | 26% | 2% | 6% | 32% | 88% | 95% | 91% | 97% | 78% | 94% |
| TOTAL COCHABAMBA | | 100% | 100% | 100% | 100% | 100% | 100% | 100% | 100% | 100% | 100% | 100% |
| SANTA CRUZ | SERVICIO PARTICULAR | 56% | 71% | 98% | 96% | 73% | 32% | 5% | 20% | 8% | 43% | 28% |
| | SERVICIO PÚBLICO | 44% | 29% | 2% | 4% | 27% | 68% | 95% | 80% | 92% | 57% | 72% |
| TOTAL SANTA CRUZ | | 100% | 100% | 100% | 100% | 100% | 100% | 100% | 100% | 100% | 100% | 100% |
| ORURO | SERVICIO PARTICULAR | 82% | 79% | 97% | 96% | 70% | 17% | 14% | 13% | 1% | 20% | 7% |
| | SERVICIO PÚBLICO | 18% | 21% | 3% | 4% | 30% | 83% | 86% | 87% | 99% | 80% | 93% |
| TOTAL ORURO | | 100% | 100% | 100% | 100% | 100% | 100% | 100% | 100% | 100% | 100% | 100% |
| POTOSÍ | SERVICIO PARTICULAR | 75% | 73% | 98% | 97% | 72% | 10% | 2% | 11% | 11% | 19% | 12% |
| | SERVICIO PÚBLICO | 25% | 27% | 2% | 3% | 28% | 90% | 98% | 89% | 89% | 81% | 88% |
| TOTAL POTOSÍ | | 100% | 100% | 100% | 100% | 100% | 100% | 100% | 100% | 100% | 100% | 100% |
| CHUQUISACA | SERVICIO PARTICULAR | 78% | 76% | 96% | 98% | 73% | 30% | 1% | 1% | 15% | 22% | 8% |
| | SERVICIO PÚBLICO | 22% | 24% | 4% | 2% | 27% | 70% | 99% | 99% | 85% | 78% | 92% |
| TOTAL CHUQUISACA | | 100% | 100% | 100% | 100% | 100% | 100% | 100% | 100% | 100% | 100% | 100% |
| TARIJA | SERVICIO PARTICULAR | 92% | 68% | 98% | 98% | 65% | 19% | 5% | 37% | 5% | 39% | 13% |
| | SERVICIO PÚBLICO | 8% | 32% | 2% | 2% | 35% | 81% | 95% | 63% | 95% | 61% | 87% |
| TOTAL TARIJA | | 100% | 100% | 100% | 100% | 100% | 100% | 100% | 100% | 100% | 100% | 100% |
| BENI | SERVICIO PARTICULAR | 96% | 92% | 99% | 92% | 74% | 27% | 54% | 0% | 0% | 41% | 36% |
| | SERVICIO PÚBLICO | 4% | 8% | 1% | 8% | 26% | 73% | 46% | 100% | 100% | 59% | 64% |
| TOTAL BENI | | 100% | 100% | 100% | 100% | 100% | 100% | 100% | 100% | 100% | 100% | 100% |
| PANDO | SERVICIO PARTICULAR | 92% | 94% | 98% | 98% | 79% | 26% | 44% | 0% | 0% | 31% | 39% |
| | SERVICIO PÚBLICO | 8% | 6% | 2% | 2% | 21% | 74% | 56% | 100% | 100% | 69% | 61% |
| TOTAL PANDO | | 100% | 100% | 100% | 100% | 100% | 100% | 100% | 100% | 100% | 100% | 100% |

Fuente: Reportes Mensuales SOAT enviados por la Entidad Pública de Seguros.

DATOS SOAT ENTIDAD PÚBLICA DE SEGUROS



GESTIÓN
2024



5. DATOS SOAT - ENTIDAD PÚBLICA DE SEGUROS

5.1. SEGUROS Y REASEGUROS PERSONALES UNIVIDA S.A.

SEGUROS Y REASEGUROS PERSONALES UNIVIDA S.A. GESTIÓN 2024 INFORMACIÓN POR DEPARTAMENTO

| DEPARTAMENTO | PRIMAS NETAS (EN USD) | NÚMERO DE ROSETAS | PARTICIP. ROSETAS VENDIDAS | DEPARTAMENTO | NÚMERO DE SINIESTROS | SINIESTROS PAGADOS (EN USD) | PARTICIP. SINIESTROS PAGADOS |
|--------------|-----------------------|-------------------|----------------------------|--------------|----------------------|-----------------------------|------------------------------|
| LA PAZ | 6.283.998 | 383.678 | 27,0% | LA PAZ | 1.027 | 1.130.999 | 27,9% |
| COCHABAMBA | 4.856.099 | 311.664 | 21,9% | COCHABAMBA | 707 | 568.802 | 14,0% |
| SANTA CRUZ | 6.683.025 | 442.655 | 31,1% | SANTA CRUZ | 2.782 | 1.844.323 | 45,5% |
| ORURO | 1.009.576 | 60.194 | 4,2% | ORURO | 218 | 186.871 | 4,6% |
| POTOSÍ | 1.070.482 | 68.696 | 4,8% | POTOSÍ | 81 | 103.534 | 2,6% |
| CHUQUISACA | 881.843 | 57.100 | 4,0% | CHUQUISACA | 76 | 96.822 | 2,4% |
| TARIJA | 1.185.516 | 76.243 | 5,4% | TARIJA | 85 | 103.888 | 2,6% |
| BENI | 271.565 | 16.547 | 1,2% | BENI | 87 | 8.017 | 0,2% |
| PANDO | 78.060 | 4.487 | 0,3% | PANDO | 5 | 8.168 | 0,2% |
| TOTAL | 22.320.162 | 1.421.264 | 100,0% | TOTAL | 5.068 | 4.051.424 | 100,0% |

Fuente: Reportes Mensuales SOAT enviados por la Entidad Pública de Seguros.

INFORMACIÓN POR TIPO DE VEHÍCULO

| TIPO DE VEHÍCULO | PRIMAS NETAS (EN USD) | NÚMERO DE ROSETAS | PARTICIP. ROSETAS VENDIDAS | TIPO DE VEHÍCULO | NÚMERO DE SINIESTROS | SINIESTROS PAGADOS (EN USD) | PARTICIP. SINIESTROS PAGADOS |
|------------------|-----------------------|-------------------|----------------------------|------------------|----------------------|-----------------------------|------------------------------|
| MOTOCICLETA | 3.889.133 | 200.809 | 14,1% | MOTOCICLETA | 2.201 | 1.306.333 | 32,2% |
| AUTOMÓVIL | 2.664.993 | 261.950 | 18,4% | AUTOMÓVIL | 448 | 307.692 | 7,6% |
| JEEP | 480.060 | 42.178 | 3,0% | JEEP | 53 | 62.118 | 1,5% |
| CAMIONETA | 2.415.234 | 163.350 | 11,5% | CAMIONETA | 211 | 219.397 | 5,4% |
| VAGONETA | 4.808.683 | 463.674 | 32,6% | VAGONETA | 856 | 710.789 | 17,5% |
| MINIBÚS | 3.140.635 | 144.085 | 10,1% | MINIBÚS | 790 | 781.508 | 19,3% |
| MICROBÚS | 602.930 | 17.817 | 1,3% | MICROBÚS | 189 | 168.552 | 4,2% |
| COLECTIVO | 92.792 | 2.270 | 0,2% | COLECTIVO | 27 | 38.924 | 1,0% |
| ÓMNIBUS / FLOTA | 1.300.544 | 3.431 | 0,2% | ÓMNIBUS / FLOTA | 95 | 196.818 | 4,9% |
| CAMIÓN | 2.291.648 | 91.226 | 6,4% | CAMIÓN | 154 | 200.114 | 4,9% |
| TRACTO CAMIÓN | 633.511 | 30.474 | 2,1% | TRACTO CAMIÓN | 44 | 59.179 | 1,5% |
| TOTAL | 22.320.162 | 1.421.264 | 100,0% | TOTAL | 5.068 | 4.051.424 | 100,0% |

Fuente: Reportes Mensuales SOAT enviados por la Entidad Pública de Seguros.

INFORMACIÓN POR USO DE VEHÍCULO

| USO DEL VEHÍCULO | PRIMAS NETAS (EN USD) | NÚMERO DE ROSETAS | PARTICIP. ROSETAS VENDIDAS | USO DEL VEHÍCULO | NÚMERO DE SINIESTROS | SINIESTROS PAGADOS (EN USD) | PARTICIP. SINIESTROS PAGADOS |
|---------------------|-----------------------|-------------------|----------------------------|---------------------|----------------------|-----------------------------|------------------------------|
| SERVICIO PARTICULAR | 12.542.314 | 938.336 | 66,0% | SERVICIO PARTICULAR | 2.150 | 1.557.289 | 38,4% |
| SERVICIO PÚBLICO | 9.777.848 | 482.928 | 34,0% | SERVICIO PÚBLICO | 2.918 | 2.494.135 | 61,6% |
| TOTAL | 22.320.162 | 1.421.264 | 100,0% | TOTAL | 5.068 | 4.051.424 | 100,0% |

Fuente: Reportes Mensuales SOAT enviados por la Entidad Pública de Seguros.

INDICADORES DEL SOAT



GESTIÓN
2024



6. INDICADORES DEL SOAT

6.1. POR DEPARTAMENTO

| SEGURO OBLIGATORIO DE ACCIDENTES DE TRÁNSITO POR DEPARTAMENTO GESTIÓN 2024 | | | | | | |
|--|---------------------|--------------------------------------|--|--|---|--|
| DEPARTAMENTO | PENETRACIÓN SOAT | PARTICIPACIÓN ROSETAS VENDIDAS | PARTICIPACIÓN SINIESTROS PAGADOS | PARTICIPACIÓN DE GASTOS MÉDICOS EN EL PAGO DE SINIESTROS | PARTICIPACIÓN DE GASTOS DE FALLECIMIENTO EN EL PAGO DE SINIESTROS | PARTICIPACIÓN DE GASTOS DE INCAPACIDAD TOTAL PERMANENTE EN EL PAGO DE SINIESTROS |
| LA PAZ | 68,49% | 27,00% | 27,97% | 84,71% | 14,99% | 0,29% |
| COCHABAMBA | 59,51% | 21,93% | 14,03% | 68,53% | 29,75% | 1,72% |
| SANTA CRUZ | 50,00% | 31,15% | 45,49% | 92,93% | 6,90% | 0,17% |
| ORURO | 49,99% | 4,24% | 4,61% | 77,69% | 22,31% | 0,00% |
| POTOSÍ | 81,76% | 4,83% | 2,55% | 58,63% | 41,37% | 0,00% |
| CHUQUISACA | 61,94% | 4,02% | 2,39% | 63,98% | 36,02% | 0,00% |
| TARIJA | 54,00% | 5,36% | 2,56% | 60,13% | 39,87% | 0,00% |
| BENI | 30,25% | 1,16% | 0,20% | 0,00% | 100,00% | 0,00% |
| PANDO | 50,78% | 0,32% | 0,20% | 92,15% | 7,85% | 0,00% |
| TOTAL NACIONAL | 57,53% | 100,00% | 100,00% | 83,91% | 15,69% | 0,40% |

Fuente: Reportes Mensuales SOAT enviados por las Entidades Aseguradoras.
 Nota: El índice de siniestralidad correspondiente a la gestión 2024 alcanza a 13%.

6.2. POR ENTIDAD ASEGURADORA

SEGURO OBLIGATORIO DE ACCIDENTES DE TRÁNSITO POR ENTIDAD ASEGURADORA GESTIÓN 2024

| ENTIDAD ASEGURADORA | PENETRACIÓN SOAT | PARTICIPACIÓN ROSETAS VENDIDAS | PARTICIPACIÓN SINIESTROS PAGADOS | PARTICIPACIÓN DE GASTOS MÉDICOS EN EL PAGO DE SINIESTROS | PARTICIPACIÓN DE GASTOS DE FALLECIMIENTO EN EL PAGO DE SINIESTROS | PARTICIPACIÓN DE GASTOS DE INCAPACIDAD TOTAL PERMANENTE EN EL PAGO DE SINIESTROS |
|---------------------|------------------|--------------------------------|----------------------------------|--|---|--|
| ALIANZA | 0,00% | 0,00% | 0,08% | 100,00% | 0,00% | 0,00% |
| UNIVIDA | 57,53% | 100,00% | 99,92% | 83,90% | 15,70% | 0,40% |
| TOTAL GENERAL | 57,53% | 100,00% | 100,00% | 83,91% | 15,69% | 0,40% |

Fuente: Reportes Mensuales SOAT enviados por las Entidades Aseguradoras.
Nota: El índice de siniestralidad correspondiente a la gestión 2024 alcanza a 13%.

6.3. POR USO DE VEHÍCULO

SEGURO OBLIGATORIO DE ACCIDENTES DE TRÁNSITO POR USO DE VEHÍCULO GESTIÓN 2024

| USO DE VEHÍCULO | PENETRACIÓN SOAT | PARTICIPACIÓN ROSETAS VENDIDAS | PARTICIPACIÓN SINIESTROS PAGADOS | PARTICIPACIÓN DE GASTOS MÉDICOS EN EL PAGO DE SINIESTROS | PARTICIPACIÓN DE GASTOS DE FALLECIMIENTO EN EL PAGO DE SINIESTROS | PARTICIPACIÓN DE GASTOS DE INCAPACIDAD TOTAL PERMANENTE EN EL PAGO DE SINIESTROS |
|---------------------|------------------|--------------------------------|----------------------------------|--|---|--|
| SERVICIO PARTICULAR | 37,98% | 66,02% | 38,42% | 87,16% | 12,63% | 0,21% |
| SERVICIO PÚBLICO | 19,55% | 33,98% | 61,58% | 81,89% | 17,59% | 0,52% |
| TOTAL GENERAL | 57,53% | 100,00% | 100,00% | 83,91% | 15,69% | 0,40% |

Fuente: Reportes Mensuales SOAT enviados por las Entidades Aseguradoras.
Nota: El índice de siniestralidad correspondiente a la gestión 2024 alcanza a 13%.

6.4. POR TIPO DE VEHÍCULO

SEGURO OBLIGATORIO DE ACCIDENTES DE TRÁNSITO POR TIPO DE VEHÍCULO GESTIÓN 2024

| TIPO DE VEHÍCULO | PARTICIPACIÓN PRIMAS NETAS | PARTICIPACIÓN ROSETAS VENDIDAS | PARTICIPACIÓN SINIESTROS PAGADOS | PARTICIPACIÓN DE GASTOS MÉDICOS EN EL PAGO DE SINIESTROS | PARTICIPACIÓN DE GASTOS DE FALLECIMIENTO EN EL PAGO DE SINIESTROS | PARTICIPACIÓN DE GASTOS DE INCAPACIDAD TOTAL PERMANENTE EN EL PAGO DE SINIESTROS |
|------------------|----------------------------|--------------------------------|----------------------------------|--|---|--|
| MOTOCICLETA | 17,42% | 14,13% | 32,22% | 96,44% | 3,32% | 0,25% |
| AUTOMÓVIL | 11,94% | 18,43% | 7,59% | 81,51% | 17,41% | 1,08% |
| JEEP | 2,15% | 2,97% | 1,53% | 89,67% | 10,33% | 0,00% |
| CAMIONETA | 10,82% | 11,49% | 5,42% | 80,03% | 19,97% | 0,00% |
| VAGONETA | 21,54% | 32,62% | 17,53% | 79,19% | 20,36% | 0,45% |
| MINIBÚS | 14,07% | 10,14% | 19,27% | 83,62% | 15,95% | 0,43% |
| MICROBÚS | 2,70% | 1,25% | 4,16% | 79,29% | 20,71% | 0,00% |
| COLECTIVO | 0,42% | 0,16% | 0,96% | 59,90% | 40,10% | 0,00% |
| ÓMNIBUS / FLOTA | 5,83% | 0,24% | 4,85% | 58,35% | 40,02% | 1,63% |
| CAMIÓN | 10,27% | 6,42% | 5,00% | 68,47% | 31,53% | 0,00% |
| TRACTO CAMIÓN | 2,84% | 2,14% | 1,46% | 55,74% | 44,26% | 0,00% |
| TOTAL | 100,00% | 100,00% | 100,00% | 83,91% | 15,69% | 0,40% |

Fuente: Reportes Mensuales SOAT enviados por las Entidades Aseguradoras.

Nota: El índice de siniestralidad correspondiente a la gestión 2024 alcanza a 13%.

FONDO DE INDEMNIZACIONES SOAT - FISO



GESTIÓN
2024



7. FONDO DE INDEMNIZACIONES SOAT - FISO

7.1. NÚMERO DE CASOS ATENDIDOS POR EL FISO

El FISO, es un fondo conformado obligatoriamente por las Entidades Aseguradoras que operan con el SOAT, para la gestión 2024 está integrado por Seguros y Reaseguros Personales Univida S.A., quien se encuentra asumiendo los gastos de los siniestros producidos por vehículos no identificados.

Durante la gestión 2024 (enero a marzo), el FISO no reportó casos cerrados y cancelados a nivel nacional, exclusivamente de la gestión 2024.

7.2. SINIESTROS PAGADOS POR EL FISO

Durante el Primer Trimestre de la gestión 2024, el FISO erogó un total de USD.152.456, que corresponde a pagos de siniestros ocurridos en las gestiones anteriores y no a siniestros ocurridos y cancelados exclusivamente de este periodo.