



**BOLETÍN DE
INVERSIONES DE SEGUROS
AL 31 DE MARZO DE 2025**

CONTENIDO

A. INVERSIONES ADMISIBLES QUE RESPALDAN LOS RECURSOS DE INVERSIÓN REQUERIDOS

1. Resumen Mercado Asegurador
2. Entidades de Seguros de Personas
3. Entidades de Seguros Generales y Fianzas
4. Entidades Prepago de Salud

B. CARTERA ADMISIBLE A VALOR DE MERCADO POR TIPO DE INSTRUMENTO

1. Resumen Mercado Asegurador
2. Entidades de Seguros de Personas
3. Entidades de Seguros Generales y Fianzas
4. Entidades Prepago de Salud

UNIDAD DE NORMAS Y ESTADÍSTICAS

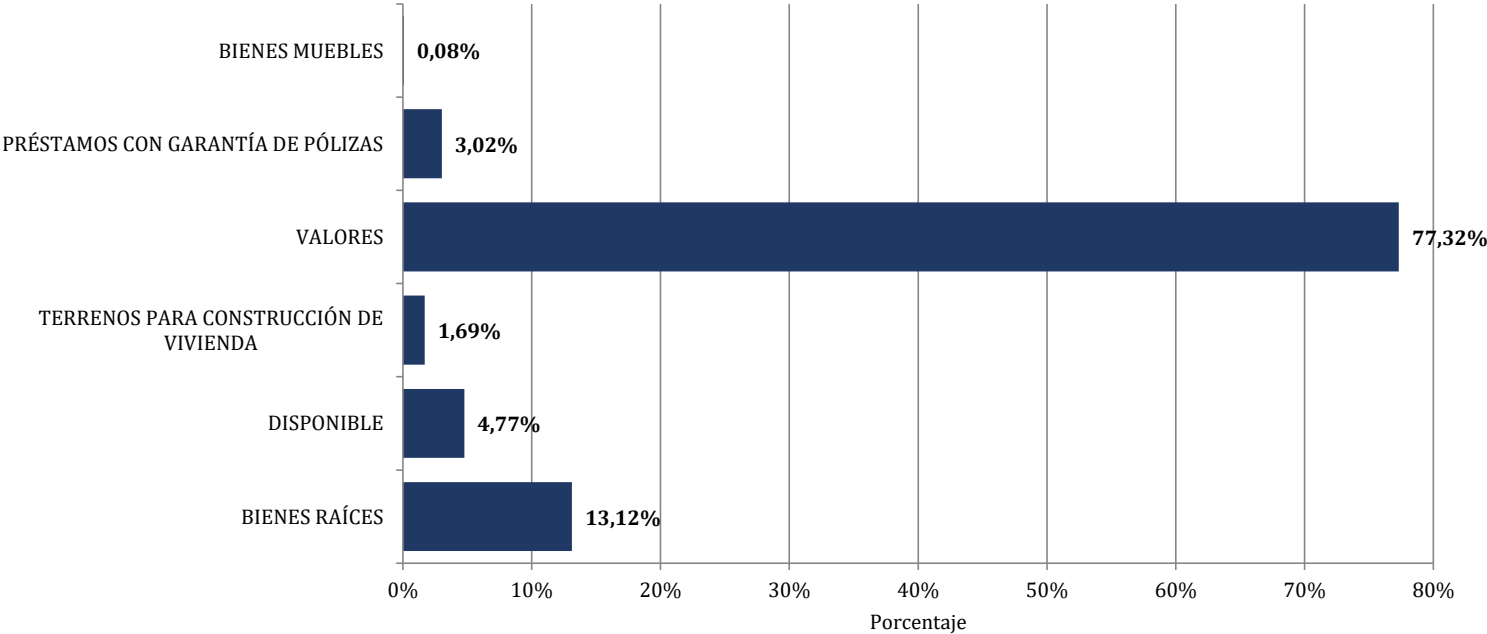


A. INVERSIONES ADMISIBLES QUE RESPALDAN LOS RECURSOS DE INVERSIÓN REQUERIDOS

RESUMEN MERCADO ASEGURADOR
INVERSIONES ADMISIBLES QUE RESPALDAN LOS RECURSOS DE INVERSIÓN REQUERIDOS
Al 31 de Marzo de 2025
(En Dólares Estadounidenses)

TIPO DE ENTIDAD	BIENES RAÍCES	DISPONIBLE	TERRENOS PARA CONSTRUCCIÓN DE VIVIENDA	VALORES	PRÉSTAMOS CON GARANTÍA DE PÓLIZAS	BIENES MUEBLES	TOTAL
Entidades de Seguros de Personas	47.522.702	17.893.309	10.600.070	297.631.691	18.881.117	-	392.528.889
Entidades de Seguros Generales y Fianzas	34.576.823	10.901.540	-	184.358.404	-	-	229.836.767
Entidades Prepago de Salud	-	1.083.720	-	1.884.669	-	482.064	3.450.452
Total general	82.099.525	29.878.569	10.600.070	483.874.763	18.881.117	482.064	625.816.108

Fuente: Información remitida por las Entidades Aseguradoras y Entidades Prepago de Salud.
Nota. La Resolución Administrativa APS/DJ/DS/N° 1785/2024 de 13/12/2024, autoriza la Fusión por Absorción de Bupa Insurance (Bolivia) S.A. a Bisa Seguros y Reaseguros S.A., mediante la incorporación de la primera a esta última, conforme lo acordado por las Entidades Aseguradoras y revoca la autorización de funcionamiento de Bupa Insurance (Bolivia) S.A. emitida mediante Resolución Administrativa/SPVS/IS/N° 883 de 14/11/2008.

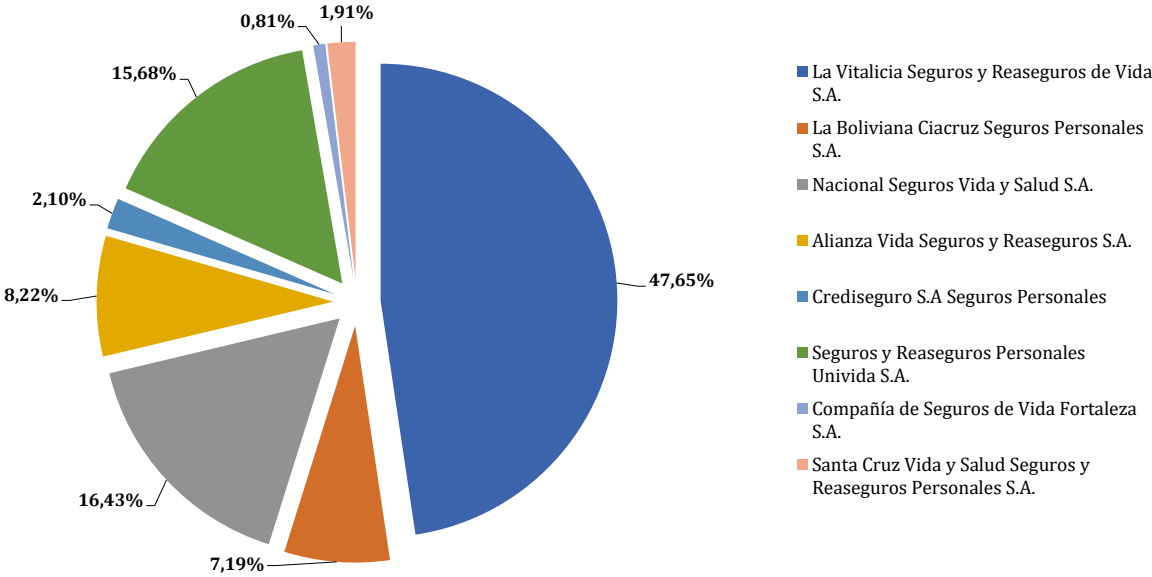


ENTIDADES DE SEGUROS DE PERSONAS
INVERSIONES ADMISIBLES QUE RESPALDAN LOS RECURSOS DE INVERSIÓN REQUERIDOS
 Al 31 de Marzo de 2025
 (En Dólares Estadounidenses)

CARTERA DE INVERSIÓN	La Vitalicia Seguros y Reaseguros de Vida S.A.	La Boliviana Ciacruz Seguros Personales S.A.	Nacional Seguros Vida y Salud S.A.	Alianza Vida Seguros y Reaseguros S.A.	Crediseguro S.A Seguros Personales	Seguros y Reaseguros Personales Univida S.A.	Compañía de Seguros de Vida Fortaleza S.A.	Santa Cruz Vida y Salud Seguros y Reaseguros Personales S.A.	TOTAL
Bienes Raíces	22.887.446	4.771.393	16.198.861	1.437.823	1.109.387	-	-	1.117.792	47.522.702
Terrenos para construcción de vivienda	10.600.070	-	-	-	-	-	-	-	10.600.070
Disponible	8.619.844	1.295.112	3.096.382	1.471.093	375.255	2.894.833	140.791	-	17.893.309
Valores	126.995.694	21.597.037	44.865.815	29.351.363	6.764.833	58.664.286	3.053.372	6.339.291	297.631.691
Préstamos con Garantía de Pólizas	17.920.145	563.874	346.576	-	-	-	-	50.521	18.881.117
Total general	187.023.200	28.227.416	64.507.634	32.260.278	8.249.475	61.559.119	3.194.163	7.507.604	392.528.889

Fuente: Información remitida por las Entidades Aseguradoras.

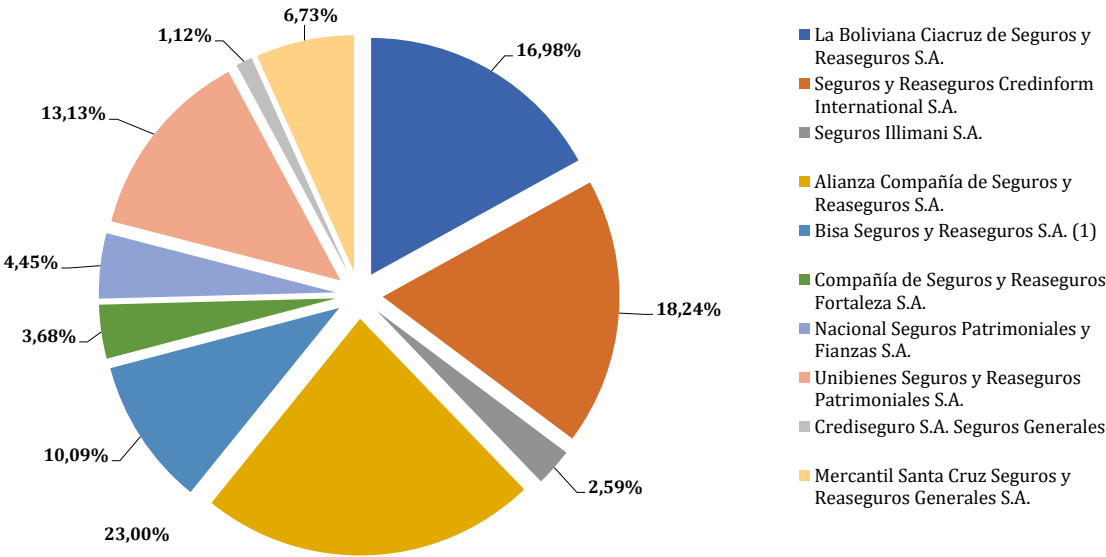
Nota. La Resolución Administrativa APS/DJ/DS/N° 1785/2024 de 13/12/2024, autoriza la Fusión por Absorción de Bupa Insurance (Bolivia) S.A. a Bisa Seguros y Reaseguros S.A., mediante la incorporación de la primera a esta última, conforme lo acordado por las Entidades Aseguradoras y revoca la autorización de funcionamiento de Bupa Insurance (Bolivia) S.A. emitida mediante Resolución Administrativa/SPVS/IS/N° 883 de 14/11/2008.



ENTIDADES DE SEGUROS GENERALES Y FIANZAS
INVERSIONES ADMISIBLES QUE RESPALDAN LOS RECURSOS DE INVERSIÓN REQUERIDOS
Al 31 de Marzo de 2025
(En Dólares Estadounidenses)

CARTERA DE INVERSIÓN	La Boliviana Ciacruz de Seguros y Reaseguros S.A.	Seguros y Reaseguros Credinform International S.A.	Seguros Illimani S.A.	Alianza Compañía de Seguros y Reaseguros S.A.	Bisa Seguros y Reaseguros S.A. ⁽¹⁾	Compañía de Seguros y Reaseguros Fortaleza S.A.	Nacional Seguros Patrimoniales y Fianzas S.A.	Unibienes Seguros y Reaseguros Patrimoniales S.A.	Crediseguro S.A. Seguros Generales	Mercantil Santa Cruz Seguros y Reaseguros Generales S.A.	TOTAL
Bienes Raíces	10.934.749	8.227.366	1.453.046	9.578.086	2.964.791	1.050.726	368.060	-	-	-	34.576.823
Disponible	1.927.885	2.025.098	242.174	2.440.747	1.153.993	421.828	469.736	1.415.718	117.649	686.712	10.901.540
Valores	26.165.059	31.678.100	4.254.047	40.835.539	19.077.562	6.974.244	9.388.106	28.756.716	2.458.124	14.770.907	184.358.404
Total general	39.027.694	41.930.563	5.949.267	52.854.371	23.196.346	8.446.798	10.225.902	30.172.434	2.575.773	15.457.619	229.836.767

Fuente: Información remitida por las Entidades Aseguradoras.
 (1) La Resolución Administrativa APS/DJ/DS/N° 1785/2024 de 13/12/2024, autoriza la Fusión por Absorción de Bupa Insurance (Bolivia) S.A. a Bisa Seguros y Reaseguros S.A., mediante la incorporación de la primera a esta última, conforme lo acordado por las Entidades Aseguradoras y revoca la autorización de funcionamiento de Bupa Insurance (Bolivia) S.A. emitida mediante Resolución Administrativa/SPVS/IS/N° 883 de 14/11/2008.



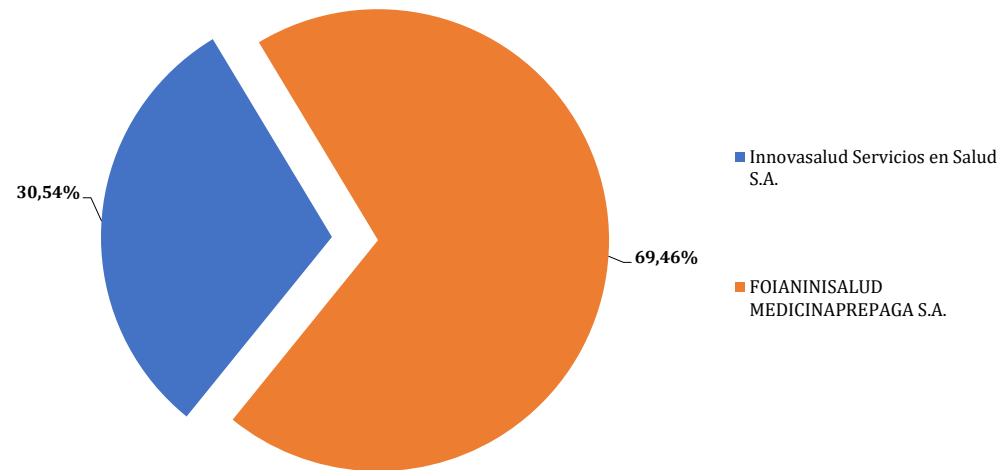
ENTIDADES PREPAGO DE SALUD
INVERSIONES ADMISIBLES QUE RESPALDAN LOS RECURSOS DE INVERSIÓN REQUERIDOS
Al 31 de Marzo de 2025
(En Dólares Estadounidenses)

CARTERA DE INVERSIÓN	Innovasalud Servicios en Salud S.A. (1)	FOIANINISALUD MEDICINAPREPAGA S.A. (2)	TOTAL
Bienes Muebles	176.746	305.317	482.064
Bienes Inmuebles	-	-	-
Disponibles	308.015	775.705	1.083.720
Valores	569.006	1.315.663	1.884.669
Total general	1.053.767	2.396.685	3.450.452

Fuente: Información remitida por las Entidades Prepago de Salud.

(1) Mediante Resolución Administrativa APS N° 056/2022 de 20/01/2022, se autoriza el funcionamiento de Innovasalud Servicios en Salud S.A., para la Prestación de Servicios Prepago de Salud.

(2) Mediante Resolución Administrativa APS N° 827/2022 de 15/06/2022, se autoriza el funcionamiento de FOIANINISALUD MEDICINAPREPAGA S.A., para la Prestación de Servicios Prepago de Salud.



UNIDAD DE NORMAS Y ESTADÍSTICAS



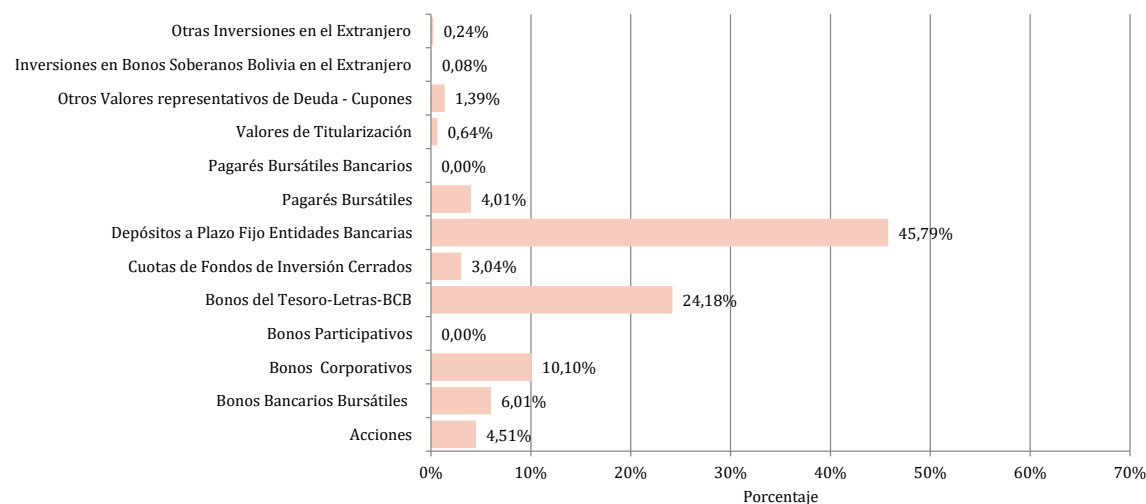
B. CARTERA ADMISIBLE A VALOR DE MERCADO

RESUMEN MERCADO ASEGURADOR
CARTERA ADMISIBLE A VALOR DE MERCADO
POR TIPO DE INSTRUMENTO
Al 31 de Marzo de 2025
(En Dólares Estadounidenses)

INSTRUMENTO	ENTIDADES DE SEGUROS DE PERSONAS	ENTIDADES DE SEGUROS GENERALES Y FIANZAS	ENTIDADES PREPAGO DE SALUD	TOTAL MERCADO	COMPOSICIÓN
Acciones	13.034.234	8.776.294	-	21.810.529	4,51%
Bonos Bancarios Bursátiles	18.444.522	10.619.221	-	29.063.743	6,01%
Bonos Corporativos	25.362.480	23.496.012	483	48.858.976	10,10%
Bonos Participativos	-	17.020	-	17.020	0,00%
Bonos del Tesoro-Letras-BCB	70.763.600	45.458.394	795.713	117.017.708	24,18%
Cuotas de Fondos de Inversión Cerrados	9.309.153	5.410.360	-	14.719.514	3,04%
Depósitos a Plazo Fijo Entidades Bancarias	144.300.425	76.700.341	567.407	221.568.173	45,79%
Pagarés Bursátiles	7.827.873	11.168.665	421.491	19.418.029	4,01%
Pagarés Bursátiles Bancarios	-	-	-	-	0,00%
Valores de Titularización	1.793.055	1.221.125	99.574	3.113.753	0,64%
Otros Valores representativos de Deuda - Cupones	6.339.291	389.685	-	6.728.976	1,39%
Inversiones en Bonos Soberanos Bolivia en el Extranjero	-	399.804	-	399.804	0,08%
Otras Inversiones en el Extranjero	457.056	701.483	-	1.158.539	0,24%
Total general	297.631.691	184.358.404	1.884.669	483.874.763	100,00%

Fuente: Información remitida por las Entidades Aseguradoras y Entidades Prepago de Salud.

Nota. La Resolución Administrativa APS/DI/DS/N° 1785/2024 de 13/12/2024, autoriza la Fusión por Absorción de Bupa Insurance (Bolivia) S.A. a Bisa Seguros y Reaseguros S.A., mediante la incorporación de la primera a esta última, conforme lo acordado por las Entidades Aseguradoras y revoca la autorización de funcionamiento de Bupa Insurance (Bolivia) S.A. emitida mediante Resolución Administrativa/SPVS/IS/N° 883 de 14/11/2008.



ENTIDADES DE SEGUROS DE PERSONAS
CARTERA ADMISIBLE A VALOR DE MERCADO
POR TIPO DE INSTRUMENTO
Al 31 de Marzo de 2025
(En Dólares Estadounidenses)

INSTRUMENTO	La Vitalicia Seguros y Reaseguros de Vida S.A.	La Boliviana Ciacruz Seguros Personales S.A.	Nacional Seguros Vida y Salud S.A.	Alianza Vida Seguros y Reaseguros S.A.	Crediseguro S.A Seguros Personales	Seguros y Reaseguros Personales Univida S.A.	Compañía de Seguros de Vida Fortaleza S.A.	Santa Cruz Vida y Salud Seguros y Reaseguros Personales S.A.	TOTAL	PORCENTAJE DE LA CARTERA
Acciones	2.465	-	12.104.963	926.806	-	-	-	-	13.034.234	4,38%
Bonos Bancarios Bursátiles	7.953.881	191.981	1.556.541	1.540.789	735.628	6.052.775	412.927	-	18.444.522	6,20%
Bonos Corporativos	9.022.528	849.048	218.899	7.030.114	1.287.970	6.749.695	204.225	-	25.362.480	8,52%
Bonos del Tesoro-Letras-BCB	48.511.813	11.950.253	-	726.274	786.540	7.195.968	1.592.751	-	70.763.600	23,78%
Cuotas de Fondos de Inversión Cerrados	2.372.221	672.504	-	2.190.438	744.030	3.329.960	-	-	9.309.153	3,13%
Depósitos a Plazo Fijo Entidades Bancarias	55.002.155	7.118.054	30.397.681	16.240.450	2.715.793	31.989.056	837.236	-	144.300.425	48,48%
Pagarés Bursátiles	2.703.735	358.140	587.731	696.491	452.136	3.029.640	-	-	7.827.873	2,63%
Pagarés Bursátiles Bancarios	-	-	-	-	-	-	-	-	-	0,00%
Valores de Titularización	1.426.895	-	-	-	42.737	317.190	6.233	-	1.793.055	0,60%
Otros Valores representativos de Deuda - Cupones	-	-	-	-	-	-	-	6.339.291	6.339.291	2,13%
Inversiones en Bonos Soberanos Bolivia en el Extranjero	-	-	-	-	-	-	-	-	-	0,00%
Otras Inversiones en el Extranjero	-	457.056	-	-	-	-	-	-	457.056	0,15%
Total general	126.995.694	21.597.037	44.865.815	29.351.363	6.764.833	58.664.286	3.053.372	6.339.291	297.631.691	100,00%

Nota. La Resolución Administrativa APS/DJ/DS/N° 1785/2024 de 13/12/2024, autoriza la Fusión por Absorción de Bupa Insurance (Bolivia) S.A. a Bisa Seguros y Reaseguros S.A., mediante la incorporación de la primera a esta última, conforme lo acordado por las Entidades Aseguradoras y revoca la autorización de funcionamiento de Bupa Insurance (Bolivia) S.A. emitida mediante Resolución Administrativa/SPVS/IS/N° 883 de 14/11/2008.

ENTIDADES DE SEGUROS GENERALES Y FIANZAS
CARTERA ADMISIBLE A VALOR DE MERCADO
POR TIPO DE INSTRUMENTO
Al 31 de Marzo de 2025
(En Dólares Estadounidenses)

INSTRUMENTO	La Boliviana Ciacruz de Seguros y Reaseguros S.A.	Seguros y Reaseguros Credinform International S.A.	Seguros Illimani S.A.	Alianza Compañía de Seguros y Reaseguros S.A.	Bisa Seguros y Reaseguros S.A. ⁽¹⁾	Compañía de Seguros y Reaseguros Fortaleza S.A.	Nacional Seguros Patrimoniales y Fianzas S.A.	Unibienes Seguros y Reaseguros Patrimoniales S.A.	Crediseguro S.A. Seguros Generales	Mercantil Santa Cruz Seguros y Reaseguros Generales S.A.	TOTAL	PORCENTAJE DE LA CARTERA
Acciones	-	2.254.211	-	4.654.403	-	-	1.867.681	-	-	-	8.776.294	4,76%
Bonos Bancarios Bursátiles	206.963	2.934.502	368.598	527.024	736.520	659.792	-	3.259.838	219.232	1.706.751	10.619.221	5,76%
Bonos Corporativos	360.486	6.476.298	491.410	6.833.649	1.122.979	492.187	386.892	3.262.243	613.911	3.455.958	23.496.012	12,74%
Bonos Participativos	-	-	-	17.020	-	-	-	-	-	-	17.020	0,01%
Bonos del Tesoro-Letras-BCB	13.184.795	5.526.734	-	657.923	8.932.602	3.289.658	-	9.804.129	72.508	3.990.046	45.458.394	24,66%
Cuotas de Fondos de Inversión Cerrados	538.003	-	-	4.799.417	-	-	-	-	72.940	-	5.410.360	2,93%
Depósitos a Plazo Fijo Entidades Bancarias	10.584.422	9.472.721	2.690.789	23.096.545	8.105.654	2.126.570	6.081.608	7.946.148	1.377.280	5.218.604	76.700.341	41,60%
Pagarés Bursátiles	588.908	4.618.606	703.251	249.557	-	-	951.711	3.594.542	86.103	375.987	11.168.665	6,06%
Pagarés Bursátiles Bancarios	-	-	-	-	-	-	-	-	-	-	-	0,00%
Valores de Titularización	-	5.343	-	-	179.808	6.233	100.214	889.817	16.149	23.561	1.221.125	0,66%
Otros Valores representativos de Deuda - Cupones	-	389.685	-	-	-	-	-	-	-	-	389.685	0,21%
Inversiones en Bonos Soberanos Bolivia en el Extranjero	-	-	-	-	-	399.804	-	-	-	-	399.804	0,22%
Otras Inversiones en el Extranjero	701.483	-	-	-	-	-	-	-	-	-	701.483	0,38%
Total general	26.165.059	31.678.100	4.254.047	40.835.539	19.077.562	6.974.244	9.388.106	28.756.716	2.458.124	14.770.907	184.358.404	100,00%

Fuente: Información remitida por las Entidades Aseguradoras.

(1) La Resolución Administrativa APS/DI/DS/N° 1785/2024 de 13/12/2024, autoriza la Fusión por Absorción de Bupa Insurance (Bolivia) S.A. a Bisa Seguros y Reaseguros S.A., mediante la incorporación de la primera a esta última, conforme lo acordado por las Entidades Aseguradoras y revoca la autorización de funcionamiento de Bupa Insurance (Bolivia) S.A. emitida mediante Resolución Administrativa/SPVS/IS/N° 883 de 14/11/2008.

ENTIDADES PREPAGO DE SALUD
CARTERA ADMISIBLE A VALOR DE MERCADO
POR TIPO DE INSTRUMENTO
Al 31 de Marzo de 2025
(En Dólares Estadounidenses)

INSTRUMENTO	Innovasalud Servicios en Salud S.A. ⁽¹⁾	FOIANINISALUD MEDICINAPREPAGA S.A. ⁽²⁾	TOTAL	PORCENTAJE DE LA CARTERA
Acciones	-	-	-	0,00%
Bonos Bancarios Bursátiles	-	-	-	0,00%
Bonos Corporativos	483	-	483	0,03%
Bonos del Tesoro-Letras-BCB	151.397	644.316	795.713	42,22%
Cuotas de Fondos de Inversión Cerrados	-	-	-	0,00%
Depósitos a Plazo Fijo Entidades Bancarias	55.315	512.092	567.407	30,11%
Pagarés Bursátiles	262.237	159.254	421.491	22,36%
Pagarés Bursátiles Bancarios	-	-	-	0,00%
Valores de Titularización	99.574	-	99.574	5,28%
Otros Valores representativos de Deuda - Cupones	-	-	-	0,00%
Inversiones en Bonos Soberanos Bolivia en el Extranjero	-	-	-	0,00%
Otras Inversiones en el Extranjero	-	-	-	0,00%
Total general	569.006	1.315.663	1.884.669	100,00%

Fuente: Información remitida por las Entidades Prepago de Salud.

(1) Mediante Resolución Administrativa APS N° 056/2022 de 20/01/2022, se autoriza el funcionamiento de Innovasalud Servicios en Salud S.A., para la Prestación de Servicios Prepago de Salud.

(2) Mediante Resolución Administrativa APS N° 827/2022 de 15/06/2022, se autoriza el funcionamiento de FOIANINISALUD MEDICINAPREPAGA S.A., para la Prestación de Servicios Prepago de Salud.