



**BOLETÍN DE
INVERSIONES DE SEGUROS
AL 28 DE FEBRERO DE 2025**

CONTENIDO

A. INVERSIONES ADMISIBLES QUE RESPALDAN LOS RECURSOS DE INVERSIÓN REQUERIDOS

1. Resumen Mercado Asegurador
2. Entidades de Seguros de Personas
3. Entidades de Seguros Generales y Fianzas
4. Entidades Prepago de Salud

B. CARTERA ADMISIBLE A VALOR DE MERCADO POR TIPO DE INSTRUMENTO

1. Resumen Mercado Asegurador
2. Entidades de Seguros de Personas
3. Entidades de Seguros Generales y Fianzas
4. Entidades Prepago de Salud

UNIDAD DE NORMAS Y ESTADÍSTICAS



A. INVERSIONES ADMISIBLES QUE RESPALDAN LOS RECURSOS DE INVERSIÓN REQUERIDOS

RESUMEN MERCADO ASEGURADOR

INVERSIONES ADMISIBLES QUE RESPALDAN LOS RECURSOS DE INVERSIÓN REQUERIDOS

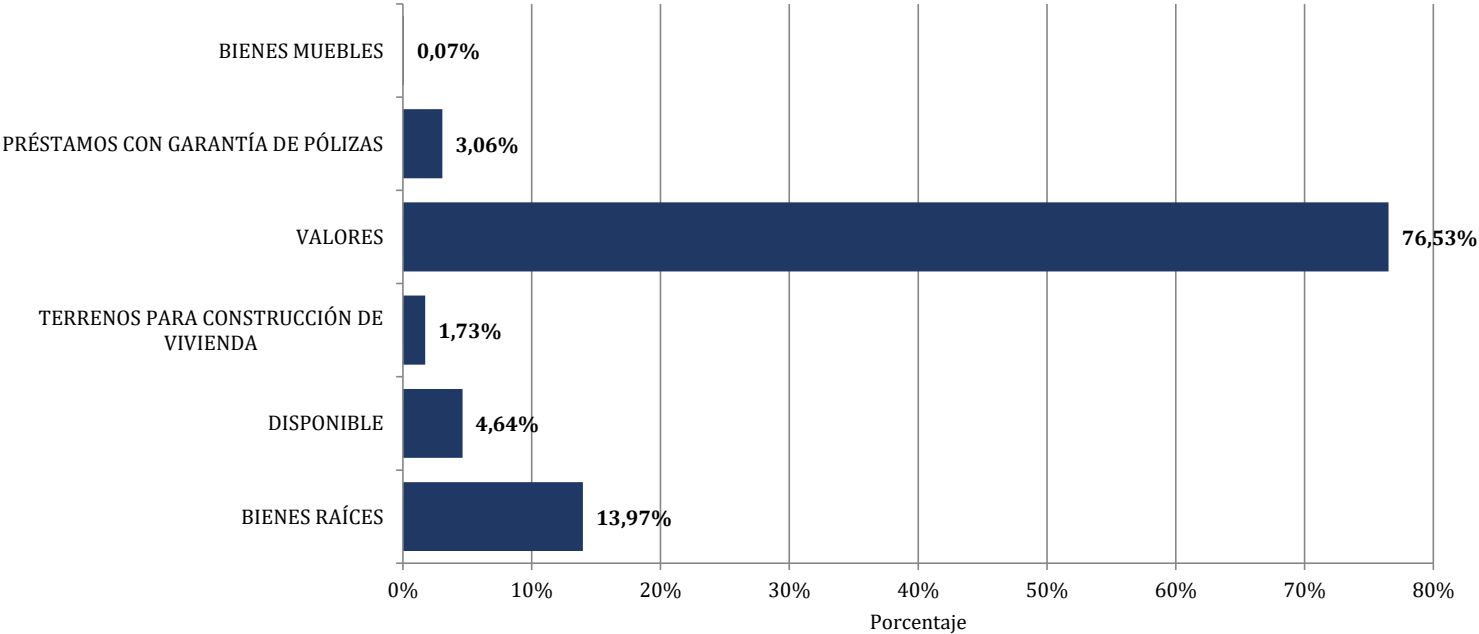
Al 28 de Febrero de 2025

(En Dólares Estadounidenses)

TIPO DE ENTIDAD	BIENES RAÍCES	DISPONIBLE	TERRENOS PARA CONSTRUCCIÓN DE VIVIENDA	VALORES	PRÉSTAMOS CON GARANTÍA DE PÓLIZAS	BIENES MUEBLES	TOTAL
Entidades de Seguros de Personas	48.549.533	17.965.408	10.849.339	298.521.201	19.201.128	-	395.086.608
Entidades de Seguros Generales y Fianzas	38.982.569	10.085.549	-	179.250.478	-	-	228.318.596
Entidades Prepago de Salud	-	997.250	-	1.699.858	-	427.804	3.124.912
Total general	87.532.102	29.048.207	10.849.339	479.471.537	19.201.128	427.804	626.530.117

Fuente: Información remitida por las Entidades Aseguradoras y Entidades Prepago de Salud.

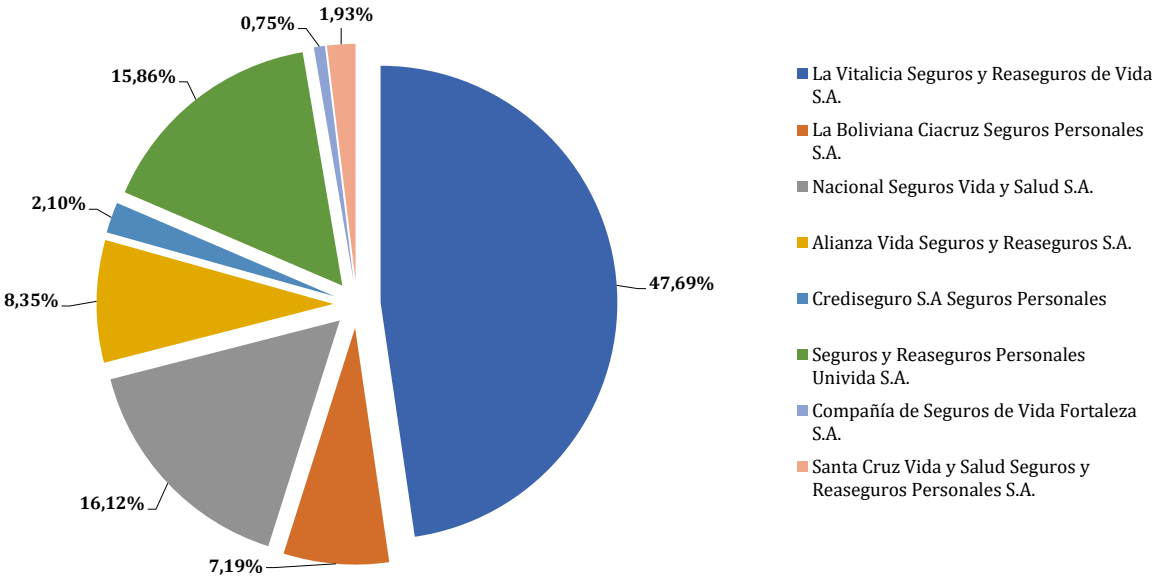
Nota. La Resolución Administrativa APS/DJ/DS/N° 1785/2024 de 13/12/2024, autoriza la Fusión por Absorción de Bupa Insurance (Bolivia) S.A. a Bisa Seguros y Reaseguros S.A., mediante la incorporación de la primera a esta última, conforme lo acordado por las Entidades Aseguradoras y revoca la autorización de funcionamiento de Bupa Insurance (Bolivia) S.A. emitida mediante Resolución Administrativa/SPVS/IS/N° 883 de 14/11/2008.



ENTIDADES DE SEGUROS DE PERSONAS
INVERSIONES ADMISIBLES QUE RESPALDAN LOS RECURSOS DE INVERSIÓN REQUERIDOS
Al 28 de Febrero de 2025
(En Dólares Estadounidenses)

CARTERA DE INVERSIÓN	La Vitalicia Seguros y Reaseguros de Vida S.A.	La Boliviana Ciacruz Seguros Personales S.A.	Nacional Seguros Vida y Salud S.A.	Alianza Vida Seguros y Reaseguros S.A.	Crediseguro S.A Seguros Personales	Seguros y Reaseguros Personales Univida S.A.	Compañía de Seguros de Vida Fortaleza S.A.	Santa Cruz Vida y Salud Seguros y Reaseguros Personales S.A.	TOTAL
Bienes Raíces	22.923.328	4.774.898	17.187.556	1.439.619	1.110.601	-	-	1.113.529	48.549.533
Terrenos para construcción de vivienda	10.849.339	-	-	-	-	-	-	-	10.849.339
Disponible	8.601.419	1.272.400	3.048.148	1.432.687	362.861	2.921.583	140.722	185.588	17.965.408
Valores	127.758.277	21.795.795	43.110.472	30.124.037	6.812.856	59.752.338	2.838.120	6.329.305	298.521.201
Préstamos con Garantía de Pólizas	18.289.110	568.784	343.234	-	-	-	-	-	19.201.128
Total general	188.421.473	28.411.878	63.689.410	32.996.343	8.286.318	62.673.921	2.978.841	7.628.423	395.086.608

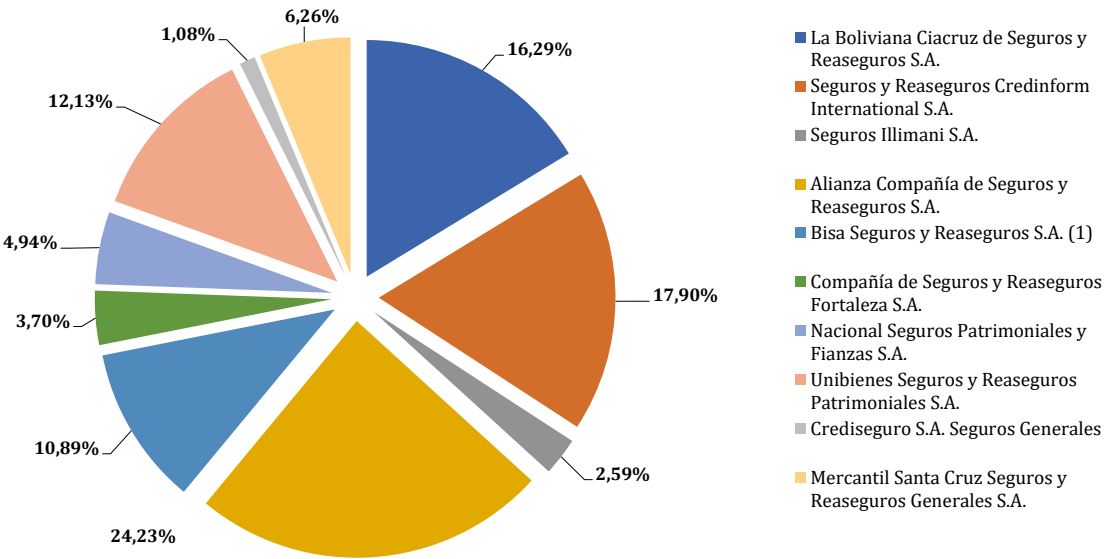
Fuente: Información remitida por las Entidades Aseguradoras.
 Nota. La Resolución Administrativa APS/DJ/DS/N° 1785/2024 de 13/12/2024, autoriza la Fusión por Absorción de Bupa Insurance (Bolivia) S.A. a Bisa Seguros y Reaseguros S.A., mediante la incorporación de la primera a esta última, conforme lo acordado por las Entidades Aseguradoras y revoca la autorización de funcionamiento de Bupa Insurance (Bolivia) S.A. emitida mediante Resolución Administrativa/SPVS/IS/N° 883 de 14/11/2008.



ENTIDADES DE SEGUROS GENERALES Y FIANZAS
INVERSIONES ADMISIBLES QUE RESPALDAN LOS RECURSOS DE INVERSIÓN REQUERIDOS
Al 28 de Febrero de 2025
(En Dólares Estadounidenses)

CARTERA DE INVERSIÓN	La Boliviana Ciacruz de Seguros y Reaseguros S.A.	Seguros y Reaseguros Credinform International S.A.	Seguros Illimani S.A.	Alianza Compañía de Seguros y Reaseguros S.A.	Bisa Seguros y Reaseguros S.A. ⁽¹⁾	Compañía de Seguros y Reaseguros Fortaleza S.A.	Nacional Seguros Patrimoniales y Fianzas S.A.	Unibienes Seguros y Reaseguros Patrimoniales S.A.	Crediseguro S.A. Seguros Generales	Mercantil Santa Cruz Seguros y Reaseguros Generales S.A.	TOTAL
Bienes Raíces	10.948.986	8.233.750	1.457.773	11.508.886	2.968.242	1.051.145	2.813.787	-	-	-	38.982.569
Disponible	1.854.486	2.040.009	242.962	2.491.376	1.141.632	402.499	468.964	1.327.952	115.669	-	10.085.549
Valores	24.382.101	30.586.968	4.208.280	41.332.155	20.742.913	6.984.457	7.996.534	26.370.121	2.358.358	14.288.590	179.250.478
Total general	37.185.573	40.860.727	5.909.016	55.332.418	24.852.787	8.438.100	11.279.286	27.698.073	2.474.028	14.288.590	228.318.596

Fuente: Información remitida por las Entidades Aseguradoras.
(1) La Resolución Administrativa APS/DJ/DS/N° 1785/2024 de 13/12/2024, autoriza la Fusión por Absorción de Bupa Insurance (Bolivia) S.A. a Bisa Seguros y Reaseguros S.A., mediante la incorporación de la primera a esta última, conforme lo acordado por las Entidades Aseguradoras y revoca la autorización de funcionamiento de Bupa Insurance (Bolivia) S.A. emitida mediante Resolución Administrativa/SPVS/IS/N° 883 de 14/11/2008.



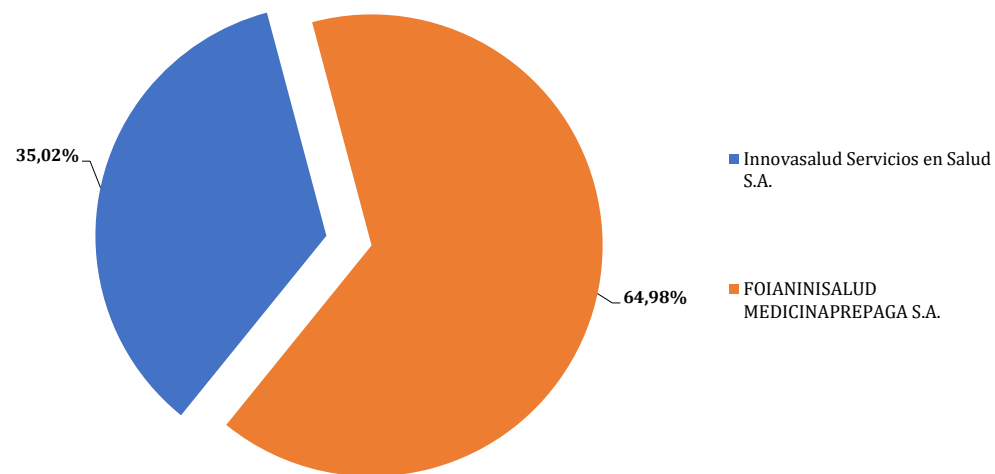
ENTIDADES PREPAGO DE SALUD
INVERSIONES ADMISIBLES QUE RESPALDAN LOS RECURSOS DE INVERSIÓN REQUERIDOS
Al 28 de Febrero de 2025
(En Dólares Estadounidenses)

CARTERA DE INVERSIÓN	Innovasalud Servicios en Salud S.A. (1)	FOIANINISALUD MEDICINAPREPAGA S.A. (2)	TOTAL
Bienes Muebles	179.398	248.406	427.804
Bienes Inmuebles	-	-	-
Disponibles	303.496	693.754	997.250
Valores	611.479	1.088.379	1.699.858
Total general	1.094.373	2.030.539	3.124.912

Fuente: Información remitida por las Entidades Prepago de Salud.

(1) Mediante Resolución Administrativa APS N° 056/2022 de 20/01/2022, se autoriza el funcionamiento de Innovasalud Servicios en Salud S.A., para la Prestación de Servicios Prepago de Salud.

(2) Mediante Resolución Administrativa APS N° 827/2022 de 15/06/2022, se autoriza el funcionamiento de FOIANINISALUD MEDICINAPREPAGA S.A., para la Prestación de Servicios Prepago de Salud.



UNIDAD DE NORMAS Y ESTADÍSTICAS



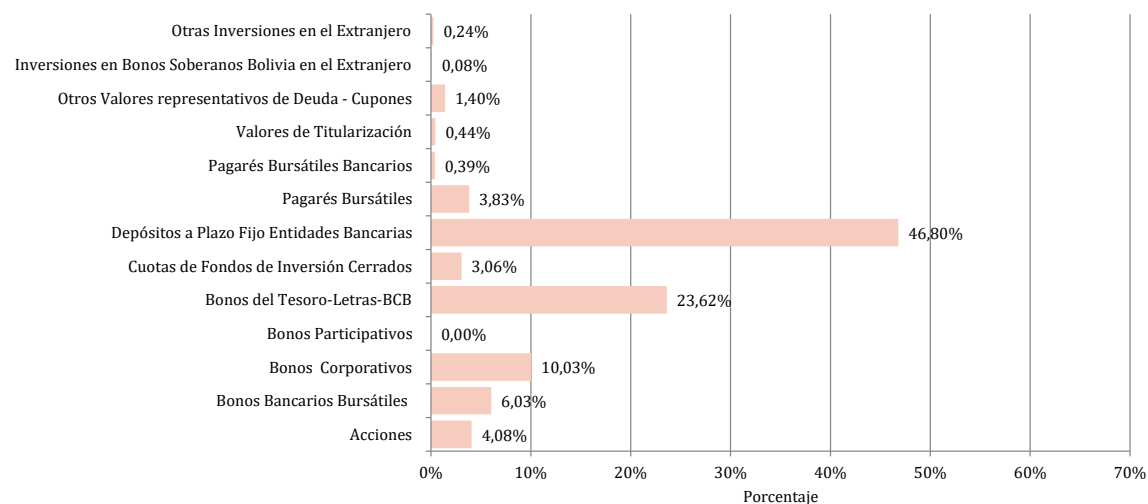
B. CARTERA ADMISIBLE A VALOR DE MERCADO

RESUMEN MERCADO ASEGURADOR
CARTERA ADMISIBLE A VALOR DE MERCADO
POR TIPO DE INSTRUMENTO
Al 28 de Febrero de 2025
(En Dólares Estadounidenses)

INSTRUMENTO	ENTIDADES DE SEGUROS DE PERSONAS	ENTIDADES DE SEGUROS GENERALES Y FIANZAS	ENTIDADES PREPAGO DE SALUD	TOTAL MERCADO	COMPOSICIÓN
Acciones	11.812.961	7.731.294	-	19.544.255	4,08%
Bonos Bancarios Bursátiles	18.702.334	10.213.587	-	28.915.921	6,03%
Bonos Corporativos	25.061.963	23.047.291	733	48.109.988	10,03%
Bonos Participativos	-	16.935	-	16.935	0,00%
Bonos del Tesoro-Letras-BCB	69.513.027	43.010.645	727.290	113.250.962	23,62%
Cuotas de Fondos de Inversión Cerrados	9.263.952	5.387.937	-	14.651.889	3,06%
Depósitos a Plazo Fijo Entidades Bancarias	146.430.761	77.332.706	620.866	224.384.334	46,80%
Pagarés Bursátiles	8.884.581	9.161.987	318.674	18.365.241	3,83%
Pagarés Bursátiles Bancarios	525.882	1.328.323	-	1.854.204	0,39%
Valores de Titularización	1.542.468	538.829	32.295	2.113.592	0,44%
Otros Valores representativos de Deuda - Cupones	6.329.305	388.362	-	6.717.667	1,40%
Inversiones en Bonos Soberanos Bolivia en el Extranjero	-	393.678	-	393.678	0,08%
Otras Inversiones en el Extranjero	453.966	698.904	-	1.152.870	0,24%
Total general	298.521.201	179.250.478	1.699.858	479.471.537	100,00%

Fuente: Información remitida por las Entidades Aseguradoras y Entidades Prepago de Salud.

Nota. La Resolución Administrativa APS/DI/DS/N° 1785/2024 de 13/12/2024, autoriza la Fusión por Absorción de Bupa Insurance (Bolivia) S.A. a Bisa Seguros y Reaseguros S.A., mediante la incorporación de la primera a esta última, conforme lo acordado por las Entidades Aseguradoras y revoca la autorización de funcionamiento de Bupa Insurance (Bolivia) S.A. emitida mediante Resolución Administrativa/SPVS/IS/N° 883 de 14/11/2008.



ENTIDADES DE SEGUROS DE PERSONAS
CARTERA ADMISIBLE A VALOR DE MERCADO
POR TIPO DE INSTRUMENTO
Al 28 de Febrero de 2025
(En Dólares Estadounidenses)

INSTRUMENTO	La Vitalicia Seguros y Reaseguros de Vida S.A.	La Boliviana Ciacruz Seguros Personales S.A.	Nacional Seguros Vida y Salud S.A.	Alianza Vida Seguros y Reaseguros S.A.	Crediseguro S.A Seguros Personales	Seguros y Reaseguros Personales Univida S.A.	Compañía de Seguros de Vida Fortaleza S.A.	Santa Cruz Vida y Salud Seguros y Reaseguros Personales S.A.	TOTAL	PORCENTAJE DE LA CARTERA
Acciones	2.465	-	10.883.689	926.806	-	-	-	-	11.812.961	3,96%
Bonos Bancarios Bursátiles	7.913.378	191.438	1.869.727	1.536.709	732.528	6.045.319	413.236	-	18.702.334	6,26%
Bonos Corporativos	9.068.780	845.114	-	7.007.039	1.376.938	6.560.940	203.152	-	25.061.963	8,40%
Bonos del Tesoro-Letras-BCB	46.521.407	12.317.287	-	724.034	897.715	7.935.005	1.117.580	-	69.513.027	23,29%
Cuotas de Fondos de Inversión Cerrados	2.364.234	669.968	-	2.178.715	737.724	3.313.311	-	-	9.263.952	3,10%
Depósitos a Plazo Fijo Entidades Bancarias	56.865.642	7.314.958	30.207.888	16.626.320	2.502.531	32.079.181	834.241	-	146.430.761	49,05%
Pagarés Bursátiles	3.905.140	3.064	155	970.985	292.960	3.450.117	262.159	-	8.884.581	2,98%
Pagarés Bursátiles Bancarios	-	-	149.012	153.429	223.440	-	-	-	525.882	0,18%
Valores de Titularización	1.117.231	-	-	-	49.020	368.465	7.751	-	1.542.468	0,52%
Otros Valores representativos de Deuda - Cupones	-	-	-	-	-	-	-	6.329.305	6.329.305	2,12%
Inversiones en Bonos Soberanos Bolivia en el Extranjero	-	-	-	-	-	-	-	-	-	0,00%
Otras Inversiones en el Extranjero	-	453.966	-	-	-	-	-	-	453.966	0,15%
Total general	127.758.277	21.795.795	43.110.472	30.124.037	6.812.856	59.752.338	2.838.120	6.329.305	298.521.201	100,00%

Nota. La Resolución Administrativa APS/DJ/DS/N° 1785/2024 de 13/12/2024, autoriza la Fusión por Absorción de Bupa Insurance (Bolivia) S.A. a Bisa Seguros y Reaseguros S.A., mediante la incorporación de la primera a esta última, conforme lo acordado por las Entidades Aseguradoras y revoca la autorización de funcionamiento de Bupa Insurance (Bolivia) S.A. emitida mediante Resolución Administrativa/SPVS/IS/N° 883 de 14/11/2008.

ENTIDADES DE SEGUROS GENERALES Y FIANZAS
CARTERA ADMISIBLE A VALOR DE MERCADO
POR TIPO DE INSTRUMENTO
Al 28 de Febrero de 2025
(En Dólares Estadounidenses)

INSTRUMENTO	La Boliviana Ciacruz de Seguros y Reaseguros S.A.	Seguros y Reaseguros Credinform International S.A.	Seguros Illimani S.A.	Alianza Compañía de Seguros y Reaseguros S.A.	Bisa Seguros y Reaseguros S.A. ⁽¹⁾	Compañía de Seguros y Reaseguros Fortaleza S.A.	Nacional Seguros Patrimoniales y Fianzas S.A.	Unibienes Seguros y Reaseguros Patrimoniales S.A.	Crediseguro S.A. Seguros Generales	Mercantil Santa Cruz Seguros y Reaseguros Generales S.A.	TOTAL	PORCENTAJE DE LA CARTERA
Acciones	-	1.889.755	-	4.654.403	-	-	1.187.136	-	-	-	7.731.294	4,31%
Bonos Bancarios Bursátiles	205.959	2.955.585	368.007	540.360	733.140	677.906	-	3.314.599	218.521	1.199.511	10.213.587	5,70%
Bonos Corporativos	386.641	6.569.239	489.066	6.832.718	1.117.235	518.003	167.255	2.980.099	527.082	3.459.953	23.047.291	12,86%
Bonos Participativos	-	-	-	16.935	-	-	-	-	-	-	16.935	0,01%
Bonos del Tesoro-Letras-BCB	13.311.696	5.485.444	-	655.890	10.316.530	2.258.749	-	7.298.972	101.416	3.581.947	43.010.645	23,99%
Cuotas de Fondos de Inversión Cerrados	535.974	-	-	4.779.284	-	-	-	-	72.679	-	5.387.937	3,01%
Depósitos a Plazo Fijo Entidades Bancarias	8.940.974	9.801.631	2.640.256	23.283.898	8.383.579	2.649.626	5.916.509	8.720.829	1.375.866	5.619.537	77.332.706	43,14%
Pagarés Bursátiles	4.031	3.155.149	408.965	568.667	-	478.744	620.064	3.650.278	-	276.089	9.161.987	5,11%
Pagarés Bursátiles Bancarios	297.920	335.160	301.987	-	-	-	-	223.440	44.688	125.127	1.328.323	0,74%
Valores de Titularización	-	6.644	-	-	192.429	7.751	105.570	181.904	18.105	26.427	538.829	0,30%
Otros Valores representativos de Deuda - Cupones	-	388.362	-	-	-	-	-	-	-	-	388.362	0,22%
Inversiones en Bonos Soberanos Bolivia en el Extranjero	-	-	-	-	-	393.678	-	-	-	-	393.678	0,22%
Otras Inversiones en el Extranjero	698.904	-	-	-	-	-	-	-	-	-	698.904	0,39%
Total general	24.382.101	30.586.968	4.208.280	41.332.155	20.742.913	6.984.457	7.996.534	26.370.121	2.358.358	14.288.590	179.250.478	100,00%

Fuente: Información remitida por las Entidades Aseguradoras.

(1) La Resolución Administrativa APS/DI/DS/N° 1785/2024 de 13/12/2024, autoriza la Fusión por Absorción de Bupa Insurance (Bolivia) S.A. a Bisa Seguros y Reaseguros S.A., mediante la incorporación de la primera a esta última, conforme lo acordado por las Entidades Aseguradoras y revoca la autorización de funcionamiento de Bupa Insurance (Bolivia) S.A. emitida mediante Resolución Administrativa/SPVS/IS/N° 883 de 14/11/2008.

ENTIDADES PREPAGO DE SALUD
CARTERA ADMISIBLE A VALOR DE MERCADO
POR TIPO DE INSTRUMENTO
Al 28 de Febrero de 2025
(En Dólares Estadounidenses)

INSTRUMENTO	Innovasalud Servicios en Salud S.A. ⁽¹⁾	FOIANINISALUD MEDICINAPREPAGA S.A. ⁽²⁾	TOTAL	PORCENTAJE DE LA CARTERA
Acciones	-	-	-	0,00%
Bonos Bancarios Bursátiles	-	-	-	0,00%
Bonos Corporativos	733	-	733	0,04%
Bonos del Tesoro-Letras-BCB	250.407	476.882	727.290	42,79%
Cuotas de Fondos de Inversión Cerrados	-	-	-	0,00%
Depósitos a Plazo Fijo Entidades Bancarias	52.132	568.734	620.866	36,52%
Pagarés Bursátiles	275.911	42.763	318.674	18,75%
Pagarés Bursátiles Bancarios	-	-	-	0,00%
Valores de Titularización	32.295	-	32.295	1,90%
Otros Valores representativos de Deuda - Cupones	-	-	-	0,00%
Inversiones en Bonos Soberanos Bolivia en el Extranjero	-	-	-	0,00%
Otras Inversiones en el Extranjero	-	-	-	0,00%
Total general	611.479	1.088.379	1.699.858	100,00%

Fuente: Información remitida por las Entidades Prepago de Salud.

(1) Mediante Resolución Administrativa APS N° 056/2022 de 20/01/2022, se autoriza el funcionamiento de Innovasalud Servicios en Salud S.A., para la Prestación de Servicios Prepago de Salud.

(2) Mediante Resolución Administrativa APS N° 827/2022 de 15/06/2022, se autoriza el funcionamiento de FOIANINISALUD MEDICINAPREPAGA S.A., para la Prestación de Servicios Prepago de Salud.