



**BOLETÍN DE
INVERSIONES DE SEGUROS
AL 31 DE ENERO DE 2025**

CONTENIDO

A. INVERSIONES ADMISIBLES QUE RESPALDAN LOS RECURSOS DE INVERSIÓN REQUERIDOS

1. Resumen Mercado Asegurador
2. Entidades de Seguros de Personas
3. Entidades de Seguros Generales y Fianzas
4. Entidades Prepago de Salud

B. CARTERA ADMISIBLE A VALOR DE MERCADO POR TIPO DE INSTRUMENTO

1. Resumen Mercado Asegurador
2. Entidades de Seguros de Personas
3. Entidades de Seguros Generales y Fianzas
4. Entidades Prepago de Salud

UNIDAD DE NORMAS Y ESTADÍSTICAS



A. INVERSIONES ADMISIBLES QUE RESPALDAN LOS RECURSOS DE INVERSIÓN REQUERIDOS

RESUMEN MERCADO ASEGURADOR

INVERSIONES ADMISIBLES QUE RESPALDAN LOS RECURSOS DE INVERSIÓN REQUERIDOS

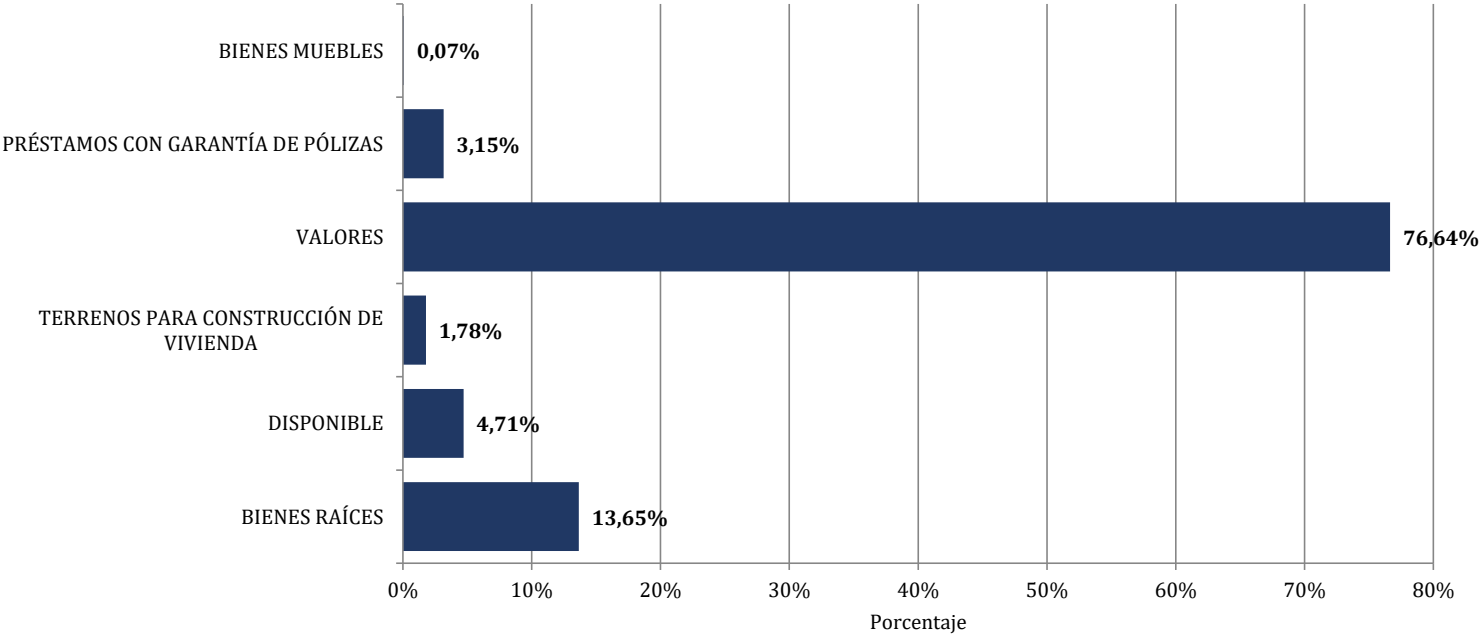
Al 31 de Enero de 2025

(En Dólares Estadounidenses)

TIPO DE ENTIDAD	BIENES RAÍCES	DISPONIBLE	TERRENOS PARA CONSTRUCCIÓN DE VIVIENDA	VALORES	PRÉSTAMOS CON GARANTÍA DE PÓLIZAS	BIENES MUEBLES	TOTAL
Entidades de Seguros de Personas	48.622.688	17.798.480	11.196.050	298.836.132	19.806.956	-	396.260.306
Entidades de Seguros Generales y Fianzas	37.110.304	10.816.767	-	180.944.424	-	-	228.871.495
Entidades Prepago de Salud	-	994.308	-	1.729.210	-	433.210	3.156.728
Total general	85.732.992	29.609.555	11.196.050	481.509.766	19.806.956	433.210	628.288.529

Fuente: Información remitida por las Entidades Aseguradoras y Entidades Prepago de Salud.

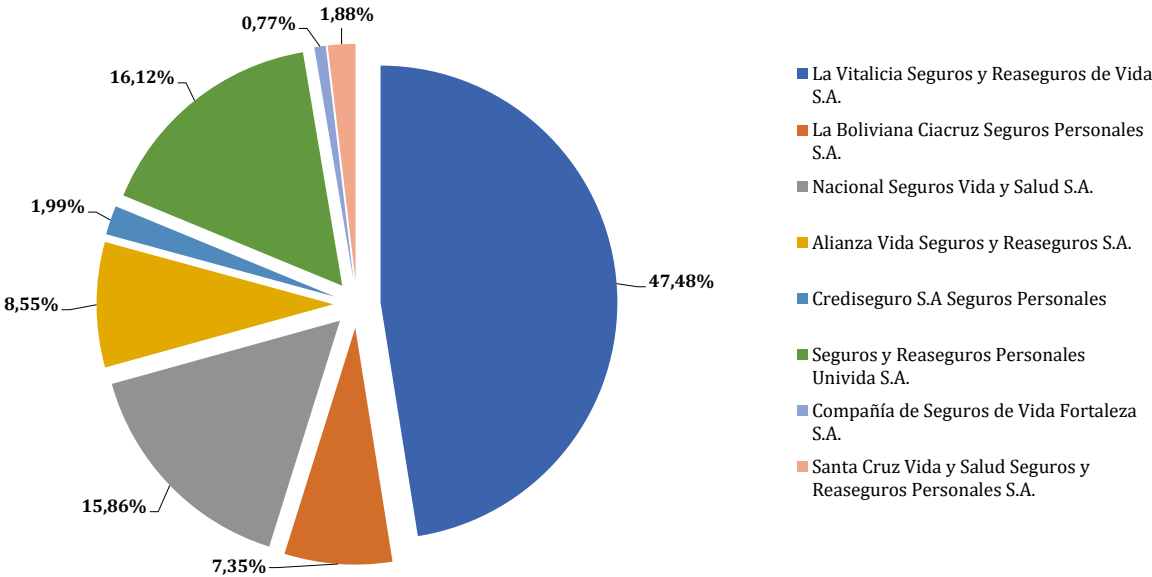
Nota. La Resolución Administrativa APS/DJ/DS/N° 1785/2024 de 13/12/2024, autoriza la Fusión por Absorción de Bupa Insurance (Bolivia) S.A. a Bisa Seguros y Reaseguros S.A., mediante la incorporación de la primera a esta última, conforme lo acordado por las Entidades Aseguradoras y revoca la autorización de funcionamiento de Bupa Insurance (Bolivia) S.A. emitida mediante Resolución Administrativa/SPVS/IS/N° 883 de 14/11/2008.



ENTIDADES DE SEGUROS DE PERSONAS
INVERSIONES ADMISIBLES QUE RESPALDAN LOS RECURSOS DE INVERSIÓN REQUERIDOS
 Al 31 de Enero de 2025
 (En Dólares Estadounidenses)

CARTERA DE INVERSIÓN	La Vitalicia Seguros y Reaseguros de Vida S.A.	La Boliviana Ciacruz Seguros Personales S.A.	Nacional Seguros Vida y Salud S.A.	Alianza Vida Seguros y Reaseguros S.A.	Crediseguro S.A Seguros Personales	Seguros y Reaseguros Personales Univida S.A.	Compañía de Seguros de Vida Fortaleza S.A.	Santa Cruz Vida y Salud Seguros y Reaseguros Personales S.A.	TOTAL
Bienes Raíces	22.955.738	4.778.404	17.200.001	1.441.242	1.111.816	-	-	1.135.487	48.622.688
Terrenos para construcción de vivienda	11.196.050	-	-	-	-	-	-	-	11.196.050
Disponible	8.600.823	1.277.076	3.056.499	1.452.067	351.063	2.911.872	149.081	-	17.798.480
Valores	126.500.796	22.485.397	42.278.691	30.973.729	6.405.142	60.953.191	2.918.573	6.320.612	298.836.132
Préstamos con Garantía de Pólizas	18.899.482	582.928	324.546	-	-	-	-	-	19.806.956
Total general	188.152.888	29.123.804	62.859.738	33.867.038	7.868.022	63.865.063	3.067.653	7.456.099	396.260.306

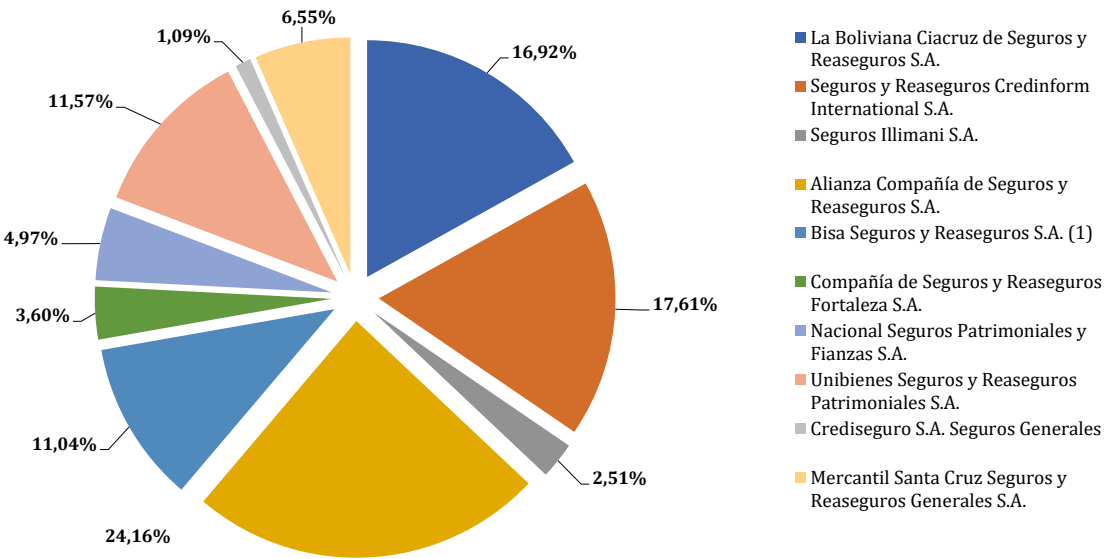
Fuente: Información remitida por las Entidades Aseguradoras.
 Nota. La Resolución Administrativa APS/DJ/DS/N° 1785/2024 de 13/12/2024, autoriza la Fusión por Absorción de Bupa Insurance (Bolivia) S.A. a Bisa Seguros y Reaseguros S.A., mediante la incorporación de la primera a esta última, conforme lo acordado por las Entidades Aseguradoras y revoca la autorización de funcionamiento de Bupa Insurance (Bolivia) S.A. emitida mediante Resolución Administrativa/SPVS/IS/N° 883 de 14/11/2008.



ENTIDADES DE SEGUROS GENERALES Y FIANZAS
INVERSIONES ADMISIBLES QUE RESPALDAN LOS RECURSOS DE INVERSIÓN REQUERIDOS
Al 31 de Enero de 2025
(En Dólares Estadounidenses)

CARTERA DE INVERSIÓN	La Boliviana Ciacruz de Seguros y Reaseguros S.A.	Seguros y Reaseguros Credinform International S.A.	Seguros Illimani S.A.	Alianza Compañía de Seguros y Reaseguros S.A.	Bisa Seguros y Reaseguros S.A. ⁽¹⁾	Compañía de Seguros y Reaseguros Fortaleza S.A.	Nacional Seguros Patrimoniales y Fianzas S.A.	Unibienes Seguros y Reaseguros Patrimoniales S.A.	Crediseguro S.A. Seguros Generales	Mercantil Santa Cruz Seguros y Reaseguros Generales S.A.	TOTAL
Bienes Raíces	10.963.224	8.240.133	1.456.264	9.605.131	2.923.506	1.051.563	2.870.483	-	-	-	37.110.304
Disponible	1.920.985	2.006.045	242.711	2.504.306	1.174.190	401.862	478.414	1.268.217	115.035	705.003	10.816.767
Valores	25.848.994	30.049.317	4.036.831	43.190.426	21.162.643	6.774.589	8.017.265	25.207.891	2.368.625	14.287.843	180.944.424
Total general	38.733.203	40.295.495	5.735.806	55.299.863	25.260.339	8.228.014	11.366.162	26.476.107	2.483.660	14.992.846	228.871.495

Fuente: Información remitida por las Entidades Aseguradoras.
(1) La Resolución Administrativa APS/DJ/DS/N° 1785/2024 de 13/12/2024, autoriza la Fusión por Absorción de Bupa Insurance (Bolivia) S.A. a Bisa Seguros y Reaseguros S.A., mediante la incorporación de la primera a esta última, conforme lo acordado por las Entidades Aseguradoras y revoca la autorización de funcionamiento de Bupa Insurance (Bolivia) S.A. emitida mediante Resolución Administrativa/SPVS/IS/N° 883 de 14/11/2008.



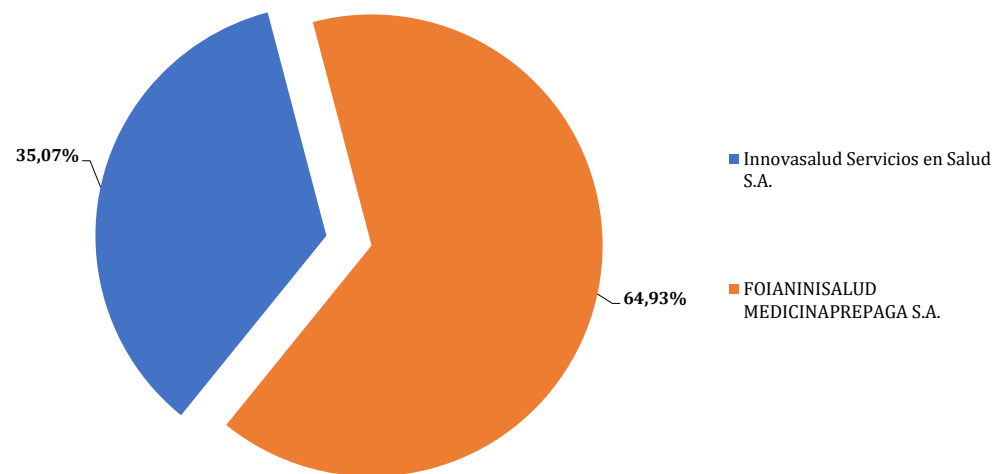
ENTIDADES PREPAGO DE SALUD
INVERSIONES ADMISIBLES QUE RESPALDAN LOS RECURSOS DE INVERSIÓN REQUERIDOS
Al 31 de Enero de 2025
(En Dólares Estadounidenses)

CARTERA DE INVERSIÓN	Innovasalud Servicios en Salud S.A. (1)	FOIANINISALUD MEDICINAPREPAGA S.A. (2)	TOTAL
Bienes Muebles	182.050	251.159	433.210
Bienes Inmuebles	-	-	-
Disponibles	303.919	690.389	994.308
Valores	621.184	1.108.026	1.729.210
Total general	1.107.154	2.049.574	3.156.728

Fuente: Información remitida por las Entidades Prepago de Salud.

(1) Mediante Resolución Administrativa APS N° 056/2022 de 20/01/2022, se autoriza el funcionamiento de Innovasalud Servicios en Salud S.A., para la Prestación de Servicios Prepago de Salud.

(2) Mediante Resolución Administrativa APS N° 827/2022 de 15/06/2022, se autoriza el funcionamiento de FOIANINISALUD MEDICINAPREPAGA S.A., para la Prestación de Servicios Prepago de Salud.



UNIDAD DE NORMAS Y ESTADÍSTICAS



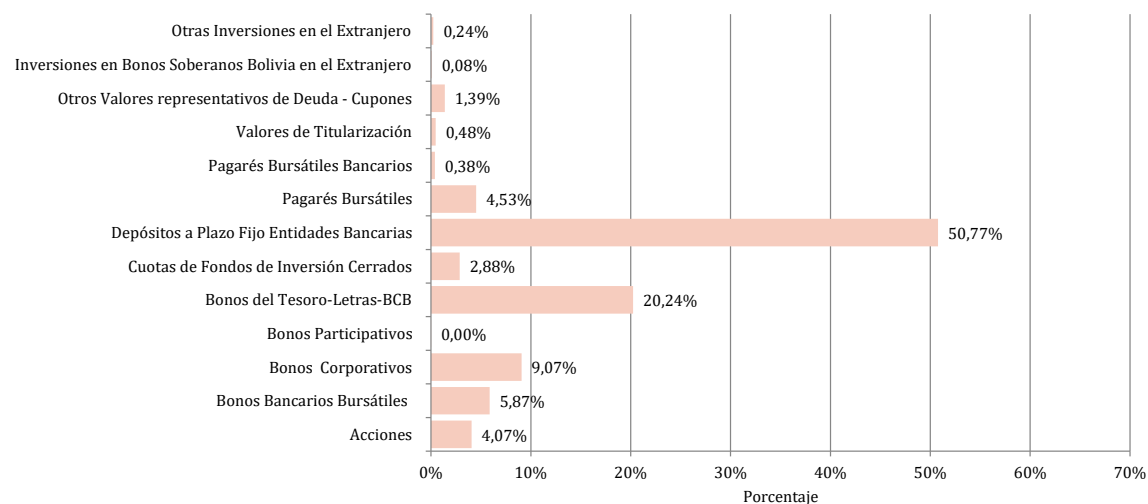
B. CARTERA ADMISIBLE A VALOR DE MERCADO

RESUMEN MERCADO ASEGURADOR
CARTERA ADMISIBLE A VALOR DE MERCADO
POR TIPO DE INSTRUMENTO
Al 31 de Enero de 2025
(En Dólares Estadounidenses)

INSTRUMENTO	ENTIDADES DE SEGUROS DE PERSONAS	ENTIDADES DE SEGUROS GENERALES Y FIANZAS	ENTIDADES PREPAGO DE SALUD	TOTAL MERCADO	COMPOSICIÓN
Acciones	11.839.710	7.749.378	-	19.589.088	4,07%
Bonos Bancarios Bursátiles	17.634.700	10.634.675	-	28.269.375	5,87%
Bonos Corporativos	22.991.025	20.642.334	24.655	43.658.015	9,07%
Bonos Participativos	-	16.860	-	16.860	0,00%
Bonos del Tesoro-Letras-BCB	62.597.770	34.110.481	725.392	97.433.643	20,24%
Cuotas de Fondos de Inversión Cerrados	8.516.131	5.363.725	-	13.879.856	2,88%
Depósitos a Plazo Fijo Entidades Bancarias	154.884.662	88.900.257	671.270	244.456.190	50,77%
Pagarés Bursátiles	11.370.946	10.161.327	297.576	21.829.849	4,53%
Pagarés Bursátiles Bancarios	524.171	1.324.047	-	1.848.217	0,38%
Valores de Titularización	1.701.145	575.729	10.317	2.287.191	0,48%
Otros Valores representativos de Deuda - Cupones	6.320.612	387.085	-	6.707.697	1,39%
Inversiones en Bonos Soberanos Bolivia en el Extranjero	-	382.608	-	382.608	0,08%
Otras Inversiones en el Extranjero	455.260	695.918	-	1.151.178	0,24%
Total general	298.836.132	180.944.424	1.729.210	481.509.766	100,00%

Fuente: Información remitida por las Entidades Aseguradoras y Entidades Prepago de Salud.

Nota. La Resolución Administrativa APS/DI/DS/N° 1785/2024 de 13/12/2024, autoriza la Fusión por Absorción de Bupa Insurance (Bolivia) S.A. a Bisa Seguros y Reaseguros S.A., mediante la incorporación de la primera a esta última, conforme lo acordado por las Entidades Aseguradoras y revoca la autorización de funcionamiento de Bupa Insurance (Bolivia) S.A. emitida mediante Resolución Administrativa/SPVS/IS/N° 883 de 14/11/2008.



ENTIDADES DE SEGUROS DE PERSONAS
CARTERA ADMISIBLE A VALOR DE MERCADO
POR TIPO DE INSTRUMENTO
Al 31 de Enero de 2025
(En Dólares Estadounidenses)

INSTRUMENTO	La Vitalicia Seguros y Reaseguros de Vida S.A.	La Boliviana Ciacruz Seguros Personales S.A.	Nacional Seguros Vida y Salud S.A.	Alianza Vida Seguros y Reaseguros S.A.	Crediseguro S.A Seguros Personales	Seguros y Reaseguros Personales Univida S.A.	Compañía de Seguros de Vida Fortaleza S.A.	Santa Cruz Vida y Salud Seguros y Reaseguros Personales S.A.	TOTAL	PORCENTAJE DE LA CARTERA
Acciones	2.465	-	10.908.931	928.314	-	-	-	-	11.839.710	3,96%
Bonos Bancarios Bursátiles	7.885.615	190.950	1.543.055	1.549.320	575.548	5.478.105	412.107	-	17.634.700	5,90%
Bonos Corporativos	9.073.983	887.856	-	5.902.764	1.391.002	5.520.428	214.993	-	22.991.025	7,69%
Bonos del Tesoro-Letras-BCB	40.902.710	10.081.311	-	-	1.038.666	9.431.887	1.143.195	-	62.597.770	20,95%
Cuotas de Fondos de Inversión Cerrados	2.357.414	668.044	-	2.167.906	24.146	3.298.622	-	-	8.516.131	2,85%
Depósitos a Plazo Fijo Entidades Bancarias	60.536.174	10.198.926	29.678.018	18.301.090	2.806.248	32.486.077	878.129	-	154.884.662	51,83%
Pagarés Bursátiles	4.525.535	3.050	154	1.971.408	291.526	4.318.390	260.883	-	11.370.946	3,81%
Pagarés Bursátiles Bancarios	-	-	148.533	152.927	222.710	-	-	-	524.171	0,18%
Valores de Titularización	1.216.901	-	-	-	55.296	419.683	9.266	-	1.701.145	0,57%
Otros Valores representativos de Deuda - Cupones	-	-	-	-	-	-	-	6.320.612	6.320.612	2,12%
Inversiones en Bonos Soberanos Bolivia en el Extranjero	-	-	-	-	-	-	-	-	-	0,00%
Otras Inversiones en el Extranjero	-	455.260	-	-	-	-	-	-	455.260	0,15%
Total general	126.500.796	22.485.397	42.278.691	30.973.729	6.405.142	60.953.191	2.918.573	6.320.612	298.836.132	100,00%

Nota. La Resolución Administrativa APS/DJ/DS/N° 1785/2024 de 13/12/2024, autoriza la Fusión por Absorción de Bupa Insurance (Bolivia) S.A. a Bisa Seguros y Reaseguros S.A., mediante la incorporación de la primera a esta última, conforme lo acordado por las Entidades Aseguradoras y revoca la autorización de funcionamiento de Bupa Insurance (Bolivia) S.A. emitida mediante Resolución Administrativa/SPVS/IS/N° 883 de 14/11/2008.

ENTIDADES DE SEGUROS GENERALES Y FIANZAS
CARTERA ADMISIBLE A VALOR DE MERCADO
POR TIPO DE INSTRUMENTO
Al 31 de Enero de 2025
(En Dólares Estadounidenses)

INSTRUMENTO	La Boliviana Ciacruz de Seguros y Reaseguros S.A.	Seguros y Reaseguros Credinform International S.A.	Seguros Illimani S.A.	Alianza Compañía de Seguros y Reaseguros S.A.	Bisa Seguros y Reaseguros S.A. ⁽¹⁾	Compañía de Seguros y Reaseguros Fortaleza S.A.	Nacional Seguros Patrimoniales y Fianzas S.A.	Unibienes Seguros y Reaseguros Patrimoniales S.A.	Crediseguro S.A. Seguros Generales	Mercantil Santa Cruz Seguros y Reaseguros Generales S.A.	TOTAL	PORCENTAJE DE LA CARTERA
Acciones	-	1.904.503	-	4.657.738	-	-	1.187.136	-	-	-	7.749.378	4,28%
Bonos Bancarios Bursátiles	205.060	3.041.067	373.665	538.783	730.113	678.787	313.113	3.360.087	220.918	1.173.082	10.634.675	5,88%
Bonos Corporativos	384.918	6.192.333	350.806	5.155.687	1.116.506	555.727	170.961	2.827.433	546.402	3.341.561	20.642.334	11,41%
Bonos Participativos	-	-	-	16.860	-	-	-	-	-	-	16.860	0,01%
Bonos del Tesoro-Letras-BCB	7.643.526	4.292.462	-	-	10.301.249	2.248.039	-	5.818.952	246.671	3.559.583	34.110.481	18,85%
Cuotas de Fondos de Inversión Cerrados	534.435	-	-	4.756.851	-	-	-	-	72.439	-	5.363.725	2,96%
Depósitos a Plazo Fijo Entidades Bancarias	16.084.178	9.719.333	2.631.937	27.498.644	8.510.532	2.423.753	5.624.116	9.258.784	1.217.591	5.931.389	88.900.257	49,13%
Pagarés Bursátiles	4.013	4.170.528	379.356	565.863	307.138	476.410	616.898	3.512.903	-	128.218	10.161.327	5,62%
Pagarés Bursátiles Bancarios	296.946	334.065	301.067	-	-	-	-	222.710	44.542	124.717	1.324.047	0,73%
Valores de Titularización	-	7.942	-	-	197.105	9.266	105.041	207.023	20.061	29.292	575.729	0,32%
Otros Valores representativos de Deuda - Cupones	-	387.085	-	-	-	-	-	-	-	-	387.085	0,21%
Inversiones en Bonos Soberanos Bolivia en el Extranjero	-	-	-	-	-	382.608	-	-	-	-	382.608	0,21%
Otras Inversiones en el Extranjero	695.918	-	-	-	-	-	-	-	-	-	695.918	0,38%
Total general	25.848.994	30.049.317	4.036.831	43.190.426	21.162.643	6.774.589	8.017.265	25.207.891	2.368.625	14.287.843	180.944.424	100,00%

Fuente: Información remitida por las Entidades Aseguradoras.

(1) La Resolución Administrativa APS/DI/DS/N° 1785/2024 de 13/12/2024, autoriza la Fusión por Absorción de Bupa Insurance (Bolivia) S.A. a Bisa Seguros y Reaseguros S.A., mediante la incorporación de la primera a esta última, conforme lo acordado por las Entidades Aseguradoras y revoca la autorización de funcionamiento de Bupa Insurance (Bolivia) S.A. emitida mediante Resolución Administrativa/SPVS/IS/N° 883 de 14/11/2008.

ENTIDADES PREPAGO DE SALUD
CARTERA ADMISIBLE A VALOR DE MERCADO
POR TIPO DE INSTRUMENTO
Al 31 de Enero de 2025
(En Dólares Estadounidenses)

INSTRUMENTO	Innovasalud Servicios en Salud S.A. ⁽¹⁾	FOIANINISALUD MEDICINAPREPAGA S.A. ⁽²⁾	TOTAL	PORCENTAJE DE LA CARTERA
Acciones	-	-	-	0,00%
Bonos Bancarios Bursátiles	-	-	-	0,00%
Bonos Corporativos	24.655	-	24.655	1,43%
Bonos del Tesoro-Letras-BCB	249.783	475.609	725.392	41,95%
Cuotas de Fondos de Inversión Cerrados	-	-	-	0,00%
Depósitos a Plazo Fijo Entidades Bancarias	51.986	619.284	671.270	38,82%
Pagarés Bursátiles	284.443	13.133	297.576	17,21%
Pagarés Bursátiles Bancarios	-	-	-	0,00%
Valores de Titularización	10.317	-	10.317	0,60%
Otros Valores representativos de Deuda - Cupones	-	-	-	0,00%
Inversiones en Bonos Soberanos Bolivia en el Extranjero	-	-	-	0,00%
Otras Inversiones en el Extranjero	-	-	-	0,00%
Total general	621.184	1.108.026	1.729.210	100,00%

Fuente: Información remitida por las Entidades Prepago de Salud.

(1) Mediante Resolución Administrativa APS N° 056/2022 de 20/01/2022, se autoriza el funcionamiento de Innovasalud Servicios en Salud S.A., para la Prestación de Servicios Prepago de Salud.

(2) Mediante Resolución Administrativa APS N° 827/2022 de 15/06/2022, se autoriza el funcionamiento de FOIANINISALUD MEDICINAPREPAGA S.A., para la Prestación de Servicios Prepago de Salud.