



**BOLETÍN DE  
INVERSIONES DE SEGUROS  
AL 30 DE SEPTIEMBRE DE 2024**

## CONTENIDO

### A. INVERSIONES ADMISIBLES QUE RESPALDAN LOS RECURSOS DE INVERSIÓN REQUERIDOS

1. Resumen Mercado Asegurador
2. Entidades de Seguros de Personas
3. Entidades de Seguros Generales y Fianzas
4. Entidades Prepago de Salud

### B. CARTERA ADMISIBLE A VALOR DE MERCADO POR TIPO DE INSTRUMENTO

1. Resumen Mercado Asegurador
2. Entidades de Seguros de Personas
3. Entidades de Seguros Generales y Fianzas
4. Entidades Prepago de Salud

## **UNIDAD DE NORMAS Y ESTADÍSTICAS**



### **A. INVERSIONES ADMISIBLES QUE RESPALDAN LOS RECURSOS DE INVERSIÓN REQUERIDOS**

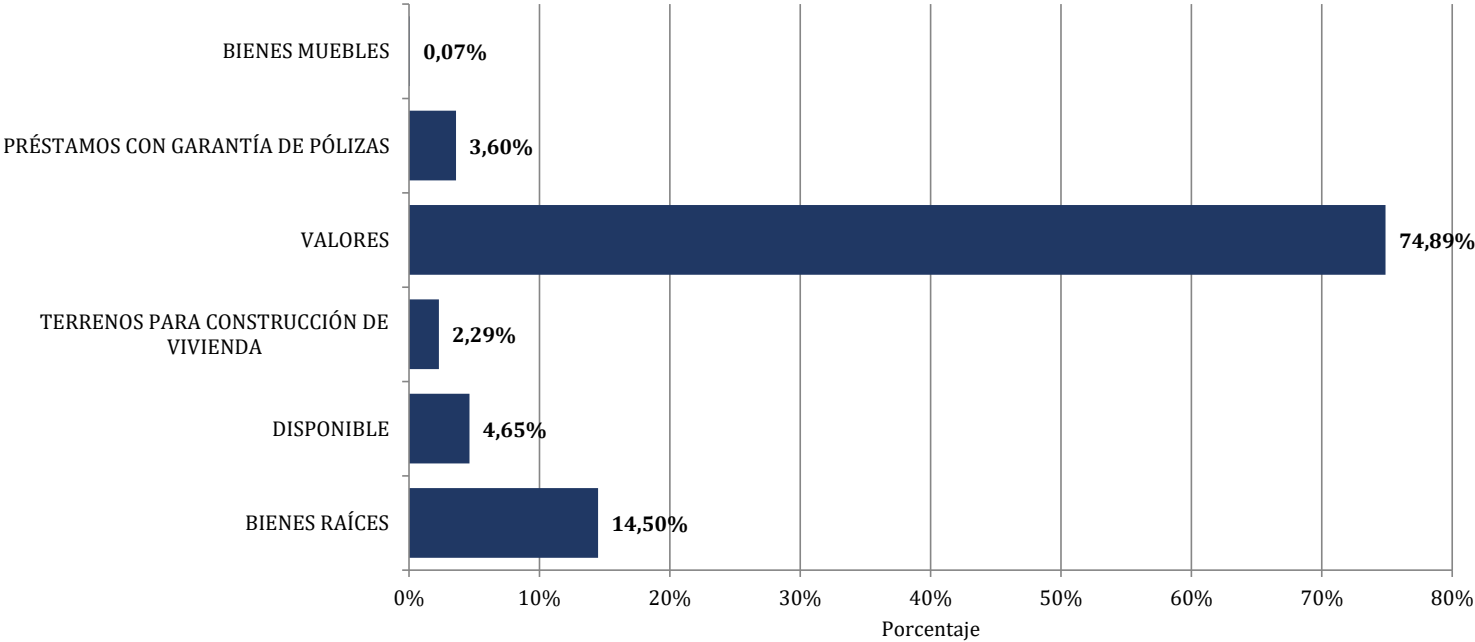
# RESUMEN MERCADO ASEGURADOR

## INVERSIONES ADMISIBLES QUE RESPALDAN LOS RECURSOS DE INVERSIÓN REQUERIDOS

Al 30 de Septiembre de 2024  
(En Dólares Estadounidenses)

TIPO DE ENTIDAD	BIENES RAÍCES	DISPONIBLE	TERRENOS PARA CONSTRUCCIÓN DE VIVIENDA	VALORES	PRÉSTAMOS CON GARANTÍA DE PÓLIZAS	BIENES MUEBLES	TOTAL
Entidades de Seguros de Personas	49.318.939	17.106.441	13.771.877	279.603.762	21.611.518	-	381.412.537
Entidades de Seguros Generales y Fianzas	37.691.286	10.006.060	-	167.303.495	-	-	215.000.841
Entidades Prepago de Salud	-	768.523	-	2.605.398	-	437.832	3.811.753
<b>Total general</b>	<b>87.010.224</b>	<b>27.881.025</b>	<b>13.771.877</b>	<b>449.512.655</b>	<b>21.611.518</b>	<b>437.832</b>	<b>600.225.131</b>

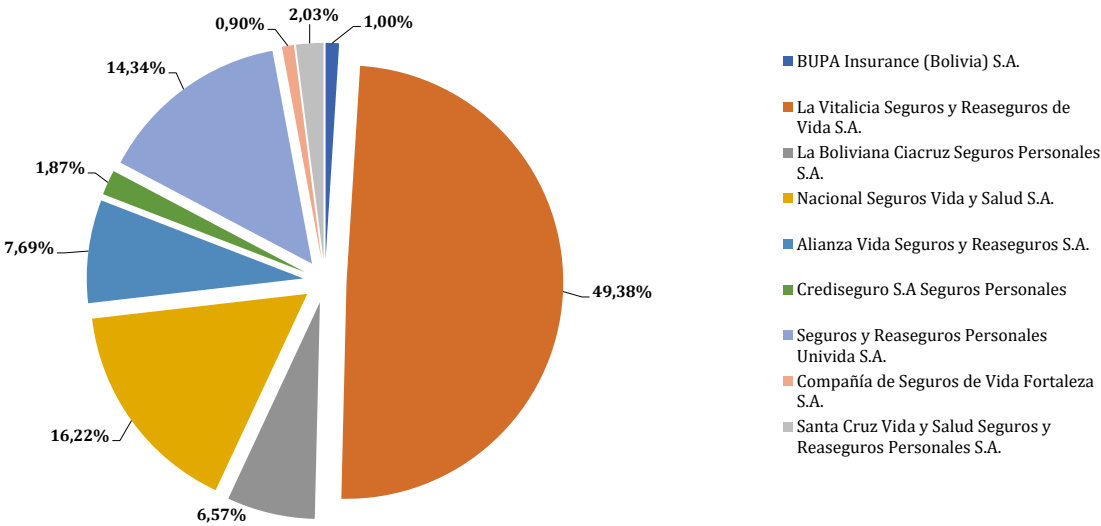
Fuente: Información de Entidades Aseguradoras y Entidades Prepago de Salud.



ENTIDADES DE SEGUROS DE PERSONAS  
INVERSIONES ADMISIBLES QUE RESPALDAN LOS RECURSOS DE INVERSIÓN REQUERIDOS  
Al 30 de Septiembre de 2024  
(En Dólares Estadounidenses)

CARTERA DE INVERSIÓN	BUPA Insurance (Bolivia) S.A.	La Vitalicia Seguros y Reaseguros de Vida S.A.	La Boliviana Ciacruz Seguros Personales S.A.	Nacional Seguros Vida y Salud S.A.	Alianza Vida Seguros y Reaseguros S.A.	Crediseguro S.A Seguros Personales	Seguros y Reaseguros Personales Univida S.A.	Compañía de Seguros de Vida Fortaleza S.A.	Santa Cruz Vida y Salud Seguros y Reaseguros Personales S.A.	TOTAL
Bienes Raíces	-	23.233.485	4.792.425	17.249.781	1.448.369	1.116.675	-	-	1.478.203	49.318.939
Terrenos para construcción de vivienda	-	13.771.877	-	-	-	-	-	-	-	13.771.877
Disponible	168.501	8.582.217	1.247.095	2.924.107	1.357.790	306.809	2.377.117	142.805	-	17.106.441
Valores	3.642.847	122.111.853	18.423.104	41.337.468	26.522.054	5.692.280	52.319.703	3.273.469	6.280.985	279.603.762
Préstamos con Garantía de Pólizas	-	20.653.530	600.795	357.192	-	-	-	-	-	21.611.518
<b>Total general</b>	<b>3.811.348</b>	<b>188.352.963</b>	<b>25.063.419</b>	<b>61.868.548</b>	<b>29.328.213</b>	<b>7.115.764</b>	<b>54.696.819</b>	<b>3.416.274</b>	<b>7.759.188</b>	<b>381.412.537</b>

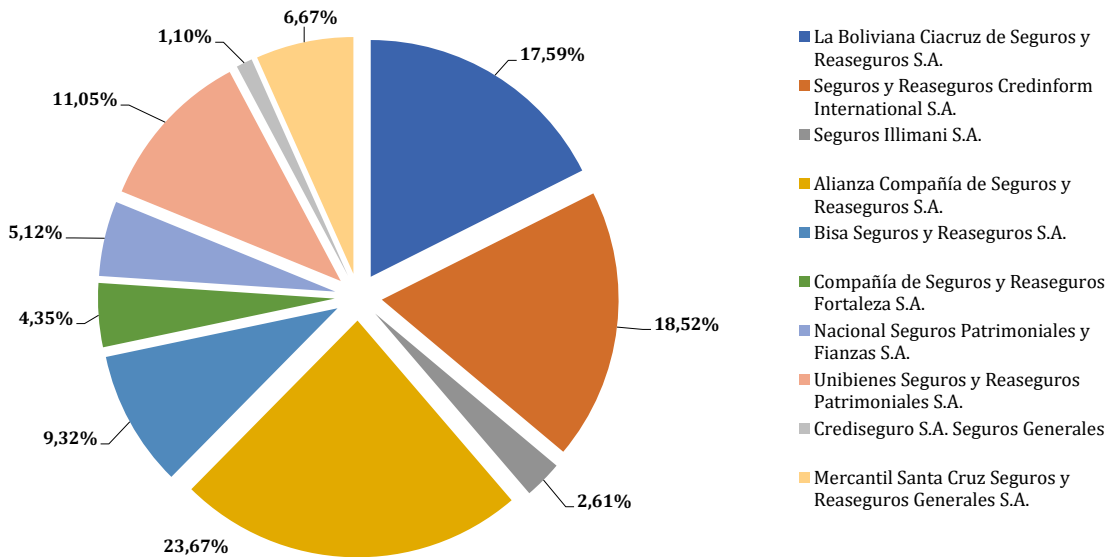
Fuente: Informes Diarios de Entidades Aseguradoras.



**ENTIDADES DE SEGUROS GENERALES Y FIANZAS**  
**INVERSIONES ADMISIBLES QUE RESPALDAN LOS RECURSOS DE INVERSIÓN REQUERIDOS**  
**Al 30 de Septiembre de 2024**  
**(En Dólares Estadounidenses)**

CARTERA DE INVERSIÓN	La Boliviana Ciacruz de Seguros y Reaseguros S.A.	Seguros y Reaseguros Credinform International S.A.	Seguros Illimani S.A.	Alianza Compañía de Seguros y Reaseguros S.A.	Bisa Seguros y Reaseguros S.A.	Compañía de Seguros y Reaseguros Fortaleza S.A.	Nacional Seguros Patrimoniales y Fianzas S.A.	Unibienes Seguros y Reaseguros Patrimoniales S.A.	Crediseguro S.A. Seguros Generales	Mercantil Santa Cruz Seguros y Reaseguros Generales S.A.	TOTAL
Bienes Raíces	10.650.812	8.265.668	1.489.742	10.426.438	2.937.990	1.053.236	2.867.400	-	-	-	37.691.286
Disponible	1.775.135	1.860.096	248.290	2.362.518	975.804	389.712	477.900	1.160.496	112.076	644.033	10.006.060
Valores	25.390.556	29.683.138	3.871.967	38.101.488	16.116.229	7.920.337	7.670.911	22.591.921	2.263.419	13.693.529	167.303.495
<b>Total general</b>	<b>37.816.502</b>	<b>39.808.901</b>	<b>5.609.999</b>	<b>50.890.444</b>	<b>20.030.024</b>	<b>9.363.285</b>	<b>11.016.211</b>	<b>23.752.417</b>	<b>2.375.495</b>	<b>14.337.562</b>	<b>215.000.841</b>

Fuente: Informes Diarios de Entidades Aseguradoras.

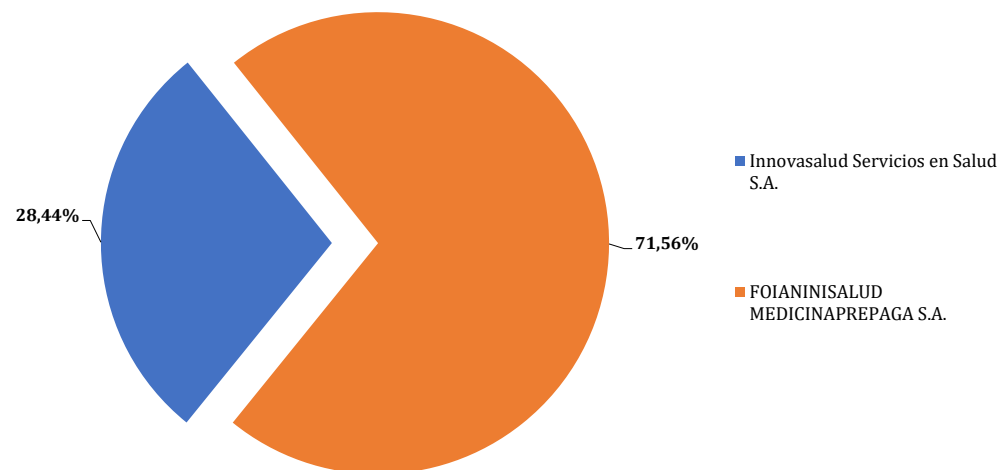


**ENTIDADES PREPAGO DE SALUD**  
**INVERSIONES ADMISIBLES QUE RESPALDAN LOS RECURSOS DE INVERSIÓN REQUERIDOS**  
 Al 30 de Septiembre de 2024  
 (En Dólares Estadounidenses)

CARTERA DE INVERSIÓN	Innovasalud Servicios en Salud S.A. (1)	FOIANINISALUD MEDICINAPREPAGA S.A. (2)	TOTAL
Bienes Muebles	179.089	258.744	437.832
Bienes Inmuebles	-	-	-
Disponibles	153.926	614.597	768.523
Valores	750.947	1.854.451	2.605.398
<b>Total general</b>	<b>1.083.962</b>	<b>2.727.792</b>	<b>3.811.753</b>

(1) Mediante Resolución Administrativa APS N° 056/2022 de 20/01/2022, se autoriza el funcionamiento de Innovasalud Servicios en Salud S.A., para la Prestación de Servicios Prepago de Salud.

(2) Mediante Resolución Administrativa APS N° 827/2022 de 15/06/2022, se autoriza el funcionamiento de FOIANINISALUD MEDICINAPREPAGA S.A., para la Prestación de Servicios Prepago de Salud.



## **UNIDAD DE NORMAS Y ESTADÍSTICAS**



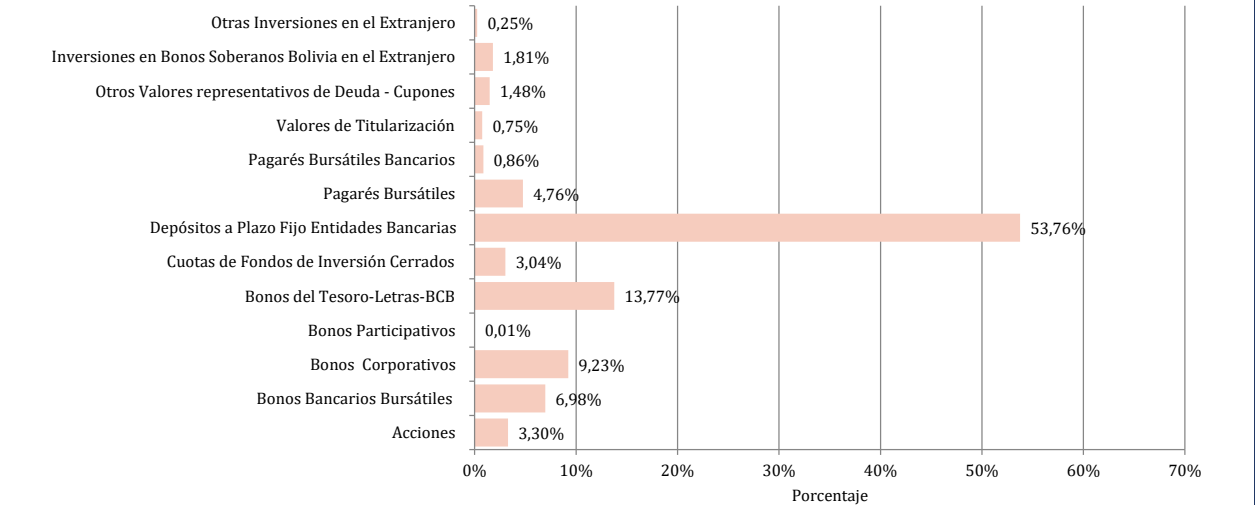
## **B. CARTERA ADMISIBLE A VALOR DE MERCADO**



**RESUMEN MERCADO ASEGURADOR**  
**CARTERA ADMISIBLE A VALOR DE MERCADO**  
**POR TIPO DE INSTRUMENTO**  
**Al 30 de Septiembre de 2024**  
**(En Dólares Estadounidenses)**

INSTRUMENTO	ENTIDADES DE SEGUROS DE PERSONAS	ENTIDADES DE SEGUROS GENERALES Y FIANZAS	ENTIDADES PREPAGO DE SALUD	TOTAL MERCADO	COMPOSICIÓN
Acciones	7.815.361	7.035.003	-	14.850.364	3,30%
Bonos Bancarios Bursátiles	19.120.284	12.236.777	-	31.357.061	6,98%
Bonos Corporativos	24.139.324	17.300.885	30.998	41.471.207	9,23%
Bonos Participativos	-	34.057	-	34.057	0,01%
Bonos del Tesoro-Letras-BCB	37.337.978	23.571.190	1.004.689	61.913.857	13,77%
Cuotas de Fondos de Inversión Cerrados	8.384.793	5.293.318	-	13.678.110	3,04%
Depósitos a Plazo Fijo Entidades Bancarias	155.519.123	84.902.078	1.250.669	241.671.869	53,76%
Pagarés Bursátiles	11.755.252	9.430.869	231.889	21.418.010	4,76%
Pagarés Bursátiles Bancarios	652.472	3.141.952	75.859	3.870.284	0,86%
Valores de Titularización	2.424.479	918.699	11.294	3.354.472	0,75%
Otros Valores representativos de Deuda - Cupones	6.280.985	384.746	-	6.665.731	1,48%
Inversiones en Bonos Soberanos Bolivia en el Extranjero	5.765.158	2.354.878	-	8.120.036	1,81%
Otras Inversiones en el Extranjero	408.554	699.041	-	1.107.595	0,25%
<b>Total general</b>	<b>279.603.762</b>	<b>167.303.495</b>	<b>2.605.398</b>	<b>449.512.655</b>	<b>100,00%</b>

Fuente: Informes Diarios de Entidades Aseguradoras.



ENTIDADES DE SEGUROS DE PERSONAS  
CARTERA ADMISIBLE A VALOR DE MERCADO  
POR TIPO DE INSTRUMENTO  
Al 30 de Septiembre de 2024  
(En Dólares Estadounidenses)

INSTRUMENTO	BUPA Insurance (Bolivia) S.A.	La Vitalicia Seguros y Reaseguros de Vida S.A.	La Boliviana Ciacruz Seguros Personales S.A.	Nacional Seguros Vida y Salud S.A.	Alianza Vida Seguros y Reaseguros S.A.	Crediseguro S.A Seguros Personales	Seguros y Reaseguros Personales Univida S.A.	Compañía de Seguros de Vida Fortaleza S.A.	Santa Cruz Vida y Salud Seguros y Reaseguros Personales S.A.	TOTAL	PORCENTAJE DE LA CARTERA
Acciones	-	2.462	-	6.863.156	949.743	-	-	-	-	7.815.361	2,80%
Bonos Bancarios Bursátiles	-	8.375.407	223.596	1.231.174	1.574.547	587.414	6.794.766	333.380	-	19.120.284	6,84%
Bonos Corporativos	461.973	7.685.259	1.102.972	168.046	6.085.460	1.322.403	7.085.316	227.895	-	24.139.324	8,63%
Bonos del Tesoro-Letras-BCB	954.398	22.000.746	3.299.232	-	-	904.563	8.979.850	1.199.189	-	37.337.978	13,35%
Cuotas de Fondos de Inversión Cerrados	-	2.328.354	659.770	-	2.136.360	23.788	3.236.521	-	-	8.384.793	3,00%
Depósitos a Plazo Fijo Entidades Bancarias	2.226.476	75.743.017	12.725.989	26.857.340	14.440.952	2.400.183	19.955.915	1.169.250	-	155.519.123	55,62%
Pagarés Bursátiles	-	4.303.101	2.990	452.593	1.132.665	-	5.608.562	255.341	-	11.755.252	4,20%
Pagarés Bursátiles Bancarios	-	-	-	-	202.327	373.933	3.036	73.176	-	652.472	0,23%
Valores de Titularización	-	1.673.507	-	-	-	79.997	655.737	15.238	-	2.424.479	0,87%
Otros Valores representativos de Deuda - Cupones	-	-	-	-	-	-	-	-	6.280.985	6.280.985	2,25%
Inversiones en Bonos Soberanos Bolivia en el Extranjero	-	-	-	5.765.158	-	-	-	-	-	5.765.158	2,06%
Otras Inversiones en el Extranjero	-	-	408.554	-	-	-	-	-	-	408.554	0,15%
<b>Total general</b>	<b>3.642.847</b>	<b>122.111.853</b>	<b>18.423.104</b>	<b>41.337.468</b>	<b>26.522.054</b>	<b>5.692.280</b>	<b>52.319.703</b>	<b>3.273.469</b>	<b>6.280.985</b>	<b>279.603.762</b>	<b>100,00%</b>

Fuente: Informes Diarios de Entidades Aseguradoras.

ENTIDADES DE SEGUROS GENERALES Y FIANZAS  
CARTERA ADMISIBLE A VALOR DE MERCADO  
POR TIPO DE INSTRUMENTO  
Al 30 de Septiembre de 2024  
(En Dólares Estadounidenses)

INSTRUMENTO	La Boliviana Ciacruz de Seguros y Reaseguros S.A.	Seguros y Reaseguros Credinform International S.A.	Seguros Illimani S.A.	Alianza Compañía de Seguros y Reaseguros S.A.	Bisa Seguros y Reaseguros S.A.	Compañía de Seguros y Reaseguros Fortaleza S.A.	Nacional Seguros Patrimoniales y Fianzas S.A.	Unibienes Seguros y Reaseguros Patrimoniales S.A.	Crediseguro S.A. Seguros Generales	Mercantil Santa Cruz Seguros y Reaseguros Generales S.A.	TOTAL	PORCENTAJE DE LA CARTERA
Acciones	-	1.922.092	-	4.724.428	-	-	388.484	-	-	-	7.035.003	4,20%
Bonos Bancarios Bursátiles	320.413	4.096.257	376.280	633.346	765.881	861.108	643.250	3.330.474	218.077	991.690	12.236.777	7,31%
Bonos Corporativos	390.315	4.954.356	477.220	4.635.825	629.865	612.481	-	1.890.908	513.313	3.196.602	17.300.885	10,34%
Bonos Participativos	-	-	-	34.057	-	-	-	-	-	-	34.057	0,02%
Bonos del Tesoro-Letras-BCB	5.425.461	3.573.503	-	-	4.890.763	1.628.476	-	5.517.343	243.386	2.292.259	23.571.190	14,09%
Cuotas de Fondos de Inversión Cerrados	527.816	-	-	4.694.138	-	-	-	-	71.363	-	5.293.318	3,16%
Depósitos a Plazo Fijo Entidades Bancarias	17.730.872	10.198.705	2.420.783	22.949.097	8.436.319	3.230.334	4.217.326	7.733.359	1.069.756	6.915.526	84.902.078	50,75%
Pagarés Bursátiles	3.933	4.126.143	300.625	430.596	300.595	845.614	150.864	3.161.019	-	111.478	9.430.869	5,64%
Pagarés Bursátiles Bancarios	292.705	414.274	297.058	-	758.594	376.269	146.352	598.826	119.766	138.108	3.141.952	1,88%
Valores de Titularización	-	13.061	-	-	334.212	27.061	108.751	359.991	27.757	47.867	918.699	0,55%
Otros Valores representativos de Deuda - Cupones	-	384.746	-	-	-	-	-	-	-	-	384.746	0,23%
Inversiones en Bonos Soberanos Bolivia en el Extranjero	-	-	-	-	-	338.994	2.015.884	-	-	-	2.354.878	1,41%
Otras Inversiones en el Extranjero	699.041	-	-	-	-	-	-	-	-	-	699.041	0,42%
<b>Total general</b>	<b>25.390.556</b>	<b>29.683.138</b>	<b>3.871.967</b>	<b>38.101.488</b>	<b>16.116.229</b>	<b>7.920.337</b>	<b>7.670.911</b>	<b>22.591.921</b>	<b>2.263.419</b>	<b>13.693.529</b>	<b>167.303.495</b>	<b>100,00%</b>

Fuente: Informes Diarios de Entidades Aseguradoras.

**ENTIDADES PREPAGO DE SALUD**  
**CARTERA ADMISIBLE A VALOR DE MERCADO**  
**POR TIPO DE INSTRUMENTO**  
**Al 30 de Septiembre de 2024**  
**(En Dólares Estadounidenses)**

INSTRUMENTO	Innovasalud Servicios en Salud S.A. <sup>(1)</sup>	FOIANINISALUD MEDICINAPREPAGA S.A. <sup>(2)</sup>	TOTAL	PORCENTAJE DE LA CARTERA
Acciones	-	-	-	0,00%
Bonos Bancarios Bursátiles	-	-	-	0,00%
Bonos Corporativos	30.998	-	30.998	1,19%
Bonos del Tesoro-Letras-BCB	293.575	711.114	1.004.689	38,56%
Cuotas de Fondos de Inversión Cerrados	-	-	-	0,00%
Depósitos a Plazo Fijo Entidades Bancarias	107.332	1.143.337	1.250.669	48,00%
Pagarés Bursátiles	231.889	-	231.889	8,90%
Pagarés Bursátiles Bancarios	75.859	-	75.859	2,91%
Valores de Titularización	11.294	-	11.294	0,43%
Otros Valores representativos de Deuda - Cupones	-	-	-	0,00%
Inversiones en Bonos Soberanos Bolivia en el Extranjero	-	-	-	0,00%
Otras Inversiones en el Extranjero	-	-	-	0,00%
<b>Total general</b>	<b>750.947</b>	<b>1.854.451</b>	<b>2.605.398</b>	<b>100,00%</b>

(1) Mediante Resolución Administrativa APS N° 056/2022 de 20/01/2022, se autoriza el funcionamiento de Innovasalud Servicios en Salud S.A., para la Prestación de Servicios Prepago de Salud.

(2) Mediante Resolución Administrativa APS N° 827/2022 de 15/06/2022, se autoriza el funcionamiento de FOIANINISALUD MEDICINAPREPAGA S.A., para la Prestación de Servicios Prepago de Salud.