



**BOLETÍN DE
INVERSIONES DE SEGUROS
AL 31 DE OCTUBRE DE 2024**

CONTENIDO

A. INVERSIONES ADMISIBLES QUE RESPALDAN LOS RECURSOS DE INVERSIÓN REQUERIDOS

1. Resumen Mercado Asegurador
2. Entidades de Seguros de Personas
3. Entidades de Seguros Generales y Fianzas
4. Entidades Prepago de Salud

B. CARTERA ADMISIBLE A VALOR DE MERCADO POR TIPO DE INSTRUMENTO

1. Resumen Mercado Asegurador
2. Entidades de Seguros de Personas
3. Entidades de Seguros Generales y Fianzas
4. Entidades Prepago de Salud

UNIDAD DE NORMAS Y ESTADÍSTICAS



A. INVERSIONES ADMISIBLES QUE RESPALDAN LOS RECURSOS DE INVERSIÓN REQUERIDOS

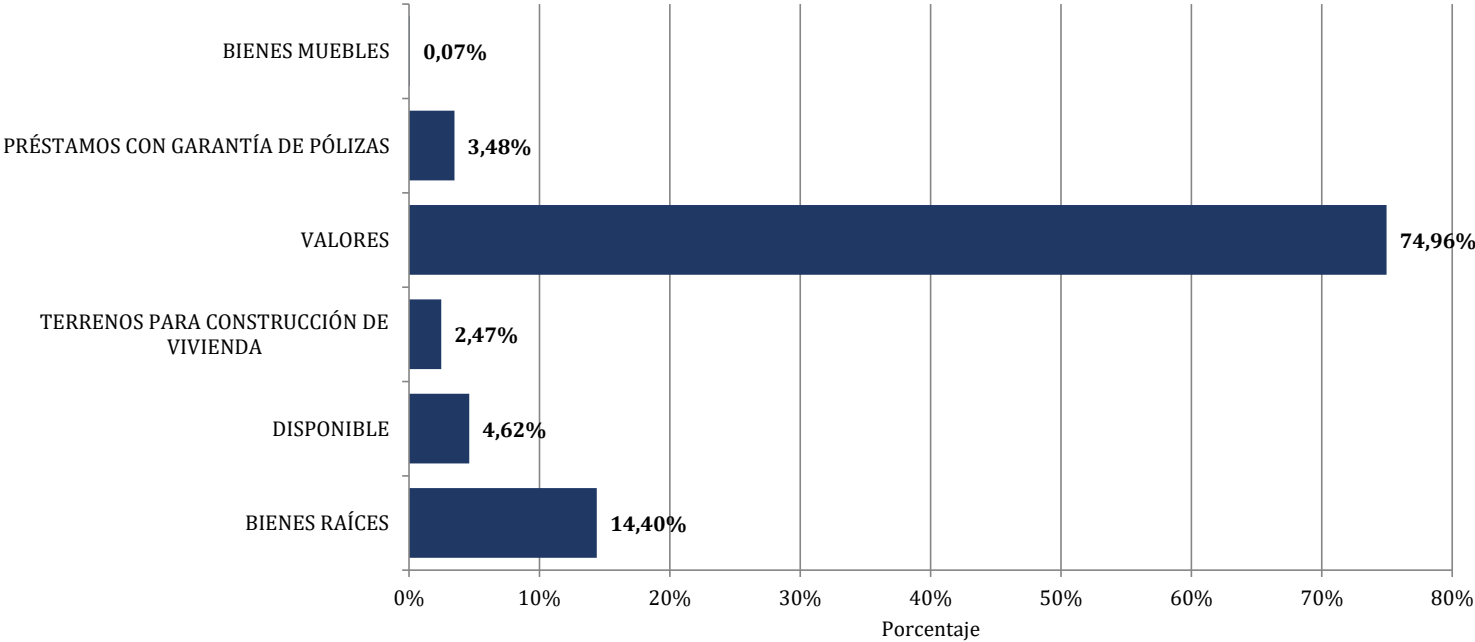
RESUMEN MERCADO ASEGURADOR

INVERSIONES ADMISIBLES QUE RESPALDAN LOS RECURSOS DE INVERSIÓN REQUERIDOS

Al 31 de Octubre de 2024
(En Dólares Estadounidenses)

TIPO DE ENTIDAD	BIENES RAÍCES	DISPONIBLE	TERRENOS PARA CONSTRUCCIÓN DE VIVIENDA	VALORES	PRÉSTAMOS CON GARANTÍA DE PÓLIZAS	BIENES MUEBLES	TOTAL
Entidades de Seguros de Personas	48.981.566	17.041.138	14.937.570	278.395.902	21.032.349	-	380.388.526
Entidades de Seguros Generales y Fianzas	38.057.313	10.124.521	-	172.126.506	-	-	220.308.339
Entidades Prepago de Salud	-	768.523	-	2.649.268	-	437.832	3.855.623
Total general	87.038.879	27.934.182	14.937.570	453.171.676	21.032.349	437.832	604.552.488

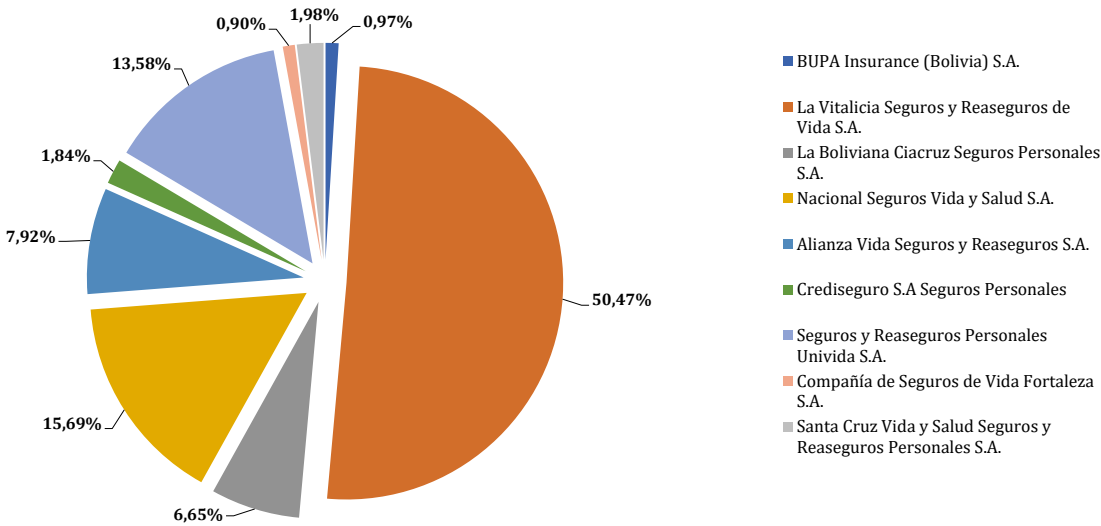
Fuente: Información de Entidades Aseguradoras y Entidades Prepago de Salud.



ENTIDADES DE SEGUROS DE PERSONAS
INVERSIONES ADMISIBLES QUE RESPALDAN LOS RECURSOS DE INVERSIÓN REQUERIDOS
 Al 31 de Octubre de 2024
 (En Dólares Estadounidenses)

CARTERA DE INVERSIÓN	BUPA Insurance (Bolivia) S.A.	La Vitalicia Seguros y Reaseguros de Vida S.A.	La Boliviana Ciacruz Seguros Personales S.A.	Nacional Seguros Vida y Salud S.A.	Alianza Vida Seguros y Reaseguros S.A.	Crediseguro S.A Seguros Personales	Seguros y Reaseguros Personales Univida S.A.	Compañía de Seguros de Vida Fortaleza S.A.	Santa Cruz Vida y Salud Seguros y Reaseguros Personales S.A.	TOTAL
Bienes Raíces	-	23.161.634	4.788.920	17.237.336	1.446.573	1.115.460	-	-	1.231.642	48.981.566
Terrenos para construcción de vivienda	-	14.937.570	-	-	-	-	-	-	-	14.937.570
Disponible	170.229	8.585.871	1.253.902	2.940.800	1.366.479	318.519	2.261.448	143.889	-	17.041.138
Valores	3.505.754	125.200.598	18.649.520	39.166.438	27.310.153	5.583.016	49.412.656	3.276.598	6.291.169	278.395.902
Préstamos con Garantía de Pólizas	-	20.086.108	589.724	356.517	-	-	-	-	-	21.032.349
Total general	3.675.983	191.971.782	25.282.066	59.701.091	30.123.205	7.016.996	51.674.104	3.420.487	7.522.811	380.388.526

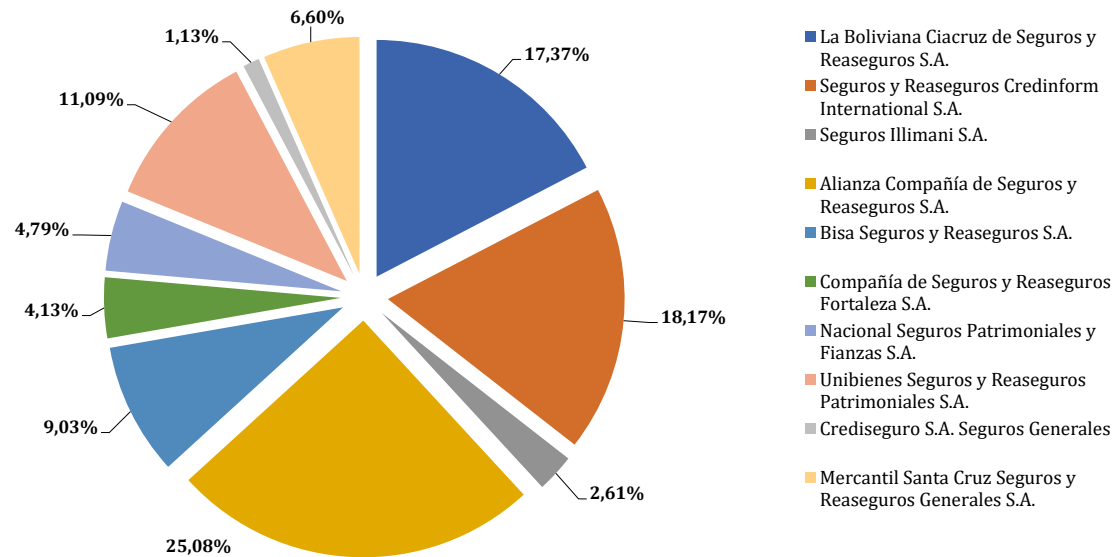
Fuente: Informes Diarios de Entidades Aseguradoras.



ENTIDADES DE SEGUROS GENERALES Y FIANZAS
INVERSIONES ADMISIBLES QUE RESPALDAN LOS RECURSOS DE INVERSIÓN REQUERIDOS
 Al 31 de Octubre de 2024
 (En Dólares Estadounidenses)

CARTERA DE INVERSIÓN	La Boliviana Ciacruz de Seguros y Reaseguros S.A.	Seguros y Reaseguros Credinform International S.A.	Seguros Illimani S.A.	Alianza Compañía de Seguros y Reaseguros S.A.	Bisa Seguros y Reaseguros S.A.	Compañía de Seguros y Reaseguros Fortaleza S.A.	Nacional Seguros Patrimoniales y Fianzas S.A.	Unibienes Seguros y Reaseguros Patrimoniales S.A.	Crediseguro S.A. Seguros Generales	Mercantil Santa Cruz Seguros y Reaseguros Generales S.A.	TOTAL
Bienes Raíces	11.005.935	8.259.284	1.492.108	10.411.189	2.934.340	1.052.818	2.901.638	-	-	-	38.057.313
Disponible	1.835.225	1.902.598	248.685	2.369.985	987.368	374.568	483.606	1.160.837	114.173	647.475	10.124.521
Valores	25.433.375	29.861.307	4.005.337	42.478.186	15.972.144	7.681.982	7.156.824	23.275.337	2.372.544	13.889.470	172.126.506
Total general	38.274.535	40.023.190	5.746.130	55.259.360	19.893.851	9.109.368	10.542.069	24.436.174	2.486.718	14.536.945	220.308.339

Fuente: Informes Diarios de Entidades Aseguradoras.

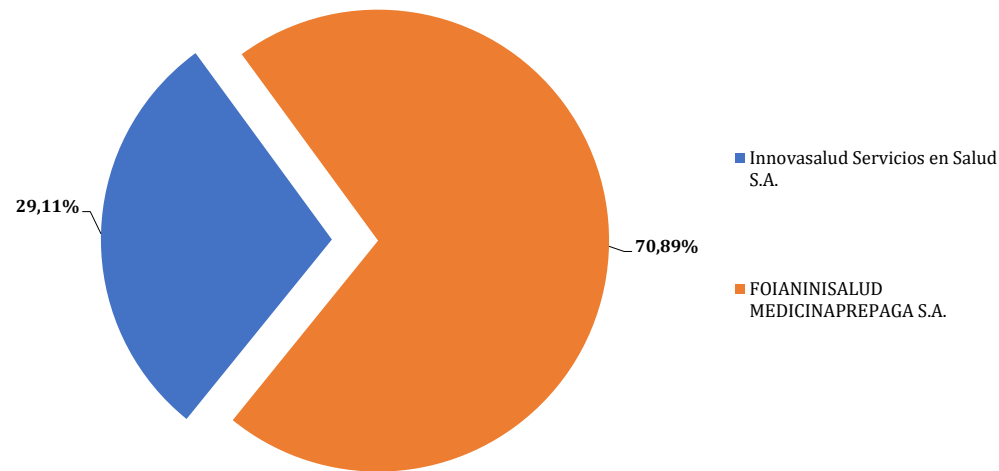


ENTIDADES PREPAGO DE SALUD
INVERSIONES ADMISIBLES QUE RESPALDAN LOS RECURSOS DE INVERSIÓN REQUERIDOS
Al 31 de Octubre de 2024
(En Dólares Estadounidenses)

CARTERA DE INVERSIÓN	Innovasalud Servicios en Salud S.A. (1)	FOIANINISALUD MEDICINAPREPAGA S.A. (2)	TOTAL
Bienes Muebles	179.089	258.744	437.832
Bienes Inmuebles	-	-	-
Disponible	153.926	614.597	768.523
Valores	789.498	1.859.770	2.649.268
Total general	1.122.513	2.733.110	3.855.623

(1) Mediante Resolución Administrativa APS N° 056/2022 de 20/01/2022, se autoriza el funcionamiento de Innovasalud Servicios en Salud S.A., para la Prestación de Servicios Prepago de Salud.

(2) Mediante Resolución Administrativa APS N° 827/2022 de 15/06/2022, se autoriza el funcionamiento de FOIANINISALUD MEDICINAPREPAGA S.A., para la Prestación de Servicios Prepago de Salud.



UNIDAD DE NORMAS Y ESTADÍSTICAS

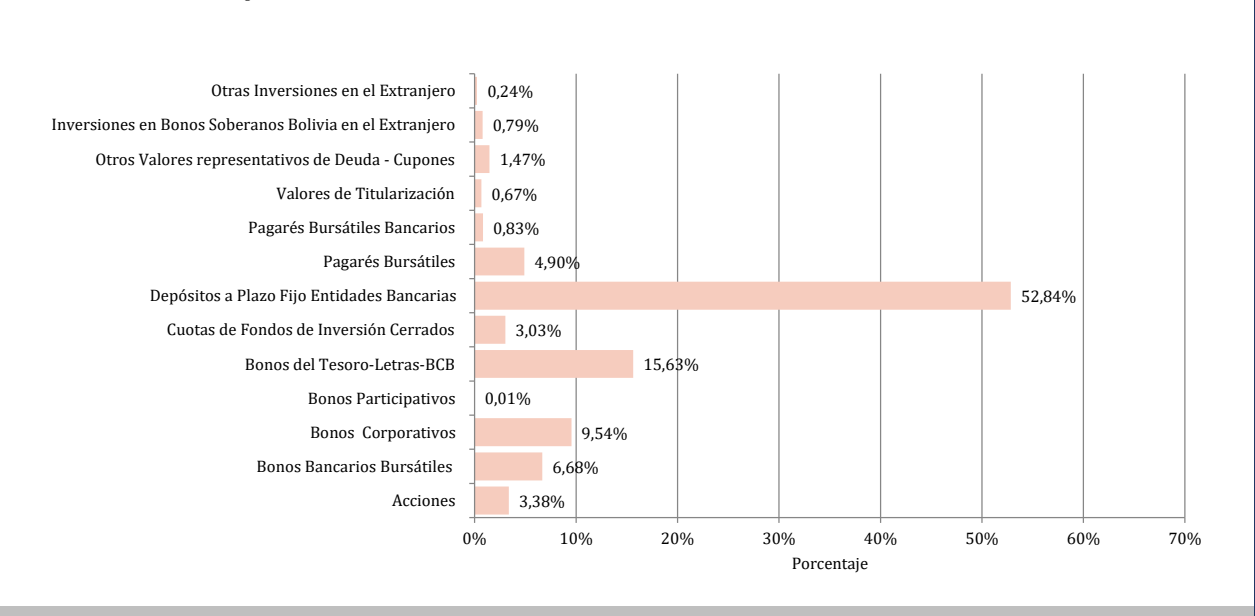


B. CARTERA ADMISIBLE A VALOR DE MERCADO

RESUMEN MERCADO ASEGURADOR
CARTERA ADMISIBLE A VALOR DE MERCADO
POR TIPO DE INSTRUMENTO
Al 31 de Octubre de 2024
(En Dólares Estadounidenses)

INSTRUMENTO	ENTIDADES DE SEGUROS DE PERSONAS	ENTIDADES DE SEGUROS GENERALES Y FIANZAS	ENTIDADES PREPAGO DE SALUD	TOTAL MERCADO	COMPOSICIÓN
Acciones	7.935.925	7.368.710	-	15.304.635	3,38%
Bonos Bancarios Bursátiles	18.645.444	11.570.143	50.553	30.266.140	6,68%
Bonos Corporativos	23.834.782	19.392.042	24.292	43.251.116	9,54%
Bonos Participativos	-	34.228	-	34.228	0,01%
Bonos del Tesoro-Letras-BCB	44.485.771	25.264.324	1.064.462	70.814.557	15,63%
Cuotas de Fondos de Inversión Cerrados	8.411.302	5.304.204	-	13.715.505	3,03%
Depósitos a Plazo Fijo Entidades Bancarias	151.885.768	86.368.444	1.180.409	239.434.621	52,84%
Pagarés Bursátiles	12.394.735	9.591.698	233.137	22.219.569	4,90%
Pagarés Bursátiles Bancarios	654.886	3.037.802	76.148	3.768.836	0,83%
Valores de Titularización	2.207.450	787.876	20.268	3.015.595	0,67%
Otros Valores representativos de Deuda - Cupones	6.291.169	386.047	-	6.677.215	1,47%
Inversiones en Bonos Soberanos Bolivia en el Extranjero	1.240.272	2.329.400	-	3.569.672	0,79%
Otras Inversiones en el Extranjero	408.399	691.588	-	1.099.987	0,24%
Total general	278.395.902	172.126.506	2.649.268	453.171.676	100,00%

Fuente: Informes Diarios de Entidades Aseguradoras.



ENTIDADES DE SEGUROS DE PERSONAS
CARTERA ADMISIBLE A VALOR DE MERCADO
POR TIPO DE INSTRUMENTO
Al 31 de Octubre de 2024
(En Dólares Estadounidenses)

INSTRUMENTO	BUPA Insurance (Bolivia) S.A.	La Vitalicia Seguros y Reaseguros de Vida S.A.	La Boliviana Ciacruz Seguros Personales S.A.	Nacional Seguros Vida y Salud S.A.	Alianza Vida Seguros y Reaseguros S.A.	Crediseguro S.A Seguros Personales	Seguros y Reaseguros Personales Univida S.A.	Compañía de Seguros de Vida Fortaleza S.A.	Santa Cruz Vida y Salud Seguros y Reaseguros Personales S.A.	TOTAL	PORCENTAJE DE LA CARTERA
Acciones	-	2.465	-	6.948.031	985.429	-	-	-	-	7.935.925	2,85%
Bonos Bancarios Bursátiles	-	8.082.991	189.365	1.235.586	1.581.215	571.451	6.657.918	326.918	-	18.645.444	6,70%
Bonos Corporativos	423.054	8.603.370	913.373	168.790	6.159.213	1.329.154	6.009.111	228.718	-	23.834.782	8,56%
Bonos del Tesoro-Letras-BCB	809.822	28.652.602	3.849.721	-	52.119	907.732	9.010.179	1.203.597	-	44.485.771	15,98%
Cuotas de Fondos de Inversión Cerrados	-	2.335.478	661.074	-	2.139.701	23.876	3.251.173	-	-	8.411.302	3,02%
Depósitos a Plazo Fijo Entidades Bancarias	2.272.878	71.068.487	12.624.584	29.118.630	15.050.771	2.301.605	18.275.373	1.173.441	-	151.885.768	54,56%
Pagarés Bursátiles	-	4.911.089	3.005	455.130	1.138.635	-	5.630.150	256.727	-	12.394.735	4,45%
Pagarés Bursátiles Bancarios	-	-	-	-	203.071	375.327	3.046	73.442	-	654.886	0,24%
Valores de Titularización	-	1.544.116	-	-	-	73.872	575.706	13.757	-	2.207.450	0,79%
Otros Valores representativos de Deuda - Cupones	-	-	-	-	-	-	-	-	6.291.169	6.291.169	2,26%
Inversiones en Bonos Soberanos Bolivia en el Extranjero	-	-	-	1.240.272	-	-	-	-	-	1.240.272	0,45%
Otras Inversiones en el Extranjero	-	-	408.399	-	-	-	-	-	-	408.399	0,15%
Total general	3.505.754	125.200.598	18.649.520	39.166.438	27.310.153	5.583.016	49.412.656	3.276.598	6.291.169	278.395.902	100,00%

Fuente: Informes Diarios de Entidades Aseguradoras.

ENTIDADES DE SEGUROS GENERALES Y FIANZAS
CARTERA ADMISIBLE A VALOR DE MERCADO
POR TIPO DE INSTRUMENTO
Al 31 de Octubre de 2024
(En Dólares Estadounidenses)

INSTRUMENTO	La Boliviana Ciacruz de Seguros y Reaseguros S.A.	Seguros y Reaseguros Credinform International S.A.	Seguros Illimani S.A.	Alianza Compañía de Seguros y Reaseguros S.A.	Bisa Seguros y Reaseguros S.A.	Compañía de Seguros y Reaseguros Fortaleza S.A.	Nacional Seguros Patrimoniales y Fianzas S.A.	Unibienes Seguros y Reaseguros Patrimoniales S.A.	Crediseguro S.A. Seguros Generales	Mercantil Santa Cruz Seguros y Reaseguros Generales S.A.	TOTAL	PORCENTAJE DE LA CARTERA
Acciones	-	1.994.164	-	4.986.062	-	-	388.484	-	-	-	7.368.710	4,28%
Bonos Bancarios Bursátiles	202.161	3.577.832	378.147	635.390	732.661	864.675	645.948	3.337.432	218.786	977.113	11.570.143	6,72%
Bonos Corporativos	392.260	6.070.465	369.835	5.243.027	632.940	573.601	-	2.030.766	515.817	3.563.330	19.392.042	11,27%
Bonos Participativos	-	-	-	34.228	-	-	-	-	-	-	34.228	0,02%
Bonos del Tesoro-Letras-BCB	5.738.354	3.589.554	-	559.661	5.459.213	1.634.431	-	5.535.733	244.192	2.503.187	25.264.324	14,68%
Cuotas de Fondos de Inversión Cerrados	528.859	-	-	4.703.717	-	-	-	-	71.628	-	5.304.204	3,08%
Depósitos a Plazo Fijo Entidades Bancarias	17.582.432	9.754.546	2.657.073	25.883.110	7.839.673	3.208.002	3.766.081	7.953.571	1.176.060	6.547.895	86.368.444	50,18%
Pagarés Bursátiles	3.953	4.146.419	302.219	432.991	302.231	620.801	151.710	3.514.740	-	116.634	9.591.698	5,57%
Pagarés Bursátiles Bancarios	293.768	330.489	298.063	-	731.016	377.692	146.884	601.064	120.213	138.612	3.037.802	1,76%
Valores de Titularización	-	11.791	-	-	274.410	21.744	109.353	302.031	25.848	42.698	787.876	0,46%
Otros Valores representativos de Deuda - Cupones	-	386.047	-	-	-	-	-	-	-	-	386.047	0,22%
Inversiones en Bonos Soberanos Bolivia en el Extranjero	-	-	-	-	-	381.036	1.948.364	-	-	-	2.329.400	1,35%
Otras Inversiones en el Extranjero	691.588	-	-	-	-	-	-	-	-	-	691.588	0,40%
Total general	25.433.375	29.861.307	4.005.337	42.478.186	15.972.144	7.681.982	7.156.824	23.275.337	2.372.544	13.889.470	172.126.506	100,00%

Fuente: Informes Diarios de Entidades Aseguradoras.

ENTIDADES PREPAGO DE SALUD
CARTERA ADMISIBLE A VALOR DE MERCADO
POR TIPO DE INSTRUMENTO
Al 31 de Octubre de 2024
(En Dólares Estadounidenses)

INSTRUMENTO	Innovasalud Servicios en Salud S.A. ⁽¹⁾	FOIANINISALUD MEDICINAPREPAGA S.A. ⁽²⁾	TOTAL	PORCENTAJE DE LA CARTERA
Acciones	-	-	-	0,00%
Bonos Bancarios Bursátiles	50.553	-	50.553	1,91%
Bonos Corporativos	24.292	-	24.292	0,92%
Bonos del Tesoro-Letras-BCB	294.870	769.592	1.064.462	40,18%
Cuotas de Fondos de Inversión Cerrados	-	-	-	0,00%
Depósitos a Plazo Fijo Entidades Bancarias	90.231	1.090.178	1.180.409	44,56%
Pagarés Bursátiles	233.137	-	233.137	8,80%
Pagarés Bursátiles Bancarios	76.148	-	76.148	2,87%
Valores de Titularización	20.268	-	20.268	0,77%
Otros Valores representativos de Deuda - Cupones	-	-	-	0,00%
Inversiones en Bonos Soberanos Bolivia en el Extranjero	-	-	-	0,00%
Otras Inversiones en el Extranjero	-	-	-	0,00%
Total general	789.498	1.859.770	2.649.268	100,00%

(1) Mediante Resolución Administrativa APS N° 056/2022 de 20/01/2022, se autoriza el funcionamiento de Innovasalud Servicios en Salud S.A., para la Prestación de Servicios Prepago de Salud.

(2) Mediante Resolución Administrativa APS N° 827/2022 de 15/06/2022, se autoriza el funcionamiento de FOIANINISALUD MEDICINAPREPAGA S.A., para la Prestación de Servicios Prepago de Salud.