



**BOLETÍN DE  
INVERSIONES DE SEGUROS  
AL 30 DE NOVIEMBRE DE 2024**

## CONTENIDO

### A. INVERSIONES ADMISIBLES QUE RESPALDAN LOS RECURSOS DE INVERSIÓN REQUERIDOS

1. Resumen Mercado Asegurador
2. Entidades de Seguros de Personas
3. Entidades de Seguros Generales y Fianzas
4. Entidades Prepago de Salud

### B. CARTERA ADMISIBLE A VALOR DE MERCADO POR TIPO DE INSTRUMENTO

1. Resumen Mercado Asegurador
2. Entidades de Seguros de Personas
3. Entidades de Seguros Generales y Fianzas
4. Entidades Prepago de Salud

## **UNIDAD DE NORMAS Y ESTADÍSTICAS**



### **A. INVERSIONES ADMISIBLES QUE RESPALDAN LOS RECURSOS DE INVERSIÓN REQUERIDOS**

RESUMEN MERCADO ASEGURADOR

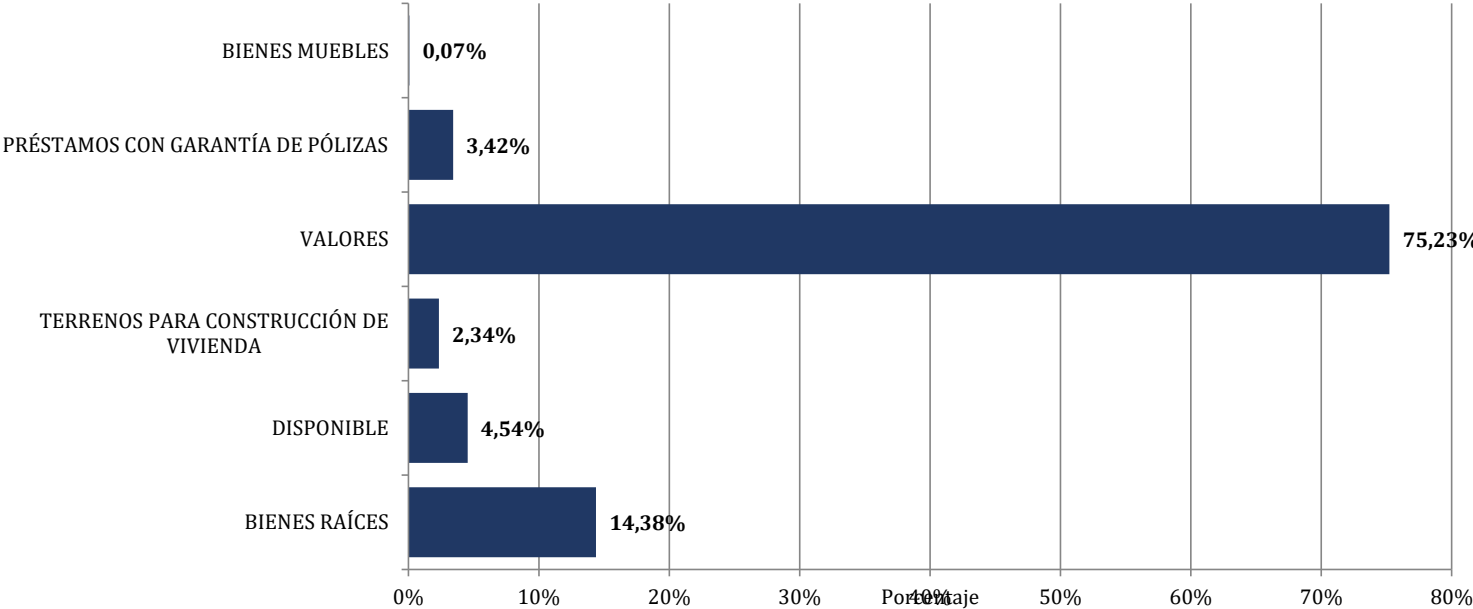
INVERSIONES ADMISIBLES QUE RESPALDAN LOS RECURSOS DE INVERSIÓN REQUERIDOS

Al 30 de Noviembre de 2024

(En Dólares Estadounidenses)

TIPO DE ENTIDAD	BIENES RAÍCES	DISPONIBLE	TERRENOS PARA CONSTRUCCIÓN DE VIVIENDA	VALORES	PRÉSTAMOS CON GARANTÍA DE PÓLIZAS	BIENES MUEBLES	TOTAL
Entidades de Seguros de Personas	48.925.333	16.903.211	14.161.538	279.933.087	20.681.288	-	380.604.457
Entidades de Seguros Generales y Fianzas	38.000.574	9.683.818	-	172.090.436	-	-	219.774.828
Entidades Prepago de Salud	-	859.051	-	2.611.730	-	443.991	3.914.771
Total general	86.925.907	27.446.080	14.161.538	454.635.252	20.681.288	443.991	604.294.056

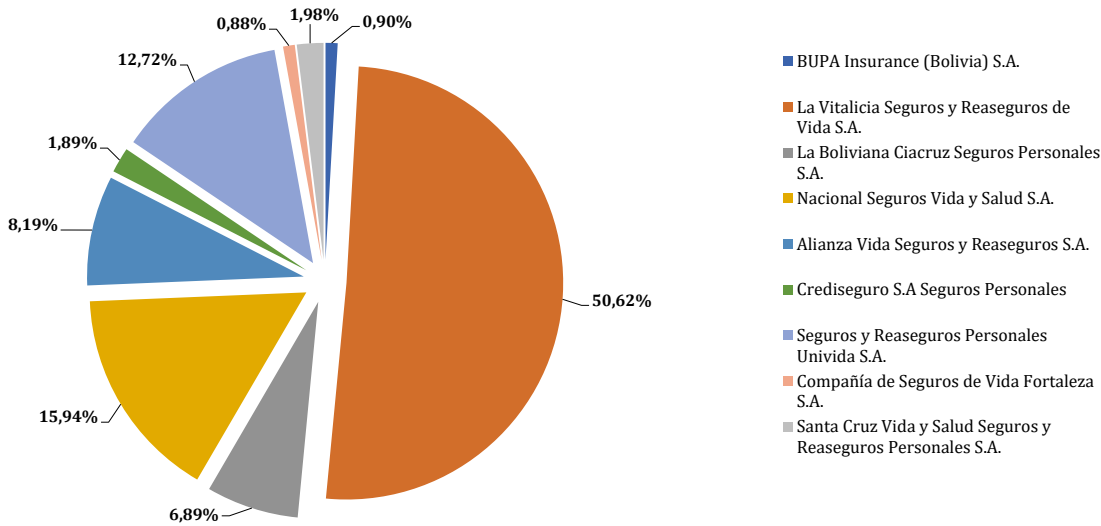
Fuente: Información de Entidades Aseguradoras y Entidades Prepago de Salud.



ENTIDADES DE SEGUROS DE PERSONAS  
INVERSIONES ADMISIBLES QUE RESPALDAN LOS RECURSOS DE INVERSIÓN REQUERIDOS  
Al 30 de Noviembre de 2024  
(En Dólares Estadounidenses)

CARTERA DE INVERSIÓN	BUPA Insurance (Bolivia) S.A.	La Vitalicia Seguros y Reaseguros de Vida S.A.	La Boliviana Ciacruz Seguros Personales S.A.	Nacional Seguros Vida y Salud S.A.	Alianza Vida Seguros y Reaseguros S.A.	Crediseguro S.A Seguros Personales	Seguros y Reaseguros Personales Univida S.A.	Compañía de Seguros de Vida Fortaleza S.A.	Santa Cruz Vida y Salud Seguros y Reaseguros Personales S.A.	TOTAL
Bienes Raíces	-	23.126.495	4.785.414	17.224.891	1.444.834	1.114.246	-	-	1.229.452	48.925.333
Terrenos para construcción de vivienda	-	14.161.538	-	-	-	-	-	-	-	14.161.538
Disponible	151.474	8.600.520	1.270.897	2.938.139	1.379.891	315.225	2.107.637	139.429	-	16.903.211
Valores	3.270.579	127.007.645	19.566.683	40.168.617	28.363.562	5.759.927	46.300.290	3.195.221	6.300.563	279.933.087
Préstamos con Garantía de Pólizas	-	19.751.428	583.745	346.115	-	-	-	-	-	20.681.288
<b>Total general</b>	<b>3.422.053</b>	<b>192.647.626</b>	<b>26.206.739</b>	<b>60.677.762</b>	<b>31.188.288</b>	<b>7.189.398</b>	<b>48.407.927</b>	<b>3.334.650</b>	<b>7.530.015</b>	<b>380.604.457</b>

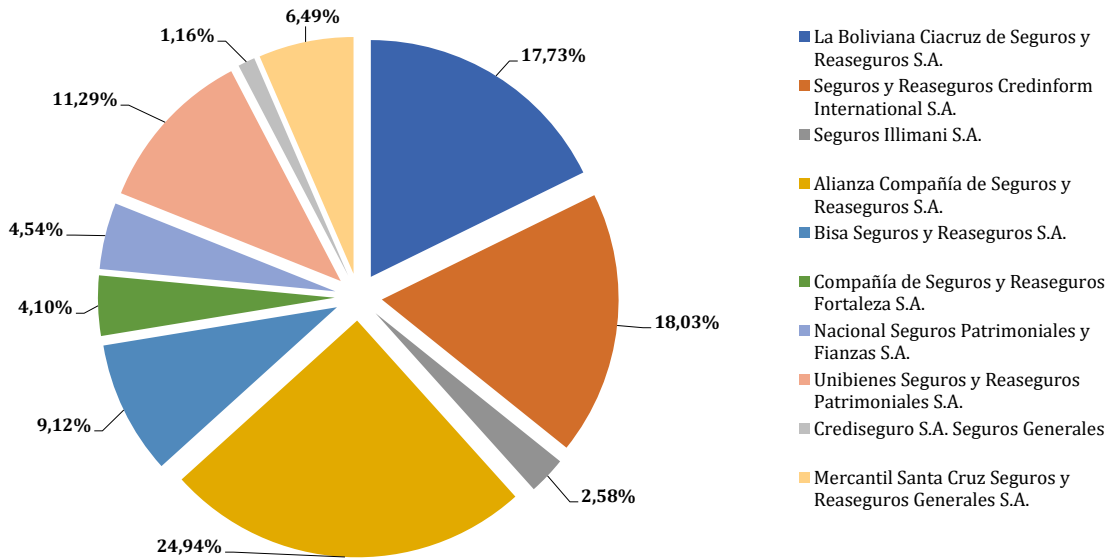
Fuente: Informes Diarios de Entidades Aseguradoras.



**ENTIDADES DE SEGUROS GENERALES Y FIANZAS**  
**INVERSIONES ADMISIBLES QUE RESPALDAN LOS RECURSOS DE INVERSIÓN REQUERIDOS**  
 Al 30 de Noviembre de 2024  
 (En Dólares Estadounidenses)

CARTERA DE INVERSIÓN	La Boliviana Ciacruz de Seguros y Reaseguros S.A.	Seguros y Reaseguros Credinform International S.A.	Seguros Illimani S.A.	Alianza Compañía de Seguros y Reaseguros S.A.	Bisa Seguros y Reaseguros S.A.	Compañía de Seguros y Reaseguros Fortaleza S.A.	Nacional Seguros Patrimoniales y Fianzas S.A.	Unibienes Seguros y Reaseguros Patrimoniales S.A.	Crediseguro S.A. Seguros Generales	Mercantil Santa Cruz Seguros y Reaseguros Generales S.A.	TOTAL
Bienes Raíces	10.991.698	8.252.901	1.473.031	10.395.941	2.930.807	1.052.399	2.903.798	-	-	-	38.000.574
Disponible	1.841.361	1.426.352	245.505	2.355.916	1.001.041	376.789	483.966	1.184.901	115.169	652.817	9.683.818
Valores	26.143.398	29.943.546	3.956.444	42.067.726	16.113.955	7.575.738	6.600.861	23.631.579	2.444.863	13.612.327	172.090.436
<b>Total general</b>	<b>38.976.457</b>	<b>39.622.799</b>	<b>5.674.980</b>	<b>54.819.583</b>	<b>20.045.803</b>	<b>9.004.926</b>	<b>9.988.625</b>	<b>24.816.481</b>	<b>2.560.032</b>	<b>14.265.144</b>	<b>219.774.828</b>

Fuente: Informes Diarios de Entidades Aseguradoras.

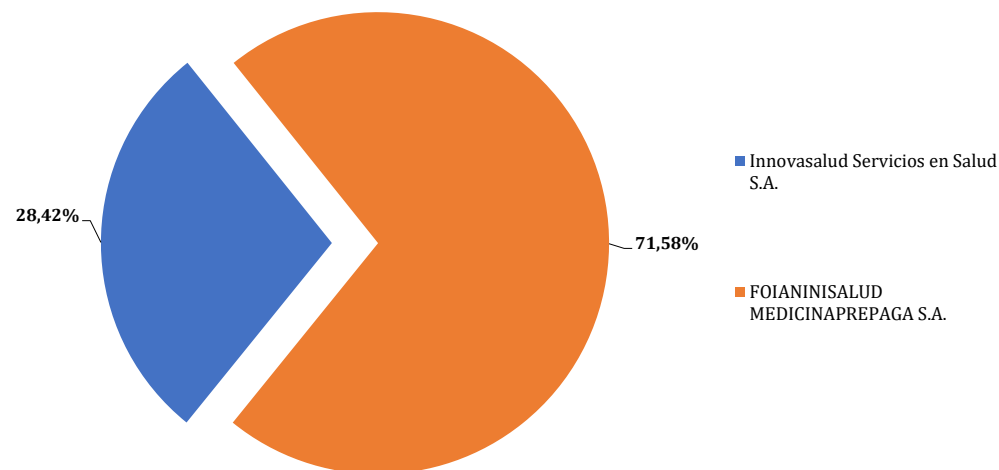


**ENTIDADES PREPAGO DE SALUD**  
**INVERSIONES ADMISIBLES QUE RESPALDAN LOS RECURSOS DE INVERSIÓN REQUERIDOS**  
**Al 30 de Noviembre de 2024**  
**(En Dólares Estadounidenses)**

CARTERA DE INVERSIÓN	Innovasalud Servicios en Salud S.A. (1)	FOIANINISALUD MEDICINAPREPAGA S.A. (2)	TOTAL
Bienes Muebles	187.323	256.668	443.991
Bienes Inmuebles	-	-	-
Disponibles	168.452	690.599	859.051
Valores	756.614	1.855.116	2.611.730
<b>Total general</b>	<b>1.112.389</b>	<b>2.802.383</b>	<b>3.914.771</b>

(1) Mediante Resolución Administrativa APS N° 056/2022 de 20/01/2022, se autoriza el funcionamiento de Innovasalud Servicios en Salud S.A., para la Prestación de Servicios Prepago de Salud.

(2) Mediante Resolución Administrativa APS N° 827/2022 de 15/06/2022, se autoriza el funcionamiento de FOIANINISALUD MEDICINAPREPAGA S.A., para la Prestación de Servicios Prepago de Salud.



## **UNIDAD DE NORMAS Y ESTADÍSTICAS**



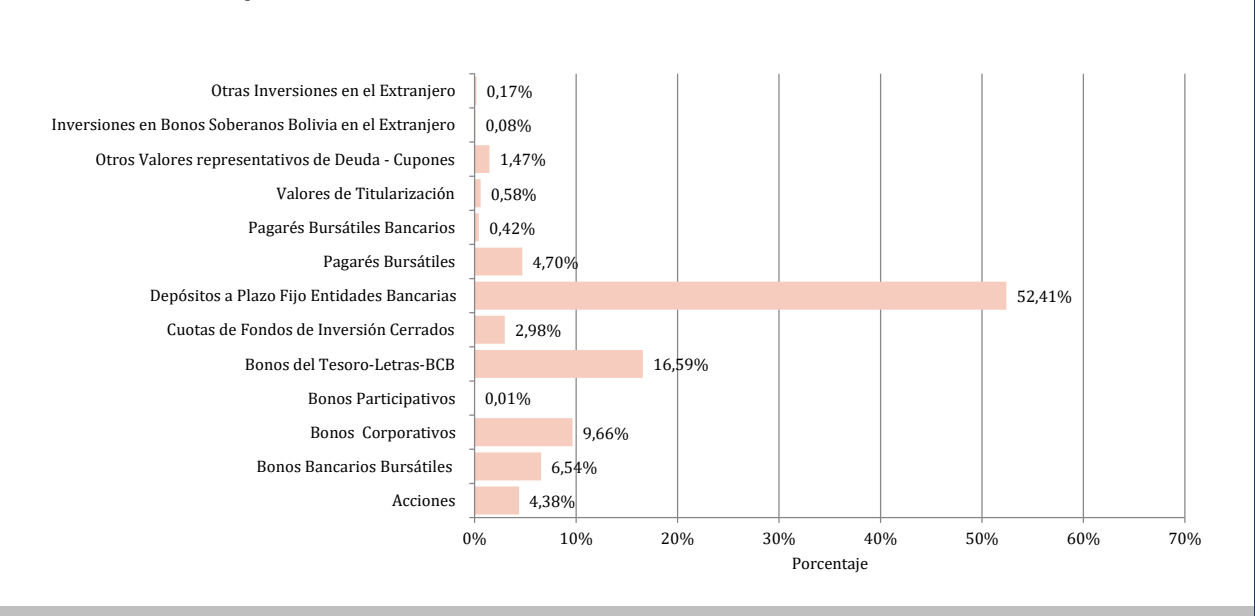
## **B. CARTERA ADMISIBLE A VALOR DE MERCADO**



RESUMEN MERCADO ASEGURADOR  
CARTERA ADMISIBLE A VALOR DE MERCADO  
POR TIPO DE INSTRUMENTO  
Al 30 de Noviembre de 2024  
(En Dólares Estadounidenses)

INSTRUMENTO	ENTIDADES DE SEGUROS DE PERSONAS	ENTIDADES DE SEGUROS GENERALES Y FIANZAS	ENTIDADES PREPAGO DE SALUD	TOTAL MERCADO	COMPOSICIÓN
Acciones	12.547.084	7.368.710	-	19.915.794	4,38%
Bonos Bancarios Bursátiles	18.231.272	11.467.422	50.729	29.749.423	6,54%
Bonos Corporativos	24.268.644	19.619.351	24.409	43.912.405	9,66%
Bonos Participativos	-	34.394	-	34.394	0,01%
Bonos del Tesoro-Letras-BCB	47.675.864	26.633.977	1.123.334	75.433.174	16,59%
Cuotas de Fondos de Inversión Cerrados	8.232.119	5.330.006	-	13.562.125	2,98%
Depósitos a Plazo Fijo Entidades Bancarias	148.444.980	88.695.180	1.118.271	238.258.431	52,41%
Pagarés Bursátiles	11.693.966	9.379.006	281.800	21.354.772	4,70%
Pagarés Bursátiles Bancarios	446.623	1.462.029	-	1.908.652	0,42%
Valores de Titularización	1.988.838	656.451	13.186	2.658.476	0,58%
Otros Valores representativos de Deuda - Cupones	6.300.563	384.350	-	6.684.913	1,47%
Inversiones en Bonos Soberanos Bolivia en el Extranjero	-	368.262	-	368.262	0,08%
Otras Inversiones en el Extranjero	103.134	691.297	-	794.431	0,17%
<b>Total general</b>	<b>279.933.087</b>	<b>172.090.436</b>	<b>2.611.730</b>	<b>454.635.252</b>	<b>100,00%</b>

Fuente: Informes Diarios de Entidades Aseguradoras.



ENTIDADES DE SEGUROS DE PERSONAS  
CARTERA ADMISIBLE A VALOR DE MERCADO  
POR TIPO DE INSTRUMENTO  
Al 30 de Noviembre de 2024  
(En Dólares Estadounidenses)

INSTRUMENTO	BUPA Insurance (Bolivia) S.A.	La Vitalicia Seguros y Reaseguros de Vida S.A.	La Boliviana Ciacruz Seguros Personales S.A.	Nacional Seguros Vida y Salud S.A.	Alianza Vida Seguros y Reaseguros S.A.	Crediseguro S.A Seguros Personales	Seguros y Reaseguros Personales Univida S.A.	Compañía de Seguros de Vida Fortaleza S.A.	Santa Cruz Vida y Salud Seguros y Reaseguros Personales S.A.	TOTAL	PORCENTAJE DE LA CARTERA
Acciones	-	2.465	-	11.559.190	985.429	-	-	-	-	12.547.084	4,48%
Bonos Bancarios Bursátiles	-	7.897.901	189.879	1.239.883	1.587.724	573.897	6.432.945	309.044	-	18.231.272	6,51%
Bonos Corporativos	406.336	9.216.271	879.929	169.516	6.101.180	1.335.750	5.929.764	229.898	-	24.268.644	8,67%
Bonos del Tesoro-Letras-BCB	810.901	29.932.402	5.564.510	-	286.887	910.614	9.035.826	1.134.724	-	47.675.864	17,03%
Cuotas de Fondos de Inversión Cerrados	-	2.342.164	663.962	-	2.154.545	23.957	3.047.490	-	-	8.232.119	2,94%
Depósitos a Plazo Fijo Entidades Bancarias	2.053.342	71.266.436	12.162.250	26.742.432	15.951.531	2.626.904	16.464.572	1.177.513	-	148.444.980	53,03%
Pagarés Bursátiles	-	4.936.412	3.019	457.596	1.144.444	-	4.894.419	258.075	-	11.693.966	4,18%
Pagarés Bursátiles Bancarios	-	-	-	-	151.822	221.101	-	73.700	-	446.623	0,16%
Valores de Titularización	-	1.413.594	-	-	-	67.704	495.275	12.266	-	1.988.838	0,71%
Otros Valores representativos de Deuda - Cupones	-	-	-	-	-	-	-	-	6.300.563	6.300.563	2,25%
Inversiones en Bonos Soberanos Bolivia en el Extranjero	-	-	-	-	-	-	-	-	-	-	0,00%
Otras Inversiones en el Extranjero	-	-	103.134	-	-	-	-	-	-	103.134	0,04%
<b>Total general</b>	<b>3.270.579</b>	<b>127.007.645</b>	<b>19.566.683</b>	<b>40.168.617</b>	<b>28.363.562</b>	<b>5.759.927</b>	<b>46.300.290</b>	<b>3.195.221</b>	<b>6.300.563</b>	<b>279.933.087</b>	<b>100,00%</b>

Fuente: Informes Diarios de Entidades Aseguradoras.

ENTIDADES DE SEGUROS GENERALES Y FIANZAS  
CARTERA ADMISIBLE A VALOR DE MERCADO  
POR TIPO DE INSTRUMENTO  
Al 30 de Noviembre de 2024  
(En Dólares Estadounidenses)

INSTRUMENTO	La Boliviana Ciacruz de Seguros y Reaseguros S.A.	Seguros y Reaseguros Credinform International S.A.	Seguros Illimani S.A.	Alianza Compañía de Seguros y Reaseguros S.A.	Bisa Seguros y Reaseguros S.A.	Compañía de Seguros y Reaseguros Fortaleza S.A.	Nacional Seguros Patrimoniales y Fianzas S.A.	Unibienes Seguros y Reaseguros Patrimoniales S.A.	Crediseguro S.A. Seguros Generales	Mercantil Santa Cruz Seguros y Reaseguros Generales S.A.	TOTAL	PORCENTAJE DE LA CARTERA
Acciones	-	1.994.164	-	4.986.062	-	-	388.484	-	-	-	7.368.710	4,28%
Bonos Bancarios Bursátiles	203.097	3.487.426	370.917	624.488	735.927	855.362	648.581	3.340.593	219.476	981.554	11.467.422	6,66%
Bonos Corporativos	381.157	5.997.167	371.422	5.182.010	628.199	565.207	-	2.400.208	503.888	3.590.093	19.619.351	11,40%
Bonos Participativos	-	-	-	34.394	-	-	-	-	-	-	34.394	0,02%
Bonos del Tesoro-Letras-BCB	5.801.293	3.598.980	-	617.875	6.404.575	1.931.242	-	5.551.259	448.255	2.280.498	26.633.977	15,48%
Cuotas de Fondos de Inversión Cerrados	531.169	-	-	4.726.966	-	-	-	-	71.870	-	5.330.006	3,10%
Depósitos a Plazo Fijo Entidades Bancarias	18.236.611	9.994.983	2.611.297	25.460.610	7.827.059	3.367.992	5.153.920	8.497.810	1.133.227	6.411.671	88.695.180	51,54%
Pagarés Bursátiles	3.973	4.144.311	303.768	435.322	303.823	471.274	152.532	3.376.813	-	187.190	9.379.006	5,45%
Pagarés Bursátiles Bancarios	294.801	331.651	299.039	-	-	-	147.400	221.101	44.220	123.816	1.462.029	0,85%
Valores de Titularización	-	10.513	-	-	214.371	16.398	109.944	243.796	23.926	37.504	656.451	0,38%
Otros Valores representativos de Deuda - Cupones	-	384.350	-	-	-	-	-	-	-	-	384.350	0,22%
Inversiones en Bonos Soberanos Bolivia en el Extranjero	-	-	-	-	-	368.262	-	-	-	-	368.262	0,21%
Otras Inversiones en el Extranjero	691.297	-	-	-	-	-	-	-	-	-	691.297	0,40%
<b>Total general</b>	<b>26.143.398</b>	<b>29.943.546</b>	<b>3.956.444</b>	<b>42.067.726</b>	<b>16.113.955</b>	<b>7.575.738</b>	<b>6.600.861</b>	<b>23.631.579</b>	<b>2.444.863</b>	<b>13.612.327</b>	<b>172.090.436</b>	<b>100,00%</b>

Fuente: Informes Diarios de Entidades Aseguradoras.

**ENTIDADES PREPAGO DE SALUD**  
**CARTERA ADMISIBLE A VALOR DE MERCADO**  
**POR TIPO DE INSTRUMENTO**  
**Al 30 de Noviembre de 2024**  
**(En Dólares Estadounidenses)**

<b>INSTRUMENTO</b>	<b>Innovasalud Servicios en Salud S.A. <sup>(1)</sup></b>	<b>FOIANINISALUD MEDICINAPREPAGA S.A. <sup>(2)</sup></b>	<b>TOTAL</b>	<b>PORCENTAJE DE LA CARTERA</b>
Acciones	-	-	-	0,00%
Bonos Bancarios Bursátiles	50.729	-	<b>50.729</b>	1,94%
Bonos Corporativos	24.409	-	<b>24.409</b>	0,93%
Bonos del Tesoro-Letras-BCB	295.970	827.364	<b>1.123.334</b>	43,01%
Cuotas de Fondos de Inversión Cerrados	-	-	-	0,00%
Depósitos a Plazo Fijo Entidades Bancarias	90.519	1.027.752	<b>1.118.271</b>	42,82%
Pagarés Bursátiles	281.800	-	<b>281.800</b>	10,79%
Pagarés Bursátiles Bancarios	-	-	-	0,00%
Valores de Titularización	13.186	-	<b>13.186</b>	0,50%
Otros Valores representativos de Deuda - Cupones	-	-	-	0,00%
Inversiones en Bonos Soberanos Bolivia en el Extranjero	-	-	-	0,00%
Otras Inversiones en el Extranjero	-	-	-	0,00%
<b>Total general</b>	<b>756.614</b>	<b>1.855.116</b>	<b>2.611.730</b>	<b>100,00%</b>

(1) Mediante Resolución Administrativa APS N° 056/2022 de 20/01/2022, se autoriza el funcionamiento de Innovasalud Servicios en Salud S.A., para la Prestación de Servicios Prepago de Salud.

(2) Mediante Resolución Administrativa APS N° 827/2022 de 15/06/2022, se autoriza el funcionamiento de FOIANINISALUD MEDICINAPREPAGA S.A., para la Prestación de Servicios Prepago de Salud.