



**BOLETÍN DE
INVERSIONES DE SEGUROS
AL 31 DE MAYO DE 2024**

CONTENIDO

A. INVERSIONES ADMISIBLES QUE RESPALDAN LOS RECURSOS DE INVERSIÓN REQUERIDOS

1. Resumen Mercado Asegurador
2. Entidades de Seguros de Personas
3. Entidades de Seguros Generales y Fianzas
4. Entidades Prepago de Salud

B. CARTERA ADMISIBLE A VALOR DE MERCADO POR TIPO DE INSTRUMENTO

1. Resumen Mercado Asegurador
2. Entidades de Seguros de Personas
3. Entidades de Seguros Generales y Fianzas
4. Entidades Prepago de Salud

UNIDAD DE NORMAS Y ESTADÍSTICAS



A. INVERSIONES ADMISIBLES QUE RESPALDAN LOS RECURSOS DE INVERSIÓN REQUERIDOS

RESUMEN MERCADO ASEGURADOR

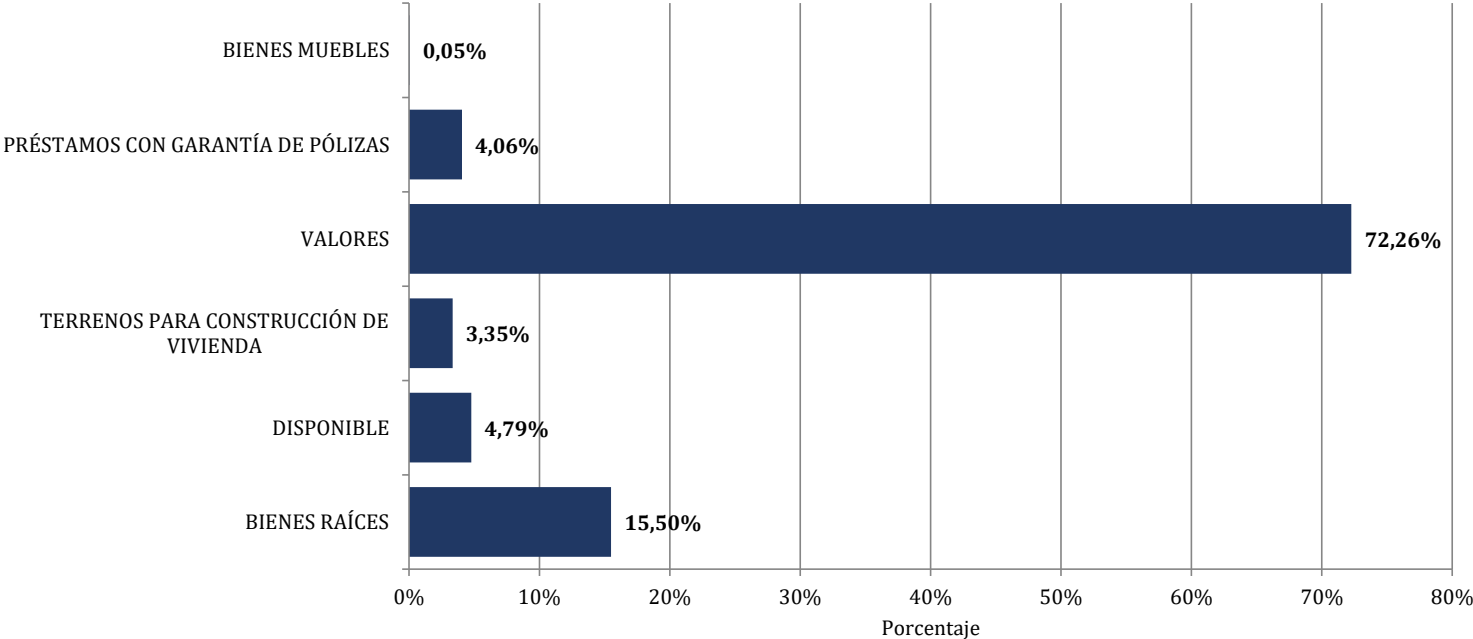
INVERSIONES ADMISIBLES QUE RESPALDAN LOS RECURSOS DE INVERSIÓN REQUERIDOS

Al 31 de Mayo de 2024

(En Dólares Estadounidenses)

TIPO DE ENTIDAD	BIENES RAÍCES	DISPONIBLE	TERRENOS PARA CONSTRUCCIÓN DE VIVIENDA	VALORES	PRÉSTAMOS CON GARANTÍA DE PÓLIZAS	BIENES MUEBLES	TOTAL
Entidades de Seguros de Personas	48.977.141	17.372.040	19.547.614	259.863.775	23.640.686	-	369.401.257
Entidades de Seguros Generales y Fianzas	41.332.634	9.731.300	-	158.808.476	-	-	209.872.411
Entidades Prepago de Salud	-	779.942	-	2.366.159	-	274.247	3.420.348
Total general	90.309.775	27.883.282	19.547.614	421.038.411	23.640.686	274.247	582.694.015

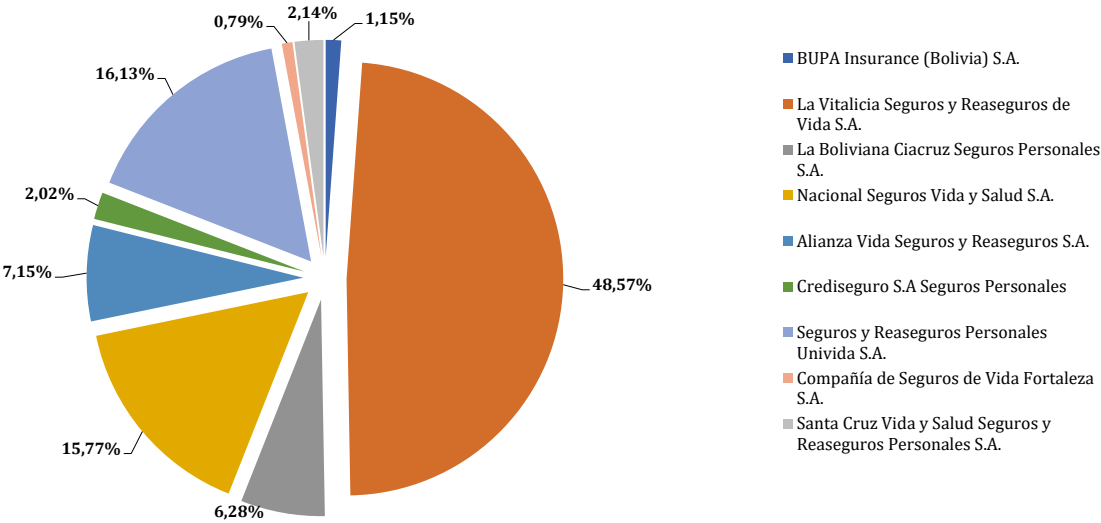
Fuente: Información de Entidades Aseguradoras y Entidades Prepago de Salud.



ENTIDADES DE SEGUROS DE PERSONAS
INVERSIONES ADMISIBLES QUE RESPALDAN LOS RECURSOS DE INVERSIÓN REQUERIDOS
 Al 31 de Mayo de 2024
 (En Dólares Estadounidenses)

CARTERA DE INVERSIÓN	BUPA Insurance (Bolivia) S.A.	La Vitalicia Seguros y Reaseguros de Vida S.A.	La Boliviana Ciacruz Seguros Personales S.A.	Nacional Seguros Vida y Salud S.A.	Alianza Vida Seguros y Reaseguros S.A.	Crediseguro S.A Seguros Personales	Seguros y Reaseguros Personales Univida S.A.	Compañía de Seguros de Vida Fortaleza S.A.	Santa Cruz Vida y Salud Seguros y Reaseguros Personales S.A.	TOTAL
Bienes Raíces	-	23.816.080	4.806.446	16.610.463	1.027.669	1.121.534	-	-	1.594.949	48.977.141
Terrenos para construcción de vivienda	-	19.547.614	-	-	-	-	-	-	-	19.547.614
Disponible	203.200	8.663.874	1.136.743	2.768.411	1.186.483	334.548	2.954.170	124.612	-	17.372.040
Valores	4.046.946	104.685.292	16.649.173	38.529.381	24.188.431	5.993.951	56.647.567	2.807.166	6.315.868	259.863.775
Préstamos con Garantía de Pólizas	-	22.692.480	602.840	345.366	-	-	-	-	-	23.640.686
Total general	4.250.146	179.405.340	23.195.202	58.253.621	26.402.583	7.450.033	59.601.736	2.931.778	7.910.817	369.401.257

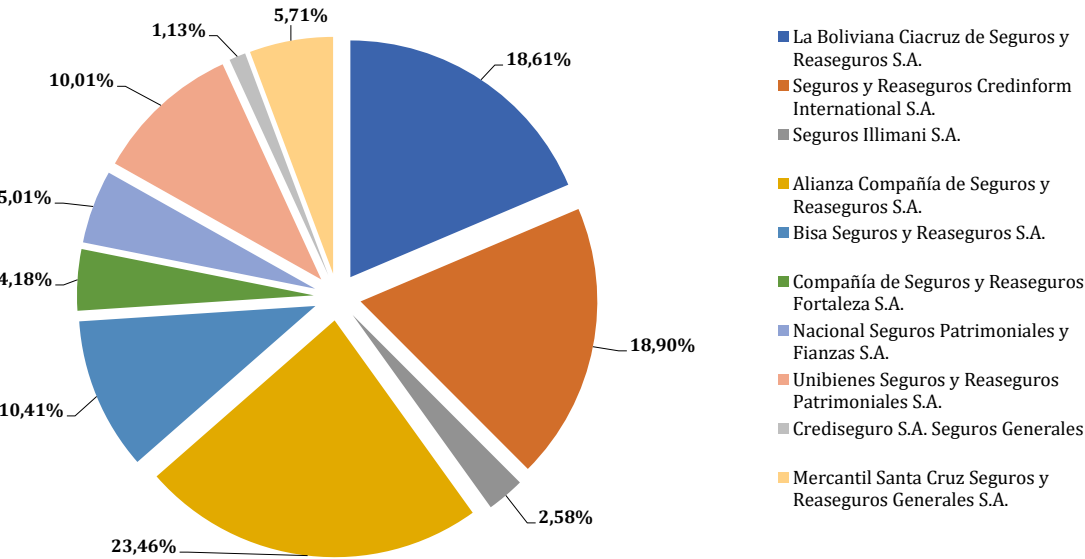
Fuente: Informes Diarios de Entidades Aseguradoras.



ENTIDADES DE SEGUROS GENERALES Y FIANZAS
INVERSIONES ADMISIBLES QUE RESPALDAN LOS RECURSOS DE INVERSIÓN REQUERIDOS
 Al 31 de Mayo de 2024
 (En Dólares Estadounidenses)

CARTERA DE INVERSIÓN	La Boliviana Ciacruz de Seguros y Reaseguros S.A.	Seguros y Reaseguros Credinform International S.A.	Seguros Illimani S.A.	Alianza Compañía de Seguros y Reaseguros S.A.	Bisa Seguros y Reaseguros S.A.	Compañía de Seguros y Reaseguros Fortaleza S.A.	Nacional Seguros Patrimoniales y Fianzas S.A.	Unibienes Seguros y Reaseguros Patrimoniales S.A.	Crediseguro S.A. Seguros Generales	Mercantil Santa Cruz Seguros y Reaseguros Generales S.A.	TOTAL
Bienes Raíces	10.696.958	8.291.203	1.482.744	13.866.642	2.952.357	1.054.909	2.987.822	-	-	-	41.332.634
Disponible	1.922.899	1.583.885	247.124	2.311.107	1.065.660	400.146	497.970	1.022.933	108.108	571.469	9.731.300
Valores	26.442.921	29.784.184	3.677.434	33.067.966	17.831.848	7.309.918	7.036.554	19.982.350	2.266.552	11.408.749	158.808.476
Total general	39.062.778	39.659.272	5.407.302	49.245.715	21.849.865	8.764.973	10.522.346	21.005.282	2.374.660	11.980.218	209.872.411

Fuente: Informes Diarios de Entidades Aseguradoras.

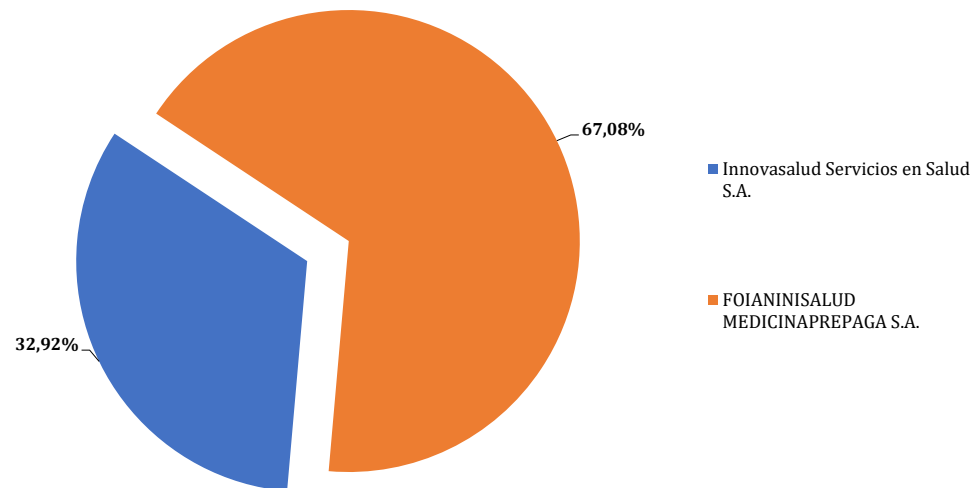


ENTIDADES PREPAGO DE SALUD
INVERSIONES ADMISIBLES QUE RESPALDAN LOS RECURSOS DE INVERSIÓN REQUERIDOS
Al 31 de Mayo de 2024
(En Dólares Estadounidenses)

CARTERA DE INVERSIÓN	Innovasalud Servicios en Salud S.A. (1)	FOIANINISALUD MEDICINAPREPAGA S.A. (2)	TOTAL
Bienes Muebles	23.947	250.300	274.247
Bienes Inmuebles	-	-	-
Disponibles	165.345	614.597	779.942
Valores	936.533	1.429.627	2.366.159
Total general	1.125.825	2.294.523	3.420.348

(1) Mediante Resolución Administrativa APS N° 056/2022 de 20/01/2022, se autoriza el funcionamiento de Innovasalud Servicios en Salud S.A., para la Prestación de Servicios Prepago de Salud.

(2) Mediante Resolución Administrativa APS N° 827/2022 de 15/06/2022, se autoriza el funcionamiento de FOIANINISALUD MEDICINAPREPAGA S.A., para la Prestación de Servicios Prepago de Salud.



UNIDAD DE NORMAS Y ESTADÍSTICAS

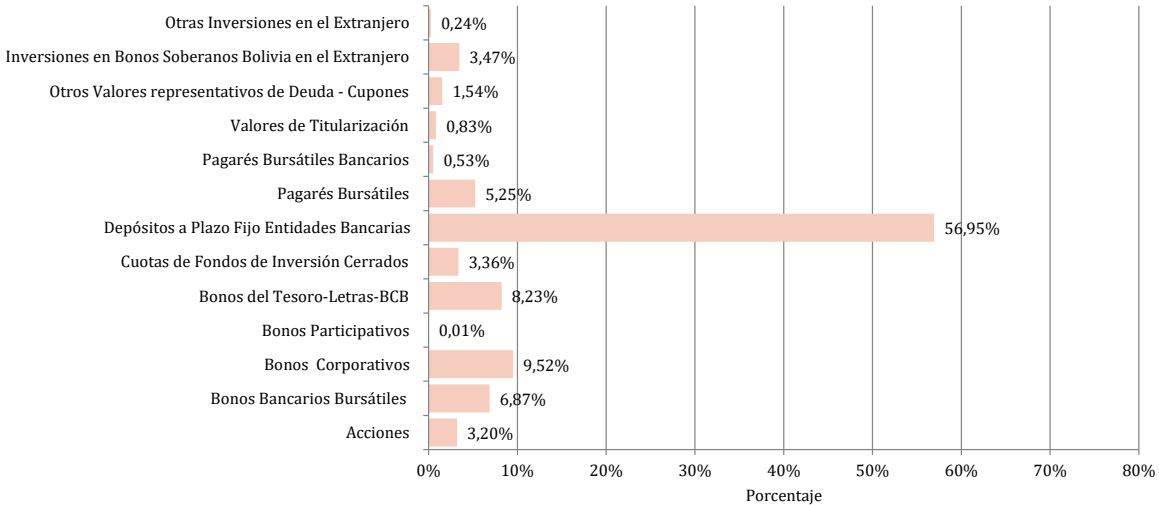


B. CARTERA ADMISIBLE A VALOR DE MERCADO

RESUMEN MERCADO ASEGURADOR
CARTERA ADMISIBLE A VALOR DE MERCADO
POR TIPO DE INSTRUMENTO
Al 31 de Mayo de 2024
(En Dólares Estadounidenses)

INSTRUMENTO	ENTIDADES DE SEGUROS DE PERSONAS	ENTIDADES DE SEGUROS GENERALES Y FIANZAS	ENTIDADES PREPAGO DE SALUD	TOTAL MERCADO	COMPOSICIÓN
Acciones	7.579.920	5.872.514	-	13.452.434	3,20%
Bonos Bancarios Bursátiles	19.145.663	9.763.641	-	28.909.304	6,87%
Bonos Corporativos	23.567.621	16.466.167	30.796	40.064.583	9,52%
Bonos Participativos	-	51.591	-	51.591	0,01%
Bonos del Tesoro-Letras-BCB	19.030.512	14.831.081	809.060	34.670.653	8,23%
Cuotas de Fondos de Inversión Cerrados	8.919.435	5.234.714	-	14.154.149	3,36%
Depósitos a Plazo Fijo Entidades Bancarias	153.354.453	85.219.574	1.219.553	239.793.580	56,95%
Pagarés Bursátiles	10.050.308	11.865.364	195.940	22.111.612	5,25%
Pagarés Bursátiles Bancarios	278.033	1.874.580	74.736	2.227.348	0,53%
Valores de Titularización	2.028.200	1.424.791	36.075	3.489.065	0,83%
Otros Valores representativos de Deuda - Cupones	6.315.868	176.433	-	6.492.301	1,54%
Inversiones en Bonos Soberanos Bolivia en el Extranjero	9.295.081	5.299.613	-	14.594.694	3,47%
Otras Inversiones en el Extranjero	298.680	728.416	-	1.027.096	0,24%
Total general	259.863.775	158.808.476	2.366.159	421.038.411	100,00%

Fuente: Informes Diarios de Entidades Aseguradoras.



ENTIDADES DE SEGUROS DE PERSONAS
CARTERA ADMISIBLE A VALOR DE MERCADO
POR TIPO DE INSTRUMENTO
Al 31 de Mayo de 2024
(En Dólares Estadounidenses)

INSTRUMENTO	BUPA Insurance (Bolivia) S.A.	La Vitalicia Seguros y Reaseguros de Vida S.A.	La Boliviana Ciacruz Seguros Personales S.A.	Nacional Seguros Vida y Salud S.A.	Alianza Vida Seguros y Reaseguros S.A.	Crediseguro S.A Seguros Personales	Seguros y Reaseguros Personales Univida S.A.	Compañía de Seguros de Vida Fortaleza S.A.	Santa Cruz Vida y Salud Seguros y Reaseguros Personales S.A.	TOTAL	PORCENTAJE DE LA CARTERA
Acciones	-	2.425	-	6.840.005	737.490	-	-	-	-	7.579.920	2,92%
Bonos Bancarios Bursátiles	-	5.153.683	609.937	2.557.333	1.590.914	643.196	8.022.439	568.162	-	19.145.663	7,37%
Bonos Corporativos	472.650	6.755.398	652.342	254.042	6.092.449	1.365.104	7.736.341	239.293	-	23.567.621	9,07%
Bonos del Tesoro-Letras-BCB	960.453	7.018.486	592.658	-	-	1.037.794	8.616.539	804.581	-	19.030.512	7,32%
Cuotas de Fondos de Inversión Cerrados	-	2.299.557	651.203	-	2.114.105	674.634	3.179.935	-	-	8.919.435	3,43%
Depósitos a Plazo Fijo Entidades Bancarias	2.613.842	76.523.011	12.251.853	23.074.476	13.003.262	1.944.789	23.254.987	688.233	-	153.354.453	59,01%
Pagarés Bursátiles	-	4.049.035	-	-	599.391	-	4.916.086	485.797	-	10.050.308	3,87%
Pagarés Bursátiles Bancarios	-	-	-	-	50.820	224.217	2.996	-	-	278.033	0,11%
Valores de Titularización	-	984.640	-	-	-	104.217	918.244	21.099	-	2.028.200	0,78%
Otros Valores representativos de Deuda - Cupones	-	-	-	-	-	-	-	-	6.315.868	6.315.868	2,43%
Inversiones en Bonos Soberanos Bolivia en el Extranjero	-	1.899.056	1.592.500	5.803.525	-	-	-	-	-	9.295.081	3,58%
Otras Inversiones en el Extranjero	-	-	298.680	-	-	-	-	-	-	298.680	0,11%
Total general	4.046.946	104.685.292	16.649.173	38.529.381	24.188.431	5.993.951	56.647.567	2.807.166	6.315.868	259.863.775	100,00%

Fuente: Informes Diarios de Entidades Aseguradoras.

ENTIDADES DE SEGUROS GENERALES Y FIANZAS
CARTERA ADMISIBLE A VALOR DE MERCADO
POR TIPO DE INSTRUMENTO
Al 31 de Mayo de 2024
(En Dólares Estadounidenses)

INSTRUMENTO	La Boliviana Ciacruz de Seguros y Reaseguros S.A.	Seguros y Reaseguros Credinform International S.A.	Seguros Illimani S.A.	Alianza Compañía de Seguros y Reaseguros S.A.	Bisa Seguros y Reaseguros S.A.	Compañía de Seguros y Reaseguros Fortaleza S.A.	Nacional Seguros Patrimoniales y Fianzas S.A.	Unibienes Seguros y Reaseguros Patrimoniales S.A.	Crediseguro S.A. Seguros Generales	Mercantil Santa Cruz Seguros y Reaseguros Generales S.A.	TOTAL	PORCENTAJE DE LA CARTERA
Acciones	-	1.907.678	-	3.576.352	-	-	388.484	-	-	-	5.872.514	3,70%
Bonos Bancarios Bursátiles	421.021	4.166.749	420.292	665.845	290.497	1.063.110	731.434	1.640.624	227.263	136.807	9.763.641	6,15%
Bonos Corporativos	252.752	4.596.855	479.162	4.359.718	710.848	920.154	-	2.041.477	482.630	2.622.571	16.466.167	10,37%
Bonos Participativos	-	-	-	51.591	-	-	-	-	-	-	51.591	0,03%
Bonos del Tesoro-Letras-BCB	248.840	3.486.466	-	-	3.639.707	846.583	-	4.669.327	679.723	1.260.434	14.831.081	9,34%
Cuotas de Fondos de Inversión Cerrados	520.962	-	-	4.643.396	-	-	-	-	70.356	-	5.234.714	3,30%
Depósitos a Plazo Fijo Entidades Bancarias	21.392.159	11.104.131	2.337.991	18.321.801	10.064.507	2.665.269	3.768.754	7.861.053	696.535	7.007.373	85.219.574	53,66%
Pagarés Bursátiles	-	4.327.788	146.854	1.449.263	1.795.794	1.054.759	-	2.852.247	-	238.659	11.865.364	7,47%
Pagarés Bursátiles Bancarios	-	-	293.134	-	747.359	370.721	-	373.679	74.739	14.948	1.874.580	1,18%
Valores de Titularización	-	18.084	-	-	532.847	48.072	118.582	543.942	35.306	127.957	1.424.791	0,90%
Otros Valores representativos de Deuda - Cupones	-	176.433	-	-	-	-	-	-	-	-	176.433	0,11%
Inversiones en Bonos Soberanos Bolivia en el Extranjero	2.929.063	-	-	-	-	341.250	2.029.300	-	-	-	5.299.613	3,34%
Otras Inversiones en el Extranjero	678.125	-	-	-	50.291	-	-	-	-	-	728.416	0,46%
Total general	26.442.921	29.784.184	3.677.434	33.067.966	17.831.848	7.309.918	7.036.554	19.982.350	2.266.552	11.408.749	158.808.476	100,00%

Fuente: Informes Diarios de Entidades Aseguradoras.

ENTIDADES PREPAGO DE SALUD
CARTERA ADMISIBLE A VALOR DE MERCADO
POR TIPO DE INSTRUMENTO
Al 31 de Mayo de 2024
(En Dólares Estadounidenses)

INSTRUMENTO	Innovasalud Servicios en Salud S.A. ⁽¹⁾	FOIANINISALUD MEDICINAPREPAGA S.A. ⁽²⁾	TOTAL	PORCENTAJE DE LA CARTERA
Acciones	-	-	-	0,00%
Bonos Bancarios Bursátiles	-	-	-	0,00%
Bonos Corporativos	30.796	-	30.796	1,30%
Bonos del Tesoro-Letras-BCB	372.547	436.513	809.060	34,19%
Cuotas de Fondos de Inversión Cerrados	-	-	-	0,00%
Depósitos a Plazo Fijo Entidades Bancarias	226.440	993.113	1.219.553	51,54%
Pagarés Bursátiles	195.940	-	195.940	8,28%
Pagarés Bursátiles Bancarios	74.736	-	74.736	3,16%
Valores de Titularización	36.075	-	36.075	1,52%
Otros Valores representativos de Deuda - Cupones	-	-	-	0,00%
Inversiones en Bonos Soberanos Bolivia en el Extranjero	-	-	-	0,00%
Otras Inversiones en el Extranjero	-	-	-	0,00%
Total general	936.533	1.429.627	2.366.159	100,00%

(1) Mediante Resolución Administrativa APS N° 056/2022 de 20/01/2022, se autoriza el funcionamiento de Innovasalud Servicios en Salud S.A., para la Prestación de Servicios Prepago de Salud.

(2) Mediante Resolución Administrativa APS N° 827/2022 de 15/06/2022, se autoriza el funcionamiento de FOIANINISALUD MEDICINAPREPAGA S.A., para la Prestación de Servicios Prepago de Salud.