



**BOLETÍN DE
INVERSIONES DE SEGUROS
AL 31 DE MARZO DE 2024**

CONTENIDO

A. INVERSIONES ADMISIBLES QUE RESPALDAN LOS RECURSOS DE INVERSIÓN REQUERIDOS

1. Resumen Mercado Asegurador
2. Entidades de Seguros de Personas
3. Entidades de Seguros Generales y Fianzas
4. Entidades Prepago de Salud

B. CARTERA ADMISIBLE A VALOR DE MERCADO POR TIPO DE INSTRUMENTO

1. Resumen Mercado Asegurador
2. Entidades de Seguros de Personas
3. Entidades de Seguros Generales y Fianzas
4. Entidades Prepago de Salud

UNIDAD DE NORMAS Y ESTADÍSTICAS



A. INVERSIONES ADMISIBLES QUE RESPALDAN LOS RECURSOS DE INVERSIÓN REQUERIDOS

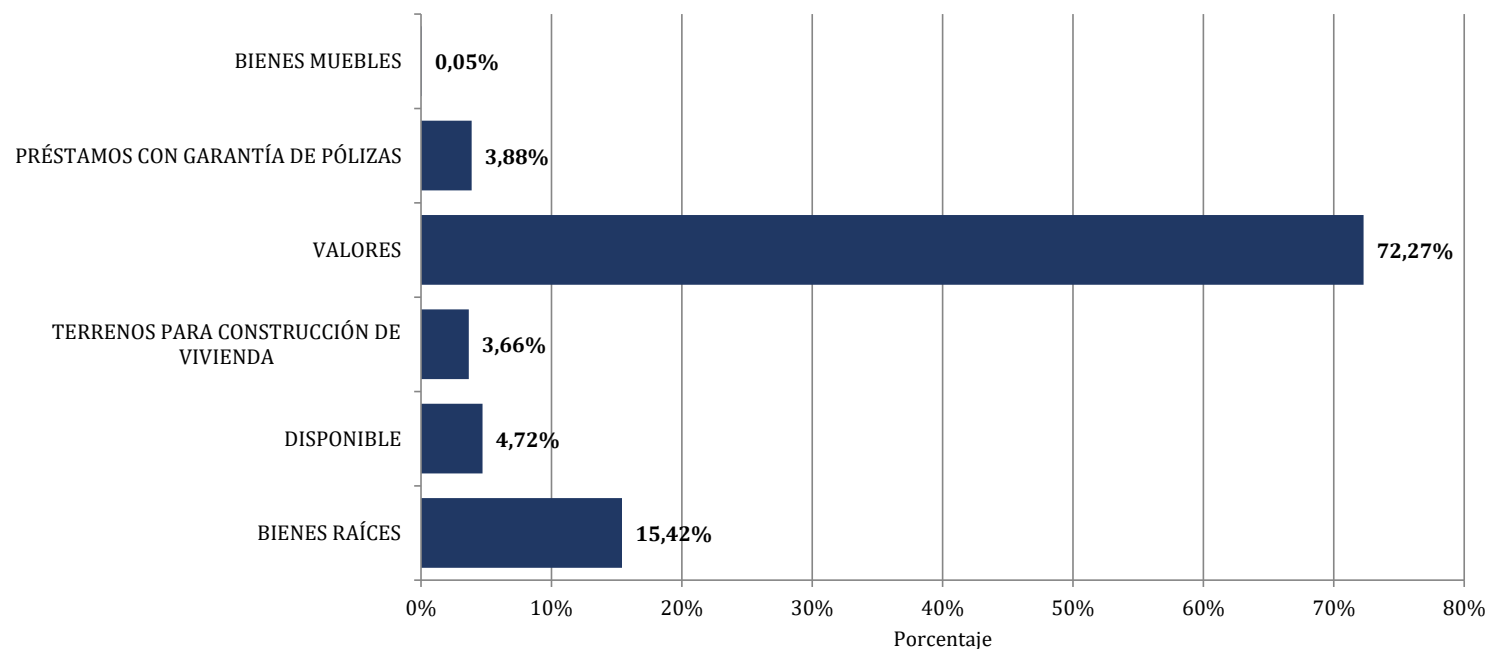
RESUMEN MERCADO ASEGURADOR

INVERSIONES ADMISIBLES QUE RESPALDAN LOS RECURSOS DE INVERSIÓN REQUERIDOS

Al 31 de Marzo de 2024
(En Dólares Estadounidenses)

TIPO DE ENTIDAD	BIENES RAÍCES	DISPONIBLE	TERRENOS PARA CONSTRUCCIÓN DE VIVIENDA	VALORES	PRÉSTAMOS CON GARANTÍA DE PÓLIZAS	BIENES MUEBLES	TOTAL
Entidades de Seguros de Personas	49.093.929	17.380.000	21.312.416	257.557.418	22.569.733	-	367.913.496
Entidades de Seguros Generales y Fianzas	40.617.727	9.237.728	-	160.753.964	-	-	210.609.419
Entidades Prepago de Salud	-	855.898	-	2.282.430	-	295.819	3.434.147
Total general	89.711.655	27.473.626	21.312.416	420.593.813	22.569.733	295.819	581.957.062

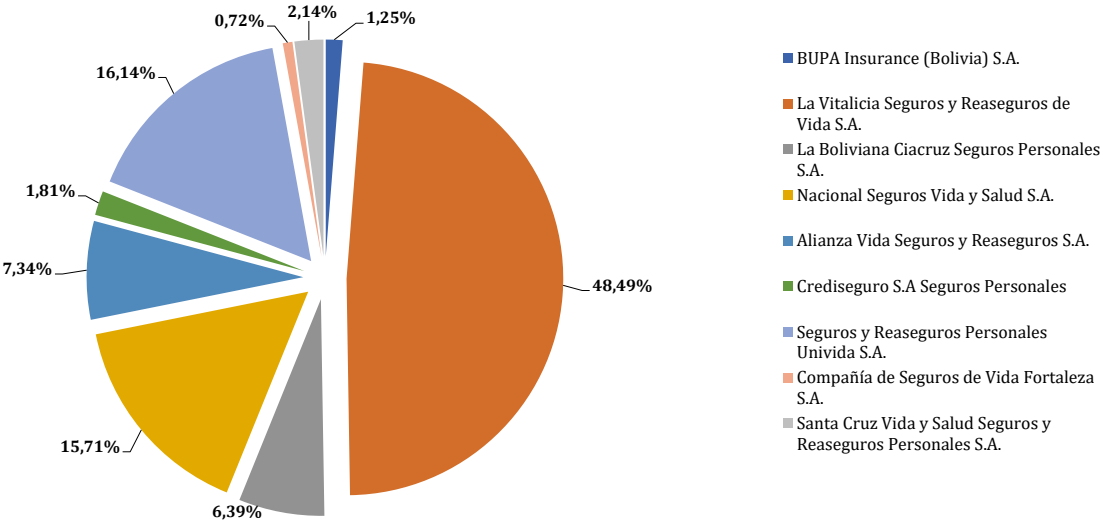
Fuente: Información de Entidades Aseguradoras y Entidades Prepago de Salud.



ENTIDADES DE SEGUROS DE PERSONAS
INVERSIONES ADMISIBLES QUE RESPALDAN LOS RECURSOS DE INVERSIÓN REQUERIDOS
 Al 31 de Marzo de 2024
 (En Dólares Estadounidenses)

CARTERA DE INVERSIÓN	BUPA Insurance (Bolivia) S.A.	La Vitalicia Seguros y Reaseguros de Vida S.A.	La Boliviana Ciacruz Seguros Personales S.A.	Nacional Seguros Vida y Salud S.A.	Alianza Vida Seguros y Reaseguros S.A.	Crediseguro S.A Seguros Personales	Seguros y Reaseguros Personales Univida S.A.	Compañía de Seguros de Vida Fortaleza S.A.	Santa Cruz Vida y Salud Seguros y Reaseguros Personales S.A.	TOTAL
Bienes Raíces	-	23.888.200	4.813.457	16.642.813	1.030.272	1.123.964	-	-	1.595.223	49.093.929
Terrenos para construcción de vivienda	-	21.312.416	-	-	-	-	-	-	-	21.312.416
Disponible	211.819	8.662.939	1.128.480	2.773.802	1.194.839	319.806	2.968.031	120.285	-	17.380.000
Valores	4.388.163	102.936.207	16.979.292	38.019.772	24.776.587	5.209.339	56.425.719	2.525.943	6.296.396	257.557.418
Préstamos con Garantía de Pólizas	-	21.616.014	602.894	350.825	-	-	-	-	-	22.569.733
Total general	4.599.982	178.415.776	23.524.124	57.787.211	27.001.698	6.653.109	59.393.750	2.646.228	7.891.619	367.913.496

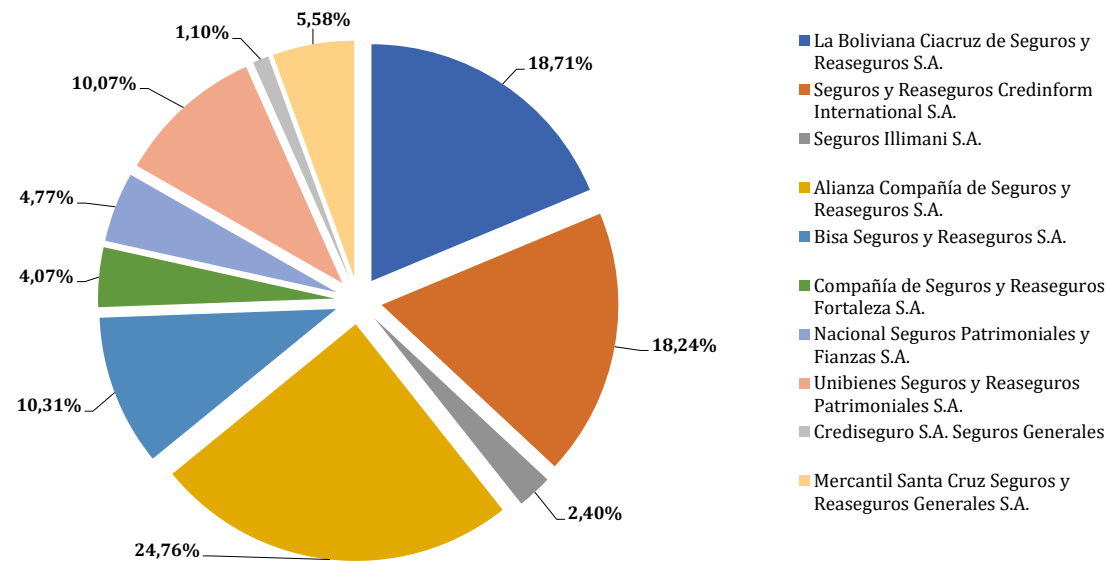
Fuente: Informes Diarios de Entidades Aseguradoras.



ENTIDADES DE SEGUROS GENERALES Y FIANZAS
INVERSIONES ADMISIBLES QUE RESPALDAN LOS RECURSOS DE INVERSIÓN REQUERIDOS
Al 31 de Marzo de 2024
(En Dólares Estadounidenses)

CARTERA DE INVERSIÓN	La Boliviana Ciacruz de Seguros y Reaseguros S.A.	Seguros y Reaseguros Credinform International S.A.	Seguros Illimani S.A.	Alianza Compañía de Seguros y Reaseguros S.A.	Bisa Seguros y Reaseguros S.A.	Compañía de Seguros y Reaseguros Fortaleza S.A.	Nacional Seguros Patrimoniales y Fianzas S.A.	Unibienes Seguros y Reaseguros Patrimoniales S.A.	Crediseguro S.A. Seguros Generales	Mercantil Santa Cruz Seguros y Reaseguros Generales S.A.	TOTAL
Bienes Raíces	10.725.432	7.804.504	1.478.094	13.774.459	2.959.540	1.055.746	2.819.952	-	-	-	40.617.727
Disponible	1.902.709	1.160.768	246.349	2.295.743	1.062.127	398.373	469.992	1.013.662	106.846	581.159	9.237.728
Valores	26.769.808	29.446.064	3.327.816	36.085.601	17.684.534	7.112.514	6.766.238	20.193.202	2.206.733	11.161.453	160.753.964
Total general	39.397.949	38.411.337	5.052.260	52.155.803	21.706.201	8.566.632	10.056.182	21.206.864	2.313.579	11.742.612	210.609.419

Fuente: Informes Diarios de Entidades Aseguradoras.

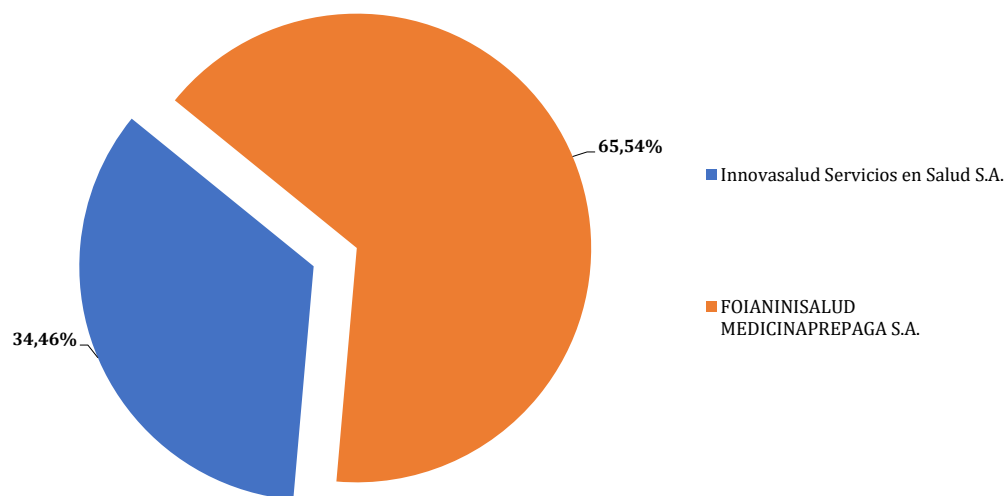


ENTIDADES PREPAGO DE SALUD
INVERSIONES ADMISIBLES QUE RESPALDAN LOS RECURSOS DE INVERSIÓN REQUERIDOS
Al 31 de Marzo de 2024
(En Dólares Estadounidenses)

CARTERA DE INVERSIÓN	Innovasalud Servicios en Salud S.A. (1)	FOIANINISALUD MEDICINAPREPAGA S.A. (2)	TOTAL
Bienes Muebles	24.815	271.004	295.819
Bienes Inmuebles	-	-	-
Disponible	225.197	630.700	855.898
Valores	933.429	1.349.002	2.282.430
Total general	1.183.442	2.250.705	3.434.147

(1) Mediante Resolución Administrativa APS N° 056/2022 de 20/01/2022, se autoriza el funcionamiento de Innovasalud Servicios en Salud S.A., para la Prestación de Servicios Prepago de Salud.

(2) Mediante Resolución Administrativa APS N° 827/2022 de 15/06/2022, se autoriza el funcionamiento de FOIANINISALUD MEDICINAPREPAGA S.A., para la Prestación de Servicios Prepago de Salud.



UNIDAD DE NORMAS Y ESTADÍSTICAS

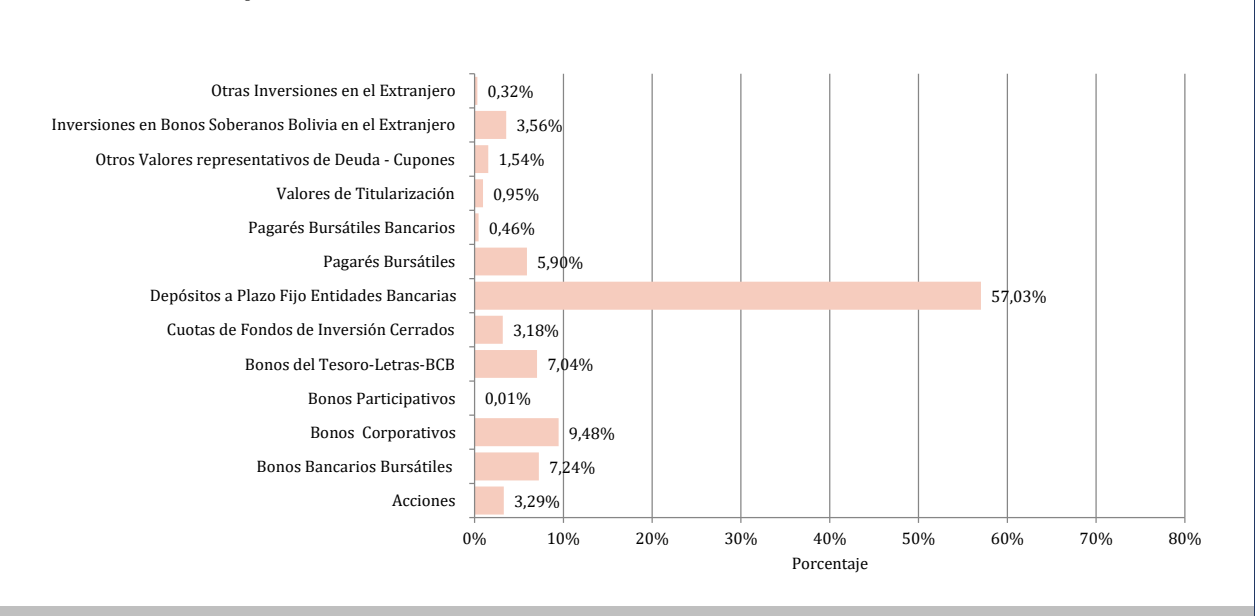


B. CARTERA ADMISIBLE A VALOR DE MERCADO

RESUMEN MERCADO ASEGURADOR
CARTERA ADMISIBLE A VALOR DE MERCADO
POR TIPO DE INSTRUMENTO
Al 31 de Marzo de 2024
(En Dólares Estadounidenses)

INSTRUMENTO	ENTIDADES DE SEGUROS DE PERSONAS	ENTIDADES DE SEGUROS GENERALES Y FIANZAS	ENTIDADES PREPAGO DE SALUD	TOTAL MERCADO	COMPOSICIÓN
Acciones	7.781.419	6.052.960	-	13.834.380	3,29%
Bonos Bancarios Bursátiles	20.406.270	10.055.486	-	30.461.755	7,24%
Bonos Corporativos	25.174.206	14.616.772	61.991	39.852.969	9,48%
Bonos Participativos	-	51.086	-	51.086	0,01%
Bonos del Tesoro-Letras-BCB	16.147.602	12.774.339	703.510	29.625.451	7,04%
Cuotas de Fondos de Inversión Cerrados	8.199.251	5.195.808	-	13.395.059	3,18%
Depósitos a Plazo Fijo Entidades Bancarias	149.600.283	89.103.725	1.146.623	239.850.632	57,03%
Pagarés Bursátiles	11.513.217	13.070.483	246.582	24.830.282	5,90%
Pagarés Bursátiles Bancarios	275.973	1.569.704	74.180	1.919.857	0,46%
Valores de Titularización	2.318.103	1.610.783	49.545	3.978.431	0,95%
Otros Valores representativos de Deuda - Cupones	6.296.396	178.962	-	6.475.358	1,54%
Inversiones en Bonos Soberanos Bolivia en el Extranjero	9.541.697	5.440.221	-	14.981.918	3,56%
Otras Inversiones en el Extranjero	303.000	1.033.634	-	1.336.634	0,32%
Total general	257.557.418	160.753.964	2.282.430	420.593.813	100,00%

Fuente: Informes Diarios de Entidades Aseguradoras.



ENTIDADES DE SEGUROS DE PERSONAS
CARTERA ADMISIBLE A VALOR DE MERCADO
POR TIPO DE INSTRUMENTO
Al 31 de Marzo de 2024
(En Dólares Estadounidenses)

INSTRUMENTO	BUPA Insurance (Bolivia) S.A.	La Vitalicia Seguros y Reaseguros de Vida S.A.	La Boliviana Ciacruz Seguros Personales S.A.	Nacional Seguros Vida y Salud S.A.	Alianza Vida Seguros y Reaseguros S.A.	Crediseguro S.A Seguros Personales	Seguros y Reaseguros Personales Univida S.A.	Compañía de Seguros de Vida Fortaleza S.A.	Santa Cruz Vida y Salud Seguros y Reaseguros Personales S.A.	TOTAL	PORCENTAJE DE LA CARTERA
Acciones	-	2.450	-	7.043.776	735.193	-	-	-	-	7.781.419	3,02%
Bonos Bancarios Bursátiles	-	6.004.572	644.248	2.542.628	1.614.344	689.759	8.323.328	587.390	-	20.406.270	7,92%
Bonos Corporativos	672.982	6.700.946	902.073	251.841	5.691.897	1.460.466	9.257.200	236.803	-	25.174.206	9,77%
Bonos del Tesoro-Letras-BCB	957.173	6.110.884	541.431	-	-	1.015.581	6.992.810	529.725	-	16.147.602	6,27%
Cuotas de Fondos de Inversión Cerrados	-	2.284.478	646.952	-	2.094.156	23.270	3.150.396	-	-	8.199.251	3,18%
Depósitos a Plazo Fijo Entidades Bancarias	2.758.009	74.166.206	11.413.975	22.224.023	13.510.570	1.681.564	23.179.106	666.830	-	149.600.283	58,08%
Pagarés Bursátiles	-	4.560.198	892.861	-	1.079.985	-	4.498.963	481.210	-	11.513.217	4,47%
Pagarés Bursátiles Bancarios	-	-	-	-	50.443	222.554	2.976	-	-	275.973	0,11%
Valores de Titularización	-	1.157.031	-	-	-	116.146	1.020.940	23.986	-	2.318.103	0,90%
Otros Valores representativos de Deuda - Cupones	-	-	-	-	-	-	-	-	6.296.396	6.296.396	2,44%
Inversiones en Bonos Soberanos Bolivia en el Extranjero	-	1.949.442	1.634.752	5.957.503	-	-	-	-	-	9.541.697	3,70%
Otras Inversiones en el Extranjero	-	-	303.000	-	-	-	-	-	-	303.000	0,12%
Total general	4.388.163	102.936.207	16.979.292	38.019.772	24.776.587	5.209.339	56.425.719	2.525.943	6.296.396	257.557.418	100,00%

Fuente: Informes Diarios de Entidades Aseguradoras.

ENTIDADES DE SEGUROS GENERALES Y FIANZAS
CARTERA ADMISIBLE A VALOR DE MERCADO
POR TIPO DE INSTRUMENTO
Al 31 de Marzo de 2024
(En Dólares Estadounidenses)

INSTRUMENTO	La Boliviana Ciacruz de Seguros y Reaseguros S.A.	Seguros y Reaseguros Credinform International S.A.	Seguros Illimani S.A.	Alianza Compañía de Seguros y Reaseguros S.A.	Bisa Seguros y Reaseguros S.A.	Compañía de Seguros y Reaseguros Fortaleza S.A.	Nacional Seguros Patrimoniales y Fianzas S.A.	Unibienes Seguros y Reaseguros Patrimoniales S.A.	Crediseguro S.A. Seguros Generales	Mercantil Santa Cruz Seguros y Reaseguros Generales S.A.	TOTAL	PORCENTAJE DE LA CARTERA
Acciones	-	1.899.886	-	3.764.590	-	-	388.484	-	-	-	6.052.960	3,77%
Bonos Bancarios Bursátiles	444.685	4.321.672	426.923	664.254	295.669	1.154.079	725.429	1.485.565	225.833	311.377	10.055.486	6,26%
Bonos Corporativos	253.112	4.667.440	588.280	3.629.323	712.015	1.023.851	-	1.544.082	542.872	1.655.797	14.616.772	9,09%
Bonos Participativos	-	-	-	51.086	-	-	-	-	-	-	51.086	0,03%
Bonos del Tesoro-Letras-BCB	225.576	2.561.016	-	-	2.996.502	144.458	-	5.095.425	484.753	1.266.610	12.774.339	7,95%
Cuotas de Fondos de Inversión Cerrados	517.562	-	-	4.608.437	-	-	-	-	69.810	-	5.195.808	3,23%
Depósitos a Plazo Fijo Entidades Bancarias	21.493.445	11.269.348	2.081.714	21.932.247	8.961.135	2.750.965	3.451.889	9.114.553	770.257	7.278.173	89.103.725	55,43%
Pagarés Bursátiles	143.944	4.527.181	230.899	1.435.664	3.032.763	1.262.459	-	1.970.418	-	467.154	13.070.483	8,13%
Pagarés Bursátiles Bancarios	-	-	-	-	741.804	367.977	-	370.902	74.185	14.837	1.569.704	0,98%
Valores de Titularización	-	20.559	-	-	595.721	58.421	117.295	612.257	39.025	167.505	1.610.783	1,00%
Otros Valores representativos de Deuda - Cupones	-	178.962	-	-	-	-	-	-	-	-	178.962	0,11%
Inversiones en Bonos Soberanos Bolivia en el Extranjero	3.006.776	-	-	-	-	350.304	2.083.141	-	-	-	5.440.221	3,38%
Otras Inversiones en el Extranjero	684.708	-	-	-	348.926	-	-	-	-	-	1.033.634	0,64%
Total general	26.769.808	29.446.064	3.327.816	36.085.601	17.684.534	7.112.514	6.766.238	20.193.202	2.206.733	11.161.453	160.753.964	100,00%

Fuente: Informes Diarios de Entidades Aseguradoras.

ENTIDADES PREPAGO DE SALUD
CARTERA ADMISIBLE A VALOR DE MERCADO
POR TIPO DE INSTRUMENTO
Al 31 de Marzo de 2024
(En Dólares Estadounidenses)

INSTRUMENTO	Innovasalud Servicios en Salud S.A. ⁽¹⁾	FOIANINISALUD MEDICINAPREPAGA S.A. ⁽²⁾	TOTAL	PORCENTAJE DE LA CARTERA
Acciones	-	-	-	0,00%
Bonos Bancarios Bursátiles	-	-	-	0,00%
Bonos Corporativos	61.991	-	61.991	2,72%
Bonos del Tesoro-Letras-BCB	224.348	479.162	703.510	30,82%
Cuotas de Fondos de Inversión Cerrados	-	-	-	0,00%
Depósitos a Plazo Fijo Entidades Bancarias	276.784	869.839	1.146.623	50,24%
Pagarés Bursátiles	246.582	-	246.582	10,80%
Pagarés Bursátiles Bancarios	74.180	-	74.180	3,25%
Valores de Titularización	49.545	-	49.545	2,17%
Otros Valores representativos de Deuda - Cupones	-	-	-	0,00%
Inversiones en Bonos Soberanos Bolivia en el Extranjero	-	-	-	0,00%
Otras Inversiones en el Extranjero	-	-	-	0,00%
Total general	933.429	1.349.002	2.282.430	100,00%

(1) Mediante Resolución Administrativa APS N° 056/2022 de 20/01/2022, se autoriza el funcionamiento de Innovasalud Servicios en Salud S.A., para la Prestación de Servicios Prepago de Salud.

(2) Mediante Resolución Administrativa APS N° 827/2022 de 15/06/2022, se autoriza el funcionamiento de FOIANINISALUD MEDICINAPREPAGA S.A., para la Prestación de Servicios Prepago de Salud.