



**BOLETÍN DE
INVERSIONES DE SEGUROS
AL 30 DE SEPTIEMBRE DE 2023**

CONTENIDO

A. INVERSIONES ADMISIBLES QUE RESPALDAN LOS RECURSOS DE INVERSIÓN REQUERIDOS

- 1. Resumen Mercado Asegurador
- 2. Entidades de Seguros de Personas
- 3. Entidades de Seguros Generales y Fianzas
- 4. Entidades Prepago de Salud

B. CARTERA ADMISIBLE A VALOR DE MERCADO POR TIPO DE INSTRUMENTO

- 1. Resumen Mercado Asegurador
- 2. Entidades de Seguros de Personas
- 3. Entidades de Seguros Generales y Fianzas
- 4. Entidades Prepago de Salud

UNIDAD DE NORMAS Y ESTADÍSTICAS

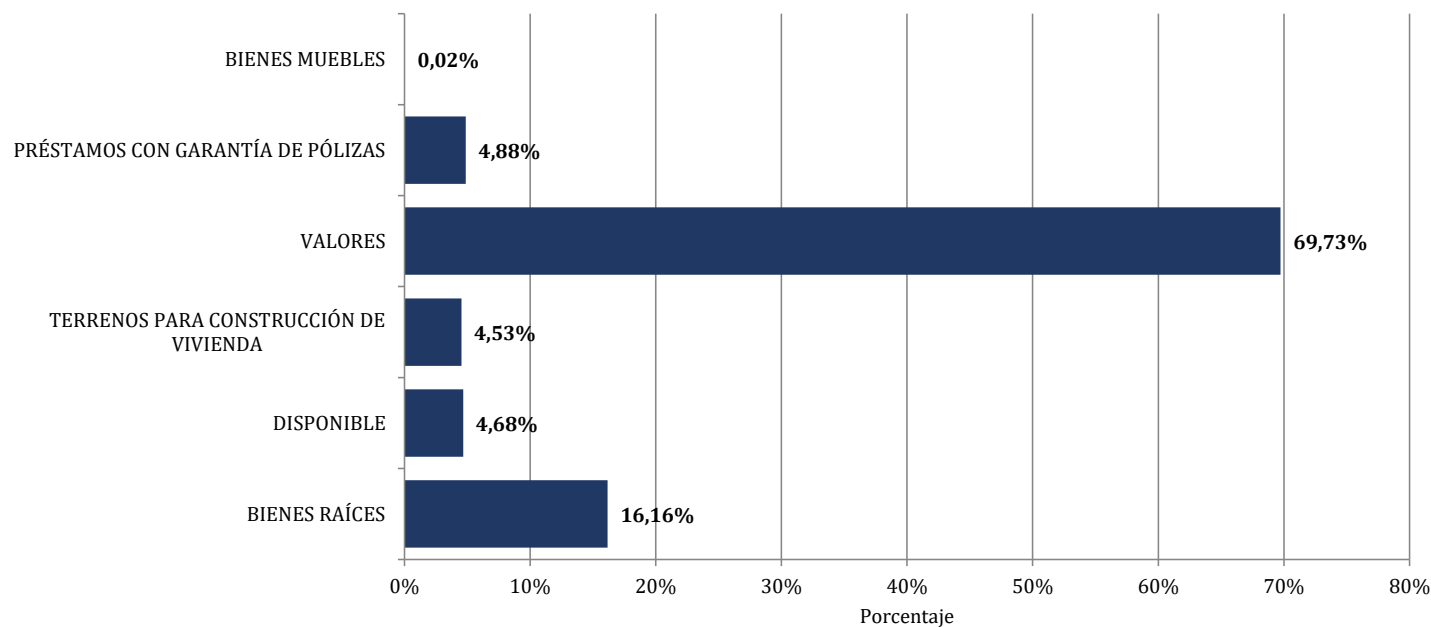


A. INVERSIONES ADMISIBLES QUE RESPALDAN LOS RECURSOS DE INVERSIÓN REQUERIDOS

RESUMEN MERCADO ASEGURADOR
INVERSIONES ADMISIBLES QUE RESPALDAN LOS RECURSOS DE INVERSIÓN REQUERIDOS
 Al 30 de Septiembre de 2023
 (En Dólares Estadounidenses)

TIPO DE ENTIDAD	BIENES RAÍCES	DISPONIBLE	TERRENOS PARA CONSTRUCCIÓN DE VIVIENDA	VALORES	PRÉSTAMOS CON GARANTÍA DE PÓLIZAS	BIENES MUEBLES	TOTAL
Entidades de Seguros de Personas	48.978.493	15.772.898	25.355.074	235.940.333	27.301.025	-	353.347.823
Entidades de Seguros Generales y Fianzas	41.398.435	9.477.166	-	152.038.480	-	-	202.914.081
Entidades Prepago de Salud	-	927.938	-	2.115.773	-	120.588	3.164.300
Total general	90.376.929	26.178.002	25.355.074	390.094.587	27.301.025	120.588	559.426.204

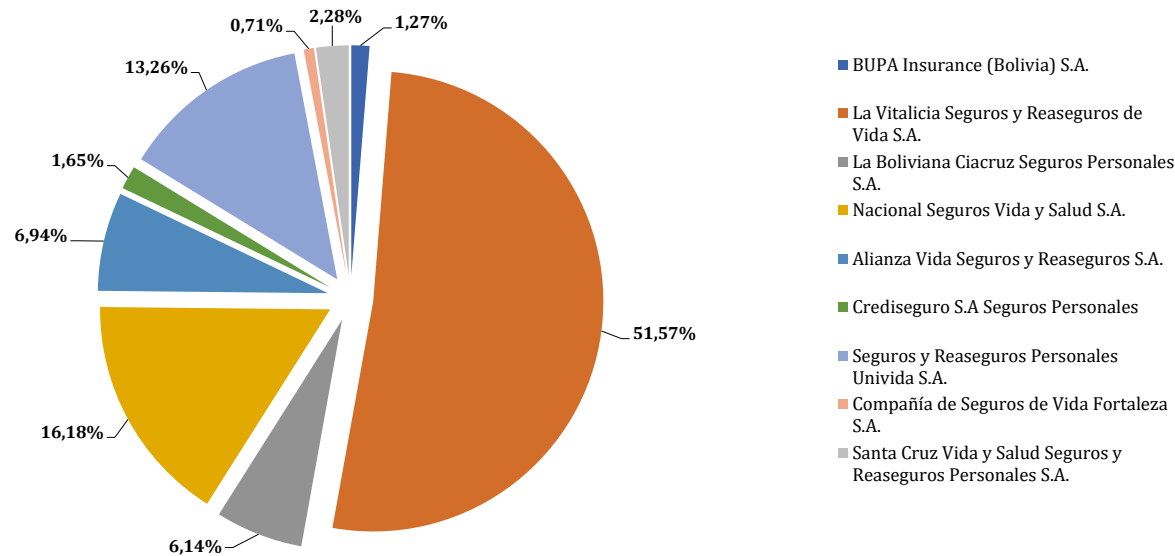
Fuente: Información de Entidades Aseguradoras y Entidades Prepago de Salud.



ENTIDADES DE SEGUROS DE PERSONAS
INVERSIONES ADMISIBLES QUE RESPALDAN LOS RECURSOS DE INVERSIÓN REQUERIDOS
 Al 30 de Septiembre de 2023
 (En Dólares Estadounidenses)

CARTERA DE INVERSIÓN	BUPA Insurance (Bolivia) S.A.	La Vitalicia Seguros y Reaseguros de Vida S.A.	La Boliviana Ciacruz Seguros Personales S.A.	Nacional Seguros Vida y Salud S.A.	Alianza Vida Seguros y Reaseguros S.A.	Crediseguro S.A Seguros Personales	Seguros y Reaseguros Personales Univida S.A.	Compañía de Seguros de Vida Fortaleza S.A.	Santa Cruz Vida y Salud Seguros y Reaseguros Personales S.A.	TOTAL
Bienes Raíces	-	24.262.898	4.834.489	16.269.001	643.335	1.131.252	-	-	1.837.518	48.978.493
Terrenos para construcción de vivienda	-	25.355.074	-	-	-	-	-	-	-	25.355.074
Disponible	198.173	8.020.829	1.002.613	2.711.500	1.135.804	273.043	2.329.304	101.633	-	15.772.898
Valores	4.289.805	98.234.642	15.247.354	37.867.835	22.730.729	4.409.814	44.538.888	2.399.760	6.221.507	235.940.333
Préstamos con Garantía de Pólizas	-	26.336.146	628.010	336.870	-	-	-	-	-	27.301.025
Total general	4.487.978	182.209.588	21.712.465	57.185.207	24.509.868	5.814.109	46.868.191	2.501.393	8.059.024	353.347.823

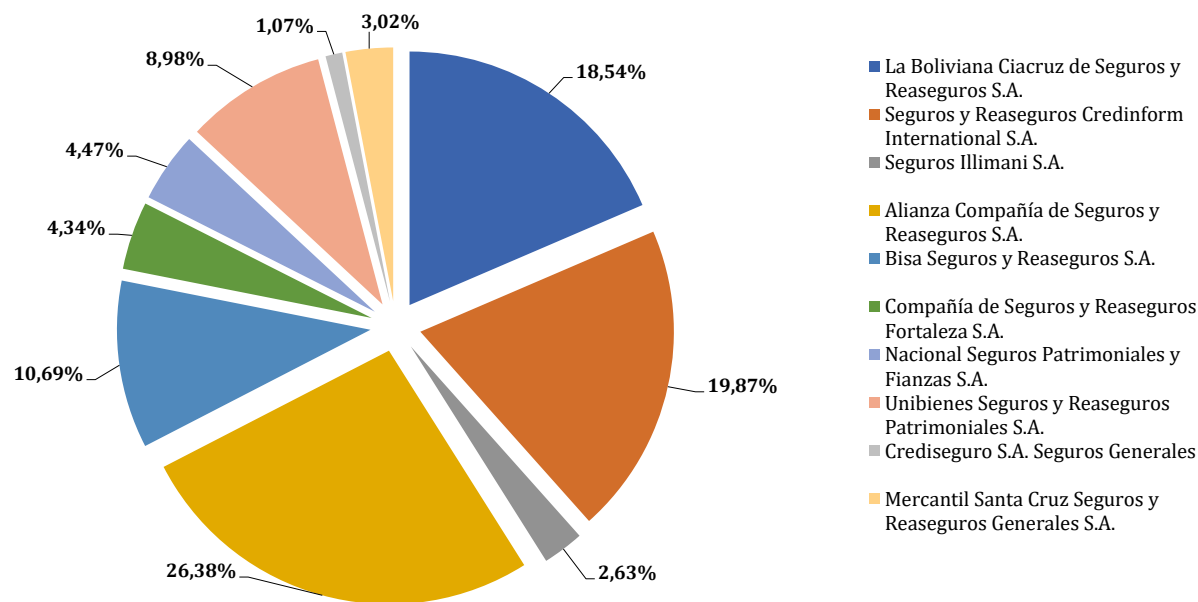
Fuente: Informes Diarios de Entidades Aseguradoras.



ENTIDADES DE SEGUROS GENERALES Y FIANZAS
INVERSIONES ADMISIBLES QUE RESPALDAN LOS RECURSOS DE INVERSIÓN REQUERIDOS
Al 30 de Septiembre de 2023
(En Dólares Estadounidenses)

CARTERA DE INVERSIÓN	La Boliviana Ciacruz de Seguros y Reaseguros S.A.	Seguros y Reaseguros Credinform International S.A.	Seguros Illimani S.A.	Alianza Compañía de Seguros y Reaseguros S.A.	Bisa Seguros y Reaseguros S.A.	Compañía de Seguros y Reaseguros Fortaleza S.A.	Nacional Seguros Patrimoniales y Fianzas S.A.	Unibienes Seguros y Reaseguros Patrimoniales S.A.	Crediseguro S.A. Seguros Generales	Mercantil Santa Cruz Seguros y Reaseguros Generales S.A.	TOTAL
Bienes Raíces	10.626.892	8.205.329	1.491.296	14.347.637	2.981.090	1.058.255	2.687.936	-	-	-	41.398.435
Disponible	1.771.149	1.844.474	248.549	2.391.273	1.079.034	394.231	447.989	893.315	101.046	306.106	9.477.166
Valores	25.226.227	30.271.379	3.588.505	36.792.913	17.636.875	7.355.755	5.940.101	17.334.225	2.074.462	5.818.037	152.038.480
Total general	37.624.267	40.321.183	5.328.351	53.531.823	21.696.998	8.808.241	9.076.026	18.227.540	2.175.508	6.124.143	202.914.081

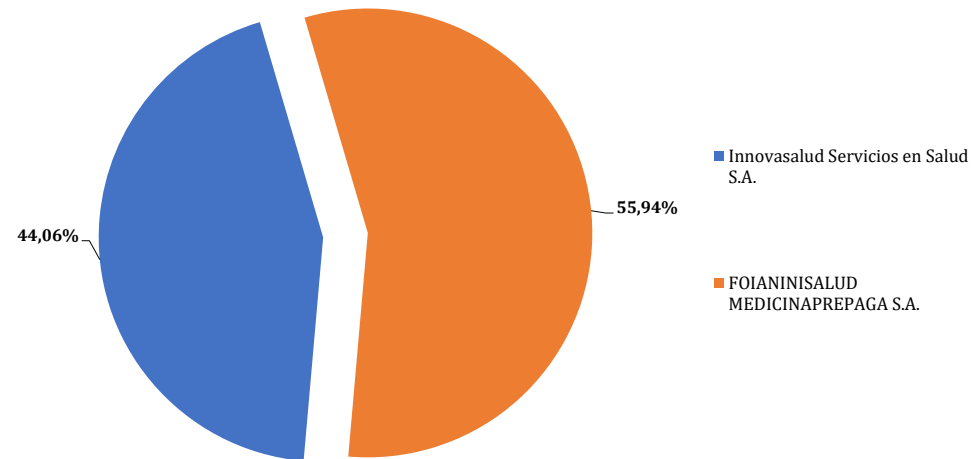
Fuente: Informes Diarios de Entidades Aseguradoras.



ENTIDADES PREPAGO DE SALUD
INVERSIONES ADMISIBLES QUE RESPALDAN LOS RECURSOS DE INVERSIÓN REQUERIDOS
Al 30 de Septiembre de 2023
(En Dólares Estadounidenses)

CARTERA DE INVERSIÓN	Innovasalud Servicios en Salud S.A. (1)	FOIANINISALUD MEDICINAPREPAGA S.A. (2)	TOTAL
Bienes Muebles	27.420	93.168	120.588
Bienes Inmuebles	-	-	-
Disponible	327.581	600.358	927.938
Valores	1.039.223	1.076.550	2.115.773
Total general	1.394.224	1.770.076	3.164.300

(1) Mediante Resolución Administrativa APS N° 056/2022 de 20/01/2022, se autoriza el funcionamiento de Innovasalud Servicios en Salud S.A., para la Prestación de Servicios Prepago de Salud.
(2) Mediante Resolución Administrativa APS N° 827/2022 de 15/06/2022, se autoriza el funcionamiento de FOIANINISALUD MEDICINAPREPAGA S.A., para la Prestación de Servicios Prepago de Salud.



UNIDAD DE NORMAS Y ESTADÍSTICAS

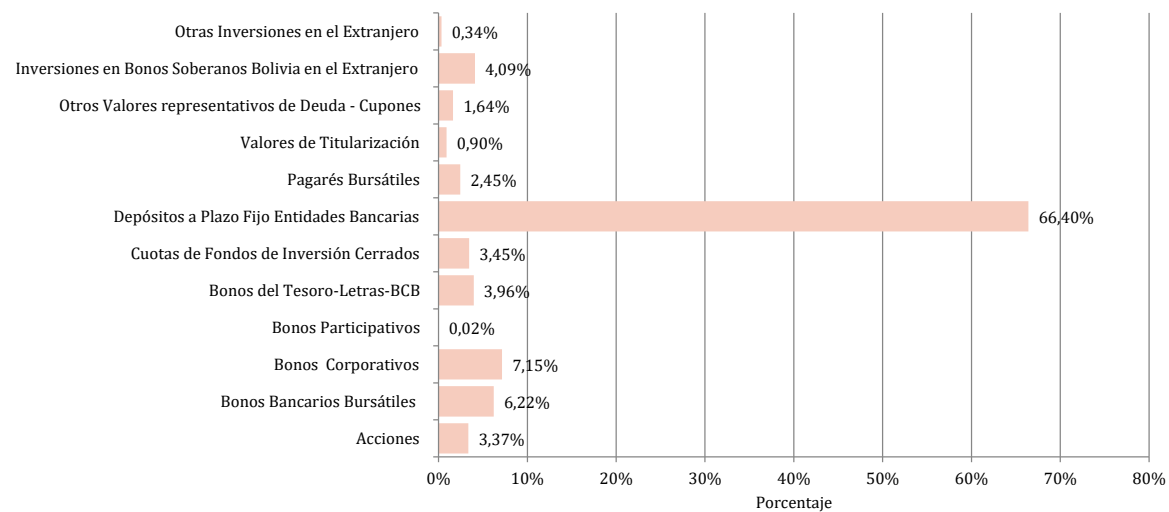


B. CARTERA ADMISIBLE A VALOR DE MERCADO

RESUMEN MERCADO ASEGURADOR
CARTERA ADMISIBLE A VALOR DE MERCADO
POR TIPO DE INSTRUMENTO
Al 30 de Septiembre de 2023
(En Dólares Estadounidenses)

INSTRUMENTO	ENTIDADES DE SEGUROS DE PERSONAS	ENTIDADES DE SEGUROS GENERALES Y FIANZAS	ENTIDADES PREPAGO DE SALUD	TOTAL MERCADO	COMPOSICIÓN
Acciones	7.120.409	6.011.056	-	13.131.465	3,37%
Bonos Bancarios Bursátiles	12.792.310	11.475.012	-	24.267.323	6,22%
Bonos Corporativos	15.565.737	12.191.312	137.499	27.894.548	7,15%
Bonos Participativos	-	68.107	-	68.107	0,02%
Bonos del Tesoro-Letras-BCB	6.955.211	8.039.838	452.120	15.447.169	3,96%
Cuotas de Fondos de Inversión Cerrados	7.984.229	5.478.506	-	13.462.736	3,45%
Depósitos a Plazo Fijo Entidades Bancarias	161.822.047	95.842.261	1.376.830	259.041.138	66,40%
Pagarés Bursátiles	4.109.327	5.353.768	101.055	9.564.151	2,45%
Valores de Titularización	2.323.488	1.152.944	48.269	3.524.701	0,90%
Otros Valores representativos de Deuda - Cupones	6.221.507	180.523	-	6.402.030	1,64%
Inversiones en Bonos Soberanos Bolivia en el Extranjero	10.744.748	5.229.541	-	15.974.289	4,09%
Otras Inversiones en el Extranjero	301.320	1.015.611	-	1.316.931	0,34%
Total general	235.940.333	152.038.480	2.115.773	390.094.587	100,00%

Fuente: Informes Diarios de Entidades Aseguradoras.



ENTIDADES DE SEGUROS DE PERSONAS
CARTERA ADMISIBLE A VALOR DE MERCADO
POR TIPO DE INSTRUMENTO
Al 30 de Septiembre de 2023
(En Dólares Estadounidenses)

INSTRUMENTO	BUPA Insurance (Bolivia) S.A.	La Vitalicia Seguros y Reaseguros de Vida S.A.	La Boliviana Ciacruz Seguros Personales S.A.	Nacional Seguros Vida y Salud S.A.	Alianza Vida Seguros y Reaseguros S.A.	Crediseguro S.A Seguros Personales	Seguros y Reaseguros Personales Univida S.A.	Compañía de Seguros de Vida Fortaleza S.A.	Santa Cruz Vida y Salud Seguros y Reaseguros Personales S.A.	TOTAL	PORCENTAJE DE LA CARTERA
Acciones	-	2.434	-	6.312.503	805.472	-	-	-	-	7.120.409	3,02%
Bonos Bancarios Bursátiles	-	3.563.646	652.450	2.515.119	1.059.560	950.403	3.379.765	671.366	-	12.792.310	5,42%
Bonos Corporativos	833.746	889.989	1.333.004	251.881	4.944.307	830.515	6.278.983	203.311	-	15.565.737	6,60%
Bonos del Tesoro-Letras-BCB	968.134	1.274.584	467.795	-	-	763.680	2.986.675	494.344	-	6.955.211	2,95%
Cuotas de Fondos de Inversión Cerrados	-	2.243.088	599.587	-	2.048.540	22.804	3.070.210	-	-	7.984.229	3,38%
Depósitos a Plazo Fijo Entidades Bancarias	2.487.925	83.460.353	9.458.964	23.061.541	13.693.127	1.691.190	27.328.600	640.347	-	161.822.047	68,59%
Pagarés Bursátiles	-	2.084.344	862.790	-	179.722	-	624.564	357.908	-	4.109.327	1,74%
Valores de Titularización	-	1.269.691	-	-	-	151.222	870.090	32.485	-	2.323.488	0,98%
Otros Valores representativos de Deuda - Cupones	-	-	-	-	-	-	-	-	6.221.507	6.221.507	2,64%
Inversiones en Bonos Soberanos Bolivia en el Extranjero	-	3.446.513	1.571.444	5.726.791	-	-	-	-	-	10.744.748	4,55%
Otras Inversiones en el Extranjero	-	-	301.320	-	-	-	-	-	-	301.320	0,13%
Total general	4.289.805	98.234.642	15.247.354	37.867.835	22.730.729	4.409.814	44.538.888	2.399.760	6.221.507	235.940.333	100,00%

Fuente: Informes Diarios de Entidades Aseguradoras.

ENTIDADES DE SEGUROS GENERALES Y FIANZAS
CARTERA ADMISIBLE A VALOR DE MERCADO
POR TIPO DE INSTRUMENTO
Al 30 de Septiembre de 2023
(En Dólares Estadounidenses)

INSTRUMENTO	La Boliviana Ciacruz de Seguros y Reaseguros S.A.	Seguros y Reaseguros Credinform International S.A.	Seguros Illimani S.A.	Alianza Compañía de Seguros y Reaseguros S.A.	Bisa Seguros y Reaseguros S.A.	Compañía de Seguros y Reaseguros Fortaleza S.A.	Nacional Seguros Patrimoniales y Fianzas S.A.	Unibienes Seguros y Reaseguros Patrimoniales S.A.	Crediseguro S.A. Seguros Generales	Mercantil Santa Cruz Seguros y Reaseguros Generales S.A.	TOTAL	PORCENTAJE DE LA CARTERA
Acciones	-	1.947.723	73.069	3.666.658	-	-	323.606	-	-	-	6.011.056	3,95%
Bonos Bancarios Bursátiles	517.798	5.269.534	477.499	670.186	295.536	1.372.688	726.381	920.047	299.253	926.090	11.475.012	7,55%
Bonos Corporativos	149.447	4.103.006	648.829	1.805.209	759.073	1.254.992	-	1.648.981	483.679	1.338.096	12.191.312	8,02%
Bonos Participativos	-	-	-	68.107	-	-	-	-	-	-	68.107	0,04%
Bonos del Tesoro-Letras-BCB	-	2.506.451	-	-	283.822	215.640	-	3.952.416	628.263	453.246	8.039.838	5,29%
Cuotas de Fondos de Inversión Cerrados	479.669	404.796	-	4.525.627	-	-	-	-	68.413	-	5.478.506	3,60%
Depósitos a Plazo Fijo Entidades Bancarias	20.382.023	13.567.720	2.165.172	25.323.928	14.024.916	3.789.858	2.761.889	10.437.209	544.887	2.844.659	95.842.261	63,04%
Pagarés Bursátiles	135.848	2.263.782	223.936	733.198	1.582.565	296.974	-	117.466	-	-	5.353.768	3,52%
Valores de Titularización	-	27.844	-	-	346.458	88.867	125.756	258.106	49.967	255.946	1.152.944	0,76%
Otros Valores representativos de Deuda - Cupones	-	180.523	-	-	-	-	-	-	-	-	180.523	0,12%
Inversiones en Bonos Soberanos Bolivia en el Extranjero	2.890.335	-	-	-	-	336.738	2.002.469	-	-	-	5.229.541	3,44%
Otras Inversiones en el Extranjero	671.106	-	-	-	344.505	-	-	-	-	-	1.015.611	0,67%
Total general	25.226.227	30.271.379	3.588.505	36.792.913	17.636.875	7.355.755	5.940.101	17.334.225	2.074.462	5.818.037	152.038.480	100,00%

Fuente: Informes Diarios de Entidades Aseguradoras.

ENTIDADES PREPAGO DE SALUD
CARTERA ADMISIBLE A VALOR DE MERCADO
POR TIPO DE INSTRUMENTO
Al 30 de Septiembre de 2023
(En Dólares Estadounidenses)

INSTRUMENTO	Innovasalud Servicios en Salud S.A. ⁽¹⁾	FOIANINISALUD MEDICINAPREPAGA S.A. ⁽²⁾	TOTAL	PORCENTAJE DE LA CARTERA
Acciones	-	-	-	0,00%
Bonos Bancarios Bursátiles	-	-	-	0,00%
Bonos Corporativos	137.499	-	137.499	6,50%
Bonos del Tesoro-Letras-BCB	452.120	-	452.120	21,37%
Cuotas de Fondos de Inversión Cerrados	-	-	-	0,00%
Depósitos a Plazo Fijo Entidades Bancarias	300.280	1.076.550	1.376.830	65,07%
Pagarés Bursátiles	101.055	-	101.055	4,78%
Valores de Titularización	48.269	-	48.269	2,28%
Otros Valores representativos de Deuda - Cupones	-	-	-	0,00%
Inversiones en Bonos Soberanos Bolivia en el Extranjero	-	-	-	0,00%
Otras Inversiones en el Extranjero	-	-	-	0,00%
Total general	1.039.223	1.076.550	2.115.773	100,00%

(1) Mediante Resolución Administrativa APS N° 056/2022 de 20/01/2022, se autoriza el funcionamiento de Innovasalud Servicios en Salud S.A., para la Prestación de Servicios Prepago de Salud.

(2) Mediante Resolución Administrativa APS N° 827/2022 de 15/06/2022, se autoriza el funcionamiento de FOIANINISALUD MEDICINAPREPAGA S.A., para la Prestación de Servicios Prepago de Salud.