



**BOLETÍN DE
INVERSIONES DE SEGUROS
AL 31 DE OCTUBRE DE 2023**

CONTENIDO

A. INVERSIONES ADMISIBLES QUE RESPALDAN LOS RECURSOS DE INVERSIÓN REQUERIDOS

1. Resumen Mercado Asegurador
2. Entidades de Seguros de Personas
3. Entidades de Seguros Generales y Fianzas
4. Entidades Prepago de Salud

B. CARTERA ADMISIBLE A VALOR DE MERCADO POR TIPO DE INSTRUMENTO

1. Resumen Mercado Asegurador
2. Entidades de Seguros de Personas
3. Entidades de Seguros Generales y Fianzas
4. Entidades Prepago de Salud

UNIDAD DE NORMAS Y ESTADÍSTICAS

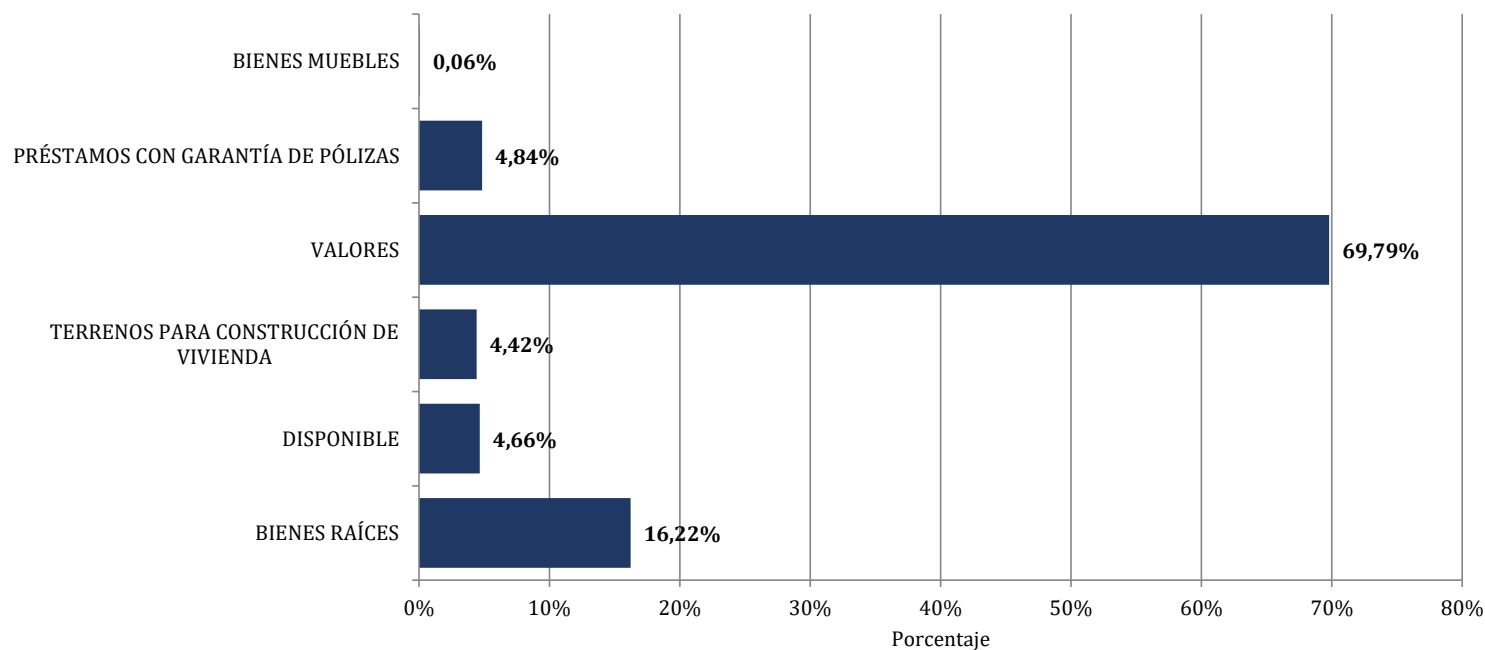


A. INVERSIONES ADMISIBLES QUE RESPALDAN LOS RECURSOS DE INVERSIÓN REQUERIDOS

RESUMEN MERCADO ASEGURADOR
INVERSIONES ADMISIBLES QUE RESPALDAN LOS RECURSOS DE INVERSIÓN REQUERIDOS
 Al 31 de Octubre de 2023
 (En Dólares Estadounidenses)

TIPO DE ENTIDAD	BIENES RAÍCES	DISPONIBLE	TERRENOS PARA CONSTRUCCIÓN DE VIVIENDA	VALORES	PRÉSTAMOS CON GARANTÍA DE PÓLIZAS	BIENES MUEBLES	TOTAL
Entidades de Seguros de Personas	48.825.308	16.159.538	24.602.011	232.128.889	26.973.353	-	348.689.099
Entidades de Seguros Generales y Fianzas	41.497.325	8.922.738	-	154.590.839	-	-	205.010.901
Entidades Prepago de Salud	-	889.987	-	1.906.523	-	349.749	3.146.259
Total general	90.322.633	25.972.263	24.602.011	388.626.250	26.973.353	349.749	556.846.260

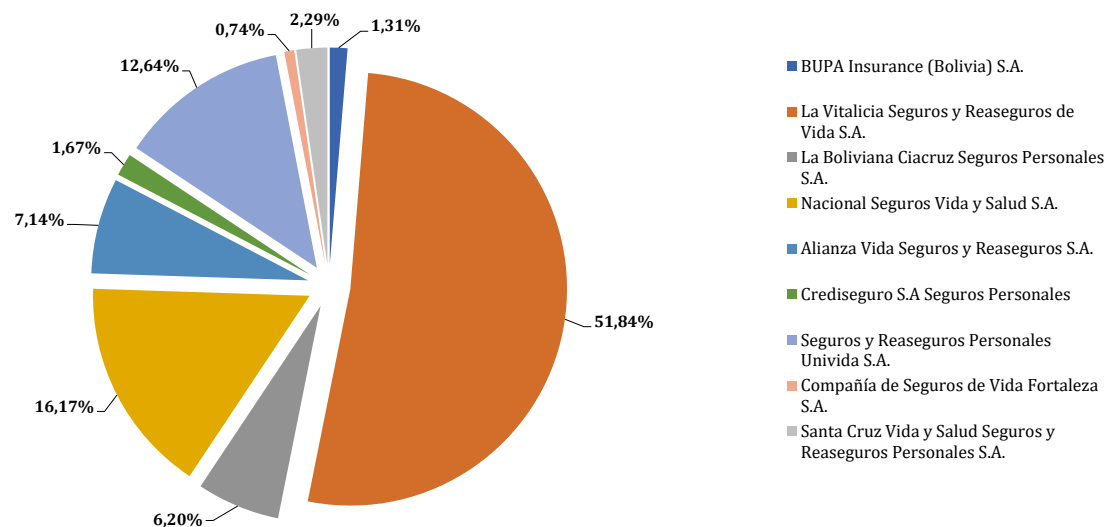
Fuente: Información de Entidades Aseguradoras y Entidades Prepago de Salud.



ENTIDADES DE SEGUROS DE PERSONAS
INVERSIONES ADMISIBLES QUE RESPALDAN LOS RECURSOS DE INVERSIÓN REQUERIDOS
 Al 31 de Octubre de 2023
 (En Dólares Estadounidenses)

CARTERA DE INVERSIÓN	BUPA Insurance (Bolivia) S.A.	La Vitalicia Seguros y Reaseguros de Vida S.A.	La Boliviana Ciacruz Seguros Personales S.A.	Nacional Seguros Vida y Salud S.A.	Alianza Vida Seguros y Reaseguros S.A.	Crediseguro S.A Seguros Personales	Seguros y Reaseguros Personales Univida S.A.	Compañía de Seguros de Vida Fortaleza S.A.	Santa Cruz Vida y Salud Seguros y Reaseguros Personales S.A.	TOTAL
Bienes Raíces	-	24.234.191	4.830.984	16.216.604	643.079	1.130.038	-	-	1.770.413	48.825.308
Terrenos para construcción de vivienda	-	24.602.011	-	-	-	-	-	-	-	24.602.011
Disponible	196.272	8.697.754	1.008.887	2.511.288	1.164.102	274.540	2.197.925	108.771	-	16.159.538
Valores	4.377.229	97.213.064	15.143.937	37.309.860	23.092.202	4.407.440	41.875.126	2.478.423	6.231.608	232.128.889
Préstamos con Garantía de Pólizas	-	26.015.706	624.642	333.005	-	-	-	-	-	26.973.353
Total general	4.573.501	180.762.726	21.608.449	56.370.757	24.899.383	5.812.017	44.073.051	2.587.194	8.002.021	348.689.099

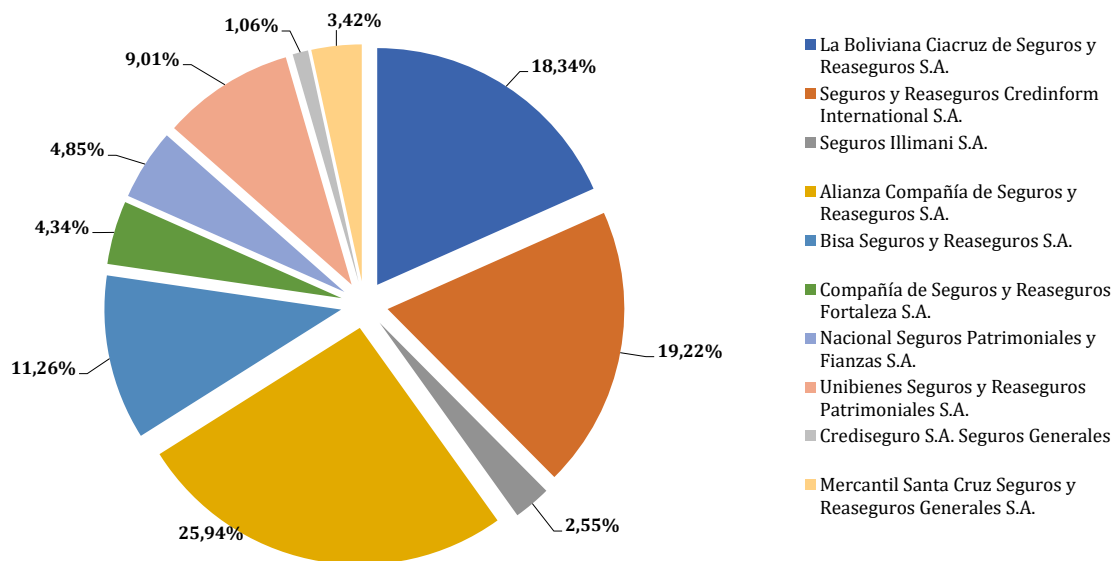
Fuente: Informes Diarios de Entidades Aseguradoras.



ENTIDADES DE SEGUROS GENERALES Y FIANZAS
INVERSIONES ADMISIBLES QUE RESPALDAN LOS RECURSOS DE INVERSIÓN REQUERIDOS
 Al 31 de Octubre de 2023
 (En Dólares Estadounidenses)

CARTERA DE INVERSIÓN	La Boliviana Ciacruz de Seguros y Reaseguros S.A.	Seguros y Reaseguros Credinform International S.A.	Seguros Illimani S.A.	Alianza Compañía de Seguros y Reaseguros S.A.	Bisa Seguros y Reaseguros S.A.	Compañía de Seguros y Reaseguros Fortaleza S.A.	Nacional Seguros Patrimoniales y Fianzas S.A.	Unibienes Seguros y Reaseguros Patrimoniales S.A.	Crediseguro S.A. Seguros Generales	Mercantil Santa Cruz Seguros y Reaseguros Generales S.A.	TOTAL
Bienes Raíces	10.774.235	8.199.448	1.498.284	14.269.081	2.977.439	1.057.837	2.721.001	-	-	-	41.497.325
Disponible	1.795.706	1.157.940	249.714	2.378.180	1.141.011	391.838	453.500	916.717	103.577	334.555	8.922.738
Valores	25.034.936	30.036.152	3.489.985	36.522.829	18.968.114	7.440.607	6.777.766	17.561.094	2.075.207	6.684.148	154.590.839
Total general	37.604.877	39.393.539	5.237.984	53.170.091	23.086.564	8.890.282	9.952.267	18.477.811	2.178.784	7.018.702	205.010.901

Fuente: Informes Diarios de Entidades Aseguradoras.

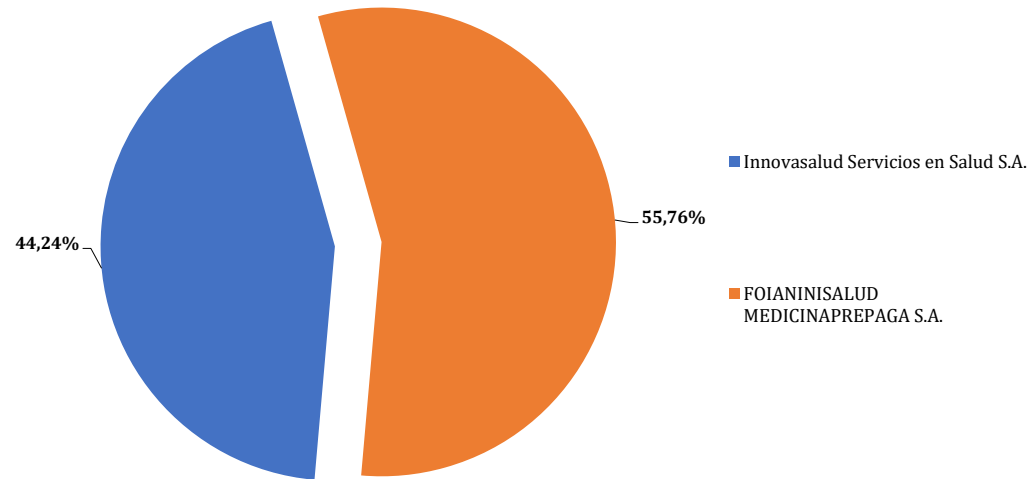


ENTIDADES PREPAGO DE SALUD
INVERSIONES ADMISIBLES QUE RESPALDAN LOS RECURSOS DE INVERSIÓN REQUERIDOS
Al 31 de Octubre de 2023
(En Dólares Estadounidenses)

CARTERA DE INVERSIÓN	Innovasalud Servicios en Salud S.A. (1)	FOIANINISALUD MEDICINAPREPAGA S.A. (2)	TOTAL
Bienes Muebles	26.986	322.764	349.749
Bienes Inmuebles	-	-	-
Disponible	330.329	559.658	889.987
Valores	1.034.521	872.002	1.906.523
Total general	1.391.836	1.754.424	3.146.259

(1) Mediante Resolución Administrativa APS N° 056/2022 de 20/01/2022, se autoriza el funcionamiento de Innovasalud Servicios en Salud S.A., para la Prestación de Servicios Prepago de Salud.

(2) Mediante Resolución Administrativa APS N° 827/2022 de 15/06/2022, se autoriza el funcionamiento de FOIANINISALUD MEDICINAPREPAGA S.A., para la Prestación de Servicios Prepago de Salud.



UNIDAD DE NORMAS Y ESTADÍSTICAS

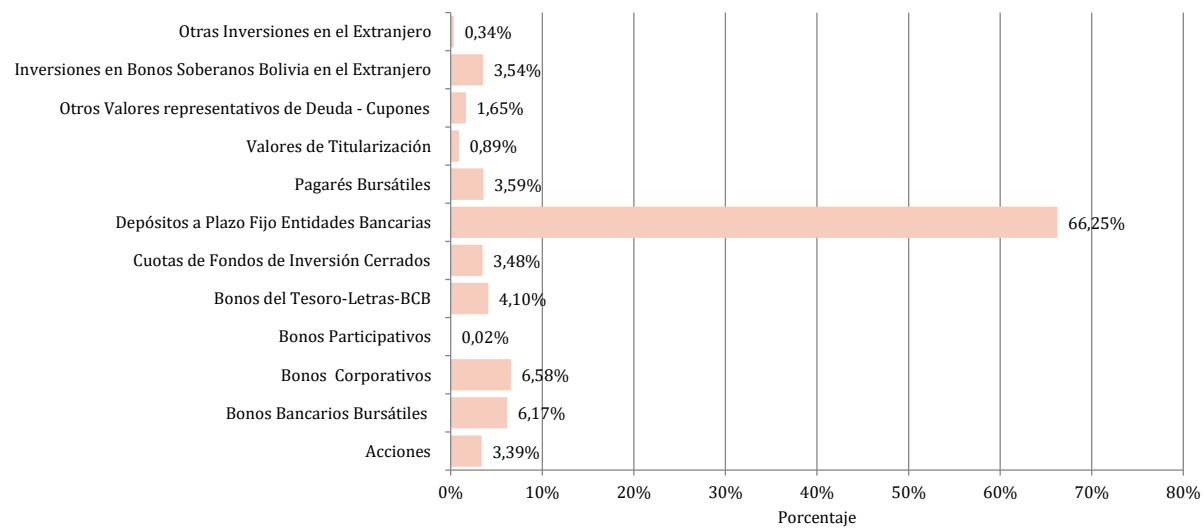


B. CARTERA ADMISIBLE A VALOR DE MERCADO

RESUMEN MERCADO ASEGURADOR
CARTERA ADMISIBLE A VALOR DE MERCADO
POR TIPO DE INSTRUMENTO
Al 31 de Octubre de 2023
(En Dólares Estadounidenses)

INSTRUMENTO	ENTIDADES DE SEGUROS DE PERSONAS	ENTIDADES DE SEGUROS GENERALES Y FIANZAS	ENTIDADES PREPAGO DE SALUD	TOTAL MERCADO	COMPOSICIÓN
Acciones	7.185.640	5.972.395	-	13.158.035	3,39%
Bonos Bancarios Bursátiles	12.795.290	11.200.931	-	23.996.221	6,17%
Bonos Corporativos	13.763.409	11.733.793	60.031	25.557.233	6,58%
Bonos Participativos	-	68.447	-	68.447	0,02%
Bonos del Tesoro-Letras-BCB	7.220.150	8.274.007	454.428	15.948.585	4,10%
Cuotas de Fondos de Inversión Cerrados	8.012.691	5.492.332	-	13.505.022	3,48%
Depósitos a Plazo Fijo Entidades Bancarias	160.365.412	95.878.612	1.221.601	257.465.625	66,25%
Pagarés Bursátiles	5.121.435	8.725.927	101.575	13.948.937	3,59%
Valores de Titularización	2.141.768	1.263.533	68.888	3.474.188	0,89%
Otros Valores representativos de Deuda - Cupones	6.231.608	180.768	-	6.412.376	1,65%
Inversiones en Bonos Soberanos Bolivia en el Extranjero	8.988.756	4.787.495	-	13.776.251	3,54%
Otras Inversiones en el Extranjero	302.730	1.012.599	-	1.315.329	0,34%
Total general	232.128.889	154.590.839	1.906.523	388.626.250	100,00%

Fuente: Informes Diarios de Entidades Aseguradoras.



ENTIDADES DE SEGUROS DE PERSONAS
CARTERA ADMISIBLE A VALOR DE MERCADO
POR TIPO DE INSTRUMENTO
Al 31 de Octubre de 2023
(En Dólares Estadounidenses)

INSTRUMENTO	BUPA Insurance (Bolivia) S.A.	La Vitalicia Seguros y Reaseguros de Vida S.A.	La Boliviana Ciacruz Seguros Personales S.A.	Nacional Seguros Vida y Salud S.A.	Alianza Vida Seguros y Reaseguros S.A.	Crediseguro S.A Seguros Personales	Seguros y Reaseguros Personales Univida S.A.	Compañía de Seguros de Vida Fortaleza S.A.	Santa Cruz Vida y Salud Seguros y Reaseguros Personales S.A.	TOTAL	PORCENTAJE DE LA CARTERA
Acciones	-	2.444	-	6.380.568	802.629	-	-	-	-	7.185.640	3,10%
Bonos Bancarios Bursátiles	-	3.536.290	656.709	2.522.399	1.063.746	950.074	3.394.207	671.863	-	12.795.290	5,51%
Bonos Corporativos	780.185	894.570	885.457	252.994	4.947.959	825.633	4.972.912	203.698	-	13.763.409	5,93%
Bonos del Tesoro-Letras-BCB	1.110.928	1.280.303	469.918	-	-	766.273	2.996.516	596.213	-	7.220.150	3,11%
Cuotas de Fondos de Inversión Cerrados	-	2.250.146	601.316	-	2.053.786	22.872	3.084.570	-	-	8.012.691	3,45%
Depósitos a Plazo Fijo Entidades Bancarias	2.486.116	83.418.966	9.921.921	22.911.186	13.307.952	1.697.127	26.017.773	604.371	-	160.365.412	69,08%
Pagarés Bursátiles	-	2.339.019	867.274	-	916.131	-	627.822	371.189	-	5.121.435	2,21%
Valores de Titularización	-	1.183.895	-	-	-	145.460	781.325	31.087	-	2.141.768	0,92%
Otros Valores representativos de Deuda - Cupones	-	-	-	-	-	-	-	-	6.231.608	6.231.608	2,68%
Inversiones en Bonos Soberanos Bolivia en el Extranjero	-	2.307.431	1.438.612	5.242.713	-	-	-	-	-	8.988.756	3,87%
Otras Inversiones en el Extranjero	-	-	302.730	-	-	-	-	-	-	302.730	0,13%
Total general	4.377.229	97.213.064	15.143.937	37.309.860	23.092.202	4.407.440	41.875.126	2.478.423	6.231.608	232.128.889	100,00%

Fuente: Informes Diarios de Entidades Aseguradoras.

ENTIDADES DE SEGUROS GENERALES Y FIANZAS
CARTERA ADMISIBLE A VALOR DE MERCADO
POR TIPO DE INSTRUMENTO
Al 31 de Octubre de 2023
(En Dólares Estadounidenses)

INSTRUMENTO	La Boliviana Ciacruz de Seguros y Reaseguros S.A.	Seguros y Reaseguros Credinform International S.A.	Seguros Illimani S.A.	Alianza Compañía de Seguros y Reaseguros S.A.	Bisa Seguros y Reaseguros S.A.	Compañía de Seguros y Reaseguros Fortaleza S.A.	Nacional Seguros Patrimoniales y Fianzas S.A.	Unibienes Seguros y Reaseguros Patrimoniales S.A.	Crediseguro S.A. Seguros Generales	Mercantil Santa Cruz Seguros y Reaseguros Generales S.A.	TOTAL	PORCENTAJE DE LA CARTERA
Acciones	-	1.919.901	72.624	3.688.788	-	-	291.082	-	-	-	5.972.395	3,86%
Bonos Bancarios Bursátiles	441.947	5.154.164	433.523	672.338	289.094	1.332.239	729.421	923.979	300.221	924.005	11.200.931	7,25%
Bonos Corporativos	150.121	3.994.166	586.381	1.710.832	762.665	1.084.423	-	1.587.785	480.973	1.376.446	11.733.793	7,59%
Bonos Participativos	-	-	-	68.447	-	-	-	-	-	-	68.447	0,04%
Bonos del Tesoro-Letras-BCB	-	2.517.160	-	-	285.035	358.789	-	3.968.544	630.795	513.684	8.274.007	5,35%
Cuotas de Fondos de Inversión Cerrados	481.053	404.796	-	4.537.865	-	-	-	-	68.617	-	5.492.332	3,55%
Depósitos a Plazo Fijo Entidades Bancarias	20.512.839	12.847.274	2.172.358	23.931.402	14.277.033	3.755.806	3.797.607	10.670.095	546.432	3.367.766	95.878.612	62,02%
Pagarés Bursátiles	136.557	2.991.276	225.100	1.913.158	2.527.537	517.215	-	163.668	-	251.417	8.725.927	5,64%
Valores de Titularización	-	26.646	-	-	480.551	83.861	126.454	247.022	48.169	250.830	1.263.533	0,82%
Otros Valores representativos de Deuda - Cupones	-	180.768	-	-	-	-	-	-	-	-	180.768	0,12%
Inversiones en Bonos Soberanos Bolivia en el Extranjero	2.646.019	-	-	-	-	308.274	1.833.203	-	-	-	4.787.495	3,10%
Otras Inversiones en el Extranjero	666.400	-	-	-	346.199	-	-	-	-	-	1.012.599	0,66%
Total general	25.034.936	30.036.152	3.489.985	36.522.829	18.968.114	7.440.607	6.777.766	17.561.094	2.075.207	6.684.148	154.590.839	100,00%

Fuente: Informes Diarios de Entidades Aseguradoras.

ENTIDADES PREPAGO DE SALUD
CARTERA ADMISIBLE A VALOR DE MERCADO
POR TIPO DE INSTRUMENTO
Al 31 de Octubre de 2023
(En Dólares Estadounidenses)

INSTRUMENTO	Innovasalud Servicios en Salud S.A. ⁽¹⁾	FOIANINISALUD MEDICINAPREPAGA S.A. ⁽²⁾	TOTAL	PORCENTAJE DE LA CARTERA
Acciones	-	-	-	0,00%
Bonos Bancarios Bursátiles	-	-	-	0,00%
Bonos Corporativos	60.031	-	60.031	3,15%
Bonos del Tesoro-Letras-BCB	454.428	-	454.428	23,84%
Cuotas de Fondos de Inversión Cerrados	-	-	-	0,00%
Depósitos a Plazo Fijo Entidades Bancarias	349.599	872.002	1.221.601	64,07%
Pagarés Bursátiles	101.575	-	101.575	5,33%
Valores de Titularización	68.888	-	68.888	3,61%
Otros Valores representativos de Deuda - Cupones	-	-	-	0,00%
Inversiones en Bonos Soberanos Bolivia en el Extranjero	-	-	-	0,00%
Otras Inversiones en el Extranjero	-	-	-	0,00%
Total general	1.034.521	872.002	1.906.523	100,00%

(1) Mediante Resolución Administrativa APS N° 056/2022 de 20/01/2022, se autoriza el funcionamiento de Innovasalud Servicios en Salud S.A., para la Prestación de Servicios Prepago de Salud.

(2) Mediante Resolución Administrativa APS N° 827/2022 de 15/06/2022, se autoriza el funcionamiento de FOIANINISALUD MEDICINAPREPAGA S.A., para la Prestación de Servicios Prepago de Salud.