



**BOLETÍN DE
INVERSIONES DE SEGUROS
AL 30 DE NOVIEMBRE DE 2023**

CONTENIDO

A. INVERSIONES ADMISIBLES QUE RESPALDAN LOS RECURSOS DE INVERSIÓN REQUERIDOS

1. Resumen Mercado Asegurador
2. Entidades de Seguros de Personas
3. Entidades de Seguros Generales y Fianzas
4. Entidades Prepago de Salud

B. CARTERA ADMISIBLE A VALOR DE MERCADO POR TIPO DE INSTRUMENTO

1. Resumen Mercado Asegurador
2. Entidades de Seguros de Personas
3. Entidades de Seguros Generales y Fianzas
4. Entidades Prepago de Salud

UNIDAD DE NORMAS Y ESTADÍSTICAS



A. INVERSIONES ADMISIBLES QUE RESPALDAN LOS RECURSOS DE INVERSIÓN REQUERIDOS

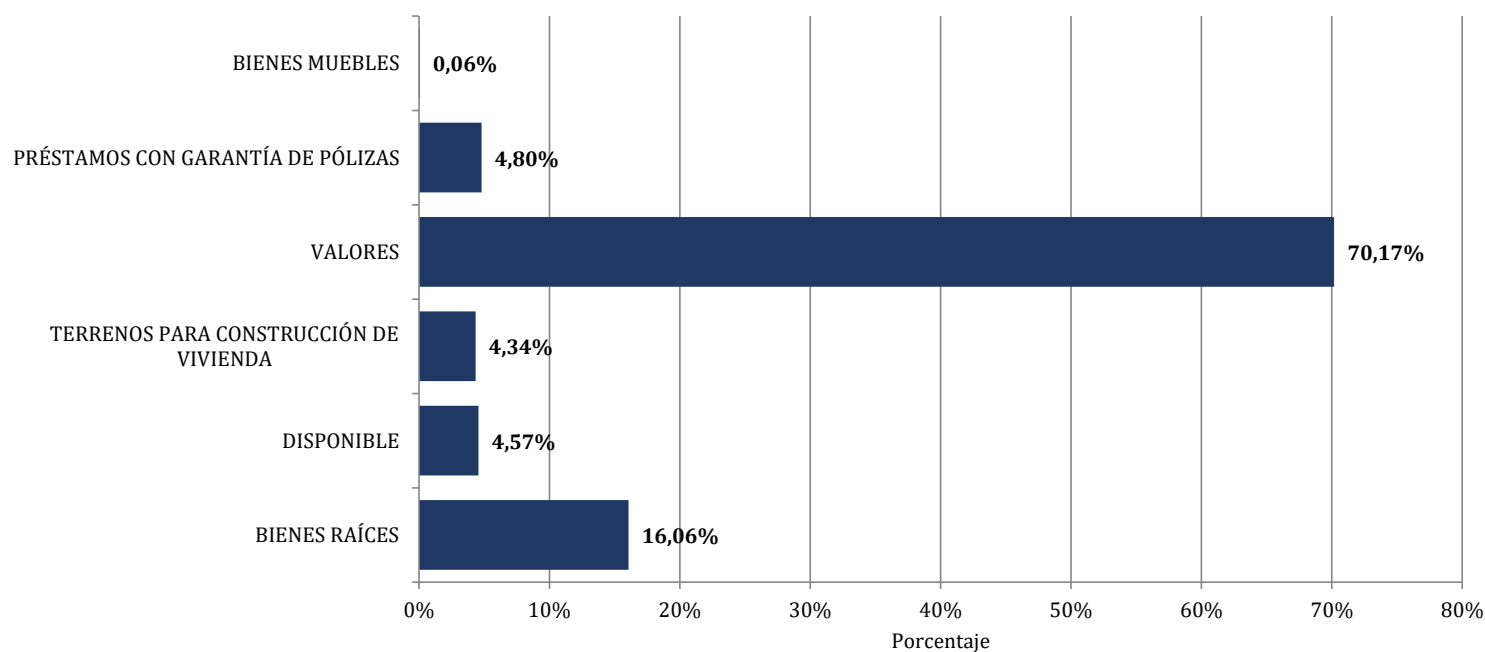
RESUMEN MERCADO ASEGURADOR

INVERSIONES ADMISIBLES QUE RESPALDAN LOS RECURSOS DE INVERSIÓN REQUERIDOS

Al 30 de Noviembre de 2023
(En Dólares Estadounidenses)

TIPO DE ENTIDAD	BIENES RAÍCES	DISPONIBLE	TERRENOS PARA CONSTRUCCIÓN DE VIVIENDA	VALORES	PRÉSTAMOS CON GARANTÍA DE PÓLIZAS	BIENES MUEBLES	TOTAL
Entidades de Seguros de Personas	48.395.355	15.390.161	24.021.163	231.425.854	26.593.363	-	345.825.896
Entidades de Seguros Generales y Fianzas	40.541.324	9.084.995	-	154.847.344	-	-	204.473.662
Entidades Prepago de Salud	-	808.826	-	2.233.524	-	338.963	3.381.314
Total general	88.936.679	25.283.982	24.021.163	388.506.722	26.593.363	338.963	553.680.872

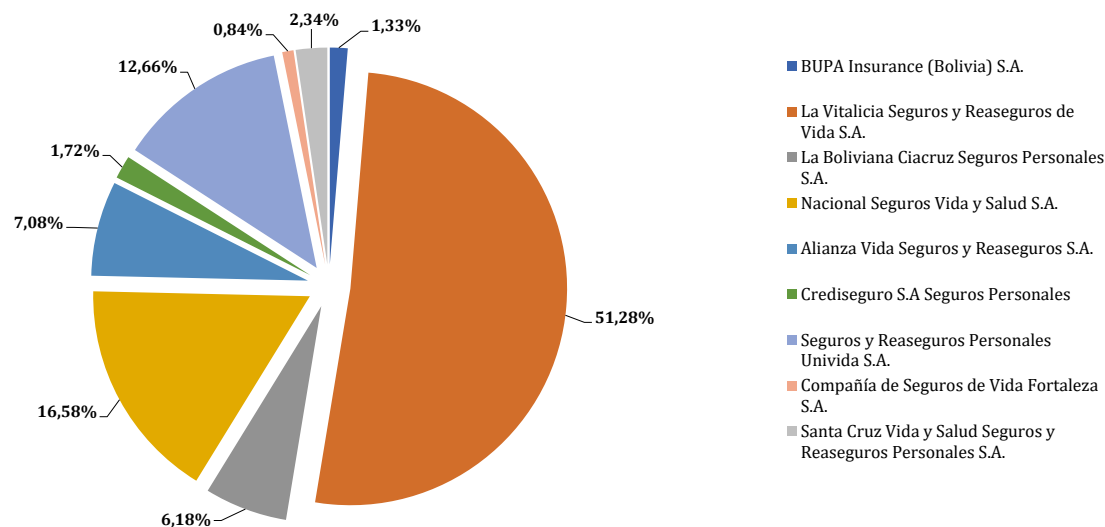
Fuente: Información de Entidades Aseguradoras y Entidades Prepago de Salud.



ENTIDADES DE SEGUROS DE PERSONAS
INVERSIONES ADMISIBLES QUE RESPALDAN LOS RECURSOS DE INVERSIÓN REQUERIDOS
 Al 30 de Noviembre de 2023
 (En Dólares Estadounidenses)

CARTERA DE INVERSIÓN	BUPA Insurance (Bolivia) S.A.	La Vitalicia Seguros y Reaseguros de Vida S.A.	La Boliviana Ciacruz Seguros Personales S.A.	Nacional Seguros Vida y Salud S.A.	Alianza Vida Seguros y Reaseguros S.A.	Crediseguro S.A Seguros Personales	Seguros y Reaseguros Personales Univida S.A.	Compañía de Seguros de Vida Fortaleza S.A.	Santa Cruz Vida y Salud Seguros y Reaseguros Personales S.A.	TOTAL
Bienes Raíces	-	23.590.296	4.827.478	16.362.361	642.831	1.128.823	-	-	1.843.566	48.395.355
Terrenos para construcción de vivienda	-	24.021.163	-	-	-	-	-	-	-	24.021.163
Disponible	196.052	7.745.694	1.012.297	2.727.060	1.176.337	272.481	2.147.364	112.875	-	15.390.161
Valores	4.388.028	96.358.145	14.896.981	37.897.749	22.653.787	4.558.336	41.635.895	2.795.832	6.241.101	231.425.854
Préstamos con Garantía de Pólizas	-	25.636.075	621.196	336.091	-	-	-	-	-	26.593.363
Total general	4.584.080	177.351.374	21.357.952	57.323.261	24.472.956	5.959.640	43.783.260	2.908.706	8.084.667	345.825.896

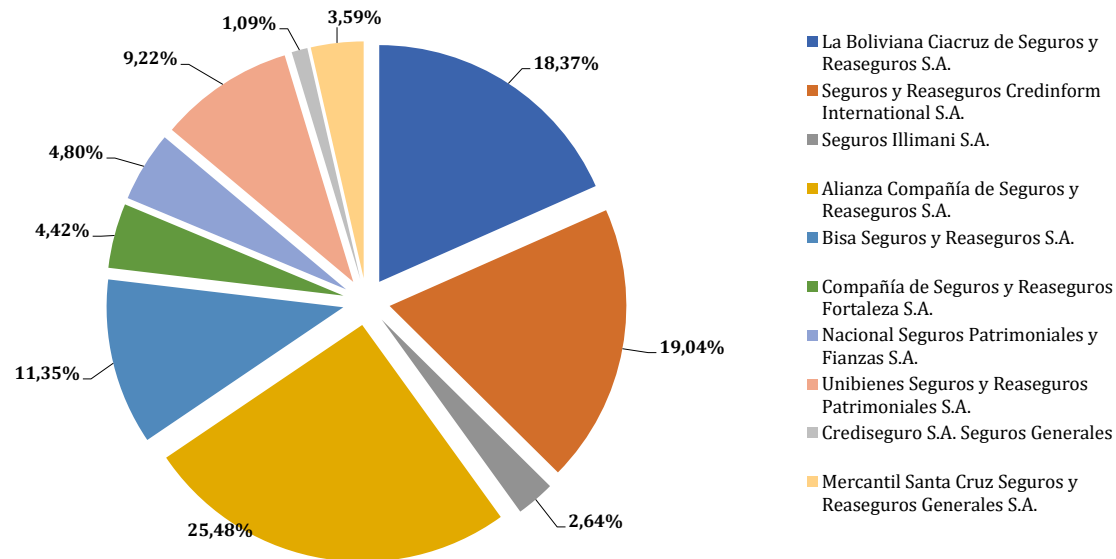
Fuente: Informes Diarios de Entidades Aseguradoras.



ENTIDADES DE SEGUROS GENERALES Y FIANZAS
INVERSIONES ADMISIBLES QUE RESPALDAN LOS RECURSOS DE INVERSIÓN REQUERIDOS
Al 30 de Noviembre de 2023
(En Dólares Estadounidenses)

CARTERA DE INVERSIÓN	La Boliviana Ciacruz de Seguros y Reaseguros S.A.	Seguros y Reaseguros Credinform International S.A.	Seguros Illimani S.A.	Alianza Compañía de Seguros y Reaseguros S.A.	Bisa Seguros y Reaseguros S.A.	Compañía de Seguros y Reaseguros Fortaleza S.A.	Nacional Seguros Patrimoniales y Fianzas S.A.	Unibienes Seguros y Reaseguros Patrimoniales S.A.	Crediseguro S.A. Seguros Generales	Mercantil Santa Cruz Seguros y Reaseguros Generales S.A.	TOTAL
Bienes Raíces	10.782.381	7.532.704	1.497.450	13.970.755	2.973.906	1.057.419	2.726.708	-	-	-	40.541.324
Disponible	1.833.469	1.283.739	249.575	2.328.459	1.147.129	390.262	454.451	935.073	103.050	359.787	9.084.995
Valores	24.946.662	30.116.415	3.646.020	35.802.646	19.087.247	7.593.617	6.638.940	17.913.346	2.123.252	6.979.200	154.847.344
Total general	37.562.512	38.932.859	5.393.044	52.101.860	23.208.283	9.041.298	9.820.099	18.848.419	2.226.302	7.338.986	204.473.662

Fuente: Informes Diarios de Entidades Aseguradoras.

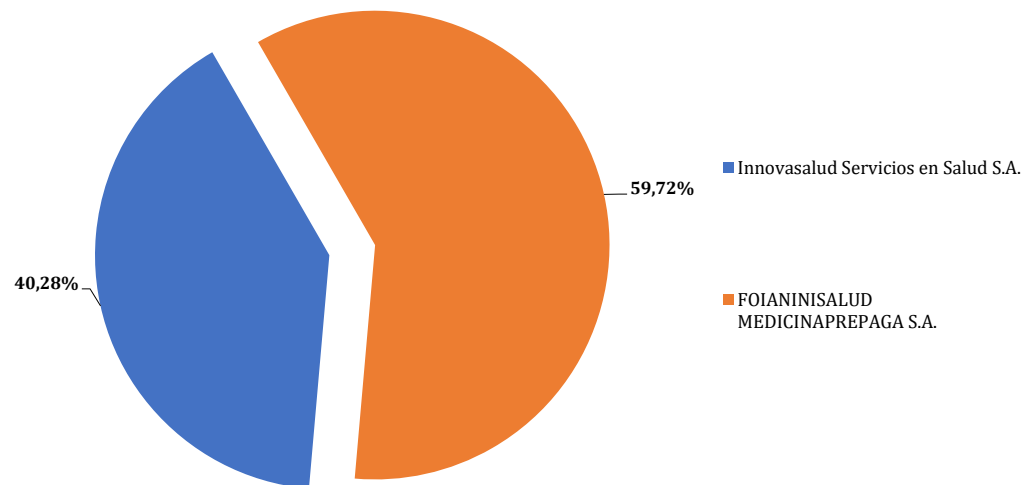


ENTIDADES PREPAGO DE SALUD
INVERSIONES ADMISIBLES QUE RESPALDAN LOS RECURSOS DE INVERSIÓN REQUERIDOS
Al 30 de Noviembre de 2023
(En Dólares Estadounidenses)

CARTERA DE INVERSIÓN	Innovasalud Servicios en Salud S.A. (1)	FOIANINISALUD MEDICINAPREPAGA S.A. (2)	TOTAL
Bienes Muebles	26.552	312.412	338.963
Bienes Inmuebles	-	-	-
Disponible	238.334	570.492	808.826
Valores	1.097.257	1.136.267	2.233.524
Total general	1.362.143	2.019.171	3.381.314

(1) Mediante Resolución Administrativa APS N° 056/2022 de 20/01/2022, se autoriza el funcionamiento de Innovasalud Servicios en Salud S.A., para la Prestación de Servicios Prepago de Salud.

(2) Mediante Resolución Administrativa APS N° 827/2022 de 15/06/2022, se autoriza el funcionamiento de FOIANINISALUD MEDICINAPREPAGA S.A., para la Prestación de Servicios Prepago de Salud.



UNIDAD DE NORMAS Y ESTADÍSTICAS

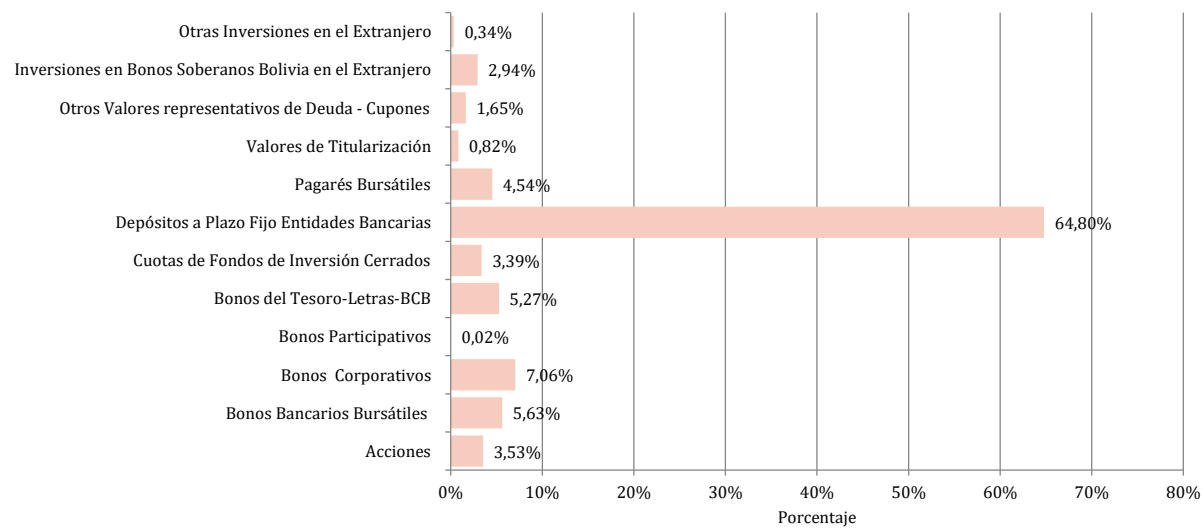


B. CARTERA ADMISIBLE A VALOR DE MERCADO

RESUMEN MERCADO ASEGURADOR
CARTERA ADMISIBLE A VALOR DE MERCADO
POR TIPO DE INSTRUMENTO
Al 30 de Noviembre de 2023
(En Dólares Estadounidenses)

INSTRUMENTO	ENTIDADES DE SEGUROS DE PERSONAS	ENTIDADES DE SEGUROS GENERALES Y FIANZAS	ENTIDADES PREPAGO DE SALUD	TOTAL MERCADO	COMPOSICIÓN
Acciones	7.648.210	6.069.797	-	13.718.007	3,53%
Bonos Bancarios Bursátiles	11.361.711	10.514.499	-	21.876.211	5,63%
Bonos Corporativos	14.928.840	12.456.845	60.234	27.445.919	7,06%
Bonos Participativos	-	68.780	-	68.780	0,02%
Bonos del Tesoro-Letras-BCB	11.194.452	8.708.448	582.868	20.485.768	5,27%
Cuotas de Fondos de Inversión Cerrados	8.048.614	5.103.567	-	13.152.181	3,39%
Depósitos a Plazo Fijo Entidades Bancarias	156.563.574	93.831.616	1.360.943	251.756.133	64,80%
Pagarés Bursátiles	6.260.583	11.197.116	175.171	17.632.871	4,54%
Valores de Titularización	1.958.658	1.178.356	54.308	3.191.322	0,82%
Otros Valores representativos de Deuda - Cupones	6.241.101	177.984	-	6.419.085	1,65%
Inversiones en Bonos Soberanos Bolivia en el Extranjero	6.922.120	4.519.044	-	11.441.163	2,94%
Otras Inversiones en el Extranjero	297.990	1.021.293	-	1.319.283	0,34%
Total general	231.425.854	154.847.344	2.233.524	388.506.722	100,00%

Fuente: Informes Diarios de Entidades Aseguradoras.



ENTIDADES DE SEGUROS DE PERSONAS
CARTERA ADMISIBLE A VALOR DE MERCADO
POR TIPO DE INSTRUMENTO
Al 30 de Noviembre de 2023
(En Dólares Estadounidenses)

INSTRUMENTO	BUPA Insurance (Bolivia) S.A.	La Vitalicia Seguros y Reaseguros de Vida S.A.	La Boliviana Ciacruz Seguros Personales S.A.	Nacional Seguros Vida y Salud S.A.	Alianza Vida Seguros y Reaseguros S.A.	Crediseguro S.A Seguros Personales	Seguros y Reaseguros Personales Univida S.A.	Compañía de Seguros de Vida Fortaleza S.A.	Santa Cruz Vida y Salud Seguros y Reaseguros Personales S.A.	TOTAL	PORCENTAJE DE LA CARTERA
Acciones	-	2.444	-	6.843.137	802.629	-	-	-	-	7.648.210	3,30%
Bonos Bancarios Bursátiles	-	2.439.480	653.797	2.529.482	1.029.624	700.952	3.344.883	663.493	-	11.361.711	4,91%
Bonos Corporativos	780.710	1.778.822	888.435	254.082	4.964.710	1.003.836	4.975.829	282.415	-	14.928.840	6,45%
Bonos del Tesoro-Letras-BCB	1.113.069	4.999.841	471.985	-	-	768.792	3.100.722	740.043	-	11.194.452	4,84%
Cuotas de Fondos de Inversión Cerrados	-	2.256.461	604.519	-	2.067.477	22.949	3.097.208	-	-	8.048.614	3,48%
Depósitos a Plazo Fijo Entidades Bancarias	2.494.248	80.817.599	9.750.672	23.322.312	12.819.125	1.702.895	25.050.284	606.440	-	156.563.574	67,65%
Pagarés Bursátiles	-	2.350.794	871.640	-	970.222	219.265	1.374.902	473.761	-	6.260.583	2,71%
Valores de Titularización	-	1.097.266	-	-	-	139.647	692.067	29.679	-	1.958.658	0,85%
Otros Valores representativos de Deuda - Cupones	-	-	-	-	-	-	-	-	6.241.101	6.241.101	2,70%
Inversiones en Bonos Soberanos Bolivia en el Extranjero	-	615.440	1.357.944	4.948.736	-	-	-	-	-	6.922.120	2,99%
Otras Inversiones en el Extranjero	-	-	297.990	-	-	-	-	-	-	297.990	0,13%
Total general	4.388.028	96.358.145	14.896.981	37.897.749	22.653.787	4.558.336	41.635.895	2.795.832	6.241.101	231.425.854	100,00%

Fuente: Informes Diarios de Entidades Aseguradoras.

ENTIDADES DE SEGUROS GENERALES Y FIANZAS
CARTERA ADMISIBLE A VALOR DE MERCADO
POR TIPO DE INSTRUMENTO
Al 30 de Noviembre de 2023
(En Dólares Estadounidenses)

INSTRUMENTO	La Boliviana Ciacruz de Seguros y Reaseguros S.A.	Seguros y Reaseguros Credinform International S.A.	Seguros Illimani S.A.	Alianza Compañía de Seguros y Reaseguros S.A.	Bisa Seguros y Reaseguros S.A.	Compañía de Seguros y Reaseguros Fortaleza S.A.	Nacional Seguros Patrimoniales y Fianzas S.A.	Unibienes Seguros y Reaseguros Patrimoniales S.A.	Crediseguro S.A. Seguros Generales	Mercantil Santa Cruz Seguros y Reaseguros Generales S.A.	TOTAL	PORCENTAJE DE LA CARTERA
Acciones	-	1.919.901	72.624	3.688.788	-	-	388.484	-	-	-	6.069.797	3,92%
Bonos Bancarios Bursátiles	438.311	4.926.698	426.250	674.364	290.368	1.330.326	732.389	920.476	244.472	530.845	10.514.499	6,79%
Bonos Corporativos	150.780	4.388.459	588.696	1.936.056	766.175	1.069.281	-	1.558.348	512.659	1.486.392	12.456.845	8,04%
Bonos Participativos	-	-	-	68.780	-	-	-	-	-	-	68.780	0,04%
Bonos del Tesoro-Letras-BCB	-	2.527.578	-	-	607.023	360.145	-	3.969.473	633.254	610.976	8.708.448	5,62%
Cuotas de Fondos de Inversión Cerrados	483.615	-	-	4.551.105	-	-	-	-	68.848	-	5.103.567	3,30%
Depósitos a Plazo Fijo Entidades Bancarias	20.565.912	13.130.517	2.332.217	22.962.830	13.235.838	3.216.872	3.660.522	10.550.571	544.576	3.631.760	93.831.616	60,60%
Pagarés Bursátiles	137.246	3.019.840	226.233	1.920.723	3.420.622	1.247.187	-	678.636	73.088	473.541	11.197.116	7,23%
Valores de Titularización	-	25.439	-	-	419.080	78.818	127.136	235.844	46.355	245.685	1.178.356	0,76%
Otros Valores representativos de Deuda - Cupones	-	177.984	-	-	-	-	-	-	-	-	177.984	0,11%
Inversiones en Bonos Soberanos Bolivia en el Extranjero	2.497.647	-	-	-	-	290.988	1.730.409	-	-	-	4.519.044	2,92%
Otras Inversiones en el Extranjero	673.151	-	-	-	348.142	-	-	-	-	-	1.021.293	0,66%
Total general	24.946.662	30.116.415	3.646.020	35.802.646	19.087.247	7.593.617	6.638.940	17.913.346	2.123.252	6.979.200	154.847.344	100,00%

Fuente: Informes Diarios de Entidades Aseguradoras.

ENTIDADES PREPAGO DE SALUD
CARTERA ADMISIBLE A VALOR DE MERCADO
POR TIPO DE INSTRUMENTO
Al 30 de Noviembre de 2023
(En Dólares Estadounidenses)

INSTRUMENTO	Innovasalud Servicios en Salud S.A. ⁽¹⁾	FOIANINISALUD MEDICINAPREPAGA S.A. ⁽²⁾	TOTAL	PORCENTAJE DE LA CARTERA
Acciones	-	-	-	0,00%
Bonos Bancarios Bursátiles	-	-	-	0,00%
Bonos Corporativos	60.234	-	60.234	2,70%
Bonos del Tesoro-Letras-BCB	456.674	126.194	582.868	26,10%
Cuotas de Fondos de Inversión Cerrados	-	-	-	0,00%
Depósitos a Plazo Fijo Entidades Bancarias	350.870	1.010.073	1.360.943	60,93%
Pagarés Bursátiles	175.171	-	175.171	7,84%
Valores de Titularización	54.308	-	54.308	2,43%
Otros Valores representativos de Deuda - Cupones	-	-	-	0,00%
Inversiones en Bonos Soberanos Bolivia en el Extranjero	-	-	-	0,00%
Otras Inversiones en el Extranjero	-	-	-	0,00%
Total general	1.097.257	1.136.267	2.233.524	100,00%

(1) Mediante Resolución Administrativa APS N° 056/2022 de 20/01/2022, se autoriza el funcionamiento de Innovasalud Servicios en Salud S.A., para la Prestación de Servicios Prepago de Salud.

(2) Mediante Resolución Administrativa APS N° 827/2022 de 15/06/2022, se autoriza el funcionamiento de FOIANINISALUD MEDICINAPREPAGA S.A., para la Prestación de Servicios Prepago de Salud.