



**BOLETÍN DE  
INVERSIONES DE SEGUROS  
AL 31 DE MAYO DE 2023**

CONTENIDO

A. INVERSIONES ADMISIBLES QUE RESPALDAN LOS RECURSOS DE INVERSIÓN REQUERIDOS

- 1. Resumen Mercado Asegurador
- 2. Entidades de Seguros de Personas
- 3. Entidades de Seguros Generales y Fianzas
- 4. Entidades Prepago de Salud

B. CARTERA ADMISIBLE A VALOR DE MERCADO POR TIPO DE INSTRUMENTO

- 1. Resumen Mercado Asegurador
- 2. Entidades de Seguros de Personas
- 3. Entidades de Seguros Generales y Fianzas
- 4. Entidades Prepago de Salud

## **UNIDAD DE NORMAS Y ESTADÍSTICAS**

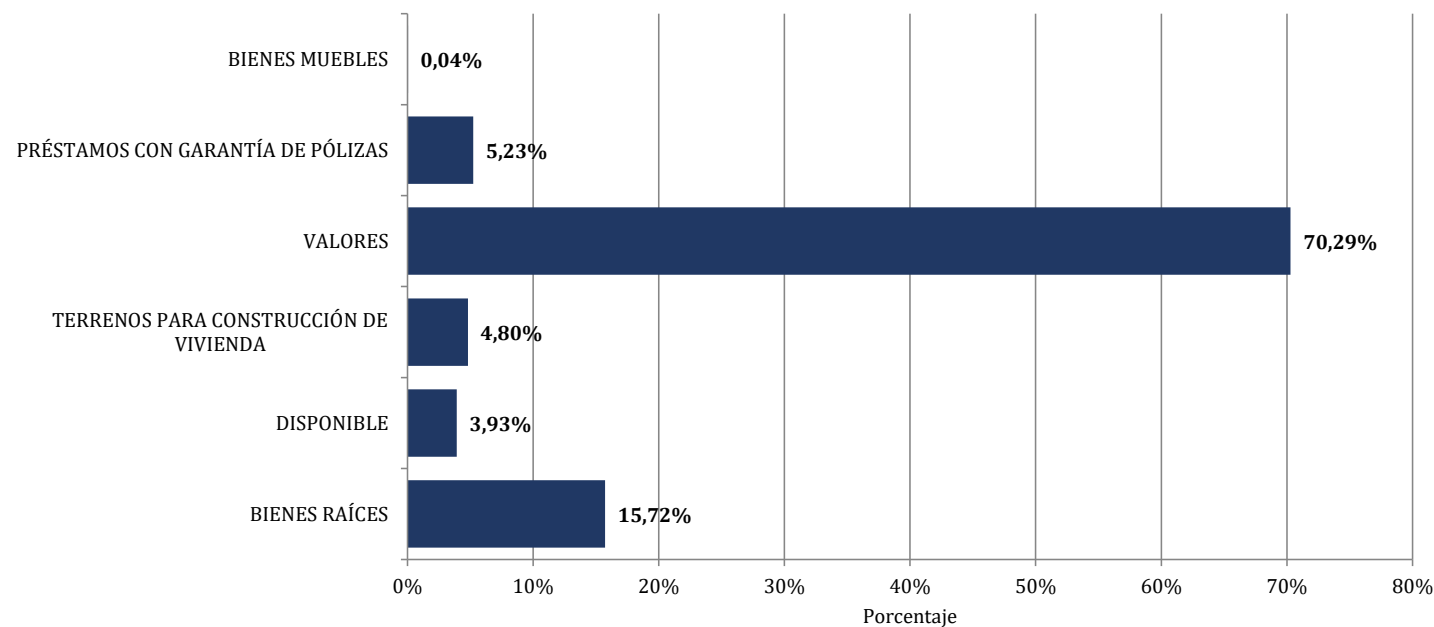


### **A. INVERSIONES ADMISIBLES QUE RESPALDAN LOS RECURSOS DE INVERSIÓN REQUERIDOS**

**RESUMEN MERCADO ASEGURADOR**  
**INVERSIONES ADMISIBLES QUE RESPALDAN LOS RECURSOS DE INVERSIÓN REQUERIDOS**  
**Al 31 de Mayo de 2023**  
**(En Dólares Estadounidenses)**

TIPO DE ENTIDAD	BIENES RAÍCES	DISPONIBLE	TERRENOS PARA CONSTRUCCIÓN DE VIVIENDA	VALORES	PRÉSTAMOS CON GARANTÍA DE PÓLIZAS	BIENES MUEBLES	TOTAL
Entidades de Seguros de Personas	45.407.343	12.965.401	26.413.179	236.298.551	28.733.308	-	349.817.781
Entidades de Seguros Generales y Fianzas	40.989.732	7.845.740	-	147.684.983	-	-	196.520.455
Entidades Prepago de Salud	-	785.505	-	2.403.571	-	204.363	3.393.439
<b>Total general</b>	<b>86.397.075</b>	<b>21.596.646</b>	<b>26.413.179</b>	<b>386.387.105</b>	<b>28.733.308</b>	<b>204.363</b>	<b>549.731.676</b>

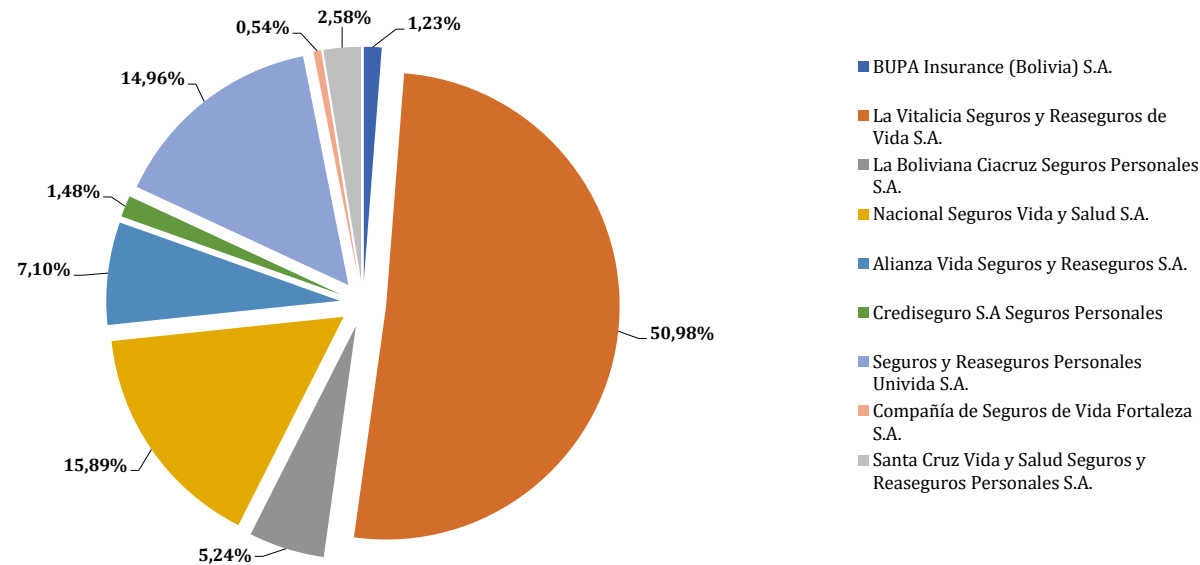
Fuente: Información de Entidades Aseguradoras y Entidades Prepago de Salud.



**ENTIDADES DE SEGUROS DE PERSONAS**  
**INVERSIONES ADMISIBLES QUE RESPALDAN LOS RECURSOS DE INVERSIÓN REQUERIDOS**  
 Al 31 de Mayo de 2023  
 (En Dólares Estadounidenses)

CARTERA DE INVERSIÓN	BUPA Insurance (Bolivia) S.A.	La Vitalicia Seguros y Reaseguros de Vida S.A.	La Boliviana Ciacruz Seguros Personales S.A.	Nacional Seguros Vida y Salud S.A.	Alianza Vida Seguros y Reaseguros S.A.	Crediseguro S.A Seguros Personales	Seguros y Reaseguros Personales Univida S.A.	Compañía de Seguros de Vida Fortaleza S.A.	Santa Cruz Vida y Salud Seguros y Reaseguros Personales S.A.	TOTAL
Bienes Raíces	-	24.433.304	-	16.459.641	1.077.704	1.136.111	-	-	2.300.583	45.407.343
Terrenos para construcción de vivienda	-	26.413.179	-	-	-	-	-	-	-	26.413.179
Disponible	177.815	5.119.171	886.191	2.743.273	1.129.375	248.677	2.573.281	87.616	-	12.965.401
Valores	4.115.213	94.621.311	16.791.019	36.065.870	22.640.775	3.776.589	49.763.533	1.784.394	6.739.846	236.298.551
Préstamos con Garantía de Pólizas	-	27.742.110	668.404	322.794	-	-	-	-	-	28.733.308
<b>Total general</b>	<b>4.293.028</b>	<b>178.329.075</b>	<b>18.345.614</b>	<b>55.591.578</b>	<b>24.847.855</b>	<b>5.161.377</b>	<b>52.336.814</b>	<b>1.872.010</b>	<b>9.040.429</b>	<b>349.817.781</b>

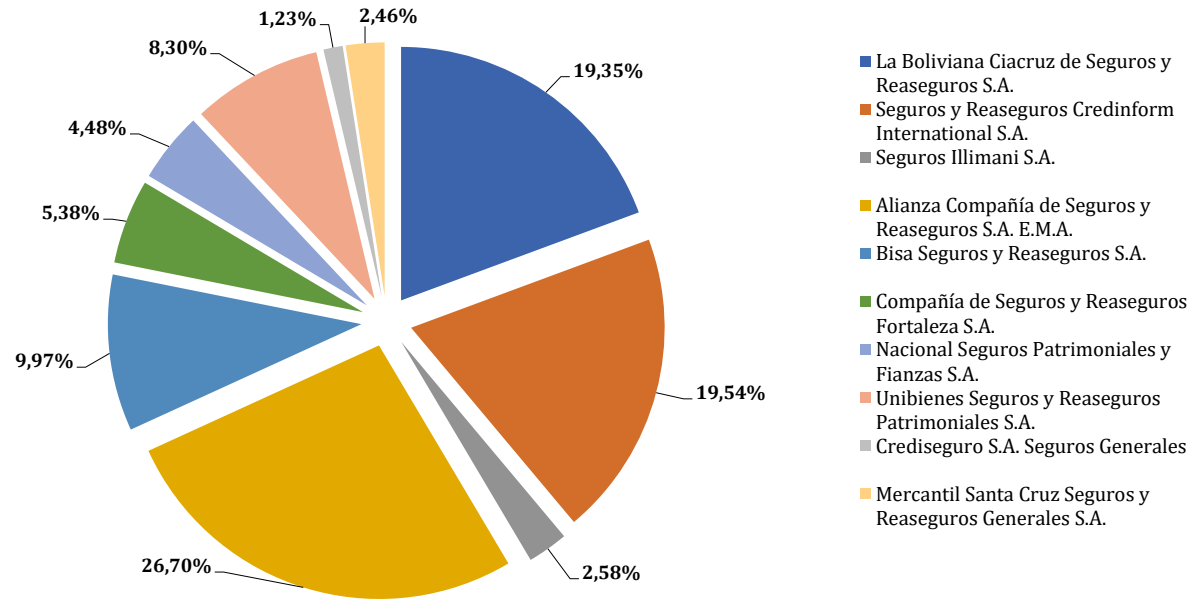
Fuente: Informes Diarios de Entidades Aseguradoras.



**ENTIDADES DE SEGUROS GENERALES Y FIANZAS**  
**INVERSIONES ADMISIBLES QUE RESPALDAN LOS RECURSOS DE INVERSIÓN REQUERIDOS**  
**Al 31 de Mayo de 2023**  
**(En Dólares Estadounidenses)**

CARTERA DE INVERSIÓN	La Boliviana Ciacruz de Seguros y Reaseguros S.A.	Seguros y Reaseguros Credinform International S.A.	Seguros Illimani S.A.	Alianza Compañía de Seguros y Reaseguros S.A. E.M.A.	Bisa Seguros y Reaseguros S.A.	Compañía de Seguros y Reaseguros Fortaleza S.A.	Nacional Seguros Patrimoniales y Fianzas S.A.	Unibienes Seguros y Reaseguros Patrimoniales S.A.	Crediseguro S.A. Seguros Generales	Mercantil Santa Cruz Seguros y Reaseguros Generales S.A.	TOTAL
Bienes Raíces	10.813.455	8.228.855	1.479.958	14.123.344	2.831.478	1.059.928	2.452.714	-	-	-	40.989.732
Disponible	1.825.025	514.192	246.660	2.353.891	836.517	526.135	408.786	801.722	95.143	237.670	7.845.740
Valores	25.396.029	29.663.582	3.339.541	35.993.086	15.925.627	8.991.862	5.936.034	15.510.744	2.322.862	4.605.618	147.684.983
<b>Total general</b>	<b>38.034.508</b>	<b>38.406.630</b>	<b>5.066.158</b>	<b>52.470.320</b>	<b>19.593.622</b>	<b>10.577.925</b>	<b>8.797.534</b>	<b>16.312.466</b>	<b>2.418.005</b>	<b>4.843.288</b>	<b>196.520.455</b>

Fuente: Informes Diarios de Entidades Aseguradoras.

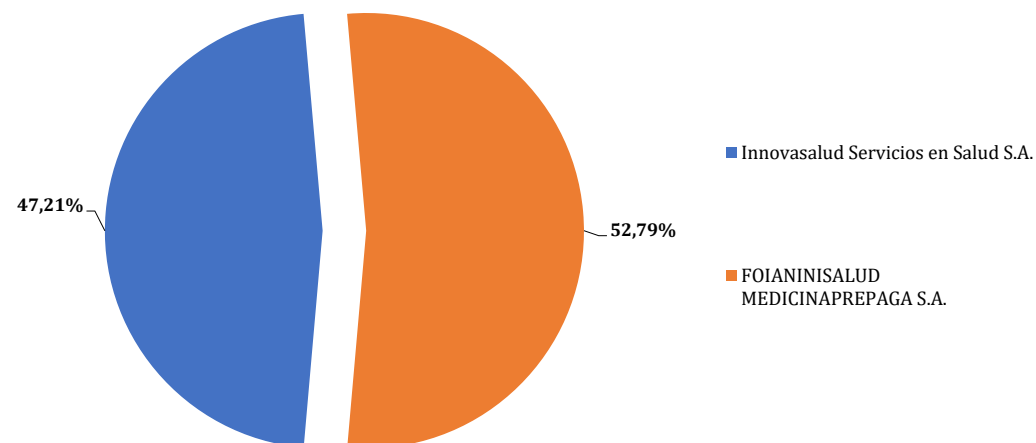


**ENTIDADES PREPAGO DE SALUD**  
**INVERSIONES ADMISIBLES QUE RESPALDAN LOS RECURSOS DE INVERSIÓN REQUERIDOS**  
**Al 31 de Mayo de 2023**  
**(En Dólares Estadounidenses)**

CARTERA DE INVERSIÓN	Innovasalud Servicios en Salud S.A.	FOIANINISALUD MEDICINAPREPAGA S.A.	TOTAL
Bienes Muebles	28.535	175.828	204.363
Bienes Inmuebles	-	-	-
Disponible	288.616	496.889	785.505
Valores	1.284.964	1.118.608	2.403.571
<b>Total general</b>	<b>1.602.115</b>	<b>1.791.325</b>	<b>3.393.439</b>

Nota. Mediante Resolución Administrativa APS N° 056/2022 de 20/01/2022, se autoriza el funcionamiento de Innovasalud Servicios en Salud S.A., para la Prestación de Servicios Prepago de Salud.

Nota. Mediante Resolución Administrativa APS N° 827/2022 de 15/06/2022, se autoriza el funcionamiento de FOIANINISALUD MEDICINAPREPAGA S.A.



## **UNIDAD DE NORMAS Y ESTADÍSTICAS**



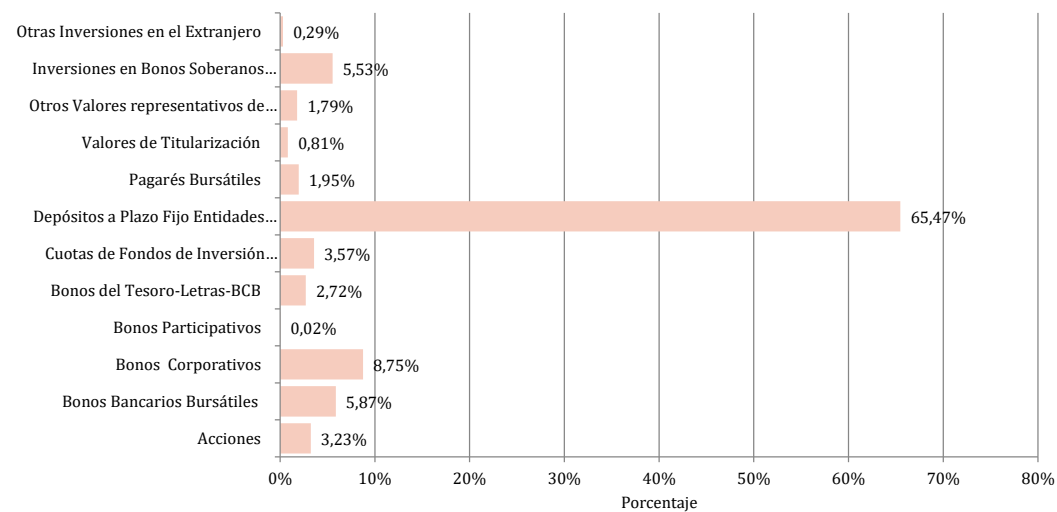
## **B. CARTERA ADMISIBLE A VALOR DE MERCADO**



RESUMEN MERCADO ASEGURADOR  
CARTERA ADMISIBLE A VALOR DE MERCADO  
POR TIPO DE INSTRUMENTO  
Al 31 de Mayo de 2023  
(En Dólares Estadounidenses)

INSTRUMENTO	ENTIDADES DE SEGUROS DE PERSONAS	ENTIDADES DE SEGUROS GENERALES Y FIANZAS	ENTIDADES PREPAGO DE SALUD	TOTAL MERCADO	COMPOSICIÓN
Acciones	6.872.992	5.600.335	-	12.473.327	3,23%
Bonos Bancarios Bursátiles	11.068.935	11.603.224	-	22.672.159	5,87%
Bonos Corporativos	18.268.450	15.278.276	269.878	33.816.604	8,75%
Bonos Participativos	-	85.961	-	85.961	0,02%
Bonos del Tesoro-Letras-BCB	4.670.093	5.379.961	443.139	10.493.193	2,72%
Cuotas de Fondos de Inversión Cerrados	7.870.447	5.923.109	-	13.793.556	3,57%
Depósitos a Plazo Fijo Entidades Bancarias	160.629.447	90.784.770	1.558.956	252.973.173	65,47%
Pagarés Bursátiles	2.731.944	4.716.609	93.794	7.542.346	1,95%
Valores de Titularización	1.438.586	1.646.970	37.804	3.123.360	0,81%
Otros Valores representativos de Deuda - Cupones	6.743.390	179.548	-	6.922.938	1,79%
Inversiones en Bonos Soberanos Bolivia en el Extranjero	15.705.707	5.656.653	-	21.362.360	5,53%
Otras Inversiones en el Extranjero	298.560	829.568	-	1.128.128	0,29%
<b>Total general</b>	<b>236.298.551</b>	<b>147.684.983</b>	<b>2.403.571</b>	<b>386.387.105</b>	<b>100,00%</b>

Fuente: Informes Diarios de Entidades Aseguradoras.



ENTIDADES DE SEGUROS DE PERSONAS  
CARTERA ADMISIBLE A VALOR DE MERCADO  
POR TIPO DE INSTRUMENTO  
Al 31 de Mayo de 2023  
(En Dólares Estadounidenses)

INSTRUMENTO	BUPA Insurance (Bolivia) S.A.	La Vitalicia Seguros y Reaseguros de Vida S.A.	La Boliviana Ciacruz Seguros Personales S.A.	Nacional Seguros Vida y Salud S.A.	Alianza Vida Seguros y Reaseguros S.A.	Crediseguro S.A Seguros Personales	Seguros y Reaseguros Personales Univida S.A.	Compañía de Seguros de Vida Fortaleza S.A.	Santa Cruz Vida y Salud Seguros y Reaseguros Personales S.A.	TOTAL	PORCENTAJE DE LA CARTERA
Acciones	-	2.420	-	6.065.510	805.061	-	-	-	-	6.872.992	2,91%
Bonos Bancarios Bursátiles	-	1.008.513	689.645	2.792.224	1.392.536	1.081.877	3.446.043	658.099	-	11.068.935	4,68%
Bonos Corporativos	807.218	898.598	1.670.888	485.920	5.295.547	774.441	8.023.318	312.521	-	18.268.450	7,73%
Bonos del Tesoro-Letras-BCB	973.143	-	315.079	-	-	559.263	2.548.064	274.545	-	4.670.093	1,98%
Cuotas de Fondos de Inversión Cerrados	-	2.217.028	594.553	-	2.018.839	22.504	3.017.523	-	-	7.870.447	3,33%
Depósitos a Plazo Fijo Entidades Bancarias	2.334.852	81.689.808	10.695.249	20.488.139	12.718.837	1.028.982	31.054.402	471.629	147.549	160.629.447	67,98%
Pagarés Bursátiles	-	1.023.814	836.546	-	409.956	-	452.567	9.061	-	2.731.944	1,16%
Valores de Titularización	-	-	-	-	-	158.428	1.221.618	58.540	-	1.438.586	0,61%
Otros Valores representativos de Deuda - Cupones	-	-	-	-	-	151.093	-	-	6.592.297	6.743.390	2,85%
Inversiones en Bonos Soberanos Bolivia en el Extranjero	-	7.781.130	1.690.500	6.234.077	-	-	-	-	-	15.705.707	6,65%
Otras Inversiones en el Extranjero	-	-	298.560	-	-	-	-	-	-	298.560	0,13%
<b>Total general</b>	<b>4.115.213</b>	<b>94.621.311</b>	<b>16.791.019</b>	<b>36.065.870</b>	<b>22.640.775</b>	<b>3.776.589</b>	<b>49.763.533</b>	<b>1.784.394</b>	<b>6.739.846</b>	<b>236.298.551</b>	<b>100,00%</b>

Fuente: Informes Diarios de Entidades Aseguradoras.

**ENTIDADES DE SEGUROS GENERALES Y FIANZAS**  
**CARTERA ADMISIBLE A VALOR DE MERCADO**  
**POR TIPO DE INSTRUMENTO**  
**Al 31 de Mayo de 2023**  
**(En Dólares Estadounidenses)**

INSTRUMENTO	La Boliviana Ciacruz de Seguros y Reaseguros S.A.	Seguros y Reaseguros Credinform International S.A.	Seguros Illimani S.A.	Alianza Compañía de Seguros y Reaseguros S.A. E.M.A.	Bisa Seguros y Reaseguros S.A.	Compañía de Seguros y Reaseguros Fortaleza S.A.	Nacional Seguros Patrimoniales y Fianzas S.A.	Unibienes Seguros y Reaseguros Patrimoniales S.A.	Crediseguro S.A. Seguros Generales	Mercantil Santa Cruz Seguros y Reaseguros Generales S.A.	TOTAL	PORCENTAJE DE LA CARTERA
Acciones	-	1.703.371	72.876	3.455.313	-	-	368.774	-	-	-	5.600.335	3,79%
Bonos Bancarios Bursátiles	518.379	4.821.375	476.399	1.517.566	290.241	1.465.839	877.830	917.126	366.020	352.449	11.603.224	7,86%
Bonos Corporativos	151.446	4.661.700	906.879	3.132.340	1.316.069	1.682.043	-	1.753.306	447.472	1.227.021	15.278.276	10,35%
Bonos Participativos	-	-	-	85.961	-	-	-	-	-	-	85.961	0,06%
Bonos del Tesoro-Letras-BCB	-	705.318	-	-	-	139.327	-	3.622.847	393.052	519.418	5.379.961	3,64%
Cuotas de Fondos de Inversión Cerrados	475.643	404.796	-	4.446.614	-	-	-	-	596.056	-	5.923.109	4,01%
Depósitos a Plazo Fijo Entidades Bancarias	20.583.346	14.922.622	1.663.977	22.849.850	11.863.288	5.064.578	2.368.642	8.809.865	463.177	2.195.426	90.784.770	61,47%
Pagarés Bursátiles	73.523	2.232.268	219.410	505.440	1.400.816	152.364	-	105.626	-	27.161	4.716.609	3,19%
Valores de Titularización	-	32.585	-	-	710.025	125.461	135.697	301.974	57.085	284.143	1.646.970	1,12%
Otros Valores representativos de Deuda - Cupones	-	179.548	-	-	-	-	-	-	-	-	179.548	0,12%
Inversiones en Bonos Soberanos Bolivia en el Extranjero	3.109.313	-	-	-	-	362.250	2.185.090	-	-	-	5.656.653	3,83%
Otras Inversiones en el Extranjero	484.380	-	-	-	345.188	-	-	-	-	-	829.568	0,56%
<b>Total general</b>	<b>25.396.029</b>	<b>29.663.582</b>	<b>3.339.541</b>	<b>35.993.086</b>	<b>15.925.627</b>	<b>8.991.862</b>	<b>5.936.034</b>	<b>15.510.744</b>	<b>2.322.862</b>	<b>4.605.618</b>	<b>147.684.983</b>	<b>100,00%</b>

Fuente: Informes Diarios de Entidades Aseguradoras.

**ENTIDADES PREPAGO DE SALUD**  
**CARTERA ADMISIBLE A VALOR DE MERCADO**  
**POR TIPO DE INSTRUMENTO**  
**Al 31 de Mayo de 2023**  
**(En Dólares Estadounidenses)**

<b>INSTRUMENTO</b>	<b>Innovasalud Servicios en Salud S.A. <sup>(1)</sup></b>	<b>FOIANINISALUD MEDICINAPREPAGA S.A. <sup>(2)</sup></b>	<b>TOTAL</b>	<b>PORCENTAJE DE LA CARTERA</b>
Acciones	-	-	-	0,00%
Bonos Bancarios Bursátiles	-	-	-	0,00%
Bonos Corporativos	269.878	-	<b>269.878</b>	11,23%
Bonos del Tesoro-Letras-BCB	443.139	-	<b>443.139</b>	18,44%
Cuotas de Fondos de Inversión Cerrados	-	-	-	0,00%
Depósitos a Plazo Fijo Entidades Bancarias	440.349	1.118.608	<b>1.558.956</b>	64,86%
Pagarés Bursátiles	93.794	-	<b>93.794</b>	3,90%
Valores de Titularización	37.804	-	<b>37.804</b>	1,57%
Otros Valores representativos de Deuda - Cupones	-	-	-	0,00%
Inversiones en Bonos Soberanos Bolivia en el Extranjero	-	-	-	0,00%
Otras Inversiones en el Extranjero	-	-	-	0,00%
<b>Total general</b>	<b>1.284.964</b>	<b>1.118.608</b>	<b>2.403.571</b>	<b>100,00%</b>

(1) Mediante Resolución Administrativa APS N° 056/2022 de 20/01/2022, se autoriza el funcionamiento de Innovasalud Servicios en Salud S.A., para la Prestación de Servicios Prepago de Salud.

(2) Mediante Resolución Administrativa APS N° 827/2022 de 15/06/2022, se autoriza el funcionamiento de FOIANINISALUD MEDICINAPREPAGA S.A.