



**BOLETÍN DE
INVERSIONES DE SEGUROS
AL 31 DE MARZO DE 2023**

CONTENIDO

A. INVERSIONES ADMISIBLES QUE RESPALDAN LOS RECURSOS DE INVERSIÓN REQUERIDOS

- 1. Resumen Mercado Asegurador
- 2. Entidades de Seguros de Personas
- 3. Entidades de Seguros Generales y Fianzas
- 4. Entidades Prepago de Salud

B. CARTERA ADMISIBLE A VALOR DE MERCADO POR TIPO DE INSTRUMENTO

- 1. Resumen Mercado Asegurador
- 2. Entidades de Seguros de Personas
- 3. Entidades de Seguros Generales y Fianzas
- 4. Entidades Prepago de Salud

UNIDAD DE NORMAS Y ESTADÍSTICAS

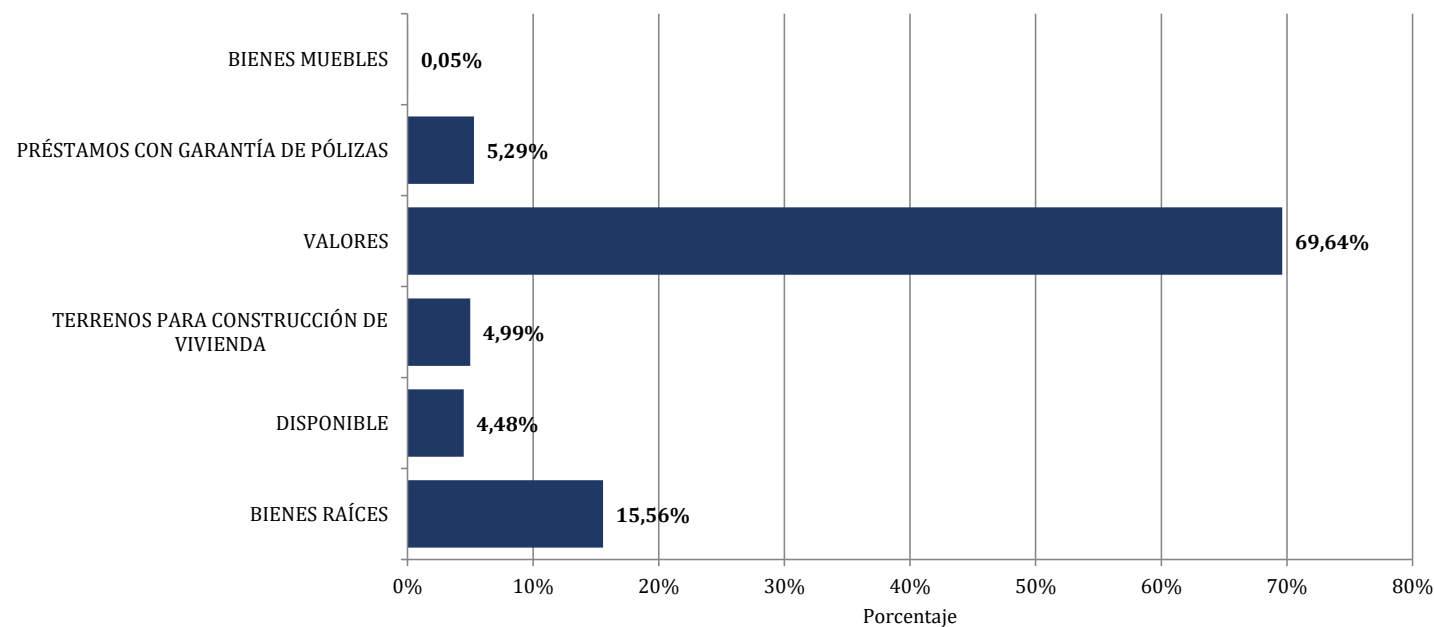


A. INVERSIONES ADMISIBLES QUE RESPALDAN LOS RECURSOS DE INVERSIÓN REQUERIDOS

RESUMEN MERCADO ASEGURADOR
INVERSIONES ADMISIBLES QUE RESPALDAN LOS RECURSOS DE INVERSIÓN REQUERIDOS
 Al 31 de Marzo de 2023
 (En Dólares Estadounidenses)

TIPO DE ENTIDAD	BIENES RAÍCES	DISPONIBLE	TERRENOS PARA CONSTRUCCIÓN DE VIVIENDA	VALORES	PRÉSTAMOS CON GARANTÍA DE PÓLIZAS	BIENES MUEBLES	TOTAL
Entidades de Seguros de Personas	45.703.331	15.084.240	27.736.321	235.089.728	29.409.627	-	353.023.247
Entidades de Seguros Generales y Fianzas	40.765.835	9.098.406	-	149.651.614	-	-	199.515.855
Entidades Prepago de Salud	-	709.025	-	2.297.347	-	251.161	3.257.533
Total general	86.469.165	24.891.672	27.736.321	387.038.689	29.409.627	251.161	555.796.635

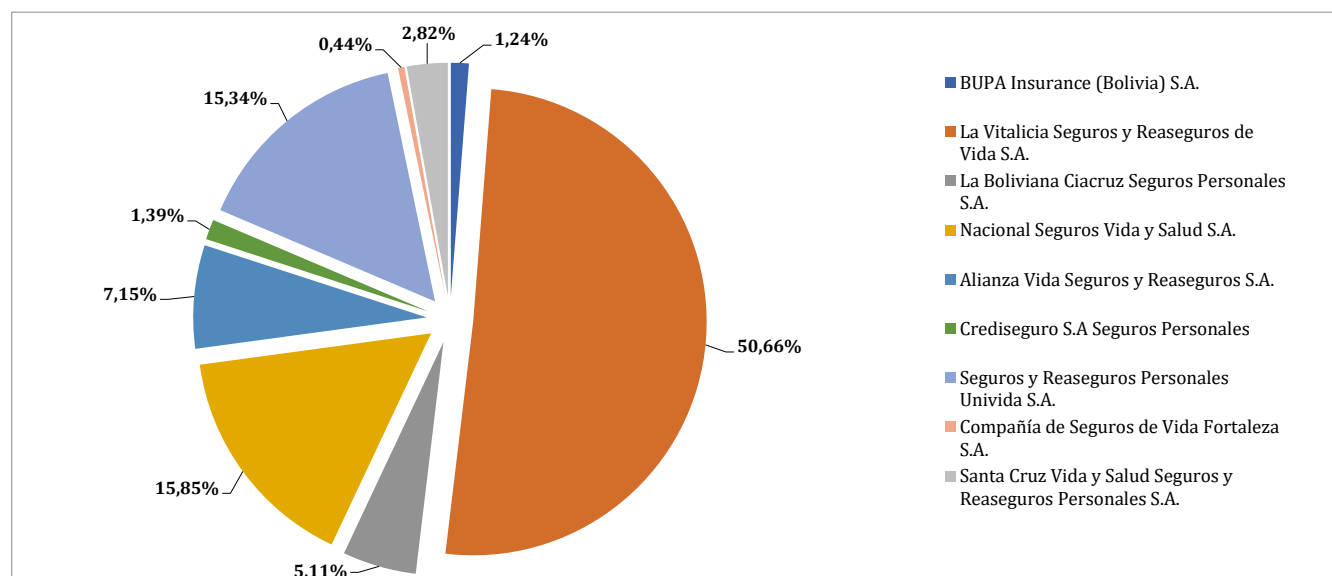
Fuente: Información de Entidades Aseguradoras y Entidades Prepago de Salud.



ENTIDADES DE SEGUROS DE PERSONAS
INVERSIONES ADMISIBLES QUE RESPALDAN LOS RECURSOS DE INVERSIÓN REQUERIDOS
 Al 31 de Marzo de 2023
 (En Dólares Estadounidenses)

CARTERA DE INVERSIÓN	BUPA Insurance (Bolivia) S.A.	La Vitalicia Seguros y Reaseguros de Vida S.A.	La Boliviana Ciacruz Seguros Personales S.A.	Nacional Seguros Vida y Salud S.A.	Alianza Vida Seguros y Reaseguros S.A.	Crediseguro S.A Seguros Personales	Seguros y Reaseguros Personales Univida S.A.	Compañía de Seguros de Vida Fortaleza S.A.	Santa Cruz Vida y Salud Seguros y Reaseguros Personales S.A.	TOTAL
Bienes Raíces	-	24.490.041	-	16.555.889	1.079.140	1.138.541	-	-	2.439.720	45.703.331
Terrenos para construcción de vivienda	-	27.736.321	-	-	-	-	-	-	-	27.736.321
Disponible	189.554	7.365.964	882.140	2.125.582	1.135.225	217.868	2.683.877	77.411	406.620	15.084.240
Valores	4.186.819	90.839.906	16.484.081	36.922.830	23.042.438	3.558.289	51.457.060	1.476.546	7.121.759	235.089.728
Préstamos con Garantía de Pólizas	-	28.409.682	662.658	337.288	-	-	-	-	-	29.409.627
Total general	4.376.373	178.841.914	18.028.879	55.941.589	25.256.803	4.914.697	54.140.936	1.553.957	9.968.100	353.023.247

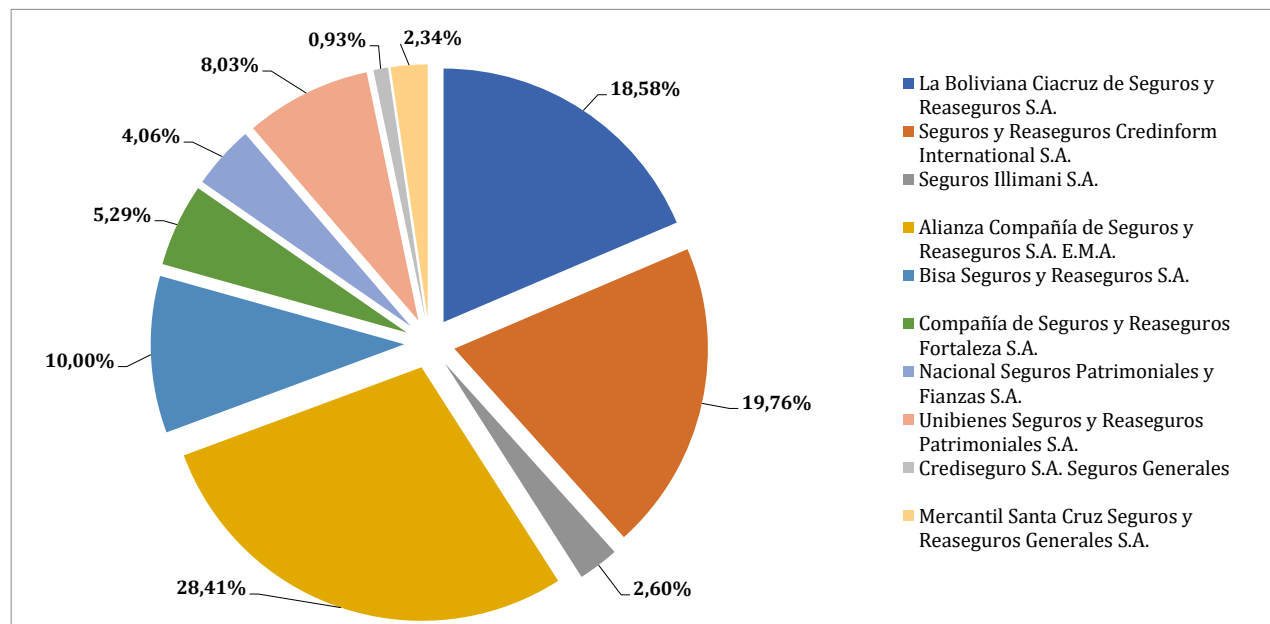
Fuente: Informes Diarios de Entidades Aseguradoras.



ENTIDADES DE SEGUROS GENERALES Y FIANZAS
INVERSIONES ADMISIBLES QUE RESPALDAN LOS RECURSOS DE INVERSIÓN REQUERIDOS
Al 31 de Marzo de 2023
(En Dólares Estadounidenses)

CARTERA DE INVERSIÓN	La Boliviana Ciacruz de Seguros y Reaseguros S.A.	Seguros y Reaseguros Credinform International S.A.	Seguros Illimani S.A.	Alianza Compañía de Seguros y Reaseguros S.A. E.M.A.	Bisa Seguros y Reaseguros S.A.	Compañía de Seguros y Reaseguros Fortaleza S.A.	Nacional Seguros Patrimoniales y Fianzas S.A.	Unibienes Seguros y Reaseguros Patrimoniales S.A.	Crediseguro S.A. Seguros Generales	Mercantil Santa Cruz Seguros y Reaseguros Generales S.A.	TOTAL
Bienes Raíces	10.846.701	8.240.618	1.462.394	13.897.885	2.838.751	1.060.765	2.418.721	-	-	-	40.765.835
Disponible	1.845.935	1.741.143	243.732	2.316.314	969.505	525.686	403.120	758.694	89.868	204.409	9.098.406
Valores	24.374.921	29.442.177	3.486.030	40.464.486	16.136.599	8.964.699	5.282.899	15.261.655	1.765.975	4.472.173	149.651.614
Total general	37.067.557	39.423.937	5.192.157	56.678.684	19.944.856	10.551.150	8.104.740	16.020.349	1.855.842	4.676.582	199.515.855

Fuente: Informes Diarios de Entidades Aseguradoras.

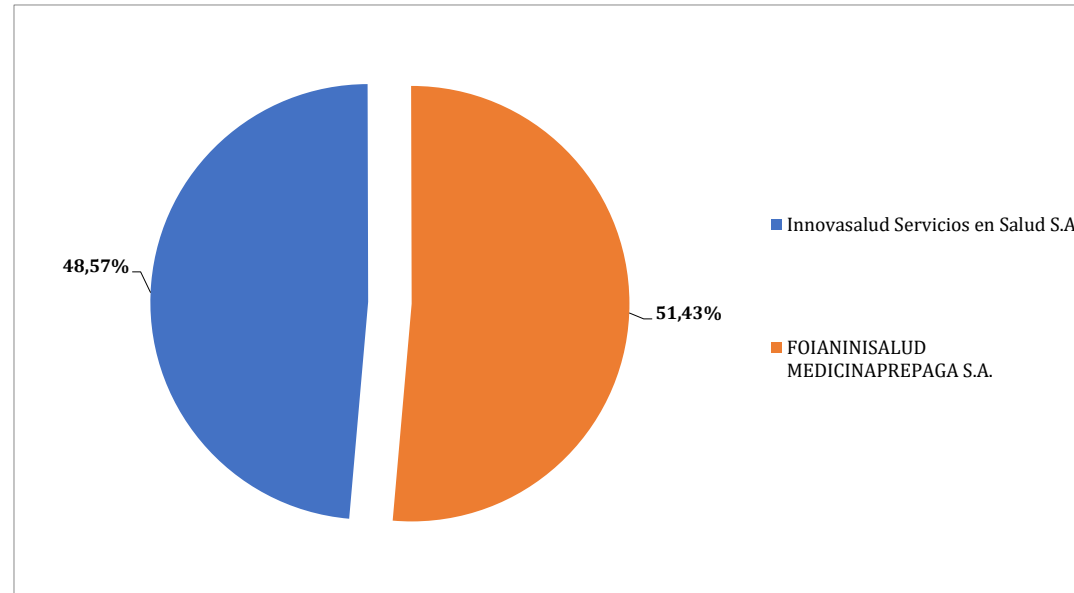


ENTIDADES PREPAGO DE SALUD
INVERSIONES ADMISIBLES QUE RESPALDAN LOS RECURSOS DE INVERSIÓN REQUERIDOS
Al 31 de Marzo de 2023
(En Dólares Estadounidenses)

CARTERA DE INVERSIÓN	Innovasalud Servicios en Salud S.A.	FOIANINISALUD MEDICINAPREPAGA S.A.	TOTAL
Bienes Muebles	29.272	221.889	251.161
Bienes Inmuebles	-	-	-
Disponible	210.776	498.249	709.025
Valores	1.342.189	955.158	2.297.347
Total general	1.582.237	1.675.296	3.257.533

Nota. Mediante Resolución Administrativa APS N° 056/2022 de 20/01/2022, se autoriza el funcionamiento de Innovasalud Servicios en Salud S.A., para la Prestación de Servicios Prepago de Salud.

Nota. Mediante Resolución Administrativa APS N° 827/2022 de 15/06/2022, se autoriza el funcionamiento de FOIANINISALUD MEDICINAPREPAGA S.A.



UNIDAD DE NORMAS Y ESTADÍSTICAS

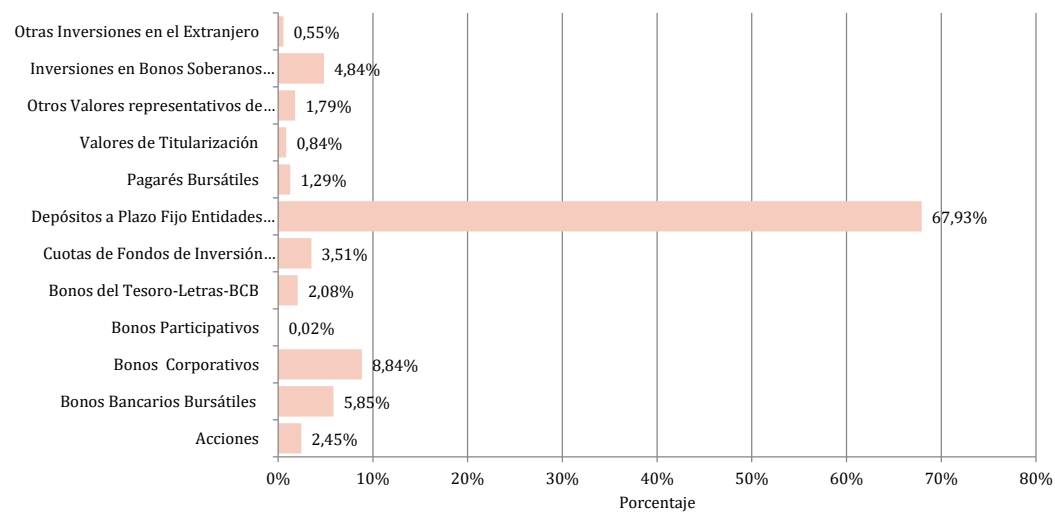


B. CARTERA ADMISIBLE A VALOR DE MERCADO

RESUMEN MERCADO ASEGURADOR
CARTERA ADMISIBLE A VALOR DE MERCADO
POR TIPO DE INSTRUMENTO
Al 31 de Marzo de 2023
(En Dólares Estadounidenses)

INSTRUMENTO	ENTIDADES DE SEGUROS DE PERSONAS	ENTIDADES DE SEGUROS GENERALES Y FIANZAS	ENTIDADES PREPAGO DE SALUD	TOTAL MERCADO	COMPOSICIÓN
Acciones	4.308.729	5.184.945	-	9.493.674	2,45%
Bonos Bancarios Bursátiles	11.083.937	11.541.662	-	22.625.599	5,85%
Bonos Corporativos	18.246.248	15.688.195	287.584	34.222.027	8,84%
Bonos Participativos	-	85.120	-	85.120	0,02%
Bonos del Tesoro-Letras-BCB	4.084.285	3.404.902	543.730	8.032.917	2,08%
Cuotas de Fondos de Inversión Cerrados	8.186.862	5.415.503	-	13.602.365	3,51%
Depósitos a Plazo Fijo Entidades Bancarias	165.010.748	96.560.257	1.361.579	262.932.584	67,93%
Pagarés Bursátiles	1.241.165	3.689.877	43.388	4.974.429	1,29%
Valores de Titularización	1.632.087	1.574.782	61.066	3.267.935	0,84%
Otros Valores representativos de Deuda - Cupones	6.764.705	182.085	-	6.946.789	1,79%
Inversiones en Bonos Soberanos Bolivia en el Extranjero	13.763.673	4.957.604	-	18.721.277	4,84%
Otras Inversiones en el Extranjero	767.290	1.366.684	-	2.133.974	0,55%
Total general	235.089.728	149.651.614	2.297.347	387.038.689	100,00%

Fuente: Informes Diarios de Entidades Aseguradoras.



ENTIDADES DE SEGUROS DE PERSONAS
CARTERA ADMISIBLE A VALOR DE MERCADO
POR TIPO DE INSTRUMENTO
Al 31 de Marzo de 2023
(En Dólares Estadounidenses)

INSTRUMENTO	BUPA Insurance (Bolivia) S.A.	La Vitalicia Seguros y Reaseguros de Vida S.A.	La Boliviana Ciacruz Seguros Personales S.A.	Nacional Seguros Vida y Salud S.A.	Alianza Vida Seguros y Reaseguros S.A.	Crediseguro S.A Seguros Personales	Seguros y Reaseguros Personales Univida S.A.	Compañía de Seguros de Vida Fortaleza S.A.	Santa Cruz Vida y Salud Seguros y Reaseguros Personales S.A.	TOTAL	PORCENTAJE DE LA CARTERA
Acciones	-	2.459	-	3.518.512	787.758	-	-	-	-	4.308.729	1,83%
Bonos Bancarios Bursátiles	-	1.026.453	915.303	2.776.478	1.421.264	886.649	3.402.876	654.914	-	11.083.937	4,71%
Bonos Corporativos	895.390	889.552	1.905.293	481.933	4.412.042	952.478	8.395.979	313.581	-	18.246.248	7,76%
Bonos del Tesoro-Letras-BCB	970.898	-	311.979	-	-	415.037	2.386.371	-	-	4.084.285	1,74%
Cuotas de Fondos de Inversión Cerrados	-	2.203.966	594.138	-	2.014.209	22.388	2.990.800	-	361.361	8.186.862	3,48%
Depósitos a Plazo Fijo Entidades Bancarias	2.320.532	79.901.785	10.509.326	24.678.676	13.715.075	877.318	32.437.038	424.283	146.714	165.010.748	70,19%
Pagarés Bursátiles	-	-	-	-	692.091	91.245	448.837	8.992	-	1.241.165	0,53%
Valores de Titularización	-	-	-	-	-	162.153	1.395.158	74.776	-	1.632.087	0,69%
Otros Valores representativos de Deuda - Cupones	-	-	-	-	-	151.020	-	-	6.613.684	6.764.705	2,88%
Inversiones en Bonos Soberanos Bolivia en el Extranjero	-	6.815.690	1.480.752	5.467.231	-	-	-	-	-	13.763.673	5,85%
Otras Inversiones en el Extranjero	-	-	767.290	-	-	-	-	-	-	767.290	0,33%
Total general	4.186.819	90.839.906	16.484.081	36.922.830	23.042.438	3.558.289	51.457.060	1.476.546	7.121.759	235.089.728	100,00%

Fuente: Informes Diarios de Entidades Aseguradoras.

ENTIDADES DE SEGUROS GENERALES Y FIANZAS
CARTERA ADMISIBLE A VALOR DE MERCADO
POR TIPO DE INSTRUMENTO
Al 31 de Marzo de 2023
(En Dólares Estadounidenses)

INSTRUMENTO	La Boliviana Ciacruz de Seguros y Reaseguros S.A.	Seguros y Reaseguros Credinform International S.A.	Seguros Illimani S.A.	Alianza Compañía de Seguros y Reaseguros S.A. E.M.A.	Bisa Seguros y Reaseguros S.A.	Compañía de Seguros y Reaseguros Fortaleza S.A.	Nacional Seguros Patrimoniales y Fianzas S.A.	Unibienes Seguros y Reaseguros Patrimoniales S.A.	Crediseguro S.A. Seguros Generales	Mercantil Santa Cruz Seguros y Reaseguros Generales S.A.	TOTAL	PORCENTAJE DE LA CARTERA
Acciones	-	1.643.014	72.484	3.469.447	-	-	-	-	-	-	5.184.945	3,46%
Bonos Bancarios Bursátiles	345.735	4.804.796	738.182	1.516.680	295.404	1.481.644	870.718	822.360	320.062	346.081	11.541.662	7,71%
Bonos Corporativos	150.108	4.890.051	820.105	3.190.075	1.305.072	1.937.544	-	1.788.102	412.168	1.194.970	15.688.195	10,48%
Bonos Participativos	-	-	-	85.120	-	-	-	-	-	-	85.120	0,06%
Bonos del Tesoro-Letras-BCB	-	137.572	-	-	-	137.936	-	2.500.198	188.153	441.043	3.404.902	2,28%
Cuotas de Fondos de Inversión Cerrados	475.310	404.796	-	4.468.232	-	-	-	-	67.164	-	5.415.503	3,62%
Depósitos a Plazo Fijo Entidades Bancarias	20.201.859	16.363.303	1.855.259	26.457.420	12.102.856	4.792.895	2.361.182	9.722.648	539.027	2.163.808	96.560.257	64,52%
Pagarés Bursátiles	-	981.641	-	1.277.510	1.071.297	151.109	-	104.771	76.607	26.941	3.689.877	2,47%
Valores de Titularización	-	34.920	-	-	473.669	146.268	134.225	323.576	162.793	299.330	1.574.782	1,05%
Otros Valores representativos de Deuda - Cupones	-	182.085	-	-	-	-	-	-	-	-	182.085	0,12%
Inversiones en Bonos Soberanos Bolivia en el Extranjero	2.723.526	-	-	-	-	317.304	1.916.774	-	-	-	4.957.604	3,31%
Otras Inversiones en el Extranjero	478.382	-	-	-	888.302	-	-	-	-	-	1.366.684	0,91%
Total general	24.374.921	29.442.177	3.486.030	40.464.486	16.136.599	8.964.699	5.282.899	15.261.655	1.765.975	4.472.173	149.651.614	100,00%

Fuente: Informes Diarios de Entidades Aseguradoras.

ENTIDADES PREPAGO DE SALUD
CARTERA ADMISIBLE A VALOR DE MERCADO
POR TIPO DE INSTRUMENTO
Al 31 de Marzo de 2023
(En Dólares Estadounidenses)

INSTRUMENTO	Innovasalud Servicios en Salud S.A. ⁽¹⁾	FOIANINISALUD MEDICINAPREPAGA S.A. ⁽²⁾	TOTAL	PORCENTAJE DE LA CARTERA
Acciones	-	-	-	0,00%
Bonos Bancarios Bursátiles	-	-	-	0,00%
Bonos Corporativos	287.584	-	287.584	12,52%
Bonos del Tesoro-Letras-BCB	438.715	105.015	543.730	23,67%
Cuotas de Fondos de Inversión Cerrados	-	-	-	0,00%
Depósitos a Plazo Fijo Entidades Bancarias	511.437	850.143	1.361.579	59,27%
Pagarés Bursátiles	43.388	-	43.388	1,89%
Valores de Titularización	61.066	-	61.066	2,66%
Otros Valores representativos de Deuda - Cupones	-	-	-	0,00%
Inversiones en Bonos Soberanos Bolivia en el Extranjero	-	-	-	0,00%
Otras Inversiones en el Extranjero	-	-	-	0,00%
Total general	1.342.189	955.158	2.297.347	100,00%

(1) Mediante Resolución Administrativa APS N° 056/2022 de 20/01/2022, se autoriza el funcionamiento de Innovasalud Servicios en Salud S.A., para la Prestación de Servicios Prepago de Salud.

(2) Mediante Resolución Administrativa APS N° 827/2022 de 15/06/2022, se autoriza el funcionamiento de FOIANINISALUD MEDICINAPREPAGA S.A.