



**BOLETÍN DE  
INVERSIONES DE SEGUROS  
AL 30 DE NOVIEMBRE DE 2022**

CONTENIDO

A. INVERSIONES ADMISIBLES QUE RESPALDAN LOS RECURSOS DE INVERSIÓN REQUERIDOS

- 1. Resumen Mercado Asegurador
- 2. Entidades de Seguros de Personas
- 3. Entidades de Seguros Generales y Fianzas
- 4. Entidades Prepago de Salud

B. CARTERA ADMISIBLE A VALOR DE MERCADO POR TIPO DE INSTRUMENTO

- 1. Resumen Mercado Asegurador
- 2. Entidades de Seguros de Personas
- 3. Entidades de Seguros Generales y Fianzas
- 4. Entidades Prepago de Salud

UNIDAD DE NORMAS Y ESTADÍSTICAS

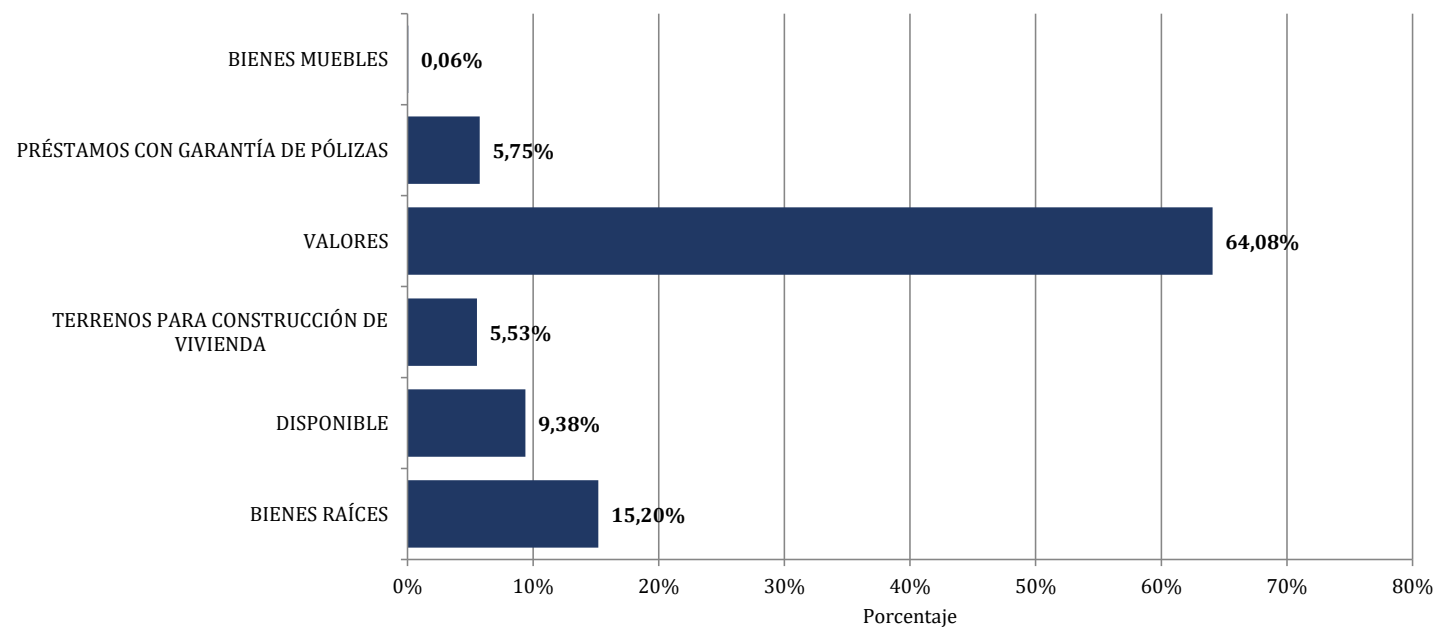


A. INVERSIONES ADMISIBLES QUE RESPALDAN LOS  
RECURSOS DE INVERSIÓN REQUERIDOS

**RESUMEN MERCADO ASEGURADOR**  
**INVERSIONES ADMISIBLES QUE RESPALDAN LOS RECURSOS DE INVERSIÓN REQUERIDOS**  
 Al 30 de Noviembre de 2022  
 (En Dólares Estadounidenses)

TIPO DE ENTIDAD	BIENES RAÍCES	DISPONIBLE	TERRENOS PARA CONSTRUCCIÓN DE VIVIENDA	VALORES	PRÉSTAMOS CON GARANTÍA DE PÓLIZAS	BIENES MUEBLES	TOTAL
Entidades de Seguros de Personas	44.954.467	41.915.769	29.910.266	201.250.397	31.108.125	-	349.139.024
Entidades de Seguros Generales y Fianzas	37.322.723	8.134.104	-	144.431.928	-	-	189.888.755
Entidades Prepago de Salud	-	729.511	-	1.228.710	-	344.982	2.303.202
<b>Total general</b>	<b>82.277.190</b>	<b>50.779.385</b>	<b>29.910.266</b>	<b>346.911.035</b>	<b>31.108.125</b>	<b>344.982</b>	<b>541.330.982</b>

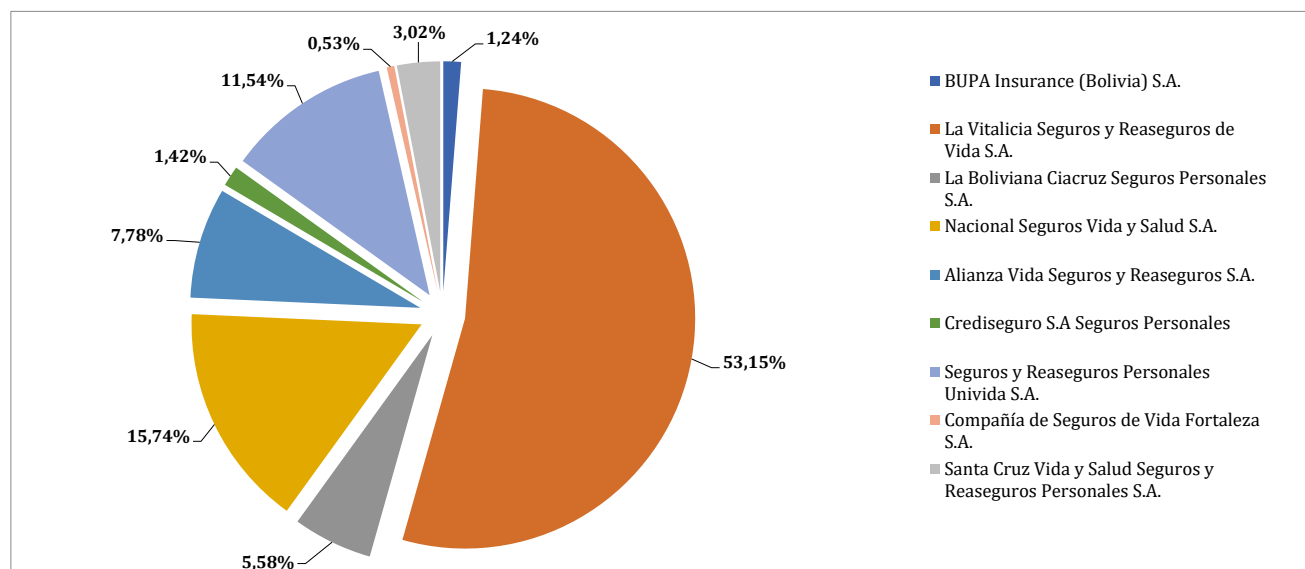
Fuente: Informes Diarios de Entidades Aseguradoras.



**ENTIDADES DE SEGUROS DE PERSONAS**  
**INVERSIONES ADMISIBLES QUE RESPALDAN LOS RECURSOS DE INVERSIÓN REQUERIDOS**  
 Al 30 de Noviembre de 2022  
 (En Dólares Estadounidenses)

CARTERA DE INVERSIÓN	BUPA Insurance (Bolivia) S.A.	La Vitalicia Seguros y Reaseguros de Vida S.A.	La Boliviana Ciacruz Seguros Personales S.A.	Nacional Seguros Vida y Salud S.A.	Alianza Vida Seguros y Reaseguros S.A.	Crediseguro S.A Seguros Personales	Seguros y Reaseguros Personales Univida S.A.	Compañía de Seguros de Vida Fortaleza S.A.	Santa Cruz Vida y Salud Seguros y Reaseguros Personales S.A.	TOTAL
Bienes Raíces	-	24.602.585	-	15.911.045	1.081.987	1.143.400	-	-	2.215.449	44.954.467
Terrenos para construcción de vivienda	-	29.910.266	-	-	-	-	-	-	-	29.910.266
Disponible	515.189	20.032.199	2.601.842	7.955.522	3.212.434	633.876	5.621.058	235.924	1.107.725	41.915.769
Valores	3.815.083	80.904.890	16.239.357	30.740.205	22.857.417	3.187.623	34.652.937	1.625.808	7.227.076	201.250.397
Préstamos con Garantía de Pólizas	-	30.108.109	647.280	352.737	-	-	-	-	-	31.108.125
<b>Total general</b>	<b>4.330.272</b>	<b>185.558.049</b>	<b>19.488.479</b>	<b>54.959.509</b>	<b>27.151.839</b>	<b>4.964.898</b>	<b>40.273.995</b>	<b>1.861.732</b>	<b>10.550.250</b>	<b>349.139.024</b>

Fuente: Informes Diarios de Entidades Aseguradoras.

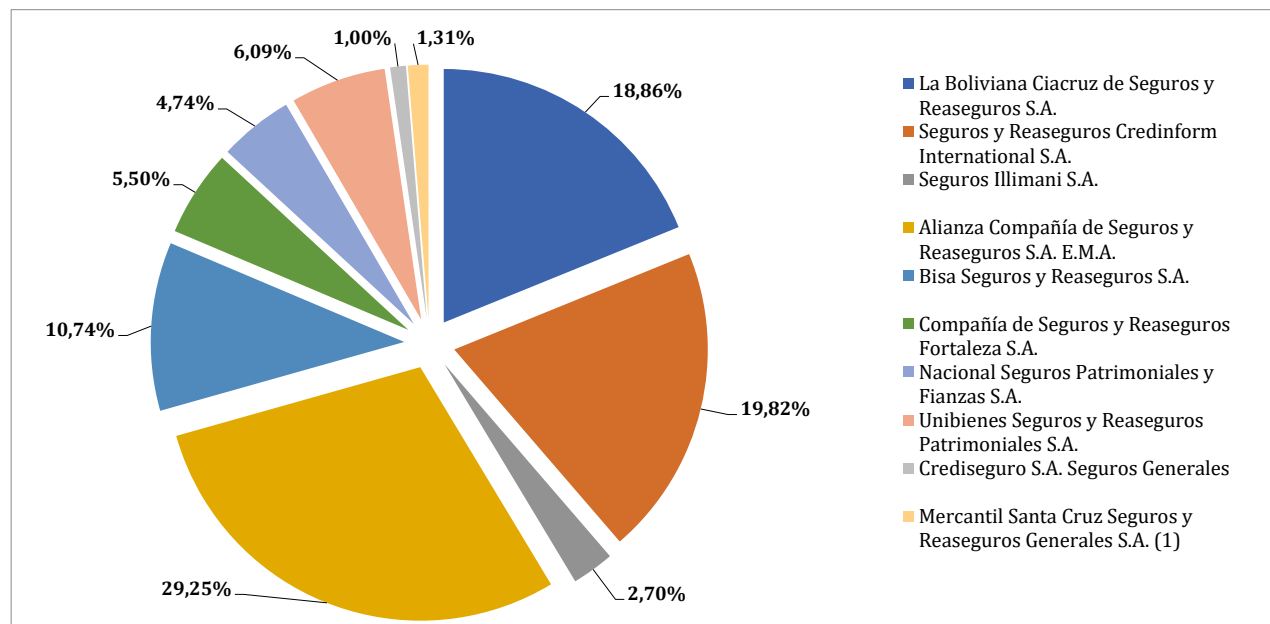


**ENTIDADES DE SEGUROS GENERALES Y FIANZAS**  
**INVERSIONES ADMISIBLES QUE RESPALDAN LOS RECURSOS DE INVERSIÓN REQUERIDOS**  
 Al 30 de Noviembre de 2022  
 (En Dólares Estadounidenses)

CARTERA DE INVERSIÓN	La Boliviana Ciacruz de Seguros y Reaseguros S.A.	Seguros y Reaseguros Credinform International S.A.	Seguros Illimani S.A.	Alianza Compañía de Seguros y Reaseguros S.A. E.M.A.	Bisa Seguros y Reaseguros S.A.	Compañía de Seguros y Reaseguros Fortaleza S.A.	Nacional Seguros Patrimoniales y Fianzas S.A.	Unibienes Seguros y Reaseguros Patrimoniales S.A.	Crediseguro S.A. Seguros Generales	Mercantil Santa Cruz Seguros y Reaseguros Generales S.A. <sup>(1)</sup>	TOTAL
Bienes Raíces	9.871.248	7.009.544	1.445.403	13.228.901	2.853.178	427.438	2.487.012	-	-	-	37.322.723
Disponible	1.645.208	1.587.972	240.900	2.204.817	971.298	493.246	414.502	378.736	83.664	113.762	8.134.104
Valores	24.292.263	29.040.377	3.431.668	40.111.360	16.576.498	9.518.846	6.097.033	11.176.813	1.817.878	2.369.191	144.431.928
<b>Total general</b>	<b>35.808.719</b>	<b>37.637.892</b>	<b>5.117.971</b>	<b>55.545.078</b>	<b>20.400.974</b>	<b>10.439.530</b>	<b>8.998.547</b>	<b>11.555.549</b>	<b>1.901.542</b>	<b>2.482.953</b>	<b>189.888.755</b>

Fuente: Informes Diarios de Entidades Aseguradoras.

(1) Mediante Resolución Administrativa APS N° 497/2021 de 26/05/2021, se autoriza el funcionamiento de Mercantil Santa Cruz Seguros y Reaseguros Generales S.A.

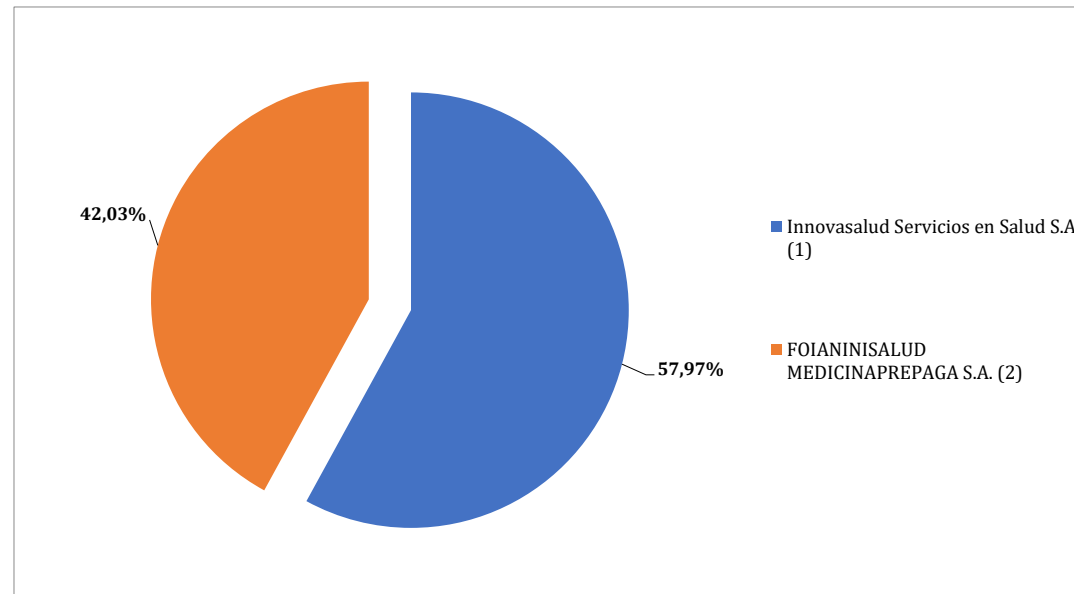


**ENTIDADES PREPAGO DE SALUD**  
**INVERSIONES ADMISIBLES QUE RESPALDAN LOS RECURSOS DE INVERSIÓN REQUERIDOS**  
**Al 30 de Noviembre de 2022**  
**(En Dólares Estadounidenses)**

CARTERA DE INVERSIÓN	Innovasalud Servicios en Salud S.A. (1)	FOIANINISALUD MEDICINAPREPAGA S.A. (2)	TOTAL
Bienes Muebles	30.970	314.012	344.982
Bienes Inmuebles	-	-	-
Disponible	374.957	354.554	729.511
Valores	929.312	299.397	1.228.710
<b>Total general</b>	<b>1.335.240</b>	<b>967.963</b>	<b>2.303.202</b>

(1) Mediante Resolución Administrativa APS N° 056/2022 de 20/01/2022, se autoriza el funcionamiento de Innovasalud Servicios en Salud S.A., para la Prestación de Servicios Prepago de Salud.

(2) Mediante Resolución Administrativa APS N° 827/2022 de 15/06/2022, se autoriza el funcionamiento de FOIANINISALUD MEDICINAPREPAGA S.A.



UNIDAD DE NORMAS Y ESTADÍSTICAS



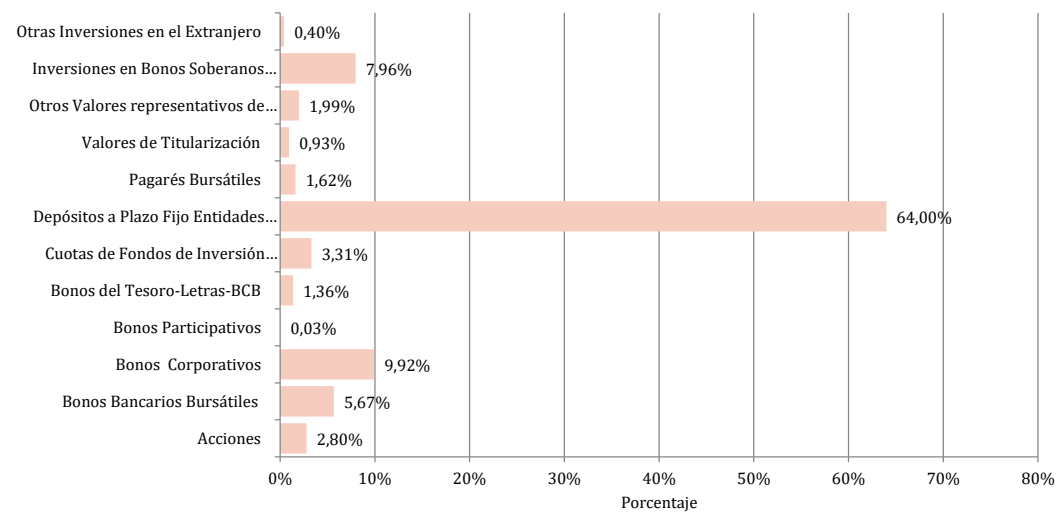
**B. CARTERA ADMISIBLE A VALOR DE MERCADO  
POR TIPO DE INSTRUMENTO**



RESUMEN MERCADO ASEGURADOR  
CARTERA ADMISIBLE A VALOR DE MERCADO  
POR TIPO DE INSTRUMENTO  
Al 30 de Noviembre de 2022  
(En Dólares Estadounidenses)

INSTRUMENTO	ENTIDADES DE SEGUROS DE PERSONAS	ENTIDADES DE SEGUROS GENERALES Y FIANZAS	ENTIDADES PREPAGO DE SALUD	TOTAL MERCADO	COMPOSICIÓN
Acciones	4.257.000	5.458.900	-	9.715.900	2,80%
Bonos Bancarios Bursátiles	8.292.528	11.389.236	-	19.681.763	5,67%
Bonos Corporativos	18.343.678	15.888.938	191.093	34.423.710	9,92%
Bonos Participativos	-	103.151	-	103.151	0,03%
Bonos del Tesoro-Letras-BCB	2.838.743	1.884.288	-	4.723.031	1,36%
Cuotas de Fondos de Inversión Cerrados	6.124.753	5.366.549	-	11.491.302	3,31%
Depósitos a Plazo Fijo Entidades Bancarias	130.872.428	90.219.160	920.509	222.012.097	64,00%
Pagarés Bursátiles	1.305.699	4.275.513	42.681	5.623.893	1,62%
Valores de Titularización	1.699.055	1.467.661	74.426	3.241.142	0,93%
Otros Valores representativos de Deuda - Cupones	6.723.687	181.109	-	6.904.796	1,99%
Inversiones en Bonos Soberanos Bolivia en el Extranjero	20.303.226	7.311.293	-	27.614.519	7,96%
Otras Inversiones en el Extranjero	489.600	886.130	-	1.375.730	0,40%
<b>Total general</b>	<b>201.250.397</b>	<b>144.431.928</b>	<b>1.228.710</b>	<b>346.911.035</b>	<b>100,00%</b>

Fuente: Informes Diarios de Entidades Aseguradoras.



ENTIDADES DE SEGUROS DE PERSONAS  
CARTERA ADMISIBLE A VALOR DE MERCADO  
POR TIPO DE INSTRUMENTO  
Al 30 de Noviembre de 2022  
(En Dólares Estadounidenses)

INSTRUMENTO	BUPA Insurance (Bolivia) S.A.	La Vitalicia Seguros y Reaseguros de Vida S.A.	La Boliviana Ciacruz Seguros Personales S.A.	Nacional Seguros Vida y Salud S.A.	Alianza Vida Seguros y Reaseguros S.A.	Crediseguro S.A Seguros Personales	Seguros y Reaseguros Personales Univida S.A.	Compañía de Seguros de Vida Fortaleza S.A.	Santa Cruz Vida y Salud Seguros y Reaseguros Personales S.A.	TOTAL	PORCENTAJE DE LA CARTERA
Acciones	-	2.481	-	3.507.236	747.283	-	-	-	-	4.257.000	2,12%
Bonos Bancarios Bursátiles	-	1.008.217	867.552	2.761.522	1.451.576	996.690	521.979	684.993	-	8.292.528	4,12%
Bonos Corporativos	889.814	898.304	2.028.989	598.577	5.512.802	961.246	7.097.006	356.941	-	18.343.678	9,11%
Bonos del Tesoro-Letras-BCB	978.539	-	-	-	-	172.839	1.687.365	-	-	2.838.743	1,41%
Cuotas de Fondos de Inversión Cerrados	-	2.178.848	587.123	-	1.997.385	22.172	980.733	-	358.493	6.124.753	3,04%
Depósitos a Plazo Fijo Entidades Bancarias	1.946.730	66.025.351	10.078.566	15.826.051	12.461.619	740.245	23.123.059	374.890	295.918	130.872.428	65,03%
Pagarés Bursátiles	-	-	-	-	686.752	75.216	441.530	102.200	-	1.305.699	0,65%
Valores de Titularización	-	722.811	-	-	-	68.193	801.266	106.785	-	1.699.055	0,84%
Otros Valores representativos de Deuda - Cupones	-	-	-	-	-	151.020	-	-	6.572.666	6.723.687	3,34%
Inversiones en Bonos Soberanos Bolivia en el Extranjero	-	10.068.879	2.187.528	8.046.819	-	-	-	-	-	20.303.226	10,09%
Otras Inversiones en el Extranjero	-	-	489.600	-	-	-	-	-	-	489.600	0,24%
<b>Total general</b>	<b>3.815.083</b>	<b>80.904.890</b>	<b>16.239.357</b>	<b>30.740.205</b>	<b>22.857.417</b>	<b>3.187.623</b>	<b>34.652.937</b>	<b>1.625.808</b>	<b>7.227.076</b>	<b>201.250.397</b>	<b>100,00%</b>

Fuente: Informes Diarios de Entidades Aseguradoras.

**ENTIDADES DE SEGUROS GENERALES Y FIANZAS**  
**CARTERA ADMISIBLE A VALOR DE MERCADO**  
**POR TIPO DE INSTRUMENTO**  
**Al 30 de Noviembre de 2022**  
**(En Dólares Estadounidenses)**

INSTRUMENTO	La Boliviana Ciacruz de Seguros y Reaseguros S.A.	Seguros y Reaseguros Credinform International S.A.	Seguros Illimani S.A.	Alianza Compañía de Seguros y Reaseguros S.A. E.M.A.	Bisa Seguros y Reaseguros S.A.	Compañía de Seguros y Reaseguros Fortaleza S.A.	Nacional Seguros Patrimoniales y Fianzas S.A.	Unibienes Seguros y Reaseguros Patrimoniales S.A.	Crediseguro S.A. Seguros Generales	Mercantil Santa Cruz Seguros y Reaseguros Generales S.A. <sup>(1)</sup>	TOTAL	PORCENTAJE DE LA CARTERA
Acciones	-	1.591.994	73.029	3.793.877	-	-	-	-	-	-	5.458.900	3,78%
Bonos Bancarios Bursátiles	341.871	4.880.161	815.937	1.518.378	290.155	1.404.440	897.507	779.880	358.243	102.663	11.389.236	7,89%
Bonos Corporativos	152.115	5.470.882	821.894	3.438.555	1.384.894	2.106.032	73.624	1.413.716	420.815	606.411	15.888.938	11,00%
Bonos Participativos	-	-	-	103.151	-	-	-	-	-	-	103.151	0,07%
Bonos del Tesoro-Letras-BCB	-	-	-	-	-	-	-	1.410.624	150.971	322.693	1.884.288	1,30%
Cuotas de Fondos de Inversión Cerrados	469.698	404.796	-	4.425.538	-	-	-	-	66.517	-	5.366.549	3,72%
Depósitos a Plazo Fijo Entidades Bancarias	19.305.089	14.574.438	1.720.808	25.861.194	12.373.297	5.203.672	2.163.100	7.103.290	626.816	1.287.456	90.219.160	62,46%
Pagarés Bursátiles	-	1.897.466	-	970.667	1.053.908	148.649	-	103.096	75.216	26.510	4.275.513	2,96%
Valores de Titularización	-	39.531	-	-	588.114	187.297	143.754	366.207	119.300	23.457	1.467.661	1,02%
Otros Valores representativos de Deuda - Cupones	-	181.109	-	-	-	-	-	-	-	-	181.109	0,13%
Extranjero	4.023.489	-	-	-	-	468.756	2.819.048	-	-	-	7.311.293	5,06%
Otras Inversiones en el Extranjero	-	-	-	-	886.130	-	-	-	-	-	886.130	0,61%
<b>Total general</b>	<b>24.292.263</b>	<b>29.040.377</b>	<b>3.431.668</b>	<b>40.111.360</b>	<b>16.576.498</b>	<b>9.518.846</b>	<b>6.097.033</b>	<b>11.176.813</b>	<b>1.817.878</b>	<b>2.369.191</b>	<b>144.431.928</b>	<b>100,00%</b>

Fuente: Informes Diarios de Entidades Aseguradoras.

(1) Mediante Resolución Administrativa APS N° 497/2021 de 26/05/2021, se autoriza el funcionamiento de Mercantil Santa Cruz Seguros y Reaseguros Generales S.A.

**ENTIDADES PREPAGO DE SALUD**  
**CARTERA ADMISIBLE A VALOR DE MERCADO**  
**POR TIPO DE INSTRUMENTO**  
**Al 30 de Noviembre de 2022**  
**(En Dólares Estadounidenses)**

<b>INSTRUMENTO</b>	<b>Innovasalud Servicios en Salud S.A. <sup>(1)</sup></b>	<b>FOIANINISALUD MEDICINAPREPAGA S.A. <sup>(2)</sup></b>	<b>TOTAL</b>	<b>PORCENTAJE DE LA CARTERA</b>
Acciones	-	-	-	0,00%
Bonos Bancarios Bursátiles	-	-	-	0,00%
Bonos Corporativos	191.093	-	<b>191.093</b>	15,55%
Bonos del Tesoro-Letras-BCB	-	-	-	0,00%
Cuotas de Fondos de Inversión Cerrados	-	-	-	0,00%
Depósitos a Plazo Fijo Entidades Bancarias	621.112	299.397	<b>920.509</b>	74,92%
Pagarés Bursátiles	42.681	-	<b>42.681</b>	3,47%
Valores de Titularización	74.426	-	<b>74.426</b>	6,06%
Otros Valores representativos de Deuda - Cupones	-	-	-	0,00%
Inversiones en Bonos Soberanos Bolivia en el Extranjero	-	-	-	0,00%
Otras Inversiones en el Extranjero	-	-	-	0,00%
<b>Total general</b>	<b>929.312</b>	<b>299.397</b>	<b>1.228.710</b>	<b>100,00%</b>

(1) Mediante Resolución Administrativa APS N° 056/2022 de 20/01/2022, se autoriza el funcionamiento de Innovasalud Servicios en Salud S.A., para la Prestación de Servicios Prepago de Salud.

(2) Mediante Resolución Administrativa APS N° 827/2022 de 15/06/2022, se autoriza el funcionamiento de FOIANINISALUD MEDICINAPREPAGA S.A.