

Seguros Personales  
Inversiones que respaldan los Recursos de Inversión Requeridos al 31 de Mayo de 2022  
Expresado en \$us.

Cartera de Inversión	BUPA INSURANCE	LA VITALICIA SEGUROS	LA BOLIVIANA PERSONALES	NACIONAL VIDA	ALIANZA VIDA	CREDISEGURO PERSONALES	UNIVIDA	FORTALEZA VIDA	SANTA CRUZ VIDA Y SALUD	TOTAL
Bienes Raíces	-	24,772,797	-	15,719,506	1,086,295	1,150,689	-	-	1,788,218	44,517,505
Terrenos para construcción de vivienda	-	31,303,062	-	-	-	-	-	-	-	31,303,062
Disponible	788,866	22,330,979	4,277,169	7,123,397	4,840,267	1,202,194	3,043,166	160,217	1,490,182	45,256,436
Valores	3,884,926	213,160,753	16,934,056	29,656,204	15,161,058	3,448,867	43,685,584	1,288,516	7,173,195	334,393,158
Préstamos con Garantía de Pólizas	-	44,678,297	633,807	309,240	-	-	-	-	-	45,621,345
Primas por cuotas diferidas (25%)	-	1,143,386	17,361	3,154,346	-	-	1,589,265	-	-	5,904,359
TOTAL	4,673,792	337,389,275	21,862,393	55,962,693	21,087,620	5,801,750	48,318,015	1,448,733	10,451,595	506,995,866

Seguros Generales  
Inversiones que respaldan los Recursos de Inversión Requeridos al 31 de Mayo de 2022  
Expresado en \$us.

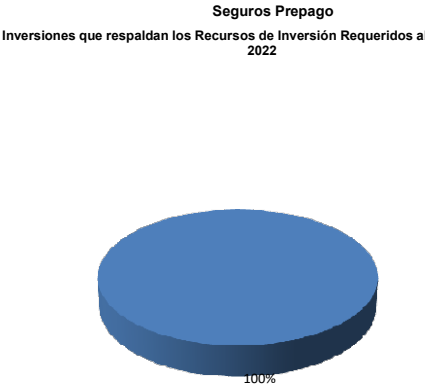
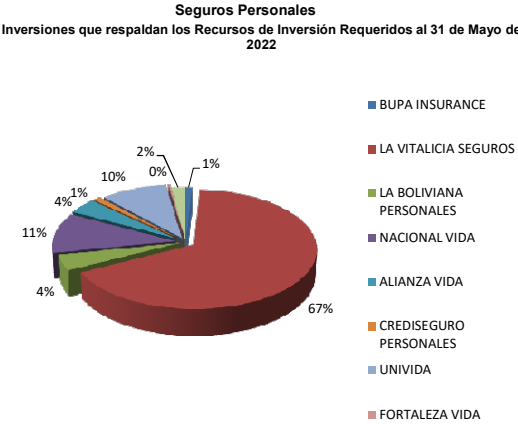
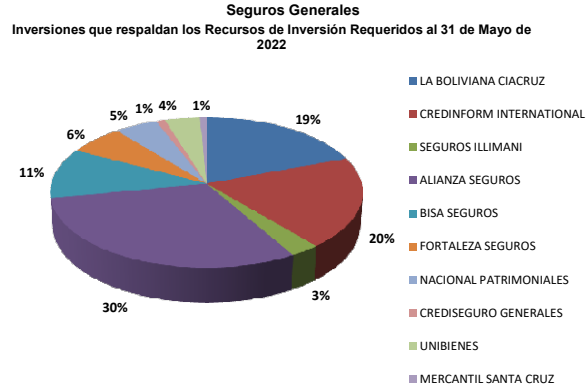
Cartera de Inversión	LA BOLIVIANA CIACRUZ	CREDINFORM INTERNATIONAL	SEGUROS ILLIMANI	ALIANZA SEGUROS	BISA SEGUROS	FORTALEZA SEGUROS	NACIONAL PATRIMONIALES	CREDISEGURO GENERALES	UNIBIENES	MERCANTIL SANTA CRUZ	TOTAL
Bienes Raíces	10,143,683	6,536,645	1,450,872	13,754,078	2,874,997	429,211	2,704,973	-	-	-	37,894,459
Disponible	1,690,614	241,812	2,292,346	2,292,346	989,512	546,112	450,829	92,944	372,632	62,069	8,576,057
Valores	24,557,196	28,521,086	3,514,407	40,910,724	16,610,251	11,026,868	6,247,820	1,843,212	7,360,687	1,332,436	141,924,686
Primas por cuotas diferidas (25%)	-	-	-	-	-	-	-	-	-	-	-
TOTAL	36,391,493	36,894,918	5,207,091	56,957,148	20,474,759	12,002,192	9,403,621	1,936,156	7,733,319	1,394,505	188,395,201

Seguros Prepago  
Inversiones que respaldan los Recursos de Inversión Requeridos al 31 de Mayo de 2022  
Expresado en \$us.

Cartera de Inversión	INNOVA SALUD	TOTAL
Bienes Raíces	-	-
Bienes Muebles	-	-
Disponible	344,721	344,721
Valores	866,238	866,238
TOTAL	1,210,959	1,210,959

Resumen  
Seguros Generales y Seguros Personales  
Inversiones que respaldan los Recursos de Inversión Requeridos al 31 de Mayo de 2022  
Expresado en \$us.

Tipo de Compañía	Bienes Raíces	Disponible	Terrenos para construcción de vivienda	Valores	Préstamos con Garantía de Pólizas	Primas por cuotas diferidas (25%)	Bienes Muebles	TOTAL
Seguros Generales	37,894,459	8,576,057	-	141,924,686	-	-	-	188,395,201
Seguros de Personas	44,517,505	45,256,436	31,303,062	334,393,158	45,621,345	5,904,359	-	506,995,866
Seguros Prepago	-	344,721	-	866,238	-	-	-	1,210,959
Total compañías	82,411,964	53,832,493	31,303,062	476,317,844	45,621,345	5,904,359	-	696,602,026



RESUMEN: INVERSIONES POR TIPO DE INSTRUMENTO

TOTAL Seguros Personales  
Cartera a Valor de Mercado al 31 de Mayo de 2022  
(En Dólares Estadounidenses)

Instrumento	SEGUROS PERSONALES										Porcentaje de la Cartera
	BUPA	LA VITALICIA	LA BOLIVIANA SP	NACIONAL VIDA	ALIANZA VIDA	CREDISEGURO	UNIVIDA	FORTALEZA VIDA	SC VIDA	TOTAL SEGUROS PERSONALES	
Acciones	-	2,414	-	3,542,544	702,478	-	-	-	-	4,247,436	1.27%
Bonos Bancarios Bursátiles	-	14,209,969	2,900,538	2,457,857	923,494	988,346	687,056	586,188	-	22,753,448	6.80%
Bonos Corporativos	821,539	6,832,317	2,433,238	944,555	1,339,047	955,434	8,661,079	340,726	-	22,327,935	6.68%
Bonos del Tesoro-Letras-BCB	838,164	-	-	-	-	309,900	1,687,971	-	-	2,836,035	0.85%
Cuotas de Fondos de Inversión Cerrados	-	16,577,811	586,661	-	1,963,278	467,551	955,914	-	358,493	20,909,709	6.25%
Depósitos a Plazo Fijo Entidades Bancarias	2,078,813	99,022,144	7,989,817	14,221,476	8,816,821	581,147	30,165,260	244,511	302,905	163,422,895	48.87%
Pagarés Bursátiles	-	-	-	-	1,415,939	73,161	-	-	-	1,489,100	0.45%
Valores de Titularización	-	11,500,248	-	-	-	73,327	853,976	117,091	-	12,544,642	3.75%
Otros Valores representativos de Deuda - Cupones	146,410	-	-	-	-	-	674,329	-	6,511,797	7,332,536	2.19%
Inversiones en Bonos Soberanos Bolivia en el Extranjero	-	65,015,849	2,309,944	8,489,772	-	-	-	-	-	75,815,565	22.67%
Otras Inversiones en el Extranjero	-	-	713,857	-	-	-	-	-	-	713,857	0.21%
TOTAL	3,884,926	213,160,753	16,934,056	29,656,204	15,161,058	3,448,867	43,685,584	1,288,516	7,173,195	334,393,158	100.00%

Nota: Información elaborada a partir de los Informes Diarios de las Entidades Aseguradoras.

TOTAL Seguros Generales  
Cartera a Valor de Mercado al 31 de Mayo de 2022  
(En Dólares Estadounidenses)

Instrumento	SEGUROS GENERALES											Porcentaje de la Cartera
	LA BOLIVIANA	CREDINFORM	ILLIMANI	ALIANZA	BISA	FORTALEZA	NACIONAL PATRIMONIALES	CREDISEGURO G	UNIBIENES	MERCANTIL SANTA CRUZ	TOTAL SEGUROS GENERALES	
Acciones	-	1,509,860	72,281	3,391,538	-	-	-	-	-	-	4,973,678	3.50%
Bonos Bancarios Bursátiles	1,256,171	3,583,206	938,066	3,369,680	296,893	1,862,394	1,010,105	295,446	623,384	54,554	13,289,899	9.36%
Bonos Corporativos	152,743	4,739,902	681,736	3,483,916	2,369,864	2,356,301	147,189	477,935	465,570	360,718	15,235,874	10.74%
Bonos del Tesoro-Letras-BCB	-	-	-	-	-	-	-	99,996	1,413,423	324,767	1,838,186	1.30%
Cuotas de Fondos de Inversión Cerrados	469,329	735,906	-	4,366,080	-	-	-	65,213	-	-	5,636,528	3.97%
Depósitos a Plazo Fijo Entidades Bancarias	17,027,606	16,212,578	1,822,324	24,321,147	11,569,272	5,543,796	1,962,392	772,765	4,450,404	592,397	84,274,681	59.38%
Pagarés Bursátiles	-	1,515,921	-	1,978,363	734,380	198,006	-	58,529	-	-	4,485,198	3.16%
Valores de Titularización	-	44,055	-	-	774,682	261,758	147,607	73,327	407,906	-	1,709,336	1.20%
Otros Valores representativos de Deuda - Cupones	-	179,659	-	-	-	-	-	-	-	-	179,659	0.13%
Inversiones en Bonos Soberanos Bolivia en el Extranjero	4,248,647	-	-	-	-	804,614	2,980,527	-	-	-	8,033,788	5.66%
Otras Inversiones en el Extranjero	1,402,700	-	-	-	865,159	-	-	-	-	-	2,267,859	1.60%
TOTAL	24,557,196	28,521,086	3,514,407	40,910,724	16,610,251	11,026,868	6,247,820	1,843,212	7,360,687	1,332,436	141,924,686	100%

Nota: Información elaborada a partir de los Informes Diarios de las Entidades Aseguradoras.

TOTAL Seguros Prepago  
Cartera a Valor de Mercado al 31 de Mayo de 2022  
(En Dólares Estadounidenses)

Instrumento	SEGUROS PREPAGO		
	INNOVA SALUD	TOTAL SEGUROS GENERALES	Porcentaje de la Cartera
Acciones	-	-	0%
Bonos Bancarios Bursátiles	-	-	0%
Bonos Corporativos	138,900	138,900	16%
Bonos del Tesoro-Letras-BCB	-	-	0%
Cuotas de Fondos de Inversión Cerrados	-	-	0%
Depósitos a Plazo Fijo Entidades Bancarias	705,507	705,507	81%
Pagarés Bursátiles	-	-	0%
Valores de Titularización	21,831	21,831	3%
Otros Valores representativos de Deuda - Cupones	-	-	0%
Inversiones en Bonos Soberanos Bolivia en el Extranjero	-	-	0%
Otras Inversiones en el Extranjero	-	-	0%
TOTAL	866,238	866,238	100%

Nota: En los cuadros presentes no se toma en cuenta a Seguros Provida S.A. debido a su intervención, según R.A. APS/DI/DS/DI/N° 1298/2020 de 09/12/2020

**TOTAL MERCADO DE SEGUROS****Cartera a Valor de Mercado al 31 de Mayo de 2022**

(En Dólares Estadounidenses)

Instrumento		SEGUROS GENERALES	SEGUROS PERSONALES	SEGUROS PREPAGO	TOTAL MERCADO
Acciones		4,973,678	4,247,436	-	9,221,114
Bonos Bancarios Bursátiles		13,289,899	22,753,448	-	36,043,346
Bonos Corporativos		15,235,874	22,327,935	138,900	37,702,708
Bonos del Tesoro-Letras-BCB		1,838,186	2,836,035	-	4,674,221
Cuotas de Fondos de Inversión Cerrados		5,636,528	20,909,709	-	26,546,237
Depósitos a Plazo Fijo Entidades Bancarias		84,274,681	163,422,895	705,507	248,403,084
Pagarés Bursátiles		4,485,198	1,489,100	-	5,974,299
Valores de Titularización		1,709,336	12,544,642	21,831	14,275,809
Otros Valores representativos de Deuda - Cupones		179,659	7,332,536	-	7,512,195
Inversiones en Bonos Soberanos Bolivia en el Extranjero		8,033,788	75,815,565	-	83,849,353
Otras Inversiones en el Extranjero		2,267,859	713,857	-	2,981,716
<b>TOTAL</b>		<b>141,924,686</b>	<b>334,393,158</b>	<b>866,238</b>	<b>477,184,082</b>

Nota: Información elaborada a partir de los Informes Diarios de las Entidades Aseguradoras.

**Diversificación por Instrumento****Al 31 de Mayo de 2022**