

Seguros Personales  
Inversiones que respaldan los Recursos de Inversión Requeridos al 31 de Marzo de 2022  
Expresado en \$us.

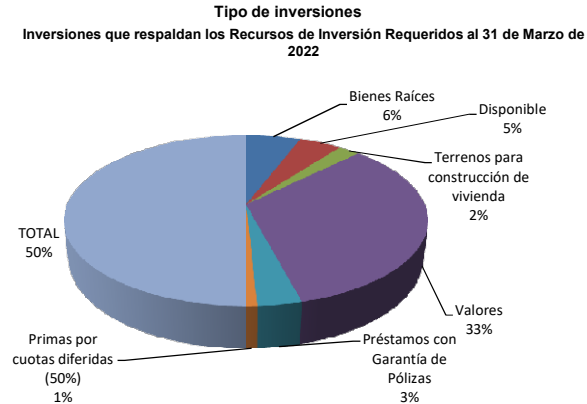
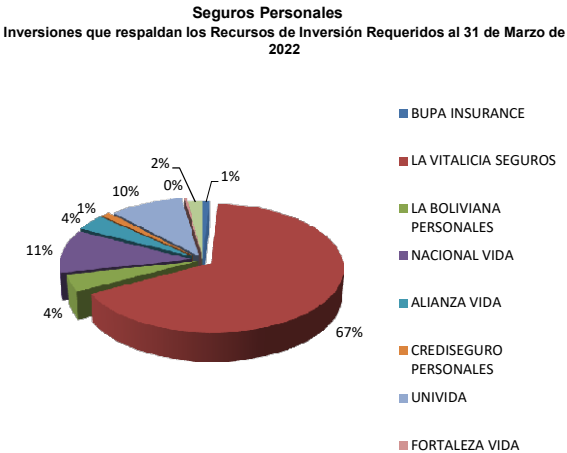
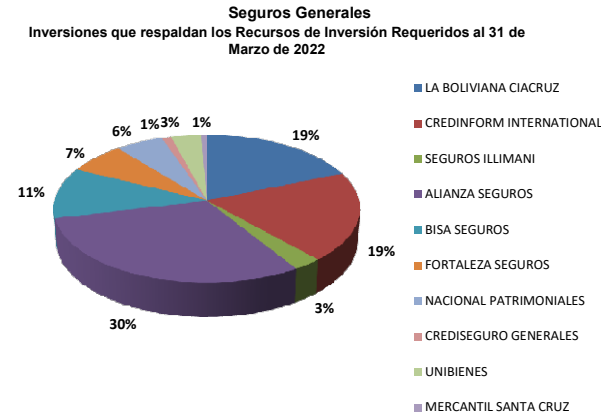
Cartera de Inversión	BUPA INSURANCE	LA VITALICIA SEGUROS	LA BOLIVIANA PERSONALES	NACIONAL VIDA	ALIANZA VIDA	CREDISEGURO PERSONALES	UNIVIDA	FORTALEZA VIDA	SANTA CRUZ VIDA Y SALUD	TOTAL
Bienes Raíces	-	24,829,535	-	15,319,962	1,087,730	1,153,118	-	-	1,666,922	44,057,267
Terrenos para construcción de vivienda	-	32,020,038	-	-	-	-	-	-	-	32,020,038
Disponible	825,283	27,770,881	4,518,494	9,685,655	4,279,914	1,273,646	4,457,451	309,073	1,389,102	54,509,498
Valores	3,519,256	209,780,337	16,864,277	24,550,401	15,326,878	3,915,512	43,099,522	1,289,738	7,151,074	325,496,994
Préstamos con Garantía de Pólizas	-	45,252,128	739,727	315,085	-	-	-	-	-	46,306,939
Primas por cuotas diferidas (50%)	-	2,122,227	49,624	6,294,070	-	-	3,234,044	-	-	11,699,964
TOTAL	4,344,539	341,775,144	22,172,121	56,165,172	20,694,522	6,342,276	50,791,017	1,598,811	10,207,098	514,090,699

Seguros Generales  
Inversiones que respaldan los Recursos de Inversión Requeridos al 31 de Marzo de 2022  
Expresado en \$us.

Cartera de Inversión	LA BOLIVIANA CIACRUZ	CREDINFORM INTERNATIONAL	SEGUROS ILLIMANI	ALIANZA SEGUROS	BISA SEGUROS	FORTALEZA SEGUROS	NACIONAL PATRIMONIALES	CREDISEGURO GENERALES	UNIBIENES	MERCANTIL SANTA CRUZ	TOTAL
Bienes Raíces	10,143,554	6,519,924	1,455,068	13,470,856	2,882,270	429,803	2,670,878	-	-	-	37,572,351
Disponible	1,690,592	1,823,090	242,511	2,245,143	988,945	599,775	453,358	94,814	330,134	56,841	8,525,103
Valores	23,199,217	28,321,961	3,449,863	40,773,439	17,009,882	11,579,244	7,381,280	1,977,625	6,278,562	1,197,077	141,168,149
TOTAL	35,033,363	36,664,974	5,147,442	56,489,438	20,880,996	12,608,822	10,505,515	2,072,439	6,608,696	1,253,918	187,265,604

Resumen  
Seguros Generales y Seguros Personales  
Inversiones que respaldan los Recursos de Inversión Requeridos al 31 de Marzo de 2022  
Expresado en \$us.

Tipo de Compañía	Bienes Raíces	Disponible	Terrenos para construcción de vivienda	Valores	Préstamos con Garantía de Pólizas	Primas por cuotas diferidas (50%)	TOTAL
Seguros Generales	37,572,351	8,525,103	-	141,168,149	-	-	187,265,604
Seguros de Personas	44,057,267	54,509,498	32,020,038	325,496,994	46,306,939	11,699,964	514,090,699
Total compañías	81,629,618	63,034,601	32,020,038	466,665,143	46,306,939	11,699,964	701,356,303



RESUMEN: INVERSIONES POR TIPO DE INSTRUMENTO

TOTAL Seguros Personales  
Cartera a Valor de Mercado al 31 de Marzo de 2022  
(En Dólares Estadounidenses)

Instrumento	SEGUROS PERSONALES									TOTAL SEGUROS PERSONALES	Porcentaje de la Cartera
	BUPA	LA VITALICIA	LA BOLIVIANA SP	NACIONAL VIDA	ALIANZA VIDA	CREDISEGURO	UNIVIDA	FORTALEZA VIDA	SC VIDA		
Acciones	-	2,486	-	3,215,178	567,628	-	-	-	-	3,785,291	1.16%
Bonos Bancarios Bursátiles	-	13,451,960	2,897,445	2,460,959	1,031,379	875,194	850,669	506,649	-	22,074,254	6.78%
Bonos Corporativos	833,002	6,096,613	2,606,265	310,275	1,407,394	876,872	6,744,214	342,445	-	19,217,080	5.90%
Bonos del Tesoro-Letras-BCB	766,462	-	-	-	-	709,840	1,680,259	-	-	3,156,561	0.97%
Cuotas de Fondos de Inversión Cerrados	-	16,640,072	-	-	1,958,215	458,408	947,666	-	358,272	20,362,634	6.26%
Depósitos a Plazo Fijo Entidades Bancarias	1,773,523	98,839,031	7,584,616	8,516,337	8,577,114	921,848	30,901,165	338,121	301,309	157,753,063	48.47%
Pagarés Bursátiles	-	-	607,936	1,110,787	1,785,148	-	-	-	-	3,503,871	1.08%
Valores de Titularización	-	12,147,729	-	-	-	73,350	865,797	102,524	-	13,189,400	4.05%
Otros Valores representativos de Deuda - Cupones	146,269	-	-	-	-	-	1,109,751	-	6,491,493	7,747,512	2.38%
Inversiones en Bonos Soberanos Bolivia en el Extranjero	-	62,602,447	2,439,724	8,936,866	-	-	-	-	-	73,979,036	22.73%
Otras Inversiones en el Extranjero	-	-	728,291	-	-	-	-	-	-	728,291	0.22%
TOTAL	3,519,256	209,780,337	16,864,277	24,550,401	15,326,878	3,915,512	43,099,522	1,289,738	7,151,074	325,496,994	100.00%

Nota: Información elaborada a partir de los Informes Diarios de las Entidades Aseguradoras.

TOTAL Seguros Generales  
Cartera a Valor de Mercado al 31 de Marzo de 2022  
(En Dólares Estadounidenses)

Instrumento	SEGUROS GENERALES										TOTAL SEGUROS GENERALES	Porcentaje de la Cartera
	LA BOLIVIANA	CREDINFORM	ILLIMANI	ALIANZA	BISA	FORTALEZA	NACIONAL PATRIMONIALES	CREDISEGURO G	UNIBIENES	MERCANTIL SANTA CRUZ		
Acciones	-	1,466,853	72,866	3,124,112	-	-	-	-	-	-	4,663,831	3.30%
Bonos Bancarios Bursátiles	1,259,479	3,929,000	965,447	3,462,022	294,762	1,693,276	1,009,052	215,832	602,371	54,109	13,485,351	9.55%
Bonos Corporativos	-	4,345,604	720,332	3,506,491	2,350,558	2,677,793	769,616	448,541	464,312	181,723	15,464,970	10.95%
Bonos del Tesoro-Letras-BCB	-	-	-	-	-	-	-	299,971	1,406,449	815,625	2,522,045	1.79%
Cuotas de Fondos de Inversión Cerrados	-	761,190	-	4,375,391	-	-	-	64,990	-	-	5,201,572	3.68%
Depósitos a Plazo Fijo Entidades Bancarias	15,580,686	15,385,221	1,691,218	23,489,946	11,877,871	5,868,255	1,701,556	874,940	3,169,691	145,619	79,785,005	56.52%
Pagarés Bursátiles	455,952	2,210,833	-	2,815,476	728,745	196,694	626,353	-	227,681	-	7,261,733	5.14%
Valores de Titularización	-	44,082	-	-	881,048	301,076	146,006	73,350	408,058	-	1,853,620	1.31%
Otros Valores representativos de Deuda - Cupones	-	179,178	-	-	-	-	-	-	-	-	179,178	0.13%
Inversiones en Bonos Soberanos Bolivia en el Extranjero	4,487,350	-	-	-	-	842,149	3,128,698	-	-	-	8,458,196	5.99%
Otras Inversiones en el Extranjero	1,415,750	-	-	-	-	876,897	-	-	-	-	2,292,647	1.62%
TOTAL	23,199,217	28,321,961	3,449,863	40,773,439	17,009,882	11,579,244	7,381,280	1,977,625	6,278,562	1,197,077	141,168,149	100%

Nota: Información elaborada a partir de los Informes Diarios de las Entidades Aseguradoras.

Nota: En los cuadros presentes no se toma en cuenta a Seguros Provida S.A. debido a su intervención, según R.A. APS/DI/DS/DI/N° 1298/2020 de 09/12/2020

**TOTAL COMPAÑÍAS DE SEGURO****Cartera a Valor de Mercado al 31 de Marzo de 2022**

(En Dólares Estadounidenses)

Instrumento	SEGUROS GENERALES	SEGUROS PERSONALES	TOTAL MERCADO	COMPOSICIÓN
Acciones	4,663,831	3,785,291	8,449,122	1.81%
Bonos Bancarios Bursátiles	13,485,351	22,074,254	35,559,606	7.62%
Bonos Corporativos	15,464,970	19,217,080	34,682,050	7.43%
Bonos del Tesoro-Letras-BCB	2,522,045	3,156,561	5,678,606	1.22%
Cuotas de Fondos de Inversión Cerrados	5,201,572	20,362,634	25,564,205	5.48%
Depósitos a Plazo Fijo Entidades Bancarias	79,785,005	157,753,063	237,538,069	50.90%
Pagarés Bursátiles	7,261,733	3,503,871	10,765,604	2.31%
Valores de Titularización	1,853,620	13,189,400	15,043,021	3.22%
Otros Valores representativos de Deuda - Cupones	179,178	7,747,512	7,926,690	1.70%
Inversiones en Bonos Soberanos Bolivia en el Extranjero	8,458,196	73,979,036	82,437,232	17.67%
Otras Inversiones en el Extranjero	2,292,647	728,291	3,020,938	0.65%
<b>TOTAL</b>	<b>141,168,149</b>	<b>325,496,994</b>	<b>466,665,143</b>	

Nota: Información elaborada a partir de los Informes Diarios de las Entidades Aseguradoras.

**Diversificación por Instrumento****Al 31 de Marzo de 2022**