



## **BOLETÍN ESTADÍSTICO MENSUAL DE SEGUROS AL 31 DE MARZO DE 2025**

## CONTENIDO

- 1. PRODUCCIÓN Y SINIESTROS**
- 2. ENTIDADES ASEGURADORAS**
- 3. INFORMACIÓN POR DEPARTAMENTO**
- 4. INFORMACIÓN DE INTERMEDIARIOS**
- 5. ENTIDADES PREPAGO DE SALUD**
- 6. CALIFICACIONES DE RIESGO**

## ABREVIATURAS

### ENTIDADES DE SEGUROS GENERALES Y FIANZAS:

**LBC-G:** La Boliviana Ciacruz de Seguros y Reaseguros S.A.  
**CRE-G:** Seguros y Reaseguros Credinform International S.A.  
**ILL-G:** Seguros Illimani S.A.  
**ALI-G:** Alianza Compañía de Seguros y Reaseguros S.A.  
**BIS-G:** Bisa Seguros y Reaseguros S.A.  
**FOR-G:** Compañía de Seguros y Reaseguros Fortaleza S.A.  
**NAL-G:** Nacional Seguros Patrimoniales y Fianzas S.A.  
**UNI-G:** Unibienes Seguros y Reaseguros Patrimoniales S.A.  
**CRS-G:** Crediseguro S.A. Seguros Generales  
**MSC-G:** Mercantil Santa Cruz Seguros y Reaseguros Generales S.A.

### ENTIDADES DE SEGUROS DE PERSONAS:

**LVI-P:** La Vitalicia Seguros y Reaseguros de Vida S.A.  
**LBC-P:** La Boliviana Ciacruz Seguros Personales S.A.  
**NAL-P:** Nacional Seguros Vida y Salud S.A.  
**ALI-P:** Alianza Vida Seguros y Reaseguros S.A.  
**CRS-P:** Crediseguro S.A Seguros Personales  
**UNI-P:** Seguros y Reaseguros Personales Univida S.A.  
**FOR-P:** Compañía de Seguros de Vida Fortaleza S.A.  
**SC-P:** Santa Cruz Vida y Salud Seguros y Reaseguros Personales S.A.

### ENTIDADES PREPAGO DE SALUD

**INNOVA:** Innovasalud Servicios en Salud S.A.  
**FOIANINI:** FOIANINISALUD MEDICINAPREPAGA S.A.

### RAMOS:

**INC:** Incendio y Aliados  
**ROB:** Robo  
**TRA:** Transportes  
**EMB:** Embarcaciones  
**AUT:** Automotores  
**AER:** Aeronavegación  
**RTE:** Ramos Técnicos  
**RCI:** Responsabilidad Civil  
**RVM:** Riesgos Varios Misceláneos  
**AGR:** Seguros Agropecuarios  
**SEN:** Salud o Enfermedad  
**APE:** Accidentes Personales  
**FIA:** Fianzas  
**FID:** Fidelidad de Empleados  
**COALC:** Cumplimiento de Obligaciones Legales y Contractuales de Telecomunicaciones  
**GCOA:** Garantía de Cumplimiento de Obligaciones Aduaneras  
**CPR:** Caución a Primer Requerimiento para el Pago Diferido de Tributos Aduaneros de Importación  
**SOAT:** Seguro Obligatorio de Accidentes de Tránsito

**SOATC:** Seguro Obligatorio de Accidentes de la Trabajadora y el Trabajador en el Ámbito de la Construcción

**VIN-LP:** Vida Individual Largo Plazo  
**VIN-CP:** Vida Individual Corto Plazo  
**VGP-CP:** Vida en Grupo Corto Plazo  
**DEF-LP:** Defunción y/o Sepelio Largo Plazo  
**DEF-CP:** Defunción y/o Sepelio Corto Plazo  
**REN:** Rentas  
**DHI-LP:** Desgravamen Hipotecario Largo Plazo  
**DHI-CP:** Desgravamen Hipotecario Corto Plazo  
**SEN-PP:** Salud o Enfermedad Prepago  
**DEF-PP:** Defunción y/o Sepelio Prepago

**TIPO DE CAMBIO AL 31.03.2025**

***Bs. 6,86 x 1,00 USD.***

# **UNIDAD DE NORMAS Y ESTADÍSTICAS**



## **1. PRODUCCIÓN Y SINIESTROS**

**PRODUCCIÓN Y SINIESTROS  
POR MODALIDAD Y RAMO  
A Marzo de 2025  
(En miles de Dólares Estadounidenses)**

Modalidad	Ramo	Producción Directa Neta Anulaciones	Producción Aceptada en Reaseguro	Producción Total Suscrita	Producción Cedita a Reaseguro	Producción Neta Retenida	Siniestros Directos	Siniestros por Reaseguro Aceptado	Siniestros Totales	Siniestros Reembolsados por Reaseguro Cedido	Siniestros Neto Retenido
<b>Seguros Generales</b>	Incendio	11.913	1.805	13.719	8.829	4.890	3.914	881	4.795	3.535	1.260
	Robo	1.246	-	1.246	75	1.171	58	-	58	41	18
	Transportes	4.429	280	4.709	1.699	3.010	1.385	84	1.468	731	737
	Naves o Embarcaciones	51	1	52	3	48	4	-	4	-	4
	Automotores	28.762	2.059	30.821	7.946	22.875	18.501	394	18.895	5.500	13.395
	Aeronavegación	1.074	197	1.271	878	393	102	-	102	64	38
	Ramos Técnicos	6.390	348	6.738	4.615	2.123	2.315	116	2.430	1.691	739
	Responsabilidad Civil	8.000	1.397	9.397	5.422	3.975	1.375	668	2.043	1.298	745
	Riesgos Varios Misceláneos	18.800	1.059	19.859	11.166	8.694	2.878	57	2.935	1.236	1.700
	Agropecuarios	9	-	9	-98	107	4	-	4	-	4
	Salud o Enfermedad	15.483	118	15.601	1.861	13.740	13.542	77	13.619	3.857	9.762
	Accidentes Personales	1.141	945	2.086	472	1.614	482	447	929	277	652
<b>Total Seguros Generales</b>		<b>97.297</b>	<b>8.210</b>	<b>105.507</b>	<b>42.867</b>	<b>62.640</b>	<b>44.562</b>	<b>2.722</b>	<b>47.284</b>	<b>18.230</b>	<b>29.054</b>
<b>Seguros de Fianzas</b>	Seriedad de Propuesta	93	1	93	50	43	20	-	20	10	10
	Cumplimiento de Obra	943	3	945	619	326	969	-	969	601	368
	Buena Ejecución de Obra	506	-	506	448	58	0	-	0	1	-1
	Cumplimiento de Servicios	663	19	682	474	208	11	-	11	1	10
	Cumplimiento de Suministros	239	-	239	186	53	18	-	18	8	10
	Inversión de Anticipos	1.732	9	1.741	1.184	557	178	-	178	186	-8
	Fidelidad de Empleados	138	33	171	103	68	1	-	1	1	1
	Créditos	59	-	59	31	28	2	-	2	-	2
	Garantía de Cumplimiento de Obligaciones Aduaneras	803	35	838	487	350	-	-	-	-	-
	Cumplimiento de Obligaciones y/o Derechos Contractuales	113	11	125	76	48	-	-	-	-	-
	Garantía de Funcionamiento de Maquinaria y/o Equipo	-	-	-	-	-	-	-	-	-	-
	Garantía para restitución de importes devueltos por el SIN	-	-	-	-	-	-	-	-	-	-
	Caución a Primer Requerimiento para el Pago Diferido de Tributos Aduaneros de Importación	-	-	-	-	-	-	-	-	-	-
<b>Total Seguros de Fianzas</b>		<b>5.288</b>	<b>111</b>	<b>5.398</b>	<b>3.659</b>	<b>1.739</b>	<b>1.200</b>	<b>-</b>	<b>1.200</b>	<b>808</b>	<b>391</b>
<b>Seguros Obligatorios</b>	Accidentes de Tránsito	23.499	-	23.499	-	23.499	4.544	18	4.562	17	4.545
	Accidentes de Construcción <sup>(2)</sup>	92	-	92	-	92	27	-	27	-	27
<b>Total Seguros Obligatorios</b>		<b>23.591</b>	<b>-</b>	<b>23.591</b>	<b>-</b>	<b>23.591</b>	<b>4.571</b>	<b>18</b>	<b>4.589</b>	<b>17</b>	<b>4.572</b>
<b>Seguros de Personas</b>	Vida Individual LP	7.321	-	7.321	1.032	6.288	814	-	814	379	435
	Vida Individual CP	5.260	-	5.260	2.431	2.829	1.233	-	1.233	374	859
	Rentas	1.211	-	1.211	228	983	214	-	214	102	112
	Defunción y/o Sepelio LP	-	-	-	-	-	-	-	-	-	-
	Defunción y/o Sepelio de CP	35	-	35	-	35	32	-	32	-	32
	Vida en Grupo de CP	7.440	-	7.440	2.014	5.426	2.057	-	2.057	1.005	1.052
	Salud o Enfermedad	5.220	-	5.220	1.447	3.774	3.750	-	3.750	1.236	2.514
	Desgravamen Hipotecario LP	-	-	-	-	-	-	-	-	-	-
	Desgravamen Hipotecario CP	61.130	5.277	66.407	24.648	41.759	27.671	4.895	32.567	14.116	18.451
	Accidentes Personales	2.557	116	2.673	1.381	1.293	1.079	3	1.082	639	443
<b>Total Seguros de Personas</b>		<b>90.176</b>	<b>5.393</b>	<b>95.568</b>	<b>33.180</b>	<b>62.388</b>	<b>36.849</b>	<b>4.898</b>	<b>41.747</b>	<b>17.852</b>	<b>23.896</b>
<b>Servicios de Prepago <sup>(1)</sup></b>	Salud o Enfermedad	4	-	4	-	4	2	-	2	-	2
	Defunción y/o Sepelio	-	-	-	-	-	-	-	-	-	-
<b>Total Servicios de Prepago</b>		<b>4</b>	<b>-</b>	<b>4</b>	<b>-</b>	<b>4</b>	<b>2</b>	<b>-</b>	<b>2</b>	<b>-</b>	<b>2</b>
<b>Seguros Previsionales</b>	Riesgo Común	-	-	-	-	-	-	-	-	-	-
	Riesgo Profesional	-	-	-	-	-	-	-	-	-	-
	Riesgo Laboral	-	-	-	-	-	-	-	-	-	-
	Vitalicios	-	-	-	-	-	635	-	635	-	635
	Invalidez	-	-	-	-	-	(0)	-	-0	-	-0
	Muerte	-	-	-	-	-	(30)	-	-30	-	-30
	Gastos Funerarios	-	-	-	-	-	2	-	2	-	2
	Sistema de Reparto	-	-	-	-	-	-	-	-	-	-
<b>Total Seguros Previsionales</b>		<b>-</b>	<b>-</b>	<b>-</b>	<b>-</b>	<b>-</b>	<b>607</b>	<b>-</b>	<b>607</b>	<b>-</b>	<b>607</b>
<b>Total general</b>		<b>216.356</b>	<b>13.713</b>	<b>230.069</b>	<b>79.707</b>	<b>150.363</b>	<b>87.791</b>	<b>7.638</b>	<b>95.429</b>	<b>36.907</b>	<b>58.522</b>

Fuente: Información técnico financiera reportada por las Entidades Aseguradoras.

(1) Mediante Resolución Administrativa APS N° 231/2019 de 11/02/2019, se autoriza la adecuación del objeto social de Nacional Seguros Vida y Salud S.A., para la Prestación de Servicios Prepago de Salud.

(2) Mediante Resolución Administrativa APS N° 380/2021 de 22/04/2021, se habilita a Seguros y Reaseguros Personales Univida S.A. para la Administración y Comercialización del Seguro Obligatorio de Accidentes de la Trabajadora y el Trabajador en el Ámbito de la Construcción - SOATC.

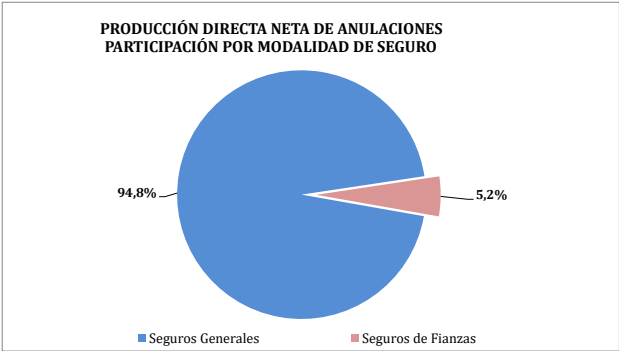
Nota. La Resolución Administrativa APS/DJ/DS/N° 1785/2024 de 13/12/2024, autoriza la Fusión por Absorción de Bupa Insurance (Bolivia) S.A. a Bisa Seguros y Reaseguros S.A., mediante la incorporación de la primera a esta última, conforme lo acordado por las Entidades Aseguradoras y revoca la autorización de funcionamiento de Bupa Insurance (Bolivia) S.A. emitida mediante Resolución Administrativa/SPVS/IS/N° 883 de 14/11/2008.

PRODUCCIÓN Y SINIESTROS  
POR ENTIDADES DE SEGUROS GENERALES Y FIANZAS Y SEGUROS DE PERSONAS  
A Marzo de 2025  
(En miles de Dólares Estadounidenses)

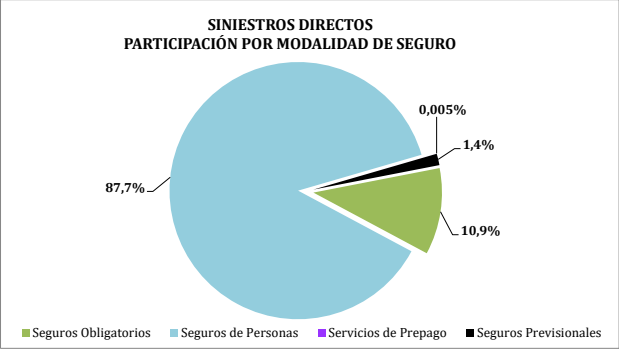
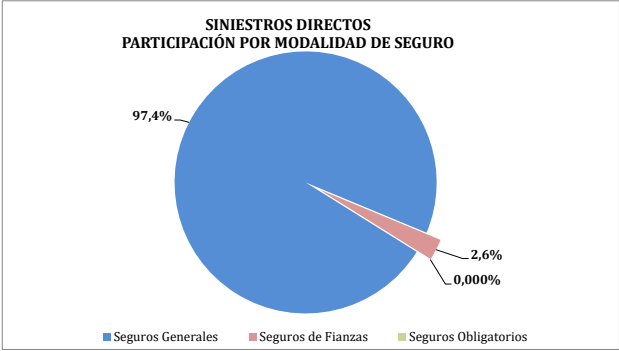
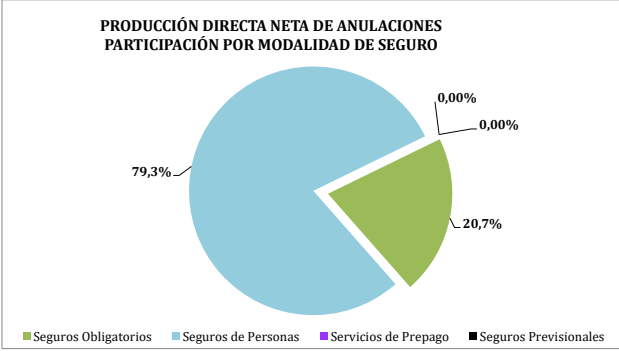
Entidades	Modalidad de Seguro	Producción Directa Neta Anulaciones	Producción Aceptada en Reaseguro	Producción Total Suscrita	Producción Cedida a Reaseguro	Producción Neta Retenida	Siniestros Directos	Siniestros por Reaseguro Aceptado	Siniestros Totales	Siniestros Reembolsados por Reaseguro Cedido	Siniestros Neto Retenido
Seguros Generales y Fianzas	Seguros Generales	97.297	8.210	105.507	42.867	62.640	44.562	2.722	47.284	18.230	29.054
	Seguros de Fianzas	5.288	111	5.398	3.659	1.739	1.200	-	1.200	808	391
	Seguros Obligatorios	-	-	-	-	-	-	7	7	-	7
Total Seguros Generales y Fianzas		102.585	8.320	110.905	46.526	64.379	45.762	2.729	48.491	19.038	29.453
Seguros de Personas	Seguros Obligatorios	23.591	-	23.591	-	23.591	4.571	10	4.582	17	4.565
	Seguros de Personas	90.176	5.393	95.568	33.180	62.388	36.849	4.898	41.747	17.852	23.896
	Servicios de Prepago	4	-	4	-	4	2	-	2	-	2
	Seguros Previsionales	-	-	-	-	-	607	-	607	-	607
Total Seguros de Personas		113.771	5.393	119.164	33.180	85.984	42.029	4.909	46.938	17.869	29.069
Total Entidades Aseguradoras		216.356	13.713	230.069	79.707	150.363	87.791	7.638	95.429	36.907	58.522

Fuente: Información técnico financiera reportada por las Entidades Aseguradoras.  
Nota: La Resolución Administrativa AFS/DI/DS/N° 1785/2024 de 13/12/2024, autoriza la Fusión por Absorción de Bupa Insurance (Bolivia) S.A. a Bisa Seguros y Reaseguros S.A., mediante la incorporación de la primera a esta última, conforme lo acordado por las Entidades Aseguradoras y revoca la autorización de funcionamiento de Bupa Insurance (Bolivia) S.A. emitida mediante Resolución Administrativa/SPVS/JS/N° 883 de 14/11/2008.

ENTIDADES DE SEGUROS GENERALES Y FIANZAS



ENTIDADES DE SEGUROS DE PERSONAS



PRODUCCIÓN DIRECTA NETA DE ANULACIONES  
POR MODALIDAD Y RAMO  
A Marzo de 2025  
(En miles de Dólares Estadounidenses)

Modalidad	Ramo	La Boliviana Ciacruz de Seguros y Reaseguros S.A.	Seguros y Reaseguros Credifinvera International S.A.	Seguros Ilimani S.A.	Alianza Compañía de Seguros y Reaseguros S.A.	Bisa Seguros y Reaseguros S.A. (1)	Compañía de Seguros y Reaseguros Fortaleza S.A.	Nacional Seguros Patrimoniales y Fianzas S.A.	Unibienes Seguros y Reaseguros Patrimoniales S.A.	Crediseguro S.A. Seguros Generales	Mercantil Santa Cruz Seguros y Reaseguros Generales S.A.	Total Seguros Generales y Fianzas	La Vitalicia Seguros y Reaseguros de Vida S.A.	La Boliviana Ciacruz Seguros Personales S.A.	Nacional Seguros Vida y Salud S.A. (1)	Alianza Vida Seguros y Reaseguros S.A.	Crediseguro S.A. Seguros Personales	Seguros y Reaseguros Personales Univida S.A.	Compañía de Seguros de Vida Fortaleza S.A.	Santa Cruz Vida y Salud Seguros Personales S.A.	Total Seguros de Personas	Total general
Seguros Generales	Incendio	5.214	196	2	1.838	817	1.276	413	635	439	1.083	11.913	-	-	-	-	-	-	-	-	-	11.913
	Robo	-	0	-	76	-	0	77	1.093	-	-	1.246	-	-	-	-	-	-	-	-	-	1.246
	Transportes	534	1.227	4	1.273	582	365	300	28	-	115	4.429	-	-	-	-	-	-	-	-	-	4.429
	Naves o Embarcaciones	39	1	-	7	-	3	-	1	-	-	51	-	-	-	-	-	-	-	-	-	51
	Automotores	5.422	5.848	30	4.585	3.912	2.403	2.985	1.860	-	1.716	28.762	-	-	-	-	-	-	-	-	-	28.762
	Aeronavegación	162	231	-	52	71	53	1	471	-	-	1.074	-	-	-	-	-	-	-	-	-	1.074
	Ramos Técnicos	3.713	664	28	476	485	290	368	319	7	39	6.390	-	-	-	-	-	-	-	-	-	6.390
	Responsabilidad Civil	685	2.122	57	1.421	232	260	171	2.944	0	108	8.000	-	-	-	-	-	-	-	-	-	8.000
	Riesgos Varios Misceláneos	1.521	939	-	422	2.004	110	153	11.685	522	1.442	18.800	-	-	-	-	-	-	-	-	-	18.800
	Agropecuarios	-	1	-	-	-	-	-	8	-	-	9	-	-	-	-	-	-	-	-	-	9
	Salud o Enfermedad	-	112	-	7.690	7.680	-	-	-	-	-	15.483	-	-	-	-	-	-	-	-	-	15.483
	Accidentes Personales	219	190	3	103	181	112	138	63	4	127	1.141	-	-	-	-	-	-	-	-	-	1.141
	<b>Total Seguros Generales</b>	<b>17.509</b>	<b>11.532</b>	<b>124</b>	<b>17.944</b>	<b>15.965</b>	<b>4.872</b>	<b>4.407</b>	<b>19.107</b>	<b>972</b>	<b>4.665</b>	<b>97.297</b>	<b>-</b>	<b>-</b>	<b>-</b>	<b>-</b>	<b>-</b>	<b>-</b>	<b>-</b>	<b>-</b>	<b>-</b>	<b>97.297</b>
Seguros de Fianzas	Seriedad de Propuesta	-	16	5	27	-	20	25	0	-	-	93	-	-	-	-	-	-	-	-	-	93
	Cumplimiento de Obra	2	191	2	349	-	147	230	22	-	-	943	-	-	-	-	-	-	-	-	-	943
	Buena Ejecución de Obra	0	21	10	448	1	20	6	-	-	-	506	-	-	-	-	-	-	-	-	-	506
	Cumplimiento de Servicios	76	44	5	341	0	71	124	0	-	-	663	-	-	-	-	-	-	-	-	-	663
	Cumplimiento de Suministros	5	19	2	163	-	15	23	12	-	-	239	-	-	-	-	-	-	-	-	-	239
	Inversión de Anticipos	30	234	-	678	-	216	529	45	-	-	1.732	-	-	-	-	-	-	-	-	-	1.732
	Fidelidad de Empleados	1	12	1	56	18	42	10	33	-	2	130	-	-	-	-	-	-	-	-	-	130
	Créditos	-	13	-	2	-	10	33	-	-	-	59	-	-	-	-	-	-	-	-	-	59
	Garantía de Cumplimiento de Obligaciones Aduaneras	-	22	54	2	-	45	79	600	-	-	803	-	-	-	-	-	-	-	-	-	803
	Cumplimiento de Obligaciones y/o Derechos Contractuales	-	16	-	2	-	95	-	-	-	-	113	-	-	-	-	-	-	-	-	-	113
	Garantía de Funcionamiento de Maquinaria y/o Equipo	-	-	-	-	-	-	-	-	-	-	-	-	-	-	-	-	-	-	-	-	-
	Garantía para restitución de importes devueltos por el SIN	-	-	-	-	-	-	-	-	-	-	-	-	-	-	-	-	-	-	-	-	-
	Caución a Primer Requerimiento para el Pago Diferido de Tributos Aduaneros de Importación	-	-	-	-	-	-	-	-	-	-	-	-	-	-	-	-	-	-	-	-	-
	<b>Total Seguros de Fianzas</b>	<b>114</b>	<b>589</b>	<b>79</b>	<b>2.069</b>	<b>20</b>	<b>682</b>	<b>1.050</b>	<b>683</b>	<b>-</b>	<b>2</b>	<b>5.288</b>	<b>-</b>	<b>-</b>	<b>-</b>	<b>-</b>	<b>-</b>	<b>-</b>	<b>-</b>	<b>-</b>	<b>-</b>	<b>5.288</b>
Seguros Obligatorios	Accidentes de Tránsito	-	-	-	-	-	-	-	-	-	-	-	-	-	-	-	-	23.499	-	-	23.499	23.499
	Accidentes de Construcción (2)	-	-	-	-	-	-	-	-	-	-	-	-	-	-	-	-	92	-	-	92	92
Total Seguros Obligatorios		-	-	-	-	-	-	-	-	-	-	-	-	-	-	-	-	23.591	-	-	23.591	23.591
Seguros de Personas	Vida Individual LP	-	-	-	-	-	-	-	-	-	-	-	4.756	60	1.901	604	-	-	-	-	7.321	7.321
	Vida Individual CP	-	-	-	-	-	-	-	-	-	-	-	69	3.346	1.406	66	1	335	39	-	5.260	5.260
	Rentas	-	-	-	-	-	-	-	-	-	-	-	-	0	-	-	0	1.211	-	-	1.211	1.211
	Defunción y/o Sepelio LP	-	-	-	-	-	-	-	-	-	-	-	-	-	-	-	-	-	-	-	-	-
	Defunción y/o Sepelio de CP	-	-	-	-	-	-	-	-	-	-	-	-	0	3	32	-	0	-	-	35	35
	Vida en Grupo de CP	-	-	-	-	-	-	-	-	-	-	-	-	-	-	-	-	-	-	-	-	-
	Salud o Enfermedad	-	-	-	-	-	-	-	-	-	-	-	422	2.831	916	1.555	1.094	551	70	-	7.440	7.440
	Desgravamen Hipotecario LP	-	-	-	-	-	-	-	-	-	-	-	82	53	4.041	588	-	363	94	-	5.220	5.220
	Desgravamen Hipotecario CP	-	-	-	-	-	-	-	-	-	-	-	-	-	-	-	-	-	-	-	-	-
	Accidentes Personales	-	-	-	-	-	-	-	-	-	-	-	3.358	12.577	16.846	12.450	5.033	8.658	2.209	-	61.130	61.130
		-	-	-	-	-	-	-	-	-	-	-	36	445	697	312	26	810	232	-	2.557	2.557
	<b>Total Seguros de Personas</b>	<b>-</b>	<b>-</b>	<b>-</b>	<b>-</b>	<b>-</b>	<b>-</b>	<b>-</b>	<b>-</b>	<b>-</b>	<b>-</b>	<b>-</b>	<b>8.722</b>	<b>19.312</b>	<b>25.810</b>	<b>15.607</b>	<b>6.154</b>	<b>11.928</b>	<b>2.644</b>	<b>-</b>	<b>90.176</b>	<b>90.176</b>
Servicios de Prepago	Salud o Enfermedad.	-	-	-	-	-	-	-	-	-	-	-	-	-	4	-	-	-	-	-	4	4
	Defunción y/o Sepelio	-	-	-	-	-	-	-	-	-	-	-	-	-	-	-	-	-	-	-	-	-
Total Servicios de Prepago		-	-	-	-	-	-	-	-	-	-	-	-	-	4	-	-	-	-	-	4	4
Seguros Previsionales	Riesgo Común	-	-	-	-	-	-	-	-	-	-	-	-	-	-	-	-	-	-	-	-	-
	Riesgo Profesional	-	-	-	-	-	-	-	-	-	-	-	-	-	-	-	-	-	-	-	-	-
	Riesgo Laboral	-	-	-	-	-	-	-	-	-	-	-	-	-	-	-	-	-	-	-	-	-
	Vitalicios	-	-	-	-	-	-	-	-	-	-	-	-	-	-	-	-	-	-	-	-	-
	Invalidez	-	-	-	-	-	-	-	-	-	-	-	-	-	-	-	-	-	-	-	-	-
	Muerte	-	-	-	-	-	-	-	-	-	-	-	-	-	-	-	-	-	-	-	-	-
	Gastos Funerarios	-	-	-	-	-	-	-	-	-	-	-	-	-	-	-	-	-	-	-	-	-
Total Seguros Previsionales	Sistema de Reparto	-	-	-	-	-	-	-	-	-	-	-	-	-	-	-	-	-	-	-	-	-
	<b>Total general</b>	<b>17.623</b>	<b>12.122</b>	<b>203</b>	<b>20.013</b>	<b>15.985</b>	<b>5.554</b>	<b>5.657</b>	<b>19.790</b>	<b>972</b>	<b>4.667</b>	<b>102.585</b>	<b>8.722</b>	<b>19.312</b>	<b>25.814</b>	<b>15.607</b>	<b>6.154</b>	<b>35.519</b>	<b>2.644</b>	<b>-</b>	<b>113.771</b>	<b>216.356</b>

Fuente: Información técnico financiera reportada por las Entidades Aseguradoras.

(1) Mediante Resolución Administrativa APS N° 231/2019 de 11/02/2019, se autoriza la adecuación del objeto social de Nacional Seguros Vida y Salud S.A., para la Prestación de Servicios Prepago de Salud.

(2) Mediante Resolución Administrativa APS N° 380/2021 de 22/04/2021, se habilita a Seguros y Reaseguros Personales Univida S.A. para la Administración y Comercialización del Seguro Obligatorio de Accidentes de la Trabajadora y el Trabajador en el Ámbito de la Construcción - SOATC.

(3) La Resolución Administrativa APS/DI/DS/N° 1785/2024 de 13/12/2024, autoriza la Fusión por Absorción de Bupa Insurance (Bolivia) S.A. a Bisa Seguros y Reaseguros S.A., mediante la incorporación de la primera a esta última, conforme lo acordado por las Entidades Aseguradoras y revoca la autorización de funcionamiento de Bupa Insurance (Bolivia) S.A. emitida mediante Resolución Administrativa/SPVS/IS/N° 883 de 14/11/2008.

**SINIESTROS DIRECTOS**  
**POR MODALIDAD Y RAMO**  
**A Marzo de 2025**  
**(En miles de Dólares Estadounidenses)**

Modalidad	Ramo	La Boliviana Ciacruz de Seguros y Reaseguros S.A.	Seguros y Reaseguros Creditifina Internacional S.A.	Seguros Illimani S.A.	Alianza Compañía de Seguros y Reaseguros S.A.	Bisa Seguros y Reaseguros S.A. (1)	Compañía de Seguros y Reaseguros Fortaleza S.A.	Nacional Seguros Patrimoniales y Fianzas S.A.	Unibienes Seguros y Reaseguros Patrimoniales S.A.	Crediseguro S.A. Seguros Generales	Mercantil Santa Cruz Seguros y Reaseguros Generales S.A.	Total Seguros Generales y Fianzas	La Vitalicia Seguros y Reaseguros de Vida S.A.	La Boliviana Ciacruz Seguros Personales S.A.	Nacional Seguros Vida y Salud S.A. (1)	Alianza Vida Seguros y Reaseguros S.A.	Crediseguro S.A. Seguros Personales	Seguros y Reaseguros Personales Univida S.A.	Compañía de Seguros de Vida Fortaleza S.A.	Santa Cruz Vida y Salud Seguros y Reaseguros Personales S.A.	Total Seguros de Personas	Total general
Seguros Generales	Incendio	1.079	18	-	1.686	174	435	120	38	10	353	3.914	-	-	-	-	-	-	-	-	-	3.914
	Robo	-	-	-	7	-	-	51	0	-	-	58	-	-	-	-	-	-	-	-	-	58
	Transportes	120	456	-	295	74	315	93	-	-	31	1.385	-	-	-	-	-	-	-	-	-	1.385
	Naves o Embarcaciones	-	-	-	-	-	-	-	-	-	4	4	-	-	-	-	-	-	-	-	-	4
	Automotores	3.175	3.926	19	2.167	2.419	1.813	2.390	1.001	-	1.592	18.501	-	-	-	-	-	-	-	-	-	18.501
	Aeronavegación	-	0	-	19	-	13	-	70	-	-	102	-	-	-	-	-	-	-	-	-	102
	Ramos Técnicos	814	137	-	293	376	326	198	170	0	0	2.315	-	-	-	-	-	-	-	-	-	2.315
	Responsabilidad Civil	90	371	1	340	301	104	26	133	-	10	1.375	-	-	-	-	-	-	-	-	-	1.375
	Riesgos Varios Misceláneos	30	699	-	12	95	2	574	1.302	50	114	2.878	-	-	-	-	-	-	-	-	-	2.878
	Agropecuarios	-	-	-	-	-	-	-	4	-	-	4	-	-	-	-	-	-	-	-	-	4
	Salud o Enfermedad	-	13	-	6.100	7.429	-	-	-	-	-	13.542	-	-	-	-	-	-	-	-	-	13.542
	Accidentes Personales	41	113	0	51	119	20	69	45	0	23	482	-	-	-	-	-	-	-	-	-	482
<b>Total Seguros Generales</b>		<b>5.349</b>	<b>5.735</b>	<b>20</b>	<b>10.970</b>	<b>10.988</b>	<b>3.028</b>	<b>3.521</b>	<b>2.763</b>	<b>60</b>	<b>2.129</b>	<b>44.562</b>	-	-	-	-	-	-	-	-	-	<b>44.562</b>
Seguros de Fianzas	Seriedad de Propuesta	-	0	-	-	-	16	4	-	-	-	20	-	-	-	-	-	-	-	-	-	20
	Cumplimiento de Obra	-	564	1	-	-	36	368	-	-	-	969	-	-	-	-	-	-	-	-	-	969
	Buena Ejecución de Obra	-	0	-	-	-	-	-	-	-	-	0	-	-	-	-	-	-	-	-	-	0
	Cumplimiento de Servicios	9	1	1	-	-	-	0	-	-	-	11	-	-	-	-	-	-	-	-	-	11
	Cumplimiento de Suministros	-	17	1	1	-	-	-	-	-	-	18	-	-	-	-	-	-	-	-	-	18
	Inversión de Anticipos	-	-	-	-	-	-	178	-	-	-	178	-	-	-	-	-	-	-	-	-	178
	Fidelidad de Empleados	-	-	-	1	-	-	-	-	-	-	1	-	-	-	-	-	-	-	-	-	1
	Créditos	-	-	-	-	-	-	2	-	-	-	2	-	-	-	-	-	-	-	-	-	2
	Garantía de Cumplimiento de Obligaciones Aduaneras	-	-	-	-	-	-	-	-	-	-	-	-	-	-	-	-	-	-	-	-	-
	Cumplimiento de Obligaciones y/o Derechos Contractuales	-	-	-	-	-	-	-	-	-	-	-	-	-	-	-	-	-	-	-	-	-
	Garantía de Funcionamiento de Maquinaria y/o Equipo	-	-	-	-	-	-	-	-	-	-	-	-	-	-	-	-	-	-	-	-	-
	Garantía para restitución de importes devueltos por el SIN	-	-	-	-	-	-	-	-	-	-	-	-	-	-	-	-	-	-	-	-	-
	Caución a Primer Requerimiento para el Pago Diferido de Tributos Aduaneros de Importación	-	-	-	-	-	-	-	-	-	-	-	-	-	-	-	-	-	-	-	-	-
<b>Total Seguros de Fianzas</b>		<b>9</b>	<b>581</b>	<b>2</b>	<b>2</b>	-	<b>52</b>	<b>553</b>	-	-	-	<b>1.200</b>	-	-	-	-	-	-	-	-	-	<b>1.200</b>
Seguros Obligatorios	Accidentes de Tránsito	-	-	-	-	-	-	-	-	-	-	-	-	-	-	-	-	4.544	-	-	4.544	4.544
	Accidentes de Construcción (2)	-	-	-	-	-	-	-	-	-	-	-	-	-	-	-	-	27	-	-	27	27
<b>Total Seguros Obligatorios</b>		-	-	-	-	-	-	-	-	-	-	-	-	-	-	-	-	<b>4.571</b>	-	-	<b>4.571</b>	<b>4.571</b>
Seguros de Personas	Vida Individual LP	-	-	-	-	-	-	-	-	-	-	-	473	7	314	20	-	-	-	-	814	814
	Vida Individual CP	-	-	-	-	-	-	-	-	-	-	-	48	334	468	368	1	-	10	3	1.233	1.233
	Rentas	-	-	-	-	-	-	-	-	-	-	-	-	8	-	-	-	206	-	-	214	214
	Defunción y/o Sepelio LP	-	-	-	-	-	-	-	-	-	-	-	-	-	-	-	-	-	-	-	-	-
	Defunción y/o Sepelio de CP	-	-	-	-	-	-	-	-	-	-	-	-	-	-	28	-	-	-	3	32	32
	Vida en Grupo de CP	-	-	-	-	-	-	-	-	-	-	-	177	992	268	183	213	199	26	-	2.057	2.057
	Salud o Enfermedad	-	-	-	-	-	-	-	-	-	-	-	1	112	2.372	803	-	447	14	-	3.750	3.750
	Desgravamen Hipotecario LP	-	-	-	-	-	-	-	-	-	-	-	-	-	-	-	-	-	-	-	-	-
	Desgravamen Hipotecario CP	-	-	-	-	-	-	-	-	-	-	-	1.269	7.133	8.733	4.567	2.032	3.475	384	78	27.671	27.671
	Accidentes Personales	-	-	-	-	-	-	-	-	-	-	-	72	201	400	126	16	219	44	0	1.079	1.079
<b>Total Seguros de Personas</b>		-	-	-	-	-	-	-	-	-	-	-	<b>2.040</b>	<b>8.787</b>	<b>12.555</b>	<b>6.095</b>	<b>2.263</b>	<b>4.546</b>	<b>478</b>	<b>85</b>	<b>36.849</b>	<b>36.849</b>
Servicios de Prepago	Salud o Enfermedad	-	-	-	-	-	-	-	-	-	-	-	-	-	2	-	-	-	-	-	2	2
	Defunción y/o Sepelio	-	-	-	-	-	-	-	-	-	-	-	-	-	-	-	-	-	-	-	-	-
<b>Total Servicios de Prepago</b>		-	-	-	-	-	-	-	-	-	-	-	-	-	<b>2</b>	-	-	-	-	-	<b>2</b>	<b>2</b>
Seguros Previsionales	Riesgo Común	-	-	-	-	-	-	-	-	-	-	-	-	-	-	-	-	-	-	-	-	-
	Riesgo Profesional	-	-	-	-	-	-	-	-	-	-	-	-	-	-	-	-	-	-	-	-	-
	Riesgo Laboral	-	-	-	-	-	-	-	-	-	-	-	-	-	-	-	-	-	-	-	-	-
	Vitalicios	-	-	-	-	-	-	-	-	-	-	-	635	-	-	-	-	-	-	-	635	635
	Invalidez	-	-	-	-	-	-	-	-	-	-	-	(0)	-	-	-	-	-	-	-	(0)	(0)
	Muerte	-	-	-	-	-	-	-	-	-	-	-	(30)	-	-	-	-	-	-	-	(30)	(30)
	Gastos Funerarios	-	-	-	-	-	-	-	-	-	-	-	2	-	-	-	-	-	-	-	2	2
	Sistema de Reparto	-	-	-	-	-	-	-	-	-	-	-	-	-	-	-	-	-	-	-	-	-
<b>Total Seguros Previsionales</b>		-	-	-	-	-	-	-	-	-	-	-	<b>607</b>	-	<b>12.557</b>	<b>6.095</b>	<b>2.263</b>	-	-	-	<b>607</b>	<b>607</b>
<b>Total general</b>		<b>5.358</b>	<b>6.316</b>	<b>22</b>	<b>10.971</b>	<b>10.988</b>	<b>3.080</b>	<b>4.074</b>	<b>2.763</b>	<b>60</b>	<b>2.129</b>	<b>45.762</b>	<b>2.647</b>	<b>8.787</b>	<b>12.557</b>	<b>6.095</b>	<b>2.263</b>	<b>9.118</b>	<b>478</b>	<b>85</b>	<b>42.029</b>	<b>87.791</b>

Fuente: Información técnico financiera reportada por las Entidades Aseguradoras.

(1) Mediante Resolución Administrativa APS N° 231/2019 de 11/02/2019, se autoriza la adecuación del objeto social de Nacional Seguros Vida y Salud S.A., para la Prestación de Servicios Prepago de Salud.

(2) Mediante Resolución Administrativa APS N° 380/2021 de 22/04/2021, se habilita a Seguros y Reaseguros Personales Univida S.A. para la Administración y Comercialización del Seguro Obligatorio de Accidentes de la Trabajadora y el Trabajador en el Ámbito de la Construcción -SOATC.

(3) La Resolución Administrativa APS/DI/DS N° 1785/2024 de 13/12/2024, autoriza la Fusión por Absorción de Bupa Insurance (Bolivia) S.A. a Bisa Seguros y Reaseguros S.A., mediante la incorporación de la primera a esta última, conforme lo acordado por las Entidades Aseguradoras y revoca la autorización de funcionamiento de Bupa Insurance (Bolivia) S.A. emitida mediante Resolución Administrativa/SPVS/IS N° 883 de 14/11/2008.



**ÍNDICE DE SINIESTRALIDAD DIRECTA  
POR MODALIDAD Y RAMO  
A Marzo de 2025**  
(En miles de Dólares Estadounidenses y Porcentaje)

Modalidad	Ramo	Producción Directa Neta de Anulaciones	Siniestros Directos	Índice de Siniestralidad Directa
<b>Seguros Generales</b>	Incendio	11.913	3.914	32,9%
	Robo	1.246	58	4,7%
	Transportes	4.429	1.385	31,3%
	Naves o Embarcaciones	51	4	8,7%
	Automotores	28.762	18.501	64,3%
	Aeronavegación	1.074	102	9,5%
	Ramos Técnicos	6.390	2.315	36,2%
	Responsabilidad Civil	8.000	1.375	17,2%
	Riesgos Varios Misceláneos	18.800	2.878	15,3%
	Agropecuarios	9	4	44,8%
	Salud o Enfermedad	15.483	13.542	87,5%
	Accidentes Personales	1.141	482	42,3%
<b>Total Seguros Generales</b>		<b>97.297</b>	<b>44.562</b>	<b>45,8%</b>
<b>Seguros de Fianzas</b>	Seriedad de Propuesta	93	20	21,9%
	Cumplimiento de Obra	943	969	102,8%
	Buena Ejecución de Obra	506	0	0,0%
	Cumplimiento de Servicios	663	11	1,6%
	Cumplimiento de Suministros	239	18	7,7%
	Inversión de Anticipos	1.732	178	10,3%
	Fidelidad de Empleados	138	1	0,8%
	Créditos	59	2	3,0%
	Garantía de Cumplimiento de Obligaciones Aduaneras	803	-	0,0%
	Cumplimiento de Obligaciones y/o Derechos Contractuales	113	-	0,0%
	Garantía de Funcionamiento de Maquinaria y/o Equipo	-	-	-
	Garantía para restitución de importes devueltos por el SIN	-	-	-
	Caución a Primer Requerimiento para el Pago Diferido de Tributos	-	-	-
	Aduaneros de Importación	-	-	-
<b>Total Seguros de Fianzas</b>		<b>5.288</b>	<b>1.200</b>	<b>22,7%</b>
<b>Seguros Obligatorios</b>	Accidentes de Tránsito	23.499	4.544	19,3%
	Accidentes de Construcción <sup>(2)</sup>	92	27	29,3%
<b>Total Seguros Obligatorios</b>		<b>23.591</b>	<b>4.571</b>	<b>19,4%</b>
<b>Seguros de Personas</b>	Vida Individual LP	7.321	814	11,1%
	Vida Individual CP	5.260	1.233	23,4%
	Rentas	1.211	214	17,6%
	Defunción y/o Sepelio LP	-	-	-
	Defunción y/o Sepelio de CP	35	32	89,5%
	Vida en Grupo de CP	7.440	2.057	27,6%
	Salud o Enfermedad	5.220	3.750	71,8%
	Desgravamen Hipotecario LP	-	-	-
	Desgravamen Hipotecario CP	61.130	27.671	45,3%
	Accidentes Personales	2.557	1.079	42,2%
<b>Total Seguros de Personas</b>		<b>90.176</b>	<b>36.849</b>	<b>40,9%</b>
<b>Servicios de Prepago <sup>(1)</sup></b>	Salud o Enfermedad	4	2	48,7%
	Defunción y/o Sepelio	-	-	-
<b>Total Servicios de Prepago</b>		<b>4</b>	<b>2</b>	<b>48,7%</b>
<b>Seguros Previsionales</b>	Riesgo Común	-	-	-
	Riesgo Profesional	-	-	-
	Riesgo Laboral	-	-	-
	Vitalicios	-	635	-
	Invalidez	-	(0)	-
	Muerte	-	(30)	-
	Gastos Funerarios	-	2	-
	Sistema de Reparto	-	-	-
<b>Total Seguros Previsionales</b>		<b>-</b>	<b>607</b>	<b>-</b>
<b>Total general</b>		<b>216.356</b>	<b>87.791</b>	<b>40,6%</b>

Fuente: Información técnico financiera reportada por las Entidades Aseguradoras.

(1) Mediante Resolución Administrativa APS N° 231/2019 de 11/02/2019, se autoriza la adecuación del objeto social de Nacional Seguros Vida y Salud S.A., para la Prestación de Servicios Prepago de Salud.

(2) Mediante Resolución Administrativa APS N° 380/2021 de 22/04/2021, se habilita a Seguros y Reaseguros Personales Univida S.A. para la Administración y Comercialización del Seguro Obligatorio de Accidentes de la Trabajadora y el Trabajador en el Ámbito de la Construcción - SOATC.

Nota. La Resolución Administrativa APS/DI/DS/N° 1785/2024 de 13/12/2024, autoriza la Fusión por Absorción de Bupa Insurance (Bolivia) S.A. a Bisa Seguros y Reaseguros S.A., mediante la incorporación de la primera a esta última, conforme lo acordado por las Entidades Aseguradoras y revoca la autorización de funcionamiento de Bupa Insurance (Bolivia) S.A. emitida mediante Resolución Administrativa/SPVS/IS/N° 883 de 14/11/2008.

## **UNIDAD DE NORMAS Y ESTADÍSTICAS**



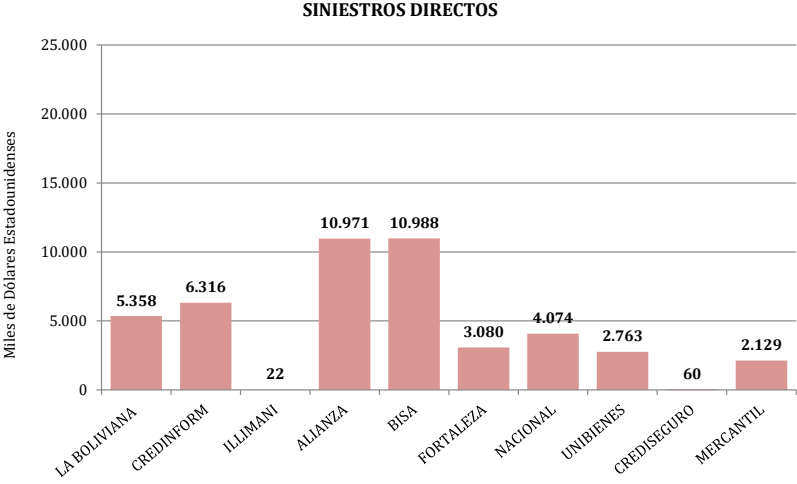
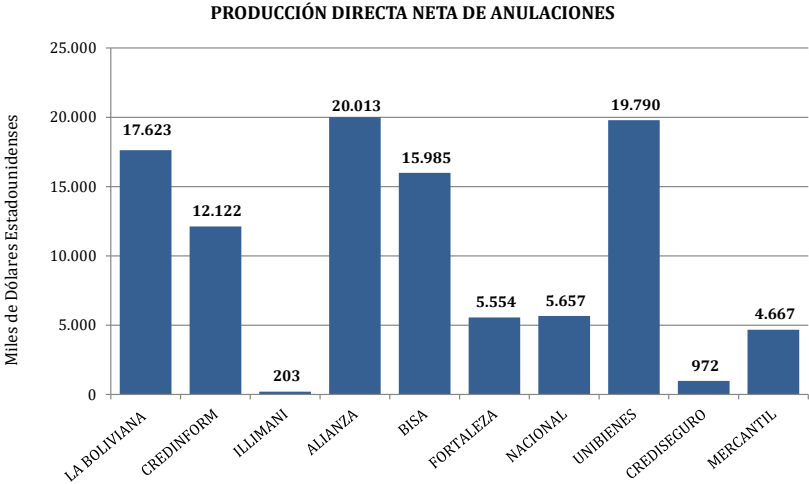
## **2. ENTIDADES ASEGURADORAS**

PRODUCCIÓN Y SINIESTROS  
ENTIDADES DE SEGUROS GENERALES Y FIANZAS  
A Marzo de 2025  
(En miles de Dólares Estadounidenses)

Tipo de Entidad	Entidad Aseguradora	Producción Directa Neta Anulaciones	Producción Aceptada en Reaseguro	Producción Total Suscrita	Producción Cedida a Reaseguro	Producción Neta Retenida	Siniestros Directos	Siniestros por Reaseguro Aceptado	Siniestros Totales	Siniestros Reembolsados por Reaseguro Cedido	Siniestros Neto Retenido
Seguros Generales y Fianzas	La Boliviana Ciacruz de Seguros y Reaseguros S.A.	17.623	1.218	18.840	9.087	9.754	5.358	129	5.487	1.759	3.727
	Seguros y Reaseguros Credinform International S.A.	12.122	1.462	13.583	5.149	8.434	6.316	58	6.374	2.410	3.964
	Seguros Illimani S.A.	203	-	203	36	167	22	-	22	0	22
	Alianza Compañía de Seguros y Reaseguros S.A.	20.013	2.809	22.821	7.099	15.723	10.971	1.935	12.907	3.696	9.211
	Bisa Seguros y Reaseguros S.A. <sup>(1)</sup>	15.985	140	16.124	6.987	9.137	10.988	98	11.086	5.400	5.685
	Compañía de Seguros y Reaseguros Fortaleza S.A.	5.554	1.166	6.720	3.987	2.733	3.080	69	3.150	2.014	1.135
	Nacional Seguros Patrimoniales y Fianzas S.A.	5.657	1.448	7.105	3.696	3.408	4.074	439	4.514	3.043	1.471
	Unibienes Seguros y Reaseguros Patrimoniales S.A.	19.790	-	19.790	10.065	9.725	2.763	-	2.763	686	2.077
	Crediseguro S.A. Seguros Generales	972	-	972	312	660	60	-	60	4	56
	Mercantil Santa Cruz Seguros y Reaseguros Generales S.A.	4.667	79	4.746	108	4.638	2.129	-	2.129	25	2.104
Total Seguros Generales y Fianzas		102.585	8.320	110.905	46.526	64.379	45.762	2.729	48.491	19.038	29.453

Fuente: Información técnico financiera reportada por las Entidades Aseguradoras.

(1) La Resolución Administrativa APS/DI/DS/N° 1785/2024 de 13/12/2024, autoriza la Fusión por Absorción de Bupa Insurance (Bolivia) S.A. a Bisa Seguros y Reaseguros S.A., mediante la incorporación de la primera a esta última, conforme lo acordado por las Entidades Aseguradoras y revoca la autorización de funcionamiento de Bupa Insurance (Bolivia) S.A. emitida mediante Resolución Administrativa/SPVS/IS/N° 883 de 14/11/2008.

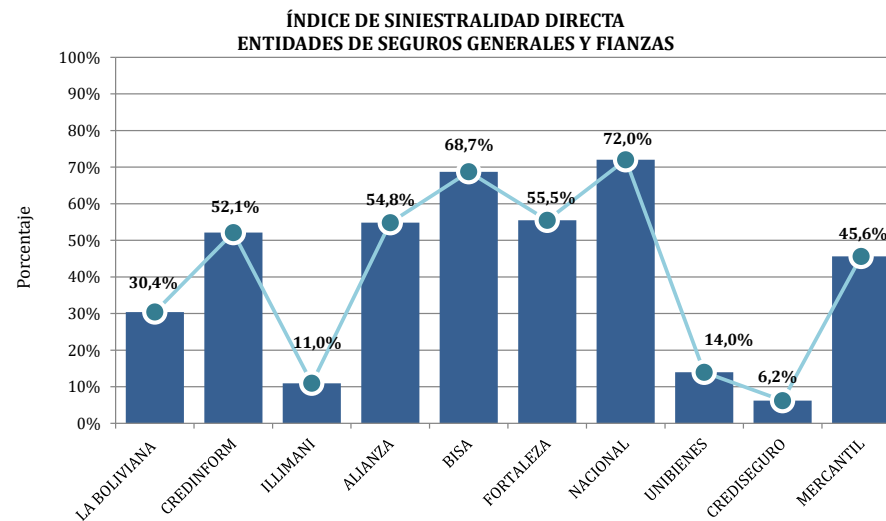


**ÍNDICE DE SINIESTRALIDAD DIRECTA**  
**ENTIDADES DE SEGUROS GENERALES Y FIANZAS**  
**A Marzo de 2025**  
**(En miles de Dólares Estadounidenses y Porcentajes)**

Tipo de Entidad	Entidad Aseguradora	Producción Directa Neta Anulaciones	Siniestros Directos	Índice de Siniestralidad Directa
Seguros Generales y Fianzas	La Boliviana Ciacruz de Seguros y Reaseguros S.A.	17.623	5.358	30,4%
	Seguros y Reaseguros Credinform International S.A.	12.122	6.316	52,1%
	Seguros Illimani S.A.	203	22	11,0%
	Alianza Compañía de Seguros y Reaseguros S.A.	20.013	10.971	54,8%
	Bisa Seguros y Reaseguros S.A. <sup>(1)</sup>	15.985	10.988	68,7%
	Compañía de Seguros y Reaseguros Fortaleza S.A.	5.554	3.080	55,5%
	Nacional Seguros Patrimoniales y Fianzas S.A.	5.657	4.074	72,0%
	Unibienes Seguros y Reaseguros Patrimoniales S.A.	19.790	2.763	14,0%
	Crediseguro S.A. Seguros Generales	972	60	6,2%
	Mercantil Santa Cruz Seguros y Reaseguros Generales S.A.	4.667	2.129	45,6%
<b>Total Seguros Generales y Fianzas</b>		<b>102.585</b>	<b>45.762</b>	<b>44,6%</b>

Fuente: Información técnico financiera reportada por las Entidades Aseguradoras.

(1) La Resolución Administrativa APS/DI/DS/N° 1785/2024 de 13/12/2024, autoriza la Fusión por Absorción de Bupa Insurance (Bolivia) S.A. a Bisa Seguros y Reaseguros S.A., mediante la incorporación de la primera a esta última, conforme lo acordado por las Entidades Aseguradoras y revoca la autorización de funcionamiento de Bupa Insurance (Bolivia) S.A. emitida mediante Resolución Administrativa/SPVS/IS/N° 883 de 14/11/2008.



PRODUCCIÓN Y SINIESTROS  
POR MODALIDAD Y RAMO  
LA BOLIVIANA CIACRUZ DE SEGUROS Y REASEGUROS S.A.  
A Marzo de 2025  
(En miles de Dólares Estadounidenses)

Modalidad	Ramo	Producción Directa Neta de Anulaciones	Producción Aceptada en Reaseguro	Producción Total Suscrita	Producción Cedida a Reaseguro	Producción Neta Retenida	Siniestros Directos	Siniestros por Reaseguro Aceptado	Siniestros Totales	Siniestros Reembolsados por Reaseguro Cedido	Siniestros Neto Retenido
Seguros Generales	Incendio	5.214	192	5.405	4.542	863	1.079	14	1.093	1.019	74
	Robo	-	-	-	-	-	-	-	-	-	-
	Transportes	534	14	548	107	440	120	0	120	2	117
	Naves o Embarcaciones	39	-	39	2	37	-	-	-	-	-
	Automotores	5.422	837	6.259	422	5.837	3.175	48	3.223	31	3.192
	Aeronavegación	162	-	162	152	9	-	-	-	-	-
	Ramos Técnicos	3.713	155	3.868	3.275	593	814	60	875	681	194
	Responsabilidad Civil	685	8	692	184	508	90	6	95	13	82
	Riesgos Varios Misceláneos	1.521	-	1.521	292	1.230	30	1	31	11	20
	Agropecuarios	-	-	-	-	-	-	-	-	-	-
	Salud o Enfermedad	-	-	-	-	-	-	-	-	-	-
	Accidentes Personales	219	13	232	90	143	41	-	41	1	40
Total Seguros Generales		17.509	1.218	18.726	9.067	9.660	5.349	129	5.478	1.759	3.718
Seguros de Fianzas	Seriedad de Propuesta	-	-	-	-	-	-	-	-	-	-
	Cumplimiento de Obra	2	-	2	-	2	-	-	-	-	-
	Buena Ejecución de Obra	0	-	0	-	0	-	-	-	-	-
	Cumplimiento de Servicios	76	-	76	20	56	9	-	9	-	9
	Cumplimiento de Suministros	5	-	5	-	5	-	-	-	-	-
	Inversión de Anticipos	30	-	30	-	30	-	-	-	-	-
	Fidelidad de Empleados	1	-	1	-	1	-	-	-	-	-
	Créditos	-	-	-	-	-	-	-	-	-	-
	Garantía de Cumplimiento de Obligaciones	-	-	-	-	-	-	-	-	-	-
	Aduaneras	-	-	-	-	-	-	-	-	-	-
	Cumplimiento de Obligaciones y/o Derechos Contractuales	-	-	-	-	-	-	-	-	-	-
	Garantía de Funcionamiento de Maquinaria y/o Equipo	-	-	-	-	-	-	-	-	-	-
	Garantía para restitución de importes devueltos por el SIN	-	-	-	-	-	-	-	-	-	-
	Caución a Primer Requerimiento para el Pago	-	-	-	-	-	-	-	-	-	-
	Diferido de Tributos Aduaneros de Importación	-	-	-	-	-	-	-	-	-	-
Total Seguros de Fianzas		114	-	114	20	94	9	-	9	-	9
Seguros Obligatorios	Accidentes de Tránsito	-	-	-	-	-	-	-	-	-	-
Total Seguros Obligatorios		-	-	-	-	-	-	-	-	-	-
Total general		17.623	1.218	18.840	9.087	9.754	5.358	129	5.487	1.759	3.727

Fuente: Información técnico financiera reportada por la Entidad Aseguradora.

PRODUCCIÓN Y SINIESTROS  
POR MODALIDAD Y RAMO  
SEGUROS Y REASEGUROS CREDINFORM INTERNATIONAL S.A.  
A Marzo de 2025  
(En miles de Dólares Estadounidenses)

Modalidad	Ramo	Producción Directa Neta de Anulaciones	Producción Aceptada en Reaseguro	Producción Total Suscrita	Producción Cedida a Reaseguro	Producción Neta Retenida	Siniestros Directos	Siniestros por Reaseguro Aceptado	Siniestros Totales	Siniestros Reembolsados por Reaseguro Cedido	Siniestros Neto Retenido
Seguros Generales	Incendio	196	-	196	41	155	18	2	20	4	16
	Robo	0	-	0	-	0	-	-	-	-	-
	Transportes	1.227	25	1.252	212	1.041	456	0	457	142	314
	Naves o Embarcaciones	1	-	1	1	1	-	-	-	-	-
	Automotores	5.848	121	5.969	1.803	4.166	3.926	1	3.926	1.421	2.505
	Aeronavegación	231	-	231	206	24	0	-	0	-	0
	Ramos Técnicos	664	79	743	49	694	137	-	137	9	129
	Responsabilidad Civil	2.122	160	2.282	1.236	1.046	371	-	371	218	153
	Riesgos Varios Misceláneos	939	1.042	1.982	1.249	733	699	56	755	137	619
	Agropecuarios	1	-	1	0	0	-	-	-	-	-
	Salud o Enfermedad	112	-	112	-	112	13	-	13	-	13
	Accidentes Personales	190	0	191	51	139	113	-	113	38	75
Total Seguros Generales		11.532	1.428	12.961	4.849	8.112	5.735	58	5.793	1.968	3.825
Seguros de Fianzas	Seriedad de Propuesta	16	-	16	5	11	0	-	0	0	0
	Cumplimiento de Obra	191	-	191	99	92	564	-	564	425	139
	Buena Ejecución de Obra	21	-	21	0	21	0	-	0	1	(1)
	Cumplimiento de Servicios	44	-	44	20	24	1	-	1	1	(0)
	Cumplimiento de Suministros	19	-	19	7	12	17	-	17	8	9
	Inversión de Anticipos	234	-	234	142	92	-	-	-	8	(8)
	Fidelidad de Empleados	12	18	30	-	30	-	-	-	-	-
	Créditos	13	-	13	-	13	-	-	-	-	-
	Garantía de Cumplimiento de Obligaciones Aduaneras	22	12	34	13	21	-	-	-	-	-
	Cumplimiento de Obligaciones y/o Derechos Contractuales	16	4	20	13	7	-	-	-	-	-
	Garantía de Funcionamiento de Maquinaria y/o Equipo	-	-	-	-	-	-	-	-	-	-
	Garantía para restitución de importes devueltos por el SIN	-	-	-	-	-	-	-	-	-	-
	Caución a Primer Requerimiento para el Pago Diferido de Tributos Aduaneros de Importación	-	-	-	-	-	-	-	-	-	-
Total Seguros de Fianzas		589	34	623	300	323	581	-	581	442	139
Seguros Obligatorios	Accidentes de Tránsito	-	-	-	-	-	-	-	-	-	-
Total Seguros Obligatorios		-	-	-	-	-	-	-	-	-	-
Total general		12.122	1.462	13.583	5.149	8.434	6.316	58	6.374	2.410	3.964

Fuente: Información técnico financiera reportada por la Entidad Aseguradora.

PRODUCCIÓN Y SINIESTROS  
POR MODALIDAD Y RAMO  
SEGUROS ILLIMANI S.A.  
A Marzo de 2025  
(En miles de Dólares Estadounidenses)

Modalidad	Ramo	Producción Directa Neta de Anulaciones	Producción Aceptada en Reaseguro	Producción Total Suscrita	Producción Cedida a Reaseguro	Producción Neta Retenida	Siniestros Directos	Siniestros por Reaseguro Aceptado	Siniestros Totales	Siniestros Reembolsados por Reaseguro Cedido	Siniestros Neto Retenido
Seguros Generales	Incendio	2	-	2	1	1	-	-	-	-	-
	Robo	-	-	-	-	-	-	-	-	-	-
	Transportes	4	-	4	2	2	-	-	-	-	-
	Naves o Embarcaciones	-	-	-	-	-	-	-	-	-	-
	Automotores	30	-	30	-	30	19	-	19	-	19
	Aeronavegación	-	-	-	-	-	-	-	-	-	-
	Ramos Técnicos	28	-	28	8	20	-	-	-	-	-
	Responsabilidad Civil	57	-	57	16	42	1	-	1	-	1
	Riesgos Varios Misceláneos	-	-	-	-	-	-	-	-	-	-
	Agropecuarios	-	-	-	-	-	-	-	-	-	-
	Salud o Enfermedad	-	-	-	-	-	-	-	-	-	-
	Accidentes Personales	3	-	3	1	1	0	-	0	0	0
<b>Total Seguros Generales</b>		<b>124</b>	<b>-</b>	<b>124</b>	<b>28</b>	<b>96</b>	<b>20</b>	<b>-</b>	<b>20</b>	<b>0</b>	<b>20</b>
Seguros de Fianzas	Seriedad de Propuesta	5	-	5	0	4	-	-	-	-	-
	Cumplimiento de Obra	2	-	2	0	2	1	-	1	0	1
	Buena Ejecución de Obra	10	-	10	1	9	-	-	-	-	-
	Cumplimiento de Servicios	5	-	5	1	5	1	-	1	0	0
	Cumplimiento de Suministros	2	-	2	0	2	1	-	1	0	1
	Inversión de Anticipos	-	-	-	-	-	-	-	-	-	-
	Fidelidad de Empleados	1	-	1	0	1	-	-	-	-	-
	Créditos	-	-	-	-	-	-	-	-	-	-
	Garantía de Cumplimiento de Obligaciones Aduaneras	54	-	54	5	49	-	-	-	-	-
	Cumplimiento de Obligaciones y/o Derechos Contractuales	-	-	-	-	-	-	-	-	-	-
	Garantía de Funcionamiento de Maquinaria y/o Equipo	-	-	-	-	-	-	-	-	-	-
	Garantía para restitución de importes devueltos por el SIN	-	-	-	-	-	-	-	-	-	-
	Caución a Primer Requerimiento para el Pago Diferido de Tributos Aduaneros de Importación	-	-	-	-	-	-	-	-	-	-
<b>Total Seguros de Fianzas</b>		<b>79</b>	<b>-</b>	<b>79</b>	<b>8</b>	<b>71</b>	<b>2</b>	<b>-</b>	<b>2</b>	<b>0</b>	<b>2</b>
Seguros Obligatorios	Accidentes de Tránsito	-	-	-	-	-	-	-	-	-	-
<b>Total Seguros Obligatorios</b>		<b>-</b>	<b>-</b>	<b>-</b>	<b>-</b>	<b>-</b>	<b>-</b>	<b>-</b>	<b>-</b>	<b>-</b>	<b>-</b>
<b>Total general</b>		<b>203</b>	<b>-</b>	<b>203</b>	<b>36</b>	<b>167</b>	<b>22</b>	<b>-</b>	<b>22</b>	<b>0</b>	<b>22</b>

Fuente: Información técnico financiera reportada por la Entidad Aseguradora.

**PRODUCCIÓN Y SINIESTROS  
POR MODALIDAD Y RAMO  
ALIANZA COMPAÑÍA DE SEGUROS Y REASEGUROS S.A.  
A Marzo de 2025  
(En miles de Dólares Estadounidenses)**

Modalidad	Ramo	Producción Directa Neta de Anulaciones	Producción Aceptada en Reaseguro	Producción Total Suscrita	Producción Cedida a Reaseguro	Producción Neta Retenida	Siniestros Directos	Siniestros por Reaseguro Aceptado	Siniestros Totales	Siniestros Reembolsados por Reaseguro Cedido	Siniestros Neto Retenido
Seguros Generales	Incendio	1.838	1.420	3.258	2.017	1.241	1.686	723	2.409	1.796	613
	Robo	76	-	76	38	38	7	-	7	5	2
	Transportes	1.273	236	1.509	522	987	295	83	379	163	215
	Naves o Embarcaciones	7	1	7	-	7	-	-	-	-	-
	Automotores	4.585	225	4.810	349	4.461	2.167	320	2.487	58	2.429
	Aeronavegación	52	4	56	13	43	19	-	19	-	19
	Ramos Técnicos	476	43	519	313	206	293	46	339	186	153
	Responsabilidad Civil	1.421	600	2.021	1.258	762	340	662	1.002	633	369
	Riesgos Varios Misceláneos	422	0	423	303	120	12	-	12	6	6
	Agropecuarios	-	-	-	-	-	-	-	-	-	-
Seguros Generales	Salud o Enfermedad	7.690	-	7.690	257	7.433	6.100	-	6.100	785	5.315
	Accidentes Personales	103	248	351	83	268	51	101	152	63	89
<b>Total Seguros Generales</b>		<b>17.944</b>	<b>2.775</b>	<b>20.719</b>	<b>5.154</b>	<b>15.566</b>	<b>10.970</b>	<b>1.935</b>	<b>12.905</b>	<b>3.695</b>	<b>9.210</b>
Seguros de Fianzas	Seriedad de Propuesta	27	1	28	23	4	-	-	-	-	-
	Cumplimiento de Obra	349	-	349	308	40	-	-	-	-	-
	Buena Ejecución de Obra	448	-	448	441	6	-	-	-	-	-
	Cumplimiento de Servicios	341	-	341	335	6	-	-	-	-	-
	Cumplimiento de Suministros	163	-	163	153	11	1	-	1	0	0
	Inversión de Anticipos	678	2	680	625	55	-	-	-	-	-
	Fidelidad de Empleados	56	15	71	55	16	1	-	1	1	1
	Créditos	2	-	2	-	2	-	-	-	-	-
	Garantía de Cumplimiento de Obligaciones	-	-	-	-	-	-	-	-	-	-
	Aduaneras	2	11	14	2	12	-	-	-	-	-
	Cumplimiento de Obligaciones y/o Derechos	-	-	-	-	-	-	-	-	-	-
	Contractuales	2	4	6	1	4	-	-	-	-	-
	Garantía de Funcionamiento de Maquinaria y/o	-	-	-	-	-	-	-	-	-	-
	Equipo	-	-	-	-	-	-	-	-	-	-
	Garantía para restitución de importes devueltos por el SIN	-	-	-	-	-	-	-	-	-	-
	Caución a Primer Requerimiento para el Pago Diferido de Tributos Aduaneros de Importación	-	-	-	-	-	-	-	-	-	-
<b>Total Seguros de Fianzas</b>		<b>2.069</b>	<b>33</b>	<b>2.102</b>	<b>1.945</b>	<b>157</b>	<b>2</b>	<b>-</b>	<b>2</b>	<b>1</b>	<b>1</b>
Seguros Obligatorios	Accidentes de Tránsito	-	-	-	-	-	-	-	-	-	-
<b>Total Seguros Obligatorios</b>		<b>-</b>	<b>-</b>	<b>-</b>	<b>-</b>	<b>-</b>	<b>-</b>	<b>-</b>	<b>-</b>	<b>-</b>	<b>-</b>
<b>Total general</b>		<b>20.013</b>	<b>2.809</b>	<b>22.821</b>	<b>7.099</b>	<b>15.723</b>	<b>10.971</b>	<b>1.935</b>	<b>12.907</b>	<b>3.696</b>	<b>9.211</b>

Fuente: Información técnico financiera reportada por la Entidad Aseguradora.  
Nota: Mediante Resolución Administrativa APS N° 1636/2022 de 01/12/2022, se autoriza la modificación de las Escrituras Sociales y Estatutos de Alianza Compañía de Seguros y Reaseguros S.A. E.M.A. en relación a la eliminación de la calidad de Empresa Multinacional Andina (E.M.A.) a la nueva denominación social de Alianza Compañía de Seguros y Reaseguros S.A..



PRODUCCIÓN Y SINIESTROS  
POR MODALIDAD Y RAMO  
BISA SEGUROS Y REASEGUROS S.A. <sup>(1)</sup>  
A Marzo de 2025  
(En miles de Dólares Estadounidenses)

Modalidad	Ramo	Producción Directa Neta de Anulaciones	Producción Aceptada en Reaseguro	Producción Total Suscrita	Producción Cedida a Reaseguro	Producción Neta Retenida	Siniestros Directos	Siniestros por Reaseguro Aceptado	Siniestros Totales	Siniestros Reembolsados por Reaseguro Cedido	Siniestros Neto Retenido
Seguros Generales	Incendio	817	115	932	637	295	174	76	250	192	58
	Robo	-	-	-	-	-	-	-	-	-	-
	Transportes	582	8	590	485	106	74	-	74	71	3
	Naves o Embarcaciones	-	-	-	-	-	-	-	-	-	-
	Automotores	3.912	-	3.912	2.006	1.905	2.419	13	2.432	1.320	1.112
	Aeronavegación	71	-	71	75	(4)	-	-	-	-	-
	Ramos Técnicos	485	20	505	349	156	376	9	385	304	81
	Responsabilidad Civil	232	-	232	198	35	301	-	301	294	7
	Riesgos Varios Misceláneos	2.004	(4)	2.000	1.553	448	95	-	95	58	38
	Agropecuarios	-	-	-	-	-	-	-	-	-	-
	Salud o Enfermedad	7.680	-	7.680	1.604	6.076	7.429	-	7.429	3.072	4.357
	Accidentes Personales	181	-	181	63	119	119	-	119	89	30
Total Seguros Generales		15.965	140	16.105	6.969	9.136	10.988	98	11.086	5.400	5.685
Seguros de Fianzas	Seriedad de Propuesta	-	-	-	-	-	-	-	-	-	-
	Cumplimiento de Obra	-	-	-	-	-	-	-	-	-	-
	Buena Ejecución de Obra	1	-	1	-	1	-	-	-	-	-
	Cumplimiento de Servicios	0	-	0	-	0	-	-	-	-	-
	Cumplimiento de Suministros	-	-	-	-	-	-	-	-	-	-
	Inversión de Anticipos	-	-	-	-	-	-	-	-	-	-
	Fidelidad de Empleados	18	-	18	18	1	-	-	-	-	-
	Créditos	-	-	-	-	-	-	-	-	-	-
	Garantía de Cumplimiento de Obligaciones	-	-	-	-	-	-	-	-	-	-
	Aduaneras	-	-	-	-	-	-	-	-	-	-
	Cumplimiento de Obligaciones y/o Derechos Contractuales	-	-	-	-	-	-	-	-	-	-
	Garantía de Funcionamiento de Maquinaria y/o Equipo	-	-	-	-	-	-	-	-	-	-
	Garantía para restitución de importes devueltos por el SIN	-	-	-	-	-	-	-	-	-	-
	Caución a Primer Requerimiento para el Pago Diferido de Tributos Aduaneros de Importación	-	-	-	-	-	-	-	-	-	-
Total Seguros de Fianzas		20	-	20	18	2	-	-	-	-	-
Seguros Obligatorios	Accidentes de Tránsito	-	-	-	-	-	-	-	-	-	-
Total Seguros Obligatorios		-	-	-	-	-	-	-	-	-	-
Total general		15.985	140	16.124	6.987	9.137	10.988	98	11.086	5.400	5.685

Fuente: Información técnico financiera reportada por la Entidad Aseguradora.

(1) La Resolución Administrativa APS/DI/DS/N° 1785/2024 de 13/12/2024, autoriza la Fusión por Absorción de Bupa Insurance (Bolivia) S.A. a Bisa Seguros y Reaseguros S.A., mediante la incorporación de la primera a esta última, conforme lo acordado por las Entidades Aseguradoras y revoca la autorización de funcionamiento de Bupa Insurance (Bolivia) S.A. emitida mediante Resolución Administrativa/SPVS/IS/N° 883 de 14/11/2008.

PRODUCCIÓN Y SINIESTROS  
POR MODALIDAD Y RAMO  
COMPAÑÍA DE SEGUROS Y REASEGUROS FORTALEZA S.A.  
A Marzo de 2025  
(En miles de Dólares Estadounidenses)

Modalidad	Ramo	Producción Directa Neta de Anulaciones	Producción Aceptada en Reaseguro	Producción Total Suscrita	Producción Cedida a Reaseguro	Producción Neta Retenida	Siniestros Directos	Siniestros por Reaseguro Aceptado	Siniestros Totales	Siniestros Reembolsados por Reaseguro Cedido	Siniestros Neto Retenido
Seguros Generales	Incendio	1.276	52	1.327	1.091	237	435	66	502	415	86
	Robo	0	-	0	0	0	-	-	-	-	-
	Transportes	365	-	365	302	64	315	-	315	283	32
	Naves o Embarcaciones	3	0	3	0	2	-	-	-	-	-
	Automotores	2.403	262	2.666	1.243	1.423	1.813	3	1.816	915	901
	Aeronavegación	53	193	246	223	23	13	-	13	-	13
	Ramos Técnicos	290	14	304	245	59	326	-	326	273	53
	Responsabilidad Civil	260	629	889	292	596	104	-	104	87	17
	Riesgos Varios Misceláneos	110	-	110	77	33	2	-	2	-	2
	Agropecuarios	-	-	-	-	-	-	-	-	-	-
	Salud o Enfermedad	-	-	-	-	-	-	-	-	-	-
	Accidentes Personales	112	-	112	93	20	20	-	20	15	5
<b>Total Seguros Generales</b>		<b>4.872</b>	<b>1.150</b>	<b>6.022</b>	<b>3.566</b>	<b>2.456</b>	<b>3.028</b>	<b>69</b>	<b>3.098</b>	<b>1.988</b>	<b>1.109</b>
Seguros de Fianzas	Seriedad de Propuesta	20	-	20	12	8	16	-	16	8	8
	Cumplimiento de Obra	147	-	147	92	55	36	-	36	18	18
	Buena Ejecución de Obra	20	-	20	4	16	-	-	-	-	-
	Cumplimiento de Servicios	71	-	71	44	27	-	-	-	-	-
	Cumplimiento de Suministros	15	-	15	9	6	-	-	-	-	-
	Inversión de Anticipos	216	-	216	134	83	-	-	-	-	-
	Fidelidad de Empleados	42	-	42	29	14	-	-	-	-	-
	Créditos	10	-	10	6	4	-	-	-	-	-
	Garantía de Cumplimiento de Obligaciones Aduaneras	45	12	56	29	27	-	-	-	-	-
	Cumplimiento de Obligaciones y/o Derechos Contractuales	95	4	99	62	37	-	-	-	-	-
	Garantía de Funcionamiento de Maquinaria y/o Equipo	-	-	-	-	-	-	-	-	-	-
	Garantía para restitución de importes devueltos por el SIN	-	-	-	-	-	-	-	-	-	-
	Caución a Primer Requerimiento para el Pago Diferido de Tributos Aduaneros de Importación	-	-	-	-	-	-	-	-	-	-
<b>Total Seguros de Fianzas</b>		<b>682</b>	<b>15</b>	<b>697</b>	<b>421</b>	<b>276</b>	<b>52</b>	<b>-</b>	<b>52</b>	<b>26</b>	<b>26</b>
Seguros Obligatorios	Accidentes de Tránsito	-	-	-	-	-	-	-	-	-	-
<b>Total Seguros Obligatorios</b>		<b>-</b>	<b>-</b>	<b>-</b>	<b>-</b>	<b>-</b>	<b>-</b>	<b>-</b>	<b>-</b>	<b>-</b>	<b>-</b>
<b>Total general</b>		<b>5.554</b>	<b>1.166</b>	<b>6.720</b>	<b>3.987</b>	<b>2.733</b>	<b>3.080</b>	<b>69</b>	<b>3.150</b>	<b>2.014</b>	<b>1.135</b>

Fuente: Información técnico financiera reportada por la Entidad Aseguradora.

PRODUCCIÓN Y SINIESTROS  
POR MODALIDAD Y RAMO  
NACIONAL SEGUROS PATRIMONIALES Y FIANZAS S.A.  
A Marzo de 2025  
(En miles de Dólares Estadounidenses)

Modalidad	Ramo	Producción Directa Neta de Anulaciones	Producción Aceptada en Reaseguro	Producción Total Suscrita	Producción Cedida a Reaseguro	Producción Neta Retenida	Siniestros Directos	Siniestros por Reaseguro Aceptado	Siniestros Totales	Siniestros Reembolsados por Reaseguro Cedido	Siniestros Neto Retenido
Seguros Generales	Incendio	413	6	420	262	158	120	-	120	84	36
	Robo	77	-	77	37	40	51	-	51	36	15
	Transportes	300	-	300	210	90	93	-	93	70	23
	Naves o Embarcaciones	-	-	-	-	-	-	-	-	-	-
	Automotores	2.985	608	3.593	2.122	1.471	2.390	9	2.399	1.735	664
	Aeronavegación	1	-	1	1	0	-	-	-	-	-
	Ramos Técnicos	368	2	371	260	110	198	0	198	147	51
	Responsabilidad Civil	171	0	171	133	38	26	0	26	18	9
	Riesgos Varios Misceláneos	153	-	153	83	71	574	-	574	567	7
	Agropecuarios	-	-	-	-	-	-	-	-	-	-
	Salud o Enfermedad	-	118	118	-	118	-	77	77	-	77
	Accidentes Personales	138	684	822	70	752	69	345	415	47	367
Total Seguros Generales		4.607	1.419	6.026	3.177	2.849	3.521	432	3.953	2.704	1.250
Seguros de Fianzas	Seriedad de Propuesta	25	-	25	9	16	4	-	4	2	2
	Cumplimiento de Obra	230	3	233	106	126	368	-	368	158	210
	Buena Ejecución de Obra	6	-	6	1	5	-	-	-	-	-
	Cumplimiento de Servicios	124	19	143	54	89	0	-	0	0	0
	Cumplimiento de Suministros	23	-	23	10	14	-	-	-	-	-
	Inversión de Anticipos	529	7	536	256	280	178	-	178	178	-
	Fidelidad de Empleados	-	-	-	-	-	-	-	-	-	-
	Créditos	33	-	33	25	9	2	-	2	-	2
	Garantía de Cumplimiento de Obligaciones Aduaneras	79	-	79	59	20	-	-	-	-	-
	Cumplimiento de Obligaciones y/o Derechos Contractuales	-	-	-	-	-	-	-	-	-	-
	Garantía de Funcionamiento de Maquinaria y/o Equipo	-	-	-	-	-	-	-	-	-	-
	Garantía para restitución de importes devueltos por el SIN	-	-	-	-	-	-	-	-	-	-
	Caución a Primer Requerimiento para el Pago Diferido de Tributos Aduaneros de Importación	-	-	-	-	-	-	-	-	-	-
Total Seguros de Fianzas		1.050	29	1.079	519	560	553	-	553	339	214
Seguros Obligatorios	Accidentes de Tránsito	-	-	-	-	-	-	7	7	-	7
Total Seguros Obligatorios		-	-	-	-	-	-	7	7	-	7
Total general		5.657	1.448	7.105	3.696	3.408	4.074	439	4.514	3.043	1.471

Fuente: Información técnico financiera reportada por la Entidad Aseguradora.

PRODUCCIÓN Y SINIESTROS  
POR MODALIDAD Y RAMO  
UNIBIENES SEGUROS Y REASEGUROS PATRIMONIALES S.A.  
A Marzo de 2025  
(En miles de Dólares Estadounidenses)

Modalidad	Ramo	Producción Directa Neta de Anulaciones	Producción Aceptada en Reaseguro	Producción Total Suscrita	Producción Cedida a Reaseguro	Producción Neta Retenida	Siniestros Directos	Siniestros por Reaseguro Aceptado	Siniestros Totales	Siniestros Reembolsados por Reaseguro Cedido	Siniestros Neto Retenido
Seguros Generales	Incendio	635	-	635	236	399	38	-	38	19	19
	Robo	1.093	-	1.093	-	1.093	0	-	0	-	0
	Transportes	28	-	28	(141)	169	-	-	-	-	-
	Naves o Embarcaciones	1	-	1	-	1	-	-	-	-	-
	Automotores	1.860	-	1.860	-	1.860	1.001	-	1.001	-	1.001
	Aeronavegación	471	-	471	208	263	70	-	70	64	5
	Ramos Técnicos	319	-	319	114	205	170	-	170	91	79
	Responsabilidad Civil	2.944	-	2.944	2.097	846	133	-	133	35	97
	Riesgos Varios Misceláneos	11.685	-	11.685	7.198	4.487	1.302	-	1.302	454	848
	Agropecuarios	8	-	8	(98)	107	4	-	4	-	4
	Salud o Enfermedad	-	-	-	-	-	-	-	-	-	-
	Accidentes Personales	63	-	63	22	41	45	-	45	22	22
Total Seguros Generales		19.107	-	19.107	9.637	9.470	2.763	-	2.763	686	2.077
Seguros de Fianzas	Seriedad de Propuesta	0	-	0	0	0	-	-	-	-	-
	Cumplimiento de Obra	22	-	22	13	8	-	-	-	-	-
	Buena Ejecución de Obra	-	-	-	-	-	-	-	-	-	-
	Cumplimiento de Servicios	0	-	0	0	0	-	-	-	-	-
	Cumplimiento de Suministros	12	-	12	8	5	-	-	-	-	-
	Inversión de Anticipos	45	-	45	27	17	-	-	-	-	-
	Fidelidad de Empleados	4	-	4	1	3	-	-	-	-	-
	Créditos	-	-	-	-	-	-	-	-	-	-
	Garantía de Cumplimiento de Obligaciones Aduaneras	600	-	600	378	222	-	-	-	-	-
	Cumplimiento de Obligaciones y/o Derechos Contractuales	-	-	-	-	-	-	-	-	-	-
	Garantía de Funcionamiento de Maquinaria y/o Equipo	-	-	-	-	-	-	-	-	-	-
	Garantía para restitución de importes devueltos por el SIN	-	-	-	-	-	-	-	-	-	-
	Caución a Primer Requerimiento para el Pago Diferido de Tributos Aduaneros de Importación	-	-	-	-	-	-	-	-	-	-
Total Seguros de Fianzas		683	-	683	428	254	-	-	-	-	-
Seguros Obligatorios	Accidentes de Tránsito	-	-	-	-	-	-	-	-	-	-
Total Seguros Obligatorios		-	-	-	-	-	-	-	-	-	-
Total general		19.790	-	19.790	10.065	9.725	2.763	-	2.763	686	2.077

Fuente: Información técnico financiera reportada por la Entidad Aseguradora.

PRODUCCIÓN Y SINIESTROS  
POR MODALIDAD Y RAMO  
CREDISEGURO S.A. SEGUROS GENERALES  
A Marzo de 2025  
(En miles de Dólares Estadounidenses)

Modalidad	Ramo	Producción Directa Neta de Anulaciones	Producción Aceptada en Reaseguro	Producción Total Suscrita	Producción Cedida a Reaseguro	Producción Neta Retenida	Siniestros Directos	Siniestros por Reaseguro Aceptado	Siniestros Totales	Siniestros Reembolsados por Reaseguro Cedido	Siniestros Neto Retenido
Seguros Generales	Incendio	439	-	439	-	439	10	-	10	-	10
	Robo	-	-	-	-	-	-	-	-	-	-
	Transportes	-	-	-	-	-	-	-	-	-	-
	Naves o Embarcaciones	-	-	-	-	-	-	-	-	-	-
	Automotores	-	-	-	-	-	-	-	-	-	-
	Aeronavegación	-	-	-	-	-	-	-	-	-	-
	Ramos Técnicos	7	-	7	-	7	0	-	0	-	0
	Responsabilidad Civil	0	-	0	-	0	-	-	-	-	-
	Riesgos Varios Misceláneos	522	-	522	312	210	50	-	50	4	46
	Agropecuarios	-	-	-	-	-	-	-	-	-	-
	Salud o Enfermedad	-	-	-	-	-	-	-	-	-	-
	Accidentes Personales	4	-	4	-	4	0	-	0	-	0
Total Seguros Generales		972	-	972	312	660	60	-	60	4	56
Seguros de Fianzas	Seriedad de Propuesta	-	-	-	-	-	-	-	-	-	-
	Cumplimiento de Obra	-	-	-	-	-	-	-	-	-	-
	Buena Ejecución de Obra	-	-	-	-	-	-	-	-	-	-
	Cumplimiento de Servicios	-	-	-	-	-	-	-	-	-	-
	Cumplimiento de Suministros	-	-	-	-	-	-	-	-	-	-
	Inversión de Anticipos	-	-	-	-	-	-	-	-	-	-
	Fidelidad de Empleados	-	-	-	-	-	-	-	-	-	-
	Créditos	-	-	-	-	-	-	-	-	-	-
	Garantía de Cumplimiento de Obligaciones	-	-	-	-	-	-	-	-	-	-
	Aduaneras	-	-	-	-	-	-	-	-	-	-
	Cumplimiento de Obligaciones y/o	-	-	-	-	-	-	-	-	-	-
	Derechos Contractuales	-	-	-	-	-	-	-	-	-	-
	Garantía de Funcionamiento de	-	-	-	-	-	-	-	-	-	-
	Maquinaria y/o Equipo	-	-	-	-	-	-	-	-	-	-
	Garantía para restitución de importes	-	-	-	-	-	-	-	-	-	-
	devueltos por el SIN	-	-	-	-	-	-	-	-	-	-
	Caución a Primer Requerimiento para el	-	-	-	-	-	-	-	-	-	-
	Pago Diferido de Tributos Aduaneros de	-	-	-	-	-	-	-	-	-	-
	Importación	-	-	-	-	-	-	-	-	-	-
Total Seguros de Fianzas		-	-	-	-	-	-	-	-	-	-
Seguros Obligatorios	Accidentes de Tránsito	-	-	-	-	-	-	-	-	-	-
Total Seguros Obligatorios		-	-	-	-	-	-	-	-	-	-
Total general		972	-	972	312	660	60	-	60	4	56

Fuente: Información técnico financiera reportada por la Entidad Aseguradora.

PRODUCCIÓN Y SINIESTROS  
POR MODALIDAD Y RAMO  
MERCANTIL SANTA CRUZ SEGUROS Y REASEGUROS GENERALES S.A.  
A Marzo de 2025  
(En miles de Dólares Estadounidenses)

Modalidad	Ramo	Producción Directa Neta de Anulaciones	Producción Aceptada en Reaseguro	Producción Total Suscrita	Producción Cedida a Reaseguro	Producción Neta Retenida	Siniestros Directos	Siniestros por Reaseguro Aceptado	Siniestros Totales	Siniestros Reembolsados por Reaseguro Cedido	Siniestros Neto Retenido
Seguros Generales	Incendio	1.083	21	1.104	1	1.102	353	-	353	5	348
	Robo	-	-	-	-	-	-	-	-	-	-
	Transportes	115	(3)	113	-	113	31	-	31	-	31
	Naves o Embarcaciones	-	-	-	-	-	4	-	4	-	4
	Automotores	1.716	6	1.722	-	1.722	1.592	-	1.592	20	1.573
	Aeronavegación	34	-	34	0	34	-	-	-	-	-
	Ramos Técnicos	39	35	74	-	74	0	-	0	-	0
	Responsabilidad Civil	108	-	108	8	101	10	-	10	-	10
	Riesgos Varios Misceláneos	1.442	20	1.462	99	1.364	114	-	114	-	114
	Agropecuarios	-	-	-	-	-	-	-	-	-	-
	Salud o Enfermedad	-	-	-	-	-	-	-	-	-	-
	Accidentes Personales	127	-	127	-	127	23	-	23	-	23
Total Seguros Generales		4.665	79	4.744	108	4.636	2.129	-	2.129	25	2.104
Seguros de Fianzas	Seriedad de Propuesta	-	-	-	-	-	-	-	-	-	-
	Cumplimiento de Obra	-	-	-	-	-	-	-	-	-	-
	Buena Ejecución de Obra	-	-	-	-	-	-	-	-	-	-
	Cumplimiento de Servicios	-	-	-	-	-	-	-	-	-	-
	Cumplimiento de Suministros	-	-	-	-	-	-	-	-	-	-
	Inversión de Anticipos	-	-	-	-	-	-	-	-	-	-
	Fidelidad de Empleados	2	-	2	-	2	-	-	-	-	-
	Créditos	-	-	-	-	-	-	-	-	-	-
	Garantía de Cumplimiento de	-	-	-	-	-	-	-	-	-	-
	Obligaciones Aduaneras	-	-	-	-	-	-	-	-	-	-
	Cumplimiento de Obligaciones y/o	-	-	-	-	-	-	-	-	-	-
	Derechos Contractuales	-	-	-	-	-	-	-	-	-	-
	Garantía de Funcionamiento de	-	-	-	-	-	-	-	-	-	-
	Maquinaria y/o Equipo	-	-	-	-	-	-	-	-	-	-
	Garantía para restitución de importes	-	-	-	-	-	-	-	-	-	-
	devueltos por el SIN	-	-	-	-	-	-	-	-	-	-
	Caución a Primer Requerimiento para el	-	-	-	-	-	-	-	-	-	-
	Pago Diferido de Tributos Aduaneros de	-	-	-	-	-	-	-	-	-	-
	Importación	-	-	-	-	-	-	-	-	-	-
Total Seguros de Fianzas		2	-	2	-	2	-	-	-	-	-
Seguros Obligatorios	Accidentes de Tránsito	-	-	-	-	-	-	-	-	-	-
Total Seguros Obligatorios		-	-	-	-	-	-	-	-	-	-
Total general		4.667	79	4.746	108	4.638	2.129	-	2.129	25	2.104

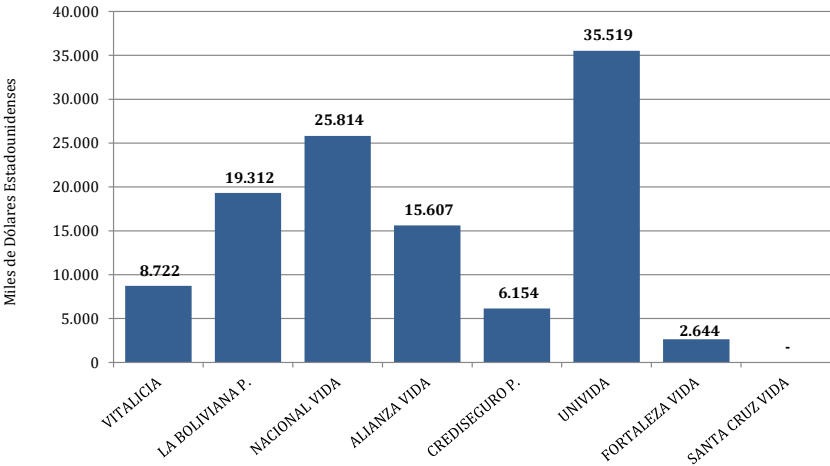
Fuente: Información técnico financiera reportada por la Entidad Aseguradora.

PRODUCCIÓN Y SINIESTROS  
ENTIDADES DE SEGUROS DE PERSONAS  
A Marzo de 2025  
(En miles de Dólares Estadounidenses)

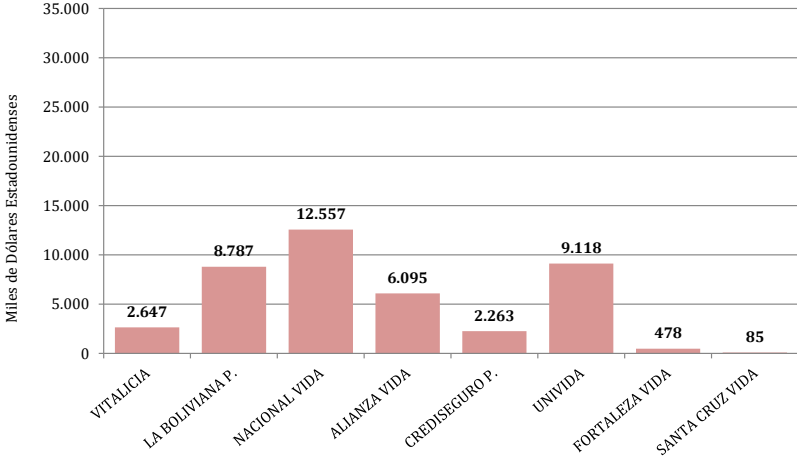
Tipo de Entidad	Entidad Aseguradora	Producción Directa Neta Anulaciones	Producción Aceptada en Reaseguro	Producción Total Suscrita	Producción Cedida a Reaseguro	Producción Neta Retenida	Siniestros Directos	Siniestros por Reaseguro Aceptado	Siniestros Totales	Siniestros Reembolsados por Reaseguro Cedido	Siniestros Neto Retenido
Seguros de Personas	La Vitalicia Seguros y Reaseguros de Vida S.A.	8.722	0	8.722	1.465	7.257	2.647	31	2.678	1.158	1.520
	La Boliviana Ciacruz Seguros Personales S.A.	19.312	0	19.312	13.083	6.229	8.787	0	8.787	6.299	2.488
	Nacional Seguros Vida y Salud S.A.	25.814	1.117	26.931	9.141	17.791	12.557	961	13.518	5.223	8.294
	Alianza Vida de Seguros y Reaseguros S.A.	15.607	4.275	19.882	4.410	15.472	6.095	3.917	10.012	1.416	8.596
	Crediseguro S.A. Seguros Personales	6.154	-	6.154	2.124	4.029	2.263	-	2.263	1.242	1.020
	Seguros y Reaseguros Personales Univida S.A.	35.519	-	35.519	2.335	33.184	9.118	-	9.118	2.238	6.880
	Compañía de Seguros de Vida Fortaleza S.A.	2.644	-	2.644	622	2.022	478	-	478	244	234
Santa Cruz Vida y Salud Seguros y Reaseguros Personales S.A.		-	-	-	-	-	85	-	85	47	37
Total Seguros de Personas		113.771	5.393	119.164	33.180	85.984	42.029	4.909	46.938	17.869	29.069

Fuente: Información técnico financiera reportada por las Entidades Aseguradoras.  
Nota. La Resolución Administrativa APS/DJ/DS/N° 1785/2024 de 13/12/2024, autoriza la Fusión por Absorción de Bupa Insurance (Bolivia) S.A. a Bisa Seguros y Reaseguros S.A., mediante la incorporación de la primera a esta última, conforme lo acordado por las Entidades Aseguradoras y revoca la autorización de funcionamiento de Bupa Insurance (Bolivia) S.A. emitida mediante Resolución Administrativa/SPVS/IS/N° 883 de 14/11/2008.

PRODUCCIÓN DIRECTA NETA DE ANULACIONES



SINIESTROS DIRECTOS

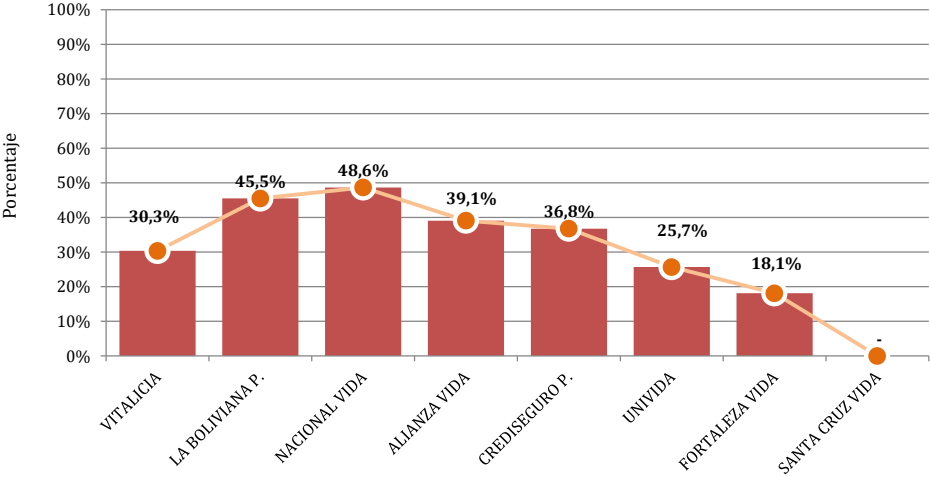


# ÍNDICE DE SINIESTRALIDAD DIRECTA ENTIDADES DE SEGUROS DE PERSONAS A Marzo de 2025 (En miles de Dólares Estadounidenses y Porcentajes)

Tipo de Entidad	Entidad Aseguradora	Producción Directa Neta Anulaciones	Siniestros Directos	Índice de Siniestralidad Directa
Seguros de Personas	La Vitalicia Seguros y Reaseguros de Vida S.A.	8.722	2.647	30,3%
	La Boliviana Ciacruz Seguros Personales S.A.	19.312	8.787	45,5%
	Nacional Seguros Vida y Salud S.A.	25.814	12.557	48,6%
	Alianza Vida de Seguros y Reaseguros S.A.	15.607	6.095	39,1%
	Crediseguro S.A. Seguros Personales	6.154	2.263	36,8%
	Seguros y Reaseguros Personales Univida S.A.	35.519	9.118	25,7%
	Compañía de Seguros de Vida Fortaleza S.A.	2.644	478	18,1%
	Santa Cruz Vida y Salud Seguros y Reaseguros Personales S.A.	-	85	-
Total Seguros de Personas		113.771	42.029	36,9%

Fuente: Información técnico financiera reportada por las Entidades Aseguradoras.  
 Nota. La Resolución Administrativa APS/DJ/DS/N° 1785/2024 de 13/12/2024, autoriza la Fusión por Absorción de Bupa Insurance (Bolivia) S.A. a Bisa Seguros y Reaseguros S.A., mediante la incorporación de la primera a esta última, conforme lo acordado por las Entidades Aseguradoras y revoca la autorización de funcionamiento de Bupa Insurance (Bolivia) S.A. emitida mediante Resolución Administrativa/SPVS/IS/N° 883 de 14/11/2008.

## ÍNDICE DE SINIESTRALIDAD DIRECTA ENTIDADES DE SEGUROS DE PERSONAS





PRODUCCIÓN Y SINIESTROS  
POR MODALIDAD Y RAMO  
LA VITALICIA SEGUROS Y REASEGUROS DE VIDA S.A.  
A Marzo de 2025  
(En miles de Dólares Estadounidenses)

Modalidad	Ramo	Producción Directa Neta de Anulaciones	Producción Aceptada en Reaseguro	Producción Total Suscrita	Producción Cedida a Reaseguro	Producción Neta Retenida	Siniestros Directos	Siniestros por Reaseguro Aceptado	Siniestros Totales	Siniestros Reembolsados por Reaseguro Cedido	Siniestros Neto Retenido
Seguros de Personas	Vida Individual LP	4.756	-	4.756	712	4.044	473	-	473	194	279
	Vida Individual CP	69	-	69	4	64	48	-	48	-	48
	Rentas	-	-	-	-	-	-	-	-	-	-
	Defunción y/o Sepelio LP	-	-	-	-	-	-	-	-	-	-
	Defunción y/o Sepelio de CP	-	-	-	-	-	-	-	-	-	-
	Vida en Grupo de CP	422	-	422	122	300	177	-	177	39	138
	Salud o Enfermedad	82	-	82	12	70	1	-	1	0	0
	Desgravamen Hipotecario LP	-	-	-	-	-	-	-	-	-	-
	Desgravamen Hipotecario CP	3.358	-	3.358	605	2.753	1.269	31	1.300	879	421
	Accidentes Personales	36	0	36	9	27	72	-	72	46	26
<b>Total Seguros de Personas</b>		<b>8.722</b>	<b>0</b>	<b>8.722</b>	<b>1.465</b>	<b>7.257</b>	<b>2.040</b>	<b>31</b>	<b>2.072</b>	<b>1.158</b>	<b>913</b>
Seguros Previsionales	Riesgo Común	-	-	-	-	-	-	-	-	-	-
	Riesgo Profesional	-	-	-	-	-	-	-	-	-	-
	Riesgo Laboral	-	-	-	-	-	-	-	-	-	-
	Vitalicios	-	-	-	-	-	635	-	635	-	635
	Invalidez	-	-	-	-	-	(0)	-	(0)	-	(0)
	Muerte	-	-	-	-	-	(30)	-	(30)	-	(30)
	Gastos Funerarios	-	-	-	-	-	2	-	2	-	2
	Sistema de Reparto	-	-	-	-	-	-	-	-	-	-
<b>Total Seguros Previsionales</b>		<b>-</b>	<b>-</b>	<b>-</b>	<b>-</b>	<b>-</b>	<b>607</b>	<b>-</b>	<b>607</b>	<b>-</b>	<b>607</b>
<b>Total general</b>		<b>8.722</b>	<b>0</b>	<b>8.722</b>	<b>1.465</b>	<b>7.257</b>	<b>2.647</b>	<b>31</b>	<b>2.678</b>	<b>1.158</b>	<b>1.520</b>

Fuente: Información técnico financiera reportada por la Entidad Aseguradora.

PRODUCCIÓN Y SINIESTROS  
POR MODALIDAD Y RAMO  
LA BOLIVIANA CIACRUZ SEGUROS PERSONALES S.A.  
A Marzo de 2025  
(En miles de Dólares Estadounidenses)

Modalidad	Ramo	Producción Directa Neta de Anulaciones	Producción Aceptada en Reaseguro	Producción Total Suscrita	Producción Cedida a Reaseguro	Producción Neta Retenida	Siniestros Directos	Siniestros por Reaseguro Aceptado	Siniestros Totales	Siniestros Reembolsados por Reaseguro Cedido	Siniestros Neto Retenido
Seguros de Personas	Vida Individual LP	60	-	60	5	55	7	-	7	-	7
	Vida Individual CP	3.346	-	3.346	2.044	1.301	334	-	334	175	158
	Rentas	0	-	0	-	0	8	-	8	-	8
	Defunción y/o Sepelio LP	-	-	-	-	-	-	-	-	-	-
	Defunción y/o Sepelio de CP	0	-	0	-	0	-	-	-	-	-
	Vida en Grupo de CP	2.831	-	2.831	1.525	1.306	992	-	992	672	320
	Salud o Enfermedad	53	-	53	0	53	112	-	112	4	108
	Desgravamen Hipotecario LP	-	-	-	-	-	-	-	-	-	-
	Desgravamen Hipotecario CP	12.577	0	12.577	9.502	3.075	7.133	0	7.133	5.436	1.697
	Accidentes Personales	445	-	445	6	438	201	-	201	12	190
Total Seguros de Personas		19.312	0	19.312	13.083	6.229	8.787	0	8.787	6.299	2.488
Total general		19.312	0	19.312	13.083	6.229	8.787	0	8.787	6.299	2.488

Fuente: Información técnico financiera reportada por la Entidad Aseguradora.

PRODUCCIÓN Y SINIESTROS  
POR MODALIDAD Y RAMO  
NACIONAL SEGUROS VIDA Y SALUD S.A.  
A Marzo de 2025  
(En miles de Dólares Estadounidenses)

Modalidad	Ramo	Producción Directa Neta de Anulaciones	Producción Aceptada en Reaseguro	Producción Total Suscrita	Producción Cedida a Reaseguro	Producción Neta Retenida	Siniestros Directos	Siniestros por Reaseguro Aceptado	Siniestros Totales	Siniestros Reembolsados por Reaseguro Cedido	Siniestros Neto Retenido
<b>Seguros Obligatorios</b>	Accidentes de Tránsito	-	-	-	-	-	-	10	10	-	10
<b>Total Seguros Obligatorios</b>		-	-	-	-	-	-	10	10	-	10
<b>Seguros de Personas</b>	Vida Individual LP	1.901	-	1.901	295	1.606	314	-	314	185	129
	Vida Individual CP	1.406	-	1.406	312	1.094	468	-	468	33	435
	Rentas	-	-	-	-	-	-	-	-	-	-
	Defunción y/o Sepelio LP	-	-	-	-	-	-	-	-	-	-
	Defunción y/o Sepelio de CP	3	-	3	-	3	-	-	-	-	-
	Vida en Grupo de CP	916	-	916	-	916	268	-	268	73	195
	Salud o Enfermedad	4.041	-	4.041	1.263	2.778	2.372	-	2.372	875	1.497
	Desgravamen Hipotecario LP	-	-	-	-	-	-	-	-	-	-
	Desgravamen Hipotecario CP	16.846	1.117	17.963	6.598	11.366	8.733	950	9.683	3.704	5.979
	Accidentes Personales	697	-	697	674	24	400	-	400	353	46
<b>Total Seguros de Personas</b>		<b>25.810</b>	<b>1.117</b>	<b>26.927</b>	<b>9.141</b>	<b>17.786</b>	<b>12.555</b>	<b>950</b>	<b>13.505</b>	<b>5.223</b>	<b>8.282</b>
<b>Servicios de Prepago <sup>(1)</sup></b>	Salud o Enfermedad	4	-	4	-	4	2	-	2	-	2
	Defunción y/o Sepelio	-	-	-	-	-	-	-	-	-	-
<b>Total Servicios de Prepago</b>		<b>4</b>	<b>-</b>	<b>4</b>	<b>-</b>	<b>4</b>	<b>2</b>	<b>-</b>	<b>2</b>	<b>-</b>	<b>2</b>
<b>Total general</b>		<b>25.814</b>	<b>1.117</b>	<b>26.931</b>	<b>9.141</b>	<b>17.791</b>	<b>12.557</b>	<b>961</b>	<b>13.518</b>	<b>5.223</b>	<b>8.294</b>

Fuente: Información técnico financiera reportada por la Entidad Aseguradora.

(1) Mediante Resolución Administrativa APS N° 231/2019 de 11/02/2019, se autoriza la adecuación del objeto social de Nacional Seguros Vida y Salud S.A., para la Prestación de Servicios Prepago de Salud.

PRODUCCIÓN Y SINIESTROS  
POR MODALIDAD Y RAMO  
ALIANZA VIDA SEGUROS Y REASEGUROS S.A.  
A Marzo de 2025  
(En miles de Dólares Estadounidenses)

Modalidad	Ramo	Producción Directa Neta de Anulaciones	Producción Aceptada en Reaseguro	Producción Total Suscrita	Producción Cedida a Reaseguro	Producción Neta Retenida	Siniestros Directos	Siniestros por Reaseguro Aceptado	Siniestros Totales	Siniestros Reembolsados por Reaseguro Cedido	Siniestros Neto Retenido
Seguros de Personas	Vida Individual LP	604	-	604	21	583	20	-	20	-	20
	Vida Individual CP	66	-	66	-2	68	368	-	368	159	209
	Rentas	-	-	-	-	-	-	-	-	-	-
	Defunción y/o Sepelio LP	-	-	-	-	-	-	-	-	-	-
	Defunción y/o Sepelio de CP	32	-	32	-	32	28	-	28	-	28
	Vida en Grupo de CP	1.555	-	1.555	-0	1.555	183	-	183	33	150
	Salud o Enfermedad	588	-	588	-3	590	803	-	803	132	671
	Desgravamen Hipotecario LP	-	-	-	-	-	-	-	-	-	-
	Desgravamen Hipotecario CP	12.450	4.159	16.609	4.108	12.501	4.567	3.914	8.481	980	7.501
	Accidentes Personales	312	116	428	286	142	126	3	129	112	17
Total Seguros de Personas		15.607	4.275	19.882	4.410	15.472	6.095	3.917	10.012	1.416	8.596
Total general		15.607	4.275	19.882	4.410	15.472	6.095	3.917	10.012	1.416	8.596

Fuente: Información técnico financiera reportada por la Entidad Aseguradora.

PRODUCCIÓN Y SINIESTROS  
POR MODALIDAD Y RAMO  
CREDISEGURO S.A. SEGUROS PERSONALES  
A Marzo de 2025  
(En miles de Dólares Estadounidenses)

Modalidad	Ramo	Producción Directa Neta de Anulaciones	Producción Aceptada en Reaseguro	Producción Total Suscrita	Producción Cedida a Reaseguro	Producción Neta Retenida	Siniestros Directos	Siniestros por Reaseguro Aceptado	Siniestros Totales	Siniestros Reembolsados por Reaseguro Cedido	Siniestros Neto Retenido
Seguros de Personas	Vida Individual LP	-	-	-	-	-	-	-	-	-	-
	Vida Individual CP	1	-	1	-	1	1	-	1	-	1
	Rentas	0	-	0	-	0	-	-	-	-	-
	Defunción y/o Sepelio LP	-	-	-	-	-	-	-	-	-	-
	Defunción y/o Sepelio de CP	-	-	-	-	-	-	-	-	-	-
	Vida en Grupo de CP	1.094	-	1.094	233	861	213	-	213	99	114
	Salud o Enfermedad	-	-	-	-	-	-	-	-	-	-
	Desgravamen Hipotecario LP	-	-	-	-	-	-	-	-	-	-
	Desgravamen Hipotecario CP	5.033	-	5.033	1.890	3.143	2.032	-	2.032	1.144	889
	Accidentes Personales	26	-	26	1	24	16	-	16	-	16
Total Seguros de Personas		6.154	-	6.154	2.124	4.029	2.263	-	2.263	1.242	1.020
Total general		6.154	-	6.154	2.124	4.029	2.263	-	2.263	1.242	1.020

Fuente: Información técnico financiera reportada por la Entidad Aseguradora.

**PRODUCCIÓN Y SINIESTROS  
POR MODALIDAD Y RAMO  
SEGUROS Y REASEGUROS PERSONALES UNIVIDA S.A.  
A Marzo de 2025  
(En miles de Dólares Estadounidenses)**

Modalidad	Ramo	Producción Directa Neta de Anulaciones	Producción Aceptada en Reaseguro	Producción Total Suscrita	Producción Cedida a Reaseguro	Producción Neta Retenida	Siniestros Directos	Siniestros por Reaseguro Aceptado	Siniestros Totales	Siniestros Reembolsados por Reaseguro Cedido	Siniestros Neto Retenido
<b>Seguros Obligatorios</b>	Accidentes de Tránsito <sup>(1)(2)</sup>	23.499	-	23.499	-	23.499	4.544	-	4.544	17	4.527
	Accidentes de Construcción <sup>(3)</sup>	92	-	92	-	92	27	-	27	-	27
<b>Total Seguros Obligatorios</b>		<b>23.591</b>	<b>-</b>	<b>23.591</b>	<b>-</b>	<b>23.591</b>	<b>4.571</b>	<b>-</b>	<b>4.571</b>	<b>17</b>	<b>4.554</b>
<b>Seguros de Personas</b>	Vida Individual LP	-	-	-	-	-	-	-	-	-	-
	Vida Individual CP	335	-	335	67	269	-	-	-	-	-
	Rentas	1.211	-	1.211	228	983	206	-	206	102	104
	Defunción y/o Sepelio LP	-	-	-	-	-	-	-	-	-	-
	Defunción y/o Sepelio de CP	0	-	0	-	0	-	-	-	-	-
	Vida en Grupo de CP	551	-	551	110	440	199	-	199	73	126
	Salud o Enfermedad	363	-	363	174	189	447	-	447	223	223
	Desgravamen Hipotecario LP	-	-	-	-	-	-	-	-	-	-
	Desgravamen Hipotecario CP	8.658	-	8.658	1.466	7.192	3.475	-	3.475	1.733	1.742
	Accidentes Personales	810	-	810	290	520	219	-	219	89	131
<b>Total Seguros de Personas</b>		<b>11.928</b>	<b>-</b>	<b>11.928</b>	<b>2.335</b>	<b>9.593</b>	<b>4.546</b>	<b>-</b>	<b>4.546</b>	<b>2.221</b>	<b>2.326</b>
<b>Total general</b>		<b>35.519</b>	<b>-</b>	<b>35.519</b>	<b>2.335</b>	<b>33.184</b>	<b>9.118</b>	<b>-</b>	<b>9.118</b>	<b>2.238</b>	<b>6.880</b>

Fuente: Información técnico financiera reportada por la Entidad Aseguradora.

(1) Mediante Decreto Supremo N° 2920 de 28/09/2016, se establece que el SOAT será administrado y comercializado por la Entidad Pública de Seguros.

(2) Mediante Resolución Administrativa APS N° 1414/2023 de 13/11/2023, se habilita a Seguros y Reaseguros Personales Univida S.A. en su condición de Entidad Pública de Seguros para que asuma la administración y comercialización del SOAT Gestión 2024.

(3) Mediante Resolución Administrativa APS N° 1621/2023 de 19/12/2023, se habilita a Seguros y Reaseguros Personales Univida S.A. para la Administración y Comercialización del Seguro Obligatorio de Accidentes de la Trabajadora y el Trabajador en el Ámbito de la Construcción - SOATC, durante las gestiones 2024 a 2026.

PRODUCCIÓN Y SINIESTROS  
POR MODALIDAD Y RAMO  
COMPAÑÍA DE SEGUROS DE VIDA FORTALEZA S.A.  
A Marzo de 2025  
(En miles de Dólares Estadounidenses)

Modalidad	Ramo	Producción Directa Neta de Anulaciones	Producción Aceptada en Reaseguro	Producción Total Suscrita	Producción Cedida a Reaseguro	Producción Neta Retenida	Siniestros Directos	Siniestros por Reaseguro Aceptado	Siniestros Totales	Siniestros Reembolsados por Reaseguro Cedido	Siniestros Neto Retenido
Seguros de Personas	Vida Individual LP	-	-	-	-	-	-	-	-	-	-
	Vida Individual CP	39	-	39	6	33	10	-	10	6	4
	Rentas	-	-	-	-	-	-	-	-	-	-
	Defunción y/o Sepelio LP	-	-	-	-	-	-	-	-	-	-
	Defunción y/o Sepelio de CP	-	-	-	-	-	-	-	-	-	-
	Vida en Grupo de CP	70	-	70	23	47	26	-	26	17	9
	Salud o Enfermedad	94	-	94	-	94	14	-	14	-	14
	Desgravamen Hipotecario LP	-	-	-	-	-	-	-	-	-	-
	Desgravamen Hipotecario CP	2.209	-	2.209	479	1.730	384	-	384	194	190
	Accidentes Personales	232	-	232	114	118	44	-	44	27	17
Total Seguros de Personas		2.644	-	2.644	622	2.022	478	-	478	244	234
Total general		2.644	-	2.644	622	2.022	478	-	478	244	234

Fuente: Información técnico financiera reportada por la Entidad Aseguradora.

PRODUCCIÓN Y SINIESTROS  
POR MODALIDAD Y RAMO  
SANTA CRUZ VIDA Y SALUD SEGUROS Y REASEGUROS PERSONALES S.A.  
A Marzo de 2025  
(En miles de Dólares Estadounidenses)

Modalidad	Ramo	Producción Directa Neta de Anulaciones	Producción Aceptada en Reaseguro	Producción Total Suscrita	Producción Cedida a Reaseguro	Producción Neta Retenida	Siniestros Directos	Siniestros por Reaseguro Aceptado	Siniestros Totales	Siniestros Reembolsados por Reaseguro Cedido	Siniestros Neto Retenido
Seguros de Personas	Vida Individual LP	-	-	-	-	-	-	-	-	-	-
	Vida Individual CP	-	-	-	-	-	3	-	3	-	3
	Rentas	-	-	-	-	-	-	-	-	-	-
	Defunción y/o Sepelio LP	-	-	-	-	-	-	-	-	-	-
	Defunción y/o Sepelio de CP	-	-	-	-	-	3	-	3	-	3
	Vida en Grupo de CP	-	-	-	-	-	-	-	-	-	-
	Salud o Enfermedad	-	-	-	-	-	-	-	-	-	-
	Desgravamen Hipotecario LP	-	-	-	-	-	-	-	-	-	-
	Desgravamen Hipotecario CP	-	-	-	-	-	78	-	78	47	31
	Accidentes Personales	-	-	-	-	-	0	-	0	-	0
Total Seguros de Personas		-	-	-	-	-	85	-	85	47	37
Total general		-	-	-	-	-	85	-	85	47	37

Fuente: Información técnico financiera reportada por la Entidad Aseguradora.



BALANCE GENERAL

ENTIDADES DE SEGUROS GENERALES Y FIANZAS

Al 31 de Marzo de 2025

(En miles de Bolivianos)

DETALLE	LBC-G	CRE-G	ILL-G	ALI-G	BIS-G <sup>(1)</sup>	FOR-G	NAL-G	UNI-G	CRS-G	MSC-G	TOTAL
ACTIVO											
[101] DISPONIBLE	96.725	22.451	4.755	84.468	19.154	12.001	17.724	46.728	15.235	31.289	350.530
[102] EXIGIBLE TECNICO	131.817	149.058	322	177.160	240.064	131.718	229.475	195.731	33	42.419	1.297.797
[103] EXIGIBLE ADMINISTRATIVO	15.637	40.946	328	33.191	11.346	558	11.787	26.245	18	299	140.357
[104] INVERSIONES	324.664	352.648	48.730	482.902	154.566	59.491	81.446	200.480	17.037	104.585	1.826.555
[105] BIENES DE USO	4.536	1.769	39	6.952	7.909	1.439	2.613	1.913	308	2.966	30.445
[106] BIENES RECIBIDOS EN PAGO	0	-	-	-	-	-	-	-	-	-	0
[107] TRANSITORIO	11.871	11.624	566	36.687	22.025	2.714	14.841	16.092	1.873	155	118.446
[108] DIFERIDO	15.762	95	34	12.303	5.204	4.092	6.671	-	105	2.052	46.318
TOTAL ACTIVO	601.013	578.591	54.774	833.662	460.268	212.013	364.557	487.191	34.610	183.765	3.810.443
PASIVO											
[201] ADELANTOS FINANCIEROS	-	-	-	-	-	-	-	-	-	-	-
[202] OBLIGACIONES TECNICAS	109.128	148.935	2.512	163.635	99.612	101.789	169.681	116.337	2.238	20.086	933.953
[203] OBLIGACIONES ADMINISTRATIVAS	100.683	73.230	898	114.806	74.949	18.456	28.612	54.429	6.446	9.584	482.092
[204] RESERVAS TECNICAS DE SEGUROS	78.415	105.421	2.794	122.854	57.618	19.900	17.837	38.207	4.158	35.788	482.991
[205] RESERVAS TECNICAS DE SINIESTROS	101.756	93.134	20.948	20.591	21.439	11.550	8.275	43.407	778	18.514	340.392
[207] TRANSITORIO	0	-	-	-	-	177	1.337	-	-	-	1.514
[208] DIFERIDO	33.430	33.905	2.723	77.203	89.492	11.646	11.404	43.256	9.635	11.522	324.215
TOTAL PASIVO	423.411	454.623	29.875	499.089	343.110	163.518	237.146	295.635	23.255	95.493	2.565.156
PATRIMONIO											
[301] CAPITAL SUSCRITO Y PAGADO	58.884	78.044	10.331	189.773	56.757	42.317	57.138	78.304	8.964	39.005	619.517
[302] CUENTAS PENDIENTES DE CAPITALIZACION	956	-	-	-	3	-	-	-	-	-	963
[303] RESERVAS	26.336	21.252	52	28.795	30.742	2.876	3.819	12.205	1.643	1.069	128.789
[304] APORTES PARA FUTUROS AUMENTOS DE CAPITAL	-	-	-	-	-	-	56.164	-	-	28.000	84.164
[305] RESERVAS POR AJUSTES AL PATRIMONIO	12.232	7.541	1.911	-	9.185	1.638	-	-	-	-	32.507
[306] RESERVA POR REVALUO TECNICO	39.365	15.907	14.210	40.681	2.665	-	1.456	-	-	-	114.284
[307] RESULTADOS DE GESTIONES ANTERIORES	31.134	-	(1.672)	59.647	10.696	1.603	(445)	113.635	220	16.363	231.179
[308] RESULTADOS DEL PERIODO O GESTION	8.695	1.223	67	15.678	7.110	62	9.276	(12.589)	527	3.835	33.883
TOTAL PATRIMONIO	177.602	123.968	24.899	334.574	117.157	48.495	127.411	191.555	11.354	88.271	1.245.286
TOTAL PASIVO Y PATRIMONIO	601.013	578.591	54.774	833.662	460.268	212.013	364.557	487.191	34.610	183.765	3.810.443
CUENTAS DE ORDEN DEUDORAS											
[601] CUENTAS DE CONTROL	98.797.194	74.328.752	43.941.647	260.741.296	232.304.912	97.685.805	43.048.104	-	30.152.660	3.311.927	884.312.297
[602] DOCUMENTOS ENTREGADOS EN CUSTODIA	54.954	16.924	30.090	-	4.217	65.603	3.646	28.167	1.640	107.246	312.488
[603] CONTINGENTES	0	25.889	-	-	7.003	2.315	-	-	-	-	35.207
[609] DEUDAS POR CONTRA	277.751.069	37.012.754	115.054.936	274.039.244	337.344.311	153.039.281	83.200.082	359.636.926	42.849.274	39.828.187	1.719.756.065
TOTAL CUENTAS DE ORDEN DEUDORAS	376.603.217	111.384.319	159.026.673	534.780.540	569.660.444	250.793.004	126.251.832	359.665.093	73.003.575	43.247.361	2.604.416.057
CUENTAS DE ORDEN ACREEDORAS											
[701] CUENTAS DE CONTROL	277.745.043	36.925.034	115.046.582	273.363.450	337.335.899	149.535.732	80.565.242	359.483.707	42.849.274	39.828.187	1.712.678.152
[702] DOCUMENTOS RECIBIDOS EN CUSTODIA	2.587	87.720	8.354	675.793	2.270	3.503.550	2.634.840	153.219	-	-	7.068.333
[703] CONTINGENTES	3.439	-	-	-	7.003	-	-	-	-	-	10.442
[709] ACREEDORAS POR CONTRA	98.852.148	74.371.565	43.971.737	260.741.296	232.315.271	97.753.722	43.051.175	28.167	30.154.300	3.419.174	884.659.131
TOTAL CUENTAS DE ORDEN ACREEDORAS	376.603.217	111.384.319	159.026.673	534.780.540	569.660.444	250.793.004	126.251.832	359.665.093	73.003.575	43.247.361	2.604.416.057

Fuente: Datos extraídos de los Estados Financieros enviados por las Entidades Aseguradoras al 31 de marzo de 2025.

(1) La Resolución Administrativa APS/DI/DS/Nº 1785/2024 de 13/12/2024, autoriza la Fusión por Absorción de Bupa Insurance (Bolivia) S.A. a Bisa Seguros y Reaseguros S.A., mediante la incorporación de la primera a esta última, conforme lo acordado por las Entidades Aseguradoras y revoca la autorización de funcionamiento de Bupa Insurance (Bolivia) S.A. emitida mediante Resolución Administrativa/SPVS/IS/Nº 883 de 14/11/2008.

**BALANCE GENERAL**  
**ENTIDADES DE SEGUROS DE PERSONAS**  
**Al 31 de Marzo de 2025**  
**(En miles de Bolivianos)**

DETALLE	LVI-P	LBC-P	NAL-P	ALI-P	CRS-P	UNI-P	FOR-P	SC-P	TOTAL
<b>ACTIVO</b>									
[101] DISPONIBLE	114.668	102.848	38.855	64.206	46.202	161.909	5.318	7.079	541.084
[102] EXIGIBLE TECNICO	109.928	263.416	297.159	53.141	29.032	289.076	2.324	12.434	1.056.510
[103] EXIGIBLE ADMINISTRATIVO	20.486	22.300	8.263	15.872	9.032	6.912	98	84.129	167.093
[104] INVERSIONES	2.023.988	264.021	492.609	259.827	58.090	428.879	22.283	103.775	3.653.472
[105] BIENES DE USO	3.139	5.467	4.167	2.149	732	3.752	440	1.250	21.095
[106] BIENES RECIBIDOS EN PAGO	-	-	-	-	-	-	-	-	-
[107] TRANSITORIO	4.372	4.557	24.076	9.945	204	40.552	874	1.093	85.674
[108] DIFERIDO	119.414	54.743	9.416	303	235	1.375	3.655	-	189.141
<b>TOTAL ACTIVO</b>	<b>2.395.995</b>	<b>717.352</b>	<b>874.545</b>	<b>405.443</b>	<b>143.528</b>	<b>932.455</b>	<b>34.992</b>	<b>209.761</b>	<b>5.714.069</b>
<b>PASIVO</b>									
[201] ADELANTOS FINANCIEROS	-	-	-	-	-	-	-	-	-
[202] OBLIGACIONES TECNICAS	874.979	336.776	208.971	103.966	38.341	237.053	3.319	12.761	1.816.166
[203] OBLIGACIONES ADMINISTRATIVAS	6.420	184.798	105.790	57.981	42.664	99.358	1.824	23.863	522.697
[204] RESERVAS TECNICAS DE SEGUROS	1.092.958	60.122	263.791	61.581	12.711	138.108	1.015	155	1.630.442
[205] RESERVAS TECNICAS DE SINIESTROS	20.235	37.560	30.786	13.257	17.925	158.440	9.316	2.886	290.404
[207] TRANSITORIO	-	-	2.654	-	-	32.406	-	-	35.060
[208] DIFERIDO	5.705	14.378	11.723	4.239	2.116	16.201	2.163	20.374	76.900
<b>TOTAL PASIVO</b>	<b>2.000.297</b>	<b>633.633</b>	<b>623.714</b>	<b>241.024</b>	<b>113.757</b>	<b>681.566</b>	<b>17.638</b>	<b>60.039</b>	<b>4.371.669</b>
<b>PATRIMONIO</b>									
[301] CAPITAL SUSCRITO Y PAGADO	359.969	70.403	130.449	75.200	11.000	82.320	10.350	100.000	839.691
[302] CUENTAS PENDIENTES DE CAPITALIZACION	-	280	28.536	-	-	-	-	-	28.816
[303] RESERVAS	32.251	14.122	14.901	14.704	5.617	21.937	286	1.955	105.774
[304] APORTES PARA FUTUROS AUMENTOS DE CAPITAL	-	-	58.700	-	-	-	-	50.000	108.700
[305] RESERVAS POR AJUSTES AL PATRIMONIO	-	4	0	-	-	-	-	-	4
[306] RESERVA POR REVALUO TECNICO	81.970	-	18.127	5.371	-	-	-	2.201	107.670
[307] RESULTADOS DE GESTIONES ANTERIORES	(80.292)	826	3.699	54.650	10.587	125.526	4.837	(3.593)	116.240
[308] RESULTADOS DEL PERIODO O GESTION	1.799	(1.916)	(3.583)	14.494	2.567	21.106	1.881	(842)	35.505
<b>TOTAL PATRIMONIO</b>	<b>395.698</b>	<b>83.719</b>	<b>250.831</b>	<b>164.419</b>	<b>29.771</b>	<b>250.889</b>	<b>17.354</b>	<b>149.721</b>	<b>1.342.400</b>
<b>TOTAL PASIVO Y PATRIMONIO</b>	<b>2.395.995</b>	<b>717.352</b>	<b>874.545</b>	<b>405.443</b>	<b>143.528</b>	<b>932.455</b>	<b>34.992</b>	<b>209.761</b>	<b>5.714.069</b>
<b>CUENTAS DE ORDEN DEUDORAS</b>									
[601] CUENTAS DE CONTROL	10.099.194	53.771.268	57.274.342	-	10.821.525	13.499.576	1.974.802	27.562	147.468.270
[602] DOCUMENTOS ENTREGADOS EN CUSTODIA	1.650.316	25.444	14.480	-	4.927	29.000	28.822	2.401	1.755.389
[603] CONTINGENTES	-	-	-	-	-	-	-	-	-
[609] DEUDORAS POR CONTRA	19.222.388	89.417.980	94.123.719	2.632.639.826	24.020.840	113.657.256	12.224.653	165.247	2.985.471.910
<b>TOTAL CUENTAS DE ORDEN DEUDORAS</b>	<b>30.971.898</b>	<b>143.214.693</b>	<b>151.412.541</b>	<b>2.632.639.826</b>	<b>34.847.292</b>	<b>127.185.833</b>	<b>14.228.277</b>	<b>195.210</b>	<b>3.134.695.569</b>
<b>CUENTAS DE ORDEN ACREEDORAS</b>									
[701] CUENTAS DE CONTROL	19.222.388	89.417.980	94.123.719	2.632.639.826	24.020.840	113.657.256	12.224.653	165.247	2.985.471.910
[702] DOCUMENTOS RECIBIDOS EN CUSTODIA	-	-	-	-	-	-	-	-	-
[703] CONTINGENTES	-	-	-	-	-	-	-	-	-
[709] ACREEDORAS POR CONTRA	11.749.510	53.796.712	57.288.822	-	10.826.452	13.528.576	2.003.624	29.963	149.223.659
<b>TOTAL CUENTAS DE ORDEN ACREEDORAS</b>	<b>30.971.898</b>	<b>143.214.693</b>	<b>151.412.541</b>	<b>2.632.639.826</b>	<b>34.847.292</b>	<b>127.185.833</b>	<b>14.228.277</b>	<b>195.210</b>	<b>3.134.695.569</b>

Fuente: Datos extraídos de los Estados Financieros enviados por las Entidades Aseguradoras al 31 de marzo de 2025.  
Nota. La Resolución Administrativa APS/DJ/DS/N° 1785/2024 de 13/12/2024, autoriza la Fusión por Absorción de Bupa Insurance (Bolivia) S.A. a Bisa Seguros y Reaseguros S.A., mediante la incorporación de la primera a esta última, conforme lo acordado por las Entidades Aseguradoras y revoca la autorización de funcionamiento de Bupa Insurance (Bolivia) S.A. emitida mediante Resolución Administrativa/SPVS/IS/N° 883 de 14/11/2008.

ESTADO DE RESULTADOS  
ENTIDADES DE SEGUROS GENERALES Y FIANZAS  
Al 31 de Marzo de 2025  
(En miles de Bolivianos)

DETALLE	LBC-G	CRE-G	ILL-G	ALI-G	BIS-G <sup>(1)</sup>	FOR-G	NAL-G	UNI-G	CRS-G	MSC-G	TOTAL
[401] PRODUCCION	161.392	105.983	1.527	172.491	144.755	51.227	59.804	151.850	8.803	39.953	897.785
[501] ANULACION PRODUCCION	2.223	7.933	7	13.697	6.148	2.534	2.859	1.119	104	3.339	39.964
[402] PRIMAS ACEPTADAS EN REASEGURO NACIONAL	8.354	10.245	-	20.616	1.044	8.018	10.185	-	-	598	59.061
[502] ANULACION PRIMAS ACEPTADAS EN REASEGURO NACIONAL	-	217	-	1.348	86	21	254	-	-	57	1.982
[403] PRIMAS CEDIDAS EN REASEGURO EXTRANJERO	-	-	-	-	-	-	-	-	-	-	-
[503] ANULACION PRIMAS ACEPTADAS EN REASEGURO EXTRANJERO	-	-	-	-	-	-	-	-	-	-	-
PRODUCCION NETA DE REASEGURO	167.523	108.078	1.521	178.062	139.565	56.690	66.876	150.731	8.699	37.155	914.899
[506] PRIMAS CEDIDAS EN REASEGURO NACIONAL	13.968	38.899	-	10.582	18.591	4.313	1.398	19.382	-	135	107.267
[406] ANULACION PRIMAS CEDIDAS EN REASEGURO NACIONAL	1	5.747	-	1.204	2.069	503	36	165	-	47	9.770
[507] PRIMAS CEDIDAS EN REASEGURO EXTRANJERO	52.724	2.304	249	43.897	36.732	24.905	32.599	55.172	2.164	675	251.421
[407] ANULACION PRIMAS CEDIDAS EN REASEGURO EXTRANJERO	4.356	134	0	4.578	5.324	1.365	8.605	5.342	21	21	29.746
PRODUCCION NETA DE REASEGURO	105.189	72.756	1.272	129.365	91.635	29.340	41.520	81.684	6.555	36.413	595.727
[508] CONSTITUCION DE RESERVAS TECNICAS DE SEGUROS	147.902	63.421	860	91.897	168.654	31.908	53.683	108.182	4.608	117.504	788.618
[408] LIBERACION DE RESERVAS TECNICAS DE SEGUROS	132.370	58.339	994	85.156	163.909	27.825	53.437	103.962	4.358	118.463	748.813
PRIMAS DEVENGADAS	89.657	67.675	1.405	122.623	86.889	25.257	41.274	77.465	6.305	37.372	555.922
[509] COSTOS DE PRODUCCION	27.794	12.795	92	14.010	16.077	8.376	12.926	1.573	197	3.432	97.273
[409] REINTEGRO COSTOS DE PRODUCCION	740	1.078	1	2.402	996	361	1.007	101	-	673	7.358
[510] CONSTITUCION DE RESERVAS TECNICAS DE SINIESTROS	71.860	47.004	147	54.398	100.231	7.362	27.486	27.885	783	21.209	358.366
[410] LIBERACION DE RESERVAS TECNICAS POR SINIESTROS	81.853	49.270	322	53.449	102.794	6.091	28.591	22.198	594	20.535	365.697
[511] SINIESTROS Y RENTAS	36.754	43.328	153	75.264	75.375	21.132	27.950	18.953	414	14.602	313.925
[411] REINTEGRO DE SINIESTROS Y RENTAS	-	-	-	-	-	-	-	-	-	-	-
[512] COSTOS DE SALVATAJE Y RECUPERO	1.312	425	-	1.872	1.159	1.740	622	585	-	867	8.583
[412] RECUPEROS	3.062	7.505	35	4.140	2.377	3.757	2.708	207	-	2.181	25.972
RESULTADO TÉCNICO BRUTO	37.590	21.976	1.371	37.070	214	(3.145)	4.596	50.974	5.505	20.651	176.801
[413] SINIESTROS REEMBOLSADOS POR CESIONES REASEGURO NACIONAL	1.436	11.268	-	6.184	1.785	252	535	3.652	-	34	25.146
[513] PARTICIPACION RECUPEROS POR CESIONES REASEGURO NACIONAL	51	15	-	-	205	101	412	-	-	-	784
[514] COSTOS DE CESIONES REASEGURO NACIONAL	55	1.079	-	5	309	-	-	0	-	-	1.448
[414] PRODUCTOS DE CESIONES REASEGURO NACIONAL	4.532	1.602	-	692	16.775	63	-	23	-	-	23.687
[415] SINIESTROS REEMBOLSADOS POR CESIONES REASEGURO EXTRANJERO	10.634	5.267	2	19.172	35.263	13.565	20.339	1.052	29	135	105.458
[515] PARTICIPACION RECUPEROS POR CESIONES REASEGURO EXTRANJERO	372	2.844	-	-	3.459	3.072	1.535	-	-	-	11.281
[516] COSTOS DE CESIONES REASEGURO EXTRANJERO	6.245	4.381	100	8.805	10.810	248	7.107	5.028	835	6.924	50.483
[416] PRODUCTOS DE CESIONES REASEGURO EXTRANJERO	18.797	647	47	13.506	8.410	5.433	7.318	1.555	-	-	55.712
[517] PARTICIPACION DE SINIESTROS ACEPTADOS EN REASEGURO NACIONAL	885	401	-	13.277	672	475	3.014	-	-	-	18.724
[417] PARTICIPACION RECUPEROS POR REASEGURO NACIONAL ACEPTADO	-	-	-	-	-	-	-	-	-	-	-
[518] COSTOS DE ACEPTACIONES REASEGURO NACIONAL	2.586	-	-	441	-	-	1.344	-	-	-	4.371
[418] PRODUCTOS DE ACEPTACIONES REASEGURO NACIONAL	-	-	-	223	-	-	35	-	-	-	259
[519] PARTICIPACION DE SINIESTROS ACEPTADOS EN REASEGURO EXTRANJERO	-	-	-	-	-	-	-	-	-	-	-
[419] PARTICIPACION RECUPEROS POR REASEGURO EXTRANJERO ACEPTADO	-	-	-	-	-	-	-	-	-	-	-
[520] COSTOS DE ACEPTACIONES REASEGURO EXTRANJERO	-	-	-	-	-	-	-	-	-	-	-
[420] PRODUCTOS DE ACEPTACIONES REASEGURO EXTRANJERO	-	-	-	-	-	-	-	-	-	-	-
RESULTADO TÉCNICO NETO DE REASEGURO	62.796	32.040	1.320	54.319	46.990	12.273	19.412	52.227	4.700	13.895	299.971
[521] GASTOS ADMINISTRATIVOS	43.217	29.715	1.381	44.350	34.558	12.900	17.795	39.995	4.005	10.918	238.833
[421] INGRESOS ADMINISTRATIVOS	1.941	697	7	166	231	211	171	385	43	167	4.019
RESULTADO OPERACIONAL	21.519	3.022	(54)	10.135	12.663	(416)	1.788	12.618	738	3.143	65.156
[422] PRODUCTOS DE INVERSION	3.415	7.500	313	9.276	1.313	1.422	12.891	2.689	177	2.089	41.086
[522] COSTOS DE INVERSION	2.837	6.199	120	1.714	4.320	964	4.686	443	28	1.115	22.427
[423] REINTEGRO DE PREVISION	1.029	-	2	2.319	569	2.147	2.859	25.722	50	158	34.855
[523] PREVISION	811	-	2	3.618	1.255	2.391	3.476	25.966	-	425	37.945
[424] GANANCIA POR VENTA DE ACTIVOS	107	88	-	-	106	-	-	-	-	-	302
[524] PERDIDA POR VENTA	5	175	-	-	0	-	-	-	-	-	180
RESULTADO FINANCIERO	22.417	4.237	139	16.398	9.076	(202)	9.376	14.619	937	3.850	80.847
[425] AJUSTE POR INFLACION Y DIFERENCIAS DE CAMBIO	2.345	185	11	2.372	4.499	472	372	3.654	-	211	14.122
[525] AJUSTE POR INFLACION Y DIFERENCIAS DE CAMBIO	16.067	3.200	83	3.092	6.465	208	473	30.862	409	227	61.085
RESULTADO DEL PERIODO O GESTIÓN	8.695	1.223	67	15.678	7.110	62	9.276	(12.589)	527	3.835	33.883

Fuente: Datos extraídos de los Estados Financieros enviados por las Entidades Aseguradoras al 31 de marzo de 2025.  
(1) La Resolución Administrativa APS/DI/DS/N° 1785/2024 de 13/12/2024, autoriza la Fusión por Absorción de Bupa Insurance (Bolivia) S.A. a Bisa Seguros y Reaseguros S.A., mediante la incorporación de la primera a esta última, conforme lo acordado por las Entidades Aseguradoras y revoca la autorización de funcionamiento de Bupa Insurance (Bolivia) S.A. emitida mediante Resolución Administrativa/SPVS/IS/N° 883 de 14/11/2008.

ESTADO DE RESULTADOS  
ENTIDADES DE SEGUROS DE PERSONAS  
Al 31 de Marzo de 2025  
(En miles de Bolivianos)

DETALLE	LVI-P	LBC-P	NAL-P	ALI-P	CRS-P	UNI-P	FOR-P	SC-P	TOTAL
[401] PRODUCCION	60.724	258.738	280.776	112.190	59.988	280.666	19.977	-	1.073.059
[501] ANULACION PRODUCCION	54	5.889	24.456	1.037	411	365	219	-	32.432
[402] PRIMAS ACEPTADAS EN REASEGURO NACIONAL	1	0	7.664	29.329	-	-	-	-	36.994
[502] ANULACION PRIMAS ACEPTADAS EN REASEGURO NACIONAL	-	-	-	-	-	-	-	-	-
[403] PRIMAS ACEPTADAS EN REASEGURO EXTRANJERO	-	-	-	-	-	-	-	-	-
[503] ANULACION PRIMAS ACEPTADAS EN REASEGURO EXTRANJERO	-	-	-	-	-	-	-	-	-
PRODUCCION NETA DE REASEGURO	60.670	252.850	263.984	140.481	59.576	280.301	19.757	-	1.077.620
[506] PRIMAS CEDIDAS EN REASEGURO NACIONAL	4	37.182	16.343	22.575	-	-	717	-	76.821
[406] ANULACION PRIMAS CEDIDAS EN REASEGURO NACIONAL	-	0	-	267	-	-	48	-	315
[507] PRIMAS CEDIDAS EN REASEGURO EXTRANJERO	10.060	52.568	46.361	7.959	14.648	16.115	3.641	-	151.352
[407] ANULACION PRIMAS CEDIDAS EN REASEGURO EXTRANJERO	14	3	-	13	74	95	44	-	243
PRODUCCION NETA DE REASEGURO	50.621	163.103	201.280	110.227	45.003	264.282	15.490	-	850.005
[508] CONSTITUCION DE RESERVAS TECNICAS DE SEGUROS	73.780	220.105	20.250	9.899	18.303	162.167	797	-	505.301
[408] LIBERACION DE RESERVAS TECNICAS DE SEGUROS	45.626	217.717	5.439	13.671	14.916	37.589	405	417	335.780
PRIMAS DEVENGADAS	22.466	160.714	186.469	113.999	41.615	139.704	15.098	417	680.484
[509] COSTOS DE PRODUCCION	3.894	48.201	48.602	23.579	5.659	2.125	2.374	-	134.434
[409] REINTEGRO COSTOS DE PRODUCCION	193	18.049	589	266	64	-	5	-	19.165
[510] CONSTITUCION DE RESERVAS TECNICAS DE SINIESTROS	19.005	78.045	94.502	49.146	11.536	77.260	4.914	459	334.867
[410] LIBERACION DE RESERVAS TECNICAS POR SINIESTROS	18.939	76.167	92.298	51.127	10.493	74.564	4.766	654	329.008
[511] SINIESTROS Y RENTAS	18.435	60.277	86.139	41.815	15.522	62.549	3.281	580	288.599
[411] REINTEGRO DE SINIESTROS Y RENTAS	278	-	-	-	-	-	-	-	278
[512] COSTOS DE SALVATAJE Y RECUPERO	-	53	167	-	-	-	176	-	396
[412] RECUPEROS	-	-	-	-	-	351	-	-	351
RESULTADO TÉCNICO BRUTO	543	68.354	49.946	50.852	19.455	72.685	9.124	32	270.991
[413] SINIESTROS REEMBOLSADOS POR CESIONES REASEGURO NACIONAL	351	21.479	16.541	3.098	-	117	85	-	41.672
[513] PARTICIPACION RECUPEROS POR CESIONES REASEGURO NACIONAL	-	-	-	-	-	-	-	-	-
[514] COSTOS DE CESIONES REASEGURO NACIONAL	-	19.333	-	71	-	-	10	-	19.413
[414] PRODUCTOS DE CESIONES REASEGURO NACIONAL	-	35.849	166	656	-	-	148	-	36.820
[415] SINIESTROS REEMBOLSADOS POR CESIONES REASEGURO EXTRANJERO	7.594	21.732	19.292	6.616	8.524	15.236	1.590	325	80.907
[515] PARTICIPACION RECUPEROS POR CESIONES REASEGURO EXTRANJERO	-	-	-	-	-	-	-	-	-
[516] COSTOS DE CESIONES REASEGURO EXTRANJERO	257	13.977	2.493	331	72	2	373	-	17.505
[416] PRODUCTOS DE CESIONES REASEGURO EXTRANJERO	626	28.910	610	127	-	70	68	-	30.412
[517] PARTICIPACION DE SINIESTROS ACEPTADOS EN REASEGURO NACIONAL	214	0	6.591	26.868	-	-	-	-	33.673
[417] PARTICIPACION RECUPEROS POR REASEGURO NACIONAL ACEPTADO	-	-	-	-	-	-	-	-	-
[518] COSTOS DE ACEPTACIONES REASEGURO NACIONAL	-	-	-	-	-	-	-	-	-
[418] PRODUCTOS DE ACEPTACIONES REASEGURO NACIONAL	-	-	-	-	-	-	-	-	-
[519] PARTICIPACION DE SINIESTROS ACEPTADOS EN REASEGURO EXTRANJERO	-	-	-	-	-	-	-	-	-
[419] PARTICIPACION RECUPEROS POR REASEGURO EXTRANJERO ACEPTADO	-	-	-	-	-	-	-	-	-
[520] COSTOS DE ACEPTACIONES REASEGURO EXTRANJERO	-	-	-	-	-	-	-	-	-
[420] PRODUCTOS DE ACEPTACIONES REASEGURO EXTRANJERO	-	-	-	-	-	-	-	-	-
RESULTADO TÉCNICO NETO DE REASEGURO	8.642	143.015	77.471	34.080	27.907	88.106	10.632	357	390.210
[521] GASTOS ADMINISTRATIVOS	19.089	144.919	90.812	23.526	25.843	64.266	8.433	1.149	378.037
[421] INGRESOS ADMINISTRATIVOS	178	3.491	294	82	226	856	14	-	5.141
RESULTADO OPERACIONAL	(10.269)	1.586	(13.048)	10.637	2.289	24.697	2.213	(792)	17.314
[422] PRODUCTOS DE INVERSION	17.234	4.534	28.817	7.556	869	4.586	205	250	64.053
[522] COSTOS DE INVERSION	7.774	2.988	19.836	3.639	79	241	154	301	35.012
[423] REINTEGRO DE PREVISION	48	33	4.521	135	1.519	8.168	254	924	15.604
[523] PREVISION	107	78	3.887	249	1.760	10.852	307	924	18.164
[424] GANANCIA POR VENTA DE ACTIVOS	10	0	0	2	-	-	-	0	14
[524] PERDIDA POR VENTA	0	-	-	-	-	-	-	-	0
RESULTADO FINANCIERO	(858)	3.088	(3.432)	14.443	2.838	26.358	2.213	(842)	43.808
[425] AJUSTE POR INFLACION Y DIFERENCIAS DE CAMBIO	9.199	3.300	811	2.109	46	164	42	-	15.672
[525] AJUSTE POR INFLACION Y DIFERENCIAS DE CAMBIO	6.541	8.305	963	2.058	317	5.417	374	0	23.975
RESULTADO DEL PERIODO O GESTIÓN	1.799	(1.916)	(3.583)	14.494	2.567	21.106	1.881	(842)	35.505

Fuente: Datos extraídos de los Estados Financieros enviados por las Entidades Aseguradoras al 31 de marzo de 2025.  
Nota. La Resolución Administrativa APS/DI/DS/N° 1785/2024 de 13/12/2024, autoriza la Fusión por Absorción de Bupa Insurance (Bolivia) S.A. a Bisa Seguros y Reaseguros S.A., mediante la incorporación de la primera a esta última, conforme lo acordado por las Entidades Aseguradoras y revoca la autorización de funcionamiento de Bupa Insurance (Bolivia) S.A. emitida mediante Resolución Administrativa/SPVS/IS/N° 883 de 14/11/2008.

## **UNIDAD DE NORMAS Y ESTADÍSTICAS**



### **3. INFORMACIÓN POR DEPARTAMENTO**

PRODUCCIÓN DIRECTA NETA DE ANULACIONES  
POR DEPARTAMENTO Y ENTIDAD ASEGURADORA  
A Marzo de 2025  
(En miles de Dólares Estadounidenses)

Entidades	Entidad Aseguradora	Departamento									Total Nacional
		La Paz	Cochabamba	Santa Cruz	Oruro	Potosí	Tarija	Chuquisaca	Pando	Beni	
Seguros Generales y Fianzas	La Boliviana Ciacruz de Seguros y Reaseguros S.A.	6.139	986	9.726	138	153	143	159	-	179	17.623
	Seguros y Reaseguros Credinform International S.A.	3.624	1.276	6.736	77	21	242	77	0	67	12.122
	Seguros Illimani S.A.	144	19	29	-	-	2	9	-	-	203
	Alianza Compañía de Seguros y Reaseguros S.A.	4.771	2.299	12.228	40	104	354	115	-	102	20.013
	Bisa Seguros y Reaseguros S.A. <sup>(1)</sup>	3.655	1.272	10.375	6	86	355	235	-	-	15.985
	Compañía de Seguros y Reaseguros Fortaleza S.A.	2.545	675	1.811	157	-	234	132	-	-	5.554
	Nacional Seguros Patrimoniales y Fianzas S.A.	1.059	1.011	2.903	-	-	385	265	2	32	5.657
	Unibienes Seguros y Reaseguros Patrimoniales S.A.	10.341	1.763	7.686	-	-	-	-	-	-	19.790
	Crediseguro S.A. Seguros Generales	972	-	-	-	-	-	-	-	-	972
	Mercantil Santa Cruz Seguros y Reaseguros Generales S.A.	3.930	190	547	-	-	-	-	-	-	4.667
<b>Total Seguros Generales y Fianzas</b>		<b>37.181</b>	<b>9.492</b>	<b>52.041</b>	<b>418</b>	<b>364</b>	<b>1.715</b>	<b>993</b>	<b>2</b>	<b>380</b>	<b>102.585</b>
Seguros de Personas	La Vitalicia Seguros y Reaseguros de Vida S.A.	5.647	1.328	1.039	148	228	195	87	16	34	8.722
	La Boliviana Ciacruz Seguros Personales S.A.	17.679	835	657	4	7	61	49	-	20	19.312
	Nacional Seguros Vida y Salud S.A.	12.181	1.730	10.979	57	37	227	401	10	192	25.814
	Alianza Vida Seguros y Reaseguros S.A.	13.717	470	1.275	8	9	73	42	-	14	15.607
	Crediseguro S.A. Seguros Personales	6.154	-	-	-	-	-	-	-	-	6.154
	Seguros y Reaseguros Personales Univida S.A.	35.519	-	-	-	-	-	-	-	-	35.519
	Compañía de Seguros de Vida Fortaleza S.A.	93	99	2.452	-	-	0	-	-	-	2.644
	Santa Cruz Vida y Salud Seguros y Reaseguros Personales S.A.	-	-	-	-	-	-	-	-	-	-
<b>Total Seguros de Personas</b>		<b>90.990</b>	<b>4.462</b>	<b>16.401</b>	<b>216</b>	<b>280</b>	<b>556</b>	<b>579</b>	<b>26</b>	<b>260</b>	<b>113.771</b>
<b>Total general</b>		<b>128.171</b>	<b>13.954</b>	<b>68.442</b>	<b>634</b>	<b>645</b>	<b>2.271</b>	<b>1.571</b>	<b>28</b>	<b>640</b>	<b>216.356</b>

Fuente: Información de Partes de Producción y Siniestros de las Entidades Aseguradoras.

(1) La Resolución Administrativa APS/DJ/DS/N° 1785/2024 de 13/12/2024, autoriza la Fusión por Absorción de Bupa Insurance (Bolivia) S.A. a Bisa Seguros y Reaseguros S.A., mediante la incorporación de la primera a esta última, conforme lo acordado por las Entidades Aseguradoras y revoca la autorización de funcionamiento de Bupa Insurance (Bolivia) S.A. emitida mediante Resolución Administrativa/SPVS/IS/N° 883 de 14/11/2008.

PRODUCCIÓN DIRECTA NETA DE ANULACIONES  
POR ENTIDAD ASEGURADORA  
LA PAZ  
A Marzo de 2025  
(En miles de Dólares Estadounidenses)

Modalidad	Ramo	Seguros Generales y Fianzas										Total Seguros Generales y Fianzas	Seguros de Personas								Total Seguros de Personas	Total general
		LBC-G	CRE-G	ILL-G	ALI-G	BIS-G <sup>(2)</sup>	FOR-G	NAL-G	UNI-G	CRS-G	MSC-G		LVI-P	LBC-P	NAL-P	ALI-P	CRS-P	UNI-P	FOR-P	SC-P		
Seguros Generales	Incendio	1.449	69	1	951	183	899	144	635	439	1.003	5.773	-	-	-	-	-	-	-	-	-	5.773
	Robo	-	-	-	11	-	-	18	1.093	-	-	1.122	-	-	-	-	-	-	-	-	-	1.122
	Transportes	46	454	0	452	98	76	5	9	-	38	1.179	-	-	-	-	-	-	-	-	-	1.179
	Naves o Embarcaciones	17	-	-	-	-	3	-	1	-	-	21	-	-	-	-	-	-	-	-	-	21
	Automotores	2.175	1.165	15	1.396	931	945	603	1.451	-	1.238	9.920	-	-	-	-	-	-	-	-	-	9.920
	Aeronavegación	132	5	-	1	-	34	1	261	-	-	434	-	-	-	-	-	-	-	-	-	434
	Ramos Técnicos	828	108	19	76	126	131	49	242	7	10	1.596	-	-	-	-	-	-	-	-	-	1.596
	Responsabilidad Civil	141	1.304	40	436	49	115	44	838	0	90	3.057	-	-	-	-	-	-	-	-	-	3.057
	Riesgos Varios Misceláneos	1.169	269	-	315	409	64	19	5.202	522	1.433	9.403	-	-	-	-	-	-	-	-	-	9.403
	Agropecuarias	-	1	-	-	-	-	-	3	-	-	3	-	-	-	-	-	-	-	-	-	3
	Salud o Enfermedad	-	0	-	938	1.820	-	-	3	-	-	2.759	-	-	-	-	-	-	-	-	-	2.759
	Accidentes Personales	102	53	2	(28)	38	87	10	41	4	116	426	-	-	-	-	-	-	-	-	-	426
<b>Total Seguros Generales</b>		<b>6.060</b>	<b>3.429</b>	<b>78</b>	<b>4.549</b>	<b>3.655</b>	<b>2.353</b>	<b>891</b>	<b>9.776</b>	<b>972</b>	<b>3.928</b>	<b>35.691</b>	-	-	-	-	-	-	-	-	-	<b>35.691</b>
Seguros de Fianzas	Seriedad de Propuesta	-	9	5	7	-	1	6	0	-	-	27	-	-	-	-	-	-	-	-	-	27
	Cumplimiento de Obra	2	45	2	74	-	16	55	16	-	-	211	-	-	-	-	-	-	-	-	-	211
	Buena Ejecución de Obra	0	2	1	1	0	3	0	-	-	-	7	-	-	-	-	-	-	-	-	-	7
	Cumplimiento de Servicios	76	19	3	7	0	10	16	-	-	-	130	-	-	-	-	-	-	-	-	-	130
	Cumplimiento de Suministros	0	9	2	19	-	-	15	11	-	-	56	-	-	-	-	-	-	-	-	-	56
	Inversión de Anticipos	-	88	-	58	-	21	77	40	-	-	284	-	-	-	-	-	-	-	-	-	284
	Fidelidad de Empleados	0	1	1	52	0	41	-	0	-	2	97	-	-	-	-	-	-	-	-	-	97
	Créditos	-	1	-	-	-	-	-	-	-	-	1	-	-	-	-	-	-	-	-	-	1
	Garantía de Cumplimiento de Obligaciones Aduaneras	-	19	54	2	-	12	0	496	-	-	584	-	-	-	-	-	-	-	-	-	584
	Cumplimiento de Obligaciones y/o Derechos Contractuales	-	3	-	2	-	88	-	-	-	-	93	-	-	-	-	-	-	-	-	-	93
	Garantía de Funcionamiento de Maquinaria y/o Equipo	-	-	-	-	-	-	-	-	-	-	-	-	-	-	-	-	-	-	-	-	-
	Garantía para restitución de importes devueltos por el SIN	-	-	-	-	-	-	-	-	-	-	-	-	-	-	-	-	-	-	-	-	-
	Caución a Primer Requerimiento para el Pago Diferido de Tributos Aduaneros de Importación	-	-	-	-	-	-	-	-	-	-	-	-	-	-	-	-	-	-	-	-	-
<b>Total Seguros de Fianzas</b>		<b>79</b>	<b>196</b>	<b>67</b>	<b>222</b>	<b>0</b>	<b>192</b>	<b>169</b>	<b>564</b>	<b>-</b>	<b>2</b>	<b>1.490</b>	-	-	-	-	-	-	-	-	-	<b>1.490</b>
Seguros Obligatorios	Accidentes de Tránsito	-	-	-	-	-	-	-	-	-	-	-	-	-	-	-	-	23.499	-	-	23.499	23.499
	Accidentes de Construcción <sup>(1)</sup>	-	-	-	-	-	-	-	-	-	-	-	-	-	-	-	-	92	-	-	92	92
<b>Total Seguros Obligatorios</b>		-	-	-	-	-	-	-	-	-	-	-	-	-	-	-	-	<b>23.591</b>	-	-	<b>23.591</b>	<b>23.591</b>
Seguros de Personas	Vida Individual LP	-	-	-	-	-	-	-	-	-	-	-	2.206	20	407	138	-	-	-	-	-	2.771
	Vida Individual CP	-	-	-	-	-	-	-	-	-	-	-	12	3.336	632	25	1	335	1	-	-	4.341
	Rentas	-	-	-	-	-	-	-	-	-	-	-	-	-	-	-	0	1.211	-	-	-	1.211
	Defunción y/o Sepelio LP	-	-	-	-	-	-	-	-	-	-	-	-	-	-	-	-	-	-	-	-	-
	Defunción y/o Sepelio de CP	-	-	-	-	-	-	-	-	-	-	-	-	0	1	3	-	0	-	-	-	4
	Vida en Grupo de CP	-	-	-	-	-	-	-	-	-	-	-	392	1.972	103	1.188	1.094	551	38	-	-	5.338
	Salud o Enfermedad	-	-	-	-	-	-	-	-	-	-	-	29	51	382	87	-	363	2	-	-	913
	Desgravamen Hipotecario LP	-	-	-	-	-	-	-	-	-	-	-	-	-	-	-	-	-	-	-	-	-
	Desgravamen Hipotecario CP	-	-	-	-	-	-	-	-	-	-	-	3.001	12.201	10.339	12.207	5.033	8.658	-	-	-	51.439
	Accidentes Personales	-	-	-	-	-	-	-	-	-	-	-	7	99	318	69	26	810	52	-	-	1.381
<b>Total Seguros de Personas</b>		-	-	-	-	-	-	-	-	-	-	-	<b>5.647</b>	<b>17.679</b>	<b>12.181</b>	<b>13.717</b>	<b>6.154</b>	<b>11.928</b>	<b>93</b>	-	-	<b>67.399</b>
Servicios de Prepago	Salud o Enfermedad	-	-	-	-	-	-	-	-	-	-	-	-	-	-	-	-	-	-	-	-	-
	Defunción y/o Sepelio	-	-	-	-	-	-	-	-	-	-	-	-	-	-	-	-	-	-	-	-	-
<b>Total Servicios de Prepago</b>		-	-	-	-	-	-	-	-	-	-	-	-	-	-	-	-	-	-	-	-	-
Seguros Previsionales	Riesgo Común	-	-	-	-	-	-	-	-	-	-	-	-	-	-	-	-	-	-	-	-	-
	Riesgo Profesional	-	-	-	-	-	-	-	-	-	-	-	-	-	-	-	-	-	-	-	-	-
	Riesgo Laboral	-	-	-	-	-	-	-	-	-	-	-	-	-	-	-	-	-	-	-	-	-
	Vitalicios	-	-	-	-	-	-	-	-	-	-	-	-	-	-	-	-	-	-	-	-	-
	Invalidez	-	-	-	-	-	-	-	-	-	-	-	-	-	-	-	-	-	-	-	-	-
	Muerte	-	-	-	-	-	-	-	-	-	-	-	-	-	-	-	-	-	-	-	-	-
	Gastos Funerarios	-	-	-	-	-	-	-	-	-	-	-	-	-	-	-	-	-	-	-	-	-
<b>Total Seguros Previsionales</b>		-	-	-	-	-	-	-	-	-	-	-	-	-	-	-	-	-	-	-	-	-
<b>Total general</b>		<b>6.139</b>	<b>3.624</b>	<b>144</b>	<b>4.771</b>	<b>3.655</b>	<b>2.545</b>	<b>1.059</b>	<b>10.341</b>	<b>972</b>	<b>3.930</b>	<b>37.181</b>	<b>5.647</b>	<b>17.679</b>	<b>12.181</b>	<b>13.717</b>	<b>6.154</b>	<b>35.519</b>	<b>93</b>	-	<b>90.990</b>	<b>128.171</b>

Fuente: Información de Partes de Producción y Siniestros de las Entidades Aseguradoras.

(1) Mediante Resolución Administrativa APS N° 380/2021 de 22/04/2021, se habilita a Seguros y Reaseguros Personales Univida S.A. para la Administración y Comercialización del Seguro Obligatorio de Accidentes de la Trabajadora y el Trabajador en el Ámbito de la Construcción - SOATC.

(2) La Resolución Administrativa APS/DI/DS/N° 1785/2024 de 13/12/2024, autoriza la Fusión por Absorción de Bupa Insurance (Bolivia) S.A. a Bisa Seguros y Reaseguros S.A., mediante la incorporación de la primera a esta última, conforme lo acordado por las Entidades Aseguradoras y revoca la autorización de funcionamiento de Bupa Insurance (Bolivia) S.A. emitida mediante Resolución Administrativa/SPVS/IS/N° 883 de 14/11/2008.

## PRODUCCIÓN DIRECTA NETA DE ANULACIONES

## POR ENTIDAD ASEGURADORA

## COCHABAMBA

A Marzo de 2025

(En miles de Dólares Estadounidenses)

Modalidad	Ramo	Seguros Generales y Fianzas										Total Seguros Generales y Fianzas	Seguros de Personas								Total Seguros de Personas	Total general
		LBC-G	CRE-G	ILL-G	ALI-G	BIS-G <sup>(2)</sup>	FOR-G	NAL-G	UNI-G	CRS-G	MSC-G		LVI-P	LBC-P	NAL-P	ALI-P	CRS-P	UNI-P	FOR-P	SC-P		
Seguros Generales	Incendio	446	73	0	430	55	82	49	-	-	9	1.144	-	-	-	-	-	-	-	-	-	1.144
	Robo	-	-	-	18	-	0	13	-	-	-	32	-	-	-	-	-	-	-	-	-	32
	Transportes	43	187	0	146	27	66	20	2	-	10	501	-	-	-	-	-	-	-	-	-	501
	Naves o Embarcaciones	1	-	-	-	-	-	-	-	-	-	1	-	-	-	-	-	-	-	-	-	1
	Automotores	271	791	5	608	604	312	598	168	-	148	3.505	-	-	-	-	-	-	-	-	-	3.505
	Aeronavegación	0	0	-	-	-	-	(2)	(132)	-	-	(134)	-	-	-	-	-	-	-	-	-	(134)
	Ramos Técnicos	160	49	2	225	17	31	42	7	-	5	537	-	-	-	-	-	-	-	-	-	537
	Responsabilidad Civil	31	44	6	114	18	44	18	6	-	14	295	-	-	-	-	-	-	-	-	-	295
	Riesgos Varios Misceláneos	5	75	-	9	13	9	3	1.596	-	1	1.713	-	-	-	-	-	-	-	-	-	1.713
	Agropecuarios	-	-	-	-	-	-	-	-	-	-	-	-	-	-	-	-	-	-	-	-	-
	Salud o Enfermedad	-	0	-	646	487	4	27	3	-	-	1.134	-	-	-	-	-	-	-	-	-	1.134
	Accidentes Personales	27	11	1	13	50	4	27	3	-	3	139	-	-	-	-	-	-	-	-	-	139
Total Seguros Generales		986	1.230	13	2.210	1.272	548	769	1.649	-	190	8.867	-	-	-	-	-	-	-	-	-	8.867
Seguros de Fianzas	Seriedad de Propuesta	-	0	0	2	-	3	4	-	-	-	9	-	-	-	-	-	-	-	-	-	9
	Cumplimiento de Obra	-	33	-	20	-	41	35	5	-	-	134	-	-	-	-	-	-	-	-	-	134
	Buena Ejecución de Obra	-	2	3	21	0	6	1	-	-	-	32	-	-	-	-	-	-	-	-	-	32
	Cumplimiento de Servicios	-	0	3	7	-	14	33	0	-	-	56	-	-	-	-	-	-	-	-	-	56
	Cumplimiento de Suministros	0	0	-	14	-	2	0	1	-	-	17	-	-	-	-	-	-	-	-	-	17
	Inversión de Anticipos	-	12	-	23	-	57	164	5	-	-	261	-	-	-	-	-	-	-	-	-	261
	Fidelidad de Empleados	0	-	-	1	0	0	-	-	-	-	2	-	-	-	-	-	-	-	-	-	2
	Créditos	-	-	-	-	-	0	-	-	-	-	0	-	-	-	-	-	-	-	-	-	0
	Garantía de Cumplimiento de Obligaciones Aduaneras	-	-	0	-	-	1	4	103	-	-	108	-	-	-	-	-	-	-	-	-	108
	Cumplimiento de Obligaciones y/o Derechos Contractuales	-	0	-	-	-	4	-	-	-	-	4	-	-	-	-	-	-	-	-	-	4
	Garantía de Funcionamiento de Maquinaria y/o Equipo	-	-	-	-	-	-	-	-	-	-	-	-	-	-	-	-	-	-	-	-	-
	Garantía para restitución de importes devueltos por el SIN	-	-	-	-	-	-	-	-	-	-	-	-	-	-	-	-	-	-	-	-	-
	Caución a Primer Requerimiento para el Pago Diferido de Tributos Aduaneros de Importación	-	-	-	-	-	-	-	-	-	-	-	-	-	-	-	-	-	-	-	-	-
Total Seguros de Fianzas		0	47	6	89	0	127	242	114	-	-	624	-	-	-	-	-	-	-	-	-	624
Seguros Obligatorios	Accidentes de Tránsito	-	-	-	-	-	-	-	-	-	-	-	-	-	-	-	-	-	-	-	-	-
	Accidentes de Construcción <sup>(1)</sup>	-	-	-	-	-	-	-	-	-	-	-	-	-	-	-	-	-	-	-	-	-
Total Seguros Obligatorios		-	-	-	-	-	-	-	-	-	-	-	-	-	-	-	-	-	-	-	-	-
Seguros de Personas	Vida Individual LP	-	-	-	-	-	-	-	-	-	-	-	972	17	512	193	-	-	-	-	1.695	1.695
	Vida Individual CP	-	-	-	-	-	-	-	-	-	-	-	17	0	166	3	-	-	32	-	218	218
	Rentas	-	-	-	-	-	-	-	-	-	-	-	-	-	-	-	-	-	-	-	-	-
	Defunción y/o Sepelio LP	-	-	-	-	-	-	-	-	-	-	-	-	-	-	-	-	-	-	-	-	-
	Defunción y/o Sepelio de CP	-	-	-	-	-	-	-	-	-	-	-	-	-	1	0	-	-	-	-	1	1
	Vida en Grupo de CP	-	-	-	-	-	-	-	-	-	-	-	2	130	120	9	-	-	6	-	267	267
	Salud o Enfermedad	-	-	-	-	-	-	-	-	-	-	-	14	-	215	171	-	-	5	-	404	404
	Desgravamen Hipotecario LP	-	-	-	-	-	-	-	-	-	-	-	-	-	-	-	-	-	-	-	-	-
	Desgravamen Hipotecario CP	-	-	-	-	-	-	-	-	-	-	-	302	559	632	-	-	-	-	-	1.493	1.493
	Accidentes Personales	-	-	-	-	-	-	-	-	-	-	-	23	129	84	93	-	-	56	-	384	384
Total Seguros de Personas		-	-	-	-	-	-	-	-	-	-	-	1.328	835	1.730	470	-	-	99	-	4.462	4.462
Servicios de Prepago	Salud o Enfermedad	-	-	-	-	-	-	-	-	-	-	-	-	-	-	-	-	-	-	-	-	-
	Defunción y/o Sepelio	-	-	-	-	-	-	-	-	-	-	-	-	-	-	-	-	-	-	-	-	-
Total Servicios de Prepago		-	-	-	-	-	-	-	-	-	-	-	-	-	-	-	-	-	-	-	-	-
Seguros Previsionales	Riesgo Común	-	-	-	-	-	-	-	-	-	-	-	-	-	-	-	-	-	-	-	-	-
	Riesgo Profesional	-	-	-	-	-	-	-	-	-	-	-	-	-	-	-	-	-	-	-	-	-
	Riesgo Laboral	-	-	-	-	-	-	-	-	-	-	-	-	-	-	-	-	-	-	-	-	-
	Vitalicios	-	-	-	-	-	-	-	-	-	-	-	-	-	-	-	-	-	-	-	-	-
	Invalidez	-	-	-	-	-	-	-	-	-	-	-	-	-	-	-	-	-	-	-	-	-
	Muerte	-	-	-	-	-	-	-	-	-	-	-	-	-	-	-	-	-	-	-	-	-
	Gastos Funerarios	-	-	-	-	-	-	-	-	-	-	-	-	-	-	-	-	-	-	-	-	-
	Sistema de Reparto	-	-	-	-	-	-	-	-	-	-	-	-	-	-	-	-	-	-	-	-	-
Total Seguros Previsionales		-	-	-	-	-	-	-	-	-	-	-	-	-	-	-	-	-	-	-	-	-
Total general		986	1.276	19	2.299	1.272	675	1.011	1.763	-	190	9.492	1.328	835	1.730	470	-	-	99	-	4.462	13.954

Fuente: Información de Partes de Producción y Sinistros de las Entidades Aseguradoras.

(1) Mediante Resolución Administrativa APS N° 380/2021 de 22/04/2021, se habilita a Seguros y Reaseguros Personales Univida S.A. para la Administración y Comercialización del Seguro Obligatorio de Accidentes de la Trabajadora y el Trabajador en el Ámbito de la Construcción - SOATC.

(2) La Resolución Administrativa APS/DI/DS/N° 1785/2024 de 13/12/2024, autoriza la Fusión por Absorción de Bupa Insurance (Bolivia) S.A. a Bisa Seguros y Reaseguros S.A., mediante la incorporación de la primera a esta última, conforme lo acordado por las Entidades Aseguradoras y revoca la autorización de funcionamiento de Bupa Insurance (Bolivia) S.A. emitida mediante Resolución Administrativa/SPVS/IS/N° 883 de 14/11/2008.



PRODUCCIÓN DIRECTA NETA DE ANULACIONES  
POR ENTIDAD ASEGURADORA  
SANTA CRUZ  
A Marzo de 2025  
(En miles de Dólares Estadounidenses)

Modalidad	Ramo	Seguros Generales y Fianzas										Total Seguros Generales y Fianzas	Seguros de Personas								Total Seguros de Personas	Total general
		LBC-G	CRE-G	ILL-G	ALI-G	BIS-G <sup>(2)</sup>	FOR-G	NAL-G	UNI-G	CRS-G	MSC-G		LVI-P	LBC-P	NAL-P	ALI-P	CRS-P	UNI-P	FOR-P	SC-P		
Seguros Generales	Incendio	3.209	51	-	439	539	238	193	-	-	71	4.740	-	-	-	-	-	-	-	-	-	4.740
	Robo	-	-	-	45	-	-	41	-	-	-	86	-	-	-	-	-	-	-	-	-	86
	Transportes	374	555	4	657	450	213	272	17	-	67	2.607	-	-	-	-	-	-	-	-	-	2.607
	Naves o Embarcaciones	14	1	-	7	-	0	-	-	-	-	22	-	-	-	-	-	-	-	-	-	22
	Automotores	2.529	3.629	10	2.261	2.005	973	1.478	241	-	330	13.456	-	-	-	-	-	-	-	-	-	13.456
	Aeronavegación	24	222	-	36	71	19	1	342	-	34	750	-	-	-	-	-	-	-	-	-	750
	Ramos Técnicos	2.626	467	-	134	275	87	215	70	-	24	3.896	-	-	-	-	-	-	-	-	-	3.896
	Responsabilidad Civil	502	759	9	859	148	74	105	2.100	-	4	4.559	-	-	-	-	-	-	-	-	-	4.559
	Riesgos Varios Misceláneos	344	572	-	95	1.576	33	129	4.887	-	9	7.644	-	-	-	-	-	-	-	-	-	7.644
	Agropecuarias	-	-	-	-	-	-	-	6	-	-	6	-	-	-	-	-	-	-	-	-	6
	Salud o Enfermedad	-	111	-	5.968	5.233	-	-	19	-	-	11.312	-	-	-	-	-	-	-	-	-	11.312
	Accidentes Personales	70	117	0	113	60	11	86	-	-	8	483	-	-	-	-	-	-	-	-	-	483
<b>Total Seguros Generales</b>		<b>9.691</b>	<b>6.484</b>	<b>23</b>	<b>10.613</b>	<b>10.357</b>	<b>1.646</b>	<b>2.519</b>	<b>7.681</b>	<b>-</b>	<b>547</b>	<b>49.562</b>	<b>-</b>	<b>-</b>	<b>-</b>	<b>-</b>	<b>-</b>	<b>-</b>	<b>-</b>	<b>-</b>	<b>-</b>	<b>49.562</b>
Seguros de Fianzas	Seriedad de Propuesta	-	3	-	15	-	8	10	-	-	-	36	-	-	-	-	-	-	-	-	-	36
	Cumplimiento de Obra	-	76	-	200	-	31	73	-	-	-	379	-	-	-	-	-	-	-	-	-	379
	Buena Ejecución de Obra	-	17	6	425	0	8	5	-	-	-	461	-	-	-	-	-	-	-	-	-	461
	Cumplimiento de Servicios	0	20	0	326	-	20	73	-	-	-	439	-	-	-	-	-	-	-	-	-	439
	Cumplimiento de Suministros	4	8	-	129	-	8	7	-	-	-	156	-	-	-	-	-	-	-	-	-	156
	Inversión de Anticipos	30	90	-	515	-	47	108	-	-	-	790	-	-	-	-	-	-	-	-	-	790
	Fidelidad de Empleados	1	12	-	3	18	-	-	4	-	0	37	-	-	-	-	-	-	-	-	-	37
	Créditos	-	12	-	2	-	10	33	-	-	-	57	-	-	-	-	-	-	-	-	-	57
	Garantía de Cumplimiento de Obligaciones Aduaneras	-	2	0	-	-	30	75	1	-	-	108	-	-	-	-	-	-	-	-	-	108
	Cumplimiento de Obligaciones y/o Derechos Contractuales	-	13	-	0	-	3	-	-	-	-	16	-	-	-	-	-	-	-	-	-	16
	Garantía de Funcionamiento de Maquinaria y/o Equipo	-	-	-	-	-	-	-	-	-	-	-	-	-	-	-	-	-	-	-	-	-
	Garantía para restitución de importes devueltos por el SIN	-	-	-	-	-	-	-	-	-	-	-	-	-	-	-	-	-	-	-	-	-
	Caución a Primer Requerimiento para el Pago Diferido de Tributos Aduaneros de Importación	-	-	-	-	-	-	-	-	-	-	-	-	-	-	-	-	-	-	-	-	-
<b>Total Seguros de Fianzas</b>		<b>35</b>	<b>252</b>	<b>6</b>	<b>1.614</b>	<b>18</b>	<b>165</b>	<b>384</b>	<b>5</b>	<b>-</b>	<b>0</b>	<b>2.480</b>	<b>-</b>	<b>-</b>	<b>-</b>	<b>-</b>	<b>-</b>	<b>-</b>	<b>-</b>	<b>-</b>	<b>-</b>	<b>2.480</b>
Seguros Obligatorios	Accidentes de Tránsito	-	-	-	-	-	-	-	-	-	-	-	-	-	-	-	-	-	-	-	-	-
	Accidentes de Construcción <sup>(1)</sup>	-	-	-	-	-	-	-	-	-	-	-	-	-	-	-	-	-	-	-	-	-
<b>Total Seguros Obligatorios</b>		<b>-</b>	<b>-</b>	<b>-</b>	<b>-</b>	<b>-</b>	<b>-</b>	<b>-</b>	<b>-</b>	<b>-</b>	<b>-</b>	<b>-</b>	<b>-</b>	<b>-</b>	<b>-</b>	<b>-</b>	<b>-</b>	<b>-</b>	<b>-</b>	<b>-</b>	<b>-</b>	<b>-</b>
Seguros de Personas	Vida Individual LP	-	-	-	-	-	-	-	-	-	-	-	937	9	514	175	-	-	-	-	1.634	1.634
	Vida Individual CP	-	-	-	-	-	-	-	-	-	-	-	21	9	484	35	-	-	6	-	554	554
	Rentas	-	-	-	-	-	-	-	-	-	-	-	-	-	-	-	-	-	-	-	-	-
	Defunción y/o Sepelio LP	-	-	-	-	-	-	-	-	-	-	-	-	-	-	-	-	-	-	-	-	-
	Defunción y/o Sepelio de CP	-	-	-	-	-	-	-	-	-	-	-	-	-	1	28	-	-	-	-	29	29
	Vida en Grupo de CP	-	-	-	-	-	-	-	-	-	-	-	27	57	652	348	-	-	26	-	1.110	1.110
	Salud o Enfermedad	-	-	-	-	-	-	-	-	-	-	-	20	0	3.415	315	-	-	88	-	3.837	3.837
	Desgravamen Hipotecario LP	-	-	-	-	-	-	-	-	-	-	-	-	-	-	-	-	-	-	-	-	-
	Desgravamen Hipotecario CP	-	-	-	-	-	-	-	-	-	-	-	29	379	5.697	243	-	-	2.209	-	8.557	8.557
	Accidentes Personales	-	-	-	-	-	-	-	-	-	-	-	5	203	212	131	-	-	124	-	675	675
<b>Total Seguros de Personas</b>		<b>-</b>	<b>-</b>	<b>-</b>	<b>-</b>	<b>-</b>	<b>-</b>	<b>-</b>	<b>-</b>	<b>-</b>	<b>-</b>	<b>-</b>	<b>1.039</b>	<b>657</b>	<b>10.974</b>	<b>1.275</b>	<b>-</b>	<b>-</b>	<b>2.452</b>	<b>-</b>	<b>16.396</b>	<b>16.396</b>
Servicios de Prepago	Salud o Enfermedad	-	-	-	-	-	-	-	-	-	-	-	-	-	-	-	-	-	-	-	-	-
	Defunción y/o Sepelio	-	-	-	-	-	-	-	-	-	-	-	-	-	-	4	-	-	-	-	-	4
<b>Total Servicios de Prepago</b>		<b>-</b>	<b>-</b>	<b>-</b>	<b>-</b>	<b>-</b>	<b>-</b>	<b>-</b>	<b>-</b>	<b>-</b>	<b>-</b>	<b>-</b>	<b>-</b>	<b>-</b>	<b>4</b>	<b>-</b>	<b>-</b>	<b>-</b>	<b>-</b>	<b>-</b>	<b>4</b>	<b>4</b>
Seguros Previsionales	Riesgo Común	-	-	-	-	-	-	-	-	-	-	-	-	-	-	-	-	-	-	-	-	-
	Riesgo Profesional	-	-	-	-	-	-	-	-	-	-	-	-	-	-	-	-	-	-	-	-	-
	Riesgo Laboral	-	-	-	-	-	-	-	-	-	-	-	-	-	-	-	-	-	-	-	-	-
	Vitalicios	-	-	-	-	-	-	-	-	-	-	-	-	-	-	-	-	-	-	-	-	-
	Invalidez	-	-	-	-	-	-	-	-	-	-	-	-	-	-	-	-	-	-	-	-	-
	Muerte	-	-	-	-	-	-	-	-	-	-	-	-	-	-	-	-	-	-	-	-	-
	Gastos Funerarios	-	-	-	-	-	-	-	-	-	-	-	-	-	-	-	-	-	-	-	-	-
	Sistema de Reparto	-	-	-	-	-	-	-	-	-	-	-	-	-	-	-	-	-	-	-	-	-
<b>Total Seguros Previsionales</b>		<b>-</b>	<b>-</b>	<b>-</b>	<b>-</b>	<b>-</b>	<b>-</b>	<b>-</b>	<b>-</b>	<b>-</b>	<b>-</b>	<b>-</b>	<b>-</b>	<b>-</b>	<b>-</b>	<b>-</b>	<b>-</b>	<b>-</b>	<b>-</b>	<b>-</b>	<b>-</b>	<b>-</b>
<b>Total general</b>		<b>9.726</b>	<b>6.736</b>	<b>29</b>	<b>12.228</b>	<b>10.375</b>	<b>1.811</b>	<b>2.903</b>	<b>7.686</b>	<b>-</b>	<b>547</b>	<b>52.041</b>	<b>1.039</b>	<b>657</b>	<b>10.979</b>	<b>1.275</b>	<b>-</b>	<b>-</b>	<b>2.452</b>	<b>-</b>	<b>16.401</b>	<b>68.442</b>

Fuente: Información de Partes de Producción y Sinistros de las Entidades Aseguradoras.

(1) Mediante Resolución Administrativa APS N° 380/2021 de 22/04/2021, se habilita a Seguros y Reaseguros Personales Univida S.A. para la Administración y Comercialización del Seguro Obligatorio de Accidentes de la Trabajadora y el Trabajador en el Ámbito de la Construcción - SOATC.

(2) La Resolución Administrativa APS/DI/DS/N° 1785/2024 de 13/12/2024, autoriza la Fusión por Absorción de Bupa Insurance (Bolivia) S.A. a Bisa Seguros y Reaseguros S.A., mediante la incorporación de la primera a esta última, conforme lo acordado por las Entidades Aseguradoras y revoca la autorización de funcionamiento de Bupa Insurance (Bolivia) S.A. emitida mediante Resolución Administrativa/SPVS/IS/N° 883 de 14/11/2008.

PRODUCCIÓN DIRECTA NETA DE ANULACIONES  
POR ENTIDAD ASEGURADORA  
ORURO

A Marzo de 2025

(En miles de Dólares Estadounidenses)

Modalidad	Ramo	Seguros Generales y Fianzas										Total Seguros Generales y Fianzas	Seguros de Personas								Total Seguros de Personas	Total general
		LBC-G	CRE-G	ILL-G	ALI-G	BIS-G <sup>(2)</sup>	FOR-G	NAL-G	UNI-G	CRS-G	MSC-G		LVI-P	LBC-P	NAL-P	ALI-P	CRS-P	UNI-P	FOR-P	SC-P		
Seguros Generales	Incendio	5	1	-	1	-	15	-	-	-	-	22	-	-	-	-	-	-	-	-	-	22
	Robo	-	0	-	-	-	0	-	-	-	-	0	-	-	-	-	-	-	-	-	-	0
	Transportes	27	27	-	10	-	1	-	-	-	-	66	-	-	-	-	-	-	-	-	-	66
	Naves o Embarcaciones	-	-	-	-	-	-	-	-	-	-	-	-	-	-	-	-	-	-	-	-	-
	Automotores	93	14	-	22	6	48	-	-	-	-	183	-	-	-	-	-	-	-	-	-	183
	Aeronavegación	-	-	-	-	-	-	-	-	-	-	-	-	-	-	-	-	-	-	-	-	-
	Ramos Técnicos	12	4	-	(2)	-	22	-	-	-	-	36	-	-	-	-	-	-	-	-	-	36
	Responsabilidad Civil	1	1	-	(1)	-	19	-	-	-	-	20	-	-	-	-	-	-	-	-	-	20
	Riesgos Varios Misceláneos	-	3	-	-	-	0	-	-	-	-	3	-	-	-	-	-	-	-	-	-	3
	Agropecuarios	-	-	-	-	-	-	-	-	-	-	-	-	-	-	-	-	-	-	-	-	-
Seguros Generales	Salud o Enfermedad	-	-	-	10	-	-	-	-	-	-	10	-	-	-	-	-	-	-	-	-	10
	Accidentes Personales	-	2	-	0	-	5	-	-	-	-	8	-	-	-	-	-	-	-	-	-	8
<b>Total Seguros Generales</b>		<b>138</b>	<b>53</b>	<b>-</b>	<b>39</b>	<b>6</b>	<b>110</b>	<b>-</b>	<b>-</b>	<b>-</b>	<b>-</b>	<b>347</b>	<b>-</b>	<b>-</b>	<b>-</b>	<b>-</b>	<b>-</b>	<b>-</b>	<b>-</b>	<b>-</b>	<b>-</b>	<b>347</b>
Seguros de Fianzas	Seriedad de Propuesta	-	1	-	-	-	2	-	-	-	-	4	-	-	-	-	-	-	-	-	-	4
	Cumplimiento de Obra	-	8	-	0	-	14	-	-	-	-	23	-	-	-	-	-	-	-	-	-	23
	Buena Ejecución de Obra	-	0	-	-	-	2	-	-	-	-	2	-	-	-	-	-	-	-	-	-	2
	Cumplimiento de Servicios	-	2	-	-	-	4	-	-	-	-	6	-	-	-	-	-	-	-	-	-	6
	Cumplimiento de Suministros	-	1	-	0	-	2	-	-	-	-	4	-	-	-	-	-	-	-	-	-	4
	Inversión de Anticipos	-	9	-	-	-	21	-	-	-	-	30	-	-	-	-	-	-	-	-	-	30
	Fidelidad de Empleados	-	-	-	-	-	-	-	-	-	-	-	-	-	-	-	-	-	-	-	-	-
	Créditos	-	-	-	-	-	-	-	-	-	-	-	-	-	-	-	-	-	-	-	-	-
	Garantía de Cumplimiento de Obligaciones Aduaneras	-	1	-	-	-	2	-	-	-	-	3	-	-	-	-	-	-	-	-	-	3
	Cumplimiento de Obligaciones y/o Derechos Contractuales	-	0	-	-	-	0	-	-	-	-	0	-	-	-	-	-	-	-	-	-	0
	Garantía de Funcionamiento de Maquinaria y/o Equipo	-	-	-	-	-	-	-	-	-	-	-	-	-	-	-	-	-	-	-	-	-
	Garantía para restitución de importes devueltos por el SIN	-	-	-	-	-	-	-	-	-	-	-	-	-	-	-	-	-	-	-	-	-
	Caución a Primer Requerimiento para el Pago Diferido de Tributos Aduaneros de Importación	-	-	-	-	-	-	-	-	-	-	-	-	-	-	-	-	-	-	-	-	-
<b>Total Seguros de Fianzas</b>		<b>-</b>	<b>24</b>	<b>-</b>	<b>0</b>	<b>-</b>	<b>46</b>	<b>-</b>	<b>-</b>	<b>-</b>	<b>-</b>	<b>71</b>	<b>-</b>	<b>-</b>	<b>-</b>	<b>-</b>	<b>-</b>	<b>-</b>	<b>-</b>	<b>-</b>	<b>-</b>	<b>71</b>
Seguros Obligatorios	Accidentes de Tránsito	-	-	-	-	-	-	-	-	-	-	-	-	-	-	-	-	-	-	-	-	-
	Accidentes de Construcción <sup>(1)</sup>	-	-	-	-	-	-	-	-	-	-	-	-	-	-	-	-	-	-	-	-	-
<b>Total Seguros Obligatorios</b>		<b>-</b>	<b>-</b>	<b>-</b>	<b>-</b>	<b>-</b>	<b>-</b>	<b>-</b>	<b>-</b>	<b>-</b>	<b>-</b>	<b>-</b>	<b>-</b>	<b>-</b>	<b>-</b>	<b>-</b>	<b>-</b>	<b>-</b>	<b>-</b>	<b>-</b>	<b>-</b>	<b>-</b>
Seguros de Personas	Vida Individual LP	-	-	-	-	-	-	-	-	-	-	-	132	2	14	2	-	-	-	-	151	151
	Vida Individual CP	-	-	-	-	-	-	-	-	-	-	-	7	-	15	-	-	-	-	-	22	22
	Rentas	-	-	-	-	-	-	-	-	-	-	-	-	-	-	-	-	-	-	-	-	-
	Defunción y/o Sepelio LP	-	-	-	-	-	-	-	-	-	-	-	-	-	-	-	-	-	-	-	-	-
	Defunción y/o Sepelio de CP	-	-	-	-	-	-	-	-	-	-	-	-	-	0	0	-	-	-	-	0	0
	Vida en Grupo de CP	-	-	-	-	-	-	-	-	-	-	-	-	0	-	2	-	-	-	-	2	2
	Salud o Enfermedad	-	-	-	-	-	-	-	-	-	-	-	2	-	-	2	-	-	-	-	4	4
	Desgravamen Hipotecario LP	-	-	-	-	-	-	-	-	-	-	-	-	-	-	-	-	-	-	-	-	-
	Desgravamen Hipotecario CP	-	-	-	-	-	-	-	-	-	-	-	7	-	5	-	-	-	-	-	12	12
<b>Total Seguros de Personas</b>		<b>-</b>	<b>-</b>	<b>-</b>	<b>-</b>	<b>-</b>	<b>-</b>	<b>-</b>	<b>-</b>	<b>-</b>	<b>-</b>	<b>-</b>	<b>148</b>	<b>4</b>	<b>57</b>	<b>8</b>	<b>-</b>	<b>-</b>	<b>-</b>	<b>-</b>	<b>216</b>	<b>216</b>
Servicios de Prepago	Salud o Enfermedad	-	-	-	-	-	-	-	-	-	-	-	-	-	-	-	-	-	-	-	-	-
	Defunción y/o Sepelio	-	-	-	-	-	-	-	-	-	-	-	-	-	-	-	-	-	-	-	-	-
<b>Total Servicios de Prepago</b>		<b>-</b>	<b>-</b>	<b>-</b>	<b>-</b>	<b>-</b>	<b>-</b>	<b>-</b>	<b>-</b>	<b>-</b>	<b>-</b>	<b>-</b>	<b>-</b>	<b>-</b>	<b>-</b>	<b>-</b>	<b>-</b>	<b>-</b>	<b>-</b>	<b>-</b>	<b>-</b>	<b>-</b>
Seguros Previsionales	Riesgo Común	-	-	-	-	-	-	-	-	-	-	-	-	-	-	-	-	-	-	-	-	-
	Riesgo Profesional	-	-	-	-	-	-	-	-	-	-	-	-	-	-	-	-	-	-	-	-	-
	Riesgo Laboral	-	-	-	-	-	-	-	-	-	-	-	-	-	-	-	-	-	-	-	-	-
	Vitalicios	-	-	-	-	-	-	-	-	-	-	-	-	-	-	-	-	-	-	-	-	-
	Invalidez	-	-	-	-	-	-	-	-	-	-	-	-	-	-	-	-	-	-	-	-	-
	Muerte	-	-	-	-	-	-	-	-	-	-	-	-	-	-	-	-	-	-	-	-	-
	Gastos Funerarios	-	-	-	-	-	-	-	-	-	-	-	-	-	-	-	-	-	-	-	-	-
<b>Total Seguros Previsionales</b>		<b>-</b>	<b>-</b>	<b>-</b>	<b>-</b>	<b>-</b>	<b>-</b>	<b>-</b>	<b>-</b>	<b>-</b>	<b>-</b>	<b>-</b>	<b>-</b>	<b>-</b>	<b>-</b>	<b>-</b>	<b>-</b>	<b>-</b>	<b>-</b>	<b>-</b>	<b>-</b>	<b>-</b>
<b>Total general</b>		<b>138</b>	<b>77</b>	<b>-</b>	<b>40</b>	<b>6</b>	<b>157</b>	<b>-</b>	<b>-</b>	<b>-</b>	<b>-</b>	<b>418</b>	<b>148</b>	<b>4</b>	<b>57</b>	<b>8</b>	<b>-</b>	<b>-</b>	<b>-</b>	<b>-</b>	<b>216</b>	<b>634</b>

Fuente: Información de Partes de Producción y Sinistros de las Entidades Aseguradoras.

(1) Mediante Resolución Administrativa APS N° 380/2021 de 22/04/2021, se habilita a Seguros y Reaseguros Personales Univida S.A. para la Administración y Comercialización del Seguro Obligatorio de Accidentes de la Trabajadora y el Trabajador en el Ámbito de la Construcción - SOATC.

(2) La Resolución Administrativa APS/DI/DS/N° 1785/2024 de 13/12/2024, autoriza la Fusión por Absorción de Bupa Insurance (Bolivia) S.A. a Bisa Seguros y Reaseguros S.A., mediante la incorporación de la primera a esta última, conforme lo acordado por las Entidades Aseguradoras y revoca la autorización de funcionamiento de Bupa Insurance (Bolivia) S.A. emitida mediante Resolución Administrativa/SPVS/IS/N° 883 de 14/11/2008.

PRODUCCIÓN DIRECTA NETA DE ANULACIONES  
POR ENTIDAD ASEGURADORA  
POTOSÍ  
A Marzo de 2025  
(En miles de Dólares Estadounidenses)

Modalidad	Ramo	Seguros Generales y Fianzas										Total Seguros Generales y Fianzas	Seguros de Personas								Total Seguros de Personas	Total general	
		LBC-G	CRE-G	ILL-G	ALI-G	BIS-G <sup>(2)</sup>	FOR-G	NAL-G	UNI-G	CRS-G	MSC-G		LVI-P	LBC-P	NAL-P	ALI-P	CRS-P	UNI-P	FOR-P	SC-P			
Seguros Generales	Incendio	50	0	-	3	8	-	-	-	-	-	61	-	-	-	-	-	-	-	-	-	-	61
	Robo	-	-	-	0	-	-	-	-	-	-	0	-	-	-	-	-	-	-	-	-	-	0
	Transportes	-	-	-	1	1	-	-	-	-	-	2	-	-	-	-	-	-	-	-	-	-	2
	Naves o Embarcaciones	-	-	-	-	-	-	-	-	-	-	-	-	-	-	-	-	-	-	-	-	-	-
	Automotores	77	11	-	30	60	-	-	-	-	-	178	-	-	-	-	-	-	-	-	-	-	178
	Aeronavegación	-	-	-	-	-	-	-	-	-	-	-	-	-	-	-	-	-	-	-	-	-	-
	Ramos Técnicos	22	-	-	28	8	-	-	-	-	-	58	-	-	-	-	-	-	-	-	-	-	58
	Responsabilidad Civil	1	1	-	1	0	-	-	-	-	-	3	-	-	-	-	-	-	-	-	-	-	3
	Riesgos Varios Misceláneos	-	7	-	0	-	-	-	-	-	-	7	-	-	-	-	-	-	-	-	-	-	7
	Agropecuarios	-	-	-	-	-	-	-	-	-	-	3	-	-	-	-	-	-	-	-	-	-	3
	Salud o Enfermedad	-	-	-	3	-	-	-	-	-	-	3	-	-	-	-	-	-	-	-	-	-	3
	Accidentes Personales	3	0	-	(1)	8	-	-	-	-	-	10	-	-	-	-	-	-	-	-	-	-	10
Total Seguros Generales		153	19	-	66	86	-	-	-	-	-	325	-	-	-	-	-	-	-	-	-	-	325
Seguros de Fianzas	Seriedad de Propuesta	-	0	-	1	-	-	-	-	-	-	1	-	-	-	-	-	-	-	-	-	-	1
	Cumplimiento de Obra	-	1	-	8	-	-	-	-	-	-	9	-	-	-	-	-	-	-	-	-	-	9
	Buena Ejecución de Obra	-	0	-	1	-	-	-	-	-	-	1	-	-	-	-	-	-	-	-	-	-	1
	Cumplimiento de Servicios	-	0	-	0	-	-	-	-	-	-	0	-	-	-	-	-	-	-	-	-	-	0
	Cumplimiento de Suministros	-	0	-	0	-	-	-	-	-	-	0	-	-	-	-	-	-	-	-	-	-	0
	Inversión de Anticipos	-	1	-	28	-	-	-	-	-	-	29	-	-	-	-	-	-	-	-	-	-	29
	Fidelidad de Empleados	-	-	-	-	-	-	-	-	-	-	-	-	-	-	-	-	-	-	-	-	-	-
	Créditos	-	-	-	-	-	-	-	-	-	-	-	-	-	-	-	-	-	-	-	-	-	-
	Garantía de Cumplimiento de Obligaciones Aduaneras	-	0	-	-	-	-	-	-	-	-	0	-	-	-	-	-	-	-	-	-	-	0
	Cumplimiento de Obligaciones y/o Derechos Contractuales	-	-	-	-	-	-	-	-	-	-	-	-	-	-	-	-	-	-	-	-	-	-
	Garantía de Funcionamiento de Maquinaria y/o Equipo	-	-	-	-	-	-	-	-	-	-	-	-	-	-	-	-	-	-	-	-	-	-
	Garantía para restitución de importes devueltos por el SIN	-	-	-	-	-	-	-	-	-	-	-	-	-	-	-	-	-	-	-	-	-	-
	Caución a Primer Requerimiento para el Pago Diferido de Tributos Aduaneros de Importación	-	-	-	-	-	-	-	-	-	-	-	-	-	-	-	-	-	-	-	-	-	-
Total Seguros de Fianzas		-	2	-	38	-	-	-	-	-	-	40	-	-	-	-	-	-	-	-	-	-	40
Seguros Obligatorios	Accidentes de Tránsito	-	-	-	-	-	-	-	-	-	-	-	-	-	-	-	-	-	-	-	-	-	-
	Accidentes de Construcción <sup>(1)</sup>	-	-	-	-	-	-	-	-	-	-	-	-	-	-	-	-	-	-	-	-	-	-
Total Seguros Obligatorios		-	-	-	-	-	-	-	-	-	-	-	-	-	-	-	-	-	-	-	-	-	-
Seguros de Personas	Vida Individual LP	-	-	-	-	-	-	-	-	-	-	-	216	3	9	4	-	-	-	-	-	231	231
	Vida Individual CP	-	-	-	-	-	-	-	-	-	-	-	3	-	28	0	-	-	-	-	-	31	31
	Rentas	-	-	-	-	-	-	-	-	-	-	-	-	-	-	-	-	-	-	-	-	-	-
	Defunción y/o Sepelio LP	-	-	-	-	-	-	-	-	-	-	-	-	-	-	-	-	-	-	-	-	-	-
	Defunción y/o Sepelio de CP	-	-	-	-	-	-	-	-	-	-	-	-	-	0	0	-	-	-	-	-	0	0
	Vida en Grupo de CP	-	-	-	-	-	-	-	-	-	-	-	-	-	-	-	0	-	-	-	-	0	0
	Salud o Enfermedad	-	-	-	-	-	-	-	-	-	-	-	4	1	-	0	-	-	-	-	-	6	6
	Desgravamen Hipotecario LP	-	-	-	-	-	-	-	-	-	-	-	-	-	-	-	-	-	-	-	-	-	-
	Desgravamen Hipotecario CP	-	-	-	-	-	-	-	-	-	-	-	5	-	-	-	-	-	-	-	-	5	5
Accidentes Personales	-	-	-	-	-	-	-	-	-	-	-	0	2	0	4	-	-	-	-	-	7	7	
Total Seguros de Personas		-	-	-	-	-	-	-	-	-	-	228	7	37	9	-	-	-	-	-	-	280	280
Servicios de Prepago	Salud o Enfermedad	-	-	-	-	-	-	-	-	-	-	-	-	-	-	-	-	-	-	-	-	-	-
	Defunción y/o Sepelio	-	-	-	-	-	-	-	-	-	-	-	-	-	-	-	-	-	-	-	-	-	-
Total Servicios de Prepago		-	-	-	-	-	-	-	-	-	-	-	-	-	-	-	-	-	-	-	-	-	-
Seguros Previsionales	Riesgo Común	-	-	-	-	-	-	-	-	-	-	-	-	-	-	-	-	-	-	-	-	-	-
	Riesgo Profesional	-	-	-	-	-	-	-	-	-	-	-	-	-	-	-	-	-	-	-	-	-	-
	Riesgo Laboral	-	-	-	-	-	-	-	-	-	-	-	-	-	-	-	-	-	-	-	-	-	-
	Vitalicios	-	-	-	-	-	-	-	-	-	-	-	-	-	-	-	-	-	-	-	-	-	-
	Invalidez	-	-	-	-	-	-	-	-	-	-	-	-	-	-	-	-	-	-	-	-	-	-
	Muerte	-	-	-	-	-	-	-	-	-	-	-	-	-	-	-	-	-	-	-	-	-	-
	Gastos Funerarios	-	-	-	-	-	-	-	-	-	-	-	-	-	-	-	-	-	-	-	-	-	-
Total Seguros Previsionales		-	-	-	-	-	-	-	-	-	-	-	-	-	-	-	-	-	-	-	-	-	-
Total general		153	21	-	104	86	-	-	-	-	-	364	228	7	37	9	-	-	-	-	-	280	645

Fuente: Información de Partes de Producción y Sinistros de las Entidades Aseguradoras.

(1) Mediante Resolución Administrativa APS N° 380/2021 de 22/04/2021, se habilita a Seguros y Reaseguros Personales Univida S.A. para la Administración y Comercialización del Seguro Obligatorio de Accidentes de la Trabajadora y el Trabajador en el Ámbito de la Construcción - SOATC.

(2) La Resolución Administrativa APS/04/05/N° 1785/2024 de 13/12/2024, autoriza la Fusión por Absorción de Bupa Insurance (Bolívia) S.A. a Biza Seguros y Reaseguros S.A., mediante la incorporación de la primera a esta última, conforme lo acordado por las Entidades Aseguradoras y revoca la autorización de funcionamiento de Bupa Insurance (Bolívia) S.A. emitida mediante Resolución Administrativa/SPVS/IS/N° 883 de 14/11/2008.

PRODUCCIÓN DIRECTA NETA DE ANULACIONES  
POR ENTIDAD ASEGURADORA  
TARIJA

A Marzo de 2025

(En miles de Dólares Estadounidenses)

Modalidad	Ramo	Seguros Generales y Fianzas										Total Seguros Generales y Fianzas	Seguros de Personas									Total Seguros de Personas	Total general
		LBC-G	CRE-G	ILL-G	ALI-G	BIS-G <sup>(2)</sup>	FOR-G	NAL-G	UNI-G	CRS-G	MSC-G		LVI-P	LBC-P	NAL-P	ALI-P	CRS-P	UNI-P	FOR-P	SC-P			
Seguros Generales	Incendio	18	1	-	7	12	17	5	-	-	-	61	-	-	-	-	-	-	-	-	-	61	
	Robo	-	-	-	1	-	-	0	-	-	-	1	-	-	-	-	-	-	-	-	-	1	
	Transportes	42	3	-	7	4	5	2	-	-	-	63	-	-	-	-	-	-	-	-	-	63	
	Naves o Embarcaciones	-	-	-	-	-	-	-	-	-	-	-	-	-	-	-	-	-	-	-	-	-	
	Automotores	67	164	0	186	179	83	143	-	-	-	822	-	-	-	-	-	-	-	-	-	822	
	Aeronavegación	1	-	-	-	-	-	-	-	-	-	1	-	-	-	-	-	-	-	-	-	1	
	Ramos Técnicos	13	20	1	6	32	10	34	-	-	-	117	-	-	-	-	-	-	-	-	-	117	
	Responsabilidad Civil	2	13	0	2	9	2	1	-	-	-	30	-	-	-	-	-	-	-	-	-	30	
	Riesgos Varios Misceláneos	(0)	9	-	2	3	3	0	-	-	-	16	-	-	-	-	-	-	-	-	-	16	
	Agropecuarias	-	-	-	-	-	-	-	-	-	-	-	-	-	-	-	-	-	-	-	-	-	
	Salud o Enfermedad	-	-	-	54	108	-	-	-	-	-	162	-	-	-	-	-	-	-	-	-	162	
	Accidentes Personales	0	3	0	5	8	4	4	-	-	-	25	-	-	-	-	-	-	-	-	-	25	
Total Seguros Generales		143	214	2	269	355	124	190	-	-	-	1.298	-	-	-	-	-	-	-	-	-	1.298	
Seguros de Fianzas	Seriedad de Propuesta	-	-	-	1	-	5	3	-	-	-	10	-	-	-	-	-	-	-	-	-	10	
	Cumplimiento de Obra	-	12	-	39	-	29	46	-	-	-	126	-	-	-	-	-	-	-	-	-	126	
	Buena Ejecución de Obra	-	-	-	0	-	1	0	-	-	-	2	-	-	-	-	-	-	-	-	-	2	
	Cumplimiento de Servicios	-	0	-	0	-	23	2	-	-	-	25	-	-	-	-	-	-	-	-	-	25	
	Cumplimiento de Suministros	-	-	-	1	-	3	1	-	-	-	4	-	-	-	-	-	-	-	-	-	4	
	Inversión de Anticipos	-	14	-	44	-	48	143	-	-	-	249	-	-	-	-	-	-	-	-	-	249	
	Fidelidad de Empleados	-	-	-	-	0	0	-	-	-	-	0	-	-	-	-	-	-	-	-	-	0	
	Créditos	-	-	-	-	-	-	-	-	-	-	-	-	-	-	-	-	-	-	-	-	-	
	Garantía de Cumplimiento de Obligaciones Aduaneras	-	0	0	-	-	-	-	-	-	-	0	-	-	-	-	-	-	-	-	-	0	
	Cumplimiento de Obligaciones y/o Derechos Contractuales	-	0	-	-	-	-	-	-	-	-	0	-	-	-	-	-	-	-	-	-	0	
	Garantía de Funcionamiento de Maquinaria y/o Equipo	-	-	-	-	-	-	-	-	-	-	-	-	-	-	-	-	-	-	-	-	-	
	Garantía para restitución de importes devueltos por el SIN	-	-	-	-	-	-	-	-	-	-	-	-	-	-	-	-	-	-	-	-	-	
	Caución a Primer Requerimiento para el Pago Diferido de Tributos Aduaneros de Importación	-	-	-	-	-	-	-	-	-	-	-	-	-	-	-	-	-	-	-	-	-	
	Total Seguros de Fianzas		-	27	0	85	0	110	195	-	-	-	417	-	-	-	-	-	-	-	-	-	417
	Seguros Obligatorios	Accidentes de Tránsito	-	-	-	-	-	-	-	-	-	-	-	-	-	-	-	-	-	-	-	-	-
		Accidentes de Construcción <sup>(1)</sup>	-	-	-	-	-	-	-	-	-	-	-	-	-	-	-	-	-	-	-	-	-
	Total Seguros Obligatorios		-	-	-	-	-	-	-	-	-	-	-	-	-	-	-	-	-	-	-	-	-
Seguros de Personas	Vida Individual LP	-	-	-	-	-	-	-	-	-	-	-	180	1	166	49	-	-	-	-	396	396	
	Vida Individual CP	-	-	-	-	-	-	-	-	-	-	-	4	1	40	2	-	-	-	-	47	47	
	Rentas	-	-	-	-	-	-	-	-	-	-	-	-	-	-	-	-	-	-	-	-	-	
	Defunción y/o Sepelio LP	-	-	-	-	-	-	-	-	-	-	-	-	-	-	-	-	-	-	-	-	-	
	Defunción y/o Sepelio de CP	-	-	-	-	-	-	-	-	-	-	-	-	-	0	0	-	-	-	-	1	1	
	Vida en Grupo de CP	-	-	-	-	-	-	-	-	-	-	-	-	1	0	4	-	-	-	-	5	5	
	Salud o Enfermedad	-	-	-	-	-	-	-	-	-	-	-	7	1	16	10	-	-	-	-	34	34	
	Desgravamen Hipotecario LP	-	-	-	-	-	-	-	-	-	-	-	-	-	-	-	-	-	-	-	-	-	
	Desgravamen Hipotecario CP	-	-	-	-	-	-	-	-	-	-	-	4	57	-	-	-	-	-	-	61	61	
Accidentes Personales	-	-	-	-	-	-	-	-	-	-	-	-	0	2	4	8	-	0	-	14	14		
Total Seguros de Personas		-	-	-	-	-	-	-	-	-	-	195	61	227	73	-	-	0	-	556	556		
Servicios de Prepago	Salud o Enfermedad	-	-	-	-	-	-	-	-	-	-	-	-	-	-	-	-	-	-	-	-	-	
	Defunción y/o Sepelio	-	-	-	-	-	-	-	-	-	-	-	-	-	-	-	-	-	-	-	-	-	
Total Servicios de Prepago		-	-	-	-	-	-	-	-	-	-	-	-	-	-	-	-	-	-	-	-	-	
Seguros Previsionales	Riesgo Común	-	-	-	-	-	-	-	-	-	-	-	-	-	-	-	-	-	-	-	-	-	
	Riesgo Profesional	-	-	-	-	-	-	-	-	-	-	-	-	-	-	-	-	-	-	-	-	-	
	Riesgo Laboral	-	-	-	-	-	-	-	-	-	-	-	-	-	-	-	-	-	-	-	-	-	
	Vitalicios	-	-	-	-	-	-	-	-	-	-	-	-	-	-	-	-	-	-	-	-	-	
	Invalidez	-	-	-	-	-	-	-	-	-	-	-	-	-	-	-	-	-	-	-	-	-	
	Muerte	-	-	-	-	-	-	-	-	-	-	-	-	-	-	-	-	-	-	-	-	-	
	Gastos Funerarios	-	-	-	-	-	-	-	-	-	-	-	-	-	-	-	-	-	-	-	-	-	
	Sistema de Reparto	-	-	-	-	-	-	-	-	-	-	-	-	-	-	-	-	-	-	-	-	-	
Total Seguros Previsionales		-	-	-	-	-	-	-	-	-	-	-	-	-	-	-	-	-	-	-	-	-	
Total general		143	242	2	354	355	234	385	-	-	-	1.715	195	61	227	73	-	-	0	-	556	2.271	

Fuente: Información de Partes de Producción y Sinistros de las Entidades Aseguradoras.

(1) Mediante Resolución Administrativa APS/N° 380/2021 de 22/04/2021, se habilita a Seguros y Reaseguros Personales Univida S.A. para la Administración y Comercialización del Seguro Obligatorio de Accidentes de la Trabajadora y el Trabajador en el Ámbito de la Construcción - SOATC.

(2) La Resolución Administrativa APS/DI/DS/N° 1785/2024 de 13/12/2024, autoriza la Fusión por Absorción de Bupa Insurance (Bolivia) S.A. a Bisa Seguros y Reaseguros S.A., mediante la incorporación de la primera a esta última, conforme lo acordado por las Entidades Aseguradoras y revoca la autorización de funcionamiento de Bupa Insurance (Bolivia) S.A. emitida mediante Resolución Administrativa/SPVS/IS/N° 883 de 14/11/2008.

PRODUCCIÓN DIRECTA NETA DE ANULACIONES  
POR ENTIDAD ASEGURADORA  
CHUQUISACA  
A Marzo de 2025  
(En miles de Dólares Estadounidenses)

Modalidad	Ramo	Seguros Generales y Fianzas										Total Seguros Generales y Fianzas	Seguros de Personas								Total Seguros de Personas	Total general
		LBC-G	CRE-G	ILL-G	ALI-G	BIS-G <sup>(1)</sup>	FOR-G	NAL-G	UNI-G	CRS-G	MSC-G		LVI-P	LBC-P	NAL-P	ALI-P	CRS-P	UNI-P	FOR-P	SC-P		
Seguros Generales	Incendio	12	0	1	1	21	24	15	-	-	-	74	-	-	-	-	-	-	-	-	-	74
	Robo	-	-	-	-	-	-	3	-	-	-	3	-	-	-	-	-	-	-	-	-	3
	Transportes	1	1	0	-	2	5	1	-	-	-	10	-	-	-	-	-	-	-	-	-	10
	Naves o Embarcaciones	-	-	-	-	-	-	-	-	-	-	-	-	-	-	-	-	-	-	-	-	-
	Automotores	110	41	0	64	127	42	145	-	-	-	529	-	-	-	-	-	-	-	-	-	529
	Aeronavegación	-	-	-	-	-	-	-	-	-	-	-	-	-	-	-	-	-	-	-	-	-
	Ramos Técnicos	23	13	6	9	28	10	22	-	-	-	111	-	-	-	-	-	-	-	-	-	111
	Responsabilidad Civil	4	1	1	6	7	6	4	-	-	-	29	-	-	-	-	-	-	-	-	-	29
	Riesgos Varios Misceláneos	3	3	-	-	2	1	3	-	-	-	12	-	-	-	-	-	-	-	-	-	12
	Agropecuarios	-	-	-	-	-	-	-	-	-	-	-	-	-	-	-	-	-	-	-	-	-
Seguros Generales	Salud o Enfermedad	-	-	-	13	31	-	-	-	-	-	43	-	-	-	-	-	-	-	-	-	43
	Accidentes Personales	7	1	0	2	17	2	10	-	-	-	39	-	-	-	-	-	-	-	-	-	39
Total Seguros Generales		159	60	9	94	235	90	204	-	-	-	851	-	-	-	-	-	-	-	-	-	851
Seguros de Fianzas	Seriedad de Propuesta	-	1	0	1	-	0	2	-	-	-	4	-	-	-	-	-	-	-	-	-	4
	Cumplimiento de Obra	-	7	-	8	-	16	21	-	-	-	51	-	-	-	-	-	-	-	-	-	51
	Buena Ejecución de Obra	-	1	0	0	1	1	0	-	-	-	2	-	-	-	-	-	-	-	-	-	2
	Cumplimiento de Servicios	-	0	0	1	-	2	1	-	-	-	4	-	-	-	-	-	-	-	-	-	4
	Cumplimiento de Suministros	-	1	-	0	-	-	0	-	-	-	1	-	-	-	-	-	-	-	-	-	1
	Inversión de Anticipos	-	8	-	10	-	22	37	-	-	-	78	-	-	-	-	-	-	-	-	-	78
	Fidelidad de Empleados	-	-	-	-	0	0	-	-	-	-	1	-	-	-	-	-	-	-	-	-	1
	Créditos	-	-	-	-	-	-	-	-	-	-	-	-	-	-	-	-	-	-	-	-	-
	Garantía de Cumplimiento de Obligaciones Aduaneras	-	-	-	-	-	-	-	-	-	-	-	-	-	-	-	-	-	-	-	-	-
	Cumplimiento de Obligaciones y/o Derechos Contractuales	-	-	-	0	-	0	-	-	-	-	0	-	-	-	-	-	-	-	-	-	0
	Garantía de Funcionamiento de Maquinaria y/o Equipo	-	-	-	-	-	-	-	-	-	-	-	-	-	-	-	-	-	-	-	-	-
	Garantía para restitución de importes devueltos por el SIN	-	-	-	-	-	-	-	-	-	-	-	-	-	-	-	-	-	-	-	-	-
	Caución a Primer Requerimiento para el Pago Diferido de Tributos Aduaneros de Importación	-	-	-	-	-	-	-	-	-	-	-	-	-	-	-	-	-	-	-	-	-
Total Seguros de Fianzas		-	17	0	21	1	42	61	-	-	-	142	-	-	-	-	-	-	-	-	-	142
Seguros Obligatorios	Accidentes de Tránsito	-	-	-	-	-	-	-	-	-	-	-	-	-	-	-	-	-	-	-	-	-
	Accidentes de Construcción <sup>(1)</sup>	-	-	-	-	-	-	-	-	-	-	-	-	-	-	-	-	-	-	-	-	-
Total Seguros Obligatorios		-	-	-	-	-	-	-	-	-	-	-	-	-	-	-	-	-	-	-	-	-
Seguros de Personas	Vida Individual LP	-	-	-	-	-	-	-	-	-	-	-	71	4	183	33	-	-	-	-	291	291
	Vida Individual CP	-	-	-	-	-	-	-	-	-	-	-	2	-	23	0	-	-	-	-	25	25
	Rentas	-	-	-	-	-	-	-	-	-	-	-	-	-	-	-	-	-	-	-	-	-
	Defunción y/o Sepelio LP	-	-	-	-	-	-	-	-	-	-	-	-	-	-	-	-	-	-	-	-	-
	Defunción y/o Sepelio de CP	-	-	-	-	-	-	-	-	-	-	-	-	-	0	0	-	-	-	-	0	0
	Vida en Grupo de CP	-	-	-	-	-	-	-	-	-	-	-	1	-	2	3	-	-	-	-	6	6
	Salud o Enfermedad	-	-	-	-	-	-	-	-	-	-	-	5	-	12	1	-	-	-	-	18	18
	Desgravamen Hipotecario LP	-	-	-	-	-	-	-	-	-	-	-	-	-	-	-	-	-	-	-	-	-
	Desgravamen Hipotecario CP	-	-	-	-	-	-	-	-	-	-	-	9	41	173	-	-	-	-	-	223	223
	Accidentes Personales	-	-	-	-	-	-	-	-	-	-	-	0	4	7	4	-	-	-	-	15	15
Total Seguros de Personas		-	-	-	-	-	-	-	-	-	-	-	87	49	401	42	-	-	-	-	579	579
Servicios de Prepago	Salud o Enfermedad	-	-	-	-	-	-	-	-	-	-	-	-	-	-	-	-	-	-	-	-	-
	Defunción y/o Sepelio	-	-	-	-	-	-	-	-	-	-	-	-	-	-	-	-	-	-	-	-	-
Total Servicios de Prepago		-	-	-	-	-	-	-	-	-	-	-	-	-	-	-	-	-	-	-	-	-
Seguros Previsionales	Riesgo Común	-	-	-	-	-	-	-	-	-	-	-	-	-	-	-	-	-	-	-	-	-
	Riesgo Profesional	-	-	-	-	-	-	-	-	-	-	-	-	-	-	-	-	-	-	-	-	-
	Riesgo Laboral	-	-	-	-	-	-	-	-	-	-	-	-	-	-	-	-	-	-	-	-	-
	Vitalicios	-	-	-	-	-	-	-	-	-	-	-	-	-	-	-	-	-	-	-	-	-
	Invalidez	-	-	-	-	-	-	-	-	-	-	-	-	-	-	-	-	-	-	-	-	-
	Muerte	-	-	-	-	-	-	-	-	-	-	-	-	-	-	-	-	-	-	-	-	-
	Gastos Funerarios	-	-	-	-	-	-	-	-	-	-	-	-	-	-	-	-	-	-	-	-	-
Total Seguros Previsionales		-	-	-	-	-	-	-	-	-	-	-	-	-	-	-	-	-	-	-	-	-
Total general		159	77	9	115	235	132	265	-	-	-	993	87	49	401	42	-	-	-	-	579	1.571

Fuente: Información de Partes de Producción y Sinistros de las Entidades Aseguradoras.

(1) Mediante Resolución Administrativa APS/N° 380/2021 de 22/04/2021, se habilita a Seguros y Reaseguros Personales Univida S.A. para la Administración y Comercialización del Seguro Obligatorio de Accidentes de la Trabajadora y el Trabajador en el Ámbito de la Construcción - SOATC.

(2) La Resolución Administrativa APS/DJ/D5/N° 1785/2024 de 13/12/2024, autoriza la Fusión por Absorción de Bupa Insurance (Bolivia) S.A. a Bisa Seguros y Reaseguros S.A., mediante la incorporación de la primera a esta última, conforme lo acordado por las Entidades Aseguradoras y revoca la autorización de funcionamiento de Bupa Insurance (Bolivia) S.A. emitida mediante Resolución Administrativa/SPVS/IS/N° 883 de 14/11/2008.

PRODUCCIÓN DIRECTA NETA DE ANULACIONES  
POR ENTIDAD ASEGURADORA  
PANDO

A Marzo de 2025

(En miles de Dólares Estadounidenses)

Modalidad	Ramo	Seguros Generales y Fianzas										Total Seguros Generales y Fianzas	Seguros de Personas								Total Seguros de Personas	Total general
		LBC-G	CRE-G	ILL-G	ALI-G	BIS-G <sup>(1)</sup>	FOR-G	NAL-G	UNI-G	CRS-G	MSC-G		LVI-P	LBC-P	NAL-P	ALI-P	CRS-P	UNI-P	FOR-P	SC-P		
Seguros Generales	Incendio	-	-	-	-	-	-	-	-	-	-	-	-	-	-	-	-	-	-	-	-	
	Robo	-	-	-	-	-	-	-	-	-	-	-	-	-	-	-	-	-	-	-	-	
	Transportes	-	-	-	-	-	-	-	-	-	-	-	-	-	-	-	-	-	-	-	-	
	Naves o Embarcaciones	-	-	-	-	-	-	-	-	-	-	-	-	-	-	-	-	-	-	-	-	
	Automotores	-	0	-	-	-	-	2	-	-	-	2	-	-	-	-	-	-	-	-	2	
	Aeronavegación	-	-	-	-	-	-	-	-	-	-	-	-	-	-	-	-	-	-	-	-	
	Ramos Técnicos	-	-	-	-	-	-	-	-	-	-	-	-	-	-	-	-	-	-	-	-	
	Responsabilidad Civil	-	-	-	-	-	-	-	-	-	-	-	-	-	-	-	-	-	-	-	-	
	Riesgos Varios Misceláneos	-	-	-	-	-	-	-	-	-	-	-	-	-	-	-	-	-	-	-	-	
	Agropecuarios	-	-	-	-	-	-	-	-	-	-	-	-	-	-	-	-	-	-	-	-	
	Salud o Enfermedad	-	-	-	-	-	-	-	-	-	-	-	-	-	-	-	-	-	-	-	-	
Accidentes Personales	-	-	-	-	-	-	0	-	-	-	0	-	-	-	-	-	-	-	-	0		
Total Seguros Generales	-	0	-	-	-	-	2	-	-	-	2	-	-	-	-	-	-	-	-	2		
Seguros de Fianzas	Seriedad de Propuesta	-	-	-	-	-	-	-	-	-	-	-	-	-	-	-	-	-	-	-	-	
	Cumplimiento de Obra	-	-	-	-	-	-	-	-	-	-	-	-	-	-	-	-	-	-	-	-	
	Buena Ejecución de Obra	-	-	-	-	-	-	-	-	-	-	-	-	-	-	-	-	-	-	-	-	
	Cumplimiento de Servicios	-	-	-	-	-	-	-	-	-	-	-	-	-	-	-	-	-	-	-	-	
	Cumplimiento de Suministros	-	-	-	-	-	-	-	-	-	-	-	-	-	-	-	-	-	-	-	-	
	Inversión de Anticipos	-	-	-	-	-	-	-	-	-	-	-	-	-	-	-	-	-	-	-	-	
	Fidelidad de Empleados	-	-	-	-	-	-	-	-	-	-	-	-	-	-	-	-	-	-	-	-	
	Créditos	-	-	-	-	-	-	-	-	-	-	-	-	-	-	-	-	-	-	-	-	
	Garantía de Cumplimiento de Obligaciones Aduaneras	-	-	-	-	-	-	-	-	-	-	-	-	-	-	-	-	-	-	-	-	
	Cumplimiento de Obligaciones y/o Derechos Contractuales	-	-	-	-	-	-	-	-	-	-	-	-	-	-	-	-	-	-	-	-	
	Garantía de Funcionamiento de Maquinaria y/o Equipo	-	-	-	-	-	-	-	-	-	-	-	-	-	-	-	-	-	-	-	-	
	Garantía para restitución de importes devueltos por el SIN	-	-	-	-	-	-	-	-	-	-	-	-	-	-	-	-	-	-	-	-	
	Caución a Primer Requerimiento para el Pago Diferido de Tributos Aduaneros de Importación	-	-	-	-	-	-	-	-	-	-	-	-	-	-	-	-	-	-	-	-	
	Total Seguros de Fianzas	-	-	-	-	-	-	-	-	-	-	-	-	-	-	-	-	-	-	-	-	
	Seguros Obligatorios	Accidentes de Tránsito	-	-	-	-	-	-	-	-	-	-	-	-	-	-	-	-	-	-	-	-
Accidentes de Construcción <sup>(1)</sup>		-	-	-	-	-	-	-	-	-	-	-	-	-	-	-	-	-	-	-	-	
Total Seguros Obligatorios	-	-	-	-	-	-	-	-	-	-	-	-	-	-	-	-	-	-	-	-		
Seguros de Personas	Vida Individual LP	-	-	-	-	-	-	-	-	-	-	15	-	2	-	-	-	-	-	17	17	
	Vida Individual CP	-	-	-	-	-	-	-	-	-	-	0	-	1	-	-	-	-	-	1	1	
	Rentas	-	-	-	-	-	-	-	-	-	-	-	-	-	-	-	-	-	-	-	-	
	Defunción y/o Sepelio LP	-	-	-	-	-	-	-	-	-	-	-	-	-	-	-	-	-	-	-	-	
	Defunción y/o Sepelio de CP	-	-	-	-	-	-	-	-	-	-	-	-	-	-	-	-	-	-	-	-	
	Vida en Grupo de CP	-	-	-	-	-	-	-	-	-	-	-	-	-	-	-	-	-	-	-	-	
	Salud o Enfermedad	-	-	-	-	-	-	-	-	-	-	1	-	-	-	-	-	-	-	1	1	
	Desgravamen Hipotecario LP	-	-	-	-	-	-	-	-	-	-	-	-	-	-	-	-	-	-	-	-	
	Desgravamen Hipotecario CP	-	-	-	-	-	-	-	-	-	-	0	-	-	-	-	-	-	0	0	0	
	Accidentes Personales	-	-	-	-	-	-	-	-	-	-	-	-	7	-	-	-	-	7	7	7	
Total Seguros de Personas	-	-	-	-	-	-	-	-	-	-	16	-	10	-	-	-	-	-	26	26		
Servicios de Prepago	Salud o Enfermedad	-	-	-	-	-	-	-	-	-	-	-	-	-	-	-	-	-	-	-	-	
	Defunción y/o Sepelio	-	-	-	-	-	-	-	-	-	-	-	-	-	-	-	-	-	-	-	-	
Total Servicios de Prepago	-	-	-	-	-	-	-	-	-	-	-	-	-	-	-	-	-	-	-	-		
Seguros Previsionales	Riesgo Común	-	-	-	-	-	-	-	-	-	-	-	-	-	-	-	-	-	-	-	-	
	Riesgo Profesional	-	-	-	-	-	-	-	-	-	-	-	-	-	-	-	-	-	-	-	-	
	Riesgo Laboral	-	-	-	-	-	-	-	-	-	-	-	-	-	-	-	-	-	-	-	-	
	Vitalicios	-	-	-	-	-	-	-	-	-	-	-	-	-	-	-	-	-	-	-	-	
	Invalidez	-	-	-	-	-	-	-	-	-	-	-	-	-	-	-	-	-	-	-	-	
	Muerte	-	-	-	-	-	-	-	-	-	-	-	-	-	-	-	-	-	-	-	-	
	Gastos Funerarios	-	-	-	-	-	-	-	-	-	-	-	-	-	-	-	-	-	-	-	-	
Sistema de Reparto	-	-	-	-	-	-	-	-	-	-	-	-	-	-	-	-	-	-	-	-		
Total Seguros Previsionales	-	-	-	-	-	-	-	-	-	-	-	-	-	-	-	-	-	-	-	-		
Total general	-	0	-	-	-	-	2	-	-	-	2	16	-	10	-	-	-	-	-	26	28	

Fuente: Información de Partes de Producción y Sinistros de las Entidades Aseguradoras.

(1) Mediante Resolución Administrativa APS N° 380/2021 de 22/04/2021, se habilita a Seguros y Reaseguros Personales Univida S.A. para la Administración y Comercialización del Seguro Obligatorio de Accidentes de la Trabajadora y el Trabajador en el Ámbito de la Construcción - SOATC.

(2) La Resolución Administrativa APS/D/DS/N° 1785/2024 de 13/12/2024, autoriza la Fusión por Absorción de Bupa Insurance (Bolivia) S.A. a Bisa Seguros y Reaseguros S.A., mediante la incorporación de la primera a esta última, conforme lo acordado por las Entidades Aseguradoras y revoca la autorización de funcionamiento de Bupa Insurance (Bolivia) S.A. emitida mediante Resolución Administrativa/SPVS/IS/N° 883 de 14/11/2008.

PRODUCCIÓN DIRECTA NETA DE ANULACIONES  
POR ENTIDAD ASEGURADORA  
BENI

A Marzo de 2025

(En miles de Dólares Estadounidenses)

Modalidad	Ramo	Seguros Generales y Fianzas										Total Seguros Generales y Fianzas	Seguros de Personas								Total Seguros de Personas	Total general
		LBC-G	CRE-G	ILL-G	ALI-G	BIS-G <sup>(2)</sup>	FOR-G	NAL-G	UNI-G	CRS-G	MSC-G		LVI-P	LBC-P	NAL-P	ALI-P	CRS-P	UNI-P	FOR-P	SC-P		
Seguros Generales	Incendio	26	-	-	6	-	-	8	-	-	-	39	-	-	-	-	-	-	-	-	-	39
	Robo	-	-	-	0	-	-	1	-	-	-	1	-	-	-	-	-	-	-	-	-	1
	Transportes	-	0	-	-	-	-	0	-	-	-	0	-	-	-	-	-	-	-	-	-	0
	Naves o Embarcaciones	6	-	-	-	-	-	-	-	-	-	6	-	-	-	-	-	-	-	-	-	6
	Automotores	98	33	-	18	-	-	17	-	-	-	166	-	-	-	-	-	-	-	-	-	166
	Aeronavegación	5	3	-	15	-	-	1	-	-	-	23	-	-	-	-	-	-	-	-	-	23
	Ramos Técnicos	30	3	-	1	-	-	5	-	-	-	40	-	-	-	-	-	-	-	-	-	40
	Responsabilidad Civil	3	1	-	3	-	-	0	-	-	-	7	-	-	-	-	-	-	-	-	-	7
	Riesgos Varios Misceláneos	-	1	-	1	-	-	-	-	-	-	2	-	-	-	-	-	-	-	-	-	2
	Agropecuarios	-	-	-	-	-	-	-	-	-	-	-	-	-	-	-	-	-	-	-	-	-
	Salud o Enfermedad	-	0	-	59	-	-	-	-	-	-	60	-	-	-	-	-	-	-	-	-	60
	Accidentes Personales	10	2	-	(1)	-	-	0	-	-	-	12	-	-	-	-	-	-	-	-	-	12
<b>Total Seguros Generales</b>		<b>179</b>	<b>43</b>	<b>-</b>	<b>102</b>	<b>-</b>	<b>-</b>	<b>32</b>	<b>-</b>	<b>-</b>	<b>-</b>	<b>355</b>	<b>-</b>	<b>-</b>	<b>-</b>	<b>-</b>	<b>-</b>	<b>-</b>	<b>-</b>	<b>-</b>	<b>-</b>	<b>355</b>
Seguros de Fianzas	Seriedad de Propuesta	-	2	-	-	-	-	-	-	-	-	2	-	-	-	-	-	-	-	-	-	2
	Cumplimiento de Obra	-	9	-	-	-	-	-	-	-	-	9	-	-	-	-	-	-	-	-	-	9
	Buena Ejecución de Obra	-	0	-	-	-	-	-	-	-	-	0	-	-	-	-	-	-	-	-	-	0
	Cumplimiento de Servicios	-	2	-	-	-	-	-	-	-	-	2	-	-	-	-	-	-	-	-	-	2
	Cumplimiento de Suministros	0	-	-	-	-	-	-	-	-	-	0	-	-	-	-	-	-	-	-	-	0
	Inversión de Anticipos	-	11	-	-	-	-	-	-	-	-	11	-	-	-	-	-	-	-	-	-	11
	Fidelidad de Empleados	-	-	-	-	-	-	-	-	-	-	-	-	-	-	-	-	-	-	-	-	-
	Créditos	-	-	-	-	-	-	-	-	-	-	-	-	-	-	-	-	-	-	-	-	-
	Garantía de Cumplimiento de Obligaciones Aduaneras	-	-	-	-	-	-	-	-	-	-	-	-	-	-	-	-	-	-	-	-	-
	Cumplimiento de Obligaciones y/o Derechos Contractuales	-	-	-	-	-	-	-	-	-	-	-	-	-	-	-	-	-	-	-	-	-
	Garantía de Funcionamiento de Maquinaria y/o Equipo	-	-	-	-	-	-	-	-	-	-	-	-	-	-	-	-	-	-	-	-	-
	Garantía para restitución de importes devueltos por el SIN	-	-	-	-	-	-	-	-	-	-	-	-	-	-	-	-	-	-	-	-	-
	Caución a Primer Requerimiento para el Pago Diferido de Tributos Aduaneros de Importación	-	-	-	-	-	-	-	-	-	-	-	-	-	-	-	-	-	-	-	-	-
<b>Total Seguros de Fianzas</b>		<b>0</b>	<b>24</b>	<b>-</b>	<b>-</b>	<b>-</b>	<b>-</b>	<b>-</b>	<b>-</b>	<b>-</b>	<b>-</b>	<b>24</b>	<b>-</b>	<b>-</b>	<b>-</b>	<b>-</b>	<b>-</b>	<b>-</b>	<b>-</b>	<b>-</b>	<b>-</b>	<b>24</b>
Seguros Obligatorios	Accidentes de Tránsito	-	-	-	-	-	-	-	-	-	-	-	-	-	-	-	-	-	-	-	-	-
	Accidentes de Construcción <sup>(1)</sup>	-	-	-	-	-	-	-	-	-	-	-	-	-	-	-	-	-	-	-	-	-
<b>Total Seguros Obligatorios</b>		<b>-</b>	<b>-</b>	<b>-</b>	<b>-</b>	<b>-</b>	<b>-</b>	<b>-</b>	<b>-</b>	<b>-</b>	<b>-</b>	<b>-</b>	<b>-</b>	<b>-</b>	<b>-</b>	<b>-</b>	<b>-</b>	<b>-</b>	<b>-</b>	<b>-</b>	<b>-</b>	<b>-</b>
Seguros de Personas	Vida Individual LP	-	-	-	-	-	-	-	-	-	-	-	29	4	93	11	-	-	-	-	137	137
	Vida Individual CP	-	-	-	-	-	-	-	-	-	-	-	3	-	16	0	-	-	-	-	20	20
	Rentas	-	-	-	-	-	-	-	-	-	-	-	-	0	-	0	-	-	-	-	0	0
	Defunción y/o Sepelio LP	-	-	-	-	-	-	-	-	-	-	-	-	-	-	-	-	-	-	-	0	0
	Defunción y/o Sepelio de CP	-	-	-	-	-	-	-	-	-	-	-	-	-	0	-	-	-	-	-	-	-
	Vida en Grupo de CP	-	-	-	-	-	-	-	-	-	-	-	-	1	40	-	-	-	-	-	41	41
	Salud o Enfermedad	-	-	-	-	-	-	-	-	-	-	-	1	-	1	1	-	-	-	-	3	3
	Desgravamen Hipotecario LP	-	-	-	-	-	-	-	-	-	-	-	-	-	-	-	-	-	-	-	-	-
	Desgravamen Hipotecario CP	-	-	-	-	-	-	-	-	-	-	-	0	11	-	-	-	-	-	-	11	11
	Accidentes Personales	-	-	-	-	-	-	-	-	-	-	-	-	5	42	1	-	-	-	-	48	48
<b>Total Seguros de Personas</b>		<b>-</b>	<b>-</b>	<b>-</b>	<b>-</b>	<b>-</b>	<b>-</b>	<b>-</b>	<b>-</b>	<b>-</b>	<b>-</b>	<b>-</b>	<b>34</b>	<b>20</b>	<b>192</b>	<b>14</b>	<b>-</b>	<b>-</b>	<b>-</b>	<b>-</b>	<b>260</b>	<b>260</b>
Servicios de Prepago	Salud o Enfermedad	-	-	-	-	-	-	-	-	-	-	-	-	-	-	-	-	-	-	-	-	-
	Defunción y/o Sepelio	-	-	-	-	-	-	-	-	-	-	-	-	-	-	-	-	-	-	-	-	-
<b>Total Servicios de Prepago</b>		<b>-</b>	<b>-</b>	<b>-</b>	<b>-</b>	<b>-</b>	<b>-</b>	<b>-</b>	<b>-</b>	<b>-</b>	<b>-</b>	<b>-</b>	<b>-</b>	<b>-</b>	<b>-</b>	<b>-</b>	<b>-</b>	<b>-</b>	<b>-</b>	<b>-</b>	<b>-</b>	<b>-</b>
Seguros Previsionales	Riesgo Común	-	-	-	-	-	-	-	-	-	-	-	-	-	-	-	-	-	-	-	-	-
	Riesgo Profesional	-	-	-	-	-	-	-	-	-	-	-	-	-	-	-	-	-	-	-	-	-
	Riesgo Laboral	-	-	-	-	-	-	-	-	-	-	-	-	-	-	-	-	-	-	-	-	-
	Vitalicios	-	-	-	-	-	-	-	-	-	-	-	-	-	-	-	-	-	-	-	-	-
	Invalidez	-	-	-	-	-	-	-	-	-	-	-	-	-	-	-	-	-	-	-	-	-
	Muerte	-	-	-	-	-	-	-	-	-	-	-	-	-	-	-	-	-	-	-	-	-
	Gastos Funerarios	-	-	-	-	-	-	-	-	-	-	-	-	-	-	-	-	-	-	-	-	-
	Sistema de Reparto	-	-	-	-	-	-	-	-	-	-	-	-	-	-	-	-	-	-	-	-	-
<b>Total Seguros Previsionales</b>		<b>-</b>	<b>-</b>	<b>-</b>	<b>-</b>	<b>-</b>	<b>-</b>	<b>-</b>	<b>-</b>	<b>-</b>	<b>-</b>	<b>-</b>	<b>-</b>	<b>-</b>	<b>-</b>	<b>-</b>	<b>-</b>	<b>-</b>	<b>-</b>	<b>-</b>	<b>-</b>	<b>-</b>
<b>Total general</b>		<b>179</b>	<b>67</b>	<b>-</b>	<b>102</b>	<b>-</b>	<b>-</b>	<b>32</b>	<b>-</b>	<b>-</b>	<b>-</b>	<b>380</b>	<b>34</b>	<b>20</b>	<b>192</b>	<b>14</b>	<b>-</b>	<b>-</b>	<b>-</b>	<b>-</b>	<b>260</b>	<b>640</b>

Fuente: Información de Partes de Producción y Sinistros de las Entidades Aseguradoras.

(1) Mediante Resolución Administrativa APS/N° 380/2021 de 22/04/2021, se habilita a Seguros y Reaseguros Personales Univida SA, para la Administración y Comercialización del Seguro Obligatorio de Accidentes de la Trabajadora y el Trabajador en el Ámbito de la Construcción - SOATC.

(2) La Resolución Administrativa APS/DI/DS/N° 1785/2024 de 13/12/2024, autoriza la Fusión por Absorción de Bupa Insurance (Bolivia) S.A. a Bisa Seguros y Reaseguros S.A., mediante la incorporación de la primera a esta última, conforme lo acordado por las Entidades Aseguradoras y revoca la autorización de funcionamiento de Bupa Insurance (Bolivia) S.A. emitida mediante Resolución Administrativa/SPVS/IS/N° 883 de 14/11/2008.

**SINIESTROS DIRECTOS**  
**POR DEPARTAMENTO Y ENTIDAD ASEGURADORA**  
**A Marzo de 2025**  
**(En miles de Dólares Estadounidenses)**

Entidades	Entidad Aseguradora	Departamento									Total Nacional
		La Paz	Cochabamba	Santa Cruz	Oruro	Potosí	Tarija	Chuquisaca	Pando	Beni	
<b>Seguros Generales y Fianzas</b>	La Boliviana Ciacruz de Seguros y Reaseguros S.A.	2.259	269	2.556	13	40	125	55	-	40	5.358
	Seguros y Reaseguros Credinform International S.A.	1.966	775	3.233	111	4	181	36	-	8	6.316
	Seguros Illimani S.A.	13	5	4	-	-	-	-	-	-	22
	Alianza Compañía de Seguros y Reaseguros S.A.	2.229	980	7.497	10	39	109	42	-	65	10.971
	Bisa Seguros y Reaseguros S.A. <sup>(1)</sup>	2.657	794	7.008	4	25	426	74	-	-	10.988
	Compañía de Seguros y Reaseguros Fortaleza S.A.	653	607	1.475	83	-	103	159	-	-	3.080
	Nacional Seguros Patrimoniales y Fianzas S.A.	1.072	353	2.029	-	-	403	208	-	9	4.074
	Unibienes Seguros y Reaseguros Patrimoniales S.A.	2.144	484	134	-	-	-	-	-	-	2.763
	Crediseguro S.A. Seguros Generales	60	-	-	-	-	-	-	-	-	60
	Mercantil Santa Cruz Seguros y Reaseguros Generales S.A.	1.487	45	597	-	-	-	-	-	-	2.129
<b>Total Seguros Generales y Fianzas</b>		<b>14.540</b>	<b>4.313</b>	<b>24.534</b>	<b>222</b>	<b>109</b>	<b>1.348</b>	<b>573</b>	<b>-</b>	<b>122</b>	<b>45.762</b>
<b>Seguros de Personas</b>	La Vitalicia Seguros y Reaseguros de Vida S.A.	1.960	377	191	28	53	3	2	1	31	2.647
	La Boliviana Ciacruz Seguros Personales S.A.	7.795	515	337	0	-	123	6	-	10	8.787
	Nacional Seguros Vida y Salud S.A.	5.840	797	5.602	9	1	91	145	-	72	12.557
	Alianza Vida Seguros y Reaseguros S.A.	4.957	185	937	8	-	7	1	-	1	6.095
	Crediseguro S.A. Seguros Personales	2.263	-	-	-	-	-	-	-	-	2.263
	Seguros y Reaseguros Personales Univida S.A.	9.118	-	-	-	-	-	-	-	-	9.118
	Compañía de Seguros de Vida Fortaleza S.A.	16	29	431	1	-	0	2	-	-	478
	Santa Cruz Vida y Salud Seguros y Reaseguros Personales S.A.	-	-	85	-	-	-	-	-	-	85
<b>Total Seguros de Personas</b>		<b>31.947</b>	<b>1.903</b>	<b>7.583</b>	<b>46</b>	<b>54</b>	<b>225</b>	<b>156</b>	<b>1</b>	<b>115</b>	<b>42.029</b>
<b>Total general</b>		<b>46.488</b>	<b>6.216</b>	<b>32.117</b>	<b>268</b>	<b>163</b>	<b>1.573</b>	<b>729</b>	<b>1</b>	<b>237</b>	<b>87.791</b>

Fuente: Información de Partes de Producción y Sinistros de las Entidades Aseguradoras.

(1) La Resolución Administrativa APS/DJ/DS/N° 1785/2024 de 13/12/2024, autoriza la Fusión por Absorción de Bupa Insurance (Bolivia) S.A. a Bisa Seguros y Reaseguros S.A., mediante la incorporación de la primera a esta última, conforme lo acordado por las Entidades Aseguradoras y revoca la autorización de funcionamiento de Bupa Insurance (Bolivia) S.A. emitida mediante Resolución Administrativa/SPVS/IS/N° 883 de 14/11/2008.



SINIESTROS DIRECTOS  
POR ENTIDAD ASEGURADORA  
LA PAZ

A Marzo de 2025

(En miles de Dólares Estadounidenses)

Modalidad	Ramo	Seguros Generales y Fianzas										Total Seguros Generales y Fianzas	Seguros de Personas								Total Seguros de Personas	Total general
		LBC-G	CRE-G	ILL-G	ALI-G	BIS-G <sup>(2)</sup>	FOR-G	NAL-G	UNI-G	CRS-G	MSC-G		LVI-P	LBC-P	NAL-P	ALI-P	CRS-P	UNI-P	FOR-P	SC-P		
Seguros Generales	Incendio	817	10	-	372	74	112	7	38	10	310	1.750	-	-	-	-	-	-	-	-	-	1.750
	Robo	-	-	-	5	-	-	2	0	-	-	8	-	-	-	-	-	-	-	-	-	8
	Transportes	-	128	-	131	2	119	-	-	-	10	389	-	-	-	-	-	-	-	-	-	389
	Naves o Embarcaciones	-	-	-	-	-	-	-	-	-	-	-	-	-	-	-	-	-	-	-	-	-
	Automotores	1.342	934	11	445	689	368	796	790	-	1.039	6.413	-	-	-	-	-	-	-	-	-	6.413
	Aeronavegación	-	-	-	19	-	-	-	70	-	-	88	-	-	-	-	-	-	-	-	-	88
	Ramos Técnicos	42	7	-	146	30	25	72	143	0	-	466	-	-	-	-	-	-	-	-	-	466
	Responsabilidad Civil	12	216	-	13	276	15	0	44	-	0	576	-	-	-	-	-	-	-	-	-	576
	Riesgos Varios Misceláneos	13	120	-	8	12	-	1	1.026	50	114	1.344	-	-	-	-	-	-	-	-	-	1.344
	Agropecuarios	-	-	-	-	-	-	-	-	-	-	-	-	-	-	-	-	-	-	-	-	-
	Salud o Enfermedad	-	-	-	1.086	1.535	-	-	-	-	-	2.620	-	-	-	-	-	-	-	-	-	2.620
	Accidentes Personales	24	12	0	4	40	1	7	32	0	14	135	-	-	-	-	-	-	-	-	-	135
<b>Total Seguros Generales</b>		<b>2.249</b>	<b>1.426</b>	<b>11</b>	<b>2.229</b>	<b>2.657</b>	<b>641</b>	<b>885</b>	<b>2.144</b>	<b>60</b>	<b>1.487</b>	<b>13.790</b>	-	-	-	-	-	-	-	-	-	<b>13.790</b>
Seguros de Fianzas	Seriedad de Propuesta	-	0	-	-	-	12	-	-	-	-	12	-	-	-	-	-	-	-	-	-	12
	Cumplimiento de Obra	-	524	1	-	-	-	9	-	-	-	534	-	-	-	-	-	-	-	-	-	534
	Buena Ejecución de Obra	-	-	-	-	-	-	-	-	-	-	-	-	-	-	-	-	-	-	-	-	-
	Cumplimiento de Servicios	9	-	1	-	-	-	-	-	-	-	10	-	-	-	-	-	-	-	-	-	10
	Cumplimiento de Suministros	-	16	1	-	-	-	-	-	-	-	17	-	-	-	-	-	-	-	-	-	17
	Inversión de Anticipos	-	-	-	-	-	-	178	-	-	-	178	-	-	-	-	-	-	-	-	-	178
	Fidelidad de Empleados	-	-	-	-	-	-	-	-	-	-	-	-	-	-	-	-	-	-	-	-	-
	Créditos	-	-	-	-	-	-	-	-	-	-	-	-	-	-	-	-	-	-	-	-	-
	Garantía de Cumplimiento de Obligaciones Aduaneras	-	-	-	-	-	-	-	-	-	-	-	-	-	-	-	-	-	-	-	-	-
	Cumplimiento de Obligaciones y/o Derechos Contractuales	-	-	-	-	-	-	-	-	-	-	-	-	-	-	-	-	-	-	-	-	-
	Garantía de Funcionamiento de Maquinaria y/o Equipo	-	-	-	-	-	-	-	-	-	-	-	-	-	-	-	-	-	-	-	-	-
	Garantía para restitución de importes devueltos por el SIN	-	-	-	-	-	-	-	-	-	-	-	-	-	-	-	-	-	-	-	-	-
	Caución a Primer Requerimiento para el Pago Diferido de Tributos Aduaneros de Importación	-	-	-	-	-	-	-	-	-	-	-	-	-	-	-	-	-	-	-	-	-
<b>Total Seguros de Fianzas</b>		<b>9</b>	<b>540</b>	<b>2</b>	<b>-</b>	<b>-</b>	<b>12</b>	<b>187</b>	<b>-</b>	<b>-</b>	<b>-</b>	<b>750</b>	-	-	-	-	-	-	-	-	-	<b>750</b>
Seguros Obligatorios	Accidentes de Tránsito	-	-	-	-	-	-	-	-	-	-	-	-	-	-	-	-	4.544	-	-	4.544	4.544
	Accidentes de Construcción <sup>(1)</sup>	-	-	-	-	-	-	-	-	-	-	-	-	-	-	-	-	27	-	-	27	27
<b>Total Seguros Obligatorios</b>		<b>-</b>	<b>-</b>	<b>-</b>	<b>-</b>	<b>-</b>	<b>-</b>	<b>-</b>	<b>-</b>	<b>-</b>	<b>-</b>	<b>-</b>	<b>-</b>	<b>-</b>	<b>-</b>	<b>-</b>	<b>-</b>	<b>4.571</b>	<b>-</b>	<b>-</b>	<b>4.571</b>	<b>4.571</b>
Seguros de Personas	Vida Individual LP	-	-	-	-	-	-	-	-	-	-	-	244	-	25	-	-	-	-	-	269	269
	Vida Individual CP	-	-	-	-	-	-	-	-	-	-	-	12	334	267	15	1	-	10	-	639	639
	Rentas	-	-	-	-	-	-	-	-	-	-	-	-	8	-	-	-	206	-	-	214	214
	Defunción y/o Sepelio LP	-	-	-	-	-	-	-	-	-	-	-	-	-	-	-	-	-	-	-	-	-
	Defunción y/o Sepelio de CP	-	-	-	-	-	-	-	-	-	-	-	-	-	-	5	-	-	-	-	5	5
	Vida en Grupo de CP	-	-	-	-	-	-	-	-	-	-	-	172	952	65	130	213	199	-	-	1.730	1.730
	Salud o Enfermedad	-	-	-	-	-	-	-	-	-	-	-	-	97	245	447	-	447	-	-	1.236	1.236
	Desgravamen Hipotecario LP	-	-	-	-	-	-	-	-	-	-	-	-	-	-	-	-	-	-	-	-	-
	Desgravamen Hipotecario CP	-	-	-	-	-	-	-	-	-	-	-	919	6.329	5.049	4.348	2.032	3.475	-	-	22.153	22.153
	Accidentes Personales	-	-	-	-	-	-	-	-	-	-	-	7	76	188	12	16	219	6	-	525	525
<b>Total Seguros de Personas</b>		<b>-</b>	<b>-</b>	<b>-</b>	<b>-</b>	<b>-</b>	<b>-</b>	<b>-</b>	<b>-</b>	<b>-</b>	<b>-</b>	<b>-</b>	<b>1.353</b>	<b>7.795</b>	<b>5.840</b>	<b>4.957</b>	<b>2.263</b>	<b>4.546</b>	<b>16</b>	<b>-</b>	<b>26.770</b>	<b>26.770</b>
Servicios de Prepago	Salud o Enfermedad	-	-	-	-	-	-	-	-	-	-	-	-	-	-	-	-	-	-	-	-	-
	Defunción y/o Sepelio	-	-	-	-	-	-	-	-	-	-	-	-	-	-	-	-	-	-	-	-	-
<b>Total Servicios de Prepago</b>		<b>-</b>	<b>-</b>	<b>-</b>	<b>-</b>	<b>-</b>	<b>-</b>	<b>-</b>	<b>-</b>	<b>-</b>	<b>-</b>	<b>-</b>	<b>-</b>	<b>-</b>	<b>-</b>	<b>-</b>	<b>-</b>	<b>-</b>	<b>-</b>	<b>-</b>	<b>-</b>	<b>-</b>
Seguros Previsionales	Riesgo Común	-	-	-	-	-	-	-	-	-	-	-	-	-	-	-	-	-	-	-	-	-
	Riesgo Profesional	-	-	-	-	-	-	-	-	-	-	-	-	-	-	-	-	-	-	-	-	-
	Riesgo Laboral	-	-	-	-	-	-	-	-	-	-	-	-	-	-	-	-	-	-	-	-	-
	Vitalicios	-	-	-	-	-	-	-	-	-	-	-	635	-	-	-	-	-	-	-	635	635
	Invalidez	-	-	-	-	-	-	-	-	-	-	-	(0)	-	-	-	-	-	-	-	(0)	(0)
	Muerte	-	-	-	-	-	-	-	-	-	-	-	(30)	-	-	-	-	-	-	-	(30)	(30)
	Gastos Funerarios	-	-	-	-	-	-	-	-	-	-	-	2	-	-	-	-	-	-	-	2	2
<b>Total Seguros Previsionales</b>		<b>-</b>	<b>-</b>	<b>-</b>	<b>-</b>	<b>-</b>	<b>-</b>	<b>-</b>	<b>-</b>	<b>-</b>	<b>-</b>	<b>-</b>	<b>607</b>	<b>-</b>	<b>-</b>	<b>-</b>	<b>-</b>	<b>-</b>	<b>-</b>	<b>-</b>	<b>607</b>	<b>607</b>
<b>Total general</b>		<b>2.259</b>	<b>1.966</b>	<b>13</b>	<b>2.229</b>	<b>2.657</b>	<b>653</b>	<b>1.072</b>	<b>2.144</b>	<b>60</b>	<b>1.487</b>	<b>14.540</b>	<b>1.960</b>	<b>7.795</b>	<b>5.840</b>	<b>4.957</b>	<b>2.263</b>	<b>9.118</b>	<b>16</b>	<b>-</b>	<b>31.947</b>	<b>46.488</b>

Fuente: Información de Partes de Producción y Sinistros de las Entidades Aseguradoras.

(1) Mediante Resolución Administrativa APS N° 380/2021 de 22/04/2021, se habilita a Seguros y Reaseguros Personales Univida S.A. para la Administración y Comercialización del Seguro Obligatorio de Accidentes de la Trabajadora y el Trabajador en el Ámbito de la Construcción - SOATC.

(2) La Resolución Administrativa APS/DI/DS/N° 1785/2024 de 13/12/2024, autoriza la Fusión por Absorción de Bupa Insurance (Bolivia) S.A. a Bisa Seguros y Reaseguros S.A., mediante la incorporación de la primera a esta última, conforme lo acordado por las Entidades Aseguradoras y revoca la autorización de funcionamiento de Bupa Insurance (Bolivia) S.A. emitida mediante Resolución Administrativa/SPVS/IS/N° 883 de 14/11/2008.

SINIESTROS DIRECTOS  
POR ENTIDAD ASEGURADORA  
COCHABAMBA  
A Marzo de 2025  
(En miles de Dólares Estadounidenses)

Modalidad	Ramo	Seguros Generales y Fianzas										Total Seguros Generales y Fianzas	Seguros de Personas								Total Seguros de Personas	Total general
		LBC-G	CRE-G	ILL-G	ALI-G	BIS-G <sup>(2)</sup>	FOR-G	NAL-G	UNI-G	CRS-G	MSC-G		LVI-P	LBC-P	NAL-P	ALI-P	CRS-P	UNI-P	FOR-P	SC-P		
Seguros Generales	Incendio	31	1	-	158	11	239	7	-	-	3	451	-	-	-	-	-	-	-	-	-	451
	Robo	-	-	-	0	-	-	1	-	-	-	1	-	-	-	-	-	-	-	-	-	1
	Transportes	-	20	-	3	0	1	-	-	-	-	24	-	-	-	-	-	-	-	-	-	24
	Naves o Embarcaciones	-	-	-	-	-	-	-	-	-	-	-	-	-	-	-	-	-	-	-	-	-
	Automotores	166	545	4	252	268	312	324	93	-	32	1.997	-	-	-	-	-	-	-	-	-	1.997
	Aeronavegación	-	-	-	0	-	-	-	-	-	-	0	-	-	-	-	-	-	-	-	-	0
	Ramos Técnicos	54	66	-	56	43	49	13	27	-	-	308	-	-	-	-	-	-	-	-	-	308
	Responsabilidad Civil	9	0	1	4	3	0	-	84	-	9	110	-	-	-	-	-	-	-	-	-	110
	Riesgos Varios Misceláneos	-	135	-	-	35	0	-	270	-	-	440	-	-	-	-	-	-	-	-	-	440
	Agropecuarios	-	-	-	-	-	-	-	4	-	-	4	-	-	-	-	-	-	-	-	-	4
	Salud o Enfermedad	-	-	-	499	369	-	-	-	-	-	868	-	-	-	-	-	-	-	-	-	868
	Accidentes Personales	9	8	-	7	64	2	8	7	-	1	104	-	-	-	-	-	-	-	-	-	104
<b>Total Seguros Generales</b>		<b>269</b>	<b>775</b>	<b>5</b>	<b>979</b>	<b>794</b>	<b>603</b>	<b>353</b>	<b>484</b>	<b>-</b>	<b>45</b>	<b>4.308</b>	<b>-</b>	<b>-</b>	<b>-</b>	<b>-</b>	<b>-</b>	<b>-</b>	<b>-</b>	<b>-</b>	<b>-</b>	<b>4.308</b>
Seguros de Fianzas	Seriedad de Propuesta	-	-	-	-	-	-	4	-	-	-	4	-	-	-	-	-	-	-	-	-	4
	Cumplimiento de Obra	-	-	-	-	-	-	-	-	-	-	-	-	-	-	-	-	-	-	-	-	-
	Buena Ejecución de Obra	-	-	-	-	-	-	-	-	-	-	-	-	-	-	-	-	-	-	-	-	-
	Cumplimiento de Servicios	-	-	-	-	-	-	-	-	-	-	-	-	-	-	-	-	-	-	-	-	-
	Cumplimiento de Suministros	-	-	-	1	-	-	-	-	-	-	1	-	-	-	-	-	-	-	-	-	1
	Inversión de Anticipos	-	-	-	-	-	-	-	-	-	-	-	-	-	-	-	-	-	-	-	-	-
	Fidelidad de Empleados	-	-	-	-	-	-	-	-	-	-	-	-	-	-	-	-	-	-	-	-	-
	Créditos	-	-	-	-	-	-	-	-	-	-	-	-	-	-	-	-	-	-	-	-	-
	Garantía de Cumplimiento de	-	-	-	-	-	-	-	-	-	-	-	-	-	-	-	-	-	-	-	-	-
	Obligaciones Aduaneras	-	-	-	-	-	-	-	-	-	-	-	-	-	-	-	-	-	-	-	-	-
	Cumplimiento de Obligaciones y/o	-	-	-	-	-	-	-	-	-	-	-	-	-	-	-	-	-	-	-	-	-
	Derechos Contractuales	-	-	-	-	-	-	-	-	-	-	-	-	-	-	-	-	-	-	-	-	-
	Garantía de Funcionamiento de	-	-	-	-	-	-	-	-	-	-	-	-	-	-	-	-	-	-	-	-	-
	Maquinaria y/o Equipo	-	-	-	-	-	-	-	-	-	-	-	-	-	-	-	-	-	-	-	-	-
	Garantía para restitución de	-	-	-	-	-	-	-	-	-	-	-	-	-	-	-	-	-	-	-	-	-
	importes devueltos por el SIN	-	-	-	-	-	-	-	-	-	-	-	-	-	-	-	-	-	-	-	-	-
	Caución a Primer Requerimiento para el Pago Diferido de Tributos Aduaneros de Importación	-	-	-	-	-	-	-	-	-	-	-	-	-	-	-	-	-	-	-	-	-
<b>Total Seguros de Fianzas</b>		<b>-</b>	<b>-</b>	<b>-</b>	<b>1</b>	<b>-</b>	<b>4</b>	<b>-</b>	<b>-</b>	<b>-</b>	<b>-</b>	<b>5</b>	<b>-</b>	<b>-</b>	<b>-</b>	<b>-</b>	<b>-</b>	<b>-</b>	<b>-</b>	<b>-</b>	<b>-</b>	<b>5</b>
Seguros Obligatorios	Accidentes de Tránsito	-	-	-	-	-	-	-	-	-	-	-	-	-	-	-	-	-	-	-	-	-
	Accidentes de Construcción <sup>(1)</sup>	-	-	-	-	-	-	-	-	-	-	-	-	-	-	-	-	-	-	-	-	-
<b>Total Seguros Obligatorios</b>		<b>-</b>	<b>-</b>	<b>-</b>	<b>-</b>	<b>-</b>	<b>-</b>	<b>-</b>	<b>-</b>	<b>-</b>	<b>-</b>	<b>-</b>	<b>-</b>	<b>-</b>	<b>-</b>	<b>-</b>	<b>-</b>	<b>-</b>	<b>-</b>	<b>-</b>	<b>-</b>	<b>-</b>
Seguros de Personas	Vida Individual LP	-	-	-	-	-	-	-	-	-	-	-	30	-	70	20	-	-	-	-	120	120
	Vida Individual CP	-	-	-	-	-	-	-	-	-	-	-	12	-	105	0	-	-	0	-	117	117
	Rentas	-	-	-	-	-	-	-	-	-	-	-	-	-	-	-	-	-	-	-	-	-
	Defunción y/o Sepelio LP	-	-	-	-	-	-	-	-	-	-	-	-	-	-	0	-	-	-	-	0	0
	Defunción y/o Sepelio de CP	-	-	-	-	-	-	-	-	-	-	-	-	-	-	3	-	-	-	-	116	116
	Vida en Grupo de CP	-	-	-	-	-	-	-	-	-	-	-	-	33	60	-	-	-	20	-	206	206
	Salud o Enfermedad	-	-	-	-	-	-	-	-	-	-	-	-	-	79	128	-	-	-	-	-	-
	Desgravamen Hipotecario LP	-	-	-	-	-	-	-	-	-	-	-	-	-	-	-	-	-	-	-	-	-
	Desgravamen Hipotecario CP	-	-	-	-	-	-	-	-	-	-	-	308	431	433	-	-	-	-	-	1.172	1.172
	Accidentes Personales	-	-	-	-	-	-	-	-	-	-	-	27	51	51	34	-	-	9	-	172	172
<b>Total Seguros de Personas</b>		<b>-</b>	<b>-</b>	<b>-</b>	<b>-</b>	<b>-</b>	<b>-</b>	<b>-</b>	<b>-</b>	<b>-</b>	<b>-</b>	<b>-</b>	<b>377</b>	<b>515</b>	<b>797</b>	<b>185</b>	<b>-</b>	<b>-</b>	<b>29</b>	<b>-</b>	<b>1.903</b>	<b>1.903</b>
Servicios de Prepago	Salud o Enfermedad	-	-	-	-	-	-	-	-	-	-	-	-	-	-	-	-	-	-	-	-	-
	Defunción y/o Sepelio	-	-	-	-	-	-	-	-	-	-	-	-	-	-	-	-	-	-	-	-	-
<b>Total Servicios de Prepago</b>		<b>-</b>	<b>-</b>	<b>-</b>	<b>-</b>	<b>-</b>	<b>-</b>	<b>-</b>	<b>-</b>	<b>-</b>	<b>-</b>	<b>-</b>	<b>-</b>	<b>-</b>	<b>-</b>	<b>-</b>	<b>-</b>	<b>-</b>	<b>-</b>	<b>-</b>	<b>-</b>	<b>-</b>
Seguros Previsionales	Riesgo Común	-	-	-	-	-	-	-	-	-	-	-	-	-	-	-	-	-	-	-	-	-
	Riesgo Profesional	-	-	-	-	-	-	-	-	-	-	-	-	-	-	-	-	-	-	-	-	-
	Riesgo Laboral	-	-	-	-	-	-	-	-	-	-	-	-	-	-	-	-	-	-	-	-	-
	Vitalicios	-	-	-	-	-	-	-	-	-	-	-	-	-	-	-	-	-	-	-	-	-
	Invalidez	-	-	-	-	-	-	-	-	-	-	-	-	-	-	-	-	-	-	-	-	-
	Muerte	-	-	-	-	-	-	-	-	-	-	-	-	-	-	-	-	-	-	-	-	-
	Gastos Funerarios	-	-	-	-	-	-	-	-	-	-	-	-	-	-	-	-	-	-	-	-	-
<b>Total Seguros Previsionales</b>		<b>-</b>	<b>-</b>	<b>-</b>	<b>-</b>	<b>-</b>	<b>-</b>	<b>-</b>	<b>-</b>	<b>-</b>	<b>-</b>	<b>-</b>	<b>-</b>	<b>-</b>	<b>-</b>	<b>-</b>	<b>-</b>	<b>-</b>	<b>-</b>	<b>-</b>	<b>-</b>	<b>-</b>
<b>Total general</b>		<b>269</b>	<b>775</b>	<b>5</b>	<b>980</b>	<b>794</b>	<b>607</b>	<b>353</b>	<b>484</b>	<b>-</b>	<b>45</b>	<b>4.313</b>	<b>377</b>	<b>515</b>	<b>797</b>	<b>185</b>	<b>-</b>	<b>-</b>	<b>29</b>	<b>-</b>	<b>1.903</b>	<b>6.216</b>

Fuente: Información de Partes de Producción y Sinistros de las Entidades Aseguradoras.

(1) Mediante Resolución Administrativa APS N° 380/2021 de 22/04/2021, se habilita a Seguros y Reaseguros Personales Univida S.A. para la Administración y Comercialización del Seguro Obligatorio de Accidentes de la Trabajadora y el Trabajador en el Ámbito de la Construcción - SOATC.

(2) La Resolución Administrativa APS/DI/DS/N° 1785/2024 de 13/12/2024, autoriza la Fusión por Absorción de Bupa Insurance (Bolivia) S.A. a Bisa Seguros y Reaseguros S.A., mediante la incorporación de la primera a esta última, conforme lo acordado por las Entidades Aseguradoras y revoca la autorización de funcionamiento de Bupa Insurance (Bolivia) S.A. emitida mediante Resolución Administrativa/SPVS/IS/N° 883 de 14/11/2008.

SINIESTROS DIRECTOS  
POR ENTIDAD ASEGURADORA  
SANTA CRUZ  
A Marzo de 2025

(En miles de Dólares Estadounidenses)

Modalidad	Ramo	Seguros Generales y Fianzas										Total Seguros Generales y Fianzas	Seguros de Personas								Total Seguros de Personas	Total general
		LBC-G	CRE-G	ILL-G	ALI-G	BIS-G <sup>(1)</sup>	FOR-G	NAL-G	UNI-G	CRS-G	MSC-G		LVI-P	LBC-P	NAL-P	ALI-P	CRS-P	UNI-P	FOR-P	SC-P		
Seguros Generales	Incendio	205	7	-	1.140	84	17	82	-	-	40	1.575	-	-	-	-	-	-	-	-	-	1.575
	Robo	-	-	-	2	-	-	39	-	-	-	41	-	-	-	-	-	-	-	-	-	41
	Transportes	119	309	-	161	72	195	91	-	-	21	968	-	-	-	-	-	-	-	-	-	968
	Naves o Embarcaciones	-	-	-	-	-	-	-	-	-	4	4	-	-	-	-	-	-	-	-	-	4
	Automotores	1.515	2.267	4	1.348	1.289	933	1.034	119	-	521	9.030	-	-	-	-	-	-	-	-	-	9.030
	Aeronavegación	-	0	-	0	-	13	-	-	-	-	13	-	-	-	-	-	-	-	-	-	13
	Ramos Técnicos	667	61	-	69	304	244	82	-	-	0	1.426	-	-	-	-	-	-	-	-	-	1.426
	Responsabilidad Civil	31	138	-	321	22	62	25	4	-	2	605	-	-	-	-	-	-	-	-	-	605
	Riesgos Varios Misceláneos	15	357	-	4	40	2	573	6	-	-	997	-	-	-	-	-	-	-	-	-	997
	Agropecuarios	-	-	-	-	-	-	-	-	-	-	-	-	-	-	-	-	-	-	-	-	-
	Salud o Enfermedad	-	13	-	4.414	5.182	-	-	-	-	-	9.610	-	-	-	-	-	-	-	-	-	9.610
	Accidentes Personales	5	80	-	37	15	10	51	6	-	8	210	-	-	-	-	-	-	-	-	-	210
<b>Total Seguros Generales</b>		<b>2.556</b>	<b>3.233</b>	<b>4</b>	<b>7.495</b>	<b>7.008</b>	<b>1.475</b>	<b>1.976</b>	<b>134</b>	<b>-</b>	<b>597</b>	<b>24.479</b>	<b>-</b>	<b>-</b>	<b>-</b>	<b>-</b>	<b>-</b>	<b>-</b>	<b>-</b>	<b>-</b>	<b>-</b>	<b>24.479</b>
Seguros de Fianzas	Seriedad de Propuesta	-	-	-	-	-	-	-	-	-	-	-	-	-	-	-	-	-	-	-	-	-
	Cumplimiento de Obra	-	-	-	-	-	-	51	-	-	-	51	-	-	-	-	-	-	-	-	-	51
	Buena Ejecución de Obra	-	0	-	-	-	-	-	-	-	-	0	-	-	-	-	-	-	-	-	-	0
	Cumplimiento de Servicios	-	1	-	-	-	-	0	-	-	-	1	-	-	-	-	-	-	-	-	-	1
	Cumplimiento de Suministros	-	-	-	-	-	-	-	-	-	-	-	-	-	-	-	-	-	-	-	-	-
	Inversión de Anticipos	-	-	-	-	-	-	-	-	-	-	-	-	-	-	-	-	-	-	-	-	-
	Fidelidad de Empleados	-	-	-	1	-	-	-	-	-	-	1	-	-	-	-	-	-	-	-	-	1
	Créditos	-	-	-	-	-	-	2	-	-	-	2	-	-	-	-	-	-	-	-	-	2
	Garantía de Cumplimiento de Obligaciones Aduaneras	-	-	-	-	-	-	-	-	-	-	-	-	-	-	-	-	-	-	-	-	-
	Cumplimiento de Obligaciones y/o Derechos Contractuales	-	-	-	-	-	-	-	-	-	-	-	-	-	-	-	-	-	-	-	-	-
	Garantía de Funcionamiento de Maquinaria y/o Equipo	-	-	-	-	-	-	-	-	-	-	-	-	-	-	-	-	-	-	-	-	-
	Garantía para restitución de importes devueltos por el SIN	-	-	-	-	-	-	-	-	-	-	-	-	-	-	-	-	-	-	-	-	-
	Caución a Primer Requerimiento para el Pago Diferido de Tributos Aduaneros de Importación	-	-	-	-	-	-	-	-	-	-	-	-	-	-	-	-	-	-	-	-	-
<b>Total Seguros de Fianzas</b>		<b>-</b>	<b>1</b>	<b>-</b>	<b>1</b>	<b>-</b>	<b>-</b>	<b>54</b>	<b>-</b>	<b>-</b>	<b>-</b>	<b>55</b>	<b>-</b>	<b>-</b>	<b>-</b>	<b>-</b>	<b>-</b>	<b>-</b>	<b>-</b>	<b>-</b>	<b>-</b>	<b>55</b>
<b>Total Seguros Obligatorios</b>		<b>-</b>	<b>-</b>	<b>-</b>	<b>-</b>	<b>-</b>	<b>-</b>	<b>-</b>	<b>-</b>	<b>-</b>	<b>-</b>	<b>-</b>	<b>-</b>	<b>-</b>	<b>-</b>	<b>-</b>	<b>-</b>	<b>-</b>	<b>-</b>	<b>-</b>	<b>-</b>	<b>-</b>
Seguros de Personas	Accidentes de Tránsito	-	-	-	-	-	-	-	-	-	-	-	-	-	-	-	-	-	-	-	-	-
	Accidentes de Construcción <sup>(1)</sup>	-	-	-	-	-	-	-	-	-	-	-	-	-	-	-	-	-	-	-	-	-
	Vida Individual LP	-	-	-	-	-	-	-	-	-	-	-	116	7	169	-	-	-	-	-	291	291
	Vida Individual CP	-	-	-	-	-	-	-	-	-	-	-	-	-	68	353	-	-	-	3	424	424
	Rentas	-	-	-	-	-	-	-	-	-	-	-	-	-	-	-	-	-	-	-	-	-
	Defunción y/o Sepelio LP	-	-	-	-	-	-	-	-	-	-	-	-	-	-	-	-	-	-	-	-	-
	Defunción y/o Sepelio de CP	-	-	-	-	-	-	-	-	-	-	-	-	-	-	23	-	-	-	3	27	27
	Vida en Grupo de CP	-	-	-	-	-	-	-	-	-	-	-	5	5	135	41	-	-	6	-	193	193
	Salud o Enfermedad	-	-	-	-	-	-	-	-	-	-	-	-	16	1.990	223	-	-	14	-	2.243	2.243
	Desgravamen Hipotecario LP	-	-	-	-	-	-	-	-	-	-	-	-	-	-	-	-	-	-	-	-	-
	Desgravamen Hipotecario CP	-	-	-	-	-	-	-	-	-	-	-	33	246	3.122	219	-	-	384	78	4.082	4.082
	Accidentes Personales	-	-	-	-	-	-	-	-	-	-	-	37	63	116	77	-	-	26	0	321	321
<b>Total Seguros de Personas</b>		<b>-</b>	<b>-</b>	<b>-</b>	<b>-</b>	<b>-</b>	<b>-</b>	<b>-</b>	<b>-</b>	<b>-</b>	<b>-</b>	<b>-</b>	<b>191</b>	<b>337</b>	<b>5.600</b>	<b>937</b>	<b>-</b>	<b>-</b>	<b>431</b>	<b>85</b>	<b>7.580</b>	<b>7.580</b>
Servicios de Prepago	Salud o Enfermedad	-	-	-	-	-	-	-	-	-	-	-	-	-	2	-	-	-	-	-	2	2
	Defunción y/o Sepelio	-	-	-	-	-	-	-	-	-	-	-	-	-	-	-	-	-	-	-	-	-
<b>Total Servicios de Prepago</b>		<b>-</b>	<b>-</b>	<b>-</b>	<b>-</b>	<b>-</b>	<b>-</b>	<b>-</b>	<b>-</b>	<b>-</b>	<b>-</b>	<b>-</b>	<b>-</b>	<b>-</b>	<b>2</b>	<b>-</b>	<b>-</b>	<b>-</b>	<b>-</b>	<b>-</b>	<b>2</b>	<b>2</b>
Seguros Previsionales	Riesgo Común	-	-	-	-	-	-	-	-	-	-	-	-	-	-	-	-	-	-	-	-	-
	Riesgo Profesional	-	-	-	-	-	-	-	-	-	-	-	-	-	-	-	-	-	-	-	-	-
	Riesgo Laboral	-	-	-	-	-	-	-	-	-	-	-	-	-	-	-	-	-	-	-	-	-
	Vitalicios	-	-	-	-	-	-	-	-	-	-	-	-	-	-	-	-	-	-	-	-	-
	Invalidez	-	-	-	-	-	-	-	-	-	-	-	-	-	-	-	-	-	-	-	-	-
	Muerte	-	-	-	-	-	-	-	-	-	-	-	-	-	-	-	-	-	-	-	-	-
	Gastos Funerarios	-	-	-	-	-	-	-	-	-	-	-	-	-	-	-	-	-	-	-	-	-
	Sistema de Reparto	-	-	-	-	-	-	-	-	-	-	-	-	-	-	-	-	-	-	-	-	-
<b>Total Seguros Previsionales</b>		<b>-</b>	<b>-</b>	<b>-</b>	<b>-</b>	<b>-</b>	<b>-</b>	<b>-</b>	<b>-</b>	<b>-</b>	<b>-</b>	<b>-</b>	<b>-</b>	<b>-</b>	<b>-</b>	<b>-</b>	<b>-</b>	<b>-</b>	<b>-</b>	<b>-</b>	<b>-</b>	<b>-</b>
<b>Total general</b>		<b>2.556</b>	<b>3.233</b>	<b>4</b>	<b>7.497</b>	<b>7.008</b>	<b>1.475</b>	<b>2.029</b>	<b>134</b>	<b>-</b>	<b>597</b>	<b>24.534</b>	<b>191</b>	<b>337</b>	<b>5.602</b>	<b>937</b>	<b>-</b>	<b>-</b>	<b>431</b>	<b>85</b>	<b>7.583</b>	<b>32.117</b>

Fuente: Información de Partes de Producción y Sinistros de las Entidades Aseguradoras.

(1) Mediante Resolución Administrativa APS N° 380/2021 de 22/04/2021, se habilita a Seguros y Reaseguros Personales Univida S.A. para la Administración y Comercialización del Seguro Obligatorio de Accidentes de la Trabajadora y el Trabajador en el Ámbito de la Construcción - SOATC.

(2) La Resolución Administrativa APS/DI/DS/N° 1785/2024 de 13/12/2024, autoriza la Fusión por Absorción de Bupa Insurance (Bolivia) S.A. a Bisa Seguros y Reaseguros S.A., mediante la incorporación de la primera a esta última, conforme lo acordado por las Entidades Aseguradoras y revoca la autorización de funcionamiento de Bupa Insurance (Bolivia) S.A. emitida mediante Resolución Administrativa/SPVS/IS/N° 883 de 14/11/2008.

SINIESTROS DIRECTOS  
POR ENTIDAD ASEGURADORA  
ORURO

A Marzo de 2025

(En miles de Dólares Estadounidenses)

Modalidad	Ramo	Seguros Generales y Fianzas										Total Seguros Generales y Fianzas	Seguros de Personas								Total Seguros de Personas	Total general
		LBC-G	CRE-G	ILL-G	ALI-G	BIS-G <sup>(2)</sup>	FOR-G	NAL-G	UNI-G	CRS-G	MSC-G		LVI-P	LBC-P	NAL-P	ALI-P	CRS-P	UNI-P	FOR-P	SC-P		
Seguros Generales	Incendio	-	-	-	-	-	-	-	-	-	-	-	-	-	-	-	-	-	-	-	-	-
	Robo	-	-	-	-	-	-	-	-	-	-	-	-	-	-	-	-	-	-	-	-	-
	Transportes	-	-	-	-	-	-	-	-	-	-	-	-	-	-	-	-	-	-	-	-	-
	Naves o Embarcaciones	-	-	-	-	-	-	-	-	-	-	-	-	-	-	-	-	-	-	-	-	-
	Automotores	7	30	-	4	4	61	-	-	-	-	107	-	-	-	-	-	-	-	-	-	107
	Aeronavegación	-	-	-	-	-	-	-	-	-	-	-	-	-	-	-	-	-	-	-	-	-
	Ramos Técnicos	5	-	-	0	-	0	-	-	-	-	6	-	-	-	-	-	-	-	-	-	6
	Responsabilidad Civil	-	-	-	2	-	2	-	-	-	-	4	-	-	-	-	-	-	-	-	-	4
	Riesgos Varios Misceláneos	-	38	-	-	-	-	-	-	-	-	38	-	-	-	-	-	-	-	-	-	38
	Agropecuarios	-	-	-	-	-	-	-	-	-	-	-	-	-	-	-	-	-	-	-	-	-
Seguros de Fianzas	Salud o Enfermedad	-	-	-	3	0	1	-	-	-	-	3	-	-	-	-	-	-	-	-	-	3
	Accidentes Personales	-	3	-	-	-	-	-	-	-	-	3	-	-	-	-	-	-	-	-	-	3
Total Seguros Generales		13	71	-	10	4	63	-	-	-	-	161	-	-	-	-	-	-	-	-	-	161
Seguros de Fianzas	Seriedad de Propuesta	-	-	-	-	-	-	-	-	-	-	-	-	-	-	-	-	-	-	-	-	-
	Cumplimiento de Obra	-	40	-	-	-	20	-	-	-	-	59	-	-	-	-	-	-	-	-	-	59
	Buena Ejecución de Obra	-	-	-	-	-	-	-	-	-	-	-	-	-	-	-	-	-	-	-	-	-
	Cumplimiento de Servicios	-	-	-	-	-	-	-	-	-	-	-	-	-	-	-	-	-	-	-	-	-
	Cumplimiento de Suministros	-	1	-	-	-	-	-	-	-	-	1	-	-	-	-	-	-	-	-	-	1
	Inversión de Anticipos	-	-	-	-	-	-	-	-	-	-	-	-	-	-	-	-	-	-	-	-	-
	Fidelidad de Empleados	-	-	-	-	-	-	-	-	-	-	-	-	-	-	-	-	-	-	-	-	-
	Créditos	-	-	-	-	-	-	-	-	-	-	-	-	-	-	-	-	-	-	-	-	-
	Garantía de Cumplimiento de Obligaciones Aduaneras	-	-	-	-	-	-	-	-	-	-	-	-	-	-	-	-	-	-	-	-	-
	Cumplimiento de Obligaciones y/o Derechos Contractuales	-	-	-	-	-	-	-	-	-	-	-	-	-	-	-	-	-	-	-	-	-
	Garantía de Funcionamiento de Maquinaria y/o Equipo	-	-	-	-	-	-	-	-	-	-	-	-	-	-	-	-	-	-	-	-	-
	Garantía para restitución de importes devueltos por el SIN	-	-	-	-	-	-	-	-	-	-	-	-	-	-	-	-	-	-	-	-	-
	Caución a Primer Requerimiento para el Pago Diferido de Tributos Aduaneros de Importación	-	-	-	-	-	-	-	-	-	-	-	-	-	-	-	-	-	-	-	-	-
Total Seguros de Fianzas		-	41	-	-	-	20	-	-	-	-	61	-	-	-	-	-	-	-	-	-	61
Seguros Obligatorios	Accidentes de Tránsito	-	-	-	-	-	-	-	-	-	-	-	-	-	-	-	-	-	-	-	-	-
	Accidentes de Construcción <sup>(1)</sup>	-	-	-	-	-	-	-	-	-	-	-	-	-	-	-	-	-	-	-	-	-
Total Seguros Obligatorios		-	-	-	-	-	-	-	-	-	-	-	-	-	-	-	-	-	-	-	-	-
Seguros de Personas	Vida Individual LP	-	-	-	-	-	-	-	-	-	-	-	15	-	-	-	-	-	-	-	15	15
	Vida Individual CP	-	-	-	-	-	-	-	-	-	-	-	12	-	4	-	-	-	-	-	16	16
	Rentas	-	-	-	-	-	-	-	-	-	-	-	-	-	-	-	-	-	-	-	-	-
	Defunción y/o Sepelio LP	-	-	-	-	-	-	-	-	-	-	-	-	-	-	-	-	-	-	-	-	-
	Defunción y/o Sepelio de CP	-	-	-	-	-	-	-	-	-	-	-	-	-	-	-	-	-	-	-	-	-
	Vida en Grupo de CP	-	-	-	-	-	-	-	-	-	-	-	-	-	-	6	-	-	-	-	6	6
	Salud o Enfermedad	-	-	-	-	-	-	-	-	-	-	-	-	-	-	1	-	-	-	-	1	1
	Desgravamen Hipotecario LP	-	-	-	-	-	-	-	-	-	-	-	-	-	-	-	-	-	-	-	-	-
	Desgravamen Hipotecario CP	-	-	-	-	-	-	-	-	-	-	-	1	-	3	-	-	-	-	-	5	5
	Accidentes Personales	-	-	-	-	-	-	-	-	-	-	-	0	0	1	0	-	-	1	-	3	3
Total Seguros de Personas		-	-	-	-	-	-	-	-	-	-	-	28	0	9	8	-	-	1	-	46	46
Servicios de Prepago	Salud o Enfermedad	-	-	-	-	-	-	-	-	-	-	-	-	-	-	-	-	-	-	-	-	-
	Defunción y/o Sepelio	-	-	-	-	-	-	-	-	-	-	-	-	-	-	-	-	-	-	-	-	-
Total Servicios de Prepago		-	-	-	-	-	-	-	-	-	-	-	-	-	-	-	-	-	-	-	-	-
Seguros Previsionales	Riesgo Común	-	-	-	-	-	-	-	-	-	-	-	-	-	-	-	-	-	-	-	-	-
	Riesgo Profesional	-	-	-	-	-	-	-	-	-	-	-	-	-	-	-	-	-	-	-	-	-
	Riesgo Laboral	-	-	-	-	-	-	-	-	-	-	-	-	-	-	-	-	-	-	-	-	-
	Vitalicios	-	-	-	-	-	-	-	-	-	-	-	-	-	-	-	-	-	-	-	-	-
	Invalidez	-	-	-	-	-	-	-	-	-	-	-	-	-	-	-	-	-	-	-	-	-
	Muerte	-	-	-	-	-	-	-	-	-	-	-	-	-	-	-	-	-	-	-	-	-
	Gastos Funerarios	-	-	-	-	-	-	-	-	-	-	-	-	-	-	-	-	-	-	-	-	-
	Sistema de Reparto	-	-	-	-	-	-	-	-	-	-	-	-	-	-	-	-	-	-	-	-	-
Total Seguros Previsionales		-	-	-	-	-	-	-	-	-	-	-	-	-	-	-	-	-	-	-	-	-
Total general		13	111	-	10	4	83	-	-	-	-	222	28	0	9	8	-	-	1	-	46	268

Fuente: Información de Partes de Producción y Siniestros de las Entidades Aseguradoras.

(1) Mediante Resolución Administrativa APS N° 380/2021 de 22/04/2021, se habilita a Seguros y Reaseguros Personales Univida S.A. para la Administración y Comercialización del Seguro Obligatorio de Accidentes de la Trabajadora y el Trabajador en el Ámbito de la Construcción - SOATC.

(2) La Resolución Administrativa APS/DJ/DS/N° 1785/2024 de 13/12/2024, autoriza la Fusión por Absorción de Bupa Insurance (Bolivia) S.A. a Bisa Seguros y Reaseguros S.A., mediante la incorporación de la primera a esta última, conforme lo acordado por las Entidades Aseguradoras y revoca la autorización de funcionamiento de Bupa Insurance (Bolivia) S.A. emitida mediante Resolución Administrativa/SPVS/IS/N° 883 de 14/11/2008.

SINIESTROS DIRECTOS  
POR ENTIDAD ASEGURADORA  
POTOSÍ  
A Marzo de 2025  
(En miles de Dólares Estadounidenses)

Modalidad	Ramo	Seguros Generales y Fianzas										Total Seguros Generales y Fianzas	Seguros de Personas								Total Seguros de Personas	Total general
		LBC-G	CRE-G	ILL-G	ALI-G	BIS-G <sup>(2)</sup>	FOR-G	NAL-G	UNI-G	CRS-G	MSC-G		LVI-P	LBC-P	NAL-P	ALI-P	CRS-P	UNI-P	FOR-P	SC-P		
Seguros Generales	Incendio	1	-	-	4	-	-	-	-	-	-	5	-	-	-	-	-	-	-	-	-	5
	Robo	-	-	-	-	-	-	-	-	-	-	-	-	-	-	-	-	-	-	-	-	-
	Transportes	-	-	-	-	-	-	-	-	-	-	-	-	-	-	-	-	-	-	-	-	-
	Naves o Embarcaciones	-	-	-	-	-	-	-	-	-	-	-	-	-	-	-	-	-	-	-	-	-
	Automotores	33	4	-	13	25	-	-	-	-	-	75	-	-	-	-	-	-	-	-	-	75
	Aeronavegación	-	-	-	-	-	-	-	-	-	-	-	-	-	-	-	-	-	-	-	-	-
	Ramos Técnicos	6	0	-	20	-	-	-	-	-	-	27	-	-	-	-	-	-	-	-	-	27
	Responsabilidad Civil	-	-	-	-	-	-	-	-	-	-	-	-	-	-	-	-	-	-	-	-	-
	Riesgos Varios Misceláneos	-	-	-	-	-	-	-	-	-	-	-	-	-	-	-	-	-	-	-	-	-
	Agropecuarios	-	-	-	-	-	-	-	-	-	-	-	-	-	-	-	-	-	-	-	-	-
	Salud o Enfermedad	-	-	-	3	-	-	-	-	-	-	3	-	-	-	-	-	-	-	-	-	3
	Accidentes Personales	-	-	-	0	0	-	-	-	-	-	0	-	-	-	-	-	-	-	-	-	0
Total Seguros Generales		40	4	-	39	25	-	-	-	-	-	109	-	-	-	-	-	-	-	-	-	109
Seguros de Fianzas	Seriedad de Propuesta	-	-	-	-	-	-	-	-	-	-	-	-	-	-	-	-	-	-	-	-	-
	Cumplimiento de Obra	-	-	-	-	-	-	-	-	-	-	-	-	-	-	-	-	-	-	-	-	-
	Buena Ejecución de Obra	-	-	-	-	-	-	-	-	-	-	-	-	-	-	-	-	-	-	-	-	-
	Cumplimiento de Servicios	-	-	-	-	-	-	-	-	-	-	-	-	-	-	-	-	-	-	-	-	-
	Cumplimiento de Suministros	-	-	-	-	-	-	-	-	-	-	-	-	-	-	-	-	-	-	-	-	-
	Inversión de Anticipos	-	-	-	-	-	-	-	-	-	-	-	-	-	-	-	-	-	-	-	-	-
	Fidelidad de Empleados	-	-	-	-	-	-	-	-	-	-	-	-	-	-	-	-	-	-	-	-	-
	Créditos	-	-	-	-	-	-	-	-	-	-	-	-	-	-	-	-	-	-	-	-	-
	Garantía de Cumplimiento de Obligaciones Aduaneras	-	-	-	-	-	-	-	-	-	-	-	-	-	-	-	-	-	-	-	-	-
	Cumplimiento de Obligaciones y/o Derechos Contractuales	-	-	-	-	-	-	-	-	-	-	-	-	-	-	-	-	-	-	-	-	-
	Garantía de Funcionamiento de Maquinaria y/o Equipo	-	-	-	-	-	-	-	-	-	-	-	-	-	-	-	-	-	-	-	-	-
	Garantía para restitución de importes devueltos por el SIN	-	-	-	-	-	-	-	-	-	-	-	-	-	-	-	-	-	-	-	-	-
	Caución a Primer Requerimiento para el Pago Diferido de Tributos Aduaneros de Importación	-	-	-	-	-	-	-	-	-	-	-	-	-	-	-	-	-	-	-	-	-
Total Seguros de Fianzas		-	-	-	-	-	-	-	-	-	-	-	-	-	-	-	-	-	-	-	-	-
Seguros Obligatorios	Accidentes de Tránsito	-	-	-	-	-	-	-	-	-	-	-	-	-	-	-	-	-	-	-	-	-
	Accidentes de Construcción <sup>(1)</sup>	-	-	-	-	-	-	-	-	-	-	-	-	-	-	-	-	-	-	-	-	-
Total Seguros Obligatorios		-	-	-	-	-	-	-	-	-	-	-	-	-	-	-	-	-	-	-	-	-
Seguros de Personas	Vida Individual LP	-	-	-	-	-	-	-	-	-	-	-	41	-	-	-	-	-	-	-	41	41
	Vida Individual CP	-	-	-	-	-	-	-	-	-	-	-	6	-	0	-	-	-	-	-	6	6
	Rentas	-	-	-	-	-	-	-	-	-	-	-	-	-	-	-	-	-	-	-	-	-
	Defunción y/o Sepelio LP	-	-	-	-	-	-	-	-	-	-	-	-	-	-	-	-	-	-	-	-	-
	Defunción y/o Sepelio de CP	-	-	-	-	-	-	-	-	-	-	-	-	-	-	-	-	-	-	-	-	-
	Vida en Grupo de CP	-	-	-	-	-	-	-	-	-	-	-	-	-	-	-	-	-	-	-	-	-
	Salud o Enfermedad	-	-	-	-	-	-	-	-	-	-	-	-	-	-	-	-	-	-	-	-	-
	Desgravamen Hipotecario LP	-	-	-	-	-	-	-	-	-	-	-	-	-	-	-	-	-	-	-	-	-
	Desgravamen Hipotecario CP	-	-	-	-	-	-	-	-	-	-	-	7	-	-	-	-	-	-	-	7	7
	Accidentes Personales	-	-	-	-	-	-	-	-	-	-	-	-	-	0	-	-	-	-	-	0	0
Total Seguros de Personas		-	-	-	-	-	-	-	-	-	-	-	53	-	1	-	-	-	-	-	54	54
Servicios de Prepago	Salud o Enfermedad	-	-	-	-	-	-	-	-	-	-	-	-	-	-	-	-	-	-	-	-	-
	Defunción y/o Sepelio	-	-	-	-	-	-	-	-	-	-	-	-	-	-	-	-	-	-	-	-	-
Total Servicios de Prepago		-	-	-	-	-	-	-	-	-	-	-	-	-	-	-	-	-	-	-	-	-
Seguros Previsionales	Riesgo Común	-	-	-	-	-	-	-	-	-	-	-	-	-	-	-	-	-	-	-	-	-
	Riesgo Profesional	-	-	-	-	-	-	-	-	-	-	-	-	-	-	-	-	-	-	-	-	-
	Riesgo Laboral	-	-	-	-	-	-	-	-	-	-	-	-	-	-	-	-	-	-	-	-	-
	Vitalicios	-	-	-	-	-	-	-	-	-	-	-	-	-	-	-	-	-	-	-	-	-
	Invalidez	-	-	-	-	-	-	-	-	-	-	-	-	-	-	-	-	-	-	-	-	-
	Muerte	-	-	-	-	-	-	-	-	-	-	-	-	-	-	-	-	-	-	-	-	-
	Gastos Funerarios Sistema de Reparto	-	-	-	-	-	-	-	-	-	-	-	-	-	-	-	-	-	-	-	-	-
Total Seguros Previsionales		-	-	-	-	-	-	-	-	-	-	-	-	-	-	-	-	-	-	-	-	-
Total general		40	4	-	39	25	-	-	-	-	-	109	53	-	1	-	-	-	-	-	54	163

Fuente: Información de Partes de Producción y Sinistros de las Entidades Aseguradoras.

(1) Mediante Resolución Administrativa APS N° 380/2021 de 22/04/2021, se habilita a Seguros y Reaseguros Personales Univida S.A. para la Administración y Comercialización del Seguro Obligatorio de Accidentes de la Trabajadora y el Trabajador en el Ámbito de la Construcción - SOATC.

(2) La Resolución Administrativa APS/DJ/DS/N° 1785/2024 de 13/12/2024, autoriza la Fusión por Absorción de Bupa Insurance (Bolivia) S.A. a Bisa Seguros y Reaseguros S.A., mediante la incorporación de la primera a esta última, conforme lo acordado por las Entidades Aseguradoras y revoca la autorización de funcionamiento de Bupa Insurance (Bolivia) S.A. emitida mediante Resolución Administrativa/SPVS/IS/N° 883 de 14/11/2008.

SINIESTROS DIRECTOS  
POR ENTIDAD ASEGURADORA  
TARIJA  
A Marzo de 2025  
(En miles de Dólares Estadounidenses)

Modalidad	Ramo	Seguros Generales y Fianzas										Total Seguros Generales y Fianzas	Seguros de Personas								Total Seguros de Personas	Total general
		LBC-G	CRE-G	ILL-G	ALI-G	BIS-G <sup>(2)</sup>	FOR-G	NAL-G	UNI-G	CRS-G	MSC-G		LVI-P	LBC-P	NAL-P	ALI-P	CRS-P	UNI-P	FOR-P	SC-P		
Seguros Generales	Incendio	6	-	-	1	4	2	0	-	-	-	13	-	-	-	-	-	-	-	-	-	13
	Robo	-	-	-	-	-	-	-	-	-	-	-	-	-	-	-	-	-	-	-	-	-
	Transportes	0	-	-	-	-	-	2	-	-	-	3	-	-	-	-	-	-	-	-	-	3
	Naves o Embarcaciones	-	-	-	-	-	-	-	-	-	-	-	-	-	-	-	-	-	-	-	-	-
	Automotores	55	129	-	81	92	72	72	-	-	-	500	-	-	-	-	-	-	-	-	-	500
	Aeronavegación	-	-	-	-	-	-	-	-	-	-	-	-	-	-	-	-	-	-	-	-	-
	Ramos Técnicos	26	2	-	0	0	7	14	-	-	-	50	-	-	-	-	-	-	-	-	-	50
	Responsabilidad Civil	38	17	-	-	-	-	1	-	-	-	55	-	-	-	-	-	-	-	-	-	55
	Riesgos Varios Misceláneos	-	28	-	-	2	-	0	-	-	-	30	-	-	-	-	-	-	-	-	-	30
	Agropecuarios	-	-	-	-	-	-	-	-	-	-	-	-	-	-	-	-	-	-	-	-	-
Seguros de Personas	Salud o Enfermedad	-	-	-	27	328	-	-	-	-	-	355	-	-	-	-	-	-	-	-	-	355
	Accidentes Personales	1	6	-	0	0	6	1	-	-	-	14	-	-	-	-	-	-	-	-	-	14
<b>Total Seguros Generales</b>		<b>125</b>	<b>181</b>	<b>-</b>	<b>109</b>	<b>426</b>	<b>87</b>	<b>90</b>	<b>-</b>	<b>-</b>	<b>-</b>	<b>1.019</b>	<b>-</b>	<b>-</b>	<b>-</b>	<b>-</b>	<b>-</b>	<b>-</b>	<b>-</b>	<b>-</b>	<b>-</b>	<b>1.019</b>
Seguros de Fianzas	Seriedad de Propuesta	-	-	-	-	-	-	4	-	-	-	4	-	-	-	-	-	-	-	-	-	4
	Cumplimiento de Obra	-	-	-	-	-	16	308	-	-	-	325	-	-	-	-	-	-	-	-	-	325
	Buena Ejecución de Obra	-	-	-	-	-	-	-	-	-	-	-	-	-	-	-	-	-	-	-	-	-
	Cumplimiento de Servicios	-	-	-	-	-	-	-	-	-	-	-	-	-	-	-	-	-	-	-	-	-
	Cumplimiento de Suministros	-	-	-	-	-	-	-	-	-	-	-	-	-	-	-	-	-	-	-	-	-
	Inversión de Anticipos	-	-	-	-	-	-	-	-	-	-	-	-	-	-	-	-	-	-	-	-	-
	Fidelidad de Empleados	-	-	-	-	-	-	-	-	-	-	-	-	-	-	-	-	-	-	-	-	-
	Créditos	-	-	-	-	-	-	-	-	-	-	-	-	-	-	-	-	-	-	-	-	-
	Garantía de Cumplimiento de Obligaciones Aduaneras	-	-	-	-	-	-	-	-	-	-	-	-	-	-	-	-	-	-	-	-	-
	Cumplimiento de Obligaciones y/o Derechos Contractuales	-	-	-	-	-	-	-	-	-	-	-	-	-	-	-	-	-	-	-	-	-
	Garantía de Funcionamiento de Maquinaria y/o Equipo	-	-	-	-	-	-	-	-	-	-	-	-	-	-	-	-	-	-	-	-	-
	Garantía para restitución de importes devueltos por el SIN	-	-	-	-	-	-	-	-	-	-	-	-	-	-	-	-	-	-	-	-	-
	Caución a Primer Requerimiento para el Pago Diferido de Tributos Aduaneros de Importación	-	-	-	-	-	-	-	-	-	-	-	-	-	-	-	-	-	-	-	-	-
<b>Total Seguros de Fianzas</b>		<b>-</b>	<b>-</b>	<b>-</b>	<b>-</b>	<b>-</b>	<b>16</b>	<b>313</b>	<b>-</b>	<b>-</b>	<b>-</b>	<b>329</b>	<b>-</b>	<b>-</b>	<b>-</b>	<b>-</b>	<b>-</b>	<b>-</b>	<b>-</b>	<b>-</b>	<b>-</b>	<b>329</b>
Seguros Obligatorios	Accidentes de Tránsito	-	-	-	-	-	-	-	-	-	-	-	-	-	-	-	-	-	-	-	-	-
	Accidentes de Construcción <sup>(1)</sup>	-	-	-	-	-	-	-	-	-	-	-	-	-	-	-	-	-	-	-	-	-
<b>Total Seguros Obligatorios</b>		<b>-</b>	<b>-</b>	<b>-</b>	<b>-</b>	<b>-</b>	<b>-</b>	<b>-</b>	<b>-</b>	<b>-</b>	<b>-</b>	<b>-</b>	<b>-</b>	<b>-</b>	<b>-</b>	<b>-</b>	<b>-</b>	<b>-</b>	<b>-</b>	<b>-</b>	<b>-</b>	<b>-</b>
Seguros de Personas	Vida Individual LP	-	-	-	-	-	-	-	-	-	-	-	-	-	-	-	-	-	-	-	-	-
	Vida Individual CP	-	-	-	-	-	-	-	-	-	-	-	3	-	14	0	-	-	-	-	16	16
	Rentas	-	-	-	-	-	-	-	-	-	-	-	-	-	-	-	-	-	-	-	-	-
	Defunción y/o Sepelio LP	-	-	-	-	-	-	-	-	-	-	-	-	-	-	-	-	-	-	-	-	-
	Defunción y/o Sepelio de CP	-	-	-	-	-	-	-	-	-	-	-	-	-	-	-	-	-	-	-	-	-
	Vida en Grupo de CP	-	-	-	-	-	-	-	-	-	-	-	-	-	-	2	-	-	-	-	2	2
	Salud o Enfermedad	-	-	-	-	-	-	-	-	-	-	-	-	-	52	2	-	-	-	-	53	53
	Desgravamen Hipotecario LP	-	-	-	-	-	-	-	-	-	-	-	-	-	-	-	-	-	-	-	-	-
	Desgravamen Hipotecario CP	-	-	-	-	-	-	-	-	-	-	-	-	121	-	-	-	-	-	-	121	121
	Accidentes Personales	-	-	-	-	-	-	-	-	-	-	-	-	3	26	3	-	-	0	-	32	32
<b>Total Seguros de Personas</b>		<b>-</b>	<b>-</b>	<b>-</b>	<b>-</b>	<b>-</b>	<b>-</b>	<b>-</b>	<b>-</b>	<b>-</b>	<b>-</b>	<b>-</b>	<b>3</b>	<b>123</b>	<b>91</b>	<b>7</b>	<b>-</b>	<b>-</b>	<b>0</b>	<b>-</b>	<b>225</b>	<b>225</b>
Servicios de Prepago	Salud o Enfermedad	-	-	-	-	-	-	-	-	-	-	-	-	-	-	-	-	-	-	-	-	-
	Defunción y/o Sepelio	-	-	-	-	-	-	-	-	-	-	-	-	-	-	-	-	-	-	-	-	-
<b>Total Servicios de Prepago</b>		<b>-</b>	<b>-</b>	<b>-</b>	<b>-</b>	<b>-</b>	<b>-</b>	<b>-</b>	<b>-</b>	<b>-</b>	<b>-</b>	<b>-</b>	<b>-</b>	<b>-</b>	<b>-</b>	<b>-</b>	<b>-</b>	<b>-</b>	<b>-</b>	<b>-</b>	<b>-</b>	<b>-</b>
Seguros Previsionales	Riesgo Común	-	-	-	-	-	-	-	-	-	-	-	-	-	-	-	-	-	-	-	-	-
	Riesgo Profesional	-	-	-	-	-	-	-	-	-	-	-	-	-	-	-	-	-	-	-	-	-
	Riesgo Laboral	-	-	-	-	-	-	-	-	-	-	-	-	-	-	-	-	-	-	-	-	-
	Vitalicios	-	-	-	-	-	-	-	-	-	-	-	-	-	-	-	-	-	-	-	-	-
	Invalidez	-	-	-	-	-	-	-	-	-	-	-	-	-	-	-	-	-	-	-	-	-
	Muerte	-	-	-	-	-	-	-	-	-	-	-	-	-	-	-	-	-	-	-	-	-
	Gastos Funerarios	-	-	-	-	-	-	-	-	-	-	-	-	-	-	-	-	-	-	-	-	-
<b>Total Seguros Previsionales</b>		<b>-</b>	<b>-</b>	<b>-</b>	<b>-</b>	<b>-</b>	<b>-</b>	<b>-</b>	<b>-</b>	<b>-</b>	<b>-</b>	<b>-</b>	<b>-</b>	<b>-</b>	<b>-</b>	<b>-</b>	<b>-</b>	<b>-</b>	<b>-</b>	<b>-</b>	<b>-</b>	<b>-</b>
<b>Total general</b>		<b>125</b>	<b>181</b>	<b>-</b>	<b>109</b>	<b>426</b>	<b>103</b>	<b>403</b>	<b>-</b>	<b>-</b>	<b>-</b>	<b>1.348</b>	<b>3</b>	<b>123</b>	<b>91</b>	<b>7</b>	<b>-</b>	<b>-</b>	<b>0</b>	<b>-</b>	<b>225</b>	<b>1.573</b>

Fuente: Información de Partes de Producción y Sinistros de las Entidades Aseguradoras.

(1) Mediante Resolución Administrativa APS/N° 380/2021 de 22/04/2021, se habilita a Seguros y Reaseguros Personales Unida S.A. para la Administración y Comercialización del Seguro Obligatorio de Accidentes de la Trabajadora y el Trabajador en el Ámbito de la Construcción - SOATC.

(2) La Resolución Administrativa APS/DJ/DS/N° 1785/2024 de 13/12/2024, autoriza la Fusión por Absorción de Bupa Insurance (Bolivia) S.A. a Bisa Seguros y Reaseguros S.A., mediante la incorporación de la primera a esta última, conforme lo acordado por las Entidades Aseguradoras y revoca la autorización de funcionamiento de Bupa Insurance (Bolivia) S.A. emitida mediante Resolución Administrativa/SPVS/IS/N° 883 de 14/11/2008.

SINIESTROS DIRECTOS  
POR ENTIDAD ASEGURADORA  
CHUQUISACA  
A Marzo de 2025  
(En miles de Dólares Estadounidenses)

Modalidad	Ramo	Seguros Generales y Fianzas										Total Seguros Generales y Fianzas	Seguros de Personas								Total Seguros de Personas	Total general
		LBC-G	CRE-G	ILL-G	ALI-G	BIS-G <sup>(2)</sup>	FOR-G	NAL-G	UNI-G	CRS-G	MSC-G		LVI-P	LBC-P	NAL-P	ALI-P	CRS-P	UNI-P	FOR-P	SC-P		
Seguros Generales	Incendio	16	-	-	11	0	66	23	-	-	-	116	-	-	-	-	-	-	-	-	-	116
	Robo	-	-	-	-	-	-	8	-	-	-	8	-	-	-	-	-	-	-	-	-	8
	Transportes	-	-	-	-	-	-	-	-	-	-	-	-	-	-	-	-	-	-	-	-	-
	Naves o Embarcaciones	-	-	-	-	-	-	-	-	-	-	-	-	-	-	-	-	-	-	-	-	-
	Automotores	25	13	-	22	52	67	159	-	-	-	338	-	-	-	-	-	-	-	-	-	338
	Aeronavegación	-	-	-	-	-	-	-	-	-	-	-	-	-	-	-	-	-	-	-	-	-
	Ramos Técnicos	13	0	-	1	-	-	15	-	-	-	30	-	-	-	-	-	-	-	-	-	30
	Responsabilidad Civil	-	-	-	-	-	25	1	-	-	-	26	-	-	-	-	-	-	-	-	-	26
	Riesgos Varios Misceláneos	-	22	-	-	6	-	-	-	-	-	28	-	-	-	-	-	-	-	-	-	28
	Agropecuarios	-	-	-	-	-	-	-	-	-	-	-	-	-	-	-	-	-	-	-	-	-
Seguros de Fianzas	Salud o Enfermedad	-	-	-	8	16	-	-	-	-	-	23	-	-	-	-	-	-	-	-	-	23
	Accidentes Personales	0	0	-	-	0	1	2	-	-	-	4	-	-	-	-	-	-	-	-	-	4
Total Seguros Generales		55	36	-	42	74	159	208	-	-	-	573	-	-	-	-	-	-	-	-	-	573
Seguros de Fianzas	Seriedad de Propuesta	-	-	-	-	-	-	-	-	-	-	-	-	-	-	-	-	-	-	-	-	-
	Cumplimiento de Obra	-	-	-	-	-	-	-	-	-	-	-	-	-	-	-	-	-	-	-	-	-
	Buena Ejecución de Obra	-	-	-	-	-	-	-	-	-	-	-	-	-	-	-	-	-	-	-	-	-
	Cumplimiento de Servicios	-	-	-	-	-	-	-	-	-	-	-	-	-	-	-	-	-	-	-	-	-
	Cumplimiento de Suministros	-	-	-	-	-	-	-	-	-	-	-	-	-	-	-	-	-	-	-	-	-
	Inversión de Anticipos	-	-	-	-	-	-	-	-	-	-	-	-	-	-	-	-	-	-	-	-	-
	Fidelidad de Empleados	-	-	-	-	-	-	-	-	-	-	-	-	-	-	-	-	-	-	-	-	-
	Créditos	-	-	-	-	-	-	-	-	-	-	-	-	-	-	-	-	-	-	-	-	-
	Garantía de Cumplimiento de Obligaciones Aduaneras	-	-	-	-	-	-	-	-	-	-	-	-	-	-	-	-	-	-	-	-	-
	Cumplimiento de Obligaciones y/o Derechos Contractuales	-	-	-	-	-	-	-	-	-	-	-	-	-	-	-	-	-	-	-	-	-
	Garantía de Funcionamiento de Maquinaria y/o Equipo	-	-	-	-	-	-	-	-	-	-	-	-	-	-	-	-	-	-	-	-	-
	Garantía para restitución de importes devueltos por el SIN	-	-	-	-	-	-	-	-	-	-	-	-	-	-	-	-	-	-	-	-	-
	Caución a Primer Requerimiento para el Pago Diferido de Tributos Aduaneros de Importación	-	-	-	-	-	-	-	-	-	-	-	-	-	-	-	-	-	-	-	-	-
Total Seguros de Fianzas		-	-	-	-	-	-	-	-	-	-	-	-	-	-	-	-	-	-	-	-	-
Seguros Obligatorios	Accidentes de Tránsito	-	-	-	-	-	-	-	-	-	-	-	-	-	-	-	-	-	-	-	-	-
	Accidentes de Construcción <sup>(1)</sup>	-	-	-	-	-	-	-	-	-	-	-	-	-	-	-	-	-	-	-	-	-
Total Seguros Obligatorios		-	-	-	-	-	-	-	-	-	-	-	-	-	-	-	-	-	-	-	-	-
Seguros de Personas	Vida Individual LP	-	-	-	-	-	-	-	-	-	-	-	2	-	-	-	-	-	-	-	2	2
	Vida Individual CP	-	-	-	-	-	-	-	-	-	-	-	0	-	8	-	-	-	-	-	8	8
	Rentas	-	-	-	-	-	-	-	-	-	-	-	-	-	-	-	-	-	-	-	-	-
	Defunción y/o Sepelio LP	-	-	-	-	-	-	-	-	-	-	-	-	-	-	-	-	-	-	-	-	-
	Defunción y/o Sepelio de CP	-	-	-	-	-	-	-	-	-	-	-	-	-	-	-	-	-	-	-	-	-
	Vida en Grupo de CP	-	-	-	-	-	-	-	-	-	-	-	-	-	-	1	-	-	-	-	1	1
	Salud o Enfermedad	-	-	-	-	-	-	-	-	-	-	-	-	-	6	1	-	-	-	-	7	7
	Desgravamen Hipotecario LP	-	-	-	-	-	-	-	-	-	-	-	-	-	-	-	-	-	-	-	-	-
	Desgravamen Hipotecario CP	-	-	-	-	-	-	-	-	-	-	-	-	2	126	-	-	-	-	-	128	128
	Accidentes Personales	-	-	-	-	-	-	-	-	-	-	-	-	4	4	0	-	-	2	-	10	10
Total Seguros de Personas		-	-	-	-	-	-	-	-	-	-	-	2	6	145	1	-	-	2	-	156	156
Servicios de Prepago	Salud o Enfermedad	-	-	-	-	-	-	-	-	-	-	-	-	-	-	-	-	-	-	-	-	-
	Defunción y/o Sepelio	-	-	-	-	-	-	-	-	-	-	-	-	-	-	-	-	-	-	-	-	-
Total Servicios de Prepago		-	-	-	-	-	-	-	-	-	-	-	-	-	-	-	-	-	-	-	-	-
Seguros Previsionales	Riesgo Común	-	-	-	-	-	-	-	-	-	-	-	-	-	-	-	-	-	-	-	-	-
	Riesgo Profesional	-	-	-	-	-	-	-	-	-	-	-	-	-	-	-	-	-	-	-	-	-
	Riesgo Laboral	-	-	-	-	-	-	-	-	-	-	-	-	-	-	-	-	-	-	-	-	-
	Vitalicios	-	-	-	-	-	-	-	-	-	-	-	-	-	-	-	-	-	-	-	-	-
	Invalidez	-	-	-	-	-	-	-	-	-	-	-	-	-	-	-	-	-	-	-	-	-
	Muerte	-	-	-	-	-	-	-	-	-	-	-	-	-	-	-	-	-	-	-	-	-
	Gastos Funerarios	-	-	-	-	-	-	-	-	-	-	-	-	-	-	-	-	-	-	-	-	-
Total Seguros Previsionales		-	-	-	-	-	-	-	-	-	-	-	-	-	-	-	-	-	-	-	-	-
Total general		55	36	-	42	74	159	208	-	-	-	573	2	6	145	1	-	-	2	-	156	729

Fuente: Información de Partes de Producción y Sinistros de las Entidades Aseguradoras.

(1) Mediante Resolución Administrativa APS N° 380/2021 de 22/04/2021, se habilita a Seguros y Reaseguros Personales Univida S.A. para la Administración y Comercialización del Seguro Obligatorio de Accidentes de la Trabajadora y el Trabajador en el Ámbito de la Construcción - SOATC.

(2) La Resolución Administrativa APS/DI/DS/N° 1785/2024 de 13/12/2024, autoriza la Fusión por Absorción de Bupa Insurance (Bolivia) S.A. a Bisa Seguros y Reaseguros S.A., mediante la incorporación de la primera a esta última, conforme lo acordado por las Entidades Aseguradoras y revoca la autorización de funcionamiento de Bupa Insurance (Bolivia) S.A. emitida mediante Resolución Administrativa/SPVS/IS/N° 803 de 14/11/2008.

SINIESTROS DIRECTOS  
POR ENTIDAD ASEGURADORA  
PANDO

A Marzo de 2025  
(En miles de Dólares Estadounidenses)

Modalidad	Ramo	Seguros Generales y Fianzas										Total Seguros Generales y Fianzas	Seguros de Personas								Total Seguros de Personas	Total general
		LBC-G	CRE-G	ILL-G	ALI-G	BIS-G <sup>(1)</sup>	FOR-G	NAL-G	UNI-G	CRS-G	MSC-G		LVI-P	LBC-P	NAL-P	ALI-P	CRS-P	UNI-P	FOR-P	SC-P		
Seguros Generales	Incendio	-	-	-	-	-	-	-	-	-	-	-	-	-	-	-	-	-	-	-	-	-
	Robo	-	-	-	-	-	-	-	-	-	-	-	-	-	-	-	-	-	-	-	-	-
	Transportes	-	-	-	-	-	-	-	-	-	-	-	-	-	-	-	-	-	-	-	-	-
	Naves o Embarcaciones	-	-	-	-	-	-	-	-	-	-	-	-	-	-	-	-	-	-	-	-	-
	Automotores	-	-	-	-	-	-	-	-	-	-	-	-	-	-	-	-	-	-	-	-	-
	Aeronavegación	-	-	-	-	-	-	-	-	-	-	-	-	-	-	-	-	-	-	-	-	-
	Ramos Técnicos	-	-	-	-	-	-	-	-	-	-	-	-	-	-	-	-	-	-	-	-	-
	Responsabilidad Civil	-	-	-	-	-	-	-	-	-	-	-	-	-	-	-	-	-	-	-	-	-
	Riesgos Varios Misceláneos	-	-	-	-	-	-	-	-	-	-	-	-	-	-	-	-	-	-	-	-	-
	Agropecuarios	-	-	-	-	-	-	-	-	-	-	-	-	-	-	-	-	-	-	-	-	-
	Salud o Enfermedad	-	-	-	-	-	-	-	-	-	-	-	-	-	-	-	-	-	-	-	-	-
	Accidentes Personales	-	-	-	-	-	-	-	-	-	-	-	-	-	-	-	-	-	-	-	-	-
<b>Total Seguros Generales</b>		-	-	-	-	-	-	-	-	-	-	-	-	-	-	-	-	-	-	-	-	-
Seguros de Fianzas	Seriedad de Propuesta	-	-	-	-	-	-	-	-	-	-	-	-	-	-	-	-	-	-	-	-	-
	Cumplimiento de Obra	-	-	-	-	-	-	-	-	-	-	-	-	-	-	-	-	-	-	-	-	-
	Buena Ejecución de Obra	-	-	-	-	-	-	-	-	-	-	-	-	-	-	-	-	-	-	-	-	-
	Cumplimiento de Servicios	-	-	-	-	-	-	-	-	-	-	-	-	-	-	-	-	-	-	-	-	-
	Cumplimiento de Suministros	-	-	-	-	-	-	-	-	-	-	-	-	-	-	-	-	-	-	-	-	-
	Inversión de Anticipos	-	-	-	-	-	-	-	-	-	-	-	-	-	-	-	-	-	-	-	-	-
	Fidelidad de Empleados	-	-	-	-	-	-	-	-	-	-	-	-	-	-	-	-	-	-	-	-	-
	Créditos	-	-	-	-	-	-	-	-	-	-	-	-	-	-	-	-	-	-	-	-	-
	Garantía de Cumplimiento de Obligaciones Aduaneras	-	-	-	-	-	-	-	-	-	-	-	-	-	-	-	-	-	-	-	-	-
	Cumplimiento de Obligaciones y/o Derechos Contractuales	-	-	-	-	-	-	-	-	-	-	-	-	-	-	-	-	-	-	-	-	-
	Garantía de Funcionamiento de Maquinaria y/o Equipo	-	-	-	-	-	-	-	-	-	-	-	-	-	-	-	-	-	-	-	-	-
	Garantía para restitución de importes devueltos por el SIN	-	-	-	-	-	-	-	-	-	-	-	-	-	-	-	-	-	-	-	-	-
	Caución a Primer Requerimiento para el Pago Diferido de Tributos Aduaneros de Importación	-	-	-	-	-	-	-	-	-	-	-	-	-	-	-	-	-	-	-	-	-
<b>Total Seguros de Fianzas</b>		-	-	-	-	-	-	-	-	-	-	-	-	-	-	-	-	-	-	-	-	-
Seguros Obligatorios	Accidentes de Tránsito	-	-	-	-	-	-	-	-	-	-	-	-	-	-	-	-	-	-	-	-	-
	Accidentes de Construcción <sup>(1)</sup>	-	-	-	-	-	-	-	-	-	-	-	-	-	-	-	-	-	-	-	-	-
<b>Total Seguros Obligatorios</b>		-	-	-	-	-	-	-	-	-	-	-	-	-	-	-	-	-	-	-	-	-
Seguros de Personas	Vida Individual LP	-	-	-	-	-	-	-	-	-	-	-	-	-	-	-	-	-	-	-	-	-
	Vida Individual CP	-	-	-	-	-	-	-	-	-	-	-	-	-	-	-	-	-	-	-	-	-
	Rentas	-	-	-	-	-	-	-	-	-	-	-	-	-	-	-	-	-	-	-	-	-
	Defunción y/o Sepelio LP	-	-	-	-	-	-	-	-	-	-	-	-	-	-	-	-	-	-	-	-	-
	Defunción y/o Sepelio de CP	-	-	-	-	-	-	-	-	-	-	-	-	-	-	-	-	-	-	-	-	-
	Vida en Grupo de CP	-	-	-	-	-	-	-	-	-	-	-	-	-	-	-	-	-	-	-	-	-
	Salud o Enfermedad	-	-	-	-	-	-	-	-	-	-	-	1	-	-	-	-	-	-	-	1	1
	Desgravamen Hipotecario LP	-	-	-	-	-	-	-	-	-	-	-	-	-	-	-	-	-	-	-	-	-
	Desgravamen Hipotecario CP	-	-	-	-	-	-	-	-	-	-	-	-	-	-	-	-	-	-	-	-	-
	Accidentes Personales	-	-	-	-	-	-	-	-	-	-	-	-	-	-	-	-	-	-	-	-	-
<b>Total Seguros de Personas</b>		-	-	-	-	-	-	-	-	-	-	-	1	-	-	-	-	-	-	-	1	1
Servicios de Prepago	Salud o Enfermedad	-	-	-	-	-	-	-	-	-	-	-	-	-	-	-	-	-	-	-	-	-
	Defunción y/o Sepelio	-	-	-	-	-	-	-	-	-	-	-	-	-	-	-	-	-	-	-	-	-
<b>Total Servicios de Prepago</b>		-	-	-	-	-	-	-	-	-	-	-	-	-	-	-	-	-	-	-	-	-
Seguros Previsionales	Riesgo Común	-	-	-	-	-	-	-	-	-	-	-	-	-	-	-	-	-	-	-	-	-
	Riesgo Profesional	-	-	-	-	-	-	-	-	-	-	-	-	-	-	-	-	-	-	-	-	-
	Riesgo Laboral	-	-	-	-	-	-	-	-	-	-	-	-	-	-	-	-	-	-	-	-	-
	Vitalicios	-	-	-	-	-	-	-	-	-	-	-	-	-	-	-	-	-	-	-	-	-
	Invalidez	-	-	-	-	-	-	-	-	-	-	-	-	-	-	-	-	-	-	-	-	-
	Muerte	-	-	-	-	-	-	-	-	-	-	-	-	-	-	-	-	-	-	-	-	-
	Gastos Funerarios	-	-	-	-	-	-	-	-	-	-	-	-	-	-	-	-	-	-	-	-	-
<b>Total Seguros Previsionales</b>		-	-	-	-	-	-	-	-	-	-	-	-	-	-	-	-	-	-	-	-	-
<b>Total general</b>		-	-	-	-	-	-	-	-	-	-	-	1	-	-	-	-	-	-	-	1	1

Fuente: Información de Partes de Producción y Sinistros de las Entidades Aseguradoras.

(1) Mediante Resolución Administrativa APS N° 380/2021 de 22/04/2021, se habilita a Seguros y Reaseguros Personales Univida S.A. para la Administración y Comercialización del Seguro Obligatorio de Accidentes de la Trabajadora y el Trabajador en el Ámbito de la Construcción - SOATC.

(2) La Resolución Administrativa APS/DJDS/N° 1785/2024 de 13/12/2024, autoriza la Fusión por Absorción de Bupa Insurance (Bolivia) S.A. a Bisa Seguros y Reaseguros S.A., mediante la incorporación de la primera a esta última, conforme lo acordado por las Entidades Aseguradoras y revoca la autorización de funcionamiento de Bupa Insurance (Bolivia) S.A. emitida mediante Resolución Administrativa/SPVPS/IS/N° 883 de 14/11/2006.



SINIESTROS DIRECTOS  
POR ENTIDAD ASEGURADORA  
BENI  
A Marzo de 2025  
(En miles de Dólares Estadounidenses)

Modalidad	Ramo	Seguros Generales y Fianzas										Total Seguros Generales y Fianzas	Seguros de Personas								Total Seguros de Personas	Total general
		LBC-G	CRE-G	ILL-G	ALI-G	BIS-G <sup>(1)</sup>	FOR-G	NAL-G	UNI-G	CRS-G	MSC-G		LVI-P	LBC-P	NAL-P	ALI-P	CRS-P	UNI-P	FOR-P	SC-P		
Seguros Generales	Incendio	3	-	-	-	-	-	2	-	-	-	5	-	-	-	-	-	-	-	-	-	5
	Robo	-	-	-	-	-	-	-	-	-	-	-	-	-	-	-	-	-	-	-	-	-
	Transportes	-	-	-	-	-	-	-	-	-	-	-	-	-	-	-	-	-	-	-	-	-
	Naves o Embarcaciones	-	-	-	-	-	-	-	-	-	-	-	-	-	-	-	-	-	-	-	-	-
	Automotores	32	4	-	2	-	-	5	-	-	-	42	-	-	-	-	-	-	-	-	-	42
	Aeronavegación	-	-	-	-	-	-	-	-	-	-	-	-	-	-	-	-	-	-	-	-	-
	Ramos Técnicos	0	-	-	-	-	-	2	-	-	-	2	-	-	-	-	-	-	-	-	-	2
	Responsabilidad Civil	-	-	-	-	-	-	-	-	-	-	-	-	-	-	-	-	-	-	-	-	-
	Riesgos Varios Misceláneos	2	-	-	-	-	-	-	-	-	-	2	-	-	-	-	-	-	-	-	-	2
	Agropecuarios	-	-	-	-	-	-	-	-	-	-	-	-	-	-	-	-	-	-	-	-	-
Seguros de Fianzas	Salud o Enfermedad	-	-	-	60	-	-	-	-	-	-	60	-	-	-	-	-	-	-	-	-	60
	Accidentes Personales	3	4	-	3	-	-	0	-	-	-	11	-	-	-	-	-	-	-	-	-	11
Total Seguros Generales		40	8	-	65	-	-	9	-	-	-	122	-	-	-	-	-	-	-	-	-	122
Seguros de Fianzas	Seriedad de Propuesta	-	-	-	-	-	-	-	-	-	-	-	-	-	-	-	-	-	-	-	-	-
	Cumplimiento de Obra	-	-	-	-	-	-	-	-	-	-	-	-	-	-	-	-	-	-	-	-	-
	Buena Ejecución de Obra	-	-	-	-	-	-	-	-	-	-	-	-	-	-	-	-	-	-	-	-	-
	Cumplimiento de Servicios	-	-	-	-	-	-	-	-	-	-	-	-	-	-	-	-	-	-	-	-	-
	Cumplimiento de Suministros	-	-	-	-	-	-	-	-	-	-	-	-	-	-	-	-	-	-	-	-	-
	Inversión de Anticipos	-	-	-	-	-	-	-	-	-	-	-	-	-	-	-	-	-	-	-	-	-
	Fidelidad de Empleados	-	-	-	-	-	-	-	-	-	-	-	-	-	-	-	-	-	-	-	-	-
	Créditos	-	-	-	-	-	-	-	-	-	-	-	-	-	-	-	-	-	-	-	-	-
	Garantía de Cumplimiento de Obligaciones Aduaneras	-	-	-	-	-	-	-	-	-	-	-	-	-	-	-	-	-	-	-	-	-
	Cumplimiento de Obligaciones y/o Derechos Contractuales	-	-	-	-	-	-	-	-	-	-	-	-	-	-	-	-	-	-	-	-	-
	Garantía de Funcionamiento de Maquinaria y/o Equipo	-	-	-	-	-	-	-	-	-	-	-	-	-	-	-	-	-	-	-	-	-
	Garantía para restitución de Importes devueltos por el SIN	-	-	-	-	-	-	-	-	-	-	-	-	-	-	-	-	-	-	-	-	-
	Caución a Primer Requerimiento para el Pago Diferido de Tributos Aduaneros de Importación	-	-	-	-	-	-	-	-	-	-	-	-	-	-	-	-	-	-	-	-	-
Total Seguros de Fianzas		-	-	-	-	-	-	-	-	-	-	-	-	-	-	-	-	-	-	-	-	-
Seguros Obligatorios	Accidentes de Tránsito	-	-	-	-	-	-	-	-	-	-	-	-	-	-	-	-	-	-	-	-	-
	Accidentes de Construcción <sup>(1)</sup>	-	-	-	-	-	-	-	-	-	-	-	-	-	-	-	-	-	-	-	-	-
Total Seguros Obligatorios		-	-	-	-	-	-	-	-	-	-	-	-	-	-	-	-	-	-	-	-	-
Seguros de Personas	Vida Individual LP	-	-	-	-	-	-	-	-	-	-	-	26	-	50	-	-	-	-	-	76	76
	Vida Individual CP	-	-	-	-	-	-	-	-	-	-	-	4	-	2	-	-	-	-	-	6	6
	Rentas	-	-	-	-	-	-	-	-	-	-	-	-	-	-	-	-	-	-	-	-	-
	Defunción y/o Sepelio LP	-	-	-	-	-	-	-	-	-	-	-	-	-	-	-	-	-	-	-	-	-
	Defunción y/o Sepelio de CP	-	-	-	-	-	-	-	-	-	-	-	-	-	-	-	-	-	-	-	-	-
	Vida en Grupo de CP	-	-	-	-	-	-	-	-	-	-	-	-	2	8	-	-	-	-	-	9	9
	Salud o Enfermedad	-	-	-	-	-	-	-	-	-	-	-	-	-	0	1	-	-	-	-	1	1
	Desgravamen Hipotecario LP	-	-	-	-	-	-	-	-	-	-	-	-	-	-	-	-	-	-	-	-	-
	Desgravamen Hipotecario CP	-	-	-	-	-	-	-	-	-	-	-	0	4	-	-	-	-	-	-	5	5
	Accidentes Personales	-	-	-	-	-	-	-	-	-	-	-	-	4	13	0	-	-	-	-	17	17
Total Seguros de Personas		-	-	-	-	-	-	-	-	-	-	-	31	10	72	1	-	-	-	-	115	115
Servicios de Prepago	Salud o Enfermedad	-	-	-	-	-	-	-	-	-	-	-	-	-	-	-	-	-	-	-	-	-
	Defunción y/o Sepelio	-	-	-	-	-	-	-	-	-	-	-	-	-	-	-	-	-	-	-	-	-
Total Servicios de Prepago		-	-	-	-	-	-	-	-	-	-	-	-	-	-	-	-	-	-	-	-	-
Seguros Previsionales	Riesgo Común	-	-	-	-	-	-	-	-	-	-	-	-	-	-	-	-	-	-	-	-	-
	Riesgo Profesional	-	-	-	-	-	-	-	-	-	-	-	-	-	-	-	-	-	-	-	-	-
	Riesgo Laboral	-	-	-	-	-	-	-	-	-	-	-	-	-	-	-	-	-	-	-	-	-
	Vitalicios	-	-	-	-	-	-	-	-	-	-	-	-	-	-	-	-	-	-	-	-	-
	Invalidez	-	-	-	-	-	-	-	-	-	-	-	-	-	-	-	-	-	-	-	-	-
	Muerte	-	-	-	-	-	-	-	-	-	-	-	-	-	-	-	-	-	-	-	-	-
	Gastos Funerarios	-	-	-	-	-	-	-	-	-	-	-	-	-	-	-	-	-	-	-	-	-
Total Seguros Previsionales		-	-	-	-	-	-	-	-	-	-	-	-	-	-	-	-	-	-	-	-	-
Total general		40	8	-	65	-	-	9	-	-	-	122	31	10	72	1	-	-	-	-	115	237

Fuente: Información de Partes de Producción y Sinistros de las Entidades Aseguradoras.

(1) Mediante Resolución Administrativa APS N° 388/2021 de 22/04/2021, se habilita a Seguros y Reaseguros Personales Univida S.A. para la Administración y Comercialización del Seguro Obligatorio de Accidentes de la Trabajadora y el Trabajador en el Ámbito de la Construcción - SOATC.

(2) La Resolución Administrativa APS/DI/DS/N° 1785/2024 de 13/12/2024, autoriza la Fusión por Absorción de Bupa Insurance (Bolivia) S.A. a Bisa Seguros y Reaseguros S.A., mediante la incorporación de la primera a esta última, conforme lo acordado por las Entidades Aseguradoras y revoca la autorización de funcionamiento de Bupa Insurance (Bolivia) S.A. emitida mediante Resolución Administrativa/SPVS/IS/N° 883 de 14/11/2008.

## **UNIDAD DE NORMAS Y ESTADÍSTICAS**



## **4. INFORMACIÓN DE INTERMEDIARIOS**

INTERMEDIACIÓN DE CORREDORES DE SEGUROS  
POR ENTIDAD ASEGURADORA  
A Marzo de 2025  
(En Dólares Estadounidenses)

Corredor de Seguros	Entidades de Seguros Generales y Fianzas										Total Seguros Generales y Fianzas	Entidades de Seguros de Personas										Total Seguros de Personas	Total general
	LBC-G	CRE-G	IL-G	ALI-G	BIS-G <sup>(8)</sup>	FOR-G	NAL-G	UNI-G	CRS-G	MSC-G		LVI-P	LBC-P	NAL-P	ALI-P	CRS-P	UNI-P <sup>(3)</sup>	FOR-P	SC-P				
H.K.A. CORREDORES Y ASESORES DE SEGUROS S.R.L.	2.232	82.489	-	21.941	162.479	1.463	14.195	350	-	-	285.149	1.342	605	8.395	1.523	-	-	-	-	11.866	297.014		
CONSULTORES DE SEGUROS S.A.	433.925	200.985	-	498.981	525.250	281.816	385.808	4.903	-	55.678	2.387.346	296	15.739.689	7.727.208	49.640	41	127.754	14.297	-	23.658.926	26.046.272		
CORREDORA DE SEGUROS S.R.L. CONSENSO LTDA.	1.070.710	526.326	1.089	518.006	381.644	215.752	221.597	103.835	-	41.542	3.080.502	43.483	460.744	5.463.032	62.402	26.799	17.199	89.650	-	6.163.308	9.243.810		
CORREDORA DE SEGUROS G&G LTDA.	446	29.724	-	135.957	9.822	19.191	-	215	-	(531)	194.823	-	-	41.703	11.914	-	-	1.442	-	249.883	-		
INTERNATIONAL INSURANCE BROKERS S.R.L. ASESORES Y CORREDORES DE SEGUROS	58.557	305.623	-	191.448	77.927	58.015	124.495	272	-	66.649	882.985	133	46.286	282.610	6.953	-	-	35.721	-	371.702	1.254.687		
KIEFFER & ASOCIADOS S.A. CORREDORES DE SEGUROS	289.501	994.835	68	2.433.144	756.430	333.216	317.212	95.595	601.221	291.014	6.112.235	3.890	55.763	406.964	87.630	3.430.701	64.090	51.231	-	4.100.269	10.212.504		
SAAVEDRA PACHECO CORREDORES DE SEGUROS S.R.L.	3.204	36.536	279	11.031	27.404	11.030	3.580	19.468	-	4.811	117.343	139	-	(3.021)	368	-	-	515	-	(1.999)	115.344		
SUDAMERICANA S.R.L. CORREDORES Y ASESORES DE SEGUROS	7.540.852	515.488	-	1.391.486	1.209.005	593.548	743.436	12.134	3.861	882.668	12.892.477	225.784	649.469	10.298.148	113.895	1.214.420	42.878	2.088.950	-	14.633.544	27.526.021		
UNIVERSAL BROKERS S.A. CORREDORES Y CONSULTORES DE SEGUROS	83.106	124.962	-	520.772	179.973	23.295	71.312	1.280	-	-	1.004.699	44	268	215.651	13.385.327	4.326	23.640	30.898	-	13.660.153	14.664.852		
H.P. BROKERS CORREDORES Y ASESORES DE SEGUROS S.R.L.	10.549	138.388	-	217.107	31.870	60.388	94.265	5.369	-	15.119	573.055	18	943	4.750.268	120.629	-	835	14.378	-	4.887.070	5.460.126		
ESTRATÉGICA S.R.L. CORREDORES Y ASESORES DE SEGUROS Y RIESGOS	200.879	70.151	-	230.581	380.295	27.802	18.155	4.330	-	12.906	945.098	22.832	2.409	74.920	8.938	7.804	7.408	108	-	124.419	1.069.517		
INTERSEGUROS S.A. CORREDORES Y ASESORES	19.521	68.411	-	14.862	14.191	30.705	76.003	1.161	-	361	225.215	-	-	8.206	289	209	1.948	2.183	-	12.836	238.051		
INTERMED BROKERS S.R.L. CORREDORES Y ASESORES DE SEGUROS	834	-	-	20.995	114.160	7.884	973	-	-	-	144.846	-	186	128.140	447	-	-	4.356	-	133.129	277.976		
CONSEGUER S.R.L. CORREDORES Y ASESORES DE SEGUROS	4.707	12.761	2.244	8.011	21.931	7.367	3.893	690	-	-	61.605	-	1.243	-	1.017	-	19.183	9.859	-	31.302	92.907		
A.E.C. FIDES BROKERS LTDA. ASESORES, CORREDORES DE SEGUROS	16.753	68.818	-	222.798	206.789	32.063	19.903	13.887	-	862	581.873	2.498	238	122.149	123.222	-	5.899	1.455	-	255.461	837.334		
CABEZAS S.R.L. CORREDORES Y ASESORES DE SEGUROS.	23.995	46.053	-	12.431	69.682	3.796	2.300	136.999	-	3.477	298.733	-	80	6.116	364	-	10.779	268	-	17.607	316.340		
IUSTA S.R.L. CORREDORES DE SEGUROS	257.475	200.398	-	314.708	372.268	343.052	156.977	21.132	-	14.644	1.680.655	297	92.350	122.624	26.918	-	5.780	36.443	-	284.412	1.965.067		
GÉNESIS BROKERS LTDA. CORREDORA DE SEGUROS	29.961	36.571	271	58.276	180.740	12.576	21.402	18.983	-	1.385	360.165	-	-	106.265	7.179	-	-	1.120	-	114.565	474.730		
CORREDORA BOLIVIANA DE SEGUROS LTDA. ASESORES EN SEGUROS	1.343	10.572	-	7.996	70.044	16.183	-	-	-	(22)	106.116	7.494	(315)	3.262	2.568	-	2.367	1.028	-	16.403	122.520		
ROYAL BROKERS S.R.L. CORREDORES DE SEGUROS	69.144	234.425	-	481.539	187.696	73.680	38.776	24.535	-	13.426	1.123.222	5.043	2.893	51.536	41.214	-	-	5.380	-	106.065	1.229.287		
DELTA BROKERS INSURANCE S.A. CORREDORES DE SEGUROS	687	10.802	-	1.177	14.742	87.659	(407)	4.510	-	877	120.046	328	162	657	208	-	166	1.243	-	2.765	122.810		
PREVICOR CORREDORES Y ASESORES DE SEGUROS S.R.L.	28.567	131.990	-	374.098	151.678	26.484	36.783	33.083	-	19.971	802.654	6.848	12.069	42.663	28.944	29.018	1.653	5.520	-	126.715	929.369		
CONSEJEROS Y CORREDORES DE SEGUROS BOLIVIA S.R.L. <sup>(1)</sup>	-	-	-	-	70.935	-	-	-	-	-	70.935	-	-	211	-	-	-	-	-	211	71.146		
CORSEJUR S.R.L. CORREDORES Y ASESORES DE SEGUROS	54.458	895.238	199	329.753	178.346	201.473	124.842	209.541	-	1.598	1.995.450	195.628	70.820	42.842	16.428	-	6.165	109.702	-	441.586	2.437.036		
PUERTO SEGURO CORREDORES Y ASESORES DE SEGUROS S.R.L.	3.332	47.514	-	39.802	24.571	24.351	82.164	217	-	7.569	229.519	256	14.477	800.623	1.218	-	-	5.749	-	822.324	1.051.843		
PATRIA S.A. CORREDORES Y ASESORES DE SEGUROS	17.769	1.617.545	-	641.609	65.675	252.152	34.650	-	-	9.465	2.638.865	-	66.092	32.939	43.387	-	15.173	1.038	-	158.629	2.797.494		
ASESOR S.R.L. CORREDORES DE SEGUROS	31.654	29.561	502	374.306	623.756	34.620	198.226	6.655	-	8	1.299.288	1.209	756	264.540	67.167	420	-	4.725	-	338.817	1.638.105		
CUBRE S.R.L. CORREDORES Y ASESORES DE SEGUROS	360.814	152.880	-	51.966	47.136	36.157	54.147	4.582	-	3.850	711.533	297	195	104.131	13.369	-	3.344	783	-	122.120	833.653		
I.B.A. CORREDORES Y ASESORES DE SEGUROS S.R.L.	142.238	118.008	1.330	33.514	175.245	61.829	29.049	41.974	-	28.234	631.421	84.872	1.203	100.420	2.331	-	1.757	1.682	-	192.265	823.686		
BCS BROKERS CORPORATIVOS DE SEGUROS S.R.L.	135.103	1.602.501	1.127	383.709	189.667	555.277	180.457	29.680	-	27.707	3.105.229	1.642	3.947	51.938	7.994	-	106.873	7.456	-	179.851	3.285.080		
TOCARS BROKERS S.R.L.	3.901	49.332	92	99.957	121.379	65.070	763.626	31.302	-	82.901	1.217.559	-	-	45.015	1.005	-	20.296	7.371	-	73.686	1.291.246		
KERKUS CORREDORES DE SEGUROS S.A. <sup>(4)</sup>	3.725	3.108	-	999	8.053	-	45.165	-	-	-	61.050	-	2.570.134	53.028	(4.503)	465.835	2.938	-	-	3.087.432	3.148.482		
PROPRESE CORREDORES DE SEGUROS S.A. <sup>(2)</sup>	8.614	674	-	69.911	-	-	14.921	-	-	-	94.119	1.190.574	-	420	-	-	1.061	-	-	1.192.055	1.286.175		
INNOVABROKERS S.R.L. <sup>(5)</sup>	792	4.054	-	8.855	14.816	1.166	-	-	-	-	29.683	-	-	6.821	350	-	-	-	-	7.171	36.854		
DIGITAL BROKERS S.R.L. <sup>(6)</sup>	1.207	15.918	-	16.591	71.543	3.770	3.838	37.248	-	4.302	154.417	7.501	-	3.451	555	111	90	(386)	-	11.323	165.740		
IMCRUZ CORREDORES DE SEGUROS S.R.L. <sup>(7)</sup>	211.791	74.473	-	57.182	-	-	-	-	-	-	343.446	-	-	-	-	-	-	-	-	-	343.446		
<b>Total general</b>	<b>11.122.345</b>	<b>8.457.111</b>	<b>7.201</b>	<b>9.796.525</b>	<b>6.736.118</b>	<b>3.502.830</b>	<b>3.881.745</b>	<b>863.932</b>	<b>605.082</b>	<b>1.590.469</b>	<b>46.563.358</b>	<b>1.802.448</b>	<b>19.792.705</b>	<b>31.363.877</b>	<b>14.230.891</b>	<b>5.179.683</b>	<b>489.275</b>	<b>2.534.167</b>	<b>-</b>	<b>75.393.047</b>	<b>121.956.405</b>		

Fuente: Información técnico financiera reportada por las Entidades Aseguradoras.

(1) Mediante Resolución Administrativa APS N° 1415-2020 de 31/12/2020, se dispone la suspensión de autorización de funcionamiento de CONSEJEROS Y CORREDORES DE SEGUROS BOLIVIA S.R.L.

(2) Mediante Resolución Administrativa APS N° 220/2021 de 15/03/2021, se autoriza el funcionamiento de PROPRESE CORREDORES DE SEGUROS S.A.

(3) Mediante Resolución Administrativa APS N° 380/2021 de 22/04/2021, se habilita a Seguros y Reaseguros Personales Unidiv S.A. para la Administración y Comercialización del Seguro Obligatorio de Accidentes de la Trabajadora y el Trabajador en el Ámbito de la Construcción - SOATC.

(4) Mediante Resolución Administrativa APS N° 867/2021 de 20/08/2021, se autoriza el cambio de denominación social de CORREDORES DE SEGUROS ECOFUTURO S.A. por KERKUS CORREDORES DE SEGUROS S.A.

(5) Mediante Resolución Administrativa APS N° 828/2022 de 15/06/2022, se autoriza el funcionamiento de INNOVABROKERS S.R.L.

(6) Mediante Resolución Administrativa APS N° 1156/2022 de 24/08/2022, se autoriza el funcionamiento de DIGITAL BROKERS S.R.L.

(7) Mediante Resolución Administrativa APS N° 137/2023 de 22/02/2023, se autoriza el funcionamiento de IMCRUZ CORREDORES DE SEGUROS S.R.L.

(8) La Resolución Administrativa APS/DI/DS/N° 1785/2024 de 13/12/2024, autoriza la Fusión por Absorción de Bupa Insurance (Bolivia) S.A. a Biza Seguros y Reaseguros S.A., mediante la incorporación de la primera a esta última, conforme lo acordado por las Entidades Aseguradoras y revoca la autorización de funcionamiento de Bupa Insurance (Bolivia) S.A. emitida mediante Resolución Administrativa/SPVS/IS/N° 883 de 14/11/2008.

Nota. Mediante Resolución Administrativa APS N° 1556/2018 de 16/11/2018, se dispone la intervención de AON BOLIVIA S.A. CORREDORES DE SEGUROS.

INTERMEDIACIÓN DE CORREDORES DE SEGUROS  
POR MODALIDAD Y RAMO  
A Marzo de 2025  
(En Dólares Estadounidenses)

Corredora	Seguros de Fianzas					Total Seguros de Fianzas	Seguros de Personas										Total Seguros de Personas
	FIA	FID	GCOA	COALC	CPR		VIN-LP	VIN-CP	REN	DEF-LP	DEF-CP	VGR-CP	SEN-SP	DHI-LP	DHI-CP	APE-SP	
H.K.A. CORREDORES Y ASESORES DE SEGUROS S.R.L.	12.433	74	-	-	-	12.507	1.587	243	-	-	-	512	8.281	-	602	640	11.866
CONSULTORES DE SEGUROS S.A.	28.750	68.774	1.035	125	-	98.684	4.057	5.466.668	-	-	3.600	319.494	185.727	-	17.606.614	54.165	23.640.324
CORREDORA DE SEGUROS S.R.L. CONSESO LTDA.	122.637	1.943	47.793	-	-	172.374	19.299	555.792	-	-	2.494	79.612	132.284	-	5.250.586	106.196	6.146.263
CORREDORA DE SEGUROS G&G LTDA.	179	82	-	-	-	260	541	346	-	-	-	5.358	44.413	-	-	4.401	55.059
INTERNATIONAL INSURANCE BROKERS S.R.L. ASESORES Y CORREDORES DE SEGUROS	10.521	-	15.154	-	-	25.675	7.479	-	-	-	11	169.637	106.536	-	-	88.040	371.702
KIEFFER & ASOCIADOS S.A. CORREDORES DE SEGUROS	271.230	17.152	70.221	60.077	-	418.680	28.489	42.346	2	-	962	290.474	125.666	-	3.313.164	235.075	4.036.179
SAAVEDRA PACHECO CORREDORES DE SEGUROS S.R.L.	12.121	-	72	-	-	12.193	705	69	-	-	-	101	3.572	-	-	(6.446)	(1.999)
SUDAMERICANA S.R.L. CORREDORES Y ASESORES DE SEGUROS	259.530	15.340	5.067	3.168	-	283.106	8.766	1.488.952	-	-	4.471	301.120	535.417	-	11.984.841	279.422	14.602.989
UNIVERSAL BROKERS S.A. CORREDORES Y CONSULTORES DE SEGUROS	4.592	17.420	-	-	-	22.012	1.590	657	-	-	1.384	1.184.405	235.122	-	12.177.193	36.163	13.636.514
H.P. BROKERS CORREDORES Y ASESORES DE SEGUROS S.R.L.	118.055	619	34	-	-	118.708	1.213	351	-	-	11.321	7.490	120.207	-	4.720.130	25.523	4.886.235
ESTRATÉGICA S.R.L. CORREDORES Y ASESORES DE SEGUROS Y RIESGOS	6.652	10.975	-	-	-	17.627	1.263	1.887	-	-	172	50.528	39.309	-	110	23.723	116.991
INTERSEGUROS S.A. CORREDORES Y ASESORES	71.819	-	-	-	-	71.819	540	209	-	-	1	682	7.666	-	-	1.790	10.887
INTERMED BROKERS S.R.L. CORREDORES Y ASESORES DE SEGUROS	204	79	-	-	-	283	216	-	-	-	-	84.077	47.576	-	-	1.260	133.129
CONSEGU S.R.L. CORREDORES Y ASESORES DE SEGUROS	3.751	-	3	-	-	3.755	-	-	-	-	7	193	1.892	-	-	10.073	12.165
A.E.C. FIDES BROKERS LTDA. ASESORES, CORREDORES DE SEGUROS	11.515	119	13.633	1.733	-	27.000	489	290	-	-	9.196	17.344	121.416	-	94.775	6.052	249.562
CABEZAS S.R.L. CORREDORES Y ASESORES DE SEGUROS.	24.817	-	101.258	-	-	126.075	846	-	-	-	-	-	5.291	-	-	690	6.828
JUSTA S.R.L. CORREDORES DE SEGUROS	48.242	-	20.925	-	-	69.168	288	7.535	-	-	21	79.311	148.000	-	991	42.487	278.633
GÉNESIS BROKERS LTDA. CORREDORA DE SEGUROS	4.254	-	-	-	-	4.254	321	718	-	-	-	770	31.227	-	3.230	78.299	114.565
CORREDORA BOLIVIANA DE SEGUROS LTDA. ASESORES EN SEGUROS	79	-	-	3.603	-	3.682	-	-	-	-	-	-	5.830	-	-	8.207	14.037
ROYAL BROKERS S.R.L. CORREDORES DE SEGUROS	9.599	-	6.339	-	-	15.938	813	356	-	-	761	6.404	72.580	-	13.729	11.422	106.065
DELTA BROKERS INSURANCE S.A. CORREDORES DE SEGUROS	287	-	49	-	-	337	490	38	-	-	-	-	692	-	-	1.379	2.599
PREVICOR CORREDORES Y ASESORES DE SEGUROS S.R.L.	17.100	159	25.712	297	-	43.268	2.319	33	-	-	37	31.526	31.447	-	5.217	54.482	125.062
CONSEJEROS Y CORREDORES DE SEGUROS BOLIVIA S.R.L. <sup>(1)</sup>	-	-	-	-	-	-	211	-	-	-	-	-	-	-	-	-	211
CORRESUR S.R.L. CORREDORES Y ASESORES DE SEGUROS	144.617	-	156.306	727	-	301.649	617	1.029	-	-	74	53.445	32.491	-	322.735	25.029	435.421
PUERTO SEGURO CORREDORES Y ASESORES DE SEGUROS S.R.L.	-	-	-	-	-	-	3.121	83.965	-	-	-	703	280.20	-	705.305	1.210	822.324
PATRIA S.A. CORREDORES Y ASESORES DE SEGUROS	30.704	214	52	-	-	30.970	442	1.451	-	-	43	22.005	33.953	-	65.600	19.962	143.456
ASESCOR S.R.L. CORREDORES DE SEGUROS	33.080	30	548	-	-	33.657	1.150	510	-	-	926	307.978	22.154	-	772	5.326	338.817
CIUBRE S.R.L. CORREDORES Y ASESORES DE SEGUROS	49.345	-	-	-	-	49.345	2.409	541	-	-	60	75.714	26.500	-	-	13.552	118.776
I.B.A. CORREDORES Y ASESORES DE SEGUROS S.R.L.	104.045	-	6.536	195	-	110.775	114	102	-	-	-	-	8.129	-	97.593	84.571	190.509
BCS BROKERS CORPORATIVOS DE SEGUROS S.R.L.	180.120	-	4.987	-	-	185.107	2.248	821	-	-	71	5.849	46.183	-	-	17.806	72.978
TOCARS BROKERS S.R.L.	10.227	-	7.032	-	-	17.259	765	32.476	-	-	-	807	11.835	-	-	7.508	53.391
KERKUS CORREDORES DE SEGUROS S.A. <sup>(3)</sup>	-	(187)	-	-	-	(187)	-	48.485	-	-	(0)	2.464.321	-	-	571.201	487	3.084.493
PROPRESE CORREDORES DE SEGUROS S.A. <sup>(2)</sup>	15.042	202	-	-	-	15.244	-	-	-	-	-	-	420	-	1.190.668	(94)	1.190.994
INNOVABROKERS S.R.L. <sup>(4)</sup>	-	-	-	-	-	-	87	-	-	-	-	-	7.084	-	-	-	7.171
DIGITAL BROKERS S.R.L. <sup>(5)</sup>	144	-	1.803	-	-	1.946	921	5.219	-	-	-	369	3.272	-	-	1.452	11.233
IMCRUZ CORREDORES DE SEGUROS S.R.L. <sup>(6)</sup>	-	429	-	-	-	429	-	-	-	-	-	-	-	-	-	-	-
Total general	1.605.692	133.423	484.559	69.925	-	2.293.600	93.397	7.741.089	2	-	35.613	5.560.227	2.230.191	-	58.125.057	1.239.851	75.025.428

Fuente: Información técnico financiera reportada por las Entidades Aseguradoras.

(1) Mediante Resolución Administrativa APS N° 1415-2020 de 31/12/2020, se dispone la suspensión de autorización de funcionamiento de CONSEJEROS Y CORREDORES DE SEGUROS BOLIVIA S.R.L.

(2) Mediante Resolución Administrativa APS N° 220/2021 de 15/03/2021, se autoriza el funcionamiento de PROPRESE CORREDORES DE SEGUROS S.A.

(3) Mediante Resolución Administrativa APS N° 867/2021 de 20/08/2021, se autoriza el cambio de denominación social de CORREDORES DE SEGUROS ECOFUTURO por KERKUS CORREDORES DE SEGUROS S.A.

(4) Mediante Resolución Administrativa APS N° 828/2022 de 15/06/2022, se autoriza el funcionamiento de INNOVABROKERS S.R.L.

(5) Mediante Resolución Administrativa APS N° 1156/2022 de 24/08/2022, se autoriza el funcionamiento de DIGITAL BROKERS S.R.L.

(6) Mediante Resolución Administrativa APS N° 137/2023 de 22/02/2023, se autoriza el funcionamiento de IMCRUZ CORREDORES DE SEGUROS S.R.L.

Nota. Mediante Resolución Administrativa APS N° 1556/2018 de 16/11/2018, se dispone la intervención de AON BOLIVIA S.A. CORREDORES DE SEGUROS.

INTERMEDIACIÓN DE CORREDORES DE SEGUROS  
POR MODALIDAD Y RAMO  
A Marzo de 2025  
(En Dólares Estadounidenses)

Corredora	Seguros Generales												Total Seguros Generales	Seguros Obligatorios		Total Seguros Obligatorios	Servicios Prepago <sup>(4)</sup>		Total Servicios Prepago	Total general
	INC	ROB	TRA	EMB	AUT	AER	RTE	RCI	RVM	AGR	SEN-SG	APE-SG		SOAT	SOATC <sup>(1)</sup>		SEN-PP	DEF-PP		
H.K.A. CORREDORES Y ASESORES DE SEGUROS S.R.L.	32.987	286	33.320	-	144.843	-	7.030	4.158	3.258	-	41.110	5.650	272.642	-	-	-	-	-	-	297.014
CONSULTORES DE SEGUROS S.A.	301.561	2.060	58.993	8.206	696.262	952	47.992	127.011	620.876	-	340.921	75.936	2.208.662	18.602	-	18.602	-	-	-	26.046.272
CORREDORA DE SEGUROS S.R.L. CONSESO LTDA.	304.945	12.441	78.027	-	1.450.108	2.045	69.622	184.601	375.140	-	380.757	50.442	2.908.128	16.729	316	17.045	-	-	-	9.243.810
CORREDORA DE SEGUROS G&G LTDA.	28.874	669	28.904	-	54.418	-	1.824	4.262	7.168	-	68.189	256	194.563	-	-	-	-	-	-	249.883
INTERNATIONAL INSURANCE BROKERS S.R.L. ASESORES Y CORREDORES DE SEGUROS	60.253	2.751	30.040	-	298.399	54.738	28.002	25.289	117.070	-	216.845	23.923	857.310	-	-	-	-	-	-	1.254.687
KIEFFER & ASOCIADOS S.A. CORREDORES DE SEGUROS	1.091.117	11.686	828.377	-	1.490.001	62.822	264.001	249.336	393.389	-	1.250.319	52.507	5.693.555	63.112	979	64.090	-	-	-	10.212.504
SAAVEDRA PACHECO CORREDORES DE SEGUROS S.R.L.	8.598	93	2.087	-	59.151	-	2.585	1.463	(47)	-	28.720	2.501	105.151	-	-	-	-	-	-	115.344
SUDAMERICANA S.R.L. CORREDORES Y ASESORES DE SEGUROS	893.093	26.936	494.878	13.133	3.218.366	632	257.263	411.388	5.662.908	-	1.526.640	104.133	12.609.371	31.819	15	31.834	(1.278)	-	(1.278)	27.526.021
UNIVERSAL BROKERS S.A. CORREDORES Y CONSULTORES DE SEGUROS	310.859	5.560	98.208	-	293.978	-	28.711	45.644	15.576	-	173.309	10.842	982.686	23.519	120	23.640	-	-	-	14.664.852
H.P. BROKERS CORREDORES Y ASESORES DE SEGUROS S.R.L.	52.412	1.993	33.943	-	143.827	4.712	33.689	31.801	33.463	-	126.948	(8.441)	454.347	805	30	835	-	-	-	5.460.126
ESTRATÉGICA S.R.L. CORREDORES Y ASESORES DE SEGUROS Y RIESGOS	83.439	315	41.089	-	201.592	1.080	96.318	56.811	23.854	-	412.669	10.305	927.471	7.408	-	7.408	19	-	19	1.069.517
INTERSEGUROS S.A. CORREDORES Y ASESORES	1.640	-	2.523	-	46.488	-	33.806	37.982	8.898	-	15.006	7.053	153.396	624	1.325	1.948	-	-	-	238.051
INTERMED BROKERS S.R.L. CORREDORES Y ASESORES DE SEGUROS	2.104	146	8.698	-	77.435	-	10.305	127	304	-	45.317	127	144.564	-	-	-	-	-	-	277.976
CONSEGUR S.R.L. CORREDORES Y ASESORES DE SEGUROS	6.520	332	1.675	-	23.800	-	2.464	2.073	116	-	20.330	540	57.850	19.137	-	19.137	-	-	-	92.907
A.E.C. FIDES BROKERS LTDA. ASESORES, CORREDORES DE SEGUROS	33.154	3.144	46.434	-	146.231	-	27.077	25.558	41.174	-	225.887	6.215	554.873	5.899	-	5.899	-	-	-	837.334
CABEZAS S.R.L. CORREDORES Y ASESORES DE SEGUROS.	17.896	80	8.542	-	108.979	-	4.874	4.600	7.953	-	18.162	1.572	172.658	10.779	-	10.779	-	-	-	316.340
JUSTA S.R.L. CORREDORES DE SEGUROS	332.718	3.493	170.872	-	405.799	7.643	75.150	39.941	184.831	-	380.619	10.420	1.611.487	5.780	-	5.780	-	-	-	1.965.067
GÉNESIS BROKERS LTDA. CORREDORA DE SEGUROS	6.024	188	34.296	-	165.726	-	1.782	5.044	9.885	-	131.624	1.340	355.911	-	-	-	-	-	-	474.730
CORREDORA BOLIVIANA DE SEGUROS LTDA. ASESORES EN SEGUROS	6.046	-	549	-	73.117	-	1.729	3.982	530	-	14.448	2.034	102.434	2.367	-	2.367	-	-	-	122.520
ROYAL BROKERS S.R.L. CORREDORES DE SEGUROS	39.959	1.759	26.360	-	403.075	30.707	25.615	109.177	15.904	-	444.827	9.902	1.107.284	-	-	-	-	-	-	1.229.287
DELTA BROKERS INSURANCE S.A. CORREDORES DE SEGUROS	4.424	-	4.956	-	87.357	-	13.729	636	359	-	7.892	357	119.709	-	166	166	-	-	-	122.810
PREVICOR CORREDORES Y ASESORES DE SEGUROS S.R.L.	157.433	2.964	54.600	-	177.453	1.468	82.281	50.643	7.315	-	211.598	13.632	759.386	1.277	376	1.653	-	-	-	929.369
CONSEJEROS Y CORREDORES DE SEGUROS BOLIVIA S.R.L. <sup>(1)</sup>	43.920	27.015	-	-	-	-	-	-	-	-	-	-	70.935	-	-	-	-	-	-	71.146
CORRESUR S.R.L. CORREDORES Y ASESORES DE SEGUROS	68.678	1.075	264.480	-	616.410	-	88.566	461.903	36.675	-	138.312	17.701	1.693.800	6.045	120	6.165	-	-	-	2.437.036
PUERTO SEGURO CORREDORES Y ASESORES DE SEGUROS S.R.L.	12.459	3.248	6.568	-	107.981	-	7.466	4.897	44.023	-	42.181	696	229.519	-	-	-	-	-	-	1.051.843
PATRIA S.A. CORREDORES Y ASESORES DE SEGUROS	14.936	695	202.514	-	1.130.188	1.280	227.255	756.418	51.556	-	207.361	15.692	2.607.894	15.173	-	15.173	-	-	-	2.797.494
ASESOR S.R.L. CORREDORES DE SEGUROS	190.333	4.202	158.975	-	347.757	-	150.922	66.067	20.322	-	291.560	35.491	1.265.631	-	-	-	-	-	-	1.638.105
CUBRE S.R.L. CORREDORES Y ASESORES DE SEGUROS	344.238	246	7.163	-	147.126	-	29.982	39.447	24.133	-	56.323	13.530	662.188	3.073	271	3.344	-	-	-	833.653
I.B.A. CORREDORES Y ASESORES DE SEGUROS S.R.L.	147.650	36	10.704	-	186.194	-	66.076	20.300	5.715	-	73.996	9.976	520.646	1.260	497	1.757	-	-	-	823.686
BCS BROKERS CORPORATIVOS DE SEGUROS S.R.L.	96.500	2.042	249.100	6.639	1.073.432	2.177	63.447	1.224.543	37.759	-	142.819	21.664	2.920.122	106.527	346	106.873	-	-	-	3.285.080
TOCARS BROKERS S.R.L.	25.206	10	60.434	-	1.000.299	-	3.100	49.933	2.335	-	56.026	2.957	1.200.300	19.558	738	20.296	-	-	-	1.291.246
KERKUS CORREDORES DE SEGUROS S.A. <sup>(5)</sup>	4.783	-	-	-	35.607	-	148	296	13.100	-	7.291	11	61.237	2.938	-	2.938	-	-	-	3.148.482
PROPRESE CORREDORES DE SEGUROS S.A. <sup>(2)</sup>	17.497	-	7.238	-	36.593	-	15.699	906	-	-	-	942	78.876	1.061	-	1.061	-	-	-	1.286.175
INNOVABROKERS S.R.L. <sup>(6)</sup>	501	-	121	-	10.113	5.305	27	-	-	-	13.119	498	29.683	-	-	-	-	-	-	36.854
DIGITAL BROKERS S.R.L. <sup>(7)</sup>	3.369	79	5.723	-	85.649	-	1.372	1.499	1.726	-	51.624	1.429	152.470	-	90	90	-	-	-	165.740
IMCRUZ CORREDORES DE SEGUROS S.R.L. <sup>(8)</sup>	-	-	-	-	300.722	-	1.570	425	34.640	-	-	5.660	343.018	-	-	-	-	-	-	343.446
<b>Total general</b>	<b>4.746.124</b>	<b>115.545</b>	<b>3.060.289</b>	<b>27.978</b>	<b>14.844.475</b>	<b>175.562</b>	<b>1.771.479</b>	<b>4.048.164</b>	<b>7.809.908</b>	<b>-</b>	<b>7.162.748</b>	<b>507.487</b>	<b>44.269.758</b>	<b>363.489</b>	<b>5.389</b>	<b>368.878</b>	<b>(1.259)</b>	<b>-</b>	<b>(1.259)</b>	<b>121.956.405</b>

Fuente: Información técnica financiera reportada por las Entidades Aseguradoras.

(1) Mediante Resolución Administrativa APS N° 1415-2020 de 31/12/2020, se dispone la suspensión de autorización de funcionamiento de CONSEJEROS Y CORREDORES DE SEGUROS BOLIVIA S.R.L.

(2) Mediante Resolución Administrativa APS N° 220/2021 de 15/03/2021, se autoriza el funcionamiento de PROPRESE CORREDORES DE SEGUROS S.A.

(3) Mediante Resolución Administrativa APS N° 380/2021 de 22/04/2021, se habilita a Seguros y Resseguros Personales Univida S.A. para la Administración y Comercialización del Seguro Obligatorio de Accidentes de la Trabajadora y el Trabajador en el Ámbito de la Construcción - SOATC.

(4) Mediante Resolución Administrativa APS N° 663/2021 de 01/07/2021, se aprueba el reglamento de Entidades Prepago de Salud y Entidades Aseguradoras de Personas para la Prestación de Servicios Prepago de Salud.

(5) Mediante Resolución Administrativa APS N° 867/2021 de 20/08/2021, se autoriza el cambio de denominación social de CORREDORES DE SEGUROS ECOMPUTURO S.A. por KERKUS CORREDORES DE SEGUROS S.A.

(6) Mediante Resolución Administrativa APS N° 828/2022 de 15/06/2022, se autoriza el funcionamiento de INNOVABROKERS S.R.L.

(7) Mediante Resolución Administrativa APS N° 1156/2022 de 24/08/2022, se autoriza el funcionamiento de DIGITAL BROKERS S.R.L.

(8) Mediante Resolución Administrativa APS N° 137/2023 de 22/02/2023, se autoriza el funcionamiento de IMCRUZ CORREDORES DE SEGUROS S.R.L.

Nota. Mediante Resolución Administrativa APS N° 1556/2018 de 16/11/2018 se dispone la intervención de AON BOLIVIA S.A. CORREDORES DE SEGUROS.

INTERMEDIACIÓN DE CORREDORES DE REASEGURO  
POR CORREDORA DE REASEGURO  
A Marzo de 2025  
(En Dólares Estadounidenses)

Entidades de Reaseguro Extranjero	CONESA KIEFFER & ASOCIADOS CORREDORES DE REASEGUROS S.A.	IBERAM RE CORREDORES INTERNACIONALES DE REASEGUROS S.A	OLSA BOLIVIA CORREDORES DE REASEGUROS S.A.	UNIVERSAL BROKERS RE S.A. CORREDORES DE REASEGUROS "UNIBROSA RE"	RISK REINSURANCE BROKER S.A. "RISK RE S.A"	KRUNGS REINSURANCE BROKERS S.A.	Total general
ACTIVE CAPITAL REINSURANCE, LTD	-	-	-	-	-	29.771	29.771
AEROSPACE RISK TRANSFER SOLUTIONS INC	-	-	-	-	85.633	-	85.633
ALIANZA SEGUROS Y REASEGUROS S.A.	-	-	78.654	-	3.000	-	81.654
AUSTRAL RE	-	-	-	-	-	13.532	13.532
AVIA BROKERS	-	-	-	-	4.680	-	4.680
BEST MERIDIAN INTERNATIONAL INSURANCE COMPANY	-	-	-	-	-	6.766	6.766
BISA SEGUROS Y REASEGUROS S.A.	-	-	-	-	11.209	-	11.209
BUTCHER, ROBINSON & STAPLES INTERNATIONAL LIMITED	-	-	-	(4)	-	-	(4)
CATLIN RE SWITZERLAND LTD.	-	-	-	-	-	20.298	20.298
CICA RE	-	-	-	-	-	18.945	18.945
GENERAL REINSURANCE AG	-	-	-	4.063.463	-	-	4.063.463
HOWDEN SPECIALTY	637.759	-	-	-	-	-	637.759
MALAKUT	-	-	-	-	51.218	-	51.218
MERCANTIL REASEGURADORA INTERNACIONAL S.A.	4.700	-	-	-	249	-	4.949
NAVIGATORS INSURANCE COMPANY	15.583	-	-	-	-	-	15.583
OCEAN INTERNATIONAL REINSURANCE COMPANY LIMITED	-	-	-	-	-	12.179	12.179
POZAVAROVALNICA SAVA, D.D. (SAVA REINSURANCE COMPANY LIMITED), SLOVENIA	-	-	-	-	-	13.532	13.532
PRICE FORBES & PARTNERS LIMITED	53.554	-	-	-	116.343	-	169.898
REASEGURADORA PATRIA S.A.	-	-	-	-	-	20.298	20.298
SUNRIST LLC	51.492	-	-	-	5.672	-	57.164
<b>Total general</b>	<b>763.089</b>	<b>-</b>	<b>78.654</b>	<b>4.063.459</b>	<b>278.003</b>	<b>135.323</b>	<b>5.318.527</b>

Fuente: Partes de Producción reportados por los Corredores de Reaseguro.

Nota. Mediante Resolución Administrativa APS N° 415-2015 de 16/04/2015, se dispone la intervención de AON Re Bolivia S.A Corredores de Reaseguros.

Nota. Mediante Resolución Administrativa APS N° 1304/2023 de 25/09/2023, se autoriza la disolución y consecuente liquidación voluntaria de Acces Re Corredora de Reaseguros S.A.

INTERMEDIACIÓN DE CORREDORES DE REASEGURO  
CONESA KIEFFER & ASOCIADOS CORREDORES DE REASEGUROS S.A.  
A Marzo de 2025  
(En Dólares Estadounidenses)

Entidades de Reaseguro Extranjero	Seguros de Fianzas				Total Seguros de Fianzas	Seguros de Personas								Total Seguros de Personas	Seguros Generales												Total Seguros Generales	Seguros Obligatorios		Total Seguros Obligatorios	Seguros Previsionales		Total Seguros Previsionales	Total general
	COALC	FIA	FID	GCOA		APE-SP	DEF-LP	DHI-CP	DHI-LP	SEN-SP	VGP-CP	VIN-CP	VIN-LP		AER	APE-SG	AUT	EMB	INC	RCI	ROB	RTE	RYM	SEN-SG	TRA	SOAT		SOATC <sup>(1)</sup>	RC		RP			
HOWDEN SPECIALTY	-	-	-	-	-	-	-	-	-	-	-	-	-	637.759	-	-	-	-	-	-	-	-	-	-	-	637.759	-	-	-	-	-	-	637.759	
MERCANTIL REASEGURADORA INTERNACIONAL S.A.	-	-	-	-	-	-	-	-	-	-	-	-	-	4.700	-	-	-	-	-	-	-	-	-	-	-	4.700	-	-	-	-	-	-	4.700	
NAVIGATORS INSURANCE COMPANY	-	-	-	-	-	-	-	-	-	-	-	-	-	15.583	-	-	-	-	-	-	-	-	-	-	-	15.583	-	-	-	-	-	-	15.583	
PRICE FORBES & PARTNERS LIMITED	-	-	-	-	-	-	-	-	-	-	-	-	-	-	-	-	-	-	-	-	-	-	-	53.554	53.554	-	-	-	-	-	-	53.554		
SUNRISE LLC	-	-	-	-	-	-	-	-	-	-	-	-	-	-	-	-	-	51.492	-	-	-	-	-	-	51.492	-	-	-	-	-	-	51.492		
Total general	-	-	-	-	-	-	-	-	-	-	-	-	-	658.042	-	-	-	51.492	-	-	-	-	-	53.554	763.089	-	-	-	-	-	-	763.089		

Fuente: Partes de Producción reportados por el Corredor de Reaseguro.  
(1) Mediante Resolución Administrativa APS N° 388/2021 de 22/04/2021, se habilita a Seguros y Reaseguros Personales Unificada S.A. para la Administración y Comercialización del Seguro Obligatorio de Accidentes de la Trabajadora y el Trabajador en el Ámbito de la Construcción - SOATC.

INTERMEDIACIÓN DE CORREDORES DE REASEGURO  
IBERAM RE CORREDORES INTERNACIONALES DE REASEGUROS S.A  
A Marzo de 2025  
(En Dólares Estadounidenses)

Entidades de Reaseguro Extranjero	Seguros de Fianzas				Total Seguros de Fianzas	Seguros de Personas								Total Seguros de Personas	Seguros Generales												Total Seguros Generales	Seguros Obligatorios		Total Seguros Obligatorios	Seguros Previsionales		Total Seguros Previsionales	Total general
	COALC	FIA	FID	GCDA		APE-SP	DEF-LP	DHH-CP	DHH-LP	SEN-SP	VGP-CP	VIN-CP	VIN-LP		AER	APE-SG	AUT	EMB	INC	RCI	ROB	RTE	RVM	SEN-SG	TRA	SOAT		SOATC <sup>(1)</sup>	RC		RP			
SAVA REINSURANCE COMPANY	-	-	-	-	-	-	-	-	-	-	-	-	-	-	-	-	-	-	-	-	-	-	-	-	-	-	-	-	-	-	-	-		
Total general	-	-	-	-	-	-	-	-	-	-	-	-	-	-	-	-	-	-	-	-	-	-	-	-	-	-	-	-	-	-	-	-		

Fuente: Partes de Producción reportados por el Corredor de Reaseguro.

(1) Mediante Resolución Administrativa APS N° 380/2021 de 22/04/2021, se habilita a Seguros y Reaseguros Personales Unificada S.A. para la Administración y Comercialización del Seguro Obligatorio de Accidentes de la Trabajadora y el Trabajador en el Ámbito de la Construcción - SOATC.



INTERMEDIACIÓN DE CORREDORES DE REASEGURO  
OLSA BOLIVIA CORREDORES DE REASEGUROS S.A.  
A Marzo de 2025  
(En Dólares Estadounidenses)

Entidades de Reaseguro Extranjero	Seguros de Fianzas				Total Seguros de Fianzas	Seguros de Personas								Total Seguros de Personas	Seguros Generales												Total Seguros Generales	Seguros Obligatorios		Total Seguros Obligatorios	Seguros Previsionales		Total Seguros Previsionales	Total general
	COALC	FIA	FID	GCOA		APE-SP	DEF-LP	DHI-CP	DHI-LP	SEN-SP	VGP-CP	VIN-CP	VIN-LP		AER	APF-SG	AUT	EMB	INC	RCI	ROB	RTE	RVM	SEN-SG	TRA	SOAT		SOATC <sup>(1)</sup>	RC		RP			
ALIANZA SEGUROS Y REASEGUROS S.A.	-	-	-	-	-	-	-	-	-	-	-	-	-	-	-	-	-	-	-	-	-	-	-	78.654	78.654	-	-	-	-	-	-	78.654		
<b>Total general</b>	-	-	-	-	-	-	-	-	-	-	-	-	-	-	-	-	-	-	-	-	-	-	-	78.654	78.654	-	-	-	-	-	-	78.654		

Fuente: Partes de Producción reportados por el Corredor de Reaseguro.  
(1) Mediante Resolución Administrativa APS N° 380/2021 de 22/04/2021, se habilita a Seguros y Reaseguros Personales Univida S.A. para la Administración y Comercialización del Seguro Obligatorio de Accidentes de la Trabajadora y el Trabajador en el Ámbito de la Construcción - SOATC.

INTERMEDIACIÓN DE CORREDORES DE REASEGURO  
UNIVERSAL BROKERS RE S.A. CORREDORES DE REASEGUROS "UNIBROSA RE"  
A Marzo de 2025  
(En Dólares Estadounidenses)

Entidades de Reaseguro Extranjero	Seguros de Fianzas				Total Seguros de Fianzas	Seguros de Personas								Total Seguros de Personas	Seguros Generales											Total Seguros Generales	Seguros Obligatorios		Total Seguros Obligatorios	Seguros Previsionales		Total Seguros Previsionales	Total General
	COALC	FIA	FID	GCOA		APE-SP	DEF-LP	DHI-CP	DHI-LP	SEN-SP	VGP-CP	VIN-CP	VIN-LP		AER	APE-SG	AUT	EMB	INC	RCI	ROB	RTE	RVM	SEN-SG	TRA		SOAT	SOATC <sup>(1)</sup>		RC	RP		
BUTCHER, ROBINSON & STAPLES INTERNATIONAL LIMITED	-	-	-	-	-	-	-	(4)	-	-	-	-	-	(4)	-	-	-	-	-	-	-	-	-	-	-	-	-	-	-	-	-	-	(4)
GENERAL REINSURANCE AG	-	-	-	-	-	-	-	4.063.463	-	-	-	-	-	4.063.463	-	-	-	-	-	-	-	-	-	-	-	-	-	-	-	-	-	-	4.063.463
<b>Total general</b>	-	-	-	-	-	-	-	<b>4.063.459</b>	-	-	-	-	-	<b>4.063.459</b>	-	-	-	-	-	-	-	-	-	-	-	-	-	-	-	-	-	-	<b>4.063.459</b>

Fuente: Partes de Producción reportados por el Corredor de Reaseguro.  
(1) Mediante Resolución Administrativa APS N° 380/2021 de 22/04/2021, se habilita a Seguros y Reaseguros Personales Univida S.A. para la Administración y Comercialización del Seguro Obligatorio de Accidentes de la Trabajadora y el Trabajador en el Ámbito de la Construcción - SOATC.

INTERMEDIACIÓN DE CORREDORES DE REASEGURO  
RISK REINSURANCE BROKER S.A. "RISK RE S.A."  
A Marzo de 2025  
(En Dólares Estadounidenses)

Entidades de Reaseguro Extranjero	Seguros de Fianzas				Total Seguros de Fianzas	Seguros de Personas								Total Seguros de Personas	Seguros Generales												Total Seguros Generales	Seguros Obligatorios		Total Seguros Obligatorios	Seguros Previsionales		Total Seguros Previsionales	Total general
	COALC	FIA	FID	GCOA		APE-SP	DEF-LP	DHI-CP	DHI-LP	SEN-SP	VGP-CP	VIN-CP	VIN-LP		AER	AFE-SG	AUT	EMB	INC	RCI	ROB	RTE	RVM	SEN-SG	TRA	SOAT		SOATC <sup>(1)</sup>	RC		RP			
AEROSPACE RISK TRANSFER SOLUTIONS INC	-	-	-	-	-	-	-	-	-	-	-	-	85.633	-	-	-	-	-	-	-	-	-	-	-	-	85.633	-	-	-	-	-	-	85.633	
ALIANZA SEGUROS Y REASEGUROS S.A.	-	-	-	-	-	-	-	-	-	-	-	-	-	-	-	-	-	-	3.000	-	-	-	-	-	-	-	3.000	-	-	-	-	-	3.000	
AVIA BROKERS	-	-	-	-	-	-	-	-	-	-	-	-	4.680	-	-	-	-	-	4.680	-	-	-	-	-	-	-	4.680	-	-	-	-	-	4.680	
BISA SEGUROS Y REASEGUROS S.A.	-	-	-	-	-	-	-	-	-	-	-	-	-	-	-	-	11.209	-	-	-	-	-	-	-	-	11.209	-	-	-	-	-	-	11.209	
MALAKUT	-	-	-	-	-	-	-	-	-	-	-	-	51.218	-	-	-	-	-	-	-	-	-	-	-	-	51.218	-	-	-	-	-	-	51.218	
MERCANTIL REASEGURADORA INTERNACIONAL S.A.	-	-	-	-	-	-	-	-	-	-	-	-	-	249	-	-	-	-	-	-	-	-	-	-	-	-	249	-	-	-	-	-	249	
PRICE FORBES & PARTNERS LIMITEDZ	-	-	-	-	-	-	-	-	-	-	-	-	116.343	2.648	-	-	-	-	-	-	-	-	-	-	-	116.343	-	-	-	-	-	-	116.343	
SUNRIST LLC	-	-	-	-	-	-	-	-	-	-	-	-	5.672	-	-	-	-	-	-	-	-	-	-	-	-	5.672	-	-	-	-	-	-	5.672	
Total general	-	-	-	-	-	-	-	-	-	-	-	-	260.898	2.897	-	-	11.209	3.000	-	-	-	-	-	-	-	278.003	-	-	-	-	-	-	278.003	

Fuente: Partes de Producción reportados por el Corredor de Reaseguro.  
(1) Mediante Resolución Administrativa APS N° 380/2021 de 22/04/2021, se habilita a Seguros y Reaseguros Personales Univida S.A. para la Administración y Comercialización del Seguro Obligatorio de Accidentes de la Trabajadora y el Trabajador en el Ámbito de la Construcción - SOATC.

INTERMEDIACIÓN DE CORREDORES DE REASEGURO  
KRINGS REINSURANCE BROKERS S.A.  
A Marzo de 2025  
(En Dólares Estadounidenses)

Entidades de Reaseguro Extranjero	Seguros de Fianzas				Total Seguros de Fianzas	Seguros de Personas								Total Seguros de Personas	Seguros Generales											Total Seguros Generales	Seguros Obligatorios		Total Seguros Obligatorios	Seguros Previsionales		Total Seguros Previsionales	Total general
	COALC	FIA	FID	GCOA		APE-SP	DEF-LP	DHI-CP	DHI-LP	SEN-SP	VGP-CP	VIN-CP	VIN-LP		AER	APE-SG	AUT	EMB	INC	RCI	ROB	RTE	RVM	SEN-SG	TRA		SOAT	SOATC <sup>(1)</sup>		RC	RP		
ACTIVE CAPITAL REINSURANCE, LTD	-	-	39	-	39	-	-	-	-	-	-	-	-	-	-	1,897	-	-	18,030	794	346	2,638	4,939	-	1,088	29,732	-	-	-	-	-	-	29,771
AUSTRAL RE	-	-	18	-	18	-	-	-	-	-	-	-	-	-	-	862	-	-	8,195	361	157	1,199	2,245	-	495	13,514	-	-	-	-	-	-	13,532
BEST MERIDIAN INTERNATIONAL INSURANCE COMPANY	-	-	9	-	9	-	-	-	-	-	-	-	-	-	-	431	-	-	4,098	180	79	599	1,122	-	247	6,757	-	-	-	-	-	-	6,766
CATLIN RE SWITZERLAND LTD.	-	-	27	-	27	-	-	-	-	-	-	-	-	-	-	1,294	-	-	12,293	541	236	1,798	3,367	-	742	20,272	-	-	-	-	-	-	20,298
CICA RE	-	-	25	-	25	-	-	-	-	-	-	-	-	-	-	1,207	-	-	11,474	505	220	1,679	3,143	-	693	18,920	-	-	-	-	-	-	18,945
OCEAN INTERNATIONAL REINSURANCE COMPANY LIMITED	-	-	16	-	16	-	-	-	-	-	-	-	-	-	-	776	-	-	7,376	325	142	1,079	2,020	-	445	12,163	-	-	-	-	-	-	12,179
POZAVAROVALNICA SAVA, D.D. (SAVA REINSURANCE COMPANY LIMITED), SLOVENIA	-	-	18	-	18	-	-	-	-	-	-	-	-	-	-	862	-	-	8,195	361	157	1,199	2,245	-	495	13,514	-	-	-	-	-	-	13,532
REASEGURADORA PATRIA S.A.	-	-	27	-	27	-	-	-	-	-	-	-	-	-	-	1,294	-	-	12,293	541	236	1,798	3,367	-	742	20,272	-	-	-	-	-	-	20,298
<b>Total general</b>	-	-	<b>178</b>	-	<b>178</b>	-	-	-	-	-	-	-	-	-	-	<b>8,624</b>	-	-	<b>81,955</b>	<b>3,608</b>	<b>1,573</b>	<b>11,989</b>	<b>22,448</b>	-	<b>4,947</b>	<b>135,145</b>	-	-	-	-	-	-	<b>135,323</b>

Fuente: Partes de Producción reportados por el Corredor de Reaseguro.

(1) Mediante Resolución Administrativa APS N° 380/2021 de 22/04/2021, se habilita a Seguros y Reaseguros Personales Unificada S.A. para la Administración y Comercialización del Seguro Obligatorio de Accidentes de la Trabajadora y el Trabajador en el Ámbito de la Construcción - SOATC.

## **UNIDAD DE NORMAS Y ESTADÍSTICAS**



## **5. ENTIDADES PREPAGO DE SALUD**

TARIFA ANTICIPADA Y SERVICIOS PRESTADOS  
ENTIDADES PREPAGO DE SALUD <sup>(1)(2)</sup>  
POR MODALIDAD Y RAMO  
A Marzo de 2025  
(En miles de Dólares Estadounidenses)

Modalidad	Ramo	Tarifa Anticipada	Tarifa Anticipada Aceptada en Reaseguro	Tarifa Anticipada Total Suscrita	Tarifa Anticipada Cedida a Reaseguro	Tarifa Anticipada Neta Retenida	Servicios Prestados	Servicios Prestados por Reaseguro Aceptado	Servicios Prestados Totales	Servicios Prestados Reembolsados por Reaseguro Cedido	Servicios Prestados Netos Retenidos
Servicios de Prepago	Salud o Enfermedad	1.446	-	1.446	-	1.446	1.024	-	1.024	-	1.024
	Defunción y/o Sepelio	-	-	-	-	-	-	-	-	-	-
Total Servicios de Prepago		1.446	-	1.446	-	1.446	1.024	-	1.024	-	1.024

Fuente: Información técnico financiera reportada por las Entidades Prepago de Salud.

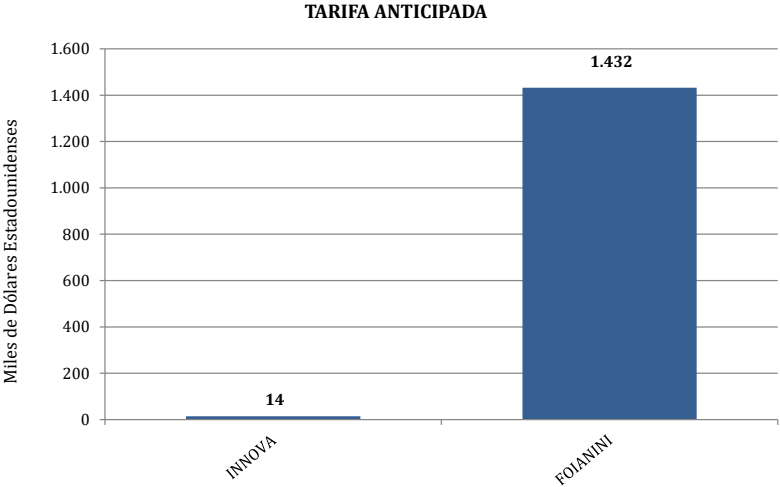
(1) Mediante Resolución Administrativa APS N° 056/2022 de 20/01/2022, se autoriza el funcionamiento de Innovasalud Servicios en Salud S.A., para la Prestación de Servicios Prepago de Salud.

(2) Mediante Resolución Administrativa APS N° 827/2022 de 15/06/2022, se autoriza el funcionamiento de FOIANINISALUD MEDICINAPREPAGA S.A., para la Prestación de Servicios Prepago de Salud.

**TARIFA ANTICIPADA Y SERVICIOS PRESTADOS**  
**ENTIDADES PREPAGO DE SALUD**  
**A Marzo de 2025**  
**(En miles de Dólares Estadounidenses)**

Tipo de Entidad	Entidad	Tarifa Anticipada	Tarifa Anticipada Aceptada en Reaseguro	Tarifa Anticipada Total Suscrita	Tarifa Anticipada Cedida a Reaseguro	Tarifa Anticipada Neta Retenida	Servicios Prestados	Servicios Prestados por Reaseguro Aceptado	Servicios Prestados Totales	Servicios Prestados Reembolsados por Reaseguro Cedido	Servicios Prestados Netos Retenidos
<b>Prepago de Salud</b>	Innovasalud Servicios en Salud S.A. <sup>(1)</sup>	14	-	14	-	14	9	-	9	-	9
	FOIANINISALUD MEDICINAPREPAGA S.A. <sup>(2)</sup>	1.432	-	1.432	-	1.432	1.016	-	1.016	-	1.016
<b>Total Servicios de Prepago</b>		<b>1.446</b>	<b>-</b>	<b>1.446</b>	<b>-</b>	<b>1.446</b>	<b>1.024</b>	<b>-</b>	<b>1.024</b>	<b>-</b>	<b>1.024</b>

Fuente: Información técnico financiera reportada por las Entidades Prepago de Salud.  
 (1) Mediante Resolución Administrativa APS N° 056/2022 de 20/01/2022, se autoriza el funcionamiento de Innovasalud Servicios en Salud S.A., para la Prestación de Servicios Prepago de Salud.  
 (2) Mediante Resolución Administrativa APS N° 827/2022 de 15/06/2022, se autoriza el funcionamiento de FOIANINISALUD MEDICINAPREPAGA S.A., para la Prestación de Servicios Prepago de Salud.



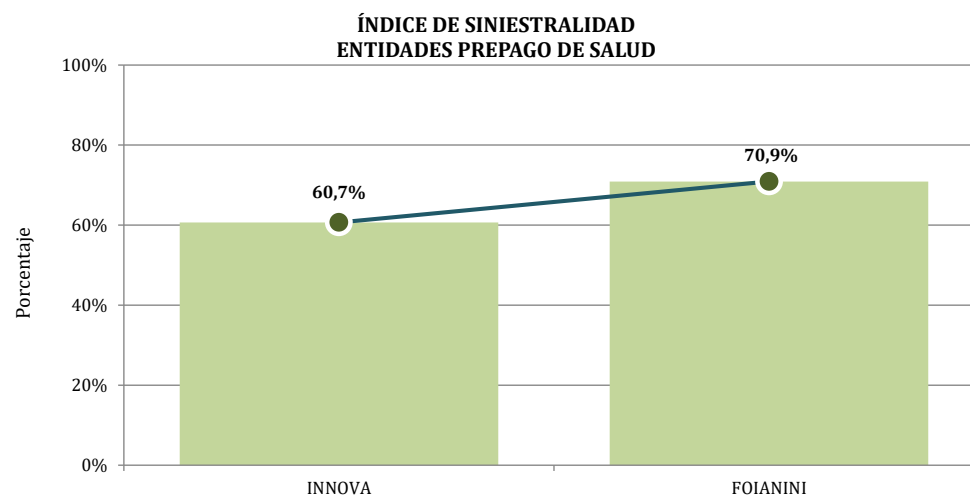
**ÍNDICE DE SINIESTRALIDAD**  
**ENTIDADES PREPAGO DE SALUD**  
A Marzo de 2025  
(En miles de Dólares Estadounidenses y Porcentajes)

Tipo de Entidad	Entidad	Tarifa Anticipada	Servicios Prestados	Índice de Siniestralidad
<b>Prepago de Salud</b>	Innovasalud Servicios en Salud S.A. <sup>(1)</sup>	14	9	60,7%
	FOIANINISALUD MEDICINAPREPAGA S.A. <sup>(2)</sup>	1.432	1.016	70,9%
<b>Total Servicios de Prepago</b>		<b>1.446</b>	<b>1.024</b>	<b>70,8%</b>

Fuente: Información técnico financiera reportada por las Entidades Prepago de Salud.

(1) Mediante Resolución Administrativa APS N° 056/2022 de 20/01/2022, se autoriza el funcionamiento de Innovasalud Servicios en Salud S.A., para la Prestación de Servicios Prepago de Salud.

(2) Mediante Resolución Administrativa APS N° 827/2022 de 15/06/2022, se autoriza el funcionamiento de FOIANINISALUD MEDICINAPREPAGA S.A., para la Prestación de Servicios Prepago de Salud.





**TARIFA ANTICIPADA  
POR MODALIDAD Y RAMO  
A Marzo de 2025  
(En miles de Dólares Estadounidenses)**

<b>Modalidad</b>	<b>Ramo</b>	<b>Innovasalud Servicios en Salud S.A. <sup>(1)</sup></b>	<b>FOIANINISALUD MEDICINAPREPAGA S.A. <sup>(2)</sup></b>	<b>Total Entidades Prepago de Salud</b>
Servicios de Prepago	Salud o Enfermedad.	14	1.432	1.446
	Defunción y/o Sepelio	-	-	-
<b>Total Servicios de Prepago</b>		<b>14</b>	<b>1.432</b>	<b>1.446</b>

Fuente: Información técnico financiera reportada por las Entidades Prepago de Salud.

(1) Mediante Resolución Administrativa APS N° 056/2022 de 20/01/2022, se autoriza el funcionamiento de Innovasalud Servicios en Salud S.A., para la Prestación de Servicios Prepago de Salud.

(2) Mediante Resolución Administrativa APS N° 827/2022 de 15/06/2022, se autoriza el funcionamiento de FOIANINISALUD MEDICINAPREPAGA S.A., para la Prestación de Servicios Prepago de Salud.

**SERVICIOS PRESTADOS  
POR MODALIDAD Y RAMO  
A Marzo de 2025  
(En miles de Dólares Estadounidenses)**

<b>Modalidad</b>	<b>Ramo</b>	<b>Innovasalud Servicios en Salud S.A. <sup>(1)</sup></b>	<b>FOIANINISALUD MEDICINAPREPAGA S.A. <sup>(2)</sup></b>	<b>Total Entidades Prepago de Salud</b>
Servicios de Prepago	Salud o Enfermedad.	9	1.016	1.024
	Defunción y/o Sepelio	-	-	-
<b>Total Servicios de Prepago</b>		<b>9</b>	<b>1.016</b>	<b>1.024</b>

Fuente: Información técnico financiera reportada por las Entidades Prepago de Salud.

(1) Mediante Resolución Administrativa APS N° 056/2022 de 20/01/2022, se autoriza el funcionamiento de Innovasalud Servicios en Salud S.A., para la Prestación de Servicios Prepago de Salud.

(2) Mediante Resolución Administrativa APS N° 827/2022 de 15/06/2022, se autoriza el funcionamiento de FOIANINISALUD MEDICINAPREPAGA S.A., para la Prestación de Servicios Prepago de Salud.

TARIFA ANTICIPADA  
POR DEPARTAMENTO Y ENTIDAD PREPAGO DE SALUD  
A Marzo de 2025  
(En miles de Dólares Estadounidenses)

Modalidad	Entidad	Departamento									Total Nacional
		La Paz	Cochabamba	Santa Cruz	Oruro	Potosí	Tarija	Pando	Beni	Chiquisaca	
Prepago de Salud	Innovasalud Servicios en Salud S.A. <sup>(1)</sup>	6	2	2	1	1	1	0	1	0	14
	FOIANINISALUD MEDICINAPREPAGA S.A. <sup>(2)</sup>	-	-	1.432	-	-	-	-	-	-	1.432
Total Servicios de Prepago		6	2	1.435	1	1	1	0	1	0	1.446

Fuente: Información técnico financiera reportada por las Entidades Prepago de Salud.  
(1) Mediante Resolución Administrativa APS N° 056/2022 de 20/01/2022, se autoriza el funcionamiento de Innovasalud Servicios en Salud S.A., para la Prestación de Servicios Prepago de Salud.  
(2) Mediante Resolución Administrativa APS N° 827/2022 de 15/06/2022, se autoriza el funcionamiento de FOIANINISALUD MEDICINAPREPAGA S.A., para la Prestación de Servicios Prepago de Salud.

SERVICIOS PRESTADOS  
POR DEPARTAMENTO Y ENTIDAD PREPAGO DE SALUD  
A Marzo de 2025  
(En miles de Dólares Estadounidenses)

Modalidad	Entidad	Departamento									Total Nacional
		La Paz	Cochabamba	Santa Cruz	Oruro	Potosí	Tarija	Pando	Beni	Chuquisaca	
Prepago de Salud	Innovasalud Servicios en Salud S.A. <sup>(1)</sup>	3	2	2	1	0	0	0	1	0	9
	FOIANINISALUD MEDICINAPREPAGA S.A. <sup>(2)</sup>	-	-	1.016	-	-	-	-	-	-	1.016
Total Servicios de Prepago		3	2	1.017	1	0	0	0	1	0	1.024

Fuente: Información técnico financiera reportada por las Entidades Prepago de Salud.  
(1) Mediante Resolución Administrativa APS N° 056/2022 de 20/01/2022, se autoriza el funcionamiento de Innovasalud Servicios en Salud S.A., para la Prestación de Servicios Prepago de Salud.  
(2) Mediante Resolución Administrativa APS N° 827/2022 de 15/06/2022, se autoriza el funcionamiento de FOIANINISALUD MEDICINAPREPAGA S.A., para la Prestación de Servicios Prepago de Salud.

**BALANCE GENERAL**  
**ENTIDADES PREPAGO DE SALUD**  
**Al 31 de Marzo de 2025**  
**(En miles de Bolivianos)**

DETALLE	Innovasalud Servicios en Salud S.A. <sup>(1)</sup>	FOIANINISALUD MEDICINAPREPAGA S.A. <sup>(2)</sup>	TOTAL
<b>ACTIVO</b>			
[101] DISPONIBLE	2.544	7.555	10.099
[102] EXIGIBLE TECNICO	93	164	257
[103] EXIGIBLE ADMINISTRATIVO	1.220	3.073	4.293
[104] INVERSIONES	5.116	16.198	21.314
[105] BIENES DE USO	638	32	670
[106] BIENES RECIBIDOS EN PAGO	-	-	-
[107] TRANSITORIO	33	5	37
[108] DIFERIDO	881	168	1.049
<b>TOTAL ACTIVO</b>	<b>10.524</b>	<b>27.195</b>	<b>37.719</b>
<b>PASIVO</b>			
[201] ADELANTOS FINANCIEROS	-	-	-
[202] OBLIGACIONES TECNICAS	0	7.013	7.013
[203] OBLIGACIONES ADMINISTRATIVAS	1.252	532	1.784
[204] RESERVAS TECNICAS DE SEGUROS	217	202	419
[205] RESERVAS TECNICAS DE SERVICIO DE PREPAGO	6	754	760
[207] TRANSITORIO	-	-	-
[208] DIFERIDO	1.018	686	1.704
<b>TOTAL PASIVO</b>	<b>2.493</b>	<b>9.187</b>	<b>11.680</b>
<b>PATRIMONIO</b>			
[301] CAPITAL SUSCRITO Y PAGADO	10.170	16.920	27.090
[302] CUENTAS PENDIENTES DE CAPITALIZACION	0	-	0
[303] RESERVAS	32	-	32
[304] APORTES PARA FUTUROS AUMENTOS DE CAPITAL	-	-	-
[305] RESERVAS POR AJUSTES AL PATRIMONIO	-	-	-
[306] RESERVA POR REVALUO TECNICO	-	-	-
[307] RESULTADOS DE GESTIONES ANTERIORES	(1.201)	(56)	(1.256)
[308] RESULTADOS DEL PERIODO O GESTION	(971)	1.144	174
<b>TOTAL PATRIMONIO</b>	<b>8.031</b>	<b>18.008</b>	<b>26.039</b>
	-	-	-
<b>TOTAL PASIVO Y PATRIMONIO</b>	<b>10.524</b>	<b>27.195</b>	<b>37.719</b>
<b>CUENTAS DE ORDEN DEUDORAS</b>			
[601] CUENTAS DE CONTROL	-	-	-
[602] DOCUMENTOS ENTREGADOS EN CUSTODIA	4.147	-	4.147
[603] CONTINGENTES	-	-	-
[609] DEUDORAS POR CONTRA	29.699	33.840	63.539
<b>TOTAL CUENTAS DE ORDEN DEUDORAS</b>	<b>33.846</b>	<b>33.840</b>	<b>67.686</b>
<b>CUENTAS DE ORDEN ACREEDORAS</b>			
[701] CUENTAS DE CONTROL	29.699	33.840	63.539
[702] DOCUMENTOS RECIBIDOS EN CUSTODIA	-	-	-
[703] CONTINGENTES	-	-	-
[709] ACREEDORAS POR CONTRA	4.147	-	4.147
<b>TOTAL CUENTAS DE ORDEN ACREEDORAS</b>	<b>33.846</b>	<b>33.840</b>	<b>67.686</b>

Fuente: Datos extraídos de los Estados Financieros enviados por las Entidades Prepago de Salud al 31 de marzo de 2025.

(1) Mediante Resolución Administrativa APS N° 056/2022 de 20/01/2022, se autoriza el funcionamiento de Innovasalud Servicios en Salud S.A., para la Prestación de Servicios Prepago de Salud.

(2) Mediante Resolución Administrativa APS N° 827/2022 de 15/06/2022, se autoriza el funcionamiento de FOIANINISALUD MEDICINAPREPAGA S.A., para la Prestación de Servicios Prepago de Salud.

**ESTADO DE RESULTADOS**  
**ENTIDADES PREPAGO DE SALUD**  
Al 31 de Marzo de 2025  
(En miles de Bolivianos)

DETALLE	Innovasalud Servicios en Salud S.A. <sup>(1)</sup>	FOIANINISALUD MEDICINAPREPAGA S.A. <sup>(2)</sup>	TOTAL
[401] PRODUCCION	1.976	10.002	11.978
[501] ANULACION PRODUCCION	1	176	176
[402] TARIFA ANTICIPADA ACEPTADA EN REASEGURO NACIONAL	-	-	-
[502] ANULACION TARIFAS ANTICIPADAS ACEPTADAS EN REASEGURO NACIONAL	-	-	-
[403] TARIFAS ANTICIPADAS ACEPTADAS EN REASEGURO EXTRANJERO	-	-	-
[503] ANULACION DE TARIFAS ANTICIPADAS ACEPTADAS EN REASEGURO EXTRANJERO	-	-	-
<b>PRODUCCIÓN NETA DE ANULACIÓN</b>	<b>1.976</b>	<b>9.826</b>	<b>11.802</b>
[506] TARIFAS ANTICIPADAS CEDIDAS EN REASEGURO NACIONAL	-	-	-
[406] ANULACION DE TARIFAS ANTICIPADAS CEDIDAS EN REASEGURO NACIONAL	-	-	-
[507] TARIFAS ANTICIPADAS CEDIDAS EN REASEGURO EXTRANJERO	-	-	-
[407] ANULACION DE TARIFAS ANTICIPADAS CEDIDAS EN REASEGURO EXTRANJERO	-	-	-
<b>PRODUCCION NETA DE REASEGURO</b>	<b>1.976</b>	<b>9.826</b>	<b>11.802</b>
[508] CONSTITUCION DE RESERVAS TECNICAS DE SEGUROS	97	2	99
[408] LIBERACION DE RESERVAS TECNICAS DE SEGUROS	119	11	131
<b>PRIMAS DEVENGADAS</b>	<b>1.998</b>	<b>9.836</b>	<b>11.834</b>
[509] COSTOS DE PRODUCCION	114	83	197
[409] REINTEGRO COSTOS DE PRODUCCION	-	-	-
[510] CONSTITUCION DE RESERVAS TECNICAS DE SERVICIOS DE PREPAGO	88	30	118
[410] LIBERACION DE RESERVAS TECNICAS POR SERVICIO DE PREPAGO	98	41	139
[511] SERVICIOS DE PREPAGO	59	6.968	7.027
[411] REINTEGRO DE SINIESTROS Y RENTAS	-	-	-
[512] COSTOS DE SALVATAJE Y RECUPERO	-	-	-
[412] RECUPEROS	-	-	-
<b>RESULTADO TÉCNICO BRUTO</b>	<b>1.836</b>	<b>2.796</b>	<b>4.632</b>
[413] SERVICIO DE PREPAGO REEMBOLSADOS POR CESIONES REASEGURO NACIONAL	-	-	-
[513] PARTICIPACION RECUPEROS POR CESIONES REASEGURO NACIONAL	-	-	-
[514] COSTOS DE CESIONES REASEGURO NACIONAL	-	-	-
[414] PRODUCTOS DE CESIONES REASEGURO NACIONAL	-	-	-
[415] SERVICIOS DE PREPAGO REEMBOLSADOS POR CESIONES REASEGURO EXTRANJERO	-	-	-
[515] PARTICIPACION RECUPEROS POR CESIONES REASEGURO EXTRANJERO	-	-	-
[516] COSTOS DE CESIONES REASEGURO EXTRANJERO	-	-	-
[416] PRODUCTOS DE CESIONES REASEGURO EXTRANJERO	-	-	-
[517] PARTICIPACIÓN DE SERVICIOS DE PREPAGO ACEPTADOS EN REASEGURO NACIONAL	-	-	-
[417] PARTICIPACION RECUPEROS POR REASEGURO NACIONAL ACEPTADO	-	-	-
[518] COSTOS DE ACEPTACIONES REASEGURO NACIONAL	-	-	-
[418] PRODUCTOS DE ACEPTACIONES REASEGURO NACIONAL	-	-	-
[519] PARTICIPACIÓN DE SERVICIOS DE PREPAGO ACEPTADOS EN REASEGURO NACIONAL	-	-	-
[419] PARTICIPACION RECUPEROS POR REASEGURO EXTRANJERO ACEPTADO	-	-	-
[520] COSTOS DE ACEPTACIONES REASEGURO EXTRANJERO	-	-	-
[420] PRODUCTOS DE ACEPTACIONES REASEGURO EXTRANJERO	-	-	-
<b>RESULTADO TÉCNICO NETO DE REASEGURO</b>	<b>1.836</b>	<b>2.796</b>	<b>4.632</b>
[521] GASTOS ADMINISTRATIVOS	2.888	1.735	4.623
[421] INGRESOS ADMINISTRATIVOS	88	138	225
<b>RESULTADO OPERACIONAL</b>	<b>(965)</b>	<b>1.199</b>	<b>234</b>
[422] PRODUCTOS DE INVERSION	53	72	125
[522] COSTOS DE INVERSION	59	119	179
[423] REINTEGRO DE PREVISION	-	-	-
[523] PREVISION	0	-	0
[424] GANANCIA POR VENTA DE ACTIVOS	-	-	-
[524] PERDIDA POR VENTA	-	-	-
<b>RESULTADO FINANCIERO</b>	<b>(971)</b>	<b>1.152</b>	<b>180</b>
[425] AJUSTE POR INFLACION Y DIFERENCIAS DE CAMBIO	1	0	1
[525] AJUSTE POR INFLACION Y DIFERENCIAS DE CAMBIO	0	7	7
<b>RESULTADO DEL PERIODO O GESTIÓN</b>	<b>(971)</b>	<b>1.144</b>	<b>174</b>

Fuente: Datos extraídos de los Estados Financieros enviados por las Entidades Prepago de Salud al 31 de marzo de 2025.

(1) Mediante Resolución Administrativa APS N° 056/2022 de 20/01/2022, se autoriza el funcionamiento de Innovasalud Servicios en Salud S.A., para la Prestación de Servicios Prepago de Salud.

(2) Mediante Resolución Administrativa APS N° 827/2022 de 15/06/2022, se autoriza el funcionamiento de FOIANINISALUD MEDICINAPREPAGA S.A., para la Prestación de Servicios Prepago de Salud.

## **UNIDAD DE NORMAS Y ESTADÍSTICAS**



## **6. CALIFICACIONES DE RIESGO**

## CALIFICACIONES DE RIESGO PARA ENTIDADES DE SEGUROS

Entidad Aseguradora	Calificadora	Capacidad de Pago de Siniestros		Fecha de Calificación	Tendencia
		Nomenclatura ASFI (*)	Nomenclatura Calificadora		
La Boliviana Ciacruz de Seguros y Reaseguros S.A.	AESA RATINGS	AA1	AA+	31/03/2025	En Desarrollo
	Moody's Local PE Clasificadora de Riesgo S.A.	AA2	AA.bo	19/03/2025	Estable
Seguros y Reaseguros Credinform International S.A.	AESA RATINGS	AA3	AA-	31/03/2025	Estable
	PACIFIC CREDIT RATING - PCR	AA3	BAA-	21/03/2025	Estable
Seguros Illimani S.A	AESA RATINGS	B3	B-	31/03/2025	En Desarrollo
	Moody's Local PE Clasificadora de Riesgo S.A.	C	CCC+.bo	19/03/2025	Positiva
Alianza Compañía de Seguros y Reaseguros S.A.	AESA RATINGS	AA1	AA+	31/03/2025	Estable
	Moody's Local PE Clasificadora de Riesgo S.A.	AA1	AA+.bo	19/03/2025	Estable
Bisa Seguros y Reaseguros S.A. <sup>(1)</sup>	AESA RATINGS	AA1	AA+	31/03/2025	En Desarrollo
	PACIFIC CREDIT RATING - PCR	AA1	BAA+	21/03/2025	Estable
Compañía de Seguros y Reaseguros Fortaleza S.A.	AESA RATINGS	A3	A-	31/03/2025	Estable
	PACIFIC CREDIT RATING - PCR	A3	BA-	21/03/2025	Estable
Nacional Seguros Patrimoniales y Fianzas S.A.	AESA RATINGS	A1	A+	31/03/2025	Negativa
	Moody's Local PE Clasificadora de Riesgo S.A.	A1	A+.bo	19/03/2025	Estable
Unibienes Seguros y Reaseguros Patrimoniales S.A.	AESA RATINGS	A2	A	31/03/2025	Negativa
	PACIFIC CREDIT RATING - PCR	AA3	BAA-	21/03/2025	Estable
Crediseguro S.A. Seguros Generales	AESA RATINGS	AA1	AA+	31/03/2025	Estable
	Moody's Local PE Clasificadora de Riesgo S.A.	AA3	AA-.bo	19/03/2025	Estable
Mercantil Santa Cruz Seguros y Reaseguros Generales S.A.	AESA RATINGS	A1	A+	31/03/2025	Positiva
	PACIFIC CREDIT RATING - PCR	AA3	BAA-	21/03/2025	Estable
La Vitalicia Seguros y Reaseguros de Vida S.A.	AESA RATINGS	A3	A-	31/03/2025	Negativa
	PACIFIC CREDIT RATING - PCR	A1	BA+	21/03/2025	Estable
La Boliviana Ciacruz Seguros Personales S.A.	AESA RATINGS	AA2	AA	31/03/2025	Positiva
	Moody's Local PE Clasificadora de Riesgo S.A.	AA2	AA.bo	19/03/2025	Estable
Nacional Seguros Vida y Salud S.A.	AESA RATINGS	AA3	AA-	31/03/2025	Negativa
	Moody's Local PE Clasificadora de Riesgo S.A.	A1	A+.bo	19/03/2025	Estable
Alianza Vida Seguros y Reaseguros S.A.	AESA RATINGS	AA2	AA	31/03/2025	Estable
	Moody's Local PE Clasificadora de Riesgo S.A.	AA3	AA-.bo	19/03/2025	Estable
Crediseguro S.A. Seguros Personales	AESA RATINGS	AA1	AA+	31/03/2025	Estable
	Moody's Local PE Clasificadora de Riesgo S.A.	AA2	AA.bo	19/03/2025	Estable
Seguros y Reaseguros Personales Univida S.A.	AESA RATINGS	AA3	AA-	31/03/2025	Estable
	Moody's Local PE Clasificadora de Riesgo S.A.	AA3	AA-.bo	19/03/2025	Positiva
Compañía de Seguros de Vida Fortaleza S.A.	AESA RATINGS	A3	A-	31/03/2025	Positiva
	PACIFIC CREDIT RATING - PCR	A2	BA	21/03/2025	Estable
Santa Cruz Vida y Salud Seguros y Reaseguros Personales S.A.	AESA RATINGS	D	D	31/03/2025	-
	PACIFIC CREDIT RATING - PCR	D	BDD	21/03/2025	-

Fuente: Reportes enviados a esta Autoridad de Fiscalización por las Calificadoras de Riesgo a Marzo de 2025.

(\*) Categorías y niveles de calificación según Reglamento para Entidades Calificadoras de Riesgo, Categorías y Niveles para Calificación de Riesgo de Compañías de Seguros y Reaseguros de la Autoridad de Supervisión de Sistema Financiero - ASFI.

(1) La Resolución Administrativa APS/DI/DS/N° 1785/2024 de 13/12/2024, autoriza la Fusión por Absorción de Bupa Insurance (Bolivia) S.A. a Bisa Seguros y Reaseguros S.A., mediante la incorporación de la primera a esta última, conforme lo acordado por las Entidades Aseguradoras y revoca la autorización de funcionamiento de Bupa Insurance (Bolivia) S.A. emitida mediante Resolución Administrativa/SPVS/IS/N° 883 de 14/11/2008.



# CALIFICACIONES DE RIESGO PARA ENTIDADES PREPAGO DE SALUD

Entidades	Calificadora	Capacidad de Pago de Siniestros		Fecha de Calificación	Tendencia
		Nomenclatura ASFI	Nomenclatura Calificadora		
Innovasalud Servicios en Salud S.A. <sup>(1)</sup>	AESA RATINGS	BBB3	BBB-	31/03/2025	Positiva
	Moody's Local PE Clasificadora de Riesgo S.A.	A2	A.bo	19/03/2025	Estable
FOIANINISALUD MEDICINAPREPAGA S.A. <sup>(2)</sup>	AESA RATINGS	BBB2	BBB	31/03/2025	Estable

Fuente: Reportes enviados a esta Autoridad de Fiscalización por las Calificadoras de Riesgo a Marzo de 2025.

- (1) Nota. Mediante Resolución Administrativa APS N° 056/2022 de 20/01/2022, se autoriza el funcionamiento de Innovasalud Servicios en Salud S.A., para la Prestación de Servicios Prepago de Salud.
- (2) Nota. Mediante Resolución Administrativa APS N° 827/2022 de 15/06/2022, se autoriza el funcionamiento de FOIANINISALUD MEDICINAPREPAGA S.A., para la Prestación de Servicios Prepago de Salud.