



## **BOLETÍN ESTADÍSTICO MENSUAL DE SEGUROS AL 28 DE FEBRERO DE 2025**

## CONTENIDO

- 1. PRODUCCIÓN Y SINIESTROS**
- 2. ENTIDADES ASEGURADORAS**
- 3. INFORMACIÓN POR DEPARTAMENTO**
- 4. INFORMACIÓN DE INTERMEDIARIOS**
- 5. ENTIDADES PREPAGO DE SALUD**
- 6. CALIFICACIONES DE RIESGO**

## ABREVIATURAS

### ENTIDADES DE SEGUROS GENERALES Y FIANZAS:

**LBC-G:** La Boliviana Ciacruz de Seguros y Reaseguros S.A.

**CRE-G:** Seguros y Reaseguros Credinform International S.A.

**ILL-G:** Seguros Illimani S.A.

**ALI-G:** Alianza Compañía de Seguros y Reaseguros S.A.

**BIS-G:** Bisa Seguros y Reaseguros S.A.

**FOR-G:** Compañía de Seguros y Reaseguros Fortaleza S.A.

**NAL-G:** Nacional Seguros Patrimoniales y Fianzas S.A.

**UNI-G:** Unibienes Seguros y Reaseguros Patrimoniales S.A.

**CRS-G:** Crediseguro S.A. Seguros Generales

**MSC-G:** Mercantil Santa Cruz Seguros y Reaseguros Generales S.A.

### ENTIDADES DE SEGUROS DE PERSONAS:

**BUP-P:** BUPA Insurance (Bolivia) S.A.

**LVI-P:** La Vitalicia Seguros y Reaseguros de Vida S.A.

**LBC-P:** La Boliviana Ciacruz Seguros Personales S.A.

**NAL-P:** Nacional Seguros Vida y Salud S.A.

**ALI-P:** Alianza Vida Seguros y Reaseguros S.A.

**CRS-P:** Crediseguro S.A. Seguros Personales

**UNI-P:** Seguros y Reaseguros Personales Univida S.A.

**FOR-P:** Compañía de Seguros de Vida Fortaleza S.A.

**SC-P:** Santa Cruz Vida y Salud Seguros y Reaseguros Personales S.A.

### ENTIDADES PREPAGO DE SALUD

**INNOVA:** Innovasalud Servicios en Salud S.A.

**FOIANINI:** FOIANINISALUD MEDICINAPREPAGA S.A.

### RAMOS:

**INC:** Incendio y Aliados

**ROB:** Robo

**TRA:** Transportes

**EMB:** Embarcaciones

**AUT:** Automotores

**AER:** Aeronavegación

**RTE:** Ramos Técnicos

**RCI:** Responsabilidad Civil

**RVM:** Riesgos Varios Misceláneos

**AGR:** Seguros Agropecuarios

**SEN:** Salud o Enfermedad

**APE:** Accidentes Personales

**FIA:** Fianzas

**FID:** Fidelidad de Empleados

**COALC:** Cumplimiento de Obligaciones Legales y Contractuales de Telecomunicaciones

**GCOA:** Garantía de Cumplimiento de Obligaciones Aduaneras

**CPR:** Caucción a Primer Requerimiento para el Pago Diferido de Tributos Aduaneros de Importación

**SOAT:** Seguro Obligatorio de Accidentes de Tránsito

**SOATC:** Seguro Obligatorio de Accidentes de la Trabajadora y el Trabajador en el Ámbito de la Construcción

**VIN-LP:** Vida Individual Largo Plazo

**VIN-CP:** Vida Individual Corto Plazo

**VGP-CP:** Vida en Grupo Corto Plazo

**DEF-LP:** Defunción y/o Sepelio Largo Plazo

**DEF-CP:** Defunción y/o Sepelio Corto Plazo

**REN:** Rentas

**DHI-LP:** Desgravamen Hipotecario Largo Plazo

**DHI-CP:** Desgravamen Hipotecario Corto Plazo

**SEN-PP:** Salud o Enfermedad Prepago

**DEF-PP:** Defunción y/o Sepelio Prepago

**TIPO DE CAMBIO AL 28.02.2025**

**Bs. 6,86 x 1,00 USD.**

# **UNIDAD DE NORMAS Y ESTADÍSTICAS**



## **1. PRODUCCIÓN Y SINIESTROS**

**PRODUCCIÓN Y SINIESTROS  
POR MODALIDAD Y RAMO  
A Febrero de 2025  
(En miles de Dólares Estadounidenses)**

Modalidad	Ramo	Producción Directa Neta Anulaciones	Producción Aceptada en Reaseguro	Producción Total Suscrita	Producción Cedida a Reaseguro	Producción Neta Retenida	Siniestros Directos	Siniestros por Reaseguro Aceptado	Siniestros Totales	Siniestros Reembolsados por Reaseguro Cedido	Siniestros Neto Retenido
<b>Seguros Generales</b>	Incendio	7.218	1.226	8.444	5.275	3.168	2.858	793	3.651	2.755	896
	Robo	846	-	846	61	786	26	-	26	18	8
	Transportes	3.052	203	3.255	1.290	1.965	939	0	939	415	524
	Naves o Embarcaciones	33	1	34	3	30	4	-	4	-	4
	Automotores	20.459	1.411	21.870	5.821	16.049	12.906	83	12.989	3.844	9.144
	Aeronavegación	751	18	769	401	369	97	-	97	64	34
	Ramos Técnicos	3.500	230	3.730	2.544	1.185	1.186	73	1.259	878	381
	Responsabilidad Civil	5.051	262	5.313	2.895	2.418	736	102	837	550	287
	Riesgos Varios Misceláneos	10.982	237	11.219	7.027	4.192	2.215	44	2.260	1.046	1.214
	Agropecuarios	8	-	8	-98	106	4	-	4	-	4
	Salud o Enfermedad	10.764	-	10.764	1.360	9.404	9.634	-	9.634	2.575	7.059
	Accidentes Personales	893	718	1.611	505	1.106	284	296	580	171	409
<b>Total Seguros Generales</b>		<b>63.557</b>	<b>4.305</b>	<b>67.862</b>	<b>27.083</b>	<b>40.779</b>	<b>30.890</b>	<b>1.391</b>	<b>32.281</b>	<b>12.316</b>	<b>19.965</b>
<b>Seguros de Fianzas</b>	Seriedad de Propuesta	61	1	62	35	27	20	-	20	10	10
	Cumplimiento de Obra	735	3	738	507	231	577	-	577	403	174
	Buena Ejecución de Obra	488	-	488	445	42	0	-	0	1	-1
	Cumplimiento de Servicios	534	19	553	407	145	11	-	11	1	10
	Cumplimiento de Suministros	195	-	195	158	37	18	-	18	8	10
	Inversión de Anticipos	1.361	9	1.370	977	393	178	-	178	185	-7
	Fidelidad de Empleados	63	33	97	57	40	1	-	1	1	1
	Créditos	23	-	23	5	18	2	-	2	-	2
	Garantía de Cumplimiento de Obligaciones Aduaneras	770	35	805	479	326	-	-	-	-	-
	Cumplimiento de Obligaciones y/o Derechos Contractuales	63	11	74	46	29	-	-	-	-	-
	Garantía de Funcionamiento de Maquinaria y/o Equipo	-	-	-	-	-	-	-	-	-	-
	Garantía para restitución de importes devueltos por el SIN	-	-	-	-	-	-	-	-	-	-
	Caución a Primer Requerimiento para el Pago Diferido de Tributos Aduaneros de Importación	-	-	-	-	-	-	-	-	-	-
<b>Total Seguros de Fianzas</b>		<b>4.293</b>	<b>111</b>	<b>4.403</b>	<b>3.115</b>	<b>1.289</b>	<b>808</b>	<b>-</b>	<b>808</b>	<b>609</b>	<b>199</b>
<b>Seguros Obligatorios</b>	Accidentes de Tránsito	22.781	-	22.781	-	22.781	3.198	14	3.212	9	3.203
	Accidentes de Construcción <sup>(2)</sup>	69	-	69	-	69	22	-	22	-	22
<b>Total Seguros Obligatorios</b>		<b>22.851</b>	<b>-</b>	<b>22.851</b>	<b>-</b>	<b>22.851</b>	<b>3.220</b>	<b>14</b>	<b>3.234</b>	<b>9</b>	<b>3.225</b>
<b>Seguros de Personas</b>	Vida Individual LP	4.883	-	4.883	676	4.207	537	-	537	244	294
	Vida Individual CP	3.577	-	3.577	1.857	1.720	799	-	799	227	572
	Rentas	833	-	833	157	676	145	-	145	69	76
	Defunción y/o Sepelio LP	-	-	-	-	-	-	-	-	-	-
	Defunción y/o Sepelio de CP	25	-	25	-	25	26	-	26	-	26
	Vida en Grupo de CP	5.060	-	5.060	1.315	3.745	1.515	-	1.515	750	765
	Salud o Enfermedad	3.405	-	3.405	918	2.487	2.574	-	2.574	799	1.776
	Desgravamen Hipotecario LP	-	-	-	-	-	-	-	-	-	-
	Desgravamen Hipotecario CP	40.561	3.294	43.855	15.967	27.888	19.440	3.066	22.506	9.915	12.591
	Accidentes Personales	1.960	116	2.076	1.105	971	688	3	691	442	249
<b>Total Seguros de Personas</b>		<b>60.304</b>	<b>3.410</b>	<b>63.714</b>	<b>21.995</b>	<b>41.719</b>	<b>25.725</b>	<b>3.069</b>	<b>28.794</b>	<b>12.445</b>	<b>16.349</b>
<b>Servicios de Prepago <sup>(1)</sup></b>	Salud o Enfermedad	4	-	4	-	4	2	-	2	-	2
	Defunción y/o Sepelio	-	-	-	-	-	-	-	-	-	-
<b>Total Servicios de Prepago</b>		<b>4</b>	<b>-</b>	<b>4</b>	<b>-</b>	<b>4</b>	<b>2</b>	<b>-</b>	<b>2</b>	<b>-</b>	<b>2</b>
<b>Seguros Previsionales</b>	Riesgo Común	-	-	-	-	-	-	-	-	-	-
	Riesgo Profesional	-	-	-	-	-	-	-	-	-	-
	Riesgo Laboral	-	-	-	-	-	-	-	-	-	-
	Vitalicios	-	-	-	-	-	422	-	422	-	422
	Invalidez	-	-	-	-	-	(0)	-	-0	-	-0
	Muerte	-	-	-	-	-	(17)	-	-17	-	-17
	Gastos Funerarios	-	-	-	-	-	1	-	1	-	1
	Sistema de Reparto	-	-	-	-	-	-	-	-	-	-
<b>Total Seguros Previsionales</b>		<b>-</b>	<b>-</b>	<b>-</b>	<b>-</b>	<b>-</b>	<b>407</b>	<b>-</b>	<b>407</b>	<b>-</b>	<b>407</b>
<b>Total general</b>		<b>151.008</b>	<b>7.826</b>	<b>158.834</b>	<b>52.193</b>	<b>106.641</b>	<b>61.050</b>	<b>4.475</b>	<b>65.525</b>	<b>25.378</b>	<b>40.146</b>

Fuente: Información técnico financiera reportada por las Entidades Aseguradoras.

(1) Mediante Resolución Administrativa APS N° 231/2019 de 11/02/2019, se autoriza la adecuación del objeto social de Nacional Seguros Vida y Salud S.A., para la Prestación de Servicios Prepago de Salud.

(2) Mediante Resolución Administrativa APS N° 380/2021 de 22/04/2021, se habilita a Seguros y Reaseguros Personales Univida S.A. para la Administración y Comercialización del Seguro Obligatorio de Accidentes de la Trabajadora y el Trabajador en el Ámbito de la Construcción - SOATC.

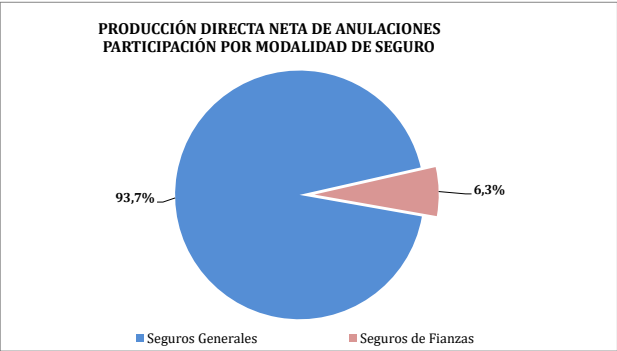
Nota. La Resolución Administrativa APS/DJ/DS/N° 1785/2024 de 13/12/2024, autoriza la Fusión por Absorción de Bupa Insurance (Bolivia) S.A. a Bisa Seguros y Reaseguros S.A., mediante la incorporación de la primera a esta última, conforme lo acordado por las Entidades Aseguradoras y revoca la autorización de funcionamiento de Bupa Insurance (Bolivia) S.A. emitida mediante Resolución Administrativa/SPVS/IS/N° 883 de 14/11/2008.

PRODUCCIÓN Y SINIESTROS  
POR ENTIDADES DE SEGUROS GENERALES Y FIANZAS Y SEGUROS DE PERSONAS  
A Febrero de 2025  
(En miles de Dólares Estadounidenses)

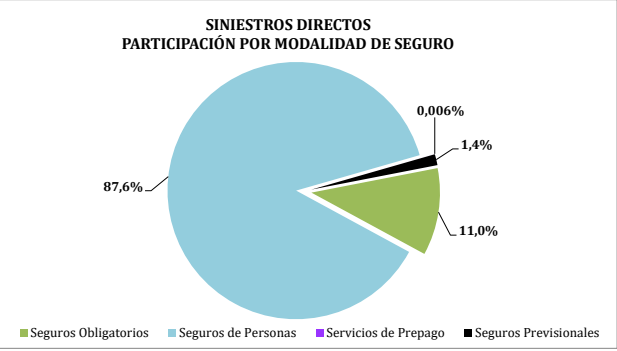
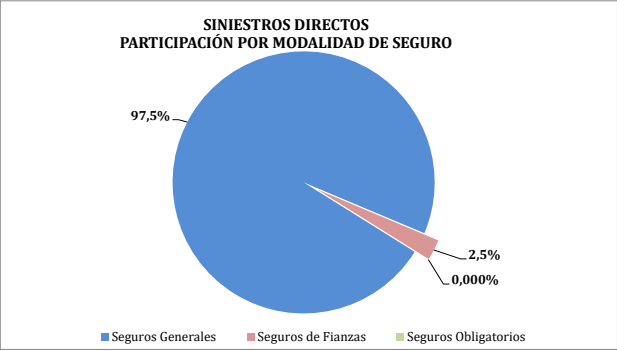
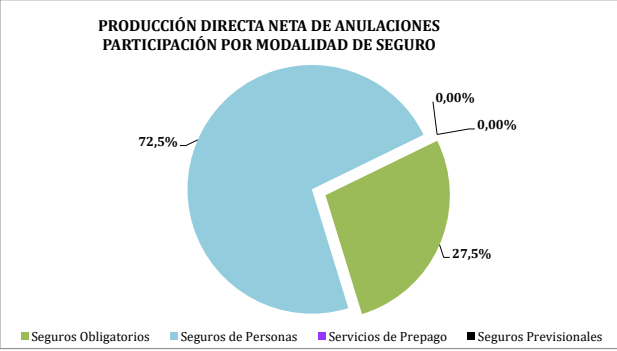
Entidades	Modalidad de Seguro	Producción Directa Neta Anulaciones	Producción Aceptada en Reaseguro	Producción Total Suscrita	Producción Cedida a Reaseguro	Producción Neta Retenida	Siniestros Directos	Siniestros por Reaseguro Aceptado	Siniestros Totales	Siniestros Reembolsados por Reaseguro Cedido	Siniestros Neto Retenido
Seguros Generales y Fianzas	Seguros Generales	63.557	4.305	67.862	27.083	40.779	30.890	1.391	32.281	12.316	19.965
	Seguros de Fianzas	4.293	111	4.403	3.115	1.289	808	-	808	609	199
	Seguros Obligatorios	-	-	-	-	-	-	7	7	-	7
Total Seguros Generales y Fianzas		67.850	4.415	72.265	30.198	42.067	31.698	1.399	33.096	12.925	20.172
Seguros de Personas	Seguros Obligatorios	22.851	-	22.851	-	22.851	3.220	7	3.227	9	3.218
	Seguros de Personas	60.304	3.410	63.714	21.995	41.719	25.725	3.069	28.794	12.445	16.349
	Servicios de Prepago	4	-	4	-	4	2	-	2	-	2
	Seguros Previsionales	-	-	-	-	-	407	-	407	-	407
Total Seguros de Personas		83.158	3.410	86.568	21.995	64.574	29.353	3.076	32.429	12.454	19.975
Total Entidades Aseguradoras		151.008	7.826	158.834	52.193	106.641	61.050	4.475	65.525	25.378	40.146

Fuente: Información técnico financiera reportada por las Entidades Aseguradoras.  
Nota: La Resolución Administrativa AFS/DI/DS/N° 1785/2024 de 13/12/2024, autoriza la Fusión por Absorción de Bupa Insurance (Bolivia) S.A. a Bisa Seguros y Reaseguros S.A., mediante la incorporación de la primera a esta última, conforme lo acordado por las Entidades Aseguradoras y revoca la autorización de funcionamiento de Bupa Insurance (Bolivia) S.A. emitida mediante Resolución Administrativa/SPVS/IS/N° 883 de 14/11/2008.

ENTIDADES DE SEGUROS GENERALES Y FIANZAS



ENTIDADES DE SEGUROS DE PERSONAS



PRODUCCIÓN DIRECTA NETA DE ANULACIONES  
POR MODALIDAD Y RAMO  
A Febrero de 2025  
(En miles de Dólares Estadounidenses)

Modalidad	Ramo	La Boliviana Ciacruz de Seguros y Reaseguros S.A.	Seguros y Reaseguros Creditorios Internacional S.A.	Seguros Mianani S.A.	Alianza Compañía de Seguros y Reaseguros S.A.	Bisa Seguros y Reaseguros S.A. (1)	Compañía de Seguros y Reaseguros Fortaleza S.A.	Nacional Seguros Patrimoniales y Fianzas S.A.	Unibienes Seguros y Reaseguros Patrimoniales S.A.	Crediseguro S.A. Seguros Generales	Mercantil Santa Cruz Seguros y Reaseguros Generales S.A.	Total Seguros Generales y Fianzas	La Vitalicia Seguros y Reaseguros de Vida S.A.	La Boliviana Ciacruz Seguros Personales S.A.	Nacional Seguros Vida y Salud S.A. (1)	Alianza Vida Seguros y Reaseguros S.A.	Crediseguro S.A. Seguros Personales	Seguros y Reaseguros Personales Univida S.A.	Compañía de Seguros de Vida Fortaleza S.A.	Santa Cruz Vida y Salud Seguros y Reaseguros Personales S.A.	Total Seguros de Personas	Total general
Seguros Generales	Incendio	2.465	108	2	1.327	505	1.042	300	436	289	743	7.218	-	-	-	-	-	-	-	-	-	7.218
	Robo	-	0	-	59	-	0	62	726	-	-	846	-	-	-	-	-	-	-	-	-	846
	Transportes	287	816	3	1.088	372	214	210	8	-	54	3.052	-	-	-	-	-	-	-	-	-	3.052
	Naves o Embarcaciones	21	1	-	7	-	3	-	1	-	-	33	-	-	-	-	-	-	-	-	-	33
	Automotores	3.848	4.092	20	3.519	2.555	1.768	2.103	1.321	-	1.234	20.459	-	-	-	-	-	-	-	-	-	20.459
	Aeronavegación	131	28	-	39	9	39	1	469	-	34	751	-	-	-	-	-	-	-	-	-	751
	Ramos Técnicos	1.704	367	20	293	358	221	255	244	6	34	3.500	-	-	-	-	-	-	-	-	-	3.500
	Responsabilidad Civil	499	1.715	28	1.047	129	214	129	1.207	-	82	5.051	-	-	-	-	-	-	-	-	-	5.051
	Riesgos Varios Misceláneos	1.152	694	-	301	663	98	98	6.713	332	932	10.982	-	-	-	-	-	-	-	-	-	10.982
	Agropecuarios	-	0	-	-	-	-	-	8	-	-	8	-	-	-	-	-	-	-	-	-	8
	Salud o Enfermedad	-	104	-	5.326	5.334	-	-	-	-	-	10.764	-	-	-	-	-	-	-	-	-	10.764
	Accidentes Personales	171	126	2	148	96	102	106	-	4	85	893	-	-	-	-	-	-	-	-	-	893
<b>Total Seguros Generales</b>		<b>10.277</b>	<b>8.052</b>	<b>74</b>	<b>13.155</b>	<b>10.021</b>	<b>3.700</b>	<b>3.263</b>	<b>11.186</b>	<b>630</b>	<b>3.190</b>	<b>63.557</b>	-	-	-	-	-	-	-	-	-	<b>63.557</b>
Seguros de Fianzas	Seriedad de Propuesta	-	9	4	22	-	11	15	-	-	-	61	-	-	-	-	-	-	-	-	-	61
	Cumplimiento de Obra	-	157	1	323	-	103	143	7	-	-	735	-	-	-	-	-	-	-	-	-	735
	Buena Ejecución de Obra	0	14	7	447	1	14	5	-	-	-	488	-	-	-	-	-	-	-	-	-	488
	Cumplimiento de Servicios	51	32	4	339	-	51	56	0	-	-	534	-	-	-	-	-	-	-	-	-	534
	Cumplimiento de Suministros	2	12	1	142	-	8	18	12	-	-	195	-	-	-	-	-	-	-	-	-	195
	Inversión de Anticipos	26	169	-	624	-	158	349	35	-	-	1.361	-	-	-	-	-	-	-	-	-	1.361
	Fidelidad de Empleados	1	1	-	50	1	5	5	63	1	-	63	-	-	-	-	-	-	-	-	-	63
	Créditos	-	13	-	2	-	7	-	4	-	-	23	-	-	-	-	-	-	-	-	-	23
	Garantía de Cumplimiento de Obligaciones Aduaneras	-	16	36	2	-	39	78	598	-	-	770	-	-	-	-	-	-	-	-	-	770
	Cumplimiento de Obligaciones y/o Derechos Contractuales	-	3	-	2	-	58	-	-	-	-	63	-	-	-	-	-	-	-	-	-	63
	Garantía de Funcionamiento de Maquinaria y/o Equipo	-	-	-	-	-	-	-	-	-	-	-	-	-	-	-	-	-	-	-	-	-
	Garantía para restitución de importes devueltos por el SIN	-	-	-	-	-	-	-	-	-	-	-	-	-	-	-	-	-	-	-	-	-
	Caución a Primer Requerimiento para el Pago Diferido de Tributos Aduaneros de Importación	-	-	-	-	-	-	-	-	-	-	-	-	-	-	-	-	-	-	-	-	-
<b>Total Seguros de Fianzas</b>		<b>79</b>	<b>427</b>	<b>54</b>	<b>1.955</b>	<b>2</b>	<b>454</b>	<b>664</b>	<b>656</b>	<b>-</b>	<b>1</b>	<b>4.293</b>	-	-	-	-	-	-	-	-	-	<b>4.293</b>
Seguros Obligatorios	Accidentes de Tránsito	-	-	-	-	-	-	-	-	-	-	-	-	-	-	-	-	22.781	-	-	22.781	22.781
	Accidentes de Construcción (2)	-	-	-	-	-	-	-	-	-	-	-	-	-	-	-	-	69	-	-	69	69
<b>Total Seguros Obligatorios</b>		-	-	-	-	-	-	-	-	-	-	-	-	-	-	-	-	<b>22.851</b>	-	-	<b>22.851</b>	<b>22.851</b>
Seguros de Personas	Vida Individual LP	-	-	-	-	-	-	-	-	-	-	-	3.135	42	1.293	413	-	-	-	-	4.883	4.883
	Vida Individual CP	-	-	-	-	-	-	-	-	-	-	-	48	2.256	1.012	56	0	202	2	-	3.577	3.577
	Rentas	-	-	-	-	-	-	-	-	-	-	-	-	0	-	-	0	833	-	-	833	833
	Defunción y/o Sepelio LP	-	-	-	-	-	-	-	-	-	-	-	-	-	-	-	-	-	-	-	-	-
	Defunción y/o Sepelio de CP	-	-	-	-	-	-	-	-	-	-	-	-	0	2	23	-	0	-	-	25	25
	Vida en Grupo de CP	-	-	-	-	-	-	-	-	-	-	-	266	1.974	642	1.047	684	384	63	-	5.060	5.060
	Salud o Enfermedad	-	-	-	-	-	-	-	-	-	-	-	49	45	2.563	411	-	268	69	-	3.405	3.405
	Desgravamen Hipotecario LP	-	-	-	-	-	-	-	-	-	-	-	-	-	-	-	-	-	-	-	-	-
	Desgravamen Hipotecario CP	-	-	-	-	-	-	-	-	-	-	-	2.084	7.836	11.428	8.309	3.445	5.964	1.494	-	40.561	40.561
	Accidentes Personales	-	-	-	-	-	-	-	-	-	-	-	20	241	558	195	12	779	156	-	1.960	1.960
<b>Total Seguros de Personas</b>		-	-	-	-	-	-	-	-	-	-	-	<b>5.602</b>	<b>12.395</b>	<b>17.498</b>	<b>10.454</b>	<b>4.141</b>	<b>8.430</b>	<b>1.784</b>	-	<b>60.304</b>	<b>60.304</b>
Servicios de Prepago	Salud o Enfermedad.	-	-	-	-	-	-	-	-	-	-	-	-	-	4	-	-	-	-	-	4	4
	Defunción y/o Sepelio	-	-	-	-	-	-	-	-	-	-	-	-	-	-	-	-	-	-	-	-	-
<b>Total Servicios de Prepago</b>		-	-	-	-	-	-	-	-	-	-	-	-	-	<b>4</b>	-	-	-	-	-	<b>4</b>	<b>4</b>
Seguros Previsionales	Riesgo Común	-	-	-	-	-	-	-	-	-	-	-	-	-	-	-	-	-	-	-	-	-
	Riesgo Profesional	-	-	-	-	-	-	-	-	-	-	-	-	-	-	-	-	-	-	-	-	-
	Riesgo Laboral	-	-	-	-	-	-	-	-	-	-	-	-	-	-	-	-	-	-	-	-	-
	Vitalicios	-	-	-	-	-	-	-	-	-	-	-	-	-	-	-	-	-	-	-	-	-
	Invalidez	-	-	-	-	-	-	-	-	-	-	-	-	-	-	-	-	-	-	-	-	-
	Muerte	-	-	-	-	-	-	-	-	-	-	-	-	-	-	-	-	-	-	-	-	-
	Gastos Funerarios Sistema de Reparto	-	-	-	-	-	-	-	-	-	-	-	-	-	-	-	-	-	-	-	-	-
<b>Total Seguros Previsionales</b>		-	-	-	-	-	-	-	-	-	-	-	-	-	-	-	-	-	-	-	-	-
<b>Total general</b>		<b>10.357</b>	<b>8.479</b>	<b>127</b>	<b>15.110</b>	<b>10.023</b>	<b>4.154</b>	<b>3.927</b>	<b>11.843</b>	<b>630</b>	<b>3.200</b>	<b>67.850</b>	<b>5.602</b>	<b>12.395</b>	<b>17.502</b>	<b>10.454</b>	<b>4.141</b>	<b>31.281</b>	<b>1.784</b>	-	<b>83.158</b>	<b>151.008</b>

Fuente: Información técnico financiera reportada por las Entidades Aseguradoras.

(1) Mediante Resolución Administrativa APS N° 231/2019 de 11/02/2019, se autoriza la adecuación del objeto social de Nacional Seguros Vida y Salud S.A., para la Prestación de Servicios Prepago de Salud.

(2) Mediante Resolución Administrativa APS N° 380/2021 de 22/04/2021, se habilita a Seguros y Reaseguros Personales Univida S.A. para la Administración y Comercialización del Seguro Obligatorio de Accidentes de la Trabajadora y el Trabajador en el Ámbito de la Construcción -SOATC.

(3) La Resolución Administrativa APS/DI/DS/N° 1785/2024 de 13/12/2024, autoriza la Fusión por Absorción de Bupa Insurance (Bolivia) S.A. a Bisa Seguros y Reaseguros S.A., mediante la incorporación de la primera a esta última, conforme lo acordado por las Entidades Aseguradoras y revoca la autorización de funcionamiento de Bupa Insurance (Bolivia) S.A. emitida mediante Resolución Administrativa/SPVS/IS/N° 883 de 14/11/2008.

**SINIESTROS DIRECTOS  
POR MODALIDAD Y RAMO  
A Febrero de 2025  
(En miles de Dólares Estadounidenses)**

Modalidad	Ramo	La Boliviana Ciacruz de Seguros y Reaseguros S.A.	Seguros y Reaseguros Credinforsa International S.A.	Seguros Illimani S.A.	Alianza Compañía de Seguros y Reaseguros S.A.	Bisa Seguros y Reaseguros S.A. (1)	Compañía de Seguros y Reaseguros Fortaleza S.A.	Nacional Seguros Patrimoniales y Fianzas S.A.	Unibienes Seguros y Reaseguros Patrimoniales S.A.	Crediseguro S.A. Seguros Generales	Mercantil Santa Cruz Seguros y Reaseguros Generales S.A.	Total Seguros Generales y Fianzas	La Vitalicia Seguros y Reaseguros de Vida S.A.	La Boliviana Ciacruz Seguros Personales S.A.	Nacional Seguros Vida y Salud S.A. (1)	Alianza Vida Seguros y Reaseguros S.A.	Crediseguro S.A. Seguros Personales	Seguros y Reaseguros Personales Univida S.A.	Compañía de Seguros de Vida Fortaleza S.A.	Santa Cruz Vida y Salud Seguros y Reaseguros Personales S.A.	Total Seguros de Personas	Total general
Seguros Generales	Incendio	656	13	-	1.394	77	342	71	25	5	275	2.858	-	-	-	-	-	-	-	-	-	2.858
	Robo	-	-	-	7	-	-	18	0	-	-	26	-	-	-	-	-	-	-	-	-	26
	Transportes	88	305	-	249	11	199	63	-	-	23	939	-	-	-	-	-	-	-	-	-	939
	Naves o Embarcaciones	-	-	-	-	-	-	-	-	-	4	4	-	-	-	-	-	-	-	-	-	4
	Automotores	2.248	2.676	13	1.526	1.779	1.195	1.655	620	-	1.194	12.906	-	-	-	-	-	-	-	-	-	12.906
	Aeronavegación	-	-	-	19	-	13	-	65	-	-	97	-	-	-	-	-	-	-	-	-	97
	Ramos Técnicos	486	109	-	113	266	145	49	19	-	0	1.186	-	-	-	-	-	-	-	-	-	1.186
	Responsabilidad Civil	76	261	1	245	30	63	8	45	-	6	736	-	-	-	-	-	-	-	-	-	736
	Riesgos Varios Misceláneos	15	597	-	11	19	2	573	939	33	26	2.215	-	-	-	-	-	-	-	-	-	2.215
	Agropecuarios	-	-	-	-	-	-	-	4	-	-	-	-	-	-	-	-	-	-	-	-	4
	Salud o Enfermedad	-	8	-	4.204	5.422	-	-	-	-	-	9.634	-	-	-	-	-	-	-	-	-	9.634
	Accidentes Personales	18	70	0	29	45	17	52	38	-	14	284	-	-	-	-	-	-	-	-	-	284
<b>Total Seguros Generales</b>		<b>3.586</b>	<b>4.038</b>	<b>14</b>	<b>7.797</b>	<b>7.651</b>	<b>1.977</b>	<b>2.490</b>	<b>1.755</b>	<b>38</b>	<b>1.543</b>	<b>30.890</b>	<b>-</b>	<b>-</b>	<b>-</b>	<b>-</b>	<b>-</b>	<b>-</b>	<b>-</b>	<b>-</b>	<b>-</b>	<b>30.890</b>
Seguros de Fianzas	Seriedad de Propuesta	-	0	-	-	-	16	4	-	-	-	20	-	-	-	-	-	-	-	-	-	20
	Cumplimiento de Obra	-	564	1	-	-	4	9	-	-	-	577	-	-	-	-	-	-	-	-	-	577
	Buena Ejecución de Obra	-	0	-	-	-	-	-	-	-	-	0	-	-	-	-	-	-	-	-	-	0
	Cumplimiento de Servicios	9	1	1	-	-	-	0	-	-	-	11	-	-	-	-	-	-	-	-	-	11
	Cumplimiento de Suministros	-	17	1	1	-	-	-	-	-	-	18	-	-	-	-	-	-	-	-	-	18
	Inversión de Anticipos	-	-	-	-	-	-	178	-	-	-	178	-	-	-	-	-	-	-	-	-	178
	Fidelidad de Empleados	-	-	-	1	-	-	-	-	-	-	1	-	-	-	-	-	-	-	-	-	1
	Créditos	-	-	-	-	-	-	2	-	-	-	2	-	-	-	-	-	-	-	-	-	2
	Garantía de Cumplimiento de Obligaciones Aduaneras	-	-	-	-	-	-	-	-	-	-	-	-	-	-	-	-	-	-	-	-	-
	Cumplimiento de Obligaciones y/o Derechos Contractuales	-	-	-	-	-	-	-	-	-	-	-	-	-	-	-	-	-	-	-	-	-
	Garantía de Funcionamiento de Maquinaria y/o Equipo	-	-	-	-	-	-	-	-	-	-	-	-	-	-	-	-	-	-	-	-	-
	Garantía para restitución de importes devueltos por el SIN	-	-	-	-	-	-	-	-	-	-	-	-	-	-	-	-	-	-	-	-	-
	Caución a Primer Requerimiento para el Pago Diferido de Tributos Aduaneros de Importación	-	-	-	-	-	-	-	-	-	-	-	-	-	-	-	-	-	-	-	-	-
<b>Total Seguros de Fianzas</b>		<b>9</b>	<b>581</b>	<b>2</b>	<b>2</b>	<b>-</b>	<b>20</b>	<b>194</b>	<b>-</b>	<b>-</b>	<b>-</b>	<b>808</b>	<b>-</b>	<b>-</b>	<b>-</b>	<b>-</b>	<b>-</b>	<b>-</b>	<b>-</b>	<b>-</b>	<b>-</b>	<b>808</b>
Seguros Obligatorios	Accidentes de Tránsito	-	-	-	-	-	-	-	-	-	-	-	-	-	-	-	-	3.198	-	-	3.198	3.198
	Accidentes de Construcción (2)	-	-	-	-	-	-	-	-	-	-	-	-	-	-	-	-	22	-	-	22	22
<b>Total Seguros Obligatorios</b>		<b>-</b>	<b>-</b>	<b>-</b>	<b>-</b>	<b>-</b>	<b>-</b>	<b>-</b>	<b>-</b>	<b>-</b>	<b>-</b>	<b>-</b>	<b>-</b>	<b>-</b>	<b>-</b>	<b>-</b>	<b>-</b>	<b>3.220</b>	<b>-</b>	<b>-</b>	<b>3.220</b>	<b>3.220</b>
Seguros de Personas	Vida Individual LP	-	-	-	-	-	-	-	-	-	-	-	287	7	224	20	-	-	-	-	537	537
	Vida Individual CP	-	-	-	-	-	-	-	-	-	-	-	33	180	312	271	-	-	0	3	799	799
	Rentas	-	-	-	-	-	-	-	-	-	-	-	-	6	-	-	-	139	-	-	145	145
	Defunción y/o Sepelio LP	-	-	-	-	-	-	-	-	-	-	-	-	-	-	-	-	-	-	-	-	-
	Defunción y/o Sepelio de CP	-	-	-	-	-	-	-	-	-	-	-	-	-	-	26	-	-	-	-	26	26
	Vida en Grupo de CP	-	-	-	-	-	-	-	-	-	-	-	171	762	185	143	125	123	5	-	1.515	1.515
	Salud o Enfermedad	-	-	-	-	-	-	-	-	-	-	-	-	111	1.539	584	-	327	13	-	2.574	2.574
	Desgravamen Hipotecario LP	-	-	-	-	-	-	-	-	-	-	-	-	-	-	-	-	-	-	-	-	-
	Desgravamen Hipotecario CP	-	-	-	-	-	-	-	-	-	-	-	1.183	4.723	6.157	3.015	1.331	2.609	345	78	19.440	19.440
	Accidentes Personales	-	-	-	-	-	-	-	-	-	-	-	28	112	264	77	14	170	22	0	688	688
<b>Total Seguros de Personas</b>		<b>-</b>	<b>-</b>	<b>-</b>	<b>-</b>	<b>-</b>	<b>-</b>	<b>-</b>	<b>-</b>	<b>-</b>	<b>-</b>	<b>-</b>	<b>1.702</b>	<b>5.901</b>	<b>8.681</b>	<b>4.136</b>	<b>1.470</b>	<b>3.368</b>	<b>386</b>	<b>81</b>	<b>25.725</b>	<b>25.725</b>
Servicios de Prepago	Salud o Enfermedad	-	-	-	-	-	-	-	-	-	-	-	-	-	2	-	-	-	-	-	2	2
	Defunción y/o Sepelio	-	-	-	-	-	-	-	-	-	-	-	-	-	-	-	-	-	-	-	-	-
<b>Total Servicios de Prepago</b>		<b>-</b>	<b>-</b>	<b>-</b>	<b>-</b>	<b>-</b>	<b>-</b>	<b>-</b>	<b>-</b>	<b>-</b>	<b>-</b>	<b>-</b>	<b>-</b>	<b>-</b>	<b>2</b>	<b>-</b>	<b>-</b>	<b>-</b>	<b>-</b>	<b>-</b>	<b>2</b>	<b>2</b>
Seguros Previsionales	Riesgo Común	-	-	-	-	-	-	-	-	-	-	-	-	-	-	-	-	-	-	-	-	-
	Riesgo Profesional	-	-	-	-	-	-	-	-	-	-	-	-	-	-	-	-	-	-	-	-	-
	Riesgo Laboral	-	-	-	-	-	-	-	-	-	-	-	-	-	-	-	-	-	-	-	-	-
	Vitalicios	-	-	-	-	-	-	-	-	-	-	-	422	-	-	-	-	-	-	-	422	422
	Invalidez	-	-	-	-	-	-	-	-	-	-	-	(0)	-	-	-	-	-	-	-	(0)	(0)
	Muerte	-	-	-	-	-	-	-	-	-	-	-	(17)	-	-	-	-	-	-	-	(17)	(17)
	Gastos Funerarios	-	-	-	-	-	-	-	-	-	-	-	1	-	-	-	-	-	-	-	1	1
	Sistema de Reparto	-	-	-	-	-	-	-	-	-	-	-	-	-	-	-	-	-	-	-	-	-
<b>Total Seguros Previsionales</b>		<b>-</b>	<b>-</b>	<b>-</b>	<b>-</b>	<b>-</b>	<b>-</b>	<b>-</b>	<b>-</b>	<b>-</b>	<b>-</b>	<b>-</b>	<b>407</b>	<b>-</b>	<b>-</b>	<b>-</b>	<b>-</b>	<b>-</b>	<b>-</b>	<b>-</b>	<b>407</b>	<b>407</b>
<b>Total general</b>		<b>3.595</b>	<b>4.619</b>	<b>17</b>	<b>7.799</b>	<b>7.651</b>	<b>1.997</b>	<b>2.684</b>	<b>1.755</b>	<b>38</b>	<b>1.543</b>	<b>31.698</b>	<b>2.108</b>	<b>5.901</b>	<b>8.682</b>	<b>4.136</b>	<b>1.470</b>	<b>6.588</b>	<b>386</b>	<b>81</b>	<b>29.353</b>	<b>61.050</b>

Fuente: Información técnico financiera reportada por las Entidades Aseguradoras.

(1) Mediante Resolución Administrativa APS N° 231/2019 de 11/02/2019, se autoriza la adecuación del objeto social de Nacional Seguros Vida y Salud S.A., para la Prestación de Servicios Prepago de Salud.

(2) Mediante Resolución Administrativa APS N° 380/2021 de 22/04/2021, se habilita a Seguros y Reaseguros Personales Univida S.A. para la Administración y Comercialización del Seguro Obligatorio de Accidentes de la Trabajadora y el Trabajador en el Ámbito de la Construcción -SOATC.

(3) La Resolución Administrativa APS/DI/DS N° 1785/2024 de 13/12/2024, autoriza la Fusión por Absorción de Bupa Insurance (Bolivia) S.A. a Bisa Seguros y Reaseguros S.A., mediante la incorporación de la primera a esta última, conforme lo acordado por las Entidades Aseguradoras y revoca la autorización de funcionamiento de Bupa Insurance (Bolivia) S.A. emitida mediante Resolución Administrativa/SPVS/IS N° 883 de 14/11/2008.



**ÍNDICE DE SINIESTRALIDAD DIRECTA  
POR MODALIDAD Y RAMO  
A Febrero de 2025**  
(En miles de Dólares Estadounidenses y Porcentaje)

Modalidad	Ramo	Producción Directa Neta de Anulaciones	Siniestros Directos	Índice de Siniestralidad Directa
<b>Seguros Generales</b>	Incendio	7.218	2.858	39,6%
	Robo	846	26	3,0%
	Transportes	3.052	939	30,8%
	Naves o Embarcaciones	33	4	13,5%
	Automotores	20.459	12.906	63,1%
	Aeronavegación	751	97	13,0%
	Ramos Técnicos	3.500	1.186	33,9%
	Responsabilidad Civil	5.051	736	14,6%
	Riesgos Varios Misceláneos	10.982	2.215	20,2%
	Agropecuarios	8	4	50,7%
	Salud o Enfermedad	10.764	9.634	89,5%
<b>Total Seguros Generales</b>		<b>63.557</b>	<b>30.890</b>	<b>48,6%</b>
<b>Seguros de Fianzas</b>	Seriedad de Propuesta	61	20	33,3%
	Cumplimiento de Obra	735	577	78,6%
	Buena Ejecución de Obra	488	0	0,0%
	Cumplimiento de Servicios	534	11	2,0%
	Cumplimiento de Suministros	195	18	9,5%
	Inversión de Anticipos	1.361	178	13,1%
	Fidelidad de Empleados	63	1	1,7%
	Créditos	23	2	7,8%
	Garantía de Cumplimiento de Obligaciones Aduaneras	770	-	0,0%
	Cumplimiento de Obligaciones y/o Derechos Contractuales	63	-	0,0%
	Garantía de Funcionamiento de Maquinaria y/o Equipo	-	-	-
	Garantía para restitución de importes devueltos por el SIN	-	-	-
	Caución a Primer Requerimiento para el Pago Diferido de Tributos	-	-	-
	Aduaneros de Importación	-	-	-
<b>Total Seguros de Fianzas</b>		<b>4.293</b>	<b>808</b>	<b>18,8%</b>
<b>Seguros Obligatorios</b>	Accidentes de Tránsito	22.781	3.198	14,0%
	Accidentes de Construcción <sup>(2)</sup>	69	22	31,3%
<b>Total Seguros Obligatorios</b>		<b>22.851</b>	<b>3.220</b>	<b>14,1%</b>
<b>Seguros de Personas</b>	Vida Individual LP	4.883	537	11,0%
	Vida Individual CP	3.577	799	22,3%
	Rentas	833	145	17,4%
	Defunción y/o Sepelio LP	-	-	-
	Defunción y/o Sepelio de CP	25	26	104,2%
	Vida en Grupo de CP	5.060	1.515	29,9%
	Salud o Enfermedad	3.405	2.574	75,6%
	Desgravamen Hipotecario LP	-	-	-
	Desgravamen Hipotecario CP	40.561	19.440	47,9%
	Accidentes Personales	1.960	688	35,1%
<b>Total Seguros de Personas</b>		<b>60.304</b>	<b>25.725</b>	<b>42,7%</b>
<b>Servicios de Prepago <sup>(1)</sup></b>	Salud o Enfermedad	4	2	40,4%
	Defunción y/o Sepelio	-	-	-
<b>Total Servicios de Prepago</b>		<b>4</b>	<b>2</b>	<b>40,4%</b>
<b>Seguros Previsionales</b>	Riesgo Común	-	-	-
	Riesgo Profesional	-	-	-
	Riesgo Laboral	-	-	-
	Vitalicios	-	422	-
	Invalidez	-	(0)	-
	Muerte	-	(17)	-
	Gastos Funerarios	-	1	-
	Sistema de Reparto	-	-	-
<b>Total Seguros Previsionales</b>		<b>-</b>	<b>407</b>	<b>-</b>
<b>Total general</b>		<b>151.008</b>	<b>61.050</b>	<b>40,4%</b>

Fuente: Información técnico financiera reportada por las Entidades Aseguradoras.

(1) Mediante Resolución Administrativa APS N° 231/2019 de 11/02/2019, se autoriza la adecuación del objeto social de Nacional Seguros Vida y Salud S.A., para la Prestación de Servicios Prepago de Salud.

(2) Mediante Resolución Administrativa APS N° 380/2021 de 22/04/2021, se habilita a Seguros y Reaseguros Personales Univida S.A. para la Administración y Comercialización del Seguro Obligatorio de Accidentes de la Trabajadora y el Trabajador en el Ámbito de la Construcción - SOATC.

Nota. La Resolución Administrativa APS/DI/DS/N° 1785/2024 de 13/12/2024, autoriza la Fusión por Absorción de Bupa Insurance (Bolivia) S.A. a Bisa Seguros y Reaseguros S.A., mediante la incorporación de la primera a esta última, conforme lo acordado por las Entidades Aseguradoras y revoca la autorización de funcionamiento de Bupa Insurance (Bolivia) S.A. emitida mediante Resolución Administrativa/SPVS/IS/N° 883 de 14/11/2008.

## **UNIDAD DE NORMAS Y ESTADÍSTICAS**



## **2. ENTIDADES ASEGURADORAS**

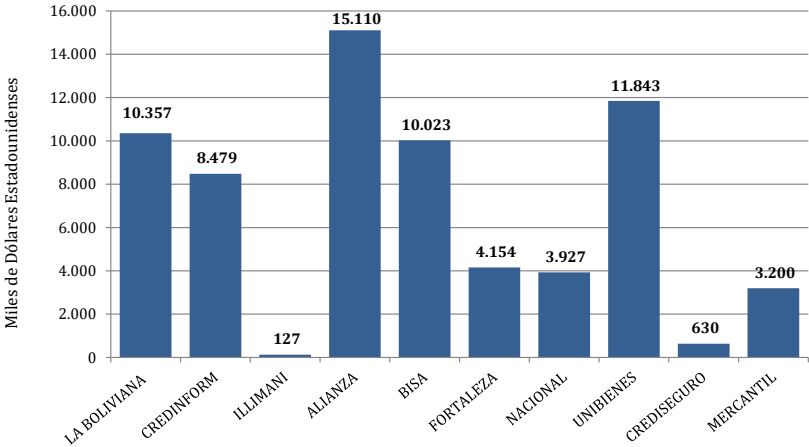
**PRODUCCIÓN Y SINIESTROS**  
**ENTIDADES DE SEGUROS GENERALES Y FIANZAS**  
**A Febrero de 2025**  
**(En miles de Dólares Estadounidenses)**

Tipo de Entidad	Entidad Aseguradora	Producción Directa Neta Anulaciones	Producción Aceptada en Reaseguro	Producción Total Suscrita	Producción Cedida a Reaseguro	Producción Neta Retenida	Siniestros Directos	Siniestros por Reaseguro Aceptado	Siniestros Totales	Siniestros Reembolsados por Reaseguro Cedido	Siniestros Neto Retenido
Seguros Generales y Fianzas	La Boliviana Ciacruz de Seguros y Reaseguros S.A.	10.357	926	11.283	5.348	5.935	3.595	94	3.688	1.115	2.574
	Seguros y Reaseguros Credinform International S.A.	8.479	278	8.757	3.990	4.767	4.619	44	4.663	1.800	2.863
	Seguros Illimani S.A.	127	-	127	15	112	17	-	17	0	16
	Alianza Compañía de Seguros y Reaseguros S.A.	15.110	1.482	16.592	5.630	10.962	7.799	863	8.661	2.250	6.412
	Bisa Seguros y Reaseguros S.A. <sup>(1)</sup>	10.023	68	10.091	4.053	6.038	7.651	98	7.749	3.833	3.916
	Compañía de Seguros y Reaseguros Fortaleza S.A.	4.154	427	4.581	2.822	1.759	1.997	60	2.057	1.309	749
	Nacional Seguros Patrimoniales y Fianzas S.A.	3.927	1.195	5.123	2.594	2.529	2.684	240	2.924	2.132	791
	Unibienes Seguros y Reaseguros Patrimoniales S.A.	11.843	-	11.843	5.473	6.370	1.755	-	1.755	459	1.297
	Crediseguro S.A. Seguros Generales	630	-	630	208	423	38	-	38	4	35
	Mercantil Santa Cruz Seguros y Reaseguros Generales S.A.	3.200	39	3.238	65	3.173	1.543	-	1.543	23	1.520
<b>Total Seguros Generales y Fianzas</b>		<b>67.850</b>	<b>4.415</b>	<b>72.265</b>	<b>30.198</b>	<b>42.067</b>	<b>31.698</b>	<b>1.399</b>	<b>33.096</b>	<b>12.925</b>	<b>20.172</b>

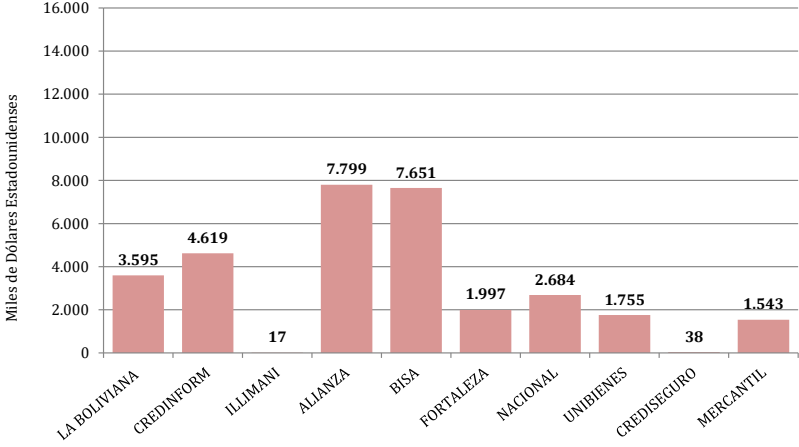
Fuente: Información técnico financiera reportada por las Entidades Aseguradoras.

(1) La Resolución Administrativa APS/DJ/DS/N° 1785/2024 de 13/12/2024, autoriza la Fusión por Absorción de Bupa Insurance (Bolivia) S.A. a Bisa Seguros y Reaseguros S.A., mediante la incorporación de la primera a esta última, conforme lo acordado por las Entidades Aseguradoras y revoca la autorización de funcionamiento de Bupa Insurance (Bolivia) S.A. emitida mediante Resolución Administrativa/SPVS/IS/N° 883 de 14/11/2008.

**PRODUCCIÓN DIRECTA NETA DE ANULACIONES**



**SINIESTROS DIRECTOS**

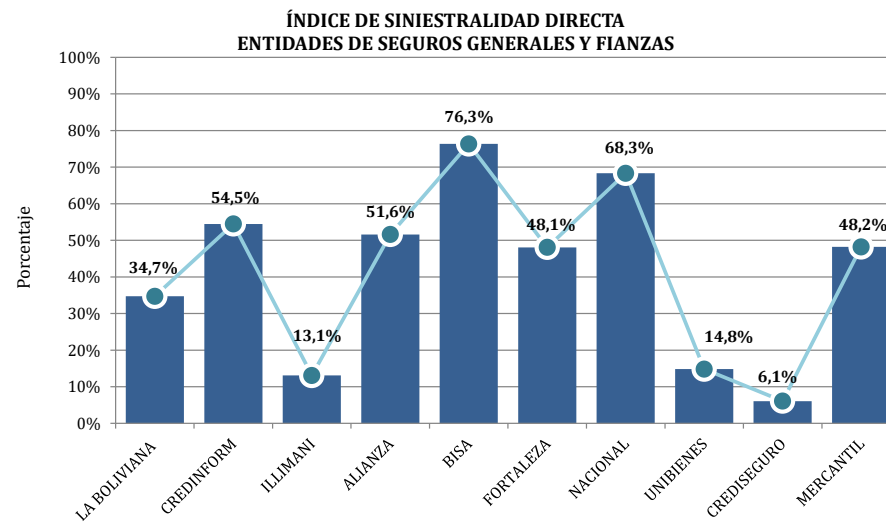


**ÍNDICE DE SINIESTRALIDAD DIRECTA**  
**ENTIDADES DE SEGUROS GENERALES Y FIANZAS**  
A Febrero de 2025  
(En miles de Dólares Estadounidenses y Porcentajes)

Tipo de Entidad	Entidad Aseguradora	Producción Directa Neta Anulaciones	Siniestros Directos	Índice de Siniestralidad Directa
Seguros Generales y Fianzas	La Boliviana Ciacruz de Seguros y Reaseguros S.A.	10.357	3.595	34,7%
	Seguros y Reaseguros Credinform International S.A.	8.479	4.619	54,5%
	Seguros Illimani S.A.	127	17	13,1%
	Alianza Compañía de Seguros y Reaseguros S.A.	15.110	7.799	51,6%
	Bisa Seguros y Reaseguros S.A. <sup>(1)</sup>	10.023	7.651	76,3%
	Compañía de Seguros y Reaseguros Fortaleza S.A.	4.154	1.997	48,1%
	Nacional Seguros Patrimoniales y Fianzas S.A.	3.927	2.684	68,3%
	Unibienes Seguros y Reaseguros Patrimoniales S.A.	11.843	1.755	14,8%
	Crediseguro S.A. Seguros Generales	630	38	6,1%
<b>Total Seguros Generales y Fianzas</b>		<b>67.850</b>	<b>31.698</b>	<b>46,7%</b>

Fuente: Información técnico financiera reportada por las Entidades Aseguradoras.

(1) La Resolución Administrativa APS/DI/DS/N° 1785/2024 de 13/12/2024, autoriza la Fusión por Absorción de Bupa Insurance (Bolivia) S.A. a Bisa Seguros y Reaseguros S.A., mediante la incorporación de la primera a esta última, conforme lo acordado por las Entidades Aseguradoras y revoca la autorización de funcionamiento de Bupa Insurance (Bolivia) S.A. emitida mediante Resolución Administrativa/SPVS/IS/N° 883 de 14/11/2008.



PRODUCCIÓN Y SINIESTROS  
POR MODALIDAD Y RAMO  
LA BOLIVIANA CIACRUZ DE SEGUROS Y REASEGUROS S.A.  
A Febrero de 2025  
(En miles de Dólares Estadounidenses)

Modalidad	Ramo	Producción Directa Neta de Anulaciones	Producción Aceptada en Reaseguro	Producción Total Suscrita	Producción Cedida a Reaseguro	Producción Neta Retenida	Siniestros Directos	Siniestros por Reaseguro Aceptado	Siniestros Totales	Siniestros Reembolsados por Reaseguro Cedido	Siniestros Neto Retenido
Seguros Generales	Incendio	2.465	180	2.645	2.247	398	656	13	669	642	28
	Robo	-	-	-	-	-	-	-	-	-	-
	Transportes	287	14	300	13	287	88	0	88	-	88
	Naves o Embarcaciones	21	-	21	2	19	-	-	-	-	-
	Automotores	3.848	573	4.421	420	4.001	2.248	13	2.261	24	2.237
	Aeronavegación	131	-	131	127	5	-	-	-	-	-
	Ramos Técnicos	1.704	139	1.843	1.593	250	486	60	546	424	122
	Responsabilidad Civil	499	8	507	119	388	76	6	81	13	69
	Riesgos Varios Misceláneos	1.152	-	1.152	741	411	15	1	16	8	8
	Agropecuarios	-	-	-	-	-	-	-	-	-	-
	Salud o Enfermedad	-	-	-	-	-	-	-	-	-	-
	Accidentes Personales	171	13	184	86	97	18	-	18	5	13
<b>Total Seguros Generales</b>		<b>10.277</b>	<b>926</b>	<b>11.204</b>	<b>5.348</b>	<b>5.856</b>	<b>3.586</b>	<b>94</b>	<b>3.679</b>	<b>1.115</b>	<b>2.564</b>
Seguros de Fianzas	Seriedad de Propuesta	-	-	-	-	-	-	-	-	-	-
	Cumplimiento de Obra	-	-	-	-	-	-	-	-	-	-
	Buena Ejecución de Obra	0	-	0	-	0	-	-	-	-	-
	Cumplimiento de Servicios	51	-	51	-	51	9	-	9	-	9
	Cumplimiento de Suministros	2	-	2	-	2	-	-	-	-	-
	Inversión de Anticipos	26	-	26	-	26	-	-	-	-	-
	Fidelidad de Empleados	1	-	1	-	1	-	-	-	-	-
	Créditos	-	-	-	-	-	-	-	-	-	-
	Garantía de Cumplimiento de Obligaciones	-	-	-	-	-	-	-	-	-	-
	Aduaneras	-	-	-	-	-	-	-	-	-	-
	Cumplimiento de Obligaciones y/o Derechos Contractuales	-	-	-	-	-	-	-	-	-	-
	Garantía de Funcionamiento de Maquinaria y/o Equipo	-	-	-	-	-	-	-	-	-	-
	Garantía para restitución de importes devueltos por el SIN	-	-	-	-	-	-	-	-	-	-
	Caución a Primer Requerimiento para el Pago	-	-	-	-	-	-	-	-	-	-
	Diferido de Tributos Aduaneros de Importación	-	-	-	-	-	-	-	-	-	-
<b>Total Seguros de Fianzas</b>		<b>79</b>	<b>-</b>	<b>79</b>	<b>-</b>	<b>79</b>	<b>9</b>	<b>-</b>	<b>9</b>	<b>-</b>	<b>9</b>
Seguros Obligatorios	Accidentes de Tránsito	-	-	-	-	-	-	-	-	-	-
<b>Total Seguros Obligatorios</b>		<b>-</b>	<b>-</b>	<b>-</b>	<b>-</b>	<b>-</b>	<b>-</b>	<b>-</b>	<b>-</b>	<b>-</b>	<b>-</b>
<b>Total general</b>		<b>10.357</b>	<b>926</b>	<b>11.283</b>	<b>5.348</b>	<b>5.935</b>	<b>3.595</b>	<b>94</b>	<b>3.688</b>	<b>1.115</b>	<b>2.574</b>

Fuente: Información técnico financiera reportada por la Entidad Aseguradora.

PRODUCCIÓN Y SINIESTROS  
POR MODALIDAD Y RAMO  
SEGUROS Y REASEGUROS CREDINFORM INTERNATIONAL S.A.  
A Febrero de 2025  
(En miles de Dólares Estadounidenses)

Modalidad	Ramo	Producción Directa Neta de Anulaciones	Producción Aceptada en Reaseguro	Producción Total Suscrita	Producción Cedida a Reaseguro	Producción Neta Retenida	Siniestros Directos	Siniestros por Reaseguro Aceptado	Siniestros Totales	Siniestros Reembolsados por Reaseguro Cedido	Siniestros Neto Retenido
Seguros Generales	Incendio	108	-	108	5	103	13	-	13	3	9
	Robo	0	-	0	-	0	-	-	-	-	-
	Transportes	816	2	818	126	693	305	-	305	78	227
	Naves o Embarcaciones	1	-	1	1	1	-	-	-	-	-
	Automotores	4.092	4	4.096	1.277	2.819	2.676	1	2.676	1.001	1.675
	Aeronavegación	28	-	28	13	14	-	-	-	-	-
	Ramos Técnicos	367	13	379	37	343	109	-	109	-	109
	Responsabilidad Civil	1.715	5	1.720	1.025	695	261	-	261	152	109
	Riesgos Varios Misceláneos	694	220	914	1.247	(333)	597	43	640	129	511
	Agropecuarios	0	-	0	0	0	-	-	-	-	-
	Salud o Enfermedad	104	-	104	-	104	8	-	8	-	8
	Accidentes Personales	126	0	127	34	92	70	-	70	24	46
<b>Total Seguros Generales</b>		<b>8.052</b>	<b>244</b>	<b>8.297</b>	<b>3.764</b>	<b>4.532</b>	<b>4.038</b>	<b>44</b>	<b>4.082</b>	<b>1.388</b>	<b>2.694</b>
Seguros de Fianzas	Seriedad de Propuesta	9	-	9	3	6	0	-	0	0	0
	Cumplimiento de Obra	157	-	157	81	76	564	-	564	397	167
	Buena Ejecución de Obra	14	-	14	0	14	0	-	0	1	(1)
	Cumplimiento de Servicios	32	-	32	15	17	1	-	1	1	(0)
	Cumplimiento de Suministros	12	-	12	5	7	17	-	17	8	9
	Inversión de Anticipos	169	-	169	107	62	-	-	-	7	(7)
	Fidelidad de Empleados	1	18	19	-	19	-	-	-	-	-
	Créditos	13	-	13	-	13	-	-	-	-	-
	Garantía de Cumplimiento de Obligaciones Aduaneras	16	12	28	9	18	-	-	-	-	-
	Cumplimiento de Obligaciones y/o Derechos Contractuales	3	4	7	5	2	-	-	-	-	-
	Garantía de Funcionamiento de Maquinaria y/o Equipo	-	-	-	-	-	-	-	-	-	-
	Garantía para restitución de importes devueltos por el SIN	-	-	-	-	-	-	-	-	-	-
	Caución a Primer Requerimiento para el Pago Diferido de Tributos Aduaneros de Importación	-	-	-	-	-	-	-	-	-	-
<b>Total Seguros de Fianzas</b>		<b>427</b>	<b>34</b>	<b>460</b>	<b>225</b>	<b>235</b>	<b>581</b>	<b>-</b>	<b>581</b>	<b>413</b>	<b>169</b>
Seguros Obligatorios	Accidentes de Tránsito	-	-	-	-	-	-	-	-	-	-
<b>Total Seguros Obligatorios</b>		<b>-</b>	<b>-</b>	<b>-</b>	<b>-</b>	<b>-</b>	<b>-</b>	<b>-</b>	<b>-</b>	<b>-</b>	<b>-</b>
<b>Total general</b>		<b>8.479</b>	<b>278</b>	<b>8.757</b>	<b>3.990</b>	<b>4.767</b>	<b>4.619</b>	<b>44</b>	<b>4.663</b>	<b>1.800</b>	<b>2.863</b>

Fuente: Información técnico financiera reportada por la Entidad Aseguradora.

PRODUCCIÓN Y SINIESTROS  
POR MODALIDAD Y RAMO  
SEGUROS ILLIMANI S.A.  
A Febrero de 2025  
(En miles de Dólares Estadounidenses)

Modalidad	Ramo	Producción Directa Neta de Anulaciones	Producción Aceptada en Reaseguro	Producción Total Suscrita	Producción Cedida a Reaseguro	Producción Neta Retenida	Siniestros Directos	Siniestros por Reaseguro Aceptado	Siniestros Totales	Siniestros Reembolsados por Reaseguro Cedido	Siniestros Neto Retenido
Seguros Generales	Incendio	2	-	2	1	1	-	-	-	-	-
	Robo	-	-	-	-	-	-	-	-	-	-
	Transportes	3	-	3	2	2	-	-	-	-	-
	Naves o Embarcaciones	-	-	-	-	-	-	-	-	-	-
	Automotores	20	-	20	-	20	13	-	13	-	13
	Aeronavegación	-	-	-	-	-	-	-	-	-	-
	Ramos Técnicos	20	-	20	6	14	-	-	-	-	-
	Responsabilidad Civil	28	-	28	0	27	1	-	1	-	1
	Riesgos Varios Misceláneos	-	-	-	-	-	-	-	-	-	-
	Agropecuarios	-	-	-	-	-	-	-	-	-	-
	Salud o Enfermedad	-	-	-	-	-	-	-	-	-	-
	Accidentes Personales	2	-	2	1	1	0	-	0	0	0
<b>Total Seguros Generales</b>		<b>74</b>	<b>-</b>	<b>74</b>	<b>10</b>	<b>64</b>	<b>14</b>	<b>-</b>	<b>14</b>	<b>0</b>	<b>14</b>
Seguros de Fianzas	Seriedad de Propuesta	4	-	4	0	3	-	-	-	-	-
	Cumplimiento de Obra	1	-	1	0	1	1	-	1	0	1
	Buena Ejecución de Obra	7	-	7	1	6	-	-	-	-	-
	Cumplimiento de Servicios	4	-	4	0	4	1	-	1	0	0
	Cumplimiento de Suministros	1	-	1	0	1	1	-	1	0	1
	Inversión de Anticipos	-	-	-	-	-	-	-	-	-	-
	Fidelidad de Empleados	-	-	-	-	-	-	-	-	-	-
	Créditos	-	-	-	-	-	-	-	-	-	-
	Garantía de Cumplimiento de Obligaciones Aduaneras	36	-	36	4	33	-	-	-	-	-
	Cumplimiento de Obligaciones y/o Derechos Contractuales	-	-	-	-	-	-	-	-	-	-
	Garantía de Funcionamiento de Maquinaria y/o Equipo	-	-	-	-	-	-	-	-	-	-
	Garantía para restitución de importes devueltos por el SIN	-	-	-	-	-	-	-	-	-	-
	Caución a Primer Requerimiento para el Pago Diferido de Tributos Aduaneros de Importación	-	-	-	-	-	-	-	-	-	-
		-	-	-	-	-	-	-	-	-	-
<b>Total Seguros de Fianzas</b>		<b>54</b>	<b>-</b>	<b>54</b>	<b>5</b>	<b>48</b>	<b>2</b>	<b>-</b>	<b>2</b>	<b>0</b>	<b>2</b>
Seguros Obligatorios	Accidentes de Tránsito	-	-	-	-	-	-	-	-	-	-
<b>Total Seguros Obligatorios</b>		<b>-</b>	<b>-</b>	<b>-</b>	<b>-</b>	<b>-</b>	<b>-</b>	<b>-</b>	<b>-</b>	<b>-</b>	<b>-</b>
<b>Total general</b>		<b>127</b>	<b>-</b>	<b>127</b>	<b>15</b>	<b>112</b>	<b>17</b>	<b>-</b>	<b>17</b>	<b>0</b>	<b>16</b>

Fuente: Información técnico financiera reportada por la Entidad Aseguradora.

**PRODUCCIÓN Y SINIESTROS  
POR MODALIDAD Y RAMO  
ALIANZA COMPAÑÍA DE SEGUROS Y REASEGUROS S.A.  
A Febrero de 2025  
(En miles de Dólares Estadounidenses)**

Modalidad	Ramo	Producción Directa Neta de Anulaciones	Producción Aceptada en Reaseguro	Producción Total Suscrita	Producción Cedida a Reaseguro	Producción Neta Retenida	Siniestros Directos	Siniestros por Reaseguro Aceptado	Siniestros Totales	Siniestros Reembolsados por Reaseguro Cedido	Siniestros Neto Retenido
Seguros Generales	Incendio	1.327	931	2.259	1.383	875	1.394	646	2.040	1.594	446
	Robo	59	-	59	29	29	7	-	7	5	2
	Transportes	1.088	180	1.269	512	756	249	-	249	100	149
	Naves o Embarcaciones	7	1	7	-	7	-	-	-	-	-
	Automotores	3.519	51	3.570	336	3.234	1.526	44	1.570	33	1.538
	Aeronavegación	39	4	43	13	31	19	-	19	-	19
	Ramos Técnicos	293	43	335	185	150	113	3	116	63	53
	Responsabilidad Civil	1.047	84	1.131	750	381	245	96	341	278	63
	Riesgos Varios Misceláneos	301	0	301	208	93	11	-	11	5	5
	Agropecuarios	-	-	-	-	-	-	-	-	-	-
	Salud o Enfermedad	5.326	-	5.326	203	5.122	4.204	-	4.204	121	4.083
	Accidentes Personales	148	155	303	155	149	29	73	102	50	53
<b>Total Seguros Generales</b>		<b>13.155</b>	<b>1.449</b>	<b>14.603</b>	<b>3.775</b>	<b>10.828</b>	<b>7.797</b>	<b>863</b>	<b>8.660</b>	<b>2.249</b>	<b>6.411</b>
Seguros de Fianzas	Seriedad de Propuesta	22	1	22	19	3	-	-	-	-	-
	Cumplimiento de Obra	323	-	323	289	35	-	-	-	-	-
	Buena Ejecución de Obra	447	-	447	441	6	-	-	-	-	-
	Cumplimiento de Servicios	339	-	339	334	6	-	-	-	-	-
	Cumplimiento de Suministros	142	-	142	133	10	1	-	1	0	0
	Inversión de Anticipos	624	2	626	583	43	-	-	-	-	-
	Fidelidad de Empleados	50	15	66	52	14	1	-	1	1	1
	Créditos	2	-	2	-	2	-	-	-	-	-
	Garantía de Cumplimiento de Obligaciones	-	-	-	-	-	-	-	-	-	-
	Aduaneras	2	11	14	2	12	-	-	-	-	-
	Cumplimiento de Obligaciones y/o Derechos	-	-	-	-	-	-	-	-	-	-
	Contractuales	2	4	6	1	4	-	-	-	-	-
	Garantía de Funcionamiento de Maquinaria y/o	-	-	-	-	-	-	-	-	-	-
	Equipo	-	-	-	-	-	-	-	-	-	-
	Garantía para restitución de importes devueltos por	-	-	-	-	-	-	-	-	-	-
	el SIN	-	-	-	-	-	-	-	-	-	-
	Caución a Primer Requerimiento para el Pago	-	-	-	-	-	-	-	-	-	-
	Diferido de Tributos Aduaneros de Importación	-	-	-	-	-	-	-	-	-	-
<b>Total Seguros de Fianzas</b>		<b>1.955</b>	<b>33</b>	<b>1.988</b>	<b>1.854</b>	<b>134</b>	<b>2</b>	<b>-</b>	<b>2</b>	<b>1</b>	<b>1</b>
Seguros Obligatorios	Accidentes de Tránsito	-	-	-	-	-	-	-	-	-	-
<b>Total Seguros Obligatorios</b>		<b>-</b>	<b>-</b>	<b>-</b>	<b>-</b>	<b>-</b>	<b>-</b>	<b>-</b>	<b>-</b>	<b>-</b>	<b>-</b>
<b>Total general</b>		<b>15.110</b>	<b>1.482</b>	<b>16.592</b>	<b>5.630</b>	<b>10.962</b>	<b>7.799</b>	<b>863</b>	<b>8.661</b>	<b>2.250</b>	<b>6.412</b>

Fuente: Información técnico financiera reportada por la Entidad Aseguradora.

Nota: Mediante Resolución Administrativa APS N° 1636/2022 de 01/12/2022, se autoriza la modificación de las Escrituras Sociales y Estatutos de Alianza Compañía de Seguros y Reaseguros S.A. E.M.A. en relación a la eliminación de la calidad de Empresa Multinacional Andina (E.M.A.) a la nueva denominación social de Alianza Compañía de Seguros y Reaseguros S.A..



PRODUCCIÓN Y SINIESTROS  
POR MODALIDAD Y RAMO  
BISA SEGUROS Y REASEGUROS S.A. <sup>(1)</sup>  
A Febrero de 2025  
(En miles de Dólares Estadounidenses)

Modalidad	Ramo	Producción Directa Neta de Anulaciones	Producción Aceptada en Reaseguro	Producción Total Suscrita	Producción Cedida a Reaseguro	Producción Neta Retenida	Siniestros Directos	Siniestros por Reaseguro Aceptado	Siniestros Totales	Siniestros Reembolsados por Reaseguro Cedido	Siniestros Neto Retenido
Seguros Generales	Incendio	505	47	552	387	165	77	76	154	121	33
	Robo	-	-	-	-	-	-	-	-	-	-
	Transportes	372	8	380	309	72	11	-	11	10	2
	Naves o Embarcaciones	-	-	-	-	-	-	-	-	-	-
	Automotores	2.555	-	2.555	1.384	1.172	1.779	13	1.792	972	819
	Aeronavegación	9	-	9	9	(0)	-	-	-	-	-
	Ramos Técnicos	358	17	375	263	112	266	9	275	215	61
	Responsabilidad Civil	129	-	129	107	23	30	-	30	24	6
	Riesgos Varios Misceláneos	663	(4)	659	366	293	19	-	19	3	16
	Agropecuarios	-	-	-	-	-	-	-	-	-	-
	Salud o Enfermedad	5.334	-	5.334	1.157	4.178	5.422	-	5.422	2.454	2.969
	Accidentes Personales	96	-	96	72	24	45	-	45	34	11
<b>Total Seguros Generales</b>		<b>10.021</b>	<b>68</b>	<b>10.090</b>	<b>4.053</b>	<b>6.037</b>	<b>7.651</b>	<b>98</b>	<b>7.749</b>	<b>3.833</b>	<b>3.916</b>
Seguros de Fianzas	Seriedad de Propuesta	-	-	-	-	-	-	-	-	-	-
	Cumplimiento de Obra	-	-	-	-	-	-	-	-	-	-
	Buena Ejecución de Obra	1	-	1	-	1	-	-	-	-	-
	Cumplimiento de Servicios	-	-	-	-	-	-	-	-	-	-
	Cumplimiento de Suministros	-	-	-	-	-	-	-	-	-	-
	Inversión de Anticipos	-	-	-	-	-	-	-	-	-	-
	Fidelidad de Empleados	1	-	1	1	0	-	-	-	-	-
	Créditos	-	-	-	-	-	-	-	-	-	-
	Garantía de Cumplimiento de Obligaciones	-	-	-	-	-	-	-	-	-	-
	Aduaneras	-	-	-	-	-	-	-	-	-	-
	Cumplimiento de Obligaciones y/o Derechos Contractuales	-	-	-	-	-	-	-	-	-	-
	Garantía de Funcionamiento de Maquinaria y/o Equipo	-	-	-	-	-	-	-	-	-	-
	Garantía para restitución de importes devueltos por el SIN	-	-	-	-	-	-	-	-	-	-
	Caución a Primer Requerimiento para el Pago Diferido de Tributos Aduaneros de Importación	-	-	-	-	-	-	-	-	-	-
<b>Total Seguros de Fianzas</b>		<b>2</b>	<b>-</b>	<b>2</b>	<b>1</b>	<b>1</b>	<b>-</b>	<b>-</b>	<b>-</b>	<b>-</b>	<b>-</b>
Seguros Obligatorios	Accidentes de Tránsito	-	-	-	-	-	-	-	-	-	-
<b>Total Seguros Obligatorios</b>		<b>-</b>	<b>-</b>	<b>-</b>	<b>-</b>	<b>-</b>	<b>-</b>	<b>-</b>	<b>-</b>	<b>-</b>	<b>-</b>
<b>Total general</b>		<b>10.023</b>	<b>68</b>	<b>10.091</b>	<b>4.053</b>	<b>6.038</b>	<b>7.651</b>	<b>98</b>	<b>7.749</b>	<b>3.833</b>	<b>3.916</b>

Fuente: Información técnico financiera reportada por la Entidad Aseguradora.

(1) La Resolución Administrativa APS/DI/DS/N° 1785/2024 de 13/12/2024, autoriza la Fusión por Absorción de Bupa Insurance (Bolivia) S.A. a Bisa Seguros y Reaseguros S.A., mediante la incorporación de la primera a esta última, conforme lo acordado por las Entidades Aseguradoras y revoca la autorización de funcionamiento de Bupa Insurance (Bolivia) S.A. emitida mediante Resolución Administrativa/SPVS/IS/N° 883 de 14/11/2008.

PRODUCCIÓN Y SINIESTROS  
POR MODALIDAD Y RAMO  
COMPAÑÍA DE SEGUROS Y REASEGUROS FORTALEZA S.A.  
A Febrero de 2025  
(En miles de Dólares Estadounidenses)

Modalidad	Ramo	Producción Directa Neta de Anulaciones	Producción Aceptada en Reaseguro	Producción Total Suscrita	Producción Cedida a Reaseguro	Producción Neta Retenida	Siniestros Directos	Siniestros por Reaseguro Aceptado	Siniestros Totales	Siniestros Reembolsados por Reaseguro Cedido	Siniestros Neto Retenido
Seguros Generales	Incendio	1.042	47	1.089	898	191	342	57	400	329	71
	Robo	0	-	0	0	0	-	-	-	-	-
	Transportes	214	-	214	177	37	199	-	199	179	21
	Naves o Embarcaciones	3	0	3	0	2	-	-	-	-	-
	Automotores	1.768	169	1.937	902	1.035	1.195	3	1.198	596	602
	Aeronavegación	39	14	53	30	23	13	-	13	-	13
	Ramos Técnicos	221	16	237	191	46	145	-	145	129	17
	Responsabilidad Civil	214	165	379	186	193	63	-	63	54	10
	Riesgos Varios Misceláneos	98	-	98	70	27	2	-	2	-	2
	Agropecuarios	-	-	-	-	-	-	-	-	-	-
	Salud o Enfermedad	-	-	-	-	-	-	-	-	-	-
	Accidentes Personales	102	-	102	84	18	17	-	17	13	4
<b>Total Seguros Generales</b>		<b>3.700</b>	<b>412</b>	<b>4.112</b>	<b>2.540</b>	<b>1.572</b>	<b>1.977</b>	<b>60</b>	<b>2.038</b>	<b>1.299</b>	<b>739</b>
Seguros de Fianzas	Seriedad de Propuesta	11	-	11	7	4	16	-	16	8	8
	Cumplimiento de Obra	103	-	103	65	39	4	-	4	2	2
	Buena Ejecución de Obra	14	-	14	3	11	-	-	-	-	-
	Cumplimiento de Servicios	51	-	51	31	20	-	-	-	-	-
	Cumplimiento de Suministros	8	-	8	5	3	-	-	-	-	-
	Inversión de Anticipos	158	-	158	98	60	-	-	-	-	-
	Fidelidad de Empleados	5	-	5	3	2	-	-	-	-	-
	Créditos	7	-	7	5	3	-	-	-	-	-
	Garantía de Cumplimiento de Obligaciones Aduaneras	39	12	51	28	23	-	-	-	-	-
	Cumplimiento de Obligaciones y/o Derechos Contractuales	58	4	62	39	23	-	-	-	-	-
	Garantía de Funcionamiento de Maquinaria y/o Equipo	-	-	-	-	-	-	-	-	-	-
	Garantía para restitución de importes devueltos por el SIN	-	-	-	-	-	-	-	-	-	-
	Caución a Primer Requerimiento para el Pago Diferido de Tributos Aduaneros de Importación	-	-	-	-	-	-	-	-	-	-
<b>Total Seguros de Fianzas</b>		<b>454</b>	<b>15</b>	<b>470</b>	<b>282</b>	<b>187</b>	<b>20</b>	<b>-</b>	<b>20</b>	<b>10</b>	<b>10</b>
Seguros Obligatorios	Accidentes de Tránsito	-	-	-	-	-	-	-	-	-	-
<b>Total Seguros Obligatorios</b>		<b>-</b>	<b>-</b>	<b>-</b>	<b>-</b>	<b>-</b>	<b>-</b>	<b>-</b>	<b>-</b>	<b>-</b>	<b>-</b>
<b>Total general</b>		<b>4.154</b>	<b>427</b>	<b>4.581</b>	<b>2.822</b>	<b>1.759</b>	<b>1.997</b>	<b>60</b>	<b>2.057</b>	<b>1.309</b>	<b>749</b>

Fuente: Información técnico financiera reportada por la Entidad Aseguradora.

PRODUCCIÓN Y SINIESTROS  
POR MODALIDAD Y RAMO  
NACIONAL SEGUROS PATRIMONIALES Y FIANZAS S.A.  
A Febrero de 2025  
(En miles de Dólares Estadounidenses)

Modalidad	Ramo	Producción Directa Neta de Anulaciones	Producción Aceptada en Reaseguro	Producción Total Suscrita	Producción Cedida a Reaseguro	Producción Neta Retenida	Siniestros Directos	Siniestros por Reaseguro Aceptado	Siniestros Totales	Siniestros Reembolsados por Reaseguro Cedido	Siniestros Neto Retenido
Seguros Generales	Incendio	300	6	306	191	116	71	-	71	50	21
	Robo	62	-	62	31	31	18	-	18	13	5
	Transportes	210	-	210	147	63	63	-	63	49	14
	Naves o Embarcaciones	-	-	-	-	-	-	-	-	-	-
	Automotores	2.103	608	2.711	1.502	1.209	1.655	9	1.664	1.199	466
	Aeronavegación	1	-	1	1	0	-	-	-	-	-
	Ramos Técnicos	255	2	257	182	75	49	0	49	38	11
	Responsabilidad Civil	129	0	129	100	29	8	0	8	6	3
	Riesgos Varios Misceláneos	98	-	98	52	46	573	-	573	567	7
	Agropecuarios	-	-	-	-	-	-	-	-	-	-
	Salud o Enfermedad	-	-	-	-	-	-	-	-	-	-
	Accidentes Personales	106	550	656	54	602	52	223	275	26	249
Total Seguros Generales		3.263	1.166	4.430	2.259	2.170	2.490	233	2.723	1.947	775
Seguros de Fianzas	Seriedad de Propuesta	15	-	15	6	10	4	-	4	2	2
	Cumplimiento de Obra	143	3	146	67	78	9	-	9	4	4
	Buena Ejecución de Obra	5	-	5	1	4	-	-	-	-	-
	Cumplimiento de Servicios	56	19	75	27	49	0	-	0	0	0
	Cumplimiento de Suministros	18	-	18	8	10	-	-	-	-	-
	Inversión de Anticipos	349	7	355	168	188	178	-	178	178	-
	Fidelidad de Empleados	-	-	-	-	-	-	-	-	-	-
	Créditos	-	-	-	-	-	2	-	2	-	2
	Garantía de Cumplimiento de Obligaciones Aduaneras	78	-	78	59	20	-	-	-	-	-
	Cumplimiento de Obligaciones y/o Derechos Contractuales	-	-	-	-	-	-	-	-	-	-
	Garantía de Funcionamiento de Maquinaria y/o Equipo	-	-	-	-	-	-	-	-	-	-
	Garantía para restitución de importes devueltos por el SIN	-	-	-	-	-	-	-	-	-	-
	Caución a Primer Requerimiento para el Pago Diferido de Tributos Aduaneros de Importación	-	-	-	-	-	-	-	-	-	-
Total Seguros de Fianzas		664	29	693	335	358	194	-	194	185	9
Seguros Obligatorios	Accidentes de Tránsito	-	-	-	-	-	-	7	7	-	7
Total Seguros Obligatorios		-	-	-	-	-	-	7	7	-	7
Total general		3.927	1.195	5.123	2.594	2.529	2.684	240	2.924	2.132	791

Fuente: Información técnico financiera reportada por la Entidad Aseguradora.

PRODUCCIÓN Y SINIESTROS  
POR MODALIDAD Y RAMO  
UNIBIENES SEGUROS Y REASEGUROS PATRIMONIALES S.A.  
A Febrero de 2025  
(En miles de Dólares Estadounidenses)

Modalidad	Ramo	Producción Directa Neta de Anulaciones	Producción Aceptada en Reaseguro	Producción Total Suscrita	Producción Cedida a Reaseguro	Producción Neta Retenida	Siniestros Directos	Siniestros por Reaseguro Aceptado	Siniestros Totales	Siniestros Reembolsados por Reaseguro Cedido	Siniestros Neto Retenido
Seguros Generales	Incendio	436	-	436	162	274	25	-	25	12	12
	Robo	726	-	726	-	726	0	-	0	-	0
	Transportes	8	-	8	5	3	-	-	-	-	-
	Naves o Embarcaciones	1	-	1	-	1	-	-	-	-	-
	Automotores	1.321	-	1.321	-	1.321	620	-	620	-	620
	Aeronavegación	469	-	469	208	261	65	-	65	64	2
	Ramos Técnicos	244	-	244	87	157	19	-	19	10	9
	Responsabilidad Civil	1.207	-	1.207	608	600	45	-	45	24	22
	Riesgos Varios Misceláneos	6.713	-	6.713	4.070	2.643	939	-	939	330	609
	Agropecuarios	8	-	8	(98)	106	4	-	4	-	4
	Salud o Enfermedad	-	-	-	-	-	-	-	-	-	-
	Accidentes Personales	53	-	53	19	35	38	-	38	19	19
Total Seguros Generales		11.186	-	11.186	5.061	6.125	1.755	-	1.755	459	1.297
Seguros de Fianzas	Seriedad de Propuesta	-	-	-	-	-	-	-	-	-	-
	Cumplimiento de Obra	7	-	7	4	3	-	-	-	-	-
	Buena Ejecución de Obra	-	-	-	-	-	-	-	-	-	-
	Cumplimiento de Servicios	0	-	0	0	0	-	-	-	-	-
	Cumplimiento de Suministros	12	-	12	8	5	-	-	-	-	-
	Inversión de Anticipos	35	-	35	21	14	-	-	-	-	-
	Fidelidad de Empleados	4	-	4	1	3	-	-	-	-	-
	Créditos	-	-	-	-	-	-	-	-	-	-
	Garantía de Cumplimiento de Obligaciones Aduaneras	598	-	598	377	221	-	-	-	-	-
	Cumplimiento de Obligaciones y/o Derechos Contractuales	-	-	-	-	-	-	-	-	-	-
	Garantía de Funcionamiento de Maquinaria y/o Equipo	-	-	-	-	-	-	-	-	-	-
	Garantía para restitución de importes devueltos por el SIN	-	-	-	-	-	-	-	-	-	-
	Caución a Primer Requerimiento para el Pago Diferido de Tributos Aduaneros de Importación	-	-	-	-	-	-	-	-	-	-
Total Seguros de Fianzas		656	-	656	412	244	-	-	-	-	-
Seguros Obligatorios	Accidentes de Tránsito	-	-	-	-	-	-	-	-	-	-
Total Seguros Obligatorios		-	-	-	-	-	-	-	-	-	-
Total general		11.843	-	11.843	5.473	6.370	1.755	-	1.755	459	1.297

Fuente: Información técnico financiera reportada por la Entidad Aseguradora.

PRODUCCIÓN Y SINIESTROS  
POR MODALIDAD Y RAMO  
CREDISEGURO S.A. SEGUROS GENERALES  
A Febrero de 2025  
(En miles de Dólares Estadounidenses)

Modalidad	Ramo	Producción Directa Neta de Anulaciones	Producción Aceptada en Reaseguro	Producción Total Suscrita	Producción Cedida a Reaseguro	Producción Neta Retenida	Siniestros Directos	Siniestros por Reaseguro Aceptado	Siniestros Totales	Siniestros Reembolsados por Reaseguro Cedido	Siniestros Neto Retenido
Seguros Generales	Incendio	289	-	289	-	289	5	-	5	-	5
	Robo	-	-	-	-	-	-	-	-	-	-
	Transportes	-	-	-	-	-	-	-	-	-	-
	Naves o Embarcaciones	-	-	-	-	-	-	-	-	-	-
	Automotores	-	-	-	-	-	-	-	-	-	-
	Aeronavegación	-	-	-	-	-	-	-	-	-	-
	Ramos Técnicos	6	-	6	-	6	-	-	-	-	-
	Responsabilidad Civil	-	-	-	-	-	-	-	-	-	-
	Riesgos Varios Misceláneos	332	-	332	208	124	33	-	33	4	30
	Agropecuarios	-	-	-	-	-	-	-	-	-	-
	Salud o Enfermedad	-	-	-	-	-	-	-	-	-	-
	Accidentes Personales	4	-	4	-	4	-	-	-	-	-
Total Seguros Generales		630	-	630	208	423	38	-	38	4	35
Seguros de Fianzas	Seriedad de Propuesta	-	-	-	-	-	-	-	-	-	-
	Cumplimiento de Obra	-	-	-	-	-	-	-	-	-	-
	Buena Ejecución de Obra	-	-	-	-	-	-	-	-	-	-
	Cumplimiento de Servicios	-	-	-	-	-	-	-	-	-	-
	Cumplimiento de Suministros	-	-	-	-	-	-	-	-	-	-
	Inversión de Anticipos	-	-	-	-	-	-	-	-	-	-
	Fidelidad de Empleados	-	-	-	-	-	-	-	-	-	-
	Créditos	-	-	-	-	-	-	-	-	-	-
	Garantía de Cumplimiento de Obligaciones Aduaneras	-	-	-	-	-	-	-	-	-	-
	Cumplimiento de Obligaciones y/o Derechos Contractuales	-	-	-	-	-	-	-	-	-	-
	Garantía de Funcionamiento de Maquinaria y/o Equipo	-	-	-	-	-	-	-	-	-	-
	Garantía para restitución de importes devueltos por el SIN	-	-	-	-	-	-	-	-	-	-
	Caución a Primer Requerimiento para el Pago Diferido de Tributos Aduaneros de Importación	-	-	-	-	-	-	-	-	-	-
Total Seguros de Fianzas		-	-	-	-	-	-	-	-	-	-
Seguros Obligatorios		-	-	-	-	-	-	-	-	-	-
Total Seguros Obligatorios		-	-	-	-	-	-	-	-	-	-
Total general		630	-	630	208	423	38	-	38	4	35

Fuente: Información técnico financiera reportada por la Entidad Aseguradora.

PRODUCCIÓN Y SINIESTROS  
POR MODALIDAD Y RAMO  
MERCANTIL SANTA CRUZ SEGUROS Y REASEGUROS GENERALES S.A.  
A Febrero de 2025  
(En miles de Dólares Estadounidenses)

Modalidad	Ramo	Producción Directa Neta de Anulaciones	Producción Aceptada en Reaseguro	Producción Total Suscrita	Producción Cedida a Reaseguro	Producción Neta Retenida	Siniestros Directos	Siniestros por Reaseguro Aceptado	Siniestros Totales	Siniestros Reembolsados por Reaseguro Cedido	Siniestros Neto Retenido
Seguros Generales	Incendio	743	15	758	1	756	275	-	275	4	271
	Robo	-	-	-	-	-	-	-	-	-	-
	Transportes	54	(2)	53	-	53	23	-	23	-	23
	Naves o Embarcaciones	-	-	-	-	-	4	-	4	-	4
	Automotores	1.234	6	1.239	-	1.239	1.194	-	1.194	20	1.174
	Aeronavegación	34	-	34	-	34	-	-	-	-	-
	Ramos Técnicos	34	-	34	-	34	0	-	0	-	0
	Responsabilidad Civil	82	-	82	-	82	6	-	6	-	6
	Riesgos Varios Misceláneos	932	20	952	64	888	26	-	26	-	26
	Agropecuarios	-	-	-	-	-	-	-	-	-	-
	Salud o Enfermedad	-	-	-	-	-	-	-	-	-	-
	Accidentes Personales	85	-	85	-	85	14	-	14	-	14
Total Seguros Generales		3.198	39	3.237	65	3.171	1.543	-	1.543	23	1.520
Seguros de Fianzas	Seriedad de Propuesta	-	-	-	-	-	-	-	-	-	-
	Cumplimiento de Obra	-	-	-	-	-	-	-	-	-	-
	Buena Ejecución de Obra	-	-	-	-	-	-	-	-	-	-
	Cumplimiento de Servicios	-	-	-	-	-	-	-	-	-	-
	Cumplimiento de Suministros	-	-	-	-	-	-	-	-	-	-
	Inversión de Anticipos	-	-	-	-	-	-	-	-	-	-
	Fidelidad de Empleados	1	-	1	-	1	-	-	-	-	-
	Créditos	-	-	-	-	-	-	-	-	-	-
	Garantía de Cumplimiento de	-	-	-	-	-	-	-	-	-	-
	Obligaciones Aduaneras	-	-	-	-	-	-	-	-	-	-
	Cumplimiento de Obligaciones y/o	-	-	-	-	-	-	-	-	-	-
	Derechos Contractuales	-	-	-	-	-	-	-	-	-	-
	Garantía de Funcionamiento de	-	-	-	-	-	-	-	-	-	-
	Maquinaria y/o Equipo	-	-	-	-	-	-	-	-	-	-
	Garantía para restitución de importes	-	-	-	-	-	-	-	-	-	-
	devueltos por el SIN	-	-	-	-	-	-	-	-	-	-
Total Seguros de Fianzas	Caución a Primer Requerimiento para el	-	-	-	-	-	-	-	-	-	-
	Pago Diferido de Tributos Aduaneros de	-	-	-	-	-	-	-	-	-	-
Seguros Obligatorios	Accidentes de Tránsito	-	-	-	-	-	-	-	-	-	-
Total Seguros Obligatorios		-	-	-	-	-	-	-	-	-	-
Total general		3.200	39	3.238	65	3.173	1.543	-	1.543	23	1.520

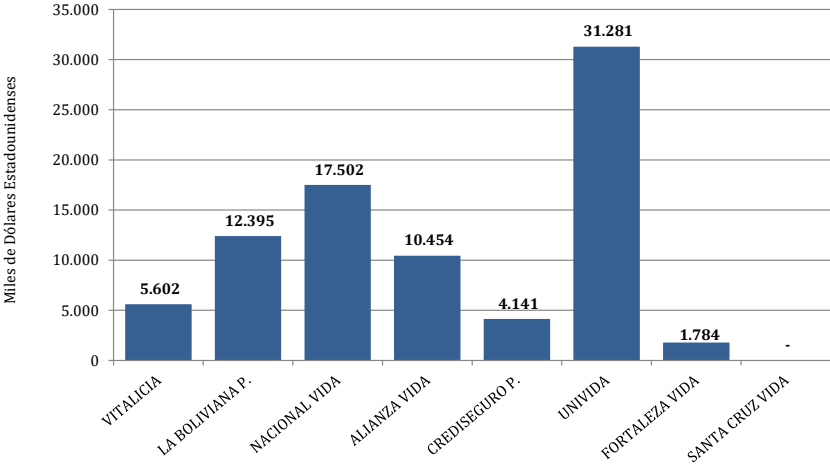
Fuente: Información técnico financiera reportada por la Entidad Aseguradora.

PRODUCCIÓN Y SINIESTROS  
ENTIDADES DE SEGUROS DE PERSONAS  
A Febrero de 2025  
(En miles de Dólares Estadounidenses)

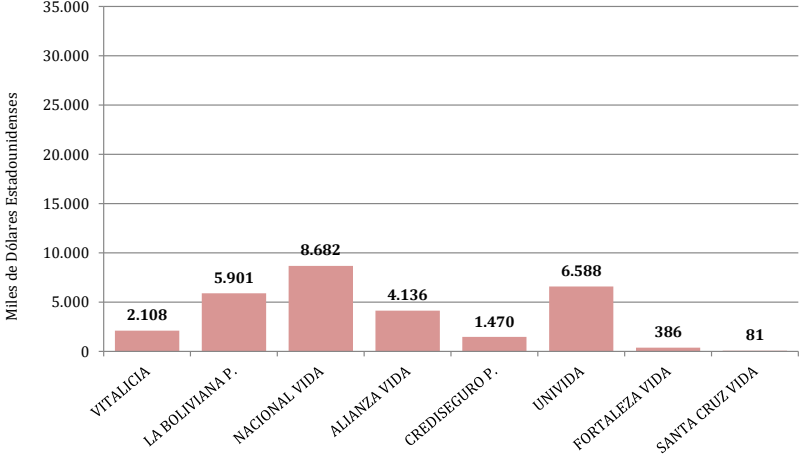
Tipo de Entidad	Entidad Aseguradora	Producción Directa Neta Anulaciones	Producción Aceptada en Reaseguro	Producción Total Suscrita	Producción Cedida a Reaseguro	Producción Neta Retenida	Siniestros Directos	Siniestros por Reaseguro Aceptado	Siniestros Totales	Siniestros Reembolsados por Reaseguro Cedido	Siniestros Neto Retenido
Seguros de Personas	La Vitalicia Seguros y Reaseguros de Vida S.A.	5.602	-	5.602	919	4.682	2.108	-	2.108	1.001	1.107
	La Boliviana Ciacruz Seguros Personales S.A.	12.395	0	12.395	8.615	3.780	5.901	0	5.901	4.236	1.665
	Nacional Seguros Vida y Salud S.A.	17.502	67	17.569	6.042	11.527	8.682	23	8.706	3.530	5.176
	Alianza Vida de Seguros y Reaseguros S.A.	10.454	3.343	13.797	2.933	10.864	4.136	3.052	7.189	971	6.218
	Crediseguro S.A. Seguros Personales	4.141	-	4.141	1.404	2.737	1.470	-	1.470	818	652
	Seguros y Reaseguros Personales Univida S.A.	31.281	-	31.281	1.637	29.643	6.588	-	6.588	1.661	4.926
	Compañía de Seguros de Vida Fortaleza S.A.	1.784	-	1.784	444	1.341	386	-	386	189	197
	Santa Cruz Vida y Salud Seguros y Reaseguros Personales S.A.	-	-	-	-	-	81	-	81	47	34
Total Seguros de Personas		83.158	3.410	86.568	21.995	64.574	29.353	3.076	32.429	12.454	19.975

Fuente: Información técnico financiera reportada por las Entidades Aseguradoras.  
Nota. La Resolución Administrativa APS/DJ/DS/N° 1785/2024 de 13/12/2024, autoriza la Fusión por Absorción de Bupa Insurance (Bolivia) S.A. a Bisa Seguros y Reaseguros S.A., mediante la incorporación de la primera a esta última, conforme lo acordado por las Entidades Aseguradoras y revoca la autorización de funcionamiento de Bupa Insurance (Bolivia) S.A. emitida mediante Resolución Administrativa/SPVS/IS/N° 883 de 14/11/2008.

PRODUCCIÓN DIRECTA NETA DE ANULACIONES



SINIESTROS DIRECTOS

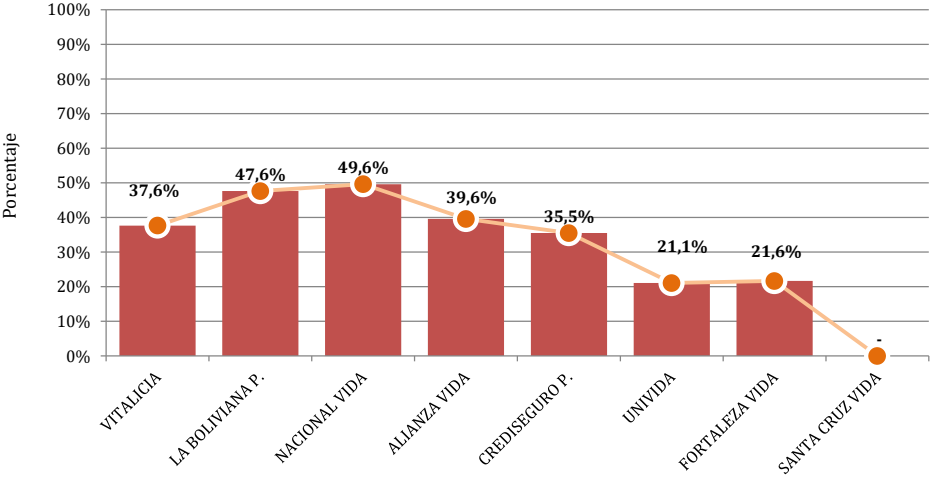


# ÍNDICE DE SINIESTRALIDAD DIRECTA ENTIDADES DE SEGUROS DE PERSONAS A Febrero de 2025 (En miles de Dólares Estadounidenses y Porcentajes)

Tipo de Entidad	Entidad Aseguradora	Producción Directa Neta Anulaciones	Siniestros Directos	Índice de Siniestralidad Directa
Seguros de Personas	La Vitalicia Seguros y Reaseguros de Vida S.A.	5.602	2.108	37,6%
	La Boliviana Ciacruz Seguros Personales S.A.	12.395	5.901	47,6%
	Nacional Seguros Vida y Salud S.A.	17.502	8.682	49,6%
	Alianza Vida de Seguros y Reaseguros S.A.	10.454	4.136	39,6%
	Crediseguro S.A. Seguros Personales	4.141	1.470	35,5%
	Seguros y Reaseguros Personales Univida S.A.	31.281	6.588	21,1%
	Compañía de Seguros de Vida Fortaleza S.A.	1.784	386	21,6%
	Santa Cruz Vida y Salud Seguros y Reaseguros Personales S.A.	-	81	-
Total Seguros de Personas		83.158	29.353	35,3%

Fuente: Información técnico financiera reportada por las Entidades Aseguradoras.  
 Nota. La Resolución Administrativa APS/DJ/DS/N° 1785/2024 de 13/12/2024, autoriza la Fusión por Absorción de Bupa Insurance (Bolivia) S.A. a Bisa Seguros y Reaseguros S.A., mediante la incorporación de la primera a esta última, conforme lo acordado por las Entidades Aseguradoras y revoca la autorización de funcionamiento de Bupa Insurance (Bolivia) S.A. emitida mediante Resolución Administrativa/SPVS/IS/N° 883 de 14/11/2008.

## ÍNDICE DE SINIESTRALIDAD DIRECTA ENTIDADES DE SEGUROS DE PERSONAS





PRODUCCIÓN Y SINIESTROS  
POR MODALIDAD Y RAMO  
LA VITALICIA SEGUROS Y REASEGUROS DE VIDA S.A.  
A Febrero de 2025  
(En miles de Dólares Estadounidenses)

Modalidad	Ramo	Producción Directa Neta de Anulaciones	Producción Aceptada en Reaseguro	Producción Total Suscrita	Producción Cedida a Reaseguro	Producción Neta Retenida	Siniestros Directos	Siniestros por Reaseguro Aceptado	Siniestros Totales	Siniestros Reembolsados por Reaseguro Cedido	Siniestros Neto Retenido
Seguros de Personas	Vida Individual LP	3.135	-	3.135	463	2.672	287	-	287	109	178
	Vida Individual CP	48	-	48	3	45	33	-	33	-	33
	Rentas	-	-	-	-	-	-	-	-	-	-
	Defunción y/o Sepelio LP	-	-	-	-	-	-	-	-	-	-
	Defunción y/o Sepelio de CP	-	-	-	-	-	-	-	-	-	-
	Vida en Grupo de CP	266	-	266	74	192	171	-	171	36	135
	Salud o Enfermedad	49	-	49	8	41	-	-	-	-	-
	Desgravamen Hipotecario LP	-	-	-	-	-	-	-	-	-	-
	Desgravamen Hipotecario CP	2.084	-	2.084	365	1.719	1.183	-	1.183	843	340
	Accidentes Personales	20	-	20	6	14	28	-	28	14	14
<b>Total Seguros de Personas</b>		<b>5.602</b>	<b>-</b>	<b>5.602</b>	<b>919</b>	<b>4.682</b>	<b>1.702</b>	<b>-</b>	<b>1.702</b>	<b>1.001</b>	<b>701</b>
Seguros Previsionales	Riesgo Común	-	-	-	-	-	-	-	-	-	-
	Riesgo Profesional	-	-	-	-	-	-	-	-	-	-
	Riesgo Laboral	-	-	-	-	-	-	-	-	-	-
	Vitalicios	-	-	-	-	-	422	-	422	-	422
	Invalidez	-	-	-	-	-	(0)	-	(0)	-	(0)
	Muerte	-	-	-	-	-	(17)	-	(17)	-	(17)
	Gastos Funerarios	-	-	-	-	-	1	-	1	-	1
	Sistema de Reparto	-	-	-	-	-	-	-	-	-	-
<b>Total Seguros Previsionales</b>		<b>-</b>	<b>-</b>	<b>-</b>	<b>-</b>	<b>-</b>	<b>407</b>	<b>-</b>	<b>407</b>	<b>-</b>	<b>407</b>
<b>Total general</b>		<b>5.602</b>	<b>-</b>	<b>5.602</b>	<b>919</b>	<b>4.682</b>	<b>2.108</b>	<b>-</b>	<b>2.108</b>	<b>1.001</b>	<b>1.107</b>

Fuente: Información técnico financiera reportada por la Entidad Aseguradora.

PRODUCCIÓN Y SINIESTROS  
POR MODALIDAD Y RAMO  
LA BOLIVIANA CIACRUZ SEGUROS PERSONALES S.A.  
A Febrero de 2025  
(En miles de Dólares Estadounidenses)

Modalidad	Ramo	Producción Directa Neta de Anulaciones	Producción Aceptada en Reaseguro	Producción Total Suscrita	Producción Cedida a Reaseguro	Producción Neta Retenida	Siniestros Directos	Siniestros por Reaseguro Aceptado	Siniestros Totales	Siniestros Reembolsados por Reaseguro Cedido	Siniestros Neto Retenido
Seguros de Personas	Vida Individual LP	42	-	42	2	40	7	-	7	-	7
	Vida Individual CP	2.256	-	2.256	1.634	622	180	-	180	89	91
	Rentas	0	-	0	-	0	6	-	6	-	6
	Defunción y/o Sepelio LP	-	-	-	-	-	-	-	-	-	-
	Defunción y/o Sepelio de CP	0	-	0	-	0	-	-	-	-	-
	Vida en Grupo de CP	1.974	-	1.974	1.023	951	762	-	762	533	229
	Salud o Enfermedad	45	-	45	0	45	111	-	111	16	95
	Desgravamen Hipotecario LP	-	-	-	-	-	-	-	-	-	-
	Desgravamen Hipotecario CP	7.836	0	7.836	5.950	1.886	4.723	0	4.723	3.555	1.168
	Accidentes Personales	241	-	241	6	235	112	-	112	44	68
Total Seguros de Personas		12.395	0	12.395	8.615	3.780	5.901	0	5.901	4.236	1.665
Total general		12.395	0	12.395	8.615	3.780	5.901	0	5.901	4.236	1.665

Fuente: Información técnico financiera reportada por la Entidad Aseguradora.

PRODUCCIÓN Y SINIESTROS  
POR MODALIDAD Y RAMO  
NACIONAL SEGUROS VIDA Y SALUD S.A.  
A Febrero de 2025  
(En miles de Dólares Estadounidenses)

Modalidad	Ramo	Producción Directa Neta de Anulaciones	Producción Aceptada en Reaseguro	Producción Total Suscrita	Producción Cedida a Reaseguro	Producción Neta Retenida	Siniestros Directos	Siniestros por Reaseguro Aceptado	Siniestros Totales	Siniestros Reembolsados por Reaseguro Cedido	Siniestros Neto Retenido
<b>Seguros Obligatorios</b>	Accidentes de Tránsito	-	-	-	-	-	-	7	7	-	7
<b>Total Seguros Obligatorios</b>		-	-	-	-	-	-	7	7	-	7
<b>Seguros de Personas</b>	Vida Individual LP	1.293	-	1.293	197	1.096	224	-	224	135	89
	Vida Individual CP	1.012	-	1.012	181	831	312	-	312	23	290
	Rentas	-	-	-	-	-	-	-	-	-	-
	Defunción y/o Sepelio LP	-	-	-	-	-	-	-	-	-	-
	Defunción y/o Sepelio de CP	2	-	2	-	2	-	-	-	-	-
	Vida en Grupo de CP	642	-	642	-	642	185	-	185	49	136
	Salud o Enfermedad	2.563	-	2.563	807	1.757	1.539	-	1.539	526	1.014
	Desgravamen Hipotecario LP	-	-	-	-	-	-	-	-	-	-
	Desgravamen Hipotecario CP	11.428	67	11.496	4.317	7.178	6.157	16	6.173	2.566	3.606
	Accidentes Personales	558	-	558	539	18	264	-	264	231	33
<b>Total Seguros de Personas</b>		<b>17.498</b>	<b>67</b>	<b>17.565</b>	<b>6.042</b>	<b>11.523</b>	<b>8.681</b>	<b>16</b>	<b>8.697</b>	<b>3.530</b>	<b>5.167</b>
<b>Servicios de Prepago <sup>(1)</sup></b>	Salud o Enfermedad	4	-	4	-	4	2	-	2	-	2
	Defunción y/o Sepelio	-	-	-	-	-	-	-	-	-	-
<b>Total Servicios de Prepago</b>		<b>4</b>	<b>-</b>	<b>4</b>	<b>-</b>	<b>4</b>	<b>2</b>	<b>-</b>	<b>2</b>	<b>-</b>	<b>2</b>
<b>Total general</b>		<b>17.502</b>	<b>67</b>	<b>17.569</b>	<b>6.042</b>	<b>11.527</b>	<b>8.682</b>	<b>23</b>	<b>8.706</b>	<b>3.530</b>	<b>5.176</b>

Fuente: Información técnico financiera reportada por la Entidad Aseguradora.

(1) Mediante Resolución Administrativa APS N° 231/2019 de 11/02/2019, se autoriza la adecuación del objeto social de Nacional Seguros Vida y Salud S.A., para la Prestación de Servicios Prepago de Salud.

PRODUCCIÓN Y SINIESTROS  
POR MODALIDAD Y RAMO  
ALIANZA VIDA SEGUROS Y REASEGUROS S.A.  
A Febrero de 2025  
(En miles de Dólares Estadounidenses)

Modalidad	Ramo	Producción Directa Neta de Anulaciones	Producción Aceptada en Reaseguro	Producción Total Suscrita	Producción Cedida a Reaseguro	Producción Neta Retenida	Siniestros Directos	Siniestros por Reaseguro Aceptado	Siniestros Totales	Siniestros Reembolsados por Reaseguro Cedido	Siniestros Neto Retenido
Seguros de Personas	Vida Individual LP	413	-	413	14	399	20	-	20	-	20
	Vida Individual CP	56	-	56	-1	57	271	-	271	116	155
	Rentas	-	-	-	-	-	-	-	-	-	-
	Defunción y/o Sepelio LP	-	-	-	-	-	-	-	-	-	-
	Defunción y/o Sepelio de CP	23	-	23	-	23	26	-	26	-	26
	Vida en Grupo de CP	1.047	-	1.047	0	1.047	143	-	143	22	120
	Salud o Enfermedad	411	-	411	-1	412	584	-	584	94	490
	Desgravamen Hipotecario LP	-	-	-	-	-	-	-	-	-	-
	Desgravamen Hipotecario CP	8.309	3.227	11.536	2.742	8.793	3.015	3.050	6.065	670	5.395
	Accidentes Personales	195	116	311	178	132	77	3	80	69	12
Total Seguros de Personas		10.454	3.343	13.797	2.933	10.864	4.136	3.052	7.189	971	6.218
Total general		10.454	3.343	13.797	2.933	10.864	4.136	3.052	7.189	971	6.218

Fuente: Información técnico financiera reportada por la Entidad Aseguradora.

PRODUCCIÓN Y SINIESTROS  
POR MODALIDAD Y RAMO  
CREDISEGURO S.A. SEGUROS PERSONALES  
A Febrero de 2025  
(En miles de Dólares Estadounidenses)

Modalidad	Ramo	Producción Directa Neta de Anulaciones	Producción Aceptada en Reaseguro	Producción Total Suscrita	Producción Cedida a Reaseguro	Producción Neta Retenida	Siniestros Directos	Siniestros por Reaseguro Aceptado	Siniestros Totales	Siniestros Reembolsados por Reaseguro Cedido	Siniestros Neto Retenido
Seguros de Personas	Vida Individual LP	-	-	-	-	-	-	-	-	-	-
	Vida Individual CP	0	-	0	-	0	-	-	-	-	-
	Rentas	0	-	0	-	0	-	-	-	-	-
	Defunción y/o Sepelio LP	-	-	-	-	-	-	-	-	-	-
	Defunción y/o Sepelio de CP	-	-	-	-	-	-	-	-	-	-
	Vida en Grupo de CP	684	-	684	147	537	125	-	125	58	67
	Salud o Enfermedad	-	-	-	-	-	-	-	-	-	-
	Desgravamen Hipotecario LP	-	-	-	-	-	-	-	-	-	-
	Desgravamen Hipotecario CP	3.445	-	3.445	1.256	2.189	1.331	-	1.331	761	570
	Accidentes Personales	12	-	12	1	11	14	-	14	-	14
Total Seguros de Personas		4.141	-	4.141	1.404	2.737	1.470	-	1.470	818	652
Total general		4.141	-	4.141	1.404	2.737	1.470	-	1.470	818	652

Fuente: Información técnico financiera reportada por la Entidad Aseguradora.

**PRODUCCIÓN Y SINIESTROS  
POR MODALIDAD Y RAMO  
SEGUROS Y REASEGUROS PERSONALES UNIVIDA S.A.  
A Febrero de 2025  
(En miles de Dólares Estadounidenses)**

Modalidad	Ramo	Producción Directa Neta de Anulaciones	Producción Aceptada en Reaseguro	Producción Total Suscrita	Producción Cedida a Reaseguro	Producción Neta Retenida	Siniestros Directos	Siniestros por Reaseguro Aceptado	Siniestros Totales	Siniestros Reembolsados por Reaseguro Cedido	Siniestros Neto Retenido
<b>Seguros Obligatorios</b>	Accidentes de Tránsito <sup>(1)(2)</sup>	22.781	-	22.781	-	22.781	3.198	-	3.198	9	3.189
	Accidentes de Construcción <sup>(3)</sup>	69	-	69	-	69	22	-	22	-	22
<b>Total Seguros Obligatorios</b>		<b>22.851</b>	<b>-</b>	<b>22.851</b>	<b>-</b>	<b>22.851</b>	<b>3.220</b>	<b>-</b>	<b>3.220</b>	<b>9</b>	<b>3.211</b>
<b>Seguros de Personas</b>	Vida Individual LP	-	-	-	-	-	-	-	-	-	-
	Vida Individual CP	202	-	202	40	163	-	-	-	-	-
	Rentas	833	-	833	157	676	139	-	139	69	70
	Defunción y/o Sepelio LP	-	-	-	-	-	-	-	-	-	-
	Defunción y/o Sepelio de CP	0	-	0	-	0	-	-	-	-	-
	Vida en Grupo de CP	384	-	384	50	335	123	-	123	49	74
	Salud o Enfermedad	268	-	268	104	164	327	-	327	163	163
	Desgravamen Hipotecario LP	-	-	-	-	-	-	-	-	-	-
	Desgravamen Hipotecario CP	5.964	-	5.964	1.007	4.957	2.609	-	2.609	1.302	1.307
	Accidentes Personales	779	-	779	280	498	170	-	170	69	101
<b>Total Seguros de Personas</b>		<b>8.430</b>	<b>-</b>	<b>8.430</b>	<b>1.637</b>	<b>6.793</b>	<b>3.368</b>	<b>-</b>	<b>3.368</b>	<b>1.653</b>	<b>1.716</b>
<b>Total general</b>		<b>31.281</b>	<b>-</b>	<b>31.281</b>	<b>1.637</b>	<b>29.643</b>	<b>6.588</b>	<b>-</b>	<b>6.588</b>	<b>1.661</b>	<b>4.926</b>

Fuente: Información técnico financiera reportada por la Entidad Aseguradora.

(1) Mediante Decreto Supremo N° 2920 de 28/09/2016, se establece que el SOAT será administrado y comercializado por la Entidad Pública de Seguros.

(2) Mediante Resolución Administrativa APS N° 1414/2023 de 13/11/2023, se habilita a Seguros y Reaseguros Personales Univida S.A. en su condición de Entidad Pública de Seguros para que asuma la administración y comercialización del SOAT Gestión 2024.

(3) Mediante Resolución Administrativa APS N° 1621/2023 de 19/12/2023, se habilita a Seguros y Reaseguros Personales Univida S.A. para la Administración y Comercialización del Seguro Obligatorio de Accidentes de la Trabajadora y el Trabajador en el Ámbito de la Construcción - SOATC, durante las gestiones 2024 a 2026.

PRODUCCIÓN Y SINIESTROS  
POR MODALIDAD Y RAMO  
COMPAÑÍA DE SEGUROS DE VIDA FORTALEZA S.A.  
A Febrero de 2025  
(En miles de Dólares Estadounidenses)

Modalidad	Ramo	Producción Directa Neta de Anulaciones	Producción Aceptada en Reaseguro	Producción Total Suscrita	Producción Cedida a Reaseguro	Producción Neta Retenida	Siniestros Directos	Siniestros por Reaseguro Aceptado	Siniestros Totales	Siniestros Reembolsados por Reaseguro Cedido	Siniestros Neto Retenido
Seguros de Personas	Vida Individual LP	-	-	-	-	-	-	-	-	-	-
	Vida Individual CP	2	-	2	0	2	0	-	0	0	0
	Rentas	-	-	-	-	-	-	-	-	-	-
	Defunción y/o Sepelio LP	-	-	-	-	-	-	-	-	-	-
	Defunción y/o Sepelio de CP	-	-	-	-	-	-	-	-	-	-
	Vida en Grupo de CP	63	-	63	21	43	5	-	5	3	2
	Salud o Enfermedad	69	-	69	-	69	13	-	13	-	13
	Desgravamen Hipotecario LP	-	-	-	-	-	-	-	-	-	-
	Desgravamen Hipotecario CP	1.494	-	1.494	328	1.166	345	-	345	171	174
	Accidentes Personales	156	-	156	94	62	22	-	22	15	7
Total Seguros de Personas		1.784	-	1.784	444	1.341	386	-	386	189	197
Total general		1.784	-	1.784	444	1.341	386	-	386	189	197

Fuente: Información técnico financiera reportada por la Entidad Aseguradora.

PRODUCCIÓN Y SINIESTROS  
POR MODALIDAD Y RAMO  
SANTA CRUZ VIDA Y SALUD SEGUROS Y REASEGUROS PERSONALES S.A.  
A Febrero de 2025  
(En miles de Dólares Estadounidenses)

Modalidad	Ramo	Producción Directa Neta de Anulaciones	Producción Aceptada en Reaseguro	Producción Total Suscrita	Producción Cedida a Reaseguro	Producción Neta Retenida	Siniestros Directos	Siniestros por Reaseguro Aceptado	Siniestros Totales	Siniestros Reembolsados por Reaseguro Cedido	Siniestros Neto Retenido
Seguros de Personas	Vida Individual LP	-	-	-	-	-	-	-	-	-	-
	Vida Individual CP	-	-	-	-	-	3	-	3	-	3
	Rentas	-	-	-	-	-	-	-	-	-	-
	Defunción y/o Sepelio LP	-	-	-	-	-	-	-	-	-	-
	Defunción y/o Sepelio de CP	-	-	-	-	-	-	-	-	-	-
	Vida en Grupo de CP	-	-	-	-	-	-	-	-	-	-
	Salud o Enfermedad	-	-	-	-	-	-	-	-	-	-
	Desgravamen Hipotecario LP	-	-	-	-	-	-	-	-	-	-
	Desgravamen Hipotecario CP	-	-	-	-	-	78	-	78	47	31
	Accidentes Personales	-	-	-	-	-	0	-	0	-	0
Total Seguros de Personas		-	-	-	-	-	81	-	81	47	34
Total general		-	-	-	-	-	81	-	81	47	34

Fuente: Información técnico financiera reportada por la Entidad Aseguradora.



BALANCE GENERAL

ENTIDADES DE SEGUROS GENERALES Y FIANZAS

Al 28 de Febrero de 2025

(En miles de Bolivianos)

DETALLE	LBC-G	CRE-G	ILL-G	ALI-G	BIS-G <sup>(1)</sup>	FOR-G	NAL-G	UNI-G	CRS-G	MSC-G	TOTAL
ACTIVO											
[101] DISPONIBLE	89.046	17.671	4.539	74.057	30.814	12.273	15.004	67.472	16.343	28.046	355.265
[102] EXIGIBLE TECNICO	129.238	146.206	140	182.465	350.593	129.087	223.931	180.445	62	43.110	1.385.277
[103] EXIGIBLE ADMINISTRATIVO	9.086	43.246	332	32.912	8.880	595	7.375	22.167	18	515	125.126
[104] INVERSIONES	312.393	345.246	48.759	482.587	166.014	59.572	79.460	183.235	16.180	103.266	1.796.712
[105] BIENES DE USO	4.606	1.746	41	7.134	7.840	1.452	2.663	1.969	314	2.750	30.515
[106] BIENES RECIBIDOS EN PAGO	0	-	-	-	-	-	-	-	-	-	0
[107] TRANSITORIO	11.278	11.661	598	41.270	27.642	2.832	16.198	15.612	1.923	170	129.184
[108] DIFERIDO	14.740	104	39	12.325	934	4.581	6.643	-	108	1.949	41.423
TOTAL ACTIVO	570.386	565.882	54.448	832.750	592.717	210.391	351.272	470.901	34.948	179.806	3.863.501
PASIVO											
[201] ADELANTOS FINANCIEROS	-	-	-	-	-	-	-	-	-	-	-
[202] OBLIGACIONES TECNICAS	95.767	134.748	2.396	163.979	224.842	102.926	160.305	94.884	3.412	20.166	1.003.425
[203] OBLIGACIONES ADMINISTRATIVAS	94.979	66.342	653	94.337	83.362	19.410	23.307	59.433	3.333	8.970	454.126
[204] RESERVAS TECNICAS DE SEGUROS	73.746	100.871	2.854	125.604	57.409	17.444	17.957	34.993	3.952	36.533	471.363
[205] RESERVAS TECNICAS DE SINIESTROS	100.839	101.138	21.101	22.693	21.063	10.910	8.816	47.951	726	18.508	353.745
[207] TRANSITORIO	0	-	-	-	-	195	1.386	-	-	-	1.581
[208] DIFERIDO	33.515	36.958	2.728	81.127	93.228	10.400	10.844	42.896	9.349	8.762	329.807
TOTAL PASIVO	398.846	440.057	29.733	487.741	479.904	161.285	222.615	280.157	20.771	92.938	2.614.048
PATRIMONIO											
[301] CAPITAL SUSCRITO Y PAGADO	58.884	78.044	10.331	189.773	56.757	42.317	57.138	78.304	8.964	39.005	619.517
[302] CUENTAS PENDIENTES DE CAPITALIZACION	956	-	-	-	3	-	4	-	-	-	963
[303] RESERVAS	26.336	20.111	52	26.779	30.742	2.876	3.116	12.205	1.483	1.069	124.770
[304] APORTES PARA FUTUROS AUMENTOS DE CAPITAL	-	-	-	-	-	-	56.164	-	-	28.000	84.164
[305] RESERVAS POR AJUSTES AL PATRIMONIO	12.232	7.541	1.911	-	9.185	1.638	-	-	-	-	32.507
[306] RESERVA POR REVALUO TECNICO	39.365	15.907	14.210	40.681	2.665	-	6.362	-	-	-	119.191
[307] RESULTADOS DE GESTIONES ANTERIORES	31.136	11.413	(1.672)	80.811	10.696	1.603	258	113.635	3.413	16.363	267.654
[308] RESULTADOS DEL PERIODO O GESTION	2.631	(7.192)	(117)	6.966	2.765	673	5.616	(13.401)	317	2.431	689
TOTAL PATRIMONIO	171.540	125.825	24.715	345.010	112.813	49.106	128.658	190.743	14.177	86.868	1.249.453
TOTAL PASIVO Y PATRIMONIO	570.386	565.882	54.448	832.750	592.717	210.391	351.272	470.901	34.948	179.806	3.863.501
CUENTAS DE ORDEN DEUDORAS											
[601] CUENTAS DE CONTROL	136.722.896	75.718.829	43.990.963	259.859.571	234.137.557	100.125.080	85.559.738	-	29.720.154	3.311.693	969.146.479
[602] DOCUMENTOS ENTREGADOS EN CUSTODIA	54.243	20.092	30.102	-	3.155	65.114	3.662	28.850	1.640	106.166	313.024
[603] CONTINGENTES	0	25.889	-	-	7.082	2.315	-	-	-	-	35.286
[609] DEUDAS POR CONTRA	221.489.423	41.283.757	115.086.015	274.630.206	343.268.555	147.563.202	233.329.143	363.164.916	42.129.061	39.850.876	1.821.795.153
TOTAL CUENTAS DE ORDEN DEUDORAS	358.266.562	117.048.567	159.107.080	534.489.777	577.416.350	247.755.710	318.892.542	363.193.766	71.850.855	43.268.735	2.791.289.942
CUENTAS DE ORDEN ACREEDORAS											
[701] CUENTAS DE CONTROL	221.483.384	41.187.711	115.077.394	273.984.743	343.261.539	144.045.407	230.698.656	363.011.511	42.129.061	39.850.876	1.814.730.281
[702] DOCUMENTOS RECIBIDOS EN CUSTODIA	2.600	96.047	8.621	645.463	2.133	3.517.795	2.630.487	153.405	-	-	7.056.550
[703] CONTINGENTES	3.439	-	-	-	7.082	-	-	-	-	-	10.521
[709] ACREEDORAS POR CONTRA	136.777.139	75.764.810	44.021.065	259.859.571	234.145.596	100.192.509	85.563.399	28.850	29.721.794	3.417.859	969.492.590
TOTAL CUENTAS DE ORDEN ACREEDORAS	358.266.562	117.048.567	159.107.080	534.489.777	577.416.350	247.755.710	318.892.542	363.193.766	71.850.855	43.268.735	2.791.289.942

Fuente: Datos extraídos de los Estados Financieros enviados por las Entidades Aseguradoras al 28 de febrero de 2025.

(1) La Resolución Administrativa APS/D/DS/Nº 1785/2024 de 13/12/2024, autoriza la Fusión por Absorción de Bupa Insurance (Bolivia) S.A. a Bisa Seguros y Reaseguros S.A., mediante la incorporación de la primera a esta última, conforme lo acordado por las Entidades Aseguradoras y revoca la autorización de funcionamiento de Bupa Insurance (Bolivia) S.A. emitida mediante Resolución Administrativa/SPVS/IS/Nº 883 de 14/11/2008.

**BALANCE GENERAL**  
**ENTIDADES DE SEGUROS DE PERSONAS**  
**Al 28 de Febrero de 2025**  
**(En miles de Bolivianos)**

DETALLE	LVI-P	LBC-P	NAL-P	ALI-P	CRS-P	UNI-P	FOR-P	SC-P	TOTAL
<b>ACTIVO</b>									
[101] DISPONIBLE	74.239	117.805	31.334	51.929	41.300	150.402	5.396	7.571	479.976
[102] EXIGIBLE TECNICO	107.029	264.226	280.668	44.607	19.517	286.652	2.370	12.434	1.017.505
[103] EXIGIBLE ADMINISTRATIVO	17.811	12.741	8.206	15.202	7.495	8.124	50	84.139	153.768
[104] INVERSIONES	2.067.053	261.174	484.279	269.536	58.718	434.865	20.802	103.748	3.700.174
[105] BIENES DE USO	3.189	5.589	4.244	2.189	750	3.713	452	1.273	21.398
[106] BIENES RECIBIDOS EN PAGO	-	-	-	-	-	-	-	-	-
[107] TRANSITORIO	4.437	4.385	25.346	10.072	250	41.326	1.041	1.093	87.950
[108] DIFERIDO	119.437	53.536	9.438	407	163	1.473	3.703	-	188.157
<b>TOTAL ACTIVO</b>	<b>2.393.194</b>	<b>719.457</b>	<b>843.515</b>	<b>393.942</b>	<b>128.193</b>	<b>926.554</b>	<b>33.813</b>	<b>210.259</b>	<b>5.648.928</b>
<b>PASIVO</b>									
[201] ADELANTOS FINANCIEROS	-	-	-	-	-	-	-	-	-
[202] OBLIGACIONES TECNICAS	875.606	327.908	182.988	95.763	27.297	232.217	2.945	12.772	1.757.496
[203] OBLIGACIONES ADMINISTRATIVAS	6.677	201.408	81.662	38.358	29.207	95.332	2.058	24.060	478.762
[204] RESERVAS TECNICAS DE SEGUROS	1.090.622	59.392	260.750	63.595	12.662	148.108	976	224	1.636.329
[205] RESERVAS TECNICAS DE SINIESTROS	19.152	35.990	30.712	13.748	16.986	155.441	9.624	2.819	284.473
[207] TRANSITORIO	-	-	2.738	-	-	32.842	-	-	35.580
[208] DIFERIDO	6.800	13.566	11.002	5.025	2.733	13.943	2.044	20.358	75.471
<b>TOTAL PASIVO</b>	<b>1.998.857</b>	<b>638.265</b>	<b>569.852</b>	<b>216.489</b>	<b>88.885</b>	<b>677.883</b>	<b>17.646</b>	<b>60.233</b>	<b>4.268.111</b>
<b>PATRIMONIO</b>									
[301] CAPITAL SUSCRITO Y PAGADO	359.969	70.403	130.449	75.200	11.000	82.320	10.350	100.000	839.691
[302] CUENTAS PENDIENTES DE CAPITALIZACION	-	280	28.536	-	-	-	-	-	28.816
[303] RESERVAS	31.879	14.122	13.375	12.866	5.617	15.736	286	1.955	95.836
[304] APORTES PARA FUTUROS AUMENTOS DE CAPITAL	-	-	58.700	-	-	-	-	50.000	108.700
[305] RESERVAS POR AJUSTES AL PATRIMONIO	-	4	0	-	-	-	-	-	4
[306] RESERVA POR REVALUO TECNICO	81.970	-	18.127	5.371	-	-	-	2.201	107.670
[307] RESULTADOS DE GESTION ANTERIORES	(79.920)	826	34.216	73.956	20.928	131.727	4.837	(3.593)	182.978
[308] RESULTADOS DEL PERIODO O GESTION	439	(4.443)	(9.741)	10.061	1.762	18.888	694	(537)	17.122
<b>TOTAL PATRIMONIO</b>	<b>394.337</b>	<b>81.192</b>	<b>273.664</b>	<b>177.453</b>	<b>39.307</b>	<b>248.671</b>	<b>16.167</b>	<b>150.026</b>	<b>1.380.817</b>
<b>TOTAL PASIVO Y PATRIMONIO</b>	<b>2.393.194</b>	<b>719.457</b>	<b>843.515</b>	<b>393.942</b>	<b>128.193</b>	<b>926.554</b>	<b>33.813</b>	<b>210.259</b>	<b>5.648.928</b>
<b>CUENTAS DE ORDEN DEUDORAS</b>									
[601] CUENTAS DE CONTROL	9.983.524	60.536.858	55.864.973	-	10.732.053	13.494.715	1.955.145	28.738	152.596.006
[602] DOCUMENTOS ENTREGADOS EN CUSTODIA	1.687.186	25.372	14.480	-	4.927	29.000	27.347	2.401	1.790.713
[603] CONTINGENTES	-	-	-	-	-	-	-	-	-
[609] DEUDORAS POR CONTRA	18.946.226	104.124.022	92.163.002	2.552.023.701	23.370.499	111.400.221	11.224.340	166.347	2.913.418.358
<b>TOTAL CUENTAS DE ORDEN DEUDORAS</b>	<b>30.616.936</b>	<b>164.686.252</b>	<b>148.042.456</b>	<b>2.552.023.701</b>	<b>34.107.479</b>	<b>124.923.936</b>	<b>13.206.831</b>	<b>197.486</b>	<b>3.067.805.077</b>
<b>CUENTAS DE ORDEN ACREEDORAS</b>									
[701] CUENTAS DE CONTROL	18.946.226	104.124.022	92.163.002	2.552.023.701	23.370.499	111.400.221	11.224.340	166.347	2.913.418.358
[702] DOCUMENTOS RECIBIDOS EN CUSTODIA	-	-	-	-	-	-	-	-	-
[703] CONTINGENTES	-	-	-	-	-	-	-	-	-
[709] ACREEDORAS POR CONTRA	11.670.710	60.562.230	55.879.453	-	10.736.980	13.523.715	1.982.492	31.139	154.386.719
<b>TOTAL CUENTAS DE ORDEN ACREEDORAS</b>	<b>30.616.936</b>	<b>164.686.252</b>	<b>148.042.456</b>	<b>2.552.023.701</b>	<b>34.107.479</b>	<b>124.923.936</b>	<b>13.206.831</b>	<b>197.486</b>	<b>3.067.805.077</b>

Fuente: Datos extraídos de los Estados Financieros enviados por las Entidades Aseguradoras al 28 de febrero de 2025.

Nota: La Resolución Administrativa APS/DJ/DS/N° 1785/2024 de 13/12/2024, autoriza la Fusión por Absorción de Bupa Insurance (Bolivia) S.A. a Bisa Seguros y Reaseguros S.A., mediante la incorporación de la primera a esta última, conforme lo acordado por las Entidades Aseguradoras y revoca la autorización de funcionamiento de Bupa Insurance (Bolivia) S.A. emitida mediante Resolución Administrativa/SPVS/IS/N° 883 de 14/11/2008.

ESTADO DE RESULTADOS  
ENTIDADES DE SEGUROS GENERALES Y FIANZAS  
Al 28 de Febrero de 2025  
(En miles de Bolivianos)

DETALLE	LBC-G	CRE-G	ILL-G	ALI-G	BIS-G <sup>(1)</sup>	FOR-G	NAL-G	UNI-G	CRS-G	MSC-G	TOTAL
[401] PRODUCCION	97.124	73.668	954	128.177	88.622	36.854	41.452	91.528	5.695	27.502	591.576
[501] ANULACION PRODUCCION	1.919	5.156	2	8.522	3.698	1.492	1.958	1.021	71	2.384	26.224
[402] PRIMAS ACEPTADAS EN REASEGURO NACIONAL	6.355	2.080	-	10.933	555	2.934	8.406	-	-	315	31.577
[502] ANULACION PRIMAS ACEPTADAS EN REASEGURO NACIONAL	-	172	-	767	86	4	207	-	-	51	1.287
[403] PRIMAS ACEPTADAS EN REASEGURO EXTRANJERO	-	-	-	-	-	-	-	-	-	-	-
[503] ANULACION PRIMAS ACEPTADAS EN REASEGURO EXTRANJERO	-	-	-	-	-	-	-	-	-	-	-
PRODUCCION NETA DE REASEGURO	101.559	70.420	952	129.821	85.393	38.292	47.693	90.506	5.624	25.382	595.642
[506] PRIMAS CEDIDAS EN REASEGURO NACIONAL	11.211	30.405	-	8.183	12.015	2.295	1.089	14.198	-	78	79.474
[406] ANULACION PRIMAS CEDIDAS EN REASEGURO NACIONAL	1	4.595	-	782	1.365	31	24	64	-	47	6.909
[507] PRIMAS CEDIDAS EN REASEGURO EXTRANJERO	26.654	1.681	103	33.835	19.421	18.057	24.728	27.121	1.440	417	153.458
[407] ANULACION PRIMAS CEDIDAS EN REASEGURO EXTRANJERO	1.178	121	0	2.616	2.266	959	7.998	3.711	16	-	18.863
PRODUCCION NETA DE REASEGURO	64.872	43.049	849	91.201	57.588	18.930	29.898	52.963	4.200	24.933	388.484
[508] CONSTITUCION DE RESERVAS TECNICAS DE SEGUROS	86.979	38.248	613	65.792	111.035	17.055	35.845	69.975	2.955	79.040	507.536
[408] LIBERACION DE RESERVAS TECNICAS DE SEGUROS	76.116	37.717	673	56.300	106.499	15.428	35.480	68.969	2.910	79.253	479.345
PRIMAS DEVENGADAS	54.009	42.517	909	81.709	53.052	17.303	29.533	51.958	4.156	25.147	360.292
[509] COSTOS DE PRODUCCION	22.535	6.985	68	10.507	10.263	6.462	7.612	1.296	121	2.084	67.932
[409] REINTEGRO COSTOS DE PRODUCCION	502	737	0	1.440	696	245	668	67	-	473	4.828
[510] CONSTITUCION DE RESERVAS TECNICAS DE SINIESTROS	47.122	325.70	96	39.060	70.950	4.865	19.211	18.979	491	14.885	248.227
[410] LIBERACION DE RESERVAS TECNICAS POR SINIESTROS	58.031	26.832	118	36.008	73.889	4.232	19.775	8.747	355	14.218	242.205
[511] SINIESTROS Y RENTAS	24.660	31.686	114	53.499	52.486	13.699	18.411	12.042	263	10.585	217.445
[411] REINTEGRO DE SINIESTROS Y RENTAS	-	-	-	-	-	-	-	-	-	-	-
[512] COSTOS DE SALVATAJE Y RECUPERO	878	348	-	895	807	804	386	398	-	631	5.147
[412] RECUPEROS	2.072	3.314	17	2.693	1.865	2.452	426	99	-	1.131	14.068
RESULTADO TÉCNICO BRUTO	19.421	1.811	766	17.889	(5.005)	(1.596)	4.782	28.155	3.636	12.784	82.641
[413] SINIESTROS REEMBOLSADOS POR CESIONES REASEGURO NACIONAL	823	7.596	-	5.733	1.049	190	444	2.288	-	24	18.149
[513] PARTICIPACION RECUPEROS POR CESIONES REASEGURO NACIONAL	39	1	-	-	161	68	65	-	-	-	334
[514] COSTOS DE CESIONES REASEGURO NACIONAL	9	78	-	5	193	-	-	0	-	-	285
[414] PRODUCTOS DE CESIONES REASEGURO NACIONAL	3.376	919	-	374	6.373	39	-	22	-	-	11.103
[415] SINIESTROS REEMBOLSADOS POR CESIONES REASEGURO EXTRANJERO	6.824	4.754	2	9.699	25.244	8.788	14.185	858	25	135	70.513
[515] PARTICIPACION RECUPEROS POR CESIONES REASEGURO EXTRANJERO	215	290	-	-	872	1.946	228	-	-	-	3.551
[516] COSTOS DE CESIONES REASEGURO EXTRANJERO	3.376	2.863	67	3.421	4.457	176	5.561	4.761	556	2.075	27.312
[416] PRODUCTOS DE CESIONES REASEGURO EXTRANJERO	7.874	448	33	9.433	5.408	3.798	5.906	1.298	-	-	34.199
[517] PARTICIPACION DE SINIESTROS ACEPTADOS EN REASEGURO NACIONAL	642	302	-	5.919	672	414	1.645	-	-	-	9.594
[417] PARTICIPACION RECUPEROS POR REASEGURO NACIONAL ACEPTADO	-	-	-	-	-	-	-	-	-	-	-
[518] COSTOS DE ACEPTACIONES REASEGURO NACIONAL	1.998	-	-	250	-	-	1.199	-	-	-	3.447
[418] PRODUCTOS DE ACEPTACIONES REASEGURO NACIONAL	-	-	-	36	-	-	28	-	-	-	64
[519] PARTICIPACION DE SINIESTROS ACEPTADOS EN REASEGURO EXTRANJERO	-	-	-	-	-	-	-	-	-	-	-
[419] PARTICIPACION RECUPEROS POR REASEGURO EXTRANJERO ACEPTADO	-	-	-	-	-	-	-	-	-	-	-
[520] COSTOS DE ACEPTACIONES REASEGURO EXTRANJERO	-	-	-	-	-	-	-	-	-	-	-
[420] PRODUCTOS DE ACEPTACIONES REASEGURO EXTRANJERO	-	-	-	-	-	-	-	-	-	-	-
RESULTADO TÉCNICO NETO DE REASEGURO	32.040	11.993	734	33.570	26.714	8.615	16.648	27.860	3.104	10.868	172.147
[521] GASTOS ADMINISTRATIVOS	27.086	17.837	932	27.557	20.963	8.292	11.950	21.897	2.523	8.706	147.745
[421] INGRESOS ADMINISTRATIVOS	1.368	457	3	111	158	196	89	266	20	114	2.783
RESULTADO OPERACIONAL	6.322	(5.387)	(195)	6.124	5.909	519	4.787	6.230	601	2.277	27.185
[422] PRODUCTOS DE INVERSION	2.239	5.741	203	4.288	859	886	2.970	1.382	113	1.326	20.007
[522] COSTOS DE INVERSION	2.271	5.180	80	1.440	4.111	338	1.818	130	19	752	16.138
[423] REINTEGRO DE PREVISION	1.232	-	1	1.593	394	1.074	1.885	16.727	10	47	22.963
[523] PREVISION	1.105	-	2	2.388	912	1.645	2.050	17.388	-	425	25.914
[424] GANANCIA POR VENTA DE ACTIVOS	-	88	-	-	89	-	-	-	-	-	178
[524] PERDIDA POR VENTA	-	175	-	-	0	-	-	-	-	-	175
RESULTADO FINANCIERO	6.417	(4.912)	(73)	8.178	2.228	496	5.773	6.820	705	2.474	28.106
[425] AJUSTE POR INFLACION Y DIFERENCIAS DE CAMBIO	1.067	168	8	1.597	2.516	308	249	2.947	-	158	9.018
[525] AJUSTE POR INFLACION Y DIFERENCIAS DE CAMBIO	4.853	2.447	53	2.808	1.980	132	407	23.168	387	201	36.436
RESULTADO DEL PERIODO O GESTIÓN	2.631	(7.192)	(117)	6.966	2.765	673	5.616	(13.401)	317	2.431	689

Fuente: Datos extraídos de los Estados Financieros enviados por las Entidades Aseguradoras al 28 de febrero de 2025.

(1) La Resolución Administrativa APS/DI/DS/N° 1785/2024 de 13/12/2024, autoriza la Fusión por Absorción de Bupa Insurance (Bolivia) S.A. a Blisa Seguros y Reaseguros S.A., mediante la incorporación de la primera a esta última, conforme lo acordado por las Entidades Aseguradoras y revoca la autorización de funcionamiento de Bupa Insurance (Bolivia) S.A. emitida mediante Resolución Administrativa/SPVS/IS/N° 883 de 14/11/2008.

ESTADO DE RESULTADOS  
ENTIDADES DE SEGUROS DE PERSONAS  
Al 28 de Febrero de 2025  
(En miles de Bolivianos)

DETALLE	LVI-P	LBC-P	NAL-P	ALI-P	CRS-P	UNI-P	FOR-P	SC-P	TOTAL
[401] PRODUCCION	39.021	169.693	188.499	75.719	40.537	249.934	13.483	-	776.886
[501] ANULACION PRODUCCION	48	4.296	15.616	792	383	289	146	-	21.571
[402] PRIMAS ACEPTADAS EN REASEGURO NACIONAL	-	0	462	22.931	-	-	-	-	23.393
[502] ANULACION PRIMAS ACEPTADAS EN REASEGURO NACIONAL	-	-	-	-	-	-	-	-	-
[403] PRIMAS ACEPTADAS EN REASEGURO EXTRANJERO	-	-	-	-	-	-	-	-	-
[503] ANULACION PRIMAS ACEPTADAS EN REASEGURO EXTRANJERO	-	-	-	-	-	-	-	-	-
PRODUCCION NETA DE REASEGURO	38.973	165.396	173.345	97.858	40.154	249.645	13.337	-	778.708
[506] PRIMAS CEDIDAS EN REASEGURO NACIONAL	4	23.060	10.989	14.998	-	-	586	-	49.637
[406] ANULACION PRIMAS CEDIDAS EN REASEGURO NACIONAL	-	-	-	179	-	-	32	-	211
[507] PRIMAS CEDIDAS EN REASEGURO EXTRANJERO	6.316	36.042	30.458	5.311	9.703	11.312	2.519	-	101.660
[407] ANULACION PRIMAS CEDIDAS EN REASEGURO EXTRANJERO	13	3	-	10	69	79	29	-	203
PRODUCCION NETA DE REASEGURO	32.666	106.298	131.898	77.738	30.520	238.412	10.293	-	627.825
[508] CONSTITUCION DE RESERVAS TECNICAS DE SEGUROS	50.993	140.862	12.136	6.961	12.375	154.507	602	-	378.436
[408] LIBERACION DE RESERVAS TECNICAS DE SEGUROS	31.998	139.673	1.596	9.144	9.036	19.929	249	348	211.975
PRIMAS DEVENGADAS	13.672	105.109	121.358	79.922	27.181	103.834	9.940	348	461.364
[509] COSTOS DE PRODUCCION	2.134	36.641	35.125	15.450	3.948	1.699	1.576	-	96.573
[409] REINTEGRO COSTOS DE PRODUCCION	126	17.313	395	180	63	-	4	-	18.080
[510] CONSTITUCION DE RESERVAS TECNICAS DE SINIESTROS	14.837	53.490	63.716	31.808	6.974	52.427	4.448	272	227.970
[410] LIBERACION DE RESERVAS TECNICAS POR SINIESTROS	15.853	53.181	61.586	33.296	6.871	52.729	3.991	535	128.041
[511] SINIESTROS Y RENTAS	14.635	40.482	59.560	28.374	10.084	45.193	2.649	556	201.532
[411] REINTEGRO DE SINIESTROS Y RENTAS	172	-	-	-	-	-	-	-	172
[512] COSTOS DE SALVATAJE Y RECUPERO	-	43	98	-	-	-	37	-	179
[412] RECUPEROS	-	-	-	-	-	229	-	-	229
RESULTADO TÉCNICO BRUTO	(1.782)	44.947	24.840	37.766	13.109	57.474	5.225	55	181.632
[413] SINIESTROS REEMBOLSADOS POR CESIONES REASEGURO NACIONAL	350	14.436	11.191	2.447	-	60	35	-	28.519
[513] PARTICIPACION RECUPEROS POR CESIONES REASEGURO NACIONAL	-	-	-	-	-	-	-	-	-
[514] COSTOS DE CESIONES REASEGURO NACIONAL	-	19.198	-	48	-	-	6	-	19.252
[414] PRODUCTOS DE CESIONES REASEGURO NACIONAL	-	29.456	166	415	-	-	118	-	30.154
[415] SINIESTROS REEMBOLSADOS POR CESIONES REASEGURO EXTRANJERO	6.516	14.626	13.022	4.212	5.614	11.337	1.264	325	56.915
[515] PARTICIPACION RECUPEROS POR CESIONES REASEGURO EXTRANJERO	-	-	-	-	-	-	-	-	-
[516] COSTOS DE CESIONES REASEGURO EXTRANJERO	257	10.946	1.662	249	51	1	243	-	13.410
[416] PRODUCTOS DE CESIONES REASEGURO EXTRANJERO	74	22.077	398	-	-	58	40	-	22.647
[517] PARTICIPACION DE SINIESTROS ACEPTADOS EN REASEGURO NACIONAL	-	0	161	20.940	-	-	-	-	21.101
[417] PARTICIPACION RECUPEROS POR REASEGURO NACIONAL ACEPTADO	-	-	-	-	-	-	-	-	-
[518] COSTOS DE ACEPTACIONES REASEGURO NACIONAL	-	-	-	-	-	-	-	-	-
[418] PRODUCTOS DE ACEPTACIONES REASEGURO NACIONAL	-	-	-	-	-	-	-	-	-
[519] PARTICIPACION DE SINIESTROS ACEPTADOS EN REASEGURO EXTRANJERO	-	-	-	-	-	-	-	-	-
[419] PARTICIPACION RECUPEROS POR REASEGURO EXTRANJERO ACEPTADO	-	-	-	-	-	-	-	-	-
[520] COSTOS DE ACEPTACIONES REASEGURO EXTRANJERO	-	-	-	-	-	-	-	-	-
[420] PRODUCTOS DE ACEPTACIONES REASEGURO EXTRANJERO	-	-	-	-	-	-	-	-	-
RESULTADO TÉCNICO NETO DE REASEGURO	4.900	95.398	47.793	23.603	18.671	68.928	6.432	379	266.105
[521] GASTOS ADMINISTRATIVOS	12.318	98.383	60.216	15.552	17.326	46.638	5.564	839	256.836
[421] INGRESOS ADMINISTRATIVOS	121	1.232	179	60	136	605	3	-	2.337
RESULTADO OPERACIONAL	(7.297)	(1.753)	(12.243)	8.111	1.482	22.896	872	(460)	11.607
[422] PRODUCTOS DE INVERSION	11.015	3.070	19.917	4.678	574	2.948	154	162	42.519
[522] COSTOS DE INVERSION	4.132	2.264	17.097	3.136	53	156	4	240	27.083
[423] REINTEGRO DE PREVISION	26	76	2.346	58	1.118	4.280	149	616	8.669
[523] PREVISION	72	81	2.497	192	1.129	5.807	183	616	10.578
[424] GANANCIA POR VENTA DE ACTIVOS	-	-	0	2	-	-	-	0	3
[524] PERDIDA POR VENTA	-	-	-	-	-	-	-	-	-
RESULTADO FINANCIERO	(461)	(952)	(9.574)	9.521	1.993	24.161	987	(537)	25.138
[425] AJUSTE POR INFLACION Y DIFERENCIAS DE CAMBIO	5.654	1.932	560	1.915	22	135	30	-	10.249
[525] AJUSTE POR INFLACION Y DIFERENCIAS DE CAMBIO	4.753	5.423	727	1.376	252	5.409	324	0	18.264
RESULTADO DEL PERIODO O GESTIÓN	439	(4.443)	(9.741)	10.061	1.762	18.888	694	(537)	17.122

Fuente: Datos extraídos de los Estados Financieros enviados por las Entidades Aseguradoras al 28 de febrero de 2025.  
Nota. La Resolución Administrativa APS/DI/DS/N° 1785/2024 de 13/12/2024, autoriza la Fusión por Absorción de Bupa Insurance (Bolivia) S.A a Bisa Seguros y Reaseguros S.A., mediante la incorporación de la primera a esta última, conforme lo acordado por las Entidades Aseguradoras y revoca la autorización de funcionamiento de Bupa Insurance (Bolivia) S.A. emitida mediante Resolución Administrativa/SPVS/IS/N° 883 de 14/11/2008.

## **UNIDAD DE NORMAS Y ESTADÍSTICAS**



### **3. INFORMACIÓN POR DEPARTAMENTO**

PRODUCCIÓN DIRECTA NETA DE ANULACIONES  
POR DEPARTAMENTO Y ENTIDAD ASEGURADORA  
A Febrero de 2025  
(En miles de Dólares Estadounidenses)

Entidades	Entidad Aseguradora	Departamento									Total Nacional
		La Paz	Cochabamba	Santa Cruz	Oruro	Potosí	Tarija	Chuquisaca	Pando	Beni	
Seguros Generales y Fianzas	La Boliviana Ciacruz de Seguros y Reaseguros S.A.	4.776	846	4.129	117	103	104	112	-	170	10.357
	Seguros y Reaseguros Credinform International S.A.	2.816	798	4.534	50	15	156	57	0	54	8.479
	Seguros Illimani S.A.	82	13	23	-	-	1	8	-	-	127
	Alianza Compañía de Seguros y Reaseguros S.A.	3.588	1.748	9.254	30	75	275	69	-	70	15.110
	Bisa Seguros y Reaseguros S.A. <sup>(1)</sup>	2.495	843	6.190	4	61	272	159	-	-	10.023
	Compañía de Seguros y Reaseguros Fortaleza S.A.	2.206	430	1.175	95	-	160	89	-	-	4.154
	Nacional Seguros Patrimoniales y Fianzas S.A.	691	665	2.079	-	-	294	172	0	26	3.927
	Unibienes Seguros y Reaseguros Patrimoniales S.A.	8.522	1.707	1.614	-	-	-	-	-	-	11.843
	Crediseguro S.A. Seguros Generales	630	-	-	-	-	-	-	-	-	630
	Mercantil Santa Cruz Seguros y Reaseguros Generales S.A.	2.682	146	371	-	-	-	-	-	-	3.200
<b>Total Seguros Generales y Fianzas</b>		<b>28.488</b>	<b>7.197</b>	<b>29.370</b>	<b>295</b>	<b>253</b>	<b>1.261</b>	<b>666</b>	<b>0</b>	<b>319</b>	<b>67.850</b>
Seguros de Personas	La Vitalicia Seguros y Reaseguros de Vida S.A.	3.680	785	644	99	157	144	54	12	27	5.602
	La Boliviana Ciacruz Seguros Personales S.A.	11.390	549	365	1	3	41	32	-	14	12.395
	Nacional Seguros Vida y Salud S.A.	8.244	1.170	7.423	37	20	155	291	8	153	17.502
	Alianza Vida Seguros y Reaseguros S.A.	9.175	300	879	4	6	53	29	-	8	10.454
	Crediseguro S.A. Seguros Personales	4.141	-	-	-	-	-	-	-	-	4.141
	Seguros y Reaseguros Personales Univida S.A.	31.281	-	-	-	-	-	-	-	-	31.281
	Compañía de Seguros de Vida Fortaleza S.A.	76	49	1.660	-	-	-	-	-	-	1.784
	Santa Cruz Vida y Salud Seguros y Reaseguros Personales S.A.	-	-	-	-	-	-	-	-	-	-
<b>Total Seguros de Personas</b>		<b>67.986</b>	<b>2.853</b>	<b>10.971</b>	<b>141</b>	<b>186</b>	<b>394</b>	<b>406</b>	<b>20</b>	<b>203</b>	<b>83.158</b>
<b>Total general</b>		<b>96.474</b>	<b>10.050</b>	<b>40.341</b>	<b>436</b>	<b>438</b>	<b>1.655</b>	<b>1.072</b>	<b>20</b>	<b>522</b>	<b>151.008</b>

Fuente: Información de Partes de Producción y Sinistros de las Entidades Aseguradoras.

(1) La Resolución Administrativa APS/DJ/DS/N° 1785/2024 de 13/12/2024, autoriza la Fusión por Absorción de Bupa Insurance (Bolivia) S.A. a Bisa Seguros y Reaseguros S.A., mediante la incorporación de la primera a esta última, conforme lo acordado por las Entidades Aseguradoras y revoca la autorización de funcionamiento de Bupa Insurance (Bolivia) S.A. emitida mediante Resolución Administrativa/SPVS/IS/N° 883 de 14/11/2008.

PRODUCCIÓN DIRECTA NETA DE ANULACIONES  
POR ENTIDAD ASEGURADORA  
LA PAZ  
A Febrero de 2025  
(En miles de Dólares Estadounidenses)

Modalidad	Ramo	Seguros Generales y Fianzas										Total Seguros Generales y Fianzas	Seguros de Personas								Total Seguros de Personas	Total general
		LBC-G	CRE-G	ILL-G	ALI-G	BIS-G <sup>(2)</sup>	FOR-G	NAL-G	UNI-G	CRS-G	MSC-G		LVI-P	LBC-P	NAL-P	ALI-P	CRS-P	UNI-P	FOR-P	SC-P		
Seguros Generales	Incendio	1.280	16	1	591	117	863	96	436	289	684	4.373	-	-	-	-	-	-	-	-	-	4.373
	Robo	-	-	-	9	-	-	12	726	-	-	747	-	-	-	-	-	-	-	-	-	747
	Transportes	36	284	-	330	67	19	3	1	-	25	765	-	-	-	-	-	-	-	-	-	765
	Naves o Embarcaciones	10	-	-	-	-	3	-	1	-	-	14	-	-	-	-	-	-	-	-	-	14
	Automotores	1.450	854	8	1.204	624	815	365	1.063	-	893	7.277	-	-	-	-	-	-	-	-	-	7.277
	Aeronavegación	106	4	-	1	-	34	1	260	-	-	406	-	-	-	-	-	-	-	-	-	406
	Ramos Técnicos	740	98	13	61	92	118	40	202	6	5	1.374	-	-	-	-	-	-	-	-	-	1.374
	Responsabilidad Civil	110	1.196	14	313	42	104	39	830	-	69	2.718	-	-	-	-	-	-	-	-	-	2.718
	Riesgos Varios Misceláneos	903	197	-	239	269	63	12	4.424	332	927	7.366	-	-	-	-	-	-	-	-	-	7.366
	Agropecuarias	-	0	-	-	-	-	-	2	-	-	2	-	-	-	-	-	-	-	-	-	2
	Salud o Enfermedad	-	0	-	598	1.255	-	-	-	-	-	1.853	-	-	-	-	-	-	-	-	-	1.853
	Accidentes Personales	89	41	1	53	29	86	10	32	4	78	423	-	-	-	-	-	-	-	-	-	423
<b>Total Seguros Generales</b>		<b>4.725</b>	<b>2.691</b>	<b>37</b>	<b>3.400</b>	<b>2.494</b>	<b>2.104</b>	<b>577</b>	<b>7.977</b>	<b>630</b>	<b>2.681</b>	<b>27.317</b>	-	-	-	-	-	-	-	-	-	<b>27.317</b>
Seguros de Fianzas	Seriedad de Propuesta	-	5	4	4	-	0	3	-	-	-	16	-	-	-	-	-	-	-	-	-	16
	Cumplimiento de Obra	-	31	1	63	-	13	33	4	-	-	145	-	-	-	-	-	-	-	-	-	145
	Buena Ejecución de Obra	0	1	1	1	-	2	0	-	-	-	5	-	-	-	-	-	-	-	-	-	5
	Cumplimiento de Servicios	51	15	2	6	-	7	15	-	-	-	95	-	-	-	-	-	-	-	-	-	95
	Cumplimiento de Suministros	-	5	1	17	-	-	13	11	-	-	47	-	-	-	-	-	-	-	-	-	47
	Inversión de Anticipos	-	52	-	45	-	16	50	35	-	-	197	-	-	-	-	-	-	-	-	-	197
	Fidelidad de Empleados	0	1	-	48	0	4	-	0	-	1	54	-	-	-	-	-	-	-	-	-	54
	Créditos	-	1	-	-	-	-	-	-	-	-	1	-	-	-	-	-	-	-	-	-	1
	Garantía de Cumplimiento de Obligaciones Aduaneras	-	13	36	2	-	8	0	495	-	-	554	-	-	-	-	-	-	-	-	-	554
	Cumplimiento de Obligaciones y/o Derechos Contractuales	-	2	-	2	-	52	-	-	-	-	56	-	-	-	-	-	-	-	-	-	56
	Garantía de Funcionamiento de Maquinaria y/o Equipo	-	-	-	-	-	-	-	-	-	-	-	-	-	-	-	-	-	-	-	-	-
	Garantía para restitución de importes devueltos por el SIN	-	-	-	-	-	-	-	-	-	-	-	-	-	-	-	-	-	-	-	-	-
	Caución a Primer Requerimiento para el Pago Diferido de Tributos Aduaneros de Importación	-	-	-	-	-	-	-	-	-	-	-	-	-	-	-	-	-	-	-	-	-
<b>Total Seguros de Fianzas</b>		<b>51</b>	<b>125</b>	<b>44</b>	<b>188</b>	<b>0</b>	<b>102</b>	<b>114</b>	<b>545</b>	<b>-</b>	<b>1</b>	<b>1.171</b>	-	-	-	-	-	-	-	-	-	<b>1.171</b>
Seguros Obligatorios	Accidentes de Tránsito	-	-	-	-	-	-	-	-	-	-	-	-	-	-	-	-	22.781	-	-	-	22.781
	Accidentes de Construcción <sup>(1)</sup>	-	-	-	-	-	-	-	-	-	-	-	-	-	-	-	-	-	69	-	-	69
<b>Total Seguros Obligatorios</b>		-	-	-	-	-	-	-	-	-	-	-	-	-	-	-	-	<b>22.851</b>	-	-	-	<b>22.851</b>
Seguros de Personas	Vida Individual LP	-	-	-	-	-	-	-	-	-	-	-	1.413	16	276	89	-	-	-	-	-	1.794
	Vida Individual CP	-	-	-	-	-	-	-	-	-	-	-	9	2.251	428	18	0	202	0	-	-	2.909
	Rentas	-	-	-	-	-	-	-	-	-	-	-	-	-	-	-	0	833	-	-	-	833
	Defunción y/o Sepelio LP	-	-	-	-	-	-	-	-	-	-	-	-	-	-	-	-	-	-	-	-	-
	Defunción y/o Sepelio de CP	-	-	-	-	-	-	-	-	-	-	-	-	0	0	2	-	0	-	-	-	3
	Vida en Grupo de CP	-	-	-	-	-	-	-	-	-	-	-	261	1.814	6	803	684	384	37	-	-	3.989
	Salud o Enfermedad	-	-	-	-	-	-	-	-	-	-	-	18	43	269	64	-	268	1	-	-	663
	Desgravamen Hipotecario LP	-	-	-	-	-	-	-	-	-	-	-	-	-	-	-	-	-	-	-	-	-
	Desgravamen Hipotecario CP	-	-	-	-	-	-	-	-	-	-	-	1.975	7.185	7.007	8.149	3.445	5.964	-	-	-	33.726
	Accidentes Personales	-	-	-	-	-	-	-	-	-	-	-	4	81	258	50	12	779	37	-	-	1.219
<b>Total Seguros de Personas</b>		-	-	-	-	-	-	-	-	-	-	-	<b>3.680</b>	<b>11.390</b>	<b>8.244</b>	<b>9.175</b>	<b>4.141</b>	<b>8.430</b>	<b>76</b>	-	-	<b>45.136</b>
Servicios de Prepago	Salud o Enfermedad	-	-	-	-	-	-	-	-	-	-	-	-	-	-	-	-	-	-	-	-	-
	Defunción y/o Sepelio	-	-	-	-	-	-	-	-	-	-	-	-	-	-	-	-	-	-	-	-	-
<b>Total Servicios de Prepago</b>		-	-	-	-	-	-	-	-	-	-	-	-	-	-	-	-	-	-	-	-	-
Seguros Previsionales	Riesgo Común	-	-	-	-	-	-	-	-	-	-	-	-	-	-	-	-	-	-	-	-	-
	Riesgo Profesional	-	-	-	-	-	-	-	-	-	-	-	-	-	-	-	-	-	-	-	-	-
	Riesgo Laboral	-	-	-	-	-	-	-	-	-	-	-	-	-	-	-	-	-	-	-	-	-
	Vitalicios	-	-	-	-	-	-	-	-	-	-	-	-	-	-	-	-	-	-	-	-	-
	Invalidez	-	-	-	-	-	-	-	-	-	-	-	-	-	-	-	-	-	-	-	-	-
	Muerte	-	-	-	-	-	-	-	-	-	-	-	-	-	-	-	-	-	-	-	-	-
	Gastos Funerarios	-	-	-	-	-	-	-	-	-	-	-	-	-	-	-	-	-	-	-	-	-
	Sistema de Reparto	-	-	-	-	-	-	-	-	-	-	-	-	-	-	-	-	-	-	-	-	-
<b>Total Seguros Previsionales</b>		-	-	-	-	-	-	-	-	-	-	-	-	-	-	-	-	-	-	-	-	-
<b>Total general</b>		<b>4.776</b>	<b>2.816</b>	<b>82</b>	<b>3.588</b>	<b>2.495</b>	<b>2.206</b>	<b>691</b>	<b>8.522</b>	<b>630</b>	<b>2.682</b>	<b>28.488</b>	<b>3.680</b>	<b>11.390</b>	<b>8.244</b>	<b>9.175</b>	<b>4.141</b>	<b>31.281</b>	<b>76</b>	-	-	<b>67.986</b>

Fuente: Información de Partes de Producción y Sinistros de las Entidades Aseguradoras.

(1) Mediante Resolución Administrativa APS N° 380/2021 de 22/04/2021, se habilita a Seguros y Reaseguros Personales Unificada S.A. para la Administración y Comercialización del Seguro Obligatorio de Accidentes de la Trabajadora y el Trabajador en el Ámbito de la Construcción - SOATC.

(2) La Resolución Administrativa APS/DI/DS/N° 1785/2024 de 13/12/2024, autoriza la Fusión por Absorción de Bupa Insurance (Bolivia) S.A. a Bupa Seguros y Reaseguros S.A., mediante la incorporación de la primera a esta última, conforme lo acordado por las Entidades Aseguradoras y revoca la autorización de funcionamiento de Bupa Insurance (Bolivia) S.A. emitida mediante Resolución Administrativa/SPVS/IS/N° 883 de 14/11/2008.

PRODUCCIÓN DIRECTA NETA DE ANULACIONES

POR ENTIDAD ASEGURADORA

COCHABAMBA

A Febrero de 2025

(En miles de Dólares Estadounidenses)

Modalidad	Ramo	Seguros Generales y Fianzas										Total Seguros Generales y Fianzas	Seguros de Personas										Total Seguros de Personas	Total general
		LBC-G	CRE-G	ILL-G	ALI-G	BIS-G <sup>(2)</sup>	FOR-G	NAL-G	UNI-G	CRS-G	MSC-G		LVI-P	LBC-P	NAL-P	ALI-P	CRS-P	UNI-P	FOR-P	SC-P				
Seguros Generales	Incendio	433	66	0	407	40	54	34	-	-	8	1.041	-	-	-	-	-	-	-	-	-	-	1.041	
	Robo	-	-	-	17	-	0	9	-	-	-	26	-	-	-	-	-	-	-	-	-	-	26	
	Transportes	29	134	0	110	18	42	12	2	-	6	353	-	-	-	-	-	-	-	-	-	-	353	
	Naves o Embarcaciones	1	-	-	-	-	-	-	-	-	-	1	-	-	-	-	-	-	-	-	-	-	1	
	Automotores	213	445	3	470	403	184	395	128	-	116	2.356	-	-	-	-	-	-	-	-	-	-	2.356	
	Aeronavegación	0	-	-	-	-	-	(2)	(132)	-	-	(134)	-	-	-	-	-	-	-	-	-	-	(134)	
	Ramos Técnicos	121	43	1	105	9	23	31	6	-	3	341	-	-	-	-	-	-	-	-	-	-	341	
	Responsabilidad Civil	24	24	4	109	14	28	3	1	-	10	218	-	-	-	-	-	-	-	-	-	-	218	
	Riesgos Varios Misceláneos	5	36	-	9	10	6	3	1.594	-	1	1.663	-	-	-	-	-	-	-	-	-	-	1.663	
	Agropecuarios	-	-	-	-	-	-	-	-	-	-	-	-	-	-	-	-	-	-	-	-	-	-	
	Salud o Enfermedad	-	-	-	439	338	-	-	-	-	-	777	-	-	-	-	-	-	-	-	-	-	777	
	Accidentes Personales	20	6	0	10	12	2	23	2	-	2	76	-	-	-	-	-	-	-	-	-	-	76	
Total Seguros Generales		846	755	9	1.676	843	337	508	1.600	-	146	6.720	-	-	-	-	-	-	-	-	-	-	6.720	
Seguros de Fianzas	Seriedad de Propuesta	-	-	-	1	-	2	3	-	-	6	-	-	-	-	-	-	-	-	-	-	-	6	
	Cumplimiento de Obra	-	33	-	14	-	25	26	3	-	101	-	-	-	-	-	-	-	-	-	-	-	101	
	Buena Ejecución de Obra	-	1	2	21	0	4	0	-	-	28	-	-	-	-	-	-	-	-	-	-	-	28	
	Cumplimiento de Servicios	-	-	2	6	-	7	23	0	-	38	-	-	-	-	-	-	-	-	-	-	-	38	
	Cumplimiento de Suministros	-	-	-	14	-	1	0	1	-	17	-	-	-	-	-	-	-	-	-	-	-	17	
	Inversión de Anticipos	-	9	-	15	-	49	100	0	-	175	-	-	-	-	-	-	-	-	-	-	-	175	
	Fidelidad de Empleados	0	-	-	1	-	0	-	-	0	1	-	-	-	-	-	-	-	-	-	-	-	1	
	Créditos	-	-	-	-	-	0	-	-	-	0	-	-	-	-	-	-	-	-	-	-	-	0	
	Garantía de Cumplimiento de Obligaciones Aduaneras	-	-	0	-	-	0	4	103	-	-	107	-	-	-	-	-	-	-	-	-	-	107	
	Cumplimiento de Obligaciones y/o Derechos Contractuales	-	-	-	-	-	4	-	-	-	4	-	-	-	-	-	-	-	-	-	-	-	4	
	Garantía de Funcionamiento de Maquinaria y/o Equipo	-	-	-	-	-	-	-	-	-	-	-	-	-	-	-	-	-	-	-	-	-	-	
	Garantía para restitución de importes devueltos por el SIN	-	-	-	-	-	-	-	-	-	-	-	-	-	-	-	-	-	-	-	-	-	-	
	Caución a Primer Requerimiento para el Pago Diferido de Tributos Aduaneros de Importación	-	-	-	-	-	-	-	-	-	-	-	-	-	-	-	-	-	-	-	-	-	-	
Total Seguros de Fianzas		0	43	4	72	0	93	157	107	-	-	477	-	-	-	-	-	-	-	-	-	-	477	
Seguros Obligatorios	Accidentes de Tránsito	-	-	-	-	-	-	-	-	-	-	-	-	-	-	-	-	-	-	-	-	-	-	
	Accidentes de Construcción <sup>(1)</sup>	-	-	-	-	-	-	-	-	-	-	-	-	-	-	-	-	-	-	-	-	-	-	
Total Seguros Obligatorios		-	-	-	-	-	-	-	-	-	-	-	-	-	-	-	-	-	-	-	-	-	-	
Seguros de Personas	Vida Individual LP	-	-	-	-	-	-	-	-	-	-	-	685	16	346	138	-	-	-	-	-	1.186	1.186	
	Vida Individual CP	-	-	-	-	-	-	-	-	-	-	-	7	-	123	2	-	-	-	-	-	132	132	
	Rentas	-	-	-	-	-	-	-	-	-	-	-	-	-	-	-	-	-	-	-	-	-	-	
	Defunción y/o Sepelio LP	-	-	-	-	-	-	-	-	-	-	-	-	-	-	-	-	-	-	-	-	-	-	
	Defunción y/o Sepelio de CP	-	-	-	-	-	-	-	-	-	-	-	-	-	0	0	-	-	-	-	-	0	0	
	Vida en Grupo de CP	-	-	-	-	-	-	-	-	-	-	-	1	106	80	9	-	-	3	-	-	200	200	
	Salud o Enfermedad	-	-	-	-	-	-	-	-	-	-	-	8	-	142	119	-	-	3	-	-	271	271	
	Desgravamen Hipotecario LP	-	-	-	-	-	-	-	-	-	-	-	-	-	-	-	-	-	-	-	-	-	-	
	Desgravamen Hipotecario CP	-	-	-	-	-	-	-	-	-	-	-	72	360	425	-	-	-	-	-	-	857	857	
	Accidentes Personales	-	-	-	-	-	-	-	-	-	-	-	12	67	53	32	-	-	43	-	-	206	206	
Total Seguros de Personas		-	-	-	-	-	-	-	-	-	-	785	549	1.170	300	-	-	49	-	-	-	2.853	2.853	
Servicios de Prepago	Salud o Enfermedad	-	-	-	-	-	-	-	-	-	-	-	-	-	-	-	-	-	-	-	-	-	-	
	Defunción y/o Sepelio	-	-	-	-	-	-	-	-	-	-	-	-	-	-	-	-	-	-	-	-	-	-	
Total Servicios de Prepago		-	-	-	-	-	-	-	-	-	-	-	-	-	-	-	-	-	-	-	-	-	-	
Seguros Previsionales	Riesgo Común	-	-	-	-	-	-	-	-	-	-	-	-	-	-	-	-	-	-	-	-	-	-	
	Riesgo Profesional	-	-	-	-	-	-	-	-	-	-	-	-	-	-	-	-	-	-	-	-	-	-	
	Riesgo Laboral	-	-	-	-	-	-	-	-	-	-	-	-	-	-	-	-	-	-	-	-	-	-	
	Vitalicios	-	-	-	-	-	-	-	-	-	-	-	-	-	-	-	-	-	-	-	-	-	-	
	Invalidez	-	-	-	-	-	-	-	-	-	-	-	-	-	-	-	-	-	-	-	-	-	-	
	Muerte	-	-	-	-	-	-	-	-	-	-	-	-	-	-	-	-	-	-	-	-	-	-	
	Gastos Funerarios	-	-	-	-	-	-	-	-	-	-	-	-	-	-	-	-	-	-	-	-	-	-	
Total Seguros Previsionales		-	-	-	-	-	-	-	-	-	-	-	-	-	-	-	-	-	-	-	-	-	-	
Total general		846	798	13	1.748	843	430	665	1.707	-	146	7.197	785	549	1.170	300	-	-	49	-	-	2.853	10.050	

Fuente: Información de Partes de Producción y Sinistros de las Entidades Aseguradoras.

(1) Mediante Resolución Administrativa APS N° 380/2021 de 22/04/2021, se habilita a Seguros y Reaseguros Personales Univida S.A. para la Administración y Comercialización del Seguro Obligatorio de Accidentes de la Trabajadora y el Trabajador en el Ámbito de la Construcción - SOATC.

(2) La Resolución Administrativa APS/DI/DS/N° 1785/2024 de 13/12/2024, autoriza la Fusión por Absorción de Bupa Insurance (Bolivia) S.A. a Bisa Seguros y Reaseguros S.A., mediante la incorporación de la primera a esta última, conforme lo acordado por las Entidades Aseguradoras y revoca la autorización de funcionamiento de Bupa Insurance (Bolivia) S.A. emitida mediante Resolución Administrativa/SPVS/IS/N° 883 de 14/11/2008.



PRODUCCIÓN DIRECTA NETA DE ANULACIONES  
POR ENTIDAD ASEGURADORA  
SANTA CRUZ  
A Febrero de 2025  
(En miles de Dólares Estadounidenses)

Modalidad	Ramo	Seguros Generales y Fianzas										Total Seguros Generales y Fianzas	Seguros de Personas								Total Seguros de Personas	Total general
		LBC-G	CRE-G	ILL-G	ALI-G	BIS-G <sup>(2)</sup>	FOR-G	NAL-G	UNI-G	CRS-G	MSC-G		LVI-P	LBC-P	NAL-P	ALI-P	CRS-P	UNI-P	FOR-P	SC-P		
Seguros Generales	Incendio	678	25	-	314	320	89	150	-	-	51	1.628	-	-	-	-	-	-	-	-	-	1.628
	Robo	-	-	-	32	-	-	37	-	-	-	68	-	-	-	-	-	-	-	-	-	68
	Transportes	172	377	3	635	281	145	193	4	-	24	1.834	-	-	-	-	-	-	-	-	-	1.834
	Naves o Embarcaciones	4	1	-	7	-	0	-	-	-	-	12	-	-	-	-	-	-	-	-	-	12
	Automotores	1.814	2.604	8	1.619	1.271	666	1.109	130	-	224	9.445	-	-	-	-	-	-	-	-	-	9.445
	Aeronavegación	22	21	-	31	9	5	1	342	-	34	465	-	-	-	-	-	-	-	-	-	465
	Ramos Técnicos	759	208	-	97	204	52	149	36	-	26	1.532	-	-	-	-	-	-	-	-	-	1.532
	Responsabilidad Civil	359	487	8	619	63	64	83	376	-	3	2.061	-	-	-	-	-	-	-	-	-	2.061
	Riesgos Varios Misceláneos	244	441	-	51	381	27	82	695	-	5	1.926	-	-	-	-	-	-	-	-	-	1.926
	Agropecuarias	-	-	-	-	-	-	-	6	-	-	6	-	-	-	-	-	-	-	-	-	6
	Salud o Enfermedad	-	103	-	4.194	3.628	-	-	-	-	-	7.926	-	-	-	-	-	-	-	-	-	7.926
	Accidentes Personales	49	74	0	79	32	8	64	19	-	4	330	-	-	-	-	-	-	-	-	-	330
<b>Total Seguros Generales</b>		<b>4.100</b>	<b>4.342</b>	<b>19</b>	<b>7.678</b>	<b>6.190</b>	<b>1.055</b>	<b>1.868</b>	<b>1.609</b>	<b>-</b>	<b>371</b>	<b>27.233</b>	<b>-</b>	<b>-</b>	<b>-</b>	<b>-</b>	<b>-</b>	<b>-</b>	<b>-</b>	<b>-</b>	<b>-</b>	<b>27.233</b>
Seguros de Fianzas	Seriedad de Propuesta	-	2	-	14	-	5	5	-	-	-	26	-	-	-	-	-	-	-	-	-	26
	Cumplimiento de Obra	-	64	-	195	-	20	42	-	-	-	321	-	-	-	-	-	-	-	-	-	321
	Buena Ejecución de Obra	-	11	4	425	0	5	4	-	-	-	450	-	-	-	-	-	-	-	-	-	450
	Cumplimiento de Servicios	0	16	0	326	-	12	17	-	-	-	370	-	-	-	-	-	-	-	-	-	370
	Cumplimiento de Suministros	2	6	-	111	-	5	4	-	-	-	127	-	-	-	-	-	-	-	-	-	127
	Inversión de Anticipos	26	78	-	503	-	33	66	-	-	-	706	-	-	-	-	-	-	-	-	-	706
	Fidelidad de Empleados	1	1	-	1	0	-	-	4	-	-	7	-	-	-	-	-	-	-	-	-	7
	Créditos	-	12	-	2	-	7	-	-	-	-	21	-	-	-	-	-	-	-	-	-	21
	Garantía de Cumplimiento de Obligaciones Aduaneras	-	2	0	-	-	29	74	1	-	-	106	-	-	-	-	-	-	-	-	-	106
	Cumplimiento de Obligaciones y/o Derechos Contractuales	-	0	-	-	-	3	-	-	-	-	3	-	-	-	-	-	-	-	-	-	3
	Garantía de Funcionamiento de Maquinaria y/o Equipo	-	-	-	-	-	-	-	-	-	-	-	-	-	-	-	-	-	-	-	-	-
	Garantía para restitución de importes devueltos por el SIN	-	-	-	-	-	-	-	-	-	-	-	-	-	-	-	-	-	-	-	-	-
	Caución a Primer Requerimiento para el Pago Diferido de Tributos Aduaneros de Importación	-	-	-	-	-	-	-	-	-	-	-	-	-	-	-	-	-	-	-	-	-
<b>Total Seguros de Fianzas</b>		<b>28</b>	<b>192</b>	<b>5</b>	<b>1.576</b>	<b>1</b>	<b>119</b>	<b>212</b>	<b>5</b>	<b>-</b>	<b>-</b>	<b>2.137</b>	<b>-</b>	<b>-</b>	<b>-</b>	<b>-</b>	<b>-</b>	<b>-</b>	<b>-</b>	<b>-</b>	<b>-</b>	<b>2.137</b>
Seguros Obligatorios	Accidentes de Tránsito	-	-	-	-	-	-	-	-	-	-	-	-	-	-	-	-	-	-	-	-	-
	Accidentes de Construcción <sup>(1)</sup>	-	-	-	-	-	-	-	-	-	-	-	-	-	-	-	-	-	-	-	-	-
<b>Total Seguros Obligatorios</b>		<b>-</b>	<b>-</b>	<b>-</b>	<b>-</b>	<b>-</b>	<b>-</b>	<b>-</b>	<b>-</b>	<b>-</b>	<b>-</b>	<b>-</b>	<b>-</b>	<b>-</b>	<b>-</b>	<b>-</b>	<b>-</b>	<b>-</b>	<b>-</b>	<b>-</b>	<b>-</b>	<b>-</b>
Seguros de Personas	Vida Individual LP	-	-	-	-	-	-	-	-	-	-	-	588	4	358	118	-	-	-	-	1.069	1.069
	Vida Individual CP	-	-	-	-	-	-	-	-	-	-	-	17	5	372	34	-	-	2	-	430	430
	Rentas	-	-	-	-	-	-	-	-	-	-	-	-	-	-	-	-	-	-	-	-	-
	Defunción y/o Sepelio LP	-	-	-	-	-	-	-	-	-	-	-	-	-	-	-	-	-	-	-	-	-
	Defunción y/o Sepelio de CP	-	-	-	-	-	-	-	-	-	-	-	-	-	0	20	-	-	-	-	21	21
	Vida en Grupo de CP	-	-	-	-	-	-	-	-	-	-	-	3	53	516	229	-	-	23	-	823	823
	Salud o Enfermedad	-	-	-	-	-	-	-	-	-	-	-	12	0	2.132	218	-	-	65	-	2.426	2.426
	Desgravamen Hipotecario LP	-	-	-	-	-	-	-	-	-	-	-	-	-	-	-	-	-	-	-	-	-
	Desgravamen Hipotecario CP	-	-	-	-	-	-	-	-	-	-	-	20	217	3.863	160	-	-	1.494	-	5.754	5.754
	Accidentes Personales	-	-	-	-	-	-	-	-	-	-	-	4	85	178	100	-	-	77	-	445	445
<b>Total Seguros de Personas</b>		<b>-</b>	<b>-</b>	<b>-</b>	<b>-</b>	<b>-</b>	<b>-</b>	<b>-</b>	<b>-</b>	<b>-</b>	<b>-</b>	<b>-</b>	<b>644</b>	<b>365</b>	<b>7.419</b>	<b>879</b>	<b>-</b>	<b>-</b>	<b>1.660</b>	<b>-</b>	<b>10.967</b>	<b>10.967</b>
Servicios de Prepago	Salud o Enfermedad	-	-	-	-	-	-	-	-	-	-	-	-	-	4	-	-	-	-	-	-	4
	Defunción y/o Sepelio	-	-	-	-	-	-	-	-	-	-	-	-	-	-	-	-	-	-	-	-	-
<b>Total Servicios de Prepago</b>		<b>-</b>	<b>-</b>	<b>-</b>	<b>-</b>	<b>-</b>	<b>-</b>	<b>-</b>	<b>-</b>	<b>-</b>	<b>-</b>	<b>-</b>	<b>-</b>	<b>-</b>	<b>4</b>	<b>-</b>	<b>-</b>	<b>-</b>	<b>-</b>	<b>-</b>	<b>-</b>	<b>4</b>
Seguros Previsionales	Riesgo Común	-	-	-	-	-	-	-	-	-	-	-	-	-	-	-	-	-	-	-	-	-
	Riesgo Profesional	-	-	-	-	-	-	-	-	-	-	-	-	-	-	-	-	-	-	-	-	-
	Riesgo Laboral	-	-	-	-	-	-	-	-	-	-	-	-	-	-	-	-	-	-	-	-	-
	Vitalicios	-	-	-	-	-	-	-	-	-	-	-	-	-	-	-	-	-	-	-	-	-
	Invalidez	-	-	-	-	-	-	-	-	-	-	-	-	-	-	-	-	-	-	-	-	-
	Muerte	-	-	-	-	-	-	-	-	-	-	-	-	-	-	-	-	-	-	-	-	-
	Gastos Funerarios	-	-	-	-	-	-	-	-	-	-	-	-	-	-	-	-	-	-	-	-	-
	Sistema de Reparto	-	-	-	-	-	-	-	-	-	-	-	-	-	-	-	-	-	-	-	-	-
<b>Total Seguros Previsionales</b>		<b>-</b>	<b>-</b>	<b>-</b>	<b>-</b>	<b>-</b>	<b>-</b>	<b>-</b>	<b>-</b>	<b>-</b>	<b>-</b>	<b>-</b>	<b>-</b>	<b>-</b>	<b>-</b>	<b>-</b>	<b>-</b>	<b>-</b>	<b>-</b>	<b>-</b>	<b>-</b>	<b>-</b>
<b>Total general</b>		<b>4.129</b>	<b>4.534</b>	<b>23</b>	<b>9.254</b>	<b>6.190</b>	<b>1.175</b>	<b>2.079</b>	<b>1.614</b>	<b>-</b>	<b>371</b>	<b>29.370</b>	<b>644</b>	<b>365</b>	<b>7.423</b>	<b>879</b>	<b>-</b>	<b>-</b>	<b>1.660</b>	<b>-</b>	<b>10.971</b>	<b>40.341</b>

Fuente: Información de Partes de Producción y Sinistros de las Entidades Aseguradoras.

(1) Mediante Resolución Administrativa APS N° 380/2021 de 22/04/2021, se habilita a Seguros y Reaseguros Personales Univida S.A. para la Administración y Comercialización del Seguro Obligatorio de Accidentes de la Trabajadora y el Trabajador en el Ámbito de la Construcción - SOATC.

(2) La Resolución Administrativa APS/DJ/DS/N° 1785/2024 de 13/12/2024, autoriza la Fusión por Absorción de Bupa Insurance (Bolivia) S.A. a Bisa Seguros y Reaseguros S.A., mediante la incorporación de la primera a esta última, conforme lo acordado por las Entidades Aseguradoras y revoca la autorización de funcionamiento de Bupa Insurance (Bolivia) S.A. emitida mediante Resolución Administrativa/SPVS/IS/N° 883 de 14/11/2008.

PRODUCCIÓN DIRECTA NETA DE ANULACIONES  
POR ENTIDAD ASEGURADORA  
ORURO

A Febrero de 2025  
(En miles de Dólares Estadounidenses)

Modalidad	Ramo	Seguros Generales y Fianzas										Total Seguros Generales y Fianzas	Seguros de Personas								Total Seguros de Personas	Total general
		LBC-G	CRE-G	ILL-G	ALI-G	BIS-G <sup>(2)</sup>	FOR-G	NAL-G	UNI-G	CRS-G	MSC-G		LVI-P	LBC-P	NAL-P	ALI-P	CRS-P	UNI-P	FOR-P	SC-P		
Seguros Generales	Incendio	2	1	-	0	-	9	-	-	-	-	12	-	-	-	-	-	-	-	-	-	12
	Robo	-	0	-	-	-	-	-	-	-	-	0	-	-	-	-	-	-	-	-	-	0
	Transportes	22	18	-	7	-	1	-	-	-	-	47	-	-	-	-	-	-	-	-	-	47
	Naves o Embarcaciones	-	-	-	-	-	-	-	-	-	-	-	-	-	-	-	-	-	-	-	-	-
	Automotores	84	8	-	16	4	27	-	-	-	-	138	-	-	-	-	-	-	-	-	-	138
	Aeronavegación	-	-	-	-	-	-	-	-	-	-	-	-	-	-	-	-	-	-	-	-	-
	Ramos Técnicos	10	2	-	(2)	-	14	-	-	-	-	24	-	-	-	-	-	-	-	-	-	24
	Responsabilidad Civil	0	0	-	(1)	-	11	-	-	-	-	11	-	-	-	-	-	-	-	-	-	11
	Riesgos Varios Misceláneos	-	-	-	-	-	0	-	-	-	-	0	-	-	-	-	-	-	-	-	-	0
	Agropecuarios	-	-	-	-	-	-	-	-	-	-	-	-	-	-	-	-	-	-	-	-	-
Seguros de Fianzas	Salud o Enfermedad	-	-	-	9	-	-	-	-	-	-	9	-	-	-	-	-	-	-	-	-	9
	Accidentes Personales	-	2	-	0	-	3	-	-	-	-	5	-	-	-	-	-	-	-	-	-	5
Total Seguros Generales		117	31	-	30	4	65	-	-	-	-	246	-	-	-	-	-	-	-	-	-	246
Seguros de Fianzas	Seriedad de Propuesta	-	1	-	-	-	1	-	-	-	-	2	-	-	-	-	-	-	-	-	-	2
	Cumplimiento de Obra	-	7	-	0	-	10	-	-	-	-	17	-	-	-	-	-	-	-	-	-	17
	Buena Ejecución de Obra	-	0	-	-	-	1	-	-	-	-	2	-	-	-	-	-	-	-	-	-	2
	Cumplimiento de Servicios	-	1	-	-	-	2	-	-	-	-	3	-	-	-	-	-	-	-	-	-	3
	Cumplimiento de Suministros	-	1	-	0	-	1	-	-	-	-	3	-	-	-	-	-	-	-	-	-	3
	Inversión de Anticipos	-	8	-	-	-	13	-	-	-	-	20	-	-	-	-	-	-	-	-	-	20
	Fidelidad de Empleados	-	-	-	-	-	-	-	-	-	-	-	-	-	-	-	-	-	-	-	-	-
	Créditos	-	-	-	-	-	-	-	-	-	-	-	-	-	-	-	-	-	-	-	-	-
	Garantía de Cumplimiento de Obligaciones Aduaneras	-	1	-	-	-	1	-	-	-	-	2	-	-	-	-	-	-	-	-	-	2
	Cumplimiento de Obligaciones y/o Derechos Contractuales	-	-	-	-	-	0	-	-	-	-	0	-	-	-	-	-	-	-	-	-	0
	Garantía de Funcionamiento de Maquinaria y/o Equipo	-	-	-	-	-	-	-	-	-	-	-	-	-	-	-	-	-	-	-	-	-
	Garantía para restitución de importes devueltos por el SIN	-	-	-	-	-	-	-	-	-	-	-	-	-	-	-	-	-	-	-	-	-
	Caución a Primer Requerimiento para el Pago Diferido de Tributos Aduaneros de Importación	-	-	-	-	-	-	-	-	-	-	-	-	-	-	-	-	-	-	-	-	-
Total Seguros de Fianzas		-	19	-	0	-	30	-	-	-	-	49	-	-	-	-	-	-	-	-	-	49
Seguros Obligatorios		-	-	-	-	-	-	-	-	-	-	-	-	-	-	-	-	-	-	-	-	-
Seguros de Personas		-	-	-	-	-	-	-	-	-	-	-	-	-	-	-	-	-	-	-	-	-
Seguros de Personas	Accidentes de Tránsito	-	-	-	-	-	-	-	-	-	-	-	-	-	-	-	-	-	-	-	-	-
	Accidentes de Construcción <sup>(1)</sup>	-	-	-	-	-	-	-	-	-	-	-	-	-	-	-	-	-	-	-	-	-
	Vida Individual LP	-	-	-	-	-	-	-	-	-	-	-	87	0	10	1	-	-	-	-	-	98
	Vida Individual CP	-	-	-	-	-	-	-	-	-	-	-	5	-	8	-	-	-	-	-	-	13
	Rentas	-	-	-	-	-	-	-	-	-	-	-	-	-	-	-	-	-	-	-	-	-
	Defunción y/o Sepelio LP	-	-	-	-	-	-	-	-	-	-	-	-	-	-	-	-	-	-	-	-	-
	Defunción y/o Sepelio de CP	-	-	-	-	-	-	-	-	-	-	-	-	-	-	0	-	-	-	-	-	0
	Vida en Grupo de CP	-	-	-	-	-	-	-	-	-	-	-	-	-	-	1	-	-	-	-	-	1
	Salud o Enfermedad	-	-	-	-	-	-	-	-	-	-	-	1	-	-	1	-	-	-	-	-	2
	Desgravamen Hipotecario LP	-	-	-	-	-	-	-	-	-	-	-	-	-	-	-	-	-	-	-	-	-
Total Seguros de Personas	Desgravamen Hipotecario CP	-	-	-	-	-	-	-	-	-	-	-	5	-	3	-	-	-	-	-	-	8
	Accidentes Personales	-	-	-	-	-	-	-	-	-	-	-	0	1	16	1	-	-	-	-	-	18
Total Seguros de Personas		-	-	-	-	-	-	-	-	-	-	-	99	1	37	4	-	-	-	-	-	141
Servicios de Prepago		-	-	-	-	-	-	-	-	-	-	-	-	-	-	-	-	-	-	-	-	-
Total Seguros de Personas	Salud o Enfermedad	-	-	-	-	-	-	-	-	-	-	-	-	-	-	-	-	-	-	-	-	-
	Defunción y/o Sepelio	-	-	-	-	-	-	-	-	-	-	-	-	-	-	-	-	-	-	-	-	-
Total Seguros de Personas		-	-	-	-	-	-	-	-	-	-	-	-	-	-	-	-	-	-	-	-	-
Total Seguros de Personas		-	-	-	-	-	-	-	-	-	-	-	-	-	-	-	-	-	-	-	-	-
Seguros Previsionales		-	-	-	-	-	-	-	-	-	-	-	-	-	-	-	-	-	-	-	-	-
Seguros Previsionales	Riesgo Común	-	-	-	-	-	-	-	-	-	-	-	-	-	-	-	-	-	-	-	-	-
	Riesgo Profesional	-	-	-	-	-	-	-	-	-	-	-	-	-	-	-	-	-	-	-	-	-
	Riesgo Laboral	-	-	-	-	-	-	-	-	-	-	-	-	-	-	-	-	-	-	-	-	-
	Vitalicios	-	-	-	-	-	-	-	-	-	-	-	-	-	-	-	-	-	-	-	-	-
	Invalidez	-	-	-	-	-	-	-	-	-	-	-	-	-	-	-	-	-	-	-	-	-
	Muerte	-	-	-	-	-	-	-	-	-	-	-	-	-	-	-	-	-	-	-	-	-
	Gastos Funerarios	-	-	-	-	-	-	-	-	-	-	-	-	-	-	-	-	-	-	-	-	-
	Sistema de Reparto	-	-	-	-	-	-	-	-	-	-	-	-	-	-	-	-	-	-	-	-	-
Total Seguros Previsionales		-	-	-	-	-	-	-	-	-	-	-	-	-	-	-	-	-	-	-	-	-
Total general		117	50	-	30	4	95	-	-	-	-	295	99	1	37	4	-	-	-	-	-	436

Fuente: Información de Partes de Producción y Sinistros de las Entidades Aseguradoras.

(1) Mediante Resolución Administrativa APS N° 380/2021 de 22/04/2021, se habilita a Seguros y Reaseguros Personales Univida S.A. para la Administración y Comercialización del Seguro Obligatorio de Accidentes de la Trabajadora y el Trabajador en el Ámbito de la Construcción - SOATC.

(2) La Resolución Administrativa APS/DI/DS/N° 1785/2024 de 13/12/2024, autoriza la Fusión por Absorción de Bupa Insurance (Bolivia) S.A. a Bupa Insurance y Reaseguros S.A., mediante la incorporación de la primera a esta última, conforme lo acordado por las Entidades Aseguradoras y revoca la autorización de funcionamiento de Bupa Insurance (Bolivia) S.A. emitida mediante Resolución Administrativa/SPVS/IS/N° 883 de 14/11/2008.

PRODUCCIÓN DIRECTA NETA DE ANULACIONES  
POR ENTIDAD ASEGURADORA  
POTOSÍ  
A Febrero de 2025  
(En miles de Dólares Estadounidenses)

[illegible]

Fuente: Información de Partes de Producción y Siniestros de las Entidades Aseguradoras

(1) Mediante Resolución Administrativa APS N° 380/2021 de 22/04/2021, se habilita a Seguros y Reaseguros Personales Unificada S.A. para la Administración y Comercialización del Seguro Obligatorio de Accidentes de la Trabajadora y el Trabajador en el Ámbito de la Construcción - SOATC

(2) La Resolución Administrativa APS/DJ/DOS/N° 1785/2024 de 13/12/2024, autoriza la Fusión por Absorción de Bupa Insurance (Bolivia) S.A. a Bisa Seguros y Reaseguros S.A., mediante la incorporación de la primera a esta última, conforme lo acordado por las Entidades Aseguradoras y revoca la autorización de funcionamiento de Bupa Insurance (Bolivia) S.A. emitida mediante Resolución Administrativa/SPVS/IS/N° 883 de 14/11/2018.

PRODUCCIÓN DIRECTA NETA DE ANULACIONES  
POR ENTIDAD ASEGURADORA  
TARIJA  
A Febrero de 2025  
(En miles de Dólares Estadounidenses)

Modalidad	Ramo	Seguros Generales y Fianzas											Total Seguros Generales y Fianzas	Seguros de Personas									Total Seguros de Personas	Total general
		LBC-G	CRE-G	ILL-G	ALI-G	BIS-G <sup>(2)</sup>	FOR-G	NAL-G	UNI-G	CRS-G	MSC-G	LVI-P		LBC-P	NAL-P	ALI-P	CRS-P	UNI-P	FOR-P	SC-P				
Seguros Generales	Incendio	19	0	-	7	8	8	4	-	-	-	46	-	-	-	-	-	-	-	-	-	46		
	Robo	-	-	-	1	-	-	0	-	-	-	1	-	-	-	-	-	-	-	-	-	1		
	Transportes	27	2	-	5	4	4	2	-	-	-	44	-	-	-	-	-	-	-	-	-	44		
	Naves o Embarcaciones	-	-	-	-	-	-	-	-	-	-	-	-	-	-	-	-	-	-	-	-	-		
	Automotores	46	109	0	143	132	53	117	-	-	-	600	-	-	-	-	-	-	-	-	-	600		
	Aeronavegación	-	-	-	-	-	-	-	-	-	-	-	-	-	-	-	-	-	-	-	-	-		
	Ramos Técnicos	12	8	1	4	26	7	22	-	-	-	80	-	-	-	-	-	-	-	-	-	80		
	Responsabilidad Civil	1	6	0	1	4	1	1	-	-	-	15	-	-	-	-	-	-	-	-	-	15		
	Riesgos Varios Misceláneos	(0)	7	-	1	2	2	0	-	-	-	11	-	-	-	-	-	-	-	-	-	11		
	Agropecuarias	-	-	-	-	-	-	-	-	-	-	-	-	-	-	-	-	-	-	-	-	-		
	Salud o Enfermedad	-	-	-	34	91	-	-	-	-	-	125	-	-	-	-	-	-	-	-	-	125		
	Accidentes Personales	0	2	0	5	4	3	3	-	-	-	19	-	-	-	-	-	-	-	-	-	19		
Total Seguros Generales		104	136	1	201	271	78	149	-	-	-	941	-	-	-	-	-	-	-	-	-	941		
Seguros de Fianzas	Seriedad de Propuesta	-	-	-	1	-	3	2	-	-	-	6	-	-	-	-	-	-	-	-	-	6		
	Cumplimiento de Obra	-	10	-	38	-	24	33	-	-	-	105	-	-	-	-	-	-	-	-	-	105		
	Buena Ejecución de Obra	-	-	-	0	-	1	0	-	-	-	1	-	-	-	-	-	-	-	-	-	1		
	Cumplimiento de Servicios	-	0	-	0	-	21	1	-	-	-	23	-	-	-	-	-	-	-	-	-	23		
	Cumplimiento de Suministros	-	-	-	0	-	0	0	-	-	-	1	-	-	-	-	-	-	-	-	-	1		
	Inversión de Anticipos	-	9	-	34	-	32	108	-	-	-	183	-	-	-	-	-	-	-	-	-	183		
	Fidelidad de Empleados	-	-	-	-	0	0	-	-	-	-	0	-	-	-	-	-	-	-	-	-	0		
	Créditos	-	-	-	-	-	-	-	-	-	-	-	-	-	-	-	-	-	-	-	-	-		
	Garantía de Cumplimiento de Obligaciones Aduaneras	-	0	0	-	-	-	-	-	-	-	0	-	-	-	-	-	-	-	-	-	0		
	Cumplimiento de Obligaciones y/o Derechos Contractuales	-	0	-	-	-	-	-	-	-	-	0	-	-	-	-	-	-	-	-	-	0		
	Garantía de Funcionamiento de Maquinaria y/o Equipo	-	-	-	-	-	-	-	-	-	-	-	-	-	-	-	-	-	-	-	-	-		
	Garantía para restitución de importes devueltos por el SIN	-	-	-	-	-	-	-	-	-	-	-	-	-	-	-	-	-	-	-	-	-		
	Caudón a Primer Requerimiento para el Pago Diferido de Tributos Aduaneros de Importación	-	-	-	-	-	-	-	-	-	-	-	-	-	-	-	-	-	-	-	-	-		
	Total Seguros de Fianzas		-	20	0	74	0	82	145	-	-	-	321	-	-	-	-	-	-	-	-	-	321	
	Seguros Obligatorios	Accidentes de Tránsito	-	-	-	-	-	-	-	-	-	-	-	-	-	-	-	-	-	-	-	-	-	
		Accidentes de Construcción <sup>(1)</sup>	-	-	-	-	-	-	-	-	-	-	-	-	-	-	-	-	-	-	-	-	-	
	Total Seguros Obligatorios		-	-	-	-	-	-	-	-	-	-	-	-	-	-	-	-	-	-	-	-	-	
Seguros de Personas	Vida Individual LP	-	-	-	-	-	-	-	-	-	-	-	134	1	109	35	-	-	-	-	-	279		
	Vida Individual CP	-	-	-	-	-	-	-	-	-	-	-	3	0	33	1	-	-	-	-	-	38		
	Rentas	-	-	-	-	-	-	-	-	-	-	-	-	-	-	-	-	-	-	-	-	-		
	Defunción y/o Sepelio LP	-	-	-	-	-	-	-	-	-	-	-	-	-	0	0	-	-	-	-	-	0		
	Defunción y/o Sepelio de CP	-	-	-	-	-	-	-	-	-	-	-	-	-	0	3	-	-	-	-	-	3		
	Vida en Grupo de CP	-	-	-	-	-	-	-	-	-	-	-	-	1	0	3	-	-	-	-	-	-		
	Salud o Enfermedad	-	-	-	-	-	-	-	-	-	-	-	4	1	11	7	-	-	-	-	-	23		
	Desgravamen Hipotecario LP	-	-	-	-	-	-	-	-	-	-	-	-	-	-	-	-	-	-	-	-	-		
	Desgravamen Hipotecario CP	-	-	-	-	-	-	-	-	-	-	-	2	38	-	-	-	-	-	-	-	41		
Accidentes Personales	-	-	-	-	-	-	-	-	-	-	-	0	1	2	6	-	-	-	-	-	9			
Total Seguros de Personas		-	-	-	-	-	-	-	-	-	-	144	41	155	53	-	-	-	-	-	394	394		
Servicios de Prepago	Salud o Enfermedad	-	-	-	-	-	-	-	-	-	-	-	-	-	-	-	-	-	-	-	-	-		
	Defunción y/o Sepelio	-	-	-	-	-	-	-	-	-	-	-	-	-	-	-	-	-	-	-	-	-		
Total Servicios de Prepago		-	-	-	-	-	-	-	-	-	-	-	-	-	-	-	-	-	-	-	-	-		
Seguros Previsionales	Riesgo Común	-	-	-	-	-	-	-	-	-	-	-	-	-	-	-	-	-	-	-	-	-		
	Riesgo Profesional	-	-	-	-	-	-	-	-	-	-	-	-	-	-	-	-	-	-	-	-	-		
	Riesgo Laboral	-	-	-	-	-	-	-	-	-	-	-	-	-	-	-	-	-	-	-	-	-		
	Vitalicios	-	-	-	-	-	-	-	-	-	-	-	-	-	-	-	-	-	-	-	-	-		
	Invalidez	-	-	-	-	-	-	-	-	-	-	-	-	-	-	-	-	-	-	-	-	-		
	Muerte	-	-	-	-	-	-	-	-	-	-	-	-	-	-	-	-	-	-	-	-	-		
	Gastos Funerarios	-	-	-	-	-	-	-	-	-	-	-	-	-	-	-	-	-	-	-	-	-		
	Sistema de Reparto	-	-	-	-	-	-	-	-	-	-	-	-	-	-	-	-	-	-	-	-	-		
Total Seguros Previsionales		-	-	-	-	-	-	-	-	-	-	-	-	-	-	-	-	-	-	-	-	-		
Total general		104	156	1	275	272	160	294	-	-	-	1.261	144	41	155	53	-	-	-	-	394	1.655		

Fuente: Información de Partes de Producción y Sinistros de las Entidades Aseguradoras.

(1) Mediante Resolución Administrativa APS/Nº 380/2021 de 22/04/2021, se habilita a Seguros y Reaseguros Personales Univida S.A. para la Administración y Comercialización del Seguro Obligatorio de Accidentes de la Trabajadora y el Trabajador en el Ámbito de la Construcción - SOATC.

(2) La Resolución Administrativa APS/DI/DS/Nº 1785/2024 de 13/12/2024, autoriza la Fusión por Absorción de Bupa Insurance (Bolivia) S.A. a Bisa Seguros y Reaseguros S.A., mediante la incorporación de la primera a esta última, conforme lo acordado por las Entidades Aseguradoras y revoca la autorización de funcionamiento de Bupa Insurance (Bolivia) S.A. emitida mediante Resolución Administrativa/SPVS/IS/Nº 883 de 14/11/2008.

PRODUCCIÓN DIRECTA NETA DE ANULACIONES

POR ENTIDAD ASEGURADORA

CHUQUISACA

A Febrero de 2025

(En miles de Dólares Estadounidenses)

Modalidad	Ramo	Seguros Generales y Fianzas										Total Seguros Generales y Fianzas	Seguros de Personas								Total Seguros de Personas	Total general		
		LBC-G	CRE-G	ILL-G	ALI-G	BIS-G <sup>(2)</sup>	FOR-G	NAL-G	UNI-G	CRS-G	MSC-G		LVI-P	LBC-P	NAL-P	ALI-P	CRS-P	UNI-P	FOR-P	SC-P				
Seguros Generales	Incendio	1	0	1	0	14	18	10	-	-	-	45	-	-	-	-	-	-	-	-	-	-	45	
	Robo	-	-	-	-	-	-	2	-	-	-	2	-	-	-	-	-	-	-	-	-	-	2	
	Transportes	1	1	-	-	1	4	1	-	-	-	7	-	-	-	-	-	-	-	-	-	-	7	
	Naves o Embarcaciones	-	-	-	-	-	-	-	-	-	-	-	-	-	-	-	-	-	-	-	-	-	-	
	Automotores	91	34	0	32	81	23	103	-	-	-	366	-	-	-	-	-	-	-	-	-	-	366	
	Aeronavegación	-	-	-	-	-	-	-	-	-	-	-	-	-	-	-	-	-	-	-	-	-	-	
	Ramos Técnicos	18	6	6	3	21	7	8	-	-	-	69	-	-	-	-	-	-	-	-	-	-	69	
	Responsabilidad Civil	1	1	1	4	5	6	3	-	-	-	21	-	-	-	-	-	-	-	-	-	-	21	
	Riesgos Varios Misceláneos	0	3	-	-	1	0	2	-	-	-	6	-	-	-	-	-	-	-	-	-	-	6	
	Agropecuarios	-	-	-	-	-	-	-	-	-	-	-	-	-	-	-	-	-	-	-	-	-	-	
Salud o Enfermedad	-	-	0	9	23	-	-	-	-	-	32	-	-	-	-	-	-	-	-	-	-	32		
Accidentes Personales	0	0	0	2	12	1	6	-	-	-	22	-	-	-	-	-	-	-	-	-	-	22		
Total Seguros Generales		112	45	8	50	158	60	136	-	-	-	570	-	-	-	-	-	-	-	-	-	-	570	
Seguros de Fianzas	Seriedad de Propuesta	-	0	-	1	-	0	1	-	-	-	3	-	-	-	-	-	-	-	-	-	-	3	
	Cumplimiento de Obra	-	6	-	8	-	11	10	-	-	-	34	-	-	-	-	-	-	-	-	-	-	34	
	Buena Ejecución de Obra	-	0	0	0	0	0	0	-	-	-	1	-	-	-	-	-	-	-	-	-	-	1	
	Cumplimiento de Servicios	-	0	0	1	-	2	0	-	-	-	3	-	-	-	-	-	-	-	-	-	-	3	
	Cumplimiento de Suministros	-	0	-	0	-	-	0	-	-	-	1	-	-	-	-	-	-	-	-	-	-	1	
	Inversión de Anticipos	-	5	-	9	-	15	25	-	-	-	54	-	-	-	-	-	-	-	-	-	-	54	
	Fidelidad de Empleados	-	-	-	-	0	0	-	-	-	-	1	-	-	-	-	-	-	-	-	-	-	1	
	Créditos	-	-	-	-	-	-	-	-	-	-	-	-	-	-	-	-	-	-	-	-	-	-	
	Garantía de Cumplimiento de Obligaciones Aduaneras	-	-	-	-	-	-	-	-	-	-	-	-	-	-	-	-	-	-	-	-	-	-	
	Cumplimiento de Obligaciones y/o Derechos Contractuales	-	-	-	0	-	0	-	-	-	-	0	-	-	-	-	-	-	-	-	-	-	0	
	Garantía de Funcionamiento de Maquinaria y/o Equipo	-	-	-	-	-	-	-	-	-	-	-	-	-	-	-	-	-	-	-	-	-	-	
	Garantía para restitución de importes devueltos por el SIN	-	-	-	-	-	-	-	-	-	-	-	-	-	-	-	-	-	-	-	-	-	-	
	Caución a Primer Requerimiento para el Pago Diferido de Tributos Aduaneros de Importación	-	-	-	-	-	-	-	-	-	-	-	-	-	-	-	-	-	-	-	-	-	-	
	Total Seguros de Fianzas		-	11	0	19	1	29	37	-	-	-	97	-	-	-	-	-	-	-	-	-	-	97
	Seguros Obligatorios	Accidentes de Tránsito	-	-	-	-	-	-	-	-	-	-	-	-	-	-	-	-	-	-	-	-	-	-
		Accidentes de Construcción <sup>(1)</sup>	-	-	-	-	-	-	-	-	-	-	-	-	-	-	-	-	-	-	-	-	-	-
Total Seguros Obligatorios		-	-	-	-	-	-	-	-	-	-	-	-	-	-	-	-	-	-	-	-	-	-	
Seguros de Personas	Vida Individual LP	-	-	-	-	-	-	-	-	-	-	-	44	2	125	23	-	-	-	-	-	194	194	
	Vida Individual CP	-	-	-	-	-	-	-	-	-	-	-	1	-	21	0	-	-	-	-	-	23	23	
	Rentas	-	-	-	-	-	-	-	-	-	-	-	-	-	-	-	-	-	-	-	-	-	-	
	Defunción y/o Sepelio LP	-	-	-	-	-	-	-	-	-	-	-	-	-	-	-	-	-	-	-	-	-	-	
	Defunción y/o Sepelio de CP	-	-	-	-	-	-	-	-	-	-	-	-	-	0	0	-	-	-	-	-	0	0	
	Vida en Grupo de CP	-	-	-	-	-	-	-	-	-	-	-	0	-	1	2	-	-	-	-	-	4	4	
	Salud o Enfermedad	-	-	-	-	-	-	-	-	-	-	-	3	-	9	1	-	-	-	-	-	13	13	
	Desgravamen Hipotecario LP	-	-	-	-	-	-	-	-	-	-	-	-	-	-	-	-	-	-	-	-	-	-	
	Desgravamen Hipotecario CP	-	-	-	-	-	-	-	-	-	-	-	6	28	131	-	-	-	-	-	-	164	164	
	Accidentes Personales	-	-	-	-	-	-	-	-	-	-	-	0	2	4	2	-	-	-	-	-	8	8	
Total Seguros de Personas		-	-	-	-	-	-	-	-	-	-	54	32	291	29	-	-	-	-	-	-	406	406	
Servicios de Prepago	Salud o Enfermedad	-	-	-	-	-	-	-	-	-	-	-	-	-	-	-	-	-	-	-	-	-	-	
	Defunción y/o Sepelio	-	-	-	-	-	-	-	-	-	-	-	-	-	-	-	-	-	-	-	-	-	-	
Total Servicios de Prepago		-	-	-	-	-	-	-	-	-	-	-	-	-	-	-	-	-	-	-	-	-	-	
Seguros Previsionales	Riesgo Común	-	-	-	-	-	-	-	-	-	-	-	-	-	-	-	-	-	-	-	-	-	-	
	Riesgo Profesional	-	-	-	-	-	-	-	-	-	-	-	-	-	-	-	-	-	-	-	-	-	-	
	Riesgo Laboral	-	-	-	-	-	-	-	-	-	-	-	-	-	-	-	-	-	-	-	-	-	-	
	Vitalicios	-	-	-	-	-	-	-	-	-	-	-	-	-	-	-	-	-	-	-	-	-	-	
	Invalidez	-	-	-	-	-	-	-	-	-	-	-	-	-	-	-	-	-	-	-	-	-	-	
	Muerte	-	-	-	-	-	-	-	-	-	-	-	-	-	-	-	-	-	-	-	-	-	-	
	Gastos Funerarios	-	-	-	-	-	-	-	-	-	-	-	-	-	-	-	-	-	-	-	-	-	-	
Sistema de Reparto	-	-	-	-	-	-	-	-	-	-	-	-	-	-	-	-	-	-	-	-	-	-		
Total Seguros Previsionales		-	-	-	-	-	-	-	-	-	-	-	-	-	-	-	-	-	-	-	-	-	-	
Total general		112	57	8	69	159	89	172	-	-	-	666	54	32	291	29	-	-	-	-	-	406	1.072	

Fuente: Información de Partes de Producción y Sinistros de las Entidades Aseguradoras.

(1) Mediante Resolución Administrativa APS N° 380/2021 de 22/04/2021, se habilita a Seguros y Reaseguros Personales Univida S.A. para la Administración y Comercialización del Seguro Obligatorio de Accidentes de la Trabajadora y el Trabajador en el Ámbito de la Construcción - SOATC.

(2) La Resolución Administrativa APS/DI/DS/N° 1785/2024 de 13/12/2024, autoriza la Fusión por Absorción de Bupa Insurance (Bolivia) S.A. a Bisa Seguros y Reaseguros S.A., mediante la incorporación de la primera a esta última, conforme lo acordado por las Entidades Aseguradoras y revoca la autorización de funcionamiento de Bupa Insurance (Bolivia) S.A. emitida mediante Resolución Administrativa/SPVS/IS/N° 883 de 14/11/2008.

PRODUCCIÓN DIRECTA NETA DE ANULACIONES  
POR ENTIDAD ASEGURADORA  
PANDO

A Febrero de 2025

(En miles de Dólares Estadounidenses)

Modalidad	Ramo	Seguros Generales y Fianzas										Total Seguros Generales y Fianzas	Seguros de Personas								Total Seguros de Personas	Total general
		LBC-G	CRE-G	ILL-G	ALI-G	BIS-G <sup>(2)</sup>	FOR-G	NAL-G	UNI-G	CRS-G	MSC-G		LVI-P	LBC-P	NAL-P	ALI-P	CRS-P	UNI-P	FOR-P	SC-P		
Seguros Generales	Incendio	-	-	-	-	-	-	-	-	-	-	-	-	-	-	-	-	-	-	-	-	-
	Robo	-	-	-	-	-	-	-	-	-	-	-	-	-	-	-	-	-	-	-	-	-
	Transportes	-	-	-	-	-	-	-	-	-	-	-	-	-	-	-	-	-	-	-	-	-
	Naves o Embarcaciones	-	-	-	-	-	-	-	-	-	-	-	-	-	-	-	-	-	-	-	-	-
	Automotores	-	0	-	-	-	-	-	-	-	-	0	-	-	-	-	-	-	-	-	-	0
	Aeronavegación	-	-	-	-	-	-	-	-	-	-	-	-	-	-	-	-	-	-	-	-	-
	Ramos Técnicos	-	-	-	-	-	-	-	-	-	-	-	-	-	-	-	-	-	-	-	-	-
	Responsabilidad Civil	-	-	-	-	-	-	-	-	-	-	-	-	-	-	-	-	-	-	-	-	-
	Riesgos Varios Misceláneos	-	-	-	-	-	-	-	-	-	-	-	-	-	-	-	-	-	-	-	-	-
	Agropecuarios	-	-	-	-	-	-	-	-	-	-	-	-	-	-	-	-	-	-	-	-	-
	Salud o Enfermedad	-	-	-	-	-	-	-	-	-	-	-	-	-	-	-	-	-	-	-	-	-
	Accidentes Personales	-	-	-	-	-	-	0	-	-	-	0	-	-	-	-	-	-	-	-	-	0
Total Seguros Generales		-	0	-	-	-	-	0	-	-	-	0	-	-	-	-	-	-	-	-	-	0
Seguros de Fianzas	Seriedad de Propuesta	-	-	-	-	-	-	-	-	-	-	-	-	-	-	-	-	-	-	-	-	-
	Cumplimiento de Obra	-	-	-	-	-	-	-	-	-	-	-	-	-	-	-	-	-	-	-	-	-
	Buena Ejecución de Obra	-	-	-	-	-	-	-	-	-	-	-	-	-	-	-	-	-	-	-	-	-
	Cumplimiento de Servicios	-	-	-	-	-	-	-	-	-	-	-	-	-	-	-	-	-	-	-	-	-
	Cumplimiento de Suministros	-	-	-	-	-	-	-	-	-	-	-	-	-	-	-	-	-	-	-	-	-
	Inversión de Anticipos	-	-	-	-	-	-	-	-	-	-	-	-	-	-	-	-	-	-	-	-	-
	Fidelidad de Empleados	-	-	-	-	-	-	-	-	-	-	-	-	-	-	-	-	-	-	-	-	-
	Créditos	-	-	-	-	-	-	-	-	-	-	-	-	-	-	-	-	-	-	-	-	-
	Garantía de Cumplimiento de Obligaciones Aduaneras	-	-	-	-	-	-	-	-	-	-	-	-	-	-	-	-	-	-	-	-	-
	Cumplimiento de Obligaciones y/o Derechos Contractuales	-	-	-	-	-	-	-	-	-	-	-	-	-	-	-	-	-	-	-	-	-
	Garantía de Funcionamiento de Maquinaria y/o Equipo	-	-	-	-	-	-	-	-	-	-	-	-	-	-	-	-	-	-	-	-	-
	Garantía para restitución de importes devueltos por el SIN	-	-	-	-	-	-	-	-	-	-	-	-	-	-	-	-	-	-	-	-	-
	Caución a Primer Requerimiento para el Pago Diferido de Tributos Aduaneros de Importación	-	-	-	-	-	-	-	-	-	-	-	-	-	-	-	-	-	-	-	-	-
Total Seguros de Fianzas		-	-	-	-	-	-	-	-	-	-	-	-	-	-	-	-	-	-	-	-	-
Seguros Obligatorios	Accidentes de Tránsito	-	-	-	-	-	-	-	-	-	-	-	-	-	-	-	-	-	-	-	-	-
	Accidentes de Construcción <sup>(1)</sup>	-	-	-	-	-	-	-	-	-	-	-	-	-	-	-	-	-	-	-	-	-
Total Seguros Obligatorios		-	-	-	-	-	-	-	-	-	-	-	-	-	-	-	-	-	-	-	-	-
Seguros de Personas	Vida Individual LP	-	-	-	-	-	-	-	-	-	-	-	11	-	1	-	-	-	-	-	12	12
	Vida Individual CP	-	-	-	-	-	-	-	-	-	-	-	0	-	1	-	-	-	-	-	1	1
	Rentas	-	-	-	-	-	-	-	-	-	-	-	-	-	-	-	-	-	-	-	-	-
	Defunción y/o Sepelio LP	-	-	-	-	-	-	-	-	-	-	-	-	-	-	-	-	-	-	-	-	-
	Defunción y/o Sepelio de CP	-	-	-	-	-	-	-	-	-	-	-	-	-	-	-	-	-	-	-	-	-
	Vida en Grupo de CP	-	-	-	-	-	-	-	-	-	-	-	-	-	-	-	-	-	-	-	-	-
	Salud o Enfermedad	-	-	-	-	-	-	-	-	-	-	-	0	-	-	-	-	-	-	-	0	0
	Desgravamen Hipotecario LP	-	-	-	-	-	-	-	-	-	-	-	-	-	-	-	-	-	-	-	0	-
	Desgravamen Hipotecario CP	-	-	-	-	-	-	-	-	-	-	-	0	-	-	-	-	-	-	-	0	0
	Accidentes Personales	-	-	-	-	-	-	-	-	-	-	-	-	-	7	-	-	-	-	-	7	7
Total Seguros de Personas		-	-	-	-	-	-	-	-	-	-	-	12	-	8	-	-	-	-	-	20	20
Servicios de Prepago	Salud o Enfermedad	-	-	-	-	-	-	-	-	-	-	-	-	-	-	-	-	-	-	-	-	-
	Defunción y/o Sepelio	-	-	-	-	-	-	-	-	-	-	-	-	-	-	-	-	-	-	-	-	-
Total Servicios de Prepago		-	-	-	-	-	-	-	-	-	-	-	-	-	-	-	-	-	-	-	-	-
Seguros Previsionales	Riesgo Común	-	-	-	-	-	-	-	-	-	-	-	-	-	-	-	-	-	-	-	-	-
	Riesgo Profesional	-	-	-	-	-	-	-	-	-	-	-	-	-	-	-	-	-	-	-	-	-
	Riesgo Laboral	-	-	-	-	-	-	-	-	-	-	-	-	-	-	-	-	-	-	-	-	-
	Vitalicios	-	-	-	-	-	-	-	-	-	-	-	-	-	-	-	-	-	-	-	-	-
	Invalidez	-	-	-	-	-	-	-	-	-	-	-	-	-	-	-	-	-	-	-	-	-
	Muerte	-	-	-	-	-	-	-	-	-	-	-	-	-	-	-	-	-	-	-	-	-
	Gastos Funerarios	-	-	-	-	-	-	-	-	-	-	-	-	-	-	-	-	-	-	-	-	-
Total Seguros Previsionales		-	-	-	-	-	-	-	-	-	-	-	-	-	-	-	-	-	-	-	-	-
Total general		-	0	-	-	-	-	0	-	-	-	0	12	-	8	-	-	-	-	-	20	20

Fuente: Información de Partes de Producción y Sinistros de las Entidades Aseguradoras.

(1) Mediante Resolución Administrativa APS N° 380/2021 de 22/04/2021, se habilita a Seguros y Reaseguros Personales Univida S.A. para la Administración y Comercialización del Seguro Obligatorio de Accidentes de la Trabajadora y el Trabajador en el Ámbito de la Construcción - SOATC.

(2) La Resolución Administrativa APS/D/DS/N° 1785/2024 de 13/12/2024, autoriza la Fusión por Absorción de Bupa Insurance (Bolivia) S.A. a Bisa Seguros y Reaseguros S.A., mediante la incorporación de la primera a esta última, conforme lo acordado por las Entidades Aseguradoras y revoca la autorización de funcionamiento de Bupa Insurance (Bolivia) S.A. emitida mediante Resolución Administrativa/SPVS/IS/N° 883 de 14/11/2008.

## PRODUCCIÓN DIRECTA NETA DE ANULACIONES

## POR ENTIDAD ASEGURADORA

BENI

A Febrero de 2025

(En miles de Dólares Estadounidenses)

Modalidad	Ramo	Seguros Generales y Fianzas										Total Seguros Generales y Fianzas	Seguros de Personas								Total Seguros de Personas	Total general
		LBC-G	CRE-G	ILL-G	ALI-G	BIS-G <sup>(2)</sup>	FOR-G	NAL-G	UNI-G	CRS-G	MSC-G		LVI-P	LBC-P	NAL-P	ALI-P	CRS-P	UNI-P	FOR-P	SC-P		
Seguros Generales	Incendio	25	-	-	6	-	-	6	-	-	-	37	-	-	-	-	-	-	-	-	-	37
	Robo	-	-	-	0	-	-	1	-	-	-	1	-	-	-	-	-	-	-	-	-	1
	Transportes	-	0	-	-	-	-	-	-	-	-	0	-	-	-	-	-	-	-	-	-	0
	Naves o Embarcaciones	6	-	-	-	-	-	-	-	-	-	6	-	-	-	-	-	-	-	-	-	6
	Automotores	93	33	-	13	-	-	13	-	-	-	152	-	-	-	-	-	-	-	-	-	152
	Aeronavegación	3	2	-	8	-	-	1	-	-	-	14	-	-	-	-	-	-	-	-	-	14
	Ramos Técnicos	29	2	-	1	-	-	5	-	-	-	37	-	-	-	-	-	-	-	-	-	37
	Responsabilidad Civil	3	1	-	2	-	-	0	-	-	-	5	-	-	-	-	-	-	-	-	-	5
	Riesgos Varios Misceláneos	-	1	-	1	-	-	-	-	-	-	2	-	-	-	-	-	-	-	-	-	2
	Agropecuarios	-	-	-	-	-	-	-	-	-	-	-	-	-	-	-	-	-	-	-	-	-
	Salud o Enfermedad	-	1	-	41	-	-	-	-	-	-	41	-	-	-	-	-	-	-	-	-	41
	Accidentes Personales	10	0	-	(1)	-	-	0	-	-	-	10	-	-	-	-	-	-	-	-	-	10
Total Seguros Generales		170	39	-	70	-	-	26	-	-	-	305	-	-	-	-	-	-	-	-	-	305
Seguros de Fianzas	Seriedad de Propuesta	-	1	-	-	-	-	-	-	-	-	1	-	-	-	-	-	-	-	-	-	1
	Cumplimiento de Obra	-	5	-	-	-	-	-	-	-	-	5	-	-	-	-	-	-	-	-	-	5
	Buena Ejecución de Obra	-	0	-	-	-	-	-	-	-	-	0	-	-	-	-	-	-	-	-	-	0
	Cumplimiento de Servicios	-	1	-	-	-	-	-	-	-	-	1	-	-	-	-	-	-	-	-	-	1
	Cumplimiento de Suministros	0	-	-	-	-	-	-	-	-	-	0	-	-	-	-	-	-	-	-	-	0
	Inversión de Anticipos	-	7	-	-	-	-	-	-	-	-	7	-	-	-	-	-	-	-	-	-	7
	Fidelidad de Empleados	-	-	-	-	-	-	-	-	-	-	-	-	-	-	-	-	-	-	-	-	-
	Créditos	-	-	-	-	-	-	-	-	-	-	-	-	-	-	-	-	-	-	-	-	-
	Garantía de Cumplimiento de Obligaciones Aduaneras	-	-	-	-	-	-	-	-	-	-	-	-	-	-	-	-	-	-	-	-	-
	Cumplimiento de Obligaciones y/o Derechos Contractuales	-	-	-	-	-	-	-	-	-	-	-	-	-	-	-	-	-	-	-	-	-
	Garantía de Funcionamiento de Maquinaria y/o Equipo	-	-	-	-	-	-	-	-	-	-	-	-	-	-	-	-	-	-	-	-	-
	Garantía para restitución de importes devueltos por el SIN	-	-	-	-	-	-	-	-	-	-	-	-	-	-	-	-	-	-	-	-	-
	Caución a Primer Requerimiento para el Pago Diferido de Tributos Aduaneros de Importación	-	-	-	-	-	-	-	-	-	-	-	-	-	-	-	-	-	-	-	-	-
Total Seguros de Fianzas		0	14	-	-	-	-	-	-	-	-	14	-	-	-	-	-	-	-	-	-	14
Seguros Obligatorios	Accidentes de Tránsito	-	-	-	-	-	-	-	-	-	-	-	-	-	-	-	-	-	-	-	-	-
	Accidentes de Construcción <sup>(1)</sup>	-	-	-	-	-	-	-	-	-	-	-	-	-	-	-	-	-	-	-	-	-
Total Seguros Obligatorios		-	-	-	-	-	-	-	-	-	-	-	-	-	-	-	-	-	-	-	-	-
Seguros de Personas	Vida Individual LP	-	-	-	-	-	-	-	-	-	-	-	24	2	63	7	-	-	-	-	96	96
	Vida Individual CP	-	-	-	-	-	-	-	-	-	-	-	3	-	12	0	-	-	-	-	15	15
	Rentas	-	-	-	-	-	-	-	-	-	-	-	-	0	-	0	-	-	-	-	0	0
	Defunción y/o Sepelio LP	-	-	-	-	-	-	-	-	-	-	-	-	-	-	-	-	-	-	-	0	0
	Defunción y/o Sepelio de CP	-	-	-	-	-	-	-	-	-	-	-	-	-	0	-	-	-	-	-	-	-
	Vida en Grupo de CP	-	-	-	-	-	-	-	-	-	-	-	-	1	39	-	-	-	-	-	40	40
	Salud o Enfermedad	-	-	-	-	-	-	-	-	-	-	-	1	-	1	1	-	-	-	-	2	2
	Desgravamen Hipotecario LP	-	-	-	-	-	-	-	-	-	-	-	-	-	-	-	-	-	-	-	-	-
	Desgravamen Hipotecario CP	-	-	-	-	-	-	-	-	-	-	-	0	7	-	-	-	-	-	-	8	8
	Accidentes Personales	-	-	-	-	-	-	-	-	-	-	-	-	3	39	0	-	-	-	-	42	42
Total Seguros de Personas		-	-	-	-	-	-	-	-	-	-	-	27	14	153	8	-	-	-	-	203	203
Servicios de Prepago	Salud o Enfermedad	-	-	-	-	-	-	-	-	-	-	-	-	-	-	-	-	-	-	-	-	-
	Defunción y/o Sepelio	-	-	-	-	-	-	-	-	-	-	-	-	-	-	-	-	-	-	-	-	-
Total Servicios de Prepago		-	-	-	-	-	-	-	-	-	-	-	-	-	-	-	-	-	-	-	-	-
Seguros Previsionales	Riesgo Común	-	-	-	-	-	-	-	-	-	-	-	-	-	-	-	-	-	-	-	-	-
	Riesgo Profesional	-	-	-	-	-	-	-	-	-	-	-	-	-	-	-	-	-	-	-	-	-
	Riesgo Laboral	-	-	-	-	-	-	-	-	-	-	-	-	-	-	-	-	-	-	-	-	-
	Vitalicios	-	-	-	-	-	-	-	-	-	-	-	-	-	-	-	-	-	-	-	-	-
	Invalidez	-	-	-	-	-	-	-	-	-	-	-	-	-	-	-	-	-	-	-	-	-
	Muerte	-	-	-	-	-	-	-	-	-	-	-	-	-	-	-	-	-	-	-	-	-
	Gastos Funerarios	-	-	-	-	-	-	-	-	-	-	-	-	-	-	-	-	-	-	-	-	-
	Sistema de Reparto	-	-	-	-	-	-	-	-	-	-	-	-	-	-	-	-	-	-	-	-	-
Total Seguros Previsionales		-	-	-	-	-	-	-	-	-	-	-	-	-	-	-	-	-	-	-	-	-
Total general		170	54	-	70	-	-	26	-	-	-	319	27	14	153	8	-	-	-	-	203	522

Fuente: Información de Partes de Producción y Sinistros de las Entidades Aseguradoras.

(1) Mediante Resolución Administrativa APS/N° 380/2021 de 22/04/2021, se habilita a Seguros y Reaseguros Personales Univida S.A. para la Administración y Comercialización del Seguro Obligatorio de Accidentes de la Trabajadora y el Trabajador en el Ámbito de la Construcción - SOATC.

(2) La Resolución Administrativa APS/DI/DS/N° 1785/2024 de 13/12/2024, autoriza la Fusión por Absorción de Bupa Insurance (Bolivia) S.A. a Bisa Seguros y Reaseguros S.A., mediante la incorporación de la primera a esta última, conforme lo acordado por las Entidades Aseguradoras y revoca la autorización de funcionamiento de Bupa Insurance (Bolivia) S.A. emitida mediante Resolución Administrativa/SPVS/IS/N° 883 de 14/11/2008.

**SINIESTROS DIRECTOS**  
**POR DEPARTAMENTO Y ENTIDAD ASEGURADORA**  
**A Febrero de 2025**  
**(En miles de Dólares Estadounidenses)**

Entidades	Entidad Aseguradora	Departamento									Total Nacional
		La Paz	Cochabamba	Santa Cruz	Oruro	Potosí	Tarija	Chuquisaca	Pando	Beni	
<b>Seguros Generales y Fianzas</b>	La Boliviana Ciacruz de Seguros y Reaseguros S.A.	1.480	193	1.741	11	23	98	19	-	30	3.595
	Seguros y Reaseguros Credinform International S.A.	1.579	559	2.228	105	4	113	27	-	5	4.619
	Seguros Illimani S.A.	8	5	3	-	-	-	-	-	-	17
	Alianza Compañía de Seguros y Reaseguros S.A.	1.485	703	5.451	8	18	77	23	-	34	7.799
	Bisa Seguros y Reaseguros S.A. <sup>(1)</sup>	1.759	563	4.908	2	15	361	44	-	-	7.651
	Compañía de Seguros y Reaseguros Fortaleza S.A.	421	487	919	54	-	52	64	-	-	1.997
	Nacional Seguros Patrimoniales y Fianzas S.A.	702	268	1.479	-	-	84	143	-	7	2.684
	Unibienes Seguros y Reaseguros Patrimoniales S.A.	1.332	334	89	-	-	-	-	-	-	1.755
	Crediseguro S.A. Seguros Generales	38	-	-	-	-	-	-	-	-	38
	Mercantil Santa Cruz Seguros y Reaseguros Generales S.A.	1.085	30	428	-	-	-	-	-	-	1.543
<b>Total Seguros Generales y Fianzas</b>		<b>9.891</b>	<b>3.141</b>	<b>17.245</b>	<b>179</b>	<b>60</b>	<b>785</b>	<b>321</b>	<b>-</b>	<b>76</b>	<b>31.698</b>
<b>Seguros de Personas</b>	La Vitalicia Seguros y Reaseguros de Vida S.A.	1.578	337	126	21	13	3	0	-	29	2.108
	La Boliviana Ciacruz Seguros Personales S.A.	5.326	327	133	0	-	106	2	-	6	5.901
	Nacional Seguros Vida y Salud S.A.	4.064	527	3.879	9	0	62	112	-	28	8.682
	Alianza Vida Seguros y Reaseguros S.A.	3.280	150	698	1	-	6	1	-	1	4.136
	Crediseguro S.A. Seguros Personales	1.470	-	-	-	-	-	-	-	-	1.470
	Seguros y Reaseguros Personales Univida S.A.	6.588	-	-	-	-	-	-	-	-	6.588
	Compañía de Seguros de Vida Fortaleza S.A.	1	5	377	1	-	0	2	-	-	386
	Santa Cruz Vida y Salud Seguros y Reaseguros Personales S.A.	-	-	81	-	-	-	-	-	-	81
<b>Total Seguros de Personas</b>		<b>22.308</b>	<b>1.347</b>	<b>5.294</b>	<b>33</b>	<b>14</b>	<b>177</b>	<b>117</b>	<b>-</b>	<b>64</b>	<b>29.353</b>
<b>Total general</b>		<b>32.198</b>	<b>4.488</b>	<b>22.539</b>	<b>212</b>	<b>74</b>	<b>962</b>	<b>438</b>	<b>-</b>	<b>140</b>	<b>61.050</b>

Fuente: Información de Partes de Producción y Sinistros de las Entidades Aseguradoras.

(1) La Resolución Administrativa APS/DJ/DS/N° 1785/2024 de 13/12/2024, autoriza la Fusión por Absorción de Bupa Insurance (Bolivia) S.A. a Bisa Seguros y Reaseguros S.A., mediante la incorporación de la primera a esta última, conforme lo acordado por las Entidades Aseguradoras y revoca la autorización de funcionamiento de Bupa Insurance (Bolivia) S.A. emitida mediante Resolución Administrativa/SPVS/IS/N° 883 de 14/11/2008.



SINIESTROS DIRECTOS  
POR ENTIDAD ASEGURADORA  
LA PAZ

A Febrero de 2025  
(En miles de Dólares Estadounidenses)

Modalidad	Ramo	Seguros Generales y Fianzas										Total Seguros Generales y Fianzas	Seguros de Personas								Total Seguros de Personas	Total general
		LBC-G	CRE-G	ILL-G	ALI-G	BIS-G <sup>(2)</sup>	FOR-G	NAL-G	UNI-G	CRS-G	MSC-G		LVI-P	LBC-P	NAL-P	ALI-P	CRS-P	UNI-P	FOR-P	SC-P		
Seguros Generales	Incendio	543	10	-	197	28	86	4	25	5	249	1.147	-	-	-	-	-	-	-	-	-	1.147
	Robo	-	-	-	5	-	-	2	0	-	-	8	-	-	-	-	-	-	-	-	-	8
	Transportes	-	113	-	106	2	65	-	-	-	10	295	-	-	-	-	-	-	-	-	-	295
	Naves o Embarcaciones	-	-	-	-	-	-	-	-	-	-	-	-	-	-	-	-	-	-	-	-	-
	Automotores	889	712	6	293	524	226	494	496	-	794	4.434	-	-	-	-	-	-	-	-	-	4.434
	Aeronavegación	-	-	-	19	-	-	-	65	-	-	84	-	-	-	-	-	-	-	-	-	84
	Ramos Técnicos	22	1	-	14	17	25	7	9	-	-	96	-	-	-	-	-	-	-	-	-	96
	Responsabilidad Civil	1	126	-	13	6	6	0	41	-	-	193	-	-	-	-	-	-	-	-	-	193
	Riesgos Varios Misceláneos	11	73	-	7	11	-	0	664	33	26	825	-	-	-	-	-	-	-	-	-	825
	Agropecuarios	-	-	-	-	-	-	-	-	-	-	-	-	-	-	-	-	-	-	-	-	-
	Salud o Enfermedad	-	-	-	829	1.167	-	-	-	-	-	1.996	-	-	-	-	-	-	-	-	-	1.996
	Accidentes Personales	6	5	0	2	3	1	7	32	-	6	62	-	-	-	-	-	-	-	-	-	62
<b>Total Seguros Generales</b>		<b>1.471</b>	<b>1.039</b>	<b>6</b>	<b>1.485</b>	<b>1.759</b>	<b>409</b>	<b>515</b>	<b>1.332</b>	<b>38</b>	<b>1.085</b>	<b>9.140</b>	-	-	-	-	-	-	-	-	-	<b>9.140</b>
Seguros de Fianzas	Seriedad de Propuesta	-	0	-	-	-	12	-	-	-	-	12	-	-	-	-	-	-	-	-	-	12
	Cumplimiento de Obra	-	524	1	-	-	-	9	-	-	-	534	-	-	-	-	-	-	-	-	-	534
	Buena Ejecución de Obra	-	-	-	-	-	-	-	-	-	-	-	-	-	-	-	-	-	-	-	-	-
	Cumplimiento de Servicios	9	-	1	-	-	-	-	-	-	-	10	-	-	-	-	-	-	-	-	-	10
	Cumplimiento de Suministros	-	16	1	-	-	-	-	-	-	-	17	-	-	-	-	-	-	-	-	-	17
	Inversión de Anticipos	-	-	-	-	-	-	178	-	-	-	178	-	-	-	-	-	-	-	-	-	178
	Fidelidad de Empleados	-	-	-	-	-	-	-	-	-	-	-	-	-	-	-	-	-	-	-	-	-
	Créditos	-	-	-	-	-	-	-	-	-	-	-	-	-	-	-	-	-	-	-	-	-
	Garantía de Cumplimiento de Obligaciones Aduaneras	-	-	-	-	-	-	-	-	-	-	-	-	-	-	-	-	-	-	-	-	-
	Cumplimiento de Obligaciones y/o Derechos Contractuales	-	-	-	-	-	-	-	-	-	-	-	-	-	-	-	-	-	-	-	-	-
	Garantía de Funcionamiento de Maquinaria y/o Equipo	-	-	-	-	-	-	-	-	-	-	-	-	-	-	-	-	-	-	-	-	-
	Garantía para restitución de importes devueltos por el SIN	-	-	-	-	-	-	-	-	-	-	-	-	-	-	-	-	-	-	-	-	-
	Caución a Primer Requerimiento para el Pago Diferido de Tributos Aduaneros de Importación	-	-	-	-	-	-	-	-	-	-	-	-	-	-	-	-	-	-	-	-	-
<b>Total Seguros de Fianzas</b>		<b>9</b>	<b>540</b>	<b>2</b>	-	-	<b>12</b>	<b>187</b>	-	-	-	<b>750</b>	-	-	-	-	-	-	-	-	-	<b>750</b>
Seguros Obligatorios	Accidentes de Tránsito	-	-	-	-	-	-	-	-	-	-	-	-	-	-	-	-	3.198	-	-	3.198	3.198
	Accidentes de Construcción <sup>(1)</sup>	-	-	-	-	-	-	-	-	-	-	-	-	-	-	-	-	22	-	-	22	22
<b>Total Seguros Obligatorios</b>		-	-	-	-	-	-	-	-	-	-	-	-	-	-	-	-	<b>3.220</b>	-	-	<b>3.220</b>	<b>3.220</b>
Seguros de Personas	Vida Individual LP	-	-	-	-	-	-	-	-	-	-	-	118	-	25	-	-	-	-	-	143	143
	Vida Individual CP	-	-	-	-	-	-	-	-	-	-	-	8	180	151	10	-	-	-	-	349	349
	Rentas	-	-	-	-	-	-	-	-	-	-	-	-	6	-	-	-	139	-	-	145	145
	Defunción y/o Sepelio LP	-	-	-	-	-	-	-	-	-	-	-	-	-	-	-	-	-	-	-	-	-
	Defunción y/o Sepelio de CP	-	-	-	-	-	-	-	-	-	-	-	-	-	-	4	-	-	-	-	4	4
	Vida en Grupo de CP	-	-	-	-	-	-	-	-	-	-	-	166	743	64	103	125	123	-	-	1.324	1.324
	Salud o Enfermedad	-	-	-	-	-	-	-	-	-	-	-	-	95	159	322	-	327	-	-	903	903
	Desgravamen Hipotecario LP	-	-	-	-	-	-	-	-	-	-	-	-	-	-	-	-	-	-	-	-	-
	Desgravamen Hipotecario CP	-	-	-	-	-	-	-	-	-	-	-	874	4.270	3.540	2.837	1.331	2.609	-	-	15.461	15.461
	Accidentes Personales	-	-	-	-	-	-	-	-	-	-	-	6	32	126	3	14	170	1	-	353	353
<b>Total Seguros de Personas</b>		-	-	-	-	-	-	-	-	-	-	-	<b>1.172</b>	<b>5.326</b>	<b>4.064</b>	<b>3.280</b>	<b>1.470</b>	<b>3.368</b>	<b>1</b>	-	<b>18.681</b>	<b>18.681</b>
Servicios de Prepago	Salud o Enfermedad	-	-	-	-	-	-	-	-	-	-	-	-	-	-	-	-	-	-	-	-	-
	Defunción y/o Sepelio	-	-	-	-	-	-	-	-	-	-	-	-	-	-	-	-	-	-	-	-	-
<b>Total Servicios de Prepago</b>		-	-	-	-	-	-	-	-	-	-	-	-	-	-	-	-	-	-	-	-	-
Seguros Previsionales	Riesgo Común	-	-	-	-	-	-	-	-	-	-	-	-	-	-	-	-	-	-	-	-	-
	Riesgo Profesional	-	-	-	-	-	-	-	-	-	-	-	-	-	-	-	-	-	-	-	-	-
	Riesgo Laboral	-	-	-	-	-	-	-	-	-	-	-	-	-	-	-	-	-	-	-	-	-
	Vitalicios	-	-	-	-	-	-	-	-	-	-	-	422	-	-	-	-	-	-	-	422	422
	Invalidez	-	-	-	-	-	-	-	-	-	-	-	(0)	-	-	-	-	-	-	-	(0)	(0)
	Muerte	-	-	-	-	-	-	-	-	-	-	-	(17)	-	-	-	-	-	-	-	(17)	(17)
	Gastos Funerarios	-	-	-	-	-	-	-	-	-	-	-	1	-	-	-	-	-	-	-	1	1
	Sistema de Reparto	-	-	-	-	-	-	-	-	-	-	-	-	-	-	-	-	-	-	-	-	-
<b>Total Seguros Previsionales</b>		-	-	-	-	-	-	-	-	-	-	-	<b>407</b>	-	-	-	-	-	-	-	<b>407</b>	<b>407</b>
<b>Total general</b>		<b>1.480</b>	<b>1.579</b>	<b>8</b>	<b>1.485</b>	<b>1.759</b>	<b>421</b>	<b>702</b>	<b>1.332</b>	<b>38</b>	<b>1.085</b>	<b>9.891</b>	<b>1.578</b>	<b>5.326</b>	<b>4.064</b>	<b>3.280</b>	<b>1.470</b>	<b>6.588</b>	<b>1</b>	-	<b>22.308</b>	<b>32.198</b>

Fuente: Información de Partes de Producción y Sinistros de las Entidades Aseguradoras.

(1) Mediante Resolución Administrativa APS N° 380/2021 de 22/04/2021, se habilita a Seguros y Reaseguros Personales Univida SA, para la Administración y Comercialización del Seguro Obligatorio de Accidentes de la Trabajadora y el Trabajador en el Ámbito de la Construcción - SOATC.

(2) La Resolución Administrativa APS/DI/DS/N° 1785/2024 de 13/12/2024, autoriza la Fusión por Absorción de Bupa Insurance (Bolivia) S.A. a Bisa Seguros y Reaseguros S.A., mediante la incorporación de la primera a esta última, conforme lo acordado por las Entidades Aseguradoras y revoca la autorización de funcionamiento de Bupa Insurance (Bolivia) S.A. emitida mediante Resolución Administrativa/SPVS/IS/N° 883 de 14/11/2008.

SINIESTROS DIRECTOS  
POR ENTIDAD ASEGURADORA  
COCHABAMBA  
A Febrero de 2025

(En miles de Dólares Estadounidenses)

Modalidad	Ramo	Seguros Generales y Fianzas										Total Seguros Generales y Fianzas	Seguros de Personas								Total Seguros de Personas	Total general
		LBC-G	CRE-G	ILL-G	ALI-G	BIS-G <sup>(2)</sup>	FOR-G	NAL-G	UNI-G	CRS-G	MSC-G		LVI-P	LBC-P	NAL-P	ALI-P	CRS-P	UNI-P	FOR-P	SC-P		
Seguros Generales	Incendio	24	1	-	153	9	227	4	-	-	-	418	-	-	-	-	-	-	-	-	-	418
	Robo	-	-	-	0	-	-	-	-	-	-	0	-	-	-	-	-	-	-	-	-	0
	Transportes	-	18	-	2	0	1	-	-	-	-	21	-	-	-	-	-	-	-	-	-	21
	Naves o Embarcaciones	-	-	-	-	-	-	-	-	-	-	-	-	-	-	-	-	-	-	-	-	-
	Automotores	118	335	4	201	207	205	254	51	-	25	1.400	-	-	-	-	-	-	-	-	-	1.400
	Aeronavegación	-	-	-	0	-	-	-	-	-	-	0	-	-	-	-	-	-	-	-	-	0
	Ramos Técnicos	37	65	-	32	38	48	4	9	-	-	235	-	-	-	-	-	-	-	-	-	235
	Responsabilidad Civil	7	0	1	2	2	0	-	-	-	4	17	-	-	-	-	-	-	-	-	-	17
	Riesgos Varios Misceláneos	-	131	-	-	2	0	-	270	-	-	403	-	-	-	-	-	-	-	-	-	403
	Agropecuarios	-	-	-	-	-	-	-	4	-	-	4	-	-	-	-	-	-	-	-	-	4
	Salud o Enfermedad	-	-	-	306	270	-	-	-	-	-	576	-	-	-	-	-	-	-	-	-	576
	Accidentes Personales	7	7	-	5	34	1	6	1	-	0	62	-	-	-	-	-	-	-	-	-	62
Total Seguros Generales		193	559	5	702	563	483	268	334	-	30	3.136	-	-	-	-	-	-	-	-	-	3.136
Seguros de Fianzas	Seriedad de Propuesta	-	-	-	-	-	4	-	-	-	-	4	-	-	-	-	-	-	-	-	-	4
	Cumplimiento de Obra	-	-	-	-	-	-	-	-	-	-	-	-	-	-	-	-	-	-	-	-	-
	Buena Ejecución de Obra	-	-	-	-	-	-	-	-	-	-	-	-	-	-	-	-	-	-	-	-	-
	Cumplimiento de Servicios	-	-	-	-	-	-	-	-	-	-	-	-	-	-	-	-	-	-	-	-	-
	Cumplimiento de Suministros	-	-	-	1	-	-	-	-	-	-	1	-	-	-	-	-	-	-	-	-	1
	Inversión de Anticipos	-	-	-	-	-	-	-	-	-	-	-	-	-	-	-	-	-	-	-	-	-
	Fidelidad de Empleados	-	-	-	-	-	-	-	-	-	-	-	-	-	-	-	-	-	-	-	-	-
	Créditos	-	-	-	-	-	-	-	-	-	-	-	-	-	-	-	-	-	-	-	-	-
	Garantía de Cumplimiento de	-	-	-	-	-	-	-	-	-	-	-	-	-	-	-	-	-	-	-	-	-
	Obligaciones Aduaneras	-	-	-	-	-	-	-	-	-	-	-	-	-	-	-	-	-	-	-	-	-
	Cumplimiento de Obligaciones y/o	-	-	-	-	-	-	-	-	-	-	-	-	-	-	-	-	-	-	-	-	-
	Derechos Contractuales	-	-	-	-	-	-	-	-	-	-	-	-	-	-	-	-	-	-	-	-	-
	Garantía de Funcionamiento de	-	-	-	-	-	-	-	-	-	-	-	-	-	-	-	-	-	-	-	-	-
	Maquinaria y/o Equipo	-	-	-	-	-	-	-	-	-	-	-	-	-	-	-	-	-	-	-	-	-
	Garantía para restitución de importes devueltos por el SIN	-	-	-	-	-	-	-	-	-	-	-	-	-	-	-	-	-	-	-	-	-
	Caución a Primer Requerimiento para el Pago Diferido de Tributos Aduaneros de Importación	-	-	-	-	-	-	-	-	-	-	-	-	-	-	-	-	-	-	-	-	-
Total Seguros de Fianzas		-	-	-	1	-	4	-	-	-	-	5	-	-	-	-	-	-	-	-	-	5
Seguros Obligatorios	Accidentes de Tránsito	-	-	-	-	-	-	-	-	-	-	-	-	-	-	-	-	-	-	-	-	-
	Accidentes de Construcción <sup>(1)</sup>	-	-	-	-	-	-	-	-	-	-	-	-	-	-	-	-	-	-	-	-	-
Total Seguros Obligatorios		-	-	-	-	-	-	-	-	-	-	-	-	-	-	-	-	-	-	-	-	-
Seguros de Personas	Vida Individual LP	-	-	-	-	-	-	-	-	-	-	-	11	-	40	20	-	-	-	-	71	71
	Vida Individual CP	-	-	-	-	-	-	-	-	-	-	-	9	-	89	0	-	-	0	-	98	98
	Rentas	-	-	-	-	-	-	-	-	-	-	-	-	-	-	-	-	-	-	-	-	-
	Defunción y/o Sepelio LP	-	-	-	-	-	-	-	-	-	-	-	-	-	-	-	-	-	-	-	-	-
	Defunción y/o Sepelio de CP	-	-	-	-	-	-	-	-	-	-	-	-	-	-	-	-	-	-	-	-	-
	Vida en Grupo de CP	-	-	-	-	-	-	-	-	-	-	-	-	12	43	2	-	-	-	-	57	57
	Salud o Enfermedad	-	-	-	-	-	-	-	-	-	-	-	-	-	51	100	-	-	-	-	151	151
	Desgravamen Hipotecario LP	-	-	-	-	-	-	-	-	-	-	-	-	-	-	-	-	-	-	-	-	-
	Desgravamen Hipotecario CP	-	-	-	-	-	-	-	-	-	-	-	296	280	269	-	-	-	-	-	845	845
	Accidentes Personales	-	-	-	-	-	-	-	-	-	-	-	22	35	36	28	-	-	5	-	126	126
Total Seguros de Personas		-	-	-	-	-	-	-	-	-	-	-	337	327	527	150	-	-	5	-	1.347	1.347
Servicios de Prepago	Salud o Enfermedad	-	-	-	-	-	-	-	-	-	-	-	-	-	-	-	-	-	-	-	-	-
	Defunción y/o Sepelio	-	-	-	-	-	-	-	-	-	-	-	-	-	-	-	-	-	-	-	-	-
Total Servicios de Prepago		-	-	-	-	-	-	-	-	-	-	-	-	-	-	-	-	-	-	-	-	-
Seguros Previsionales	Riesgo Común	-	-	-	-	-	-	-	-	-	-	-	-	-	-	-	-	-	-	-	-	-
	Riesgo Profesional	-	-	-	-	-	-	-	-	-	-	-	-	-	-	-	-	-	-	-	-	-
	Riesgo Laboral	-	-	-	-	-	-	-	-	-	-	-	-	-	-	-	-	-	-	-	-	-
	Vitalicios	-	-	-	-	-	-	-	-	-	-	-	-	-	-	-	-	-	-	-	-	-
	Invalidez	-	-	-	-	-	-	-	-	-	-	-	-	-	-	-	-	-	-	-	-	-
	Muerte	-	-	-	-	-	-	-	-	-	-	-	-	-	-	-	-	-	-	-	-	-
	Gastos Funerarios	-	-	-	-	-	-	-	-	-	-	-	-	-	-	-	-	-	-	-	-	-
	Sistema de Reparto	-	-	-	-	-	-	-	-	-	-	-	-	-	-	-	-	-	-	-	-	-
Total Seguros Previsionales		-	-	-	-	-	-	-	-	-	-	-	-	-	-	-	-	-	-	-	-	-
Total general		193	559	5	703	563	487	268	334	-	30	3.141	337	327	527	150	-	-	5	-	1.347	4.488

Fuente: Información de Partes de Producción y Sinistros de las Entidades Aseguradoras.

(1) Mediante Resolución Administrativa APS N° 380/2021 de 22/04/2021, se habilita a Seguros y Reaseguros Personales Univida S.A. para la Administración y Comercialización del Seguro Obligatorio de Accidentes de la Trabajadora y el Trabajador en el Ámbito de la Construcción - SOATC.

(2) La Resolución Administrativa APS/DI/DS/N° 1785/2024 de 13/12/2024, autoriza la Fusión por Absorción de Bupa Insurance (Bolivia) S.A. a Bisa Seguros y Reaseguros S.A., mediante la incorporación de la primera a esta última, conforme lo acordado por las Entidades Aseguradoras y revoca la autorización de funcionamiento de Bupa Insurance (Bolivia) S.A. emitida mediante Resolución Administrativa/SPVS/IS/N° 883 de 14/11/2008.

SINIESTROS DIRECTOS  
POR ENTIDAD ASEGURADORA  
SANTA CRUZ  
A Febrero de 2025

(En miles de Dólares Estadounidenses)

Modalidad	Ramo	Seguros Generales y Fianzas										Total Seguros Generales y Fianzas	Seguros de Personas								Total Seguros de Personas	Total general
		LBC-G	CRE-G	ILL-G	ALI-G	BIS-G <sup>(1)</sup>	FOR-G	NAL-G	UNI-G	CRS-G	MSC-G		LVI-P	LBC-P	NAL-P	ALI-P	CRS-P	UNI-P	FOR-P	SC-P		
Seguros Generales	Incendio	81	2	-	1.042	37	10	41	-	-	25	1.237	-	-	-	-	-	-	-	-	-	1.237
	Robo	-	-	-	2	-	-	8	-	-	-	9	-	-	-	-	-	-	-	-	-	9
	Transportes	88	174	-	141	9	134	61	-	-	13	620	-	-	-	-	-	-	-	-	-	620
	Naves o Embarcaciones	-	-	-	-	-	-	-	-	-	4	4	-	-	-	-	-	-	-	-	-	4
	Automotores	1.148	1.514	3	946	938	644	742	73	-	375	6.383	-	-	-	-	-	-	-	-	-	6.383
	Aeronavegación	-	-	-	0	-	13	-	-	-	-	13	-	-	-	-	-	-	-	-	-	13
	Ramos Técnicos	388	40	-	58	211	68	9	-	-	0	774	-	-	-	-	-	-	-	-	-	774
	Responsabilidad Civil	31	121	-	227	22	41	8	4	-	2	455	-	-	-	-	-	-	-	-	-	455
	Riesgos Varios Misceláneos	3	319	-	4	2	2	573	6	-	-	909	-	-	-	-	-	-	-	-	-	909
	Agropecuarios	-	-	-	-	-	-	-	-	-	-	-	-	-	-	-	-	-	-	-	-	-
	Salud o Enfermedad	-	8	-	3.012	3.681	-	-	-	-	-	6.700	-	-	-	-	-	-	-	-	-	6.700
	Accidentes Personales	3	49	-	19	8	7	36	5	-	8	136	-	-	-	-	-	-	-	-	-	136
<b>Total Seguros Generales</b>		<b>1.741</b>	<b>2.227</b>	<b>3</b>	<b>5.450</b>	<b>4.908</b>	<b>919</b>	<b>1.477</b>	<b>89</b>	<b>-</b>	<b>428</b>	<b>17.241</b>	<b>-</b>	<b>-</b>	<b>-</b>	<b>-</b>	<b>-</b>	<b>-</b>	<b>-</b>	<b>-</b>	<b>-</b>	<b>17.241</b>
Seguros de Fianzas	Seriedad de Propuesta	-	-	-	-	-	-	-	-	-	-	-	-	-	-	-	-	-	-	-	-	-
	Cumplimiento de Obra	-	-	-	-	-	-	-	-	-	-	-	-	-	-	-	-	-	-	-	-	-
	Buena Ejecución de Obra	-	0	-	-	-	-	-	-	-	-	0	-	-	-	-	-	-	-	-	-	0
	Cumplimiento de Servicios	-	1	-	-	-	-	0	-	-	-	1	-	-	-	-	-	-	-	-	-	1
	Cumplimiento de Suministros	-	-	-	-	-	-	-	-	-	-	-	-	-	-	-	-	-	-	-	-	-
	Inversión de Anticipos	-	-	-	-	-	-	-	-	-	-	-	-	-	-	-	-	-	-	-	-	-
	Fidelidad de Empleados	-	-	-	1	-	-	-	-	-	-	1	-	-	-	-	-	-	-	-	-	1
	Créditos	-	-	-	-	-	-	2	-	-	-	2	-	-	-	-	-	-	-	-	-	2
	Garantía de Cumplimiento de Obligaciones Aduaneras	-	-	-	-	-	-	-	-	-	-	-	-	-	-	-	-	-	-	-	-	-
	Cumplimiento de Obligaciones y/o Derechos Contractuales	-	-	-	-	-	-	-	-	-	-	-	-	-	-	-	-	-	-	-	-	-
	Garantía de Funcionamiento de Maquinaria y/o Equipo	-	-	-	-	-	-	-	-	-	-	-	-	-	-	-	-	-	-	-	-	-
	Garantía para restitución de importes devueltos por el SIN	-	-	-	-	-	-	-	-	-	-	-	-	-	-	-	-	-	-	-	-	-
	Caución a Primer Requerimiento para el Pago Diferido de Tributos Aduaneros de Importación	-	-	-	-	-	-	-	-	-	-	-	-	-	-	-	-	-	-	-	-	-
<b>Total Seguros de Fianzas</b>		<b>-</b>	<b>1</b>	<b>-</b>	<b>1</b>	<b>-</b>	<b>-</b>	<b>2</b>	<b>-</b>	<b>-</b>	<b>-</b>	<b>4</b>	<b>-</b>	<b>-</b>	<b>-</b>	<b>-</b>	<b>-</b>	<b>-</b>	<b>-</b>	<b>-</b>	<b>-</b>	<b>4</b>
Seguros Obligatorios	Accidentes de Tránsito	-	-	-	-	-	-	-	-	-	-	-	-	-	-	-	-	-	-	-	-	-
	Accidentes de Construcción <sup>(1)</sup>	-	-	-	-	-	-	-	-	-	-	-	-	-	-	-	-	-	-	-	-	-
<b>Total Seguros Obligatorios</b>		<b>-</b>	<b>-</b>	<b>-</b>	<b>-</b>	<b>-</b>	<b>-</b>	<b>-</b>	<b>-</b>	<b>-</b>	<b>-</b>	<b>-</b>	<b>-</b>	<b>-</b>	<b>-</b>	<b>-</b>	<b>-</b>	<b>-</b>	<b>-</b>	<b>-</b>	<b>-</b>	<b>-</b>
Seguros de Personas	Vida Individual LP	-	-	-	-	-	-	-	-	-	-	-	116	7	149	-	-	-	-	-	-	271
	Vida Individual CP	-	-	-	-	-	-	-	-	-	-	-	-	-	45	260	-	-	-	3	-	309
	Rentas	-	-	-	-	-	-	-	-	-	-	-	-	-	-	-	-	-	-	-	-	-
	Defunción y/o Sepelio LP	-	-	-	-	-	-	-	-	-	-	-	-	-	-	-	-	-	-	-	-	-
	Defunción y/o Sepelio de CP	-	-	-	-	-	-	-	-	-	-	-	-	-	23	35	-	-	-	-	23	23
	Vida en Grupo de CP	-	-	-	-	-	-	-	-	-	-	-	5	5	71	35	-	-	5	-	122	122
	Salud o Enfermedad	-	-	-	-	-	-	-	-	-	-	-	-	16	1.292	157	-	-	13	-	1.478	1.478
	Desgravamen Hipotecario LP	-	-	-	-	-	-	-	-	-	-	-	-	-	-	-	-	-	-	-	-	-
	Desgravamen Hipotecario CP	-	-	-	-	-	-	-	-	-	-	-	5	66	2.246	178	-	-	345	78	2.918	2.918
	Accidentes Personales	-	-	-	-	-	-	-	-	-	-	-	0	39	75	44	-	-	14	0	172	172
<b>Total Seguros de Personas</b>		<b>-</b>	<b>-</b>	<b>-</b>	<b>-</b>	<b>-</b>	<b>-</b>	<b>-</b>	<b>-</b>	<b>-</b>	<b>-</b>	<b>-</b>	<b>126</b>	<b>133</b>	<b>3.877</b>	<b>698</b>	<b>-</b>	<b>-</b>	<b>377</b>	<b>81</b>	<b>5.293</b>	<b>5.293</b>
Servicios de Prepago	Salud o Enfermedad	-	-	-	-	-	-	-	-	-	-	-	-	-	2	-	-	-	-	-	-	2
	Defunción y/o Sepelio	-	-	-	-	-	-	-	-	-	-	-	-	-	-	-	-	-	-	-	-	-
<b>Total Servicios de Prepago</b>		<b>-</b>	<b>-</b>	<b>-</b>	<b>-</b>	<b>-</b>	<b>-</b>	<b>-</b>	<b>-</b>	<b>-</b>	<b>-</b>	<b>-</b>	<b>-</b>	<b>-</b>	<b>2</b>	<b>-</b>	<b>-</b>	<b>-</b>	<b>-</b>	<b>-</b>	<b>2</b>	<b>2</b>
Seguros Previsionales	Riesgo Común	-	-	-	-	-	-	-	-	-	-	-	-	-	-	-	-	-	-	-	-	-
	Riesgo Profesional	-	-	-	-	-	-	-	-	-	-	-	-	-	-	-	-	-	-	-	-	-
	Riesgo Laboral	-	-	-	-	-	-	-	-	-	-	-	-	-	-	-	-	-	-	-	-	-
	Vitalicios	-	-	-	-	-	-	-	-	-	-	-	-	-	-	-	-	-	-	-	-	-
	Invalidez	-	-	-	-	-	-	-	-	-	-	-	-	-	-	-	-	-	-	-	-	-
	Muerte	-	-	-	-	-	-	-	-	-	-	-	-	-	-	-	-	-	-	-	-	-
	Gastos Funerarios	-	-	-	-	-	-	-	-	-	-	-	-	-	-	-	-	-	-	-	-	-
<b>Total Seguros Previsionales</b>		<b>-</b>	<b>-</b>	<b>-</b>	<b>-</b>	<b>-</b>	<b>-</b>	<b>-</b>	<b>-</b>	<b>-</b>	<b>-</b>	<b>-</b>	<b>-</b>	<b>-</b>	<b>-</b>	<b>-</b>	<b>-</b>	<b>-</b>	<b>-</b>	<b>-</b>	<b>-</b>	<b>-</b>
<b>Total general</b>		<b>1.741</b>	<b>2.228</b>	<b>3</b>	<b>5.451</b>	<b>4.908</b>	<b>919</b>	<b>1.479</b>	<b>89</b>	<b>-</b>	<b>428</b>	<b>17.245</b>	<b>126</b>	<b>133</b>	<b>3.879</b>	<b>698</b>	<b>-</b>	<b>-</b>	<b>377</b>	<b>81</b>	<b>5.294</b>	<b>22.539</b>

Fuente: Información de Partes de Producción y Sinistros de las Entidades Aseguradoras.

(1) Mediante Resolución Administrativa APS N° 380/2021 de 22/04/2021, se habilita a Seguros y Reaseguros Personales Univida S.A. para la Administración y Comercialización del Seguro Obligatorio de Accidentes de la Trabajadora y el Trabajador en el Ámbito de la Construcción - SOATC.

(2) La Resolución Administrativa APS/DI/DS/N° 1785/2024 de 13/12/2024, autoriza la Fusión por Absorción de Bupa Insurance (Bolivia) S.A. a Bisa Seguros y Reaseguros S.A., mediante la incorporación de la primera a esta última, conforme lo acordado por las Entidades Aseguradoras y revoca la autorización de funcionamiento de Bupa Insurance (Bolivia) S.A. emitida mediante Resolución Administrativa/SPVS/IS/N° 883 de 14/11/2008.

SINIESTROS DIRECTOS  
POR ENTIDAD ASEGURADORA  
ORURO

A Febrero de 2025  
(En miles de Dólares Estadounidenses)

Modalidad	Ramo	Seguros Generales y Fianzas										Total Seguros Generales y Fianzas	Seguros de Personas								Total Seguros de Personas	Total general
		LBC-G	CRE-G	ILL-G	ALI-G	BIS-G <sup>(2)</sup>	FOR-G	NAL-G	UNI-G	CRS-G	MSC-G		LVI-P	LBC-P	NAL-P	ALI-P	CRS-P	UNI-P	FOR-P	SC-P		
Seguros Generales	Incendio	-	-	-	-	-	-	-	-	-	-	-	-	-	-	-	-	-	-	-	-	-
	Robo	-	-	-	-	-	-	-	-	-	-	-	-	-	-	-	-	-	-	-	-	-
	Transportes	-	-	-	-	-	-	-	-	-	-	-	-	-	-	-	-	-	-	-	-	-
	Naves o Embarcaciones	-	-	-	-	-	-	-	-	-	-	-	-	-	-	-	-	-	-	-	-	-
	Automotores	6	26	-	3	2	50	-	-	-	-	86	-	-	-	-	-	-	-	-	-	86
	Aeronavegación	-	-	-	-	-	-	-	-	-	-	-	-	-	-	-	-	-	-	-	-	-
	Ramos Técnicos	5	-	-	0	-	-	-	-	-	-	6	-	-	-	-	-	-	-	-	-	6
	Responsabilidad Civil	-	-	-	2	-	-	-	-	-	-	2	-	-	-	-	-	-	-	-	-	2
	Riesgos Varios Misceláneos	-	37	-	-	-	-	-	-	-	-	37	-	-	-	-	-	-	-	-	-	37
	Agropecuarios	-	-	-	-	-	-	-	-	-	-	-	-	-	-	-	-	-	-	-	-	-
Seguros de Fianzas	Salud o Enfermedad	-	-	-	3	0	0	-	-	-	-	3	-	-	-	-	-	-	-	-	-	3
	Accidentes Personales	-	1	-	-	0	-	-	-	-	-	1	-	-	-	-	-	-	-	-	-	1
<b>Total Seguros Generales</b>		<b>11</b>	<b>64</b>	<b>-</b>	<b>8</b>	<b>2</b>	<b>50</b>	<b>-</b>	<b>-</b>	<b>-</b>	<b>-</b>	<b>134</b>	<b>-</b>	<b>-</b>	<b>-</b>	<b>-</b>	<b>-</b>	<b>-</b>	<b>-</b>	<b>-</b>	<b>-</b>	<b>134</b>
Seguros de Fianzas	Seriedad de Propuesta	-	-	-	-	-	-	-	-	-	-	-	-	-	-	-	-	-	-	-	-	-
	Cumplimiento de Obra	-	40	-	-	-	4	-	-	-	-	43	-	-	-	-	-	-	-	-	-	43
	Buena Ejecución de Obra	-	-	-	-	-	-	-	-	-	-	-	-	-	-	-	-	-	-	-	-	-
	Cumplimiento de Servicios	-	-	-	-	-	-	-	-	-	-	-	-	-	-	-	-	-	-	-	-	-
	Cumplimiento de Suministros	-	1	-	-	-	-	-	-	-	-	1	-	-	-	-	-	-	-	-	-	1
	Inversión de Anticipos	-	-	-	-	-	-	-	-	-	-	-	-	-	-	-	-	-	-	-	-	-
	Fidelidad de Empleados	-	-	-	-	-	-	-	-	-	-	-	-	-	-	-	-	-	-	-	-	-
	Créditos	-	-	-	-	-	-	-	-	-	-	-	-	-	-	-	-	-	-	-	-	-
	Garantía de Cumplimiento de Obligaciones Aduaneras	-	-	-	-	-	-	-	-	-	-	-	-	-	-	-	-	-	-	-	-	-
	Cumplimiento de Obligaciones y/o Derechos Contractuales	-	-	-	-	-	-	-	-	-	-	-	-	-	-	-	-	-	-	-	-	-
	Garantía de Funcionamiento de Maquinaria y/o Equipo	-	-	-	-	-	-	-	-	-	-	-	-	-	-	-	-	-	-	-	-	-
	Garantía para restitución de importes devueltos por el SIN	-	-	-	-	-	-	-	-	-	-	-	-	-	-	-	-	-	-	-	-	-
	Caución a Primer Requerimiento para el Pago Diferido de Tributos Aduaneros de Importación	-	-	-	-	-	-	-	-	-	-	-	-	-	-	-	-	-	-	-	-	-
<b>Total Seguros de Fianzas</b>		<b>-</b>	<b>41</b>	<b>-</b>	<b>-</b>	<b>-</b>	<b>4</b>	<b>-</b>	<b>-</b>	<b>-</b>	<b>-</b>	<b>45</b>	<b>-</b>	<b>-</b>	<b>-</b>	<b>-</b>	<b>-</b>	<b>-</b>	<b>-</b>	<b>-</b>	<b>-</b>	<b>45</b>
Seguros Obligatorios	Accidentes de Tránsito	-	-	-	-	-	-	-	-	-	-	-	-	-	-	-	-	-	-	-	-	-
	Accidentes de Construcción <sup>(1)</sup>	-	-	-	-	-	-	-	-	-	-	-	-	-	-	-	-	-	-	-	-	-
<b>Total Seguros Obligatorios</b>		<b>-</b>	<b>-</b>	<b>-</b>	<b>-</b>	<b>-</b>	<b>-</b>	<b>-</b>	<b>-</b>	<b>-</b>	<b>-</b>	<b>-</b>	<b>-</b>	<b>-</b>	<b>-</b>	<b>-</b>	<b>-</b>	<b>-</b>	<b>-</b>	<b>-</b>	<b>-</b>	<b>-</b>
Seguros de Personas	Vida Individual LP	-	-	-	-	-	-	-	-	-	-	-	15	-	-	-	-	-	-	-	15	15
	Vida Individual CP	-	-	-	-	-	-	-	-	-	-	-	5	-	4	-	-	-	-	-	9	9
	Rentas	-	-	-	-	-	-	-	-	-	-	-	-	-	-	-	-	-	-	-	-	-
	Defunción y/o Sepelio LP	-	-	-	-	-	-	-	-	-	-	-	-	-	-	-	-	-	-	-	-	-
	Defunción y/o Sepelio de CP	-	-	-	-	-	-	-	-	-	-	-	-	-	-	-	-	-	-	-	-	-
	Vida en Grupo de CP	-	-	-	-	-	-	-	-	-	-	-	-	-	-	-	-	-	-	-	-	-
	Salud o Enfermedad	-	-	-	-	-	-	-	-	-	-	-	-	-	-	1	-	-	-	-	1	1
	Desgravamen Hipotecario LP	-	-	-	-	-	-	-	-	-	-	-	-	-	-	-	-	-	-	-	-	-
	Desgravamen Hipotecario CP	-	-	-	-	-	-	-	-	-	-	-	1	-	3	-	-	-	-	-	4	4
	Accidentes Personales	-	-	-	-	-	-	-	-	-	-	-	0	0	1	0	-	-	1	-	3	3
<b>Total Seguros de Personas</b>		<b>-</b>	<b>-</b>	<b>-</b>	<b>-</b>	<b>-</b>	<b>-</b>	<b>-</b>	<b>-</b>	<b>-</b>	<b>-</b>	<b>-</b>	<b>21</b>	<b>0</b>	<b>9</b>	<b>1</b>	<b>-</b>	<b>-</b>	<b>1</b>	<b>-</b>	<b>33</b>	<b>33</b>
Servicios de Prepago	Salud o Enfermedad	-	-	-	-	-	-	-	-	-	-	-	-	-	-	-	-	-	-	-	-	-
	Defunción y/o Sepelio	-	-	-	-	-	-	-	-	-	-	-	-	-	-	-	-	-	-	-	-	-
<b>Total Servicios de Prepago</b>		<b>-</b>	<b>-</b>	<b>-</b>	<b>-</b>	<b>-</b>	<b>-</b>	<b>-</b>	<b>-</b>	<b>-</b>	<b>-</b>	<b>-</b>	<b>-</b>	<b>-</b>	<b>-</b>	<b>-</b>	<b>-</b>	<b>-</b>	<b>-</b>	<b>-</b>	<b>-</b>	<b>-</b>
Seguros Previsionales	Riesgo Común	-	-	-	-	-	-	-	-	-	-	-	-	-	-	-	-	-	-	-	-	-
	Riesgo Profesional	-	-	-	-	-	-	-	-	-	-	-	-	-	-	-	-	-	-	-	-	-
	Riesgo Laboral	-	-	-	-	-	-	-	-	-	-	-	-	-	-	-	-	-	-	-	-	-
	Vitalicios	-	-	-	-	-	-	-	-	-	-	-	-	-	-	-	-	-	-	-	-	-
	Invalidez	-	-	-	-	-	-	-	-	-	-	-	-	-	-	-	-	-	-	-	-	-
	Muerte	-	-	-	-	-	-	-	-	-	-	-	-	-	-	-	-	-	-	-	-	-
	Gastos Funerarios	-	-	-	-	-	-	-	-	-	-	-	-	-	-	-	-	-	-	-	-	-
	Sistema de Reparto	-	-	-	-	-	-	-	-	-	-	-	-	-	-	-	-	-	-	-	-	-
<b>Total Seguros Previsionales</b>		<b>-</b>	<b>-</b>	<b>-</b>	<b>-</b>	<b>-</b>	<b>-</b>	<b>-</b>	<b>-</b>	<b>-</b>	<b>-</b>	<b>-</b>	<b>-</b>	<b>-</b>	<b>-</b>	<b>-</b>	<b>-</b>	<b>-</b>	<b>-</b>	<b>-</b>	<b>-</b>	<b>-</b>
<b>Total general</b>		<b>11</b>	<b>105</b>	<b>-</b>	<b>8</b>	<b>2</b>	<b>54</b>	<b>-</b>	<b>-</b>	<b>-</b>	<b>-</b>	<b>179</b>	<b>21</b>	<b>0</b>	<b>9</b>	<b>1</b>	<b>-</b>	<b>-</b>	<b>1</b>	<b>-</b>	<b>33</b>	<b>212</b>

Fuente: Información de Partes de Producción y Sinistros de las Entidades Aseguradoras.

(1) Mediante Resolución Administrativa APS N° 380/2021 de 22/04/2021, se habilita a Seguros y Reaseguros Personales Univida S.A. para la Administración y Comercialización del Seguro Obligatorio de Accidentes de la Trabajadora y el Trabajador en el Ámbito de la Construcción - SOATC.

(2) La Resolución Administrativa APS/DJ/DS/N° 1785/2024, autoriza la Fusión por Absorción de Bupa Insurance (Bolivia) S.A. a Bisa Seguros y Reaseguros S.A., mediante la incorporación de la primera a esta última, conforme lo acordado por las Entidades Aseguradoras y revoca la autorización de funcionamiento de Bupa Insurance (Bolivia) S.A. emitida mediante Resolución Administrativa/SPVS/IS/N° 883 de 14/11/2008.

SINIESTROS DIRECTOS  
POR ENTIDAD ASEGURADORA  
POTOSÍ  
A Febrero de 2025  
(En miles de Dólares Estadounidenses)

Modalidad	Ramo	Seguros Generales y Fianzas										Total Seguros Generales y Fianzas	Seguros de Personas								Total Seguros de Personas	Total general
		LBC-G	CRE-G	ILL-G	ALI-G	BIS-G <sup>(2)</sup>	FOR-G	NAL-G	UNI-G	CRS-G	MSC-G		LVI-P	LBC-P	NAL-P	ALI-P	CRS-P	UNI-P	FOR-P	SC-P		
Seguros Generales	Incendio	1	-	-	0	-	-	-	-	-	-	1	-	-	-	-	-	-	-	-	-	1
	Robo	-	-	-	-	-	-	-	-	-	-	-	-	-	-	-	-	-	-	-	-	-
	Transportes	-	-	-	-	-	-	-	-	-	-	-	-	-	-	-	-	-	-	-	-	-
	Naves o Embarcaciones	-	-	-	-	-	-	-	-	-	-	-	-	-	-	-	-	-	-	-	-	-
	Automotores	16	4	-	8	15	-	-	-	-	-	43	-	-	-	-	-	-	-	-	-	43
	Aeronavegación	-	-	-	-	-	-	-	-	-	-	-	-	-	-	-	-	-	-	-	-	-
	Ramos Técnicos	6	0	-	8	-	-	-	-	-	-	14	-	-	-	-	-	-	-	-	-	14
	Responsabilidad Civil	-	-	-	-	-	-	-	-	-	-	-	-	-	-	-	-	-	-	-	-	-
	Riesgos Varios Misceláneos	-	-	-	-	-	-	-	-	-	-	-	-	-	-	-	-	-	-	-	-	-
	Agropecuarios	-	-	-	-	-	-	-	-	-	-	-	-	-	-	-	-	-	-	-	-	-
	Salud o Enfermedad	-	-	-	2	-	-	-	-	-	-	2	-	-	-	-	-	-	-	-	-	2
	Accidentes Personales	-	-	-	-	-	-	-	-	-	-	-	-	-	-	-	-	-	-	-	-	-
<b>Total Seguros Generales</b>		<b>23</b>	<b>4</b>	<b>-</b>	<b>18</b>	<b>15</b>	<b>-</b>	<b>-</b>	<b>-</b>	<b>-</b>	<b>-</b>	<b>60</b>	<b>-</b>	<b>-</b>	<b>-</b>	<b>-</b>	<b>-</b>	<b>-</b>	<b>-</b>	<b>-</b>	<b>-</b>	<b>60</b>
Seguros de Fianzas	Seriedad de Propuesta	-	-	-	-	-	-	-	-	-	-	-	-	-	-	-	-	-	-	-	-	-
	Cumplimiento de Obra	-	-	-	-	-	-	-	-	-	-	-	-	-	-	-	-	-	-	-	-	-
	Buena Ejecución de Obra	-	-	-	-	-	-	-	-	-	-	-	-	-	-	-	-	-	-	-	-	-
	Cumplimiento de Servicios	-	-	-	-	-	-	-	-	-	-	-	-	-	-	-	-	-	-	-	-	-
	Cumplimiento de Suministros	-	-	-	-	-	-	-	-	-	-	-	-	-	-	-	-	-	-	-	-	-
	Inversión de Anticipos	-	-	-	-	-	-	-	-	-	-	-	-	-	-	-	-	-	-	-	-	-
	Fidelidad de Empleados	-	-	-	-	-	-	-	-	-	-	-	-	-	-	-	-	-	-	-	-	-
	Créditos	-	-	-	-	-	-	-	-	-	-	-	-	-	-	-	-	-	-	-	-	-
	Garantía de Cumplimiento de Obligaciones Aduaneras	-	-	-	-	-	-	-	-	-	-	-	-	-	-	-	-	-	-	-	-	-
	Cumplimiento de Obligaciones y/o Derechos Contractuales	-	-	-	-	-	-	-	-	-	-	-	-	-	-	-	-	-	-	-	-	-
	Garantía de Funcionamiento de Maquinaria y/o Equipo	-	-	-	-	-	-	-	-	-	-	-	-	-	-	-	-	-	-	-	-	-
	Garantía para restitución de importes devueltos por el SIN	-	-	-	-	-	-	-	-	-	-	-	-	-	-	-	-	-	-	-	-	-
	Caución a Primer Requerimiento para el Pago Diferido de Tributos Aduaneros de Importación	-	-	-	-	-	-	-	-	-	-	-	-	-	-	-	-	-	-	-	-	-
<b>Total Seguros de Fianzas</b>		<b>-</b>	<b>-</b>	<b>-</b>	<b>-</b>	<b>-</b>	<b>-</b>	<b>-</b>	<b>-</b>	<b>-</b>	<b>-</b>	<b>-</b>	<b>-</b>	<b>-</b>	<b>-</b>	<b>-</b>	<b>-</b>	<b>-</b>	<b>-</b>	<b>-</b>	<b>-</b>	<b>-</b>
Seguros Obligatorios	Accidentes de Tránsito	-	-	-	-	-	-	-	-	-	-	-	-	-	-	-	-	-	-	-	-	-
	Accidentes de Construcción <sup>(1)</sup>	-	-	-	-	-	-	-	-	-	-	-	-	-	-	-	-	-	-	-	-	-
<b>Total Seguros Obligatorios</b>		<b>-</b>	<b>-</b>	<b>-</b>	<b>-</b>	<b>-</b>	<b>-</b>	<b>-</b>	<b>-</b>	<b>-</b>	<b>-</b>	<b>-</b>	<b>-</b>	<b>-</b>	<b>-</b>	<b>-</b>	<b>-</b>	<b>-</b>	<b>-</b>	<b>-</b>	<b>-</b>	<b>-</b>
Seguros de Personas	Vida Individual LP	-	-	-	-	-	-	-	-	-	-	-	1	-	-	-	-	-	-	-	1	1
	Vida Individual CP	-	-	-	-	-	-	-	-	-	-	-	6	-	-	-	-	-	-	-	6	6
	Rentas	-	-	-	-	-	-	-	-	-	-	-	-	-	-	-	-	-	-	-	-	-
	Defunción y/o Sepelio LP	-	-	-	-	-	-	-	-	-	-	-	-	-	-	-	-	-	-	-	-	-
	Defunción y/o Sepelio de CP	-	-	-	-	-	-	-	-	-	-	-	-	-	-	-	-	-	-	-	-	-
	Vida en Grupo de CP	-	-	-	-	-	-	-	-	-	-	-	-	-	-	-	-	-	-	-	-	-
	Salud o Enfermedad	-	-	-	-	-	-	-	-	-	-	-	-	-	-	-	-	-	-	-	-	-
	Desgravamen Hipotecario LP	-	-	-	-	-	-	-	-	-	-	-	-	-	-	-	-	-	-	-	-	-
	Desgravamen Hipotecario CP	-	-	-	-	-	-	-	-	-	-	-	7	-	-	-	-	-	-	-	7	7
	Accidentes Personales	-	-	-	-	-	-	-	-	-	-	-	-	-	0	-	-	-	-	-	0	0
<b>Total Seguros de Personas</b>		<b>-</b>	<b>-</b>	<b>-</b>	<b>-</b>	<b>-</b>	<b>-</b>	<b>-</b>	<b>-</b>	<b>-</b>	<b>-</b>	<b>-</b>	<b>13</b>	<b>-</b>	<b>0</b>	<b>-</b>	<b>-</b>	<b>-</b>	<b>-</b>	<b>-</b>	<b>14</b>	<b>14</b>
Servicios de Prepago	Salud o Enfermedad	-	-	-	-	-	-	-	-	-	-	-	-	-	-	-	-	-	-	-	-	-
	Defunción y/o Sepelio	-	-	-	-	-	-	-	-	-	-	-	-	-	-	-	-	-	-	-	-	-
<b>Total Servicios de Prepago</b>		<b>-</b>	<b>-</b>	<b>-</b>	<b>-</b>	<b>-</b>	<b>-</b>	<b>-</b>	<b>-</b>	<b>-</b>	<b>-</b>	<b>-</b>	<b>-</b>	<b>-</b>	<b>-</b>	<b>-</b>	<b>-</b>	<b>-</b>	<b>-</b>	<b>-</b>	<b>-</b>	<b>-</b>
Seguros Previsionales	Riesgo Común	-	-	-	-	-	-	-	-	-	-	-	-	-	-	-	-	-	-	-	-	-
	Riesgo Profesional	-	-	-	-	-	-	-	-	-	-	-	-	-	-	-	-	-	-	-	-	-
	Riesgo Laboral	-	-	-	-	-	-	-	-	-	-	-	-	-	-	-	-	-	-	-	-	-
	Vitalicios	-	-	-	-	-	-	-	-	-	-	-	-	-	-	-	-	-	-	-	-	-
	Invalidez	-	-	-	-	-	-	-	-	-	-	-	-	-	-	-	-	-	-	-	-	-
	Muerte	-	-	-	-	-	-	-	-	-	-	-	-	-	-	-	-	-	-	-	-	-
	Gastos Funerarios	-	-	-	-	-	-	-	-	-	-	-	-	-	-	-	-	-	-	-	-	-
<b>Total Seguros Previsionales</b>		<b>-</b>	<b>-</b>	<b>-</b>	<b>-</b>	<b>-</b>	<b>-</b>	<b>-</b>	<b>-</b>	<b>-</b>	<b>-</b>	<b>-</b>	<b>-</b>	<b>-</b>	<b>-</b>	<b>-</b>	<b>-</b>	<b>-</b>	<b>-</b>	<b>-</b>	<b>-</b>	<b>-</b>
<b>Total general</b>		<b>23</b>	<b>4</b>	<b>-</b>	<b>18</b>	<b>15</b>	<b>-</b>	<b>-</b>	<b>-</b>	<b>-</b>	<b>-</b>	<b>60</b>	<b>13</b>	<b>-</b>	<b>0</b>	<b>-</b>	<b>-</b>	<b>-</b>	<b>-</b>	<b>-</b>	<b>14</b>	<b>74</b>

Fuente: Información de Partes de Producción y Sinistros de las Entidades Aseguradoras.

(1) Mediante Resolución Administrativa APS N° 380/2021 de 22/04/2021, se habilita a Seguros y Reaseguros Personales Univida S.A. para la Administración y Comercialización del Seguro Obligatorio de Accidentes de la Trabajadora y el Trabajador en el Ámbito de la Construcción - SOATC.

(2) La Resolución Administrativa APS/DI/DS/N° 1785/2024 de 13/12/2024, autoriza la Fusión por Absorción de Bupa Insurance (Bolivia) S.A. a Bisa Seguros y Reaseguros S.A., mediante la incorporación de la primera a esta última, conforme lo acordado por las Entidades Aseguradoras y revoca la autorización de funcionamiento de Bupa Insurance (Bolivia) S.A. emitida mediante Resolución Administrativa/SPVS/IS/N° 883 de 14/11/2008.

SINIESTROS DIRECTOS  
POR ENTIDAD ASEGURADORA  
TARIJA

A Febrero de 2025  
(En miles de Dólares Estadounidenses)

Modalidad	Ramo	Seguros Generales y Fianzas										Total Seguros Generales y Fianzas	Seguros de Personas								Total Seguros de Personas	Total general
		LBC-G	CRE-G	ILL-G	ALI-G	BIS-G <sup>(2)</sup>	FOR-G	NAL-G	UNI-G	CRS-G	MSC-G		LVI-P	LBC-P	NAL-P	ALI-P	CRS-P	UNI-P	FOR-P	SC-P		
Seguros Generales	Incendio	3	-	-	1	3	2	0	-	-	-	9	-	-	-	-	-	-	-	-	-	9
	Robo	-	-	-	-	-	-	-	-	-	-	-	-	-	-	-	-	-	-	-	-	-
	Transportes	0	-	-	-	-	-	2	-	-	-	3	-	-	-	-	-	-	-	-	-	3
	Naves o Embarcaciones	-	-	-	-	-	-	-	-	-	-	-	-	-	-	-	-	-	-	-	-	-
	Automotores	33	73	-	58	63	40	62	-	-	-	330	-	-	-	-	-	-	-	-	-	330
	Aeronavegación	-	-	-	-	-	-	-	-	-	-	-	-	-	-	-	-	-	-	-	-	-
	Ramos Técnicos	23	1	-	-	0	4	14	-	-	-	42	-	-	-	-	-	-	-	-	-	42
	Responsabilidad Civil	38	14	-	-	-	-	1	-	-	-	52	-	-	-	-	-	-	-	-	-	52
	Riesgos Varios Misceláneos	-	20	-	-	-	-	0	-	-	-	20	-	-	-	-	-	-	-	-	-	20
	Agropecuarios	-	-	-	-	-	-	-	-	-	-	-	-	-	-	-	-	-	-	-	-	-
Total Seguros Generales	Salud o Enfermedad	-	-	-	18	294	-	-	-	-	-	313	-	-	-	-	-	-	-	-	-	313
	Accidentes Personales	-	6	-	-	0	6	1	-	-	-	13	-	-	-	-	-	-	-	-	-	13
Total Seguros Generales		98	113	-	77	361	52	80	-	-	-	781	-	-	-	-	-	-	-	-	-	781
Seguros de Fianzas	Seriedad de Propuesta	-	-	-	-	-	-	4	-	-	-	4	-	-	-	-	-	-	-	-	-	4
	Cumplimiento de Obra	-	-	-	-	-	-	-	-	-	-	-	-	-	-	-	-	-	-	-	-	-
	Buena Ejecución de Obra	-	-	-	-	-	-	-	-	-	-	-	-	-	-	-	-	-	-	-	-	-
	Cumplimiento de Servicios	-	-	-	-	-	-	-	-	-	-	-	-	-	-	-	-	-	-	-	-	-
	Cumplimiento de Suministros	-	-	-	-	-	-	-	-	-	-	-	-	-	-	-	-	-	-	-	-	-
	Inversión de Anticipos	-	-	-	-	-	-	-	-	-	-	-	-	-	-	-	-	-	-	-	-	-
	Fidelidad de Empleados	-	-	-	-	-	-	-	-	-	-	-	-	-	-	-	-	-	-	-	-	-
	Créditos	-	-	-	-	-	-	-	-	-	-	-	-	-	-	-	-	-	-	-	-	-
	Garantía de Cumplimiento de Obligaciones Aduaneras	-	-	-	-	-	-	-	-	-	-	-	-	-	-	-	-	-	-	-	-	-
	Cumplimiento de Obligaciones y/o Derechos Contractuales	-	-	-	-	-	-	-	-	-	-	-	-	-	-	-	-	-	-	-	-	-
	Garantía de Funcionamiento de Maquinaria y/o Equipo	-	-	-	-	-	-	-	-	-	-	-	-	-	-	-	-	-	-	-	-	-
	Garantía para restitución de importes devueltos por el SIN	-	-	-	-	-	-	-	-	-	-	-	-	-	-	-	-	-	-	-	-	-
	Caución a Primer Requerimiento para el Pago Diferido de Tributos Aduaneros de Importación	-	-	-	-	-	-	-	-	-	-	-	-	-	-	-	-	-	-	-	-	-
Total Seguros de Fianzas		-	-	-	-	-	-	4	-	-	-	4	-	-	-	-	-	-	-	-	-	4
Seguros Obligatorios	Accidentes de Tránsito	-	-	-	-	-	-	-	-	-	-	-	-	-	-	-	-	-	-	-	-	-
	Accidentes de Construcción <sup>(1)</sup>	-	-	-	-	-	-	-	-	-	-	-	-	-	-	-	-	-	-	-	-	-
Total Seguros Obligatorios		-	-	-	-	-	-	-	-	-	-	-	-	-	-	-	-	-	-	-	-	-
Seguros de Personas	Vida Individual LP	-	-	-	-	-	-	-	-	-	-	-	-	-	-	-	-	-	-	-	-	-
	Vida Individual CP	-	-	-	-	-	-	-	-	-	-	-	3	-	13	-	-	-	-	-	16	16
	Rentas	-	-	-	-	-	-	-	-	-	-	-	-	-	-	-	-	-	-	-	-	-
	Defunción y/o Sepelio LP	-	-	-	-	-	-	-	-	-	-	-	-	-	-	-	-	-	-	-	-	-
	Defunción y/o Sepelio de CP	-	-	-	-	-	-	-	-	-	-	-	-	-	-	-	-	-	-	-	-	-
	Vida en Grupo de CP	-	-	-	-	-	-	-	-	-	-	-	-	-	-	2	-	-	-	-	2	2
	Salud o Enfermedad	-	-	-	-	-	-	-	-	-	-	-	-	-	35	1	-	-	-	-	36	36
	Desgravamen Hipotecario LP	-	-	-	-	-	-	-	-	-	-	-	-	-	-	-	-	-	-	-	-	-
	Desgravamen Hipotecario CP	-	-	-	-	-	-	-	-	-	-	-	-	105	-	-	-	-	-	-	105	105
	Accidentes Personales	-	-	-	-	-	-	-	-	-	-	-	-	1	14	3	-	-	0	-	18	18
Total Seguros de Personas		-	-	-	-	-	-	-	-	-	-	-	3	106	62	6	-	-	0	-	177	177
Servicios de Prepago	Salud o Enfermedad	-	-	-	-	-	-	-	-	-	-	-	-	-	-	-	-	-	-	-	-	-
	Defunción y/o Sepelio	-	-	-	-	-	-	-	-	-	-	-	-	-	-	-	-	-	-	-	-	-
Total Servicios de Prepago		-	-	-	-	-	-	-	-	-	-	-	-	-	-	-	-	-	-	-	-	-
Seguros Previsionales	Riesgo Común	-	-	-	-	-	-	-	-	-	-	-	-	-	-	-	-	-	-	-	-	-
	Riesgo Profesional	-	-	-	-	-	-	-	-	-	-	-	-	-	-	-	-	-	-	-	-	-
	Riesgo Laboral	-	-	-	-	-	-	-	-	-	-	-	-	-	-	-	-	-	-	-	-	-
	Vitalicios	-	-	-	-	-	-	-	-	-	-	-	-	-	-	-	-	-	-	-	-	-
	Invalidez	-	-	-	-	-	-	-	-	-	-	-	-	-	-	-	-	-	-	-	-	-
	Muerte	-	-	-	-	-	-	-	-	-	-	-	-	-	-	-	-	-	-	-	-	-
	Gastos Funerarios	-	-	-	-	-	-	-	-	-	-	-	-	-	-	-	-	-	-	-	-	-
Total Seguros Previsionales		-	-	-	-	-	-	-	-	-	-	-	-	-	-	-	-	-	-	-	-	-
Total general		98	113	-	77	361	52	84	-	-	-	785	3	106	62	6	-	-	0	-	177	962

Fuente: Información de Partes de Producción y Sinistros de las Entidades Aseguradoras.

(1) Mediante Resolución Administrativa APS/N° 380/2021 de 22/04/2021, se habilita a Seguros y Reaseguros Personales Univida S.A. para la Administración y Comercialización del Seguro Obligatorio de Accidentes de la Trabajadora y el Trabajador en el Ámbito de la Construcción - SOATC.

(2) La Resolución Administrativa APS/DI/DS/N° 1785/2024 de 13/12/2024, autoriza la Fusión por Absorción de Bupa Insurance (Bolivia) S.A. a Bisa Seguros y Reaseguros S.A., mediante la incorporación de la primera a esta última, conforme lo acordado por las Entidades Aseguradoras y revoca la autorización de funcionamiento de Bupa Insurance (Bolivia) S.A. emitida mediante Resolución Administrativa/SPVS/IS/N° 883 de 14/11/2008.

SINIESTROS DIRECTOS  
POR ENTIDAD ASEGURADORA  
CHUQUISACA  
A Febrero de 2025  
(En miles de Dólares Estadounidenses)

Modalidad	Ramo	Seguros Generales y Fianzas										Total Seguros Generales y Fianzas	Seguros de Personas								Total Seguros de Personas	Total general
		LBC-G	CRE-G	ILL-G	ALI-G	BIS-G <sup>(2)</sup>	FOR-G	NAL-G	UNI-G	CRS-G	MSC-G		LVI-P	LBC-P	NAL-P	ALI-P	CRS-P	UNI-P	FOR-P	SC-P		
Seguros Generales	Incendio	2	-	-	0	-	17	20	-	-	-	40	-	-	-	-	-	-	-	-	-	40
	Robo	-	-	-	-	-	-	8	-	-	-	8	-	-	-	-	-	-	-	-	-	8
	Transportes	-	-	-	-	-	-	-	-	-	-	-	-	-	-	-	-	-	-	-	-	-
	Naves o Embarcaciones	-	-	-	-	-	-	-	-	-	-	-	-	-	-	-	-	-	-	-	-	-
	Automotores	14	9	-	17	30	30	98	-	-	-	198	-	-	-	-	-	-	-	-	-	198
	Aeronavegación	-	-	-	-	-	-	-	-	-	-	-	-	-	-	-	-	-	-	-	-	-
	Ramos Técnicos	4	0	-	1	-	-	15	-	-	-	20	-	-	-	-	-	-	-	-	-	20
	Responsabilidad Civil	-	-	-	-	-	16	0	-	-	-	17	-	-	-	-	-	-	-	-	-	17
	Riesgos Varios Misceláneos	-	17	-	-	4	-	-	-	-	-	21	-	-	-	-	-	-	-	-	-	21
	Agropecuarios	-	-	-	-	-	-	-	-	-	-	-	-	-	-	-	-	-	-	-	-	-
Total Seguros Generales	Salud o Enfermedad	-	-	-	5	10	-	-	-	-	-	15	-	-	-	-	-	-	-	-	-	15
	Accidentes Personales	-	-	-	-	0	1	2	-	-	-	2	-	-	-	-	-	-	-	-	-	2
Total Seguros Generales		19	27	-	23	44	64	143	-	-	-	321	-	-	-	-	-	-	-	-	-	321
Seguros de Fianzas	Seriedad de Propuesta	-	-	-	-	-	-	-	-	-	-	-	-	-	-	-	-	-	-	-	-	-
	Cumplimiento de Obra	-	-	-	-	-	-	-	-	-	-	-	-	-	-	-	-	-	-	-	-	-
	Buena Ejecución de Obra	-	-	-	-	-	-	-	-	-	-	-	-	-	-	-	-	-	-	-	-	-
	Cumplimiento de Servicios	-	-	-	-	-	-	-	-	-	-	-	-	-	-	-	-	-	-	-	-	-
	Cumplimiento de Suministros	-	-	-	-	-	-	-	-	-	-	-	-	-	-	-	-	-	-	-	-	-
	Inversión de Anticipos	-	-	-	-	-	-	-	-	-	-	-	-	-	-	-	-	-	-	-	-	-
	Fidelidad de Empleados	-	-	-	-	-	-	-	-	-	-	-	-	-	-	-	-	-	-	-	-	-
	Créditos	-	-	-	-	-	-	-	-	-	-	-	-	-	-	-	-	-	-	-	-	-
	Garantía de Cumplimiento de	-	-	-	-	-	-	-	-	-	-	-	-	-	-	-	-	-	-	-	-	-
	Obligaciones Aduaneras	-	-	-	-	-	-	-	-	-	-	-	-	-	-	-	-	-	-	-	-	-
	Cumplimiento de Obligaciones y/o	-	-	-	-	-	-	-	-	-	-	-	-	-	-	-	-	-	-	-	-	-
	Derechos Contractuales	-	-	-	-	-	-	-	-	-	-	-	-	-	-	-	-	-	-	-	-	-
	Garantía de Funcionamiento de	-	-	-	-	-	-	-	-	-	-	-	-	-	-	-	-	-	-	-	-	-
	Maquinaria y/o Equipo	-	-	-	-	-	-	-	-	-	-	-	-	-	-	-	-	-	-	-	-	-
	Garantía para restitución de	-	-	-	-	-	-	-	-	-	-	-	-	-	-	-	-	-	-	-	-	-
	importes devueltos por el SIN	-	-	-	-	-	-	-	-	-	-	-	-	-	-	-	-	-	-	-	-	-
Total Seguros de Fianzas	Caución a Primer Requerimiento	-	-	-	-	-	-	-	-	-	-	-	-	-	-	-	-	-	-	-	-	-
	para el Pago Diferido de Tributos	-	-	-	-	-	-	-	-	-	-	-	-	-	-	-	-	-	-	-	-	-
	Aduaneros de Importación	-	-	-	-	-	-	-	-	-	-	-	-	-	-	-	-	-	-	-	-	-
Total Seguros de Fianzas		-	-	-	-	-	-	-	-	-	-	-	-	-	-	-	-	-	-	-	-	-
Seguros Obligatorios	Accidentes de Tránsito	-	-	-	-	-	-	-	-	-	-	-	-	-	-	-	-	-	-	-	-	-
	Accidentes de Construcción <sup>(1)</sup>	-	-	-	-	-	-	-	-	-	-	-	-	-	-	-	-	-	-	-	-	-
Total Seguros Obligatorios		-	-	-	-	-	-	-	-	-	-	-	-	-	-	-	-	-	-	-	-	-
Seguros de Personas	Vida Individual LP	-	-	-	-	-	-	-	-	-	-	-	-	-	-	-	-	-	-	-	-	-
	Vida Individual CP	-	-	-	-	-	-	-	-	-	-	-	0	-	8	-	-	-	-	-	8	8
	Rentas	-	-	-	-	-	-	-	-	-	-	-	-	-	-	-	-	-	-	-	-	-
	Defunción y/o Sepelio LP	-	-	-	-	-	-	-	-	-	-	-	-	-	-	-	-	-	-	-	-	-
	Defunción y/o Sepelio de CP	-	-	-	-	-	-	-	-	-	-	-	-	-	-	-	-	-	-	-	-	-
	Vida en Grupo de CP	-	-	-	-	-	-	-	-	-	-	-	-	-	-	-	-	-	-	-	-	-
	Salud o Enfermedad	-	-	-	-	-	-	-	-	-	-	-	-	-	3	1	-	-	-	-	3	3
	Desgravamen Hipotecario LP	-	-	-	-	-	-	-	-	-	-	-	-	-	-	-	-	-	-	-	-	-
	Desgravamen Hipotecario CP	-	-	-	-	-	-	-	-	-	-	-	-	1	98	-	-	-	-	-	99	99
	Accidentes Personales	-	-	-	-	-	-	-	-	-	-	-	-	1	3	-	-	-	2	-	6	6
Total Seguros de Personas		-	-	-	-	-	-	-	-	-	-	-	0	2	112	1	-	-	2	-	117	117
Servicios de Prepago	Salud o Enfermedad	-	-	-	-	-	-	-	-	-	-	-	-	-	-	-	-	-	-	-	-	-
	Defunción y/o Sepelio	-	-	-	-	-	-	-	-	-	-	-	-	-	-	-	-	-	-	-	-	-
Total Servicios de Prepago		-	-	-	-	-	-	-	-	-	-	-	-	-	-	-	-	-	-	-	-	-
Seguros Previsionales	Riesgo Común	-	-	-	-	-	-	-	-	-	-	-	-	-	-	-	-	-	-	-	-	-
	Riesgo Profesional	-	-	-	-	-	-	-	-	-	-	-	-	-	-	-	-	-	-	-	-	-
	Riesgo Laboral	-	-	-	-	-	-	-	-	-	-	-	-	-	-	-	-	-	-	-	-	-
	Vitalicios	-	-	-	-	-	-	-	-	-	-	-	-	-	-	-	-	-	-	-	-	-
	Invalidez	-	-	-	-	-	-	-	-	-	-	-	-	-	-	-	-	-	-	-	-	-
	Muerte	-	-	-	-	-	-	-	-	-	-	-	-	-	-	-	-	-	-	-	-	-
	Gastos Funerarios	-	-	-	-	-	-	-	-	-	-	-	-	-	-	-	-	-	-	-	-	-
Total Seguros Previsionales		-	-	-	-	-	-	-	-	-	-	-	-	-	-	-	-	-	-	-	-	-
Total general		19	27	-	23	44	64	143	-	-	-	321	0	2	112	1	-	-	2	-	117	438

Fuente: Información de Partes de Producción y Sinistros de las Entidades Aseguradoras.

(1) Mediante Resolución Administrativa APS N° 380/2021 de 22/04/2021, se habilita a Seguros y Reaseguros Personales Univida S.A. para la Administración y Comercialización del Seguro Obligatorio de Accidentes de la Trabajadora y el Trabajador en el Ámbito de la Construcción - SOATC.

(2) La Resolución Administrativa APS/DI/DS/N° 1785/2024 de 13/12/2024, autoriza la Fusión por Absorción de Bupa Insurance (Bolivia) S.A. a Bisa Seguros y Reaseguros S.A., mediante la incorporación de la primera a esta última, conforme lo acordado por las Entidades Aseguradoras y revoca la autorización de funcionamiento de Bupa Insurance (Bolivia) S.A. emitida mediante Resolución Administrativa/SPVS/IS/N° 803 de 14/11/2008.

SINIESTROS DIRECTOS  
POR ENTIDAD ASEGURADORA  
PANDO

A Febrero de 2025  
(En miles de Dólares Estadounidenses)

Modalidad	Ramo	Seguros Generales y Fianzas										Total Seguros Generales y Fianzas	Seguros de Personas								Total Seguros de Personas	Total general
		LBC-G	CRE-G	ILL-G	ALI-G	BIS-G <sup>(2)</sup>	FOR-G	NAL-G	UNI-G	CRS-G	MSC-G		LVI-P	LBC-P	NAL-P	ALI-P	CRS-P	UNI-P	FOR-P	SC-P		
Seguros Generales	Incendio	-	-	-	-	-	-	-	-	-	-	-	-	-	-	-	-	-	-	-	-	-
	Robo	-	-	-	-	-	-	-	-	-	-	-	-	-	-	-	-	-	-	-	-	-
	Transportes	-	-	-	-	-	-	-	-	-	-	-	-	-	-	-	-	-	-	-	-	-
	Naves o Embarcaciones	-	-	-	-	-	-	-	-	-	-	-	-	-	-	-	-	-	-	-	-	-
	Automotores	-	-	-	-	-	-	-	-	-	-	-	-	-	-	-	-	-	-	-	-	-
	Aeronavegación	-	-	-	-	-	-	-	-	-	-	-	-	-	-	-	-	-	-	-	-	-
	Ramos Técnicos	-	-	-	-	-	-	-	-	-	-	-	-	-	-	-	-	-	-	-	-	-
	Responsabilidad Civil	-	-	-	-	-	-	-	-	-	-	-	-	-	-	-	-	-	-	-	-	-
	Riesgos Varios Misceláneos	-	-	-	-	-	-	-	-	-	-	-	-	-	-	-	-	-	-	-	-	-
	Agropecuarios	-	-	-	-	-	-	-	-	-	-	-	-	-	-	-	-	-	-	-	-	-
	Salud o Enfermedad	-	-	-	-	-	-	-	-	-	-	-	-	-	-	-	-	-	-	-	-	-
	Accidentes Personales	-	-	-	-	-	-	-	-	-	-	-	-	-	-	-	-	-	-	-	-	-
<b>Total Seguros Generales</b>		-	-	-	-	-	-	-	-	-	-	-	-	-	-	-	-	-	-	-	-	-
Seguros de Fianzas	Seriedad de Propuesta	-	-	-	-	-	-	-	-	-	-	-	-	-	-	-	-	-	-	-	-	-
	Cumplimiento de Obra	-	-	-	-	-	-	-	-	-	-	-	-	-	-	-	-	-	-	-	-	-
	Buena Ejecución de Obra	-	-	-	-	-	-	-	-	-	-	-	-	-	-	-	-	-	-	-	-	-
	Cumplimiento de Servicios	-	-	-	-	-	-	-	-	-	-	-	-	-	-	-	-	-	-	-	-	-
	Cumplimiento de Suministros	-	-	-	-	-	-	-	-	-	-	-	-	-	-	-	-	-	-	-	-	-
	Inversión de Anticipos	-	-	-	-	-	-	-	-	-	-	-	-	-	-	-	-	-	-	-	-	-
	Fidelidad de Empleados	-	-	-	-	-	-	-	-	-	-	-	-	-	-	-	-	-	-	-	-	-
	Créditos	-	-	-	-	-	-	-	-	-	-	-	-	-	-	-	-	-	-	-	-	-
	Garantía de Cumplimiento de Obligaciones Aduaneras	-	-	-	-	-	-	-	-	-	-	-	-	-	-	-	-	-	-	-	-	-
	Cumplimiento de Obligaciones y/o Derechos Contractuales	-	-	-	-	-	-	-	-	-	-	-	-	-	-	-	-	-	-	-	-	-
	Garantía de Funcionamiento de Maquinaria y/o Equipo	-	-	-	-	-	-	-	-	-	-	-	-	-	-	-	-	-	-	-	-	-
	Garantía para restitución de importes devueltos por el SIN	-	-	-	-	-	-	-	-	-	-	-	-	-	-	-	-	-	-	-	-	-
	Caución a Primer Requerimiento para el Pago Diferido de Tributos Aduaneros de Importación	-	-	-	-	-	-	-	-	-	-	-	-	-	-	-	-	-	-	-	-	-
<b>Total Seguros de Fianzas</b>		-	-	-	-	-	-	-	-	-	-	-	-	-	-	-	-	-	-	-	-	-
Seguros Obligatorios	Accidentes de Tránsito	-	-	-	-	-	-	-	-	-	-	-	-	-	-	-	-	-	-	-	-	-
	Accidentes de Construcción <sup>(1)</sup>	-	-	-	-	-	-	-	-	-	-	-	-	-	-	-	-	-	-	-	-	-
<b>Total Seguros Obligatorios</b>		-	-	-	-	-	-	-	-	-	-	-	-	-	-	-	-	-	-	-	-	-
Seguros de Personas	Vida Individual LP	-	-	-	-	-	-	-	-	-	-	-	-	-	-	-	-	-	-	-	-	-
	Vida Individual CP	-	-	-	-	-	-	-	-	-	-	-	-	-	-	-	-	-	-	-	-	-
	Rentas	-	-	-	-	-	-	-	-	-	-	-	-	-	-	-	-	-	-	-	-	-
	Defunción y/o Sepelio LP	-	-	-	-	-	-	-	-	-	-	-	-	-	-	-	-	-	-	-	-	-
	Defunción y/o Sepelio de CP	-	-	-	-	-	-	-	-	-	-	-	-	-	-	-	-	-	-	-	-	-
	Vida en Grupo de CP	-	-	-	-	-	-	-	-	-	-	-	-	-	-	-	-	-	-	-	-	-
	Salud o Enfermedad	-	-	-	-	-	-	-	-	-	-	-	-	-	-	-	-	-	-	-	-	-
	Desgravamen Hipotecario LP	-	-	-	-	-	-	-	-	-	-	-	-	-	-	-	-	-	-	-	-	-
	Desgravamen Hipotecario CP	-	-	-	-	-	-	-	-	-	-	-	-	-	-	-	-	-	-	-	-	-
	Accidentes Personales	-	-	-	-	-	-	-	-	-	-	-	-	-	-	-	-	-	-	-	-	-
<b>Total Seguros de Personas</b>		-	-	-	-	-	-	-	-	-	-	-	-	-	-	-	-	-	-	-	-	-
Servicios de Prepago	Salud o Enfermedad	-	-	-	-	-	-	-	-	-	-	-	-	-	-	-	-	-	-	-	-	-
	Defunción y/o Sepelio	-	-	-	-	-	-	-	-	-	-	-	-	-	-	-	-	-	-	-	-	-
<b>Total Servicios de Prepago</b>		-	-	-	-	-	-	-	-	-	-	-	-	-	-	-	-	-	-	-	-	-
Seguros Previsionales	Riesgo Común	-	-	-	-	-	-	-	-	-	-	-	-	-	-	-	-	-	-	-	-	-
	Riesgo Profesional	-	-	-	-	-	-	-	-	-	-	-	-	-	-	-	-	-	-	-	-	-
	Riesgo Laboral	-	-	-	-	-	-	-	-	-	-	-	-	-	-	-	-	-	-	-	-	-
	Vitalicios	-	-	-	-	-	-	-	-	-	-	-	-	-	-	-	-	-	-	-	-	-
	Invalidez	-	-	-	-	-	-	-	-	-	-	-	-	-	-	-	-	-	-	-	-	-
	Muerte	-	-	-	-	-	-	-	-	-	-	-	-	-	-	-	-	-	-	-	-	-
	Gastos Funerarios	-	-	-	-	-	-	-	-	-	-	-	-	-	-	-	-	-	-	-	-	-
	Sistema de Reparto	-	-	-	-	-	-	-	-	-	-	-	-	-	-	-	-	-	-	-	-	-
<b>Total Seguros Previsionales</b>		-	-	-	-	-	-	-	-	-	-	-	-	-	-	-	-	-	-	-	-	-
<b>Total general</b>		-	-	-	-	-	-	-	-	-	-	-	-	-	-	-	-	-	-	-	-	-

Fuente: Información de Partes de Producción y Sinistros de las Entidades Aseguradoras.

(1) Mediante Resolución Administrativa APS N° 380/2021 de 22/04/2021, se habilita a Seguros y Reaseguros Personales Univida S.A. para la Administración y Comercialización del Seguro Obligatorio de Accidentes de la Trabajadora y el Trabajador en el Ámbito de la Construcción - SOATC.

(2) La Resolución Administrativa APS/DI/DS/N° 1785/2024 de 13/12/2024, autoriza la Fusión por Absorción de Bupa Insurance (Bolivia) S.A. a Bisa Seguros y Reaseguros S.A., mediante la incorporación de la primera a esta última, conforme lo acordado por las Entidades Aseguradoras y revoca la autorización de funcionamiento de Bupa Insurance (Bolivia) S.A. emitida mediante Resolución Administrativa/SPVS/IS/N° 883 de 14/11/2008.



SINIESTROS DIRECTOS  
POR ENTIDAD ASEGURADORA  
BENI  
A Febrero de 2025  
(En miles de Dólares Estadounidenses)

Modalidad	Ramo	Seguros Generales y Fianzas										Total Seguros Generales y Fianzas	Seguros de Personas								Total Seguros de Personas	Total general
		LBC-G	CRE-G	ILL-G	ALI-G	BIS-G <sup>(2)</sup>	FOR-G	NAL-G	UNI-G	CRS-G	MSC-G		LVI-P	LBC-P	NAL-P	ALI-P	CRS-P	UNI-P	FOR-P	SC-P		
Seguros Generales	Incendio	3	-	-	-	-	-	2	-	-	-	5	-	-	-	-	-	-	-	-	-	5
	Robo	-	-	-	-	-	-	-	-	-	-	-	-	-	-	-	-	-	-	-	-	-
	Transportes	-	-	-	-	-	-	-	-	-	-	-	-	-	-	-	-	-	-	-	-	-
	Naves o Embarcaciones	-	-	-	-	-	-	-	-	-	-	-	-	-	-	-	-	-	-	-	-	-
	Automotores	24	2	-	1	-	-	4	-	-	-	32	-	-	-	-	-	-	-	-	-	32
	Aeronavegación	-	-	-	-	-	-	-	-	-	-	-	-	-	-	-	-	-	-	-	-	-
	Ramos Técnicos	0	-	-	-	-	-	-	-	-	-	0	-	-	-	-	-	-	-	-	-	0
	Responsabilidad Civil	-	-	-	-	-	-	-	-	-	-	-	-	-	-	-	-	-	-	-	-	-
	Riesgos Varios Misceláneos	-	-	-	-	-	-	-	-	-	-	-	-	-	-	-	-	-	-	-	-	-
	Agropecuarios	-	-	-	-	-	-	-	-	-	-	-	-	-	-	-	-	-	-	-	-	-
Seguros de Fianzas	Salud o Enfermedad	-	-	-	30	-	-	-	-	-	-	30	-	-	-	-	-	-	-	-	-	30
	Accidentes Personales	2	3	-	3	-	-	0	-	-	-	9	-	-	-	-	-	-	-	-	-	9
Total Seguros Generales		30	5	-	34	-	-	7	-	-	-	76	-	-	-	-	-	-	-	-	-	76
Seguros de Fianzas	Seriedad de Propuesta	-	-	-	-	-	-	-	-	-	-	-	-	-	-	-	-	-	-	-	-	-
	Cumplimiento de Obra	-	-	-	-	-	-	-	-	-	-	-	-	-	-	-	-	-	-	-	-	-
	Buena Ejecución de Obra	-	-	-	-	-	-	-	-	-	-	-	-	-	-	-	-	-	-	-	-	-
	Cumplimiento de Servicios	-	-	-	-	-	-	-	-	-	-	-	-	-	-	-	-	-	-	-	-	-
	Cumplimiento de Suministros	-	-	-	-	-	-	-	-	-	-	-	-	-	-	-	-	-	-	-	-	-
	Inversión de Anticipos	-	-	-	-	-	-	-	-	-	-	-	-	-	-	-	-	-	-	-	-	-
	Fidelidad de Empleados	-	-	-	-	-	-	-	-	-	-	-	-	-	-	-	-	-	-	-	-	-
	Créditos	-	-	-	-	-	-	-	-	-	-	-	-	-	-	-	-	-	-	-	-	-
	Garantía de Cumplimiento de Obligaciones Aduaneras	-	-	-	-	-	-	-	-	-	-	-	-	-	-	-	-	-	-	-	-	-
	Cumplimiento de Obligaciones y/o Derechos Contractuales	-	-	-	-	-	-	-	-	-	-	-	-	-	-	-	-	-	-	-	-	-
	Garantía de Funcionamiento de Maquinaria y/o Equipo	-	-	-	-	-	-	-	-	-	-	-	-	-	-	-	-	-	-	-	-	-
	Garantía para restitución de Importes devueltos por el SIN	-	-	-	-	-	-	-	-	-	-	-	-	-	-	-	-	-	-	-	-	-
	Caución a Primer Requerimiento para el Pago Diferido de Tributos Aduaneros de Importación	-	-	-	-	-	-	-	-	-	-	-	-	-	-	-	-	-	-	-	-	-
Total Seguros de Fianzas		-	-	-	-	-	-	-	-	-	-	-	-	-	-	-	-	-	-	-	-	-
Seguros Obligatorios	Accidentes de Tránsito	-	-	-	-	-	-	-	-	-	-	-	-	-	-	-	-	-	-	-	-	-
	Accidentes de Construcción <sup>(1)</sup>	-	-	-	-	-	-	-	-	-	-	-	-	-	-	-	-	-	-	-	-	-
Total Seguros Obligatorios		-	-	-	-	-	-	-	-	-	-	-	-	-	-	-	-	-	-	-	-	-
Seguros de Personas	Vida Individual LP	-	-	-	-	-	-	-	-	-	-	-	26	-	10	-	-	-	-	-	36	36
	Vida Individual CP	-	-	-	-	-	-	-	-	-	-	-	3	-	2	-	-	-	-	-	5	5
	Rentas	-	-	-	-	-	-	-	-	-	-	-	-	-	-	-	-	-	-	-	-	-
	Defunción y/o Sepelio LP	-	-	-	-	-	-	-	-	-	-	-	-	-	-	-	-	-	-	-	-	-
	Defunción y/o Sepelio de CP	-	-	-	-	-	-	-	-	-	-	-	-	-	-	-	-	-	-	-	-	-
	Vida en Grupo de CP	-	-	-	-	-	-	-	-	-	-	-	-	2	8	-	-	-	-	-	9	9
	Salud o Enfermedad	-	-	-	-	-	-	-	-	-	-	-	-	-	0	1	-	-	-	-	1	1
	Desgravamen Hipotecario LP	-	-	-	-	-	-	-	-	-	-	-	-	-	-	-	-	-	-	-	-	-
	Desgravamen Hipotecario CP	-	-	-	-	-	-	-	-	-	-	-	-	1	-	-	-	-	-	-	1	1
	Accidentes Personales	-	-	-	-	-	-	-	-	-	-	-	-	4	8	0	-	-	-	-	12	12
Total Seguros de Personas		-	-	-	-	-	-	-	-	-	-	-	29	6	28	1	-	-	-	-	64	64
Servicios de Prepago	Salud o Enfermedad	-	-	-	-	-	-	-	-	-	-	-	-	-	-	-	-	-	-	-	-	-
	Defunción y/o Sepelio	-	-	-	-	-	-	-	-	-	-	-	-	-	-	-	-	-	-	-	-	-
Total Servicios de Prepago		-	-	-	-	-	-	-	-	-	-	-	-	-	-	-	-	-	-	-	-	-
Seguros Previsionales	Riesgo Común	-	-	-	-	-	-	-	-	-	-	-	-	-	-	-	-	-	-	-	-	-
	Riesgo Profesional	-	-	-	-	-	-	-	-	-	-	-	-	-	-	-	-	-	-	-	-	-
	Riesgo Laboral	-	-	-	-	-	-	-	-	-	-	-	-	-	-	-	-	-	-	-	-	-
	Vitalicios	-	-	-	-	-	-	-	-	-	-	-	-	-	-	-	-	-	-	-	-	-
	Invalidez	-	-	-	-	-	-	-	-	-	-	-	-	-	-	-	-	-	-	-	-	-
	Muerte	-	-	-	-	-	-	-	-	-	-	-	-	-	-	-	-	-	-	-	-	-
	Gastos Funerarios	-	-	-	-	-	-	-	-	-	-	-	-	-	-	-	-	-	-	-	-	-
Total Seguros Previsionales		-	-	-	-	-	-	-	-	-	-	-	-	-	-	-	-	-	-	-	-	-
Total general		30	5	-	34	-	-	7	-	-	-	76	29	6	28	1	-	-	-	-	64	140

Fuente: Información de Partes de Producción y Sinistros de las Entidades Aseguradoras.

(1) Mediante Resolución Administrativa APS N° 380/2021 de 22/04/2021, se habilita a Seguros y Reaseguros Personales Univida S.A. para la Administración y Comercialización del Seguro Obligatorio de Accidentes de la Trabajadora y el Trabajador en el Ámbito de la Construcción - SOATC.

(2) La Resolución Administrativa APS/DI/DS/N° 1785/2024 de 13/12/2024, autoriza la Fusión por Absorción de Bupa Insurance (Bolivia) S.A. a Bisa Seguros y Reaseguros S.A., mediante la incorporación de la primera a esta última, conforme lo acordado por las Entidades Aseguradoras y revoca la autorización de funcionamiento de Bupa Insurance (Bolivia) S.A. emitida mediante Resolución Administrativa/SFVS/IS/N° 883 de 14/11/2008.

## **UNIDAD DE NORMAS Y ESTADÍSTICAS**



## **4. INFORMACIÓN DE INTERMEDIARIOS**

INTERMEDIACIÓN DE CORREDORES DE SEGUROS  
POR ENTIDAD ASEGURADORA  
A Febrero de 2025  
(En Dólares Estadounidenses)

Corredor de Seguros	Entidades de Seguros Generales y Fianzas										Total Seguros Generales y Fianzas	Entidades de Seguros de Personas										Total Seguros de Personas	Total general
	LBC-G	CRE-G	ILL-G	ALI-G	BIS-G <sup>(8)</sup>	FOR-G	NAL-G	UNI-G	CRS-G	MSC-G		LVI-P	LBC-P	NAL-P	ALI-P	CRS-P	UNI-P <sup>(3)</sup>	FOR-P	SC-P				
H.K.A. CORREDORES Y ASESORES DE SEGUROS S.R.L.	2.232	64.365	-	8.801	102.297	787	10.187	350	-	-	189.018	1.015	541	8.228	1.020	-	-	-	-	10.804	199.823		
CONSULTORES DE SEGUROS S.A.	334.681	122.664	-	401.954	401.921	236.548	264.590	3.308	-	55.678	1.821.343	135	10.104.321	5.067.775	21.152	21	58.001	10.988	-	15.262.394	17.083.737		
CORREDORA DE SEGUROS S.R.L. CONSENSO LTDA.	727.477	325.071	1.089	423.595	264.214	151.576	171.430	82.674	-	30.146	2.177.272	29.013	299.753	3.830.252	28.742	18.080	17.154	68.805	-	4.291.799	6.469.071		
CORREDORA DE SEGUROS G&G LTDA.	-	24.470	-	112.315	5.791	11.244	-	215	-	(67)	153.970	-	-	26.808	10.330	-	-	1.442	-	38.581	192.550		
INTERNATIONAL INSURANCE BROKERS S.R.L. ASESORES Y CORREDORES DE SEGUROS	48.754	203.301	-	140.607	54.635	30.299	115.616	-	-	57.481	650.693	89	42.673	282.610	5.172	-	-	33.699	-	364.242	1.014.935		
KIEFFER & ASOCIADOS S.A. CORREDORES DE SEGUROS	200.555	760.130	-	1.594.637	420.393	199.039	236.461	86.685	404.907	243.153	4.145.961	(100)	40.474	315.815	60.462	2.341.116	63.789	13.347	-	2.834.902	6.980.863		
SAAVEDRA PACHECO CORREDORES DE SEGUROS S.R.L.	2.330	25.103	239	8.040	19.966	6.797	2.889	14.245	-	4.854	84.464	109	-	(3.071)	245	-	-	373	-	(2.343)	82.120		
SUDAMERICANA S.R.L. CORREDORES Y ASESORES DE SEGUROS	2.375.734	304.580	-	1.024.604	802.812	414.429	503.419	10.538	-	561.361	5.997.477	115.990	389.602	7.045.914	96.397	845.495	40.404	1.415.489	-	9.949.291	15.946.768		
UNIVERSAL BROKERS S.A. CORREDORES Y CONSULTORES DE SEGUROS	43.980	41.585	-	386.519	105.003	9.024	64.382	980	-	-	651.473	44	252	16.862	8.935.788	1.379	23.640	25.377	-	9.003.342	9.654.815		
H.P. BROKERS CORREDORES Y ASESORES DE SEGUROS S.R.L.	7.008	77.546	-	209.382	13.116	49.634	65.789	4.713	-	4.617	431.805	-	943	3.185.372	81.093	-	805	11.010	-	3.279.223	3.711.028		
ESTRATÉGICA S.R.L. CORREDORES Y ASESORES DE SEGUROS Y RIESGOS	167.933	53.056	-	178.665	260.288	17.931	10.521	3.247	-	9.830	701.472	3.311	2.431	52.445	6.302	7.586	7.408	108	-	79.590	781.062		
INTERSEGUROS S.A. CORREDORES Y ASESORES	19.468	59.144	-	4.574	6.949	19.437	59.025	892	-	361	169.850	-	-	5.330	294	137	1.843	912	-	8.516	178.366		
INTERMED BROKERS S.R.L. CORREDORES Y ASESORES DE SEGUROS	834	-	-	14.668	76.541	5.946	888	-	-	-	98.877	-	396	2.585	350	-	-	4.356	-	7.687	106.564		
CONSEGUER S.R.L. CORREDORES Y ASESORES DE SEGUROS	4.754	7.280	2.220	6.136	13.836	6.065	2.974	-	-	-	43.264	-	-	-	639	-	17.831	9.719	-	28.190	71.453		
A.E.C. FIDES BROKERS LTDA. ASESORES, CORREDORES DE SEGUROS	13.847	27.160	-	131.707	129.467	25.756	14.266	13.887	-	1.509	357.599	-	243	80.157	77.949	-	5.899	863	-	165.110	522.709		
CABEZAS S.R.L. CORREDORES Y ASESORES DE SEGUROS.	13.210	31.079	-	8.757	58.690	2.573	1.858	125.704	-	2.127	243.998	-	(77)	4.469	242	-	10.343	259	-	15.236	259.234		
IUSTA S.R.L. CORREDORES DE SEGUROS	109.099	139.827	-	212.471	274.083	93.002	116.815	20.925	-	10.913	977.135	225	7.822	71.185	8.143	-	5.780	33.091	-	126.247	1.103.381		
GÉNESIS BROKERS LTDA. CORREDORA DE SEGUROS	9.347	23.087	234	44.037	124.494	6.393	10.209	14.243	-	1.102	233.147	-	-	65.933	4.770	-	-	539	-	71.243	304.390		
CORREDORA BOLIVIANA DE SEGUROS LTDA. ASESORES EN SEGUROS	1.074	7.863	-	6.044	52.688	12.924	-	-	-	(22)	80.571	7.494	(315)	2.911	1.980	-	2.367	909	-	15.346	95.917		
ROYAL BROKERS S.R.L. CORREDORES DE SEGUROS	52.191	181.650	-	325.059	125.566	45.394	25.520	23.694	-	12.283	791.357	2.333	1.251	34.556	27.861	-	-	3.303	-	69.305	860.661		
DELTA BROKERS INSURANCE S.A. CORREDORES DE SEGUROS	390	8.982	-	1.036	9.974	57.576	(415)	4.240	-	1.649	83.431	-	162	440	167	-	166	1.136	-	2.071	85.502		
PREVICOR CORREDORES Y ASESORES DE SEGUROS S.R.L.	23.405	114.881	-	283.469	93.270	21.755	9.019	31.097	-	18.516	595.411	2.856	11.511	33.644	25.978	3.245	1.532	5.161	-	83.926	679.337		
CONSEJEROS Y CORREDORES DE SEGUROS BOLIVIA S.R.L. <sup>(1)</sup>	-	-	-	44.082	-	-	-	-	-	-	44.082	-	-	-	-	-	-	-	-	141	44.223		
CORRESUR S.R.L. CORREDORES Y ASESORES DE SEGUROS	37.875	637.489	199	288.932	140.462	154.634	78.722	188.512	-	1.583	1.528.408	1.355	58.174	20.550	6.569	-	6.150	70.274	-	163.072	1.691.480		
PUERTO SEGURO CORREDORES Y ASESORES DE SEGUROS S.R.L.	2.089	38.469	-	24.075	18.065	19.810	54.743	217	-	4.317	161.785	256	8.778	534.594	956	-	-	2.090	-	546.675	708.460		
PATRIA S.A. CORREDORES Y ASESORES DE SEGUROS	9.874	1.081.896	-	604.507	52.390	198.539	23.352	-	-	7.782	1.978.338	-	52.355	21.438	38.866	-	-	15.173	1.892	-	129.724	2.108.062	
ASESOR S.R.L. CORREDORES DE SEGUROS	15.685	28.552	502	291.147	389.865	12.624	128.124	6.655	-	8	873.162	610	756	259.408	64.370	215	-	1.739	-	327.097	1.200.259		
CUBRE S.R.L. CORREDORES Y ASESORES DE SEGUROS	337.572	131.342	-	35.365	26.440	20.630	13.911	4.061	-	3.452	572.773	222	97	22.517	11.554	-	3.344	366	-	38.100	1.018.873		
ILBA. CORREDORES Y ASESORES DE SEGUROS S.R.L.	106.145	70.095	970	60.720	122.829	43.528	16.535	35.130	-	20.400	476.351	56.740	922	92.850	540	-	1.636	1.065	-	153.754	630.105		
BCS BROKERS CORPORATIVOS DE SEGUROS S.R.L.	127.530	1.374.988	1.011	307.596	140.674	382.067	85.684	18.786	-	19.901	2.458.237	-	3.786	34.650	4.869	-	-	82.873	3.528	-	129.706	2.587.943	
TOCARS BROKERS S.R.L.	4.227	33.509	-	92.039	88.093	31.898	589.934	27.410	-	61.359	928.469	-	-	52.201	658	-	17.352	6.514	-	76.725	1.005.195		
KERKUS CORREDORES DE SEGUROS S.A. <sup>(4)</sup>	2.022	3.108	-	446	4.448	-	30.557	-	-	-	40.581	-	1.716.038	34.413	(3.106)	298.110	2.938	-	-	2.048.394	2.088.975		
PROPRESE CORREDORES DE SEGUROS S.A. <sup>(2)</sup>	6.179	674	-	-	26.980	-	14.726	-	-	-	48.558	795.631	-	280	-	-	-	1.061	-	-	796.972	845.530	
INNOVABROKERS S.R.L. <sup>(5)</sup>	583	3.440	-	2.592	7.413	1.166	-	-	-	-	15.195	-	-	3.588	233	-	-	-	-	-	3.821	19.017	
DIGITAL BROKERS S.R.L. <sup>(6)</sup>	1.207	12.891	-	14.465	49.614	944	2.590	23.344	-	3.678	108.732	1.912	-	2.751	370	102	90	130	-	5.356	114.088		
IMCRUZ CORREDORES DE SEGUROS S.R.L. <sup>(7)</sup>	142.971	50.382	-	9.991	-	-	-	-	-	-	203.344	-	-	-	-	-	-	-	-	-	203.344	-	
<b>Total general</b>	<b>4.952.261</b>	<b>6.069.662</b>	<b>6.465</b>	<b>7.303.032</b>	<b>4.483.265</b>	<b>2.289.966</b>	<b>2.724.320</b>	<b>745.753</b>	<b>404.907</b>	<b>1.137.973</b>	<b>30.117.604</b>	<b>1.019.242</b>	<b>12.742.888</b>	<b>21.209.601</b>	<b>9.520.957</b>	<b>3.515.485</b>	<b>387.578</b>	<b>1.728.485</b>	<b>-</b>	<b>50.124.237</b>	<b>80.241.861</b>		

Fuente: Información técnico financiera reportada por las Entidades Aseguradoras.

(1) Mediante Resolución Administrativa APS N° 1415-2020 de 31/12/2020, se dispone la suspensión de autorización de funcionamiento de CONSEJEROS Y CORREDORES DE SEGUROS BOLIVIA S.R.L.

(2) Mediante Resolución Administrativa APS N° 220/2021 de 15/03/2021, se autoriza el funcionamiento de PROPRESE CORREDORES DE SEGUROS S.A.

(3) Mediante Resolución Administrativa APS N° 380/2021 de 22/04/2021, se habilita a Seguros y Reaseguros Personales Unificada S.A. para la Administración y Comercialización del Seguro Obligatorio de Accidentes de la Trabajadora y el Trabajador en el Ámbito de la Construcción - SOATC.

(4) Mediante Resolución Administrativa APS N° 867/2021 de 20/08/2021, se autoriza el cambio de denominación social de CORREDORES DE SEGUROS ECOFUTURO S.A. por KERKUS CORREDORES DE SEGUROS S.A.

(5) Mediante Resolución Administrativa APS N° 828/2022 de 15/06/2022, se autoriza el funcionamiento de INNOVABROKERS S.R.L.

(6) Mediante Resolución Administrativa APS N° 1156/2022 de 24/08/2022, se autoriza el funcionamiento de DIGITAL BROKERS S.R.L.

(7) Mediante Resolución Administrativa APS N° 137/2023 de 22/02/2023, se autoriza el funcionamiento de IMCRUZ CORREDORES DE SEGUROS S.R.L.

(8) La Resolución Administrativa APS/DI/DS/N° 1785/2024 de 13/12/2024, autoriza la Fusión por Absorción de Bupa Insurance (Bolivia) S.A. a Biza Seguros y Reaseguros S.A., mediante la incorporación de la primera a esta última, conforme lo acordado por las Entidades Aseguradoras y revoca la autorización de funcionamiento de Bupa Insurance (Bolivia) S.A. emitida mediante Resolución Administrativa/SPVS/IS/N° 883 de 14/11/2008.

Nota. Mediante Resolución Administrativa APS N° 1556/2018 de 16/11/2018, se dispone la intervención de AON BOLIVIA S.A. CORREDORES DE SEGUROS.

INTERMEDIACIÓN DE CORREDORES DE SEGUROS  
POR MODALIDAD Y RAMO  
A Febrero de 2025  
(En Dólares Estadounidenses)

Corredora	Seguros de Fianzas					Total Seguros de Fianzas	Seguros de Personas										Total Seguros de Personas
	FIA	FID	GCOA	COALC	CPR		VIN-LP	VIN-CP	REN	DEF-LP	DEF-CP	VGR-CP	SEN-SP	DHI-LP	DHI-CP	APE-SP	
H.K.A. CORREDORES Y ASESORES DE SEGUROS S.R.L.	8.928	74	-	-	-	9.002	1.260	243	-	-	-	512	8.228	-	111	451	10.804
CONSULTORES DE SEGUROS S.A.	26.012	42.454	63	125	-	68.653	2.957	3.715.236	-	-	2.384	193.804	115.224	-	11.197.819	16.368	15.243.792
CORREDORA DE SEGUROS S.R.L. CONSESO LTDA.	88.533	1.388	47.317	-	-	137.238	12.670	436.042	-	-	1.977	69.952	86.670	-	3.619.806	47.682	4.274.799
CORREDORA DE SEGUROS G&G LTDA.	179	82	-	-	-	260	361	319	-	-	-	4.864	29.254	-	-	3.783	38.581
INTERNATIONAL INSURANCE BROKERS S.R.L. ASESORES Y CORREDORES DE SEGUROS	9.018	-	15.154	-	-	24.172	4.070	-	-	-	11	169.637	104.304	-	-	86.221	364.242
KIEFFER & ASOCIADOS S.A. CORREDORES DE SEGUROS	213.056	1.040	69.822	24.006	-	307.923	27.633	3.009	2	-	907	189.234	85.049	-	2.277.303	187.976	2.771.113
SAAVEDRA PACHECO CORREDORES DE SEGUROS S.R.L.	7.312	-	72	-	-	7.383	435	69	-	-	-	101	2.335	-	-	(5.284)	(2.343)
SUDAMERICANA S.R.L. CORREDORES Y ASESORES DE SEGUROS	166.583	11.954	4.958	3.168	-	186.663	5.418	998.105	-	-	1.765	198.628	385.372	-	8.168.058	160.431	9.917.777
UNIVERSAL BROKERS S.A. CORREDORES Y CONSULTORES DE SEGUROS	2.324	213	-	-	-	2.538	1.212	657	-	-	1.224	793.499	33.214	-	8.120.642	29.253	8.979.702
H.P. BROKERS CORREDORES Y ASESORES DE SEGUROS S.R.L.	100.205	-	34	-	-	100.238	1.123	333	-	-	7.576	6.139	88.346	-	3.149.832	25.069	3.278.418
ESTRATÉGICA S.R.L. CORREDORES Y ASESORES DE SEGUROS Y RIESGOS	4.792	148	-	-	-	4.940	548	1.781	-	-	170	18.320	28.555	-	51	22.738	72.163
INTERSEGUROS S.A. CORREDORES Y ASESORES	49.391	-	-	-	-	49.391	540	137	-	-	9	257	4.790	-	-	940	6.673
INTERMED BROKERS S.R.L. CORREDORES Y ASESORES DE SEGUROS	204	79	-	-	-	283	-	-	-	-	-	3.430	2.871	-	-	1.385	7.687
CONSEGU S.R.L. CORREDORES Y ASESORES DE SEGUROS	3.021	-	-	-	-	3.021	-	-	-	-	7	193	1.514	-	-	8.690	10.404
A.E.C. FIDES BROKERS LTDA. ASESORES, CORREDORES DE SEGUROS	8.999	119	13.633	1.733	-	24.484	407	95	-	-	6.151	5.990	79.654	-	63.616	3.299	159.212
CABEZAS S.R.L. CORREDORES Y ASESORES DE SEGUROS.	16.333	-	103.810	-	-	120.144	355	-	-	-	-	-	4.015	-	-	524	4.894
JUSTA S.R.L. CORREDORES DE SEGUROS	35.814	-	20.925	-	-	56.739	254	6.443	-	-	-	8.748	93.131	-	413	11.477	120.467
GÉNESIS BROKERS LTDA. CORREDORA DE SEGUROS	1.266	95	-	-	-	1.361	199	570	-	-	-	802	20.467	-	3.230	45.974	71.243
CORREDORA BOLIVIANA DE SEGUROS LTDA. ASESORES EN SEGUROS	65	-	-	3.603	-	3.669	-	-	-	-	-	-	4.892	-	-	8.088	12.980
ROYAL BROKERS S.R.L. CORREDORES DE SEGUROS	4.427	-	6.339	-	-	10.766	544	269	-	-	761	2.788	50.420	-	6.853	7.669	69.305
DELTA BROKERS INSURANCE S.A. CORREDORES DE SEGUROS	287	-	49	-	-	337	162	-	-	-	-	-	433	-	-	1.310	1.905
PREVICOR CORREDORES Y ASESORES DE SEGUROS S.R.L.	12.278	159	25.712	297	-	38.446	839	48	-	-	37	5.679	20.554	-	3.821	51.416	82.394
CONSEJEROS Y CORREDORES DE SEGUROS BOLIVIA S.R.L. <sup>(1)</sup>	-	-	-	-	-	-	141	-	-	-	-	-	-	-	-	-	141
CORRESUR S.R.L. CORREDORES Y ASESORES DE SEGUROS	98.001	-	152.006	-	-	250.007	321	810	-	-	11	35.501	15.712	-	94.317	10.250	156.922
PUERTO SEGURO CORREDORES Y ASESORES DE SEGUROS S.R.L.	-	-	-	-	-	-	2.646	51.968	-	-	-	460	19.851	-	470.910	840	546.675
PATRIA S.A. CORREDORES Y ASESORES DE SEGUROS	24.310	214	35	-	-	24.558	261	1.305	-	-	41	22.408	22.013	-	52.089	16.435	114.551
ASESCOR S.R.L. CORREDORES DE SEGUROS	31.908	30	548	-	-	32.486	527	510	-	-	915	304.999	18.152	-	505	1.488	327.097
CIUBRE S.R.L. CORREDORES Y ASESORES DE SEGUROS	37.598	-	-	-	-	37.598	2.156	498	-	-	61	3.639	21.583	-	-	6.820	34.756
I.B.A. CORREDORES Y ASESORES DE SEGUROS S.R.L.	104.341	-	6.464	195	-	111.000	76	-	-	-	-	-	3.052	-	65.279	83.711	152.118
BCS BROKERS CORPORATIVOS DE SEGUROS S.R.L.	114.613	-	3.522	-	-	118.135	358	628	-	-	58	858	32.400	-	-	12.532	46.833
TOCARS BROKERS S.R.L.	7.490	-	7.018	-	-	14.507	473	43.692	-	-	-	632	8.339	-	-	6.237	59.373
KERKUS CORREDORES DE SEGUROS S.A. <sup>(3)</sup>	-	(153)	-	-	-	(153)	-	31.244	-	-	(0)	1.633.248	-	-	380.477	487	2.045.455
PROPRESE CORREDORES DE SEGUROS S.A. <sup>(2)</sup>	14.847	-	-	-	-	14.847	-	-	-	-	-	-	280	-	795.693	(62)	795.911
INNOVABROKERS S.R.L. <sup>(4)</sup>	-	-	-	-	-	-	87	-	-	-	-	-	3.734	-	-	3.821	-
DIGITAL BROKERS S.R.L. <sup>(5)</sup>	144	-	1.803	-	-	1.946	601	-	-	-	-	1.005	2.493	-	-	1.166	5.265
IMCRUZ CORREDORES DE SEGUROS S.R.L. <sup>(6)</sup>	-	-	-	-	-	-	-	-	-	-	-	-	-	-	-	-	-
Total general	1.192.277	57.896	479.284	33.127	-	1.762.583	68.633	5.294.012	2	-	24.064	3.675.327	1.396.899	-	38.470.824	855.368	49.785.128

Fuente: Información técnico financiera reportada por las Entidades Aseguradoras.

(1) Mediante Resolución Administrativa APS N° 1415-2020 de 31/12/2020, se dispone la suspensión de autorización de funcionamiento de CONSEJEROS Y CORREDORES DE SEGUROS BOLIVIA S.R.L.

(2) Mediante Resolución Administrativa APS N° 220/2021 de 15/03/2021, se autoriza el funcionamiento de PROPRESE CORREDORES DE SEGUROS S.A.

(3) Mediante Resolución Administrativa APS N° 867/2021 de 20/08/2021, se autoriza el cambio de denominación social de CORREDORES DE SEGUROS ECOFUTURO por KERKUS CORREDORES DE SEGUROS S.A.

(4) Mediante Resolución Administrativa APS N° 828/2022 de 15/06/2022, se autoriza el funcionamiento de INNOVABROKERS S.R.L.

(5) Mediante Resolución Administrativa APS N° 1156/2022 de 24/08/2022, se autoriza el funcionamiento de DIGITAL BROKERS S.R.L.

(6) Mediante Resolución Administrativa APS N° 137/2023 de 22/02/2023, se autoriza el funcionamiento de IMCRUZ CORREDORES DE SEGUROS S.R.L.

Nota. Mediante Resolución Administrativa APS N° 1556/2018 de 16/11/2018, se dispone la intervención de AON BOLIVIA S.A. CORREDORES DE SEGUROS.

INTERMEDIACIÓN DE CORREDORES DE SEGUROS  
POR MODALIDAD Y RAMO  
A Febrero de 2025  
(En Dólares Estadounidenses)

Corredora	Seguros Generales												Total Seguros Generales	Seguros Obligatorios		Total Seguros Obligatorios	Servicios Prepago <sup>(4)</sup>		Total Servicios Prepago	Total general
	INC	ROB	TRA	EMB	AUT	AER	RTE	RCI	RVM	AGR	SEN-SG	APE-SG		SOAT	SOATC <sup>(1)</sup>		SEN-PP	DEF-PP		
H.K.A. CORREDORES Y ASESORES DE SEGUROS S.R.L.	3.999	286	27.505	-	113.958	-	5.784	2.652	3.071	-	21.038	1.725	180.016	-	-	-	-	-	-	199.823
CONSULTORES DE SEGUROS S.A.	264.222	4.477	48.428	8.206	506.969	952	381.146	85.547	477.326	-	247.834	70.582	1.752.690	18.602	-	18.602	-	-	-	17.083.337
CORREDORA DE SEGUROS S.R.L. CONSEJO LTDA.	284.329	10.344	52.349	-	962.966	1.341	47.951	166.907	222.963	-	279.379	11.504	2.040.034	16.729	271	16.999	-	-	-	6.469.071
CORREDORA DE SEGUROS G&G LTDA.	27.318	645	22.701	-	42.929	-	1.776	3.354	6.533	-	48.244	209	153.709	-	-	-	-	-	-	192.550
INTERNATIONAL INSURANCE BROKERS S.R.L. ASESORES Y CORREDORES DE SEGUROS	60.143	2.751	19.787	-	201.659	54.738	17.938	20.565	82.219	-	146.550	20.171	626.521	-	-	-	-	-	-	1.014.935
KIEFFER & ASOCIADOS S.A. CORREDORES DE SEGUROS	600.536	15.338	646.338	-	1.093.183	3.330	148.258	154.464	257.900	-	839.938	78.752	3.838.037	63.112	677	63.789	-	-	-	6.980.863
SAAVEDRA PACHECO CORREDORES DE SEGUROS S.R.L.	5.081	93	1.446	-	45.134	-	1.306	1.071	-	-	20.580	2.370	77.081	-	-	-	-	-	-	82.120
SUDAMERICANA S.R.L. CORREDORES Y ASESORES DE SEGUROS	748.633	19.122	265.146	2.663	2.188.078	-	175.776	335.942	914.109	-	1.090.358	70.986	5.810.814	31.819	15	31.834	(320)	-	(320)	15.946.768
UNIVERSAL BROKERS S.A. CORREDORES Y CONSULTORES DE SEGUROS	215.763	4.354	76.327	-	150.525	-	19.384	34.890	12.580	-	127.750	7.360	648.935	23.519	120	23.640	-	-	-	9.654.815
H.P. BROKERS CORREDORES Y ASESORES DE SEGUROS S.R.L.	34.888	1.350	24.754	-	94.324	3.337	16.121	27.710	22.919	-	83.944	22.219	331.567	805	-	805	-	-	-	3.711.028
ESTRATÉGICA S.R.L. CORREDORES Y ASESORES DE SEGUROS Y RIESGOS	78.426	240	26.532	-	152.903	-	87.919	38.862	8.694	-	295.113	7.842	696.532	7.408	-	7.408	19	-	19	781.062
INTERSEGUROS S.A. CORREDORES Y ASESORES	1.035	-	860	-	39.746	-	30.287	28.489	6.509	-	6.852	6.681	120.459	624	1.219	1.843	-	-	-	178.366
INTERMED BROKERS S.R.L. CORREDORES Y ASESORES DE SEGUROS	902	105	2.217	-	58.030	-	8.812	127	-	-	28.273	127	98.594	-	-	-	-	-	-	106.564
CONSEGU S.R.L. CORREDORES Y ASESORES DE SEGUROS	6.096	268	509	-	16.625	-	2.464	994	126	-	12.736	423	40.243	17.785	-	17.785	-	-	-	71.453
A.E.C. FIDES BROKERS LTDA. ASESORES, CORREDORES DE SEGUROS	20.199	1.526	39.413	-	93.107	-	3.022	13.481	5.189	-	153.969	3.209	333.115	5.899	-	5.899	-	-	-	522.709
CABEZAS S.R.L. CORREDORES Y ASESORES DE SEGUROS.	15.232	80	5.151	-	78.204	-	3.610	3.301	5.139	-	12.440	697	123.854	10.343	-	10.343	-	-	-	259.234
JUSTA S.R.L. CORREDORES DE SEGUROS	131.229	3.388	113.013	-	255.570	5.376	60.194	23.381	77.265	-	243.596	7.384	920.395	5.780	-	5.780	-	-	-	1.103.381
GÉNESIS BROKERS LTDA. CORREDORA DE SEGUROS	5.173	159	34.044	-	81.966	-	1.619	3.153	8.243	-	96.282	1.148	231.786	-	-	-	-	-	-	304.390
CORREDORA BOLIVIANA DE SEGUROS LTDA. ASESORES EN SEGUROS	3.586	-	534	-	54.741	-	1.359	3.530	126	-	12.040	986	76.902	2.367	-	2.367	-	-	-	95.917
ROYAL BROKERS S.R.L. CORREDORES DE SEGUROS	30.120	1.282	21.431	-	271.821	28.896	23.007	93.780	7.336	-	294.821	8.094	780.590	-	-	-	-	-	-	860.661
DELTA BROKERS INSURANCE S.A. CORREDORES DE SEGUROS	2.268	-	4.948	-	59.529	-	10.305	465	359	-	5.014	206	83.095	-	166	166	-	-	-	85.502
PREVICOR CORREDORES Y ASESORES DE SEGUROS S.R.L.	132.188	2.196	43.155	-	117.759	794	68.382	30.435	4.161	-	147.807	10.089	556.965	1.277	256	1.532	-	-	-	679.337
CONSEJEROS Y CORREDORES DE SEGUROS BOLIVIA S.R.L. <sup>(1)</sup>	27.644	16.438	-	-	-	-	-	-	-	-	-	-	44.082	-	-	-	-	-	-	44.223
CORRESUR S.R.L. CORREDORES Y ASESORES DE SEGUROS	62.508	1.075	207.882	-	476.383	-	75.901	325.570	21.693	-	98.861	8.528	1.278.401	6.045	105	6.150	-	-	-	1.691.480
PUERTO SEGURO CORREDORES Y ASESORES DE SEGUROS S.R.L.	8.519	1.973	5.047	-	81.841	-	920	3.271	30.854	-	29.004	356	161.785	-	-	-	-	-	-	708.460
PATRIA S.A. CORREDORES Y ASESORES DE SEGUROS	12.538	370	211.541	-	908.672	1.280	29.557	599.527	39.392	-	145.969	4.933	1.953.780	15.173	-	15.173	-	-	-	2.108.062
ASESOR S.R.L. CORREDORES DE SEGUROS	116.510	2.545	107.647	-	198.796	-	106.119	51.146	17.175	-	213.453	27.286	840.676	-	-	-	-	-	-	1.200.259
CUBRE S.R.L. CORREDORES Y ASESORES DE SEGUROS	339.743	88	1.343	-	91.599	-	20.178	26.000	5.962	-	40.962	9.300	535.175	3.073	271	3.344	-	-	-	610.873
I.B.A. CORREDORES Y ASESORES DE SEGUROS S.R.L.	143.310	36	9.102	-	121.450	-	20.460	11.018	4.830	-	47.472	7.673	365.351	1.260	376	1.636	-	-	-	630.105
BCS BROKERS CORPORATIVOS DE SEGUROS S.R.L.	70.156	1.304	132.953	6.639	846.462	2.177	59.797	1.063.993	33.829	-	104.408	18.383	2.340.102	82.542	331	82.873	-	-	-	2.587.943
TOCARS BROKERS S.R.L.	18.793	21	59.648	-	744.820	-	2.922	44.243	2.434	-	38.742	2.340	913.962	16.780	572	17.352	-	-	-	1.005.195
KERKUS CORREDORES DE SEGUROS S.A. <sup>(5)</sup>	4.783	-	-	-	25.574	-	148	296	6.566	-	3.366	-	40.734	2.938	-	2.938	-	-	-	2.088.975
PROPRESE CORREDORES DE SEGUROS S.A. <sup>(2)</sup>	11.784	-	4.722	-	8.359	-	7.239	906	-	-	701	33.712	1.061	-	-	1.061	-	-	-	845.538
INNOVABROKERS S.R.L. <sup>(6)</sup>	14	-	105	-	4.181	217	27	-	-	-	10.153	498	15.195	-	-	-	-	-	-	19.017
DIGITAL BROKERS S.R.L. <sup>(7)</sup>	702	79	4.985	-	60.842	-	1.372	1.495	401	-	35.690	1.219	106.786	-	90	90	-	-	-	114.088
IMCRUZ CORREDORES DE SEGUROS S.R.L. <sup>(8)</sup>	-	-	-	-	201.577	-	-	208	1.559	-	-	-	203.344	-	-	-	-	-	-	203.344
<b>Total general</b>	<b>3.488.371</b>	<b>91.933</b>	<b>2.221.565</b>	<b>17.509</b>	<b>10.450.284</b>	<b>102.439</b>	<b>1.098.060</b>	<b>3.200.775</b>	<b>2.287.462</b>	<b>-</b>	<b>4.982.641</b>	<b>413.983</b>	<b>28.355.021</b>	<b>334.938</b>	<b>4.471</b>	<b>339.410</b>	<b>(301)</b>	<b>-</b>	<b>(301)</b>	<b>80.241.841</b>

Fuente: Información técnica financiera reportada por las Entidades Aseguradoras.

(1) Mediante Resolución Administrativa APS N° 1415-2020 de 31/12/2020, se dispone la suspensión de autorización de funcionamiento de CONSEJEROS Y CORREDORES DE SEGUROS BOLIVIA S.R.L.

(2) Mediante Resolución Administrativa APS N° 220/2021 de 15/03/2021, se autoriza el funcionamiento de PROPRESE CORREDORES DE SEGUROS S.A.

(3) Mediante Resolución Administrativa APS N° 380/2021 de 22/04/2021, se habilita a Seguros y Reaseguros Personales Univida S.A. para la Administración y Comercialización del Seguro Obligatorio de Accidentes de la Trabajadora y el Trabajador en el Ámbito de la Construcción - SOATC.

(4) Mediante Resolución Administrativa APS N° 663/2021 de 01/07/2021, se aprueba el reglamento de Entidades Prepago de Salud y Entidades Aseguradoras de Personas para la Prestación de Servicios Prepago de Salud.

(5) Mediante Resolución Administrativa APS N° 867/2021 de 20/08/2021, se autoriza el cambio de denominación social de CORREDORES DE SEGUROS ECOPUTURO S.A. por KERKUS CORREDORES DE SEGUROS S.A.

(6) Mediante Resolución Administrativa APS N° 828/2022 de 15/06/2022, se autoriza el funcionamiento de INNOVABROKERS S.R.L.

(7) Mediante Resolución Administrativa APS N° 1156/2022 de 24/08/2022, se autoriza el funcionamiento de DIGITAL BROKERS S.R.L.

(8) Mediante Resolución Administrativa APS N° 137/2023 de 22/02/2023, se autoriza el funcionamiento de IMCRUZ CORREDORES DE SEGUROS S.R.L.

Nota. Mediante Resolución Administrativa APS N° 1556/2018 de 16/11/2018 se dispone la intervención de AON BOLIVIA S.A. CORREDORES DE SEGUROS.

INTERMEDIACIÓN DE CORREDORES DE REASEGURO  
POR CORREDORA DE REASEGURO  
A Febrero de 2025  
(En Dólares Estadounidenses)

Entidades de Reaseguro Extranjero	CONESA KIEFFER & ASOCIADOS CORREDORES DE REASEGUROS S.A.	IBERAM RE CORREDORES INTERNACIONALES DE REASEGUROS S.A	OLSA BOLIVIA CORREDORES DE REASEGUROS S.A.	UNIVERSAL BROKERS RE S.A. CORREDORES DE REASEGUROS "UNIBROSA RE"	RISK REINSURANCE BROKER S.A. "RISK RE S.A"	KRINGS REINSURANCE BROKERS S.A.	Total general
AEROSPACE RISK TRANSFER SOLUTIONS INC	-	-	-	-	85.633	-	85.633
AVIA BROKERS	-	-	-	-	4.680	-	4.680
BISA SEGUROS Y REASEGUROS S.A.	-	-	-	-	11.209	-	11.209
BUTCHER, ROBINSON & STAPLES INTERNATIONAL LIMITED	-	-	-	(4)	-	-	(4)
GENERAL REINSURANCE AG	-	-	-	2.712.740	-	-	2.712.740
HOWDEN SPECIALTY	513.662	-	-	-	-	-	513.662
MERCANTIL REASEGURADORA INTERNACIONAL S.A.	4.700	-	-	-	-	-	4.700
NAVIGATORS INSURANCE COMPANY	15.583	-	-	-	-	-	15.583
PRICE FORBES & PARTNERS LIMITED2	-	-	-	-	12.835	-	12.835
SUNRIST LLC	-	-	-	-	5.672	-	5.672
<b>Total general</b>	<b>533.944</b>	<b>-</b>	<b>-</b>	<b>2.712.736</b>	<b>120.028</b>	<b>-</b>	<b>3.366.700</b>

Fuente: Partes de Producción reportados por los Corredores de Reaseguro.

Nota. Mediante Resolución Administrativa APS N° 415-2015 de 16/04/2015, se dispone la intervención de AON Re Bolivia S.A Corredores de Reaseguros.

Nota. Mediante Resolución Administrativa APS N° 1304/2023 de 25/09/2023, se autoriza la disolución y consecuente liquidación voluntaria de Acces Re Corredora de Reaseguros S.A.

INTERMEDIACIÓN DE CORREDORES DE REASEGURO  
CONESA KIEFFER & ASOCIADOS CORREDORES DE REASEGUROS S.A.  
A Febrero de 2025  
(En Dólares Estadounidenses)

Entidades de Reaseguro Extranjero	Seguros de Fianzas				Total Seguros de Fianzas	Seguros de Personas								Total Seguros de Personas	Seguros Generales												Total Seguros Generales	Seguros Obligatorios		Total Seguros Obligatorios	Seguros Previsionales		Total Seguros Previsionales	Total general
	COALC	FIA	FID	GODA		APE-SP	DEF-LP	DHI-CP	DHI-LP	SEN-SP	VGP-CP	VIN-CP	VIN-LP		AER	APE-SG	AUT	EMB	INC	RCI	ROB	RTE	RYM	SEN-SG	TRA	SOAT		SOATC <sup>(1)</sup>	RC		RP			
HOWDEN SPECIALTY	-	-	-	-	-	-	-	-	-	-	-	-	-	513.662	-	-	-	-	-	-	-	-	-	-	513.662	-	-	-	-	-	-	513.662		
MERCANTIL REASEGURADORA INTERNACIONAL S.A.	-	-	-	-	-	-	-	-	-	-	-	-	-	4.700	-	-	-	-	-	-	-	-	-	-	4.700	-	-	-	-	-	-	4.700		
NAVIGATORS INSURANCE COMPANY	-	-	-	-	-	-	-	-	-	-	-	-	-	15.583	-	-	-	-	-	-	-	-	-	-	15.583	-	-	-	-	-	-	15.583		
Total general	-	-	-	-	-	-	-	-	-	-	-	-	-	533.944	-	-	-	-	-	-	-	-	-	-	533.944	-	-	-	-	-	-	533.944		

Fuente: Partes de Producción reportados por el Corredor de Reaseguros.  
(1) Mediante Resolución Administrativa AJS N° 380/2021 de 22/04/2021, se habilita a Seguros y Reaseguros Personales Univida S.A. para la Administración y Comercialización del Seguro Obligatorio de Accidentes de la Trabajadora y el Trabajador en el Ámbito de la Construcción - SOATC.

INTERMEDIACIÓN DE CORREDORES DE REASEGURO  
IBERAM RE CORREDORES INTERNACIONALES DE REASEGUROS S.A  
A Febrero de 2025  
(En Dólares Estadounidenses)

Entidades de Reaseguro Extranjero	Seguros de Fianzas				Total Seguros de Fianzas	Seguros de Personas								Total Seguros de Personas	Seguros Generales											Total Seguros Generales	Seguros Obligatorios		Total Seguros Obligatorios	Seguros Previsionales		Total Seguros Previsionales	Total general
	COALC	FIA	FID	GCDA		APE-SP	DEF-LP	DHE-CP	DHE-LP	SEN-SP	VGP-CP	VIN-CP	VIN-LP		AER	APE-SG	AUT	EMB	INC	RCI	ROB	RTE	RVM	SEN-SG	TRA		SOAT	SOATC <sup>(1)</sup>		RC	RP		
SAVA REINSURANCE COMPANY	-	-	-	-	-	-	-	-	-	-	-	-	-	-	-	-	-	-	-	-	-	-	-	-	-	-	-	-	-	-	-	-	-
Total general	-	-	-	-	-	-	-	-	-	-	-	-	-	-	-	-	-	-	-	-	-	-	-	-	-	-	-	-	-	-	-	-	-

Fuente: Partes de Producción reportados por el Corredor de Reaseguro.  
(1) Mediante Resolución Administrativa APS N° 380/2021 de 22/04/2021, se habilita a Seguros y Reaseguros Personales Univida S.A. para la Administración y Comercialización del Seguro Obligatorio de Accidentes de la Trabajadora y el Trabajador en el Ámbito de la Construcción - SOATC.



<p>INTERMEDIACIÓN DE CORREDORES DE REASEGURO          OLSA BOLIVIA CORREDORES DE REASEGUROS S.A.          A Febrero de 2025          (En Dólares Estadounidenses)</p>	
---	--

[illegible]

Fuente: Partes de Producción reportados por el Corredor de Reaseguro.

(1) Mediante Resolución Administrativa APS N° 380/2021 de 22/04/2021, se habilita a Seguros y Reaseguros Personales Unificada S.A. para la Administración y Comercialización del Seguro Obligatorio de Accidentes de la Trabajadora y el Trabajador en el Ámbito de la Construcción - SOATC.

INTERMEDIACIÓN DE CORREDORES DE REASEGURO  
UNIVERSAL BROKERS RE S.A. CORREDORES DE REASEGUROS "UNIBROSA RE"  
A Febrero de 2025  
(En Dólares Estadounidenses)

Entidades de Reaseguro Extranjero	Seguros de Fianzas				Total Seguros de Fianzas	Seguros de Personas								Total Seguros de Personas	Seguros Generales											Total Seguros Generales	Seguros Obligatorios		Total Seguros Obligatorios	Seguros Previsionales		Total Seguros Previsionales	Total General
	COALC	FIA	FID	GCOA		AFE-SP	DEF-LP	DHI-CP	DHI-LP	SEN-SP	VGP-CP	VIN-CP	VIN-LP		AER	API-SG	AUT	EMB	INC	RCI	ROB	RTE	RVM	SEN-SG	TRA		SOAT	SOATC <sup>(1)</sup>		RC	RP		
BUTCHER, ROBINSON & STAPLES INTERNATIONAL LIMITED	-	-	-	-	-	-	-	(4)	-	-	-	-	-	(4)	-	-	-	-	-	-	-	-	-	-	-	-	-	-	-	-	-	-	(4)
GENERAL REINSURANCE AG	-	-	-	-	-	-	-	2.712.740	-	-	-	-	-	2.712.740	-	-	-	-	-	-	-	-	-	-	-	-	-	-	-	-	-	-	2.712.740
Total general	-	-	-	-	-	-	-	2.712.736	-	-	-	-	-	2.712.736	-	-	-	-	-	-	-	-	-	-	-	-	-	-	-	-	-	-	2.712.736

Fuente: Partes de Producción reportados por el Corredor de Reaseguro.

(1) Mediante Resolución Administrativa APS N° 380/2021 de 22/04/2021, se habilita a Seguros y Reaseguros Personales Univida S.A. para la Administración y Comercialización del Seguro Obligatorio de Accidentes de la Trabajadora y el Trabajador en el Ámbito de la Construcción - SOATC.

INTERMEDIACIÓN DE CORREDORES DE REASEGURO  
RISK REINSURANCE BROKER S.A. "RISK RE S.A."  
A Febrero de 2025  
(En Dólares Estadounidenses)

Entidades de Reaseguro Extranjero	Seguros de Fianzas				Total Seguros de Fianzas	Seguros de Personas								Total Seguros de Personas	Seguros Generales												Total Seguros Generales	Seguros Obligatorios		Total Seguros Obligatorios	Seguros Previsionales		Total Seguros Previsionales	Total general
	COALC	FIA	FID	GCOA		APE-SP	DEF-LP	DHI-CP	DHI-LP	SEN-SP	VGP-CP	VIN-CP	VIN-LP		AER	APE-SG	AUT	EMB	INC	RCI	ROB	RTE	RVM	SEN-SG	TRA	SOAT		SOATC <sup>(1)</sup>	RC		RP			
AEROSPACE RISK TRANSFER SOLUTIONS INC	-	-	-	-	-	-	-	-	-	-	-	-	-	85.633	-	-	-	-	-	-	-	-	-	-	-	85.633	-	-	-	-	-	-	85.633	
AVIA BROKERS	-	-	-	-	-	-	-	-	-	-	-	-	-	4.680	-	-	-	-	-	-	-	-	-	-	-	4.680	-	-	-	-	-	-	4.680	
BISA SEGUROS Y REASEGUROS S.A.	-	-	-	-	-	-	-	-	-	-	-	-	-	-	-	-	-	11.209	-	-	-	-	-	-	-	11.209	-	-	-	-	-	-	11.209	
PRICE FORBES & PARTNERS LIMITED	-	-	-	-	-	-	-	-	-	-	-	-	-	12.695	141	-	-	-	-	-	-	-	-	-	-	12.835	-	-	-	-	-	-	12.835	
SUNRIST LLC	-	-	-	-	-	-	-	-	-	-	-	-	-	5.672	-	-	-	-	-	-	-	-	-	-	-	5.672	-	-	-	-	-	-	5.672	
Total general	-	-	-	-	-	-	-	-	-	-	-	-	-	108.679	141	-	-	11.209	-	-	-	-	-	-	-	120.028	-	-	-	-	-	-	120.028	

Fuente: Partes de Producción reportados por el Corredor de Reaseguro.  
(1) Mediante Resolución Administrativa APS N° 380/2021 de 22/04/2021, se habilita a Seguros y Reaseguros Personales Univida S.A. para la Administración y Comercialización del Seguro Obligatorio de Accidentes de la Trabajadora y el Trabajador en el Ámbito de la Construcción - SOATC.

INTERMEDIACIÓN DE CORREDORES DE REASEGURO  
KRINGS REINSURANCE BROKERS S.A.  
A Febrero de 2025  
(En Dólares Estadounidenses)

Entidades de Reaseguro Extranjero	Seguros de Fianzas				Total Seguros de Fianzas	Seguros de Personas								Total Seguros de Personas	Seguros Generales												Total Seguros Generales	Seguros Obligatorios		Total Seguros Obligatorios	Seguros Previsionales		Total Seguros Previsionales	Total general
	COALC	FIA	FID	GCOA		APE-SP	DEF-LP	DHI-CP	DHI-LP	SEN-SP	VGP-CP	VIN-CP	VIN-LP		AER	APE-SG	AUT	EMB	INC	RCI	ROB	RTE	RVM	SEN-SG	TRA	SOAT		SOATC <sup>(1)</sup>	RC		RP			
ACTIVE CAPITAL REINSURANCE, LTD	-	-	-	-	-	-	-	-	-	-	-	-	-	-	-	-	-	-	-	-	-	-	-	-	-	-	-	-	-	-	-	-		
Total general	-	-	-	-	-	-	-	-	-	-	-	-	-	-	-	-	-	-	-	-	-	-	-	-	-	-	-	-	-	-	-	-		

Fuente: Partes de Producción reportados por el Corredor de Reaseguro.

(1) Mediante Resolución Administrativa APS N° 380/2021 de 22/04/2021, se habilita a Seguros y Reaseguros Personales Univida S.A. para la Administración y Comercialización del Seguro Obligatorio de Accidentes de la Trabajadora y el Trabajador en el Ámbito de la Construcción - SOATC.

## **UNIDAD DE NORMAS Y ESTADÍSTICAS**



## **5. ENTIDADES PREPAGO DE SALUD**

TARIFA ANTICIPADA Y SERVICIOS PRESTADOS  
ENTIDADES PREPAGO DE SALUD <sup>(1)(2)</sup>  
POR MODALIDAD Y RAMO  
A Febrero de 2025  
(En miles de Dólares Estadounidenses)

Modalidad	Ramo	Tarifa Anticipada	Tarifa Anticipada Aceptada en Reaseguro	Tarifa Anticipada Total Suscrita	Tarifa Anticipada Cedida a Reaseguro	Tarifa Anticipada Neta Retenida	Servicios Prestados	Servicios Prestados por Reaseguro Aceptado	Servicios Prestados Totales	Servicios Prestados Reembolsados por Reaseguro Cedido	Servicios Prestados Netos Retenidos
Servicios de Prepago	Salud o Enfermedad	963	-	963	-	963	668	-	668	-	668
	Defunción y/o Sepelio	-	-	-	-	-	-	-	-	-	-
Total Servicios de Prepago		963	-	963	-	963	668	-	668	-	668

Fuente: Información técnico financiera reportada por las Entidades Prepago de Salud.

(1) Mediante Resolución Administrativa APS N° 056/2022 de 20/01/2022, se autoriza el funcionamiento de Innovasalud Servicios en Salud S.A., para la Prestación de Servicios Prepago de Salud.

(2) Mediante Resolución Administrativa APS N° 827/2022 de 15/06/2022, se autoriza el funcionamiento de FOIANINISALUD MEDICINAPREPAGA S.A., para la Prestación de Servicios Prepago de Salud.

**TARIFA ANTICIPADA Y SERVICIOS PRESTADOS**  
**ENTIDADES PREPAGO DE SALUD**  
**A Febrero de 2025**  
**(En miles de Dólares Estadounidenses)**

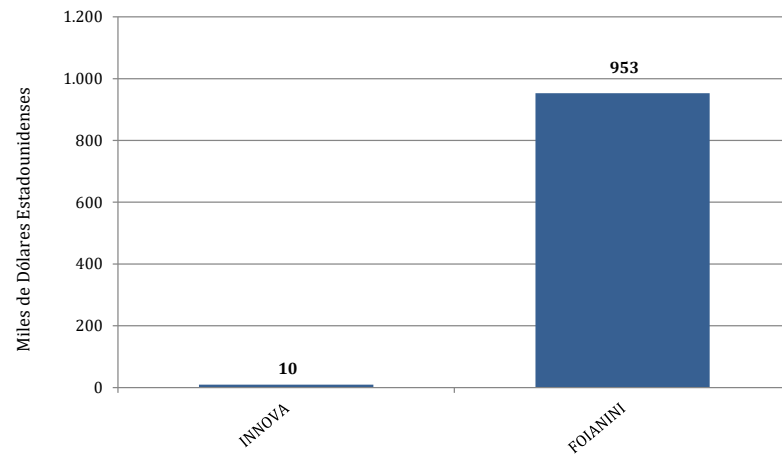
Tipo de Entidad	Entidad	Tarifa Anticipada	Tarifa Anticipada Aceptada en Reaseguro	Tarifa Anticipada Total Suscrita	Tarifa Anticipada Cedida a Reaseguro	Tarifa Anticipada Neta Retenida	Servicios Prestados	Servicios Prestados por Reaseguro Aceptado	Servicios Prestados Totales	Servicios Prestados Reembolsados por Reaseguro Cedido	Servicios Prestados Netos Retenidos
<b>Prepago de Salud</b>	Innovasalud Servicios en Salud S.A. <sup>(1)</sup>	10		10		10	4		4		4
	FOIANINISALUD MEDICINAPREPAGA S.A. <sup>(2)</sup>	953		953		953	664		664		664
<b>Total Servicios de Prepago</b>		<b>963</b>		<b>963</b>		<b>963</b>	<b>668</b>		<b>668</b>		<b>668</b>

Fuente: Información técnico financiera reportada por las Entidades Prepago de Salud.

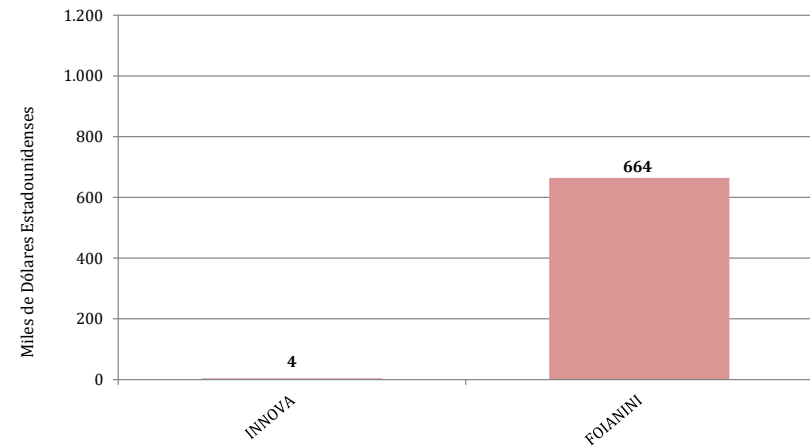
(1) Mediante Resolución Administrativa APS N° 056/2022 de 20/01/2022, se autoriza el funcionamiento de Innovasalud Servicios en Salud S.A., para la Prestación de Servicios Prepago de Salud.

(2) Mediante Resolución Administrativa APS N° 827/2022 de 15/06/2022, se autoriza el funcionamiento de FOIANINISALUD MEDICINAPREPAGA S.A., para la Prestación de Servicios Prepago de Salud.

**TARIFA ANTICIPADA**



**SERVICIOS PRESTADOS**



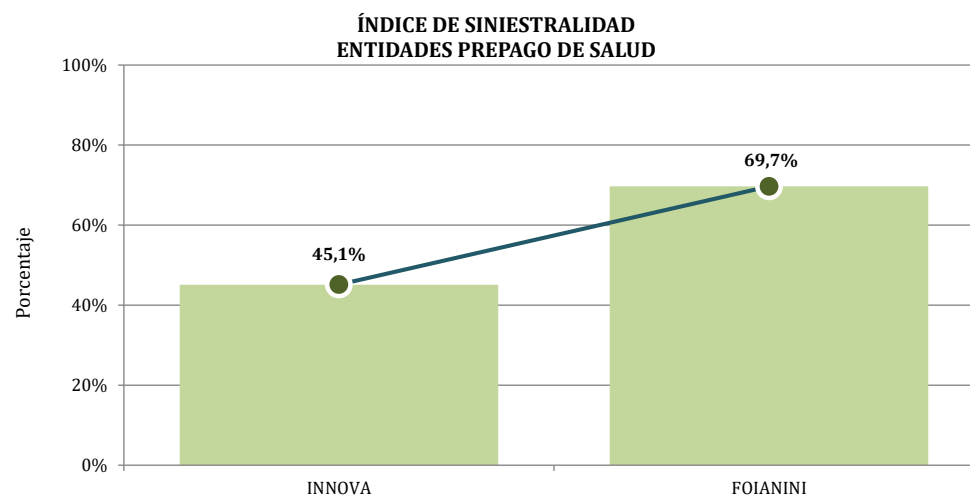
**ÍNDICE DE SINIESTRALIDAD**  
**ENTIDADES PREPAGO DE SALUD**  
A Febrero de 2025  
(En miles de Dólares Estadounidenses y Porcentajes)

Tipo de Entidad	Entidad	Tarifa Anticipada	Servicios Prestados	Índice de Siniestralidad
<b>Prepago de Salud</b>	Innovasalud Servicios en Salud S.A. <sup>(1)</sup>	10	4	45,1%
	FOIANINISALUD MEDICINAPREPAGA S.A. <sup>(2)</sup>	953	664	69,7%
<b>Total Servicios de Prepago</b>		<b>963</b>	<b>668</b>	<b>69,4%</b>

Fuente: Información técnico financiera reportada por las Entidades Prepago de Salud.

(1) Mediante Resolución Administrativa APS N° 056/2022 de 20/01/2022, se autoriza el funcionamiento de Innovasalud Servicios en Salud S.A., para la Prestación de Servicios Prepago de Salud.

(2) Mediante Resolución Administrativa APS N° 827/2022 de 15/06/2022, se autoriza el funcionamiento de FOIANINISALUD MEDICINAPREPAGA S.A., para la Prestación de Servicios Prepago de Salud.





**TARIFA ANTICIPADA  
POR MODALIDAD Y RAMO  
A Febrero de 2025  
(En miles de Dólares Estadounidenses)**

<b>Modalidad</b>	<b>Ramo</b>	<b>Innovasalud Servicios en Salud S.A. <sup>(1)</sup></b>	<b>FOIANINISALUD MEDICINAPREPAGA S.A. <sup>(2)</sup></b>	<b>Total Entidades Prepago de Salud</b>
Servicios de Prepago	Salud o Enfermedad.	10	953	963
	Defunción y/o Sepelio	-	-	-
<b>Total Servicios de Prepago</b>		<b>10</b>	<b>953</b>	<b>963</b>

Fuente: Información técnico financiera reportada por las Entidades Prepago de Salud.

(1) Mediante Resolución Administrativa APS N° 056/2022 de 20/01/2022, se autoriza el funcionamiento de Innovasalud Servicios en Salud S.A., para la Prestación de Servicios Prepago de Salud.

(2) Mediante Resolución Administrativa APS N° 827/2022 de 15/06/2022, se autoriza el funcionamiento de FOIANINISALUD MEDICINAPREPAGA S.A., para la Prestación de Servicios Prepago de Salud.

**SERVICIOS PRESTADOS  
POR MODALIDAD Y RAMO  
A Febrero de 2025  
(En miles de Dólares Estadounidenses)**

<b>Modalidad</b>	<b>Ramo</b>	<b>Innovasalud Servicios en Salud S.A. <sup>(1)</sup></b>	<b>FOIANINISALUD MEDICINAPREPAGA S.A. <sup>(2)</sup></b>	<b>Total Entidades Prepago de Salud</b>
Servicios de Prepago	Salud o Enfermedad.	4	664	668
	Defunción y/o Sepelio	-	-	-
<b>Total Servicios de Prepago</b>		<b>4</b>	<b>664</b>	<b>668</b>

Fuente: Información técnico financiera reportada por las Entidades Prepago de Salud.

(1) Mediante Resolución Administrativa APS N° 056/2022 de 20/01/2022, se autoriza el funcionamiento de Innovasalud Servicios en Salud S.A., para la Prestación de Servicios Prepago de Salud.

(2) Mediante Resolución Administrativa APS N° 827/2022 de 15/06/2022, se autoriza el funcionamiento de FOIANINISALUD MEDICINAPREPAGA S.A., para la Prestación de Servicios Prepago de Salud.

TARIFA ANTICIPADA  
POR DEPARTAMENTO Y ENTIDAD PREPAGO DE SALUD  
A Febrero de 2025  
(En miles de Dólares Estadounidenses)

Modalidad	Entidad	Departamento									Total Nacional
		La Paz	Cochabamba	Santa Cruz	Oruro	Potosí	Tarija	Pando	Beni	Chiquisaca	
Prepago de Salud	Innovasalud Servicios en Salud S.A. <sup>(1)</sup>	4	1	2	1	1	0	0	0	0	10
	FOIANINISALUD MEDICINAPREPAGA S.A. <sup>(2)</sup>	-	-	953	-	-	-	-	-	-	953
Total Servicios de Prepago		4	1	955	1	1	0	0	0	0	963

Fuente: Información técnico financiera reportada por las Entidades Prepago de Salud.  
(1) Mediante Resolución Administrativa APS N° 056/2022 de 20/01/2022, se autoriza el funcionamiento de Innovasalud Servicios en Salud S.A., para la Prestación de Servicios Prepago de Salud.  
(2) Mediante Resolución Administrativa APS N° 827/2022 de 15/06/2022, se autoriza el funcionamiento de FOIANINISALUD MEDICINAPREPAGA S.A., para la Prestación de Servicios Prepago de Salud.

SERVICIOS PRESTADOS  
POR DEPARTAMENTO Y ENTIDAD PREPAGO DE SALUD  
A Febrero de 2025  
(En miles de Dólares Estadounidenses)

Modalidad	Entidad	Departamento									Total Nacional
		La Paz	Cochabamba	Santa Cruz	Oruro	Potosí	Tarija	Pando	Beni	Chuquisaca	
Prepago de Salud	Innovasalud Servicios en Salud S.A. <sup>(1)</sup>	2	1	1	0	0	0	0	0	0	4
	FOIANINISALUD MEDICINAPREPAGA S.A. <sup>(2)</sup>	-	-	664	-	-	-	-	-	-	664
Total Servicios de Prepago		2	1	665	0	0	0	0	0	0	668

Fuente: Información técnico financiera reportada por las Entidades Prepago de Salud.  
(1) Mediante Resolución Administrativa APS N° 056/2022 de 20/01/2022, se autoriza el funcionamiento de Innovasalud Servicios en Salud S.A., para la Prestación de Servicios Prepago de Salud.  
(2) Mediante Resolución Administrativa APS N° 827/2022 de 15/06/2022, se autoriza el funcionamiento de FOIANINISALUD MEDICINAPREPAGA S.A., para la Prestación de Servicios Prepago de Salud.

**BALANCE GENERAL**  
**ENTIDADES PREPAGO DE SALUD**  
**Al 28 de Febrero de 2025**  
**(En miles de Bolivianos)**

DETALLE	Innovasalud Servicios en Salud S.A. <sup>(1)</sup>	FOIANINISALUD MEDICINAPREPAGA S.A. <sup>(2)</sup>	TOTAL
<b>ACTIVO</b>			
[101] DISPONIBLE	2.551	7.975	10.526
[102] EXIGIBLE TECNICO	81	411	491
[103] EXIGIBLE ADMINISTRATIVO	1.186	3.294	4.480
[104] INVERSIONES	5.425	14.268	19.693
[105] BIENES DE USO	645	33	678
[106] BIENES RECIBIDOS EN PAGO	-	-	-
[107] TRANSITORIO	23	25	48
[108] DIFERIDO	921	189	1.110
<b>TOTAL ACTIVO</b>	<b>10.833</b>	<b>26.195</b>	<b>37.027</b>
<b>PASIVO</b>			
[201] ADELANTOS FINANCIEROS	-	-	-
[202] OBLIGACIONES TECNICAS	0	6.289	6.289
[203] OBLIGACIONES ADMINISTRATIVAS	1.328	656	1.984
[204] RESERVAS TECNICAS DE SEGUROS	224	200	425
[205] RESERVAS TECNICAS DE SERVICIO DE PREPAGO	6	724	730
[207] TRANSITORIO	-	-	-
[208] DIFERIDO	988	640	1.628
<b>TOTAL PASIVO</b>	<b>2.547</b>	<b>8.509</b>	<b>11.055</b>
<b>PATRIMONIO</b>			
[301] CAPITAL SUSCRITO Y PAGADO	10.170	13.147	23.317
[302] CUENTAS PENDIENTES DE CAPITALIZACION	0	-	0
[303] RESERVAS	32	-	32
[304] APORTES PARA FUTUROS AUMENTOS DE CAPITAL	-	3.773	3.773
[305] RESERVAS POR AJUSTES AL PATRIMONIO	-	-	-
[306] RESERVA POR REVALUO TECNICO	-	-	-
[307] RESULTADOS DE GESTIONES ANTERIORES	(1.201)	(56)	(1.256)
[308] RESULTADOS DEL PERIODO O GESTION	(716)	822	106
<b>TOTAL PATRIMONIO</b>	<b>8.286</b>	<b>17.686</b>	<b>25.972</b>
	-	-	-
<b>TOTAL PASIVO Y PATRIMONIO</b>	<b>10.833</b>	<b>26.195</b>	<b>37.027</b>
<b>CUENTAS DE ORDEN DEUDORAS</b>			
[601] CUENTAS DE CONTROL	-	-	-
[602] DOCUMENTOS ENTREGADOS EN CUSTODIA	4.373	-	4.373
[603] CONTINGENTES	-	-	-
[609] DEUDORAS POR CONTRA	29.925	26.294	56.219
<b>TOTAL CUENTAS DE ORDEN DEUDORAS</b>	<b>34.298</b>	<b>26.294</b>	<b>60.592</b>
<b>CUENTAS DE ORDEN ACREEDORAS</b>			
[701] CUENTAS DE CONTROL	29.925	26.294	56.219
[702] DOCUMENTOS RECIBIDOS EN CUSTODIA	-	-	-
[703] CONTINGENTES	-	-	-
[709] ACREEDORAS POR CONTRA	4.373	-	4.373
<b>TOTAL CUENTAS DE ORDEN ACREEDORAS</b>	<b>34.298</b>	<b>26.294</b>	<b>60.592</b>

Fuente: Datos extraídos de los Estados Financieros enviados por las Entidades Prepago de Salud al 28 de febrero de 2025.

(1) Mediante Resolución Administrativa APS N° 056/2022 de 20/01/2022, se autoriza el funcionamiento de Innovasalud Servicios en Salud S.A., para la Prestación de Servicios Prepago de Salud.

(2) Mediante Resolución Administrativa APS N° 827/2022 de 15/06/2022, se autoriza el funcionamiento de FOIANINISALUD MEDICINAPREPAGA S.A., para la Prestación de Servicios Prepago de Salud.

**ESTADO DE RESULTADOS**  
**ENTIDADES PREPAGO DE SALUD**  
**Al 28 de Febrero de 2025**  
**(En miles de Bolivianos)**

DETALLE	Innovasalud Servicios en Salud S.A. <sup>(1)</sup>	FOIANINISALUD MEDICINAPREPAGA S.A. <sup>(2)</sup>	TOTAL
[401] PRODUCCION	1.327	6.661	7.988
[501] ANULACION PRODUCCION	0	122	123
[402] TARIFA ANTICIPADA ACEPTADA EN REASEGURO NACIONAL	-	-	-
[502] ANULACION TARIFAS ANTICIPADAS ACEPTADAS EN REASEGURO NACIONAL	-	-	-
[403] TARIFAS ANTICIPADAS ACEPTADAS EN REASEGURO EXTRANJERO	-	-	-
[503] ANULACION DE TARIFAS ANTICIPADAS ACEPTADAS EN REASEGURO EXTRANJERO	-	-	-
<b>PRODUCCIÓN NETA DE ANULACIÓN</b>	<b>1.327</b>	<b>6.539</b>	<b>7.865</b>
[506] TARIFAS ANTICIPADAS CEDIDAS EN REASEGURO NACIONAL	-	-	-
[406] ANULACION DE TARIFAS ANTICIPADAS CEDIDAS EN REASEGURO NACIONAL	-	-	-
[507] TARIFAS ANTICIPADAS CEDIDAS EN REASEGURO EXTRANJERO	-	-	-
[407] ANULACION DE TARIFAS ANTICIPADAS CEDIDAS EN REASEGURO EXTRANJERO	-	-	-
<b>PRODUCCION NETA DE REASEGURO</b>	<b>1.327</b>	<b>6.539</b>	<b>7.865</b>
[508] CONSTITUCION DE RESERVAS TECNICAS DE SEGUROS	66	-	66
[408] LIBERACION DE RESERVAS TECNICAS DE SEGUROS	80	11	92
<b>PRIMAS DEVENGADAS</b>	<b>1.341</b>	<b>6.550</b>	<b>7.891</b>
[509] COSTOS DE PRODUCCION	62	60	122
[409] REINTEGRO COSTOS DE PRODUCCION	-	-	-
[510] CONSTITUCION DE RESERVAS TECNICAS DE SERVICIOS DE PREPAGO	50	-	50
[410] LIBERACION DE RESERVAS TECNICAS POR SERVICIO DE PREPAGO	61	41	102
[511] SERVICIOS DE PREPAGO	30	4.556	4.586
[411] REINTEGRO DE SINIESTROS Y RENTAS	-	-	-
[512] COSTOS DE SALVATAJE Y RECUPERO	-	-	-
[412] RECUPEROS	-	-	-
<b>RESULTADO TÉCNICO BRUTO</b>	<b>1.261</b>	<b>1.975</b>	<b>3.235</b>
[413] SERVICIO DE PREPAGO REEMBOLSADOS POR CESIONES REASEGURO NACIONAL	-	-	-
[513] PARTICIPACION RECUPEROS POR CESIONES REASEGURO NACIONAL	-	-	-
[514] COSTOS DE CESIONES REASEGURO NACIONAL	-	-	-
[414] PRODUCTOS DE CESIONES REASEGURO NACIONAL	-	-	-
[415] SERVICIOS DE PREPAGO REEMBOLSADOS POR CESIONES REASEGURO EXTRANJERO	-	-	-
[515] PARTICIPACION RECUPEROS POR CESIONES REASEGURO EXTRANJERO	-	-	-
[516] COSTOS DE CESIONES REASEGURO EXTRANJERO	-	-	-
[416] PRODUCTOS DE CESIONES REASEGURO EXTRANJERO	-	-	-
[517] PARTICIPACIÓN DE SERVICIOS DE PREPAGO ACEPTADOS EN REASEGURO NACIONAL	-	-	-
[417] PARTICIPACION RECUPEROS POR REASEGURO NACIONAL ACEPTADO	-	-	-
[518] COSTOS DE ACEPTACIONES REASEGURO NACIONAL	-	-	-
[418] PRODUCTOS DE ACEPTACIONES REASEGURO NACIONAL	-	-	-
[519] PARTICIPACIÓN DE SERVICIOS DE PREPAGO ACEPTADOS EN REASEGURO NACIONAL	-	-	-
[419] PARTICIPACION RECUPEROS POR REASEGURO EXTRANJERO ACEPTADO	-	-	-
[520] COSTOS DE ACEPTACIONES REASEGURO EXTRANJERO	-	-	-
[420] PRODUCTOS DE ACEPTACIONES REASEGURO EXTRANJERO	-	-	-
<b>RESULTADO TÉCNICO NETO DE REASEGURO</b>	<b>1.261</b>	<b>1.975</b>	<b>3.235</b>
[521] GASTOS ADMINISTRATIVOS	2.008	1.210	3.218
[421] INGRESOS ADMINISTRATIVOS	34	90	124
<b>RESULTADO OPERACIONAL</b>	<b>(714)</b>	<b>855</b>	<b>141</b>
[422] PRODUCTOS DE INVERSION	37	48	86
[522] COSTOS DE INVERSION	40	77	117
[423] REINTEGRO DE PREVISION	-	-	-
[523] PREVISION	0	-	0
[424] GANANCIA POR VENTA DE ACTIVOS	-	-	-
[524] PERDIDA POR VENTA	-	-	-
<b>RESULTADO FINANCIERO</b>	<b>(716)</b>	<b>827</b>	<b>110</b>
[425] AJUSTE POR INFLACION Y DIFERENCIAS DE CAMBIO	1	0	1
[525] AJUSTE POR INFLACION Y DIFERENCIAS DE CAMBIO	0	5	5
<b>RESULTADO DEL PERIODO O GESTIÓN</b>	<b>(716)</b>	<b>822</b>	<b>106</b>

Fuente: Datos extraídos de los Estados Financieros enviados por las Entidades Prepago de Salud al 28 de febrero de 2025.

(1) Mediante Resolución Administrativa APS N° 056/2022 de 20/01/2022, se autoriza el funcionamiento de Innovasalud Servicios en Salud S.A., para la Prestación de Servicios Prepago de Salud.

(2) Mediante Resolución Administrativa APS N° 827/2022 de 15/06/2022, se autoriza el funcionamiento de FOIANINISALUD MEDICINAPREPAGA S.A., para la Prestación de Servicios Prepago de Salud.

## **UNIDAD DE NORMAS Y ESTADÍSTICAS**



## **6. CALIFICACIONES DE RIESGO**

CALIFICACIONES DE RIESGO PARA ENTIDADES DE SEGUROS

Entidad Aseguradora	Calificadora	Capacidad de Pago de Siniestros		Fecha de Calificación	Tendencia
		Nomenclatura ASFI (*)	Nomenclatura Calificadora		
La Boliviana Ciacruz de Seguros y Reaseguros S.A.	AESA RATINGS	AA1	AA+	27/12/2024	En Desarrollo
	Moody's Local PE Clasificadora de Riesgo S.A.	AA2	AA.bo	19/12/2024	Estable
Seguros y Reaseguros Credinform International S.A.	AESA RATINGS	AA3	AA-	27/12/2024	Estable
	PACIFIC CREDIT RATING - PCR	AA3	BAA-	20/12/2024	Estable
Seguros Ilimani S.A	AESA RATINGS	B3	B-	27/12/2024	En Desarrollo
	Moody's Local PE Clasificadora de Riesgo S.A.	C	CCC+.bo	19/12/2024	Positiva
Alianza Compañía de Seguros y Reaseguros S.A.	AESA RATINGS	AA1	AA+	27/12/2024	Estable
	Moody's Local PE Clasificadora de Riesgo S.A.	AA1	AA+.bo	19/12/2024	Estable
Bisa Seguros y Reaseguros S.A.	AESA RATINGS	AA1	AA+	27/12/2024	En Desarrollo
	PACIFIC CREDIT RATING - PCR	AA1	BAA+	20/12/2024	Estable
Compañía de Seguros y Reaseguros Fortaleza S.A.	AESA RATINGS	A3	A-	27/12/2024	Estable
	PACIFIC CREDIT RATING - PCR	A3	BA-	20/12/2024	Estable
Nacional Seguros Patrimoniales y Fianzas S.A.	AESA RATINGS	A1	A+	27/12/2024	Negativa
	Moody's Local PE Clasificadora de Riesgo S.A.	A1	A+.bo	19/12/2024	Estable
Unibienes Seguros y Reaseguros Patrimoniales S.A.	AESA RATINGS	A2	A	27/12/2024	En Desarrollo
	PACIFIC CREDIT RATING - PCR	AA3	BAA-	20/12/2024	Estable
Crediseguro S.A. Seguros Generales	AESA RATINGS	AA1	AA+	27/12/2024	Estable
	Moody's Local PE Clasificadora de Riesgo S.A.	AA3	AA-.bo	19/12/2024	Estable
Mercantil Santa Cruz Seguros y Reaseguros Generales S.A.	AESA RATINGS	A1	A+	27/12/2024	Positiva
	PACIFIC CREDIT RATING - PCR	A1	BA+	20/12/2024	Positiva
BUPA Insurance (Bolivia) S.A. <sup>(1)</sup>	AESA RATINGS	AA3	AA-	27/12/2024	En Desarrollo
La Vitalicia Seguros y Reaseguros de Vida S.A.	AESA RATINGS	A3	A-	27/12/2024	En Desarrollo
	PACIFIC CREDIT RATING - PCR	A1	BA+	20/12/2024	Estable
La Boliviana Ciacruz Seguros Personales S.A.	AESA RATINGS	AA2	AA	27/12/2024	Positiva
	Moody's Local PE Clasificadora de Riesgo S.A.	AA2	AA.bo	19/12/2024	Estable
Nacional Seguros Vida y Salud S.A.	AESA RATINGS	AA3	AA-	27/12/2024	Negativa
	Moody's Local PE Clasificadora de Riesgo S.A.	A1	A+.bo	19/12/2024	Estable
Alianza Vida Seguros y Reaseguros S.A.	AESA RATINGS	AA2	AA	27/12/2024	Estable
	Moody's Local PE Clasificadora de Riesgo S.A.	AA3	AA-.bo	19/12/2024	Estable
Crediseguro S.A. Seguros Personales	AESA RATINGS	AA1	AA+	27/12/2024	Estable
	Moody's Local PE Clasificadora de Riesgo S.A.	AA2	AA.bo	19/12/2024	Estable
Seguros y Reaseguros Personales Univida S.A.	AESA RATINGS	AA3	AA-	27/12/2024	Estable
	Moody's Local PE Clasificadora de Riesgo S.A.	AA3	AA-.bo	19/12/2024	Positiva
Compañía de Seguros de Vida Fortaleza S.A.	AESA RATINGS	A3	A-	27/12/2024	Positiva
	PACIFIC CREDIT RATING - PCR	A2	BA	20/12/2024	Estable
Santa Cruz Vida y Salud Seguros y Reaseguros Personales S.A.	AESA RATINGS	D	D	27/12/2024	-
	PACIFIC CREDIT RATING - PCR	D	BDD	20/12/2024	-

Fuente: Reportes enviados a esta Autoridad de Fiscalización por las Calificadoras de Riesgo a diciembre de 2024.

(\*) Categorías y niveles de calificación según Reglamento para Entidades Calificadoras de Riesgo, Categorías y Niveles para Calificación de Riesgo de Compañías de Seguros y Reaseguros de la Autoridad de Supervisión de Sistema Financiero - ASFI.

(1) La Resolución Administrativa APS/DJ/DS/N° 1785/2024 de 13/12/2024, autoriza la Fusión por Absorción de Bupa Insurance (Bolivia) S.A. a Bisa Seguros y Reaseguros S.A., mediante la incorporación de la primera a esta última, conforme lo acordado por las Entidades Aseguradoras y revoca la autorización de funcionamiento de Bupa Insurance (Bolivia) S.A. emitida mediante Resolución Administrativa/SPVS/IS/N° 883 de 14/11/2008.



CALIFICACIONES DE RIESGO PARA ENTIDADES PREPAGO DE SALUD

Entidades	Calificadora	Capacidad de Pago de Siniestros		Fecha de Calificación	Tendencia
		Nomenclatura ASFI	Nomenclatura Calificadora		
Innovasalud Servicios en Salud S.A. <sup>(1)</sup>	AESA RATINGS	BBB3	BBB-	27/12/2024	Positiva
	Moody's Local PE Clasificadora de Riesgo S.A.	A2	A.bo	19/12/2024	Estable
FOIANINISALUD MEDICINAPREPAGA S.A. <sup>(2)</sup>	AESA RATINGS	BBB3	BBB-	27/12/2024	Positiva

Fuente: Reportes enviados a esta Autoridad de Fiscalización por las Calificadoras de Riesgo a diciembre de 2024.

- (1) Nota. Mediante Resolución Administrativa APS N° 056/2022 de 20/01/2022, se autoriza el funcionamiento de Innovasalud Servicios en Salud S.A., para la Prestación de Servicios Prepago de Salud.
- (2) Nota. Mediante Resolución Administrativa APS N° 827/2022 de 15/06/2022, se autoriza el funcionamiento de FOIANINISALUD MEDICINAPREPAGA S.A., para la Prestación de Servicios Prepago de Salud.