



## **BOLETÍN ESTADÍSTICO MENSUAL DE SEGUROS AL 31 DE ENERO DE 2025**

## **CONTENIDO**

- 1. PRODUCCIÓN Y SINIESTROS**
- 2. ENTIDADES ASEGURADORAS**
- 3. INFORMACIÓN POR DEPARTAMENTO**
- 4. INFORMACIÓN DE INTERMEDIARIOS**
- 5. ENTIDADES PREPAGO DE SALUD**
- 6. CALIFICACIONES DE RIESGO**

## ABREVIATURAS

### ENTIDADES DE SEGUROS GENERALES Y FIANZAS:

**LBC-G:** La Boliviana Ciacruz de Seguros y Reaseguros S.A.

**CRE-G:** Seguros y Reaseguros Credinform International S.A.

**ILL-G:** Seguros Illimani S.A.

**ALI-G:** Alianza Compañía de Seguros y Reaseguros S.A.

**BIS-G:** Bisa Seguros y Reaseguros S.A.

**FOR-G:** Compañía de Seguros y Reaseguros Fortaleza S.A.

**NAL-G:** Nacional Seguros Patrimoniales y Fianzas S.A.

**UNI-G:** Unibienes Seguros y Reaseguros Patrimoniales S.A.

**CRS-G:** Crediseguro S.A. Seguros Generales

**MSC-G:** Mercantil Santa Cruz Seguros y Reaseguros Generales S.A.

### ENTIDADES DE SEGUROS DE PERSONAS:

**BUP-P:** BUPA Insurance (Bolivia) S.A.

**LVI-P:** La Vitalicia Seguros y Reaseguros de Vida S.A.

**LBC-P:** La Boliviana Ciacruz Seguros Personales S.A.

**NAL-P:** Nacional Seguros Vida y Salud S.A.

**ALI-P:** Alianza Vida Seguros y Reaseguros S.A.

**CRS-P:** Crediseguro S.A. Seguros Personales

**UNI-P:** Seguros y Reaseguros Personales Univida S.A.

**FOR-P:** Compañía de Seguros de Vida Fortaleza S.A.

**SC-P:** Santa Cruz Vida y Salud Seguros y Reaseguros Personales S.A.

### ENTIDADES PREPAGO DE SALUD

**INNOVA:** Innovasalud Servicios en Salud S.A.

**FOIANINI:** FOIANINISALUD MEDICINAPREPAGA S.A.

### RAMOS:

**INC:** Incendio y Aliados

**ROB:** Robo

**TRA:** Transportes

**EMB:** Embarcaciones

**AUT:** Automotores

**AER:** Aeronavegación

**RTE:** Ramos Técnicos

**RCI:** Responsabilidad Civil

**RVM:** Riesgos Varios Misceláneos

**AGR:** Seguros Agropecuarios

**SEN:** Salud o Enfermedad

**APE:** Accidentes Personales

**FIA:** Fianzas

**FID:** Fidelidad de Empleados

**COALC:** Cumplimiento de Obligaciones Legales y Contractuales de Telecomunicaciones

**GCOA:** Garantía de Cumplimiento de Obligaciones Aduaneras

**CPR:** Caución a Primer Requerimiento para el Pago Diferido de Tributos Aduaneros de Importación

**SOAT:** Seguro Obligatorio de Accidentes de Tránsito

**SOATC:** Seguro Obligatorio de Accidentes de la Trabajadora y el Trabajador en el Ámbito de la Construcción

**VIN-LP:** Vida Individual Largo Plazo

**VIN-CP:** Vida Individual Corto Plazo

**VGP-CP:** Vida en Grupo Corto Plazo

**DEF-LP:** Defunción y/o Sepelio Largo Plazo

**DEF-CP:** Defunción y/o Sepelio Corto Plazo

**REN:** Rentas

**DHI-LP:** Desgravamen Hipotecario Largo Plazo

**DHI-CP:** Desgravamen Hipotecario Corto Plazo

**SEN-PP:** Salud o Enfermedad Prepago

**DEF-PP:** Defunción y/o Sepelio Prepago

**TIPO DE CAMBIO AL 31.01.2025**

**Bs. 6,86 x 1,00 USD.**

# **UNIDAD DE NORMAS Y ESTADÍSTICAS**



## **1. PRODUCCIÓN Y SINIESTROS**

**PRODUCCIÓN Y SINIESTROS  
POR MODALIDAD Y RAMO  
A Enero de 2025**  
(En miles de Dólares Estadounidenses)

Modalidad	Ramo	Producción Directa Neta Anulaciones	Producción Aceptada en Reaseguro	Producción Total Suscrita	Producción Cedida a Reaseguro	Producción Neta Retenida	Siniestros Directos	Siniestros por Reaseguro Aceptado	Siniestros Totales	Siniestros Reembolsados por Reaseguro Cedido	Siniestros Neto Retenido
Seguros Generales	Incendio	4.506	823	5.329	3.502	1.827	686	221	908	517	391
	Robo	435	-	435	29	406	6	-	6	4	2
	Transportes	1.599	199	1.798	793	1.005	527	-	527	197	331
	Naves o Embarcaciones	26	0	26	3	23	-	-	-	-	-
	Automotores	11.444	191	11.635	3.215	8.420	6.224	37	6.262	1.772	4.490
	Aeronavegación	508	-	508	302	206	62	-	62	62	0
	Ramos Técnicos	2.315	55	2.371	1.652	719	492	37	529	355	173
	Responsabilidad Civil	2.992	91	3.083	1.845	1.237	369	77	447	300	146
	Riesgos Varios Misceláneos	4.210	22	4.232	2.998	1.234	689	-	689	436	253
	Agropecuarios	1	-	1	0	1	-	-	-	-	-
	Salud o Enfermedad	5.584	-	5.584	809	4.775	3.507	-	3.507	231	3.276
	Accidentes Personales	487	247	734	263	471	160	128	287	93	194
<b>Total Seguros Generales</b>		<b>34.108</b>	<b>1.628</b>	<b>35.737</b>	<b>15.411</b>	<b>20.325</b>	<b>12.723</b>	<b>500</b>	<b>13.224</b>	<b>3.968</b>	<b>9.256</b>
Seguros de Fianzas	Seriedad de Propuesta	31	1	31	18	14	4	-	4	2	2
	Cumplimiento de Obra	456	-	456	331	125	9	-	9	7	2
	Buena Ejecución de Obra	465	-	465	441	24	-	-	-	0	-0
	Cumplimiento de Servicios	429	-	429	365	65	0	-	0	1	-0
	Cumplimiento de Suministros	158	-	158	136	22	2	-	2	0	1
	Inversión de Anticipos	927	2	930	710	219	178	-	178	179	-1
	Fidelidad de Empleados	11	15	26	16	11	-	-	-	-	-
	Créditos	15	-	15	2	13	2	-	2	-	2
	Garantía de Cumplimiento de Obligaciones Aduaneras	107	0	107	66	41	-	-	-	-	-
	Cumplimiento de Obligaciones y/o Derechos Contractuales	47	-	47	30	17	-	-	-	-	-
	Garantía de Funcionamiento de Maquinaria y/o Equipo	-	-	-	-	-	-	-	-	-	-
	Garantía para restitución de importes devueltos por el SIN	-	-	-	-	-	-	-	-	-	-
	Caución a Primer Requerimiento para el Pago Diferido de Tributos Aduaneros de Importación	-	-	-	-	-	-	-	-	-	-
<b>Total Seguros de Fianzas</b>		<b>2.646</b>	<b>18</b>	<b>2.665</b>	<b>2.113</b>	<b>551</b>	<b>196</b>	<b>-</b>	<b>196</b>	<b>189</b>	<b>6</b>
Seguros Obligatorios	Accidentes de Tránsito	21.360	-	21.360	-	21.360	1.399	13	1.411	2	1.409
	Accidentes de Construcción <sup>(2)</sup>	30	-	30	-	30	2	-	2	-	2
<b>Total Seguros Obligatorios</b>		<b>21.390</b>	<b>-</b>	<b>21.390</b>	<b>-</b>	<b>21.390</b>	<b>1.401</b>	<b>13</b>	<b>1.414</b>	<b>2</b>	<b>1.411</b>
Seguros de Personas	Vida Individual LP	2.510	-	2.510	333	2.177	287	-	287	172	115
	Vida Individual CP	1.789	-	1.789	853	937	372	-	372	109	263
	Rentas	420	-	420	79	341	69	-	69	33	37
	Defunción y/o Sepelio LP	-	-	-	-	-	-	-	-	-	-
	Defunción y/o Sepelio de CP	15	-	15	-	15	15	-	15	-	15
	Vida en Grupo de CP	2.890	-	2.890	669	2.221	861	-	861	378	483
	Salud o Enfermedad	1.803	-	1.803	459	1.344	1.165	-	1.165	341	824
	Desgravamen Hipotecario LP	-	-	-	-	-	-	-	-	-	-
	Desgravamen Hipotecario CP	19.532	906	20.438	7.435	13.002	10.589	911	11.500	5.162	6.338
	Accidentes Personales	1.042	-	1.042	297	745	359	-	359	226	133
<b>Total Seguros de Personas</b>		<b>30.002</b>	<b>906</b>	<b>30.907</b>	<b>10.125</b>	<b>20.783</b>	<b>13.717</b>	<b>911</b>	<b>14.627</b>	<b>6.421</b>	<b>8.206</b>
Servicios de Prepago <sup>(1)</sup>	Salud o Enfermedad	2	-	2	-	2	1	-	1	-	1
	Defunción y/o Sepelio	-	-	-	-	-	-	-	-	-	-
<b>Total Servicios de Prepago</b>		<b>2</b>	<b>-</b>	<b>2</b>	<b>-</b>	<b>2</b>	<b>1</b>	<b>-</b>	<b>1</b>	<b>-</b>	<b>1</b>
Seguros Previsionales	Riesgo Común	-	-	-	-	-	-	-	-	-	-
	Riesgo Profesional	-	-	-	-	-	-	-	-	-	-
	Riesgo Laboral	-	-	-	-	-	-	-	-	-	-
	Vitalicios	-	-	-	-	-	209	-	209	-	209
	Invalidez	-	-	-	-	-	-	-	-	-	-
	Muerte	-	-	-	-	-	(12)	-	-12	-	-12
	Gastos Funerarios	-	-	-	-	-	1	-	1	-	1
	Sistema de Reparto	-	-	-	-	-	-	-	-	-	-
<b>Total Seguros Previsionales</b>		<b>-</b>	<b>-</b>	<b>-</b>	<b>-</b>	<b>-</b>	<b>197</b>	<b>-</b>	<b>197</b>	<b>-</b>	<b>197</b>
<b>Total general</b>		<b>88.148</b>	<b>2.552</b>	<b>90.700</b>	<b>27.650</b>	<b>63.051</b>	<b>28.234</b>	<b>1.424</b>	<b>29.658</b>	<b>10.580</b>	<b>19.078</b>

Fuente: Información técnico financiera reportada por las Entidades Aseguradoras.

(1) Mediante Resolución Administrativa APS N° 231/2019 de 11/02/2019, se autoriza la adecuación del objeto social de Nacional Seguros Vida y Salud S.A., para la Prestación de Servicios Prepago de Salud.

(2) Mediante Resolución Administrativa APS N° 380/2021 de 22/04/2021, se habilita a Seguros y Reaseguros Personales Univida S.A. para la Administración y Comercialización del Seguro Obligatorio de Accidentes de la Trabajadora y el Trabajador en el Ámbito de la Construcción - SOATC.

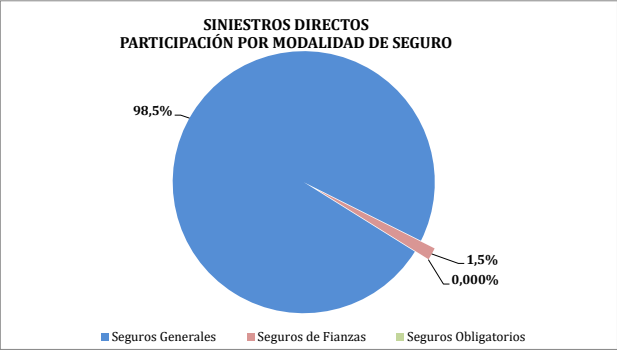
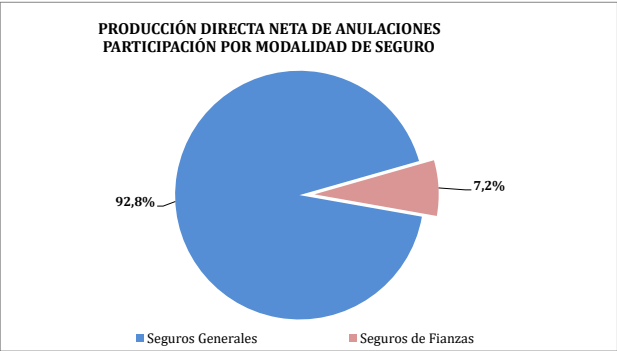
Nota. La Resolución Administrativa APS/DJ/DS/N° 1785/2024 de 13/12/2024, autoriza la Fusión por Absorción de Bupa Insurance (Bolivia) S.A. a Bisa Seguros y Reaseguros S.A., mediante la incorporación de la primera a esta última, conforme lo acordado por las Entidades Aseguradoras y revoca la autorización de funcionamiento de Bupa Insurance (Bolivia) S.A. emitida mediante Resolución Administrativa/SPVS/IS/N° 883 de 14/11/2008.

PRODUCCIÓN Y SINIESTROS  
POR ENTIDADES DE SEGUROS GENERALES Y FIANZAS Y SEGUROS DE PERSONAS  
A Enero de 2025  
(En miles de Dólares Estadounidenses)

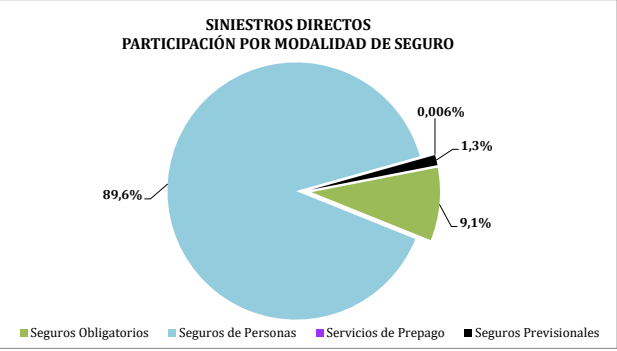
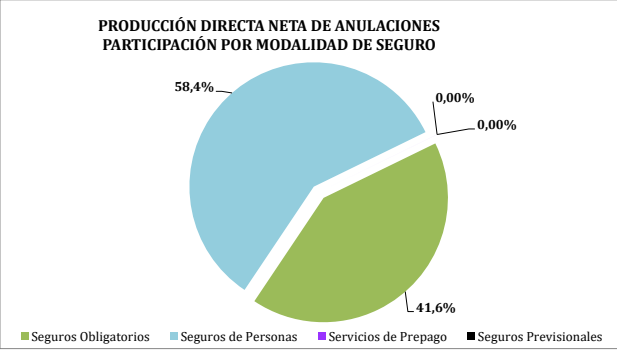
Entidades	Modalidad de Seguro	Producción Directa Neta Anulaciones	Producción Aceptada en Reaseguro	Producción Total Suscrita	Producción Cedida a Reaseguro	Producción Neta Retenida	Siniestros Directos	Siniestros por Reaseguro Aceptado	Siniestros Totales	Siniestros Reembolsados por Reaseguro Cedido	Siniestros Neto Retenido
Seguros Generales y Fianzas	Seguros Generales	34.108	1.628	35.737	15.411	20.325	12.723	500	13.224	3.968	9.256
	Seguros de Fianzas	2.646	18	2.665	2.113	551	196	-	196	189	6
	Seguros Obligatorios	-	-	-	-	-	-	6	6	-	6
Total Seguros Generales y Fianzas		36.755	1.647	38.401	17.525	20.877	12.919	507	13.426	4.157	9.269
Seguros de Personas	Seguros Obligatorios	21.390	-	21.390	-	21.390	1.401	6	1.407	2	1.405
	Seguros de Personas	30.002	906	30.907	10.125	20.783	13.717	911	14.627	6.421	8.206
	Servicios de Prepago	2	-	2	-	2	1	-	1	-	1
	Seguros Previsionales	-	-	-	-	-	197	-	197	-	197
Total Seguros de Personas		51.393	906	52.299	10.125	42.174	15.316	917	16.233	6.423	9.809
Total Entidades Aseguradoras		88.148	2.552	90.700	27.650	63.051	28.234	1.424	29.658	10.580	19.078

Fuente: Información técnico financiera reportada por las Entidades Aseguradoras.  
Nota: La Resolución Administrativa AFS/DI/DS/Nº 1785/2024 de 13/12/2024, autoriza la Fusión por Absorción de Bupa Insurance (Bolivia) S.A. a Bisa Seguros y Reaseguros S.A., mediante la incorporación de la primera a esta última, conforme lo acordado por las Entidades Aseguradoras y revoca la autorización de funcionamiento de Bupa Insurance (Bolivia) S.A. emitida mediante Resolución Administrativa/SPVS/JS/Nº 883 de 14/11/2008.

ENTIDADES DE SEGUROS GENERALES Y FIANZAS



ENTIDADES DE SEGUROS DE PERSONAS



PRODUCCIÓN DIRECTA NETA DE ANULACIONES POR MODALIDAD Y RAMO A Enero de 2025 (En miles de Dólares Estadounidenses)	
1	2
3	4
5	6
7	8
9	10
11	12
13	14
15	16
17	18
19	20
21	22
23	24
25	26
27	28
29	30
31	32
33	34
35	36
37	38
39	40
41	42
43	44
45	46
47	48
49	50
51	52
53	54
55	56
57	58
59	60
61	62
63	64
65	66
67	68
69	70
71	72
73	74
75	76
77	78
79	80
81	82
83	84
85	86
87	88
89	90
91	92
93	94
95	96
97	98
99	100

[illegible]

(1) Mediante Resolución Administrativa APS N° 231/2019 de 11/02/2019, se autoriza la adecuación del objeto social de Nacional Seguros Vida y Salud S.A., para la Prestación de Servicios Prepago de Salud.

(3) La Resolución Administrativa APS/DJ/DS/N° 1785/2024 de 13/12/2024, autoriza la Fusión por absorción de Bupa Insurance (Bolivia) S.A. a BISA Seguros y Reaseguros S.A., mediante la incorporación de la primera a esta última, conforme lo acordado por las Entidades Aseguradoras y revoca la autorización de funcionamiento de Bupa Insurance (Bolivia) S.A. emitida mediante Resolución Administrativa APS/DJ/DS/N° 1785/2024 de 13/12/2024.

**SINIESTROS DIRECTOS  
POR MODALIDAD Y RAMO  
A Enero de 2025  
(En miles de Dólares Estadounidenses)**

Modalidad	Ramo	La Boliviana Ciacruz de Seguros y Reaseguros S.A.	Seguros y Reaseguros Credinfina International S.A.	Seguros Illimani S.A.	Alianza Compañía de Seguros y Reaseguros S.A.	Bisa Seguros y Reaseguros S.A. (1)	Compañía de Seguros y Reaseguros Fortaleza S.A.	Nacional Seguros Patrimoniales y Fianzas S.A.	Unibienes Seguros y Reaseguros Patrimoniales S.A.	Crediseguro S.A. Seguros Generales	Mercantil Santa Cruz Seguros y Reaseguros Generales S.A.	Total Seguros Generales y Fianzas	La Vitalicia Seguros y Reaseguros de Vida S.A.	La Boliviana Ciacruz Seguros Personales S.A.	Nacional Seguros Vida y Salud S.A. (3)	Alianza Vida Seguros y Reaseguros S.A.	Crediseguro S.A. Seguros Personales	Seguros y Reaseguros Personales Univida S.A.	Compañía de Seguros de Vida Fortaleza S.A.	Santa Cruz Vida y Salud Seguros y Reaseguros Personales S.A.	Total Seguros de Personas	Total general
Seguros Generales	Incendio	75	11	-	216	42	103	41	11	5	182	686	-	-	-	-	-	-	-	-	-	686
	Robo	-	-	-	0	-	-	6	0	-	-	6	-	-	-	-	-	-	-	-	-	6
	Transportes	77	135	-	161	2	123	10	-	-	19	527	-	-	-	-	-	-	-	-	-	527
	Naves o Embarcaciones	-	-	-	-	-	-	-	-	-	-	-	-	-	-	-	-	-	-	-	-	-
	Automotores	1.165	1.224	11	703	745	647	732	385	-	614	6.224	-	-	-	-	-	-	-	-	-	6.224
	Aeronavegación	-	-	-	0	-	-	-	62	-	-	62	-	-	-	-	-	-	-	-	-	62
	Ramos Técnicos	55	74	-	43	163	124	15	17	-	0	492	-	-	-	-	-	-	-	-	-	492
	Responsabilidad Civil	39	120	-	116	6	38	7	37	-	5	369	-	-	-	-	-	-	-	-	-	369
	Riesgos Varios Misceláneos	10	229	-	4	3	2	5	413	15	8	689	-	-	-	-	-	-	-	-	-	689
	Agropecuarios	-	-	-	-	-	-	-	-	-	-	-	-	-	-	-	-	-	-	-	-	-
	Salud o Enfermedad	-	6	-	2.166	1.335	-	-	-	-	-	3.507	-	-	-	-	-	-	-	-	-	3.507
	Accidentes Personales	10	26	-	11	34	7	27	37	-	7	160	-	-	-	-	-	-	-	-	-	160
<b>Total Seguros Generales</b>		<b>1.431</b>	<b>1.825</b>	<b>11</b>	<b>3.420</b>	<b>2.332</b>	<b>1.045</b>	<b>843</b>	<b>962</b>	<b>20</b>	<b>835</b>	<b>12.723</b>	<b>-</b>	<b>-</b>	<b>-</b>	<b>-</b>	<b>-</b>	<b>-</b>	<b>-</b>	<b>-</b>	<b>-</b>	<b>12.723</b>
Seguros de Fianzas	Seriedad de Propuesta	-	-	-	-	-	-	4	-	-	-	4	-	-	-	-	-	-	-	-	-	4
	Cumplimiento de Obra	-	-	-	-	-	-	9	-	-	-	9	-	-	-	-	-	-	-	-	-	9
	Buena Ejecución de Obra	-	-	-	-	-	-	-	-	-	-	-	-	-	-	-	-	-	-	-	-	-
	Cumplimiento de Servicios	-	-	-	-	0	-	0	-	-	-	0	-	-	-	-	-	-	-	-	-	0
	Cumplimiento de Suministros	-	1	-	1	-	-	-	-	-	-	2	-	-	-	-	-	-	-	-	-	2
	Inversión de Anticipos	-	-	-	-	-	-	178	-	-	-	178	-	-	-	-	-	-	-	-	-	178
	Fidelidad de Empleados	-	-	-	-	-	-	-	-	-	-	-	-	-	-	-	-	-	-	-	-	-
	Créditos	-	-	-	-	-	-	2	-	-	-	2	-	-	-	-	-	-	-	-	-	2
	Garantía de Cumplimiento de	-	-	-	-	-	-	-	-	-	-	-	-	-	-	-	-	-	-	-	-	-
	Obligaciones Aduaneras	-	-	-	-	-	-	-	-	-	-	-	-	-	-	-	-	-	-	-	-	-
	Cumplimiento de Obligaciones y/o	-	-	-	-	-	-	-	-	-	-	-	-	-	-	-	-	-	-	-	-	-
	Derechos Contractuales	-	-	-	-	-	-	-	-	-	-	-	-	-	-	-	-	-	-	-	-	-
	Garantía de Funcionamiento de	-	-	-	-	-	-	-	-	-	-	-	-	-	-	-	-	-	-	-	-	-
	Maquinaria y/o Equipo	-	-	-	-	-	-	-	-	-	-	-	-	-	-	-	-	-	-	-	-	-
	Garantía para restitución de	-	-	-	-	-	-	-	-	-	-	-	-	-	-	-	-	-	-	-	-	-
	importes devueltos por el SIN	-	-	-	-	-	-	-	-	-	-	-	-	-	-	-	-	-	-	-	-	-
	Caución a Primer Requerimiento	-	-	-	-	-	-	-	-	-	-	-	-	-	-	-	-	-	-	-	-	-
	para el Pago Diferido de Tributos	-	-	-	-	-	-	-	-	-	-	-	-	-	-	-	-	-	-	-	-	-
	Aduaneros de Importación	-	-	-	-	-	-	-	-	-	-	-	-	-	-	-	-	-	-	-	-	-
<b>Total Seguros de Fianzas</b>		<b>-</b>	<b>1</b>	<b>-</b>	<b>1</b>	<b>-</b>	<b>-</b>	<b>194</b>	<b>-</b>	<b>-</b>	<b>-</b>	<b>196</b>	<b>-</b>	<b>-</b>	<b>-</b>	<b>-</b>	<b>-</b>	<b>-</b>	<b>-</b>	<b>-</b>	<b>-</b>	<b>196</b>
Seguros Obligatorios	Accidentes de Tránsito	-	-	-	-	-	-	-	-	-	-	-	-	-	-	-	-	1.399	-	-	1.399	1.399
	Accidentes de Construcción (2)	-	-	-	-	-	-	-	-	-	-	-	-	-	-	-	-	2	-	-	2	2
<b>Total Seguros Obligatorios</b>		<b>-</b>	<b>-</b>	<b>-</b>	<b>-</b>	<b>-</b>	<b>-</b>	<b>-</b>	<b>-</b>	<b>-</b>	<b>-</b>	<b>-</b>	<b>-</b>	<b>-</b>	<b>-</b>	<b>-</b>	<b>-</b>	<b>1.401</b>	<b>-</b>	<b>-</b>	<b>1.401</b>	<b>1.401</b>
Seguros de Personas	Vida Individual LP	-	-	-	-	-	-	-	-	-	-	-	187	-	100	-	-	-	-	-	287	287
	Vida Individual CP	-	-	-	-	-	-	-	-	-	-	-	17	86	148	121	-	-	0	-	372	372
	Rentas	-	-	-	-	-	-	-	-	-	-	-	-	4	-	-	-	66	-	-	69	69
	Defunción y/o Sepelio LP	-	-	-	-	-	-	-	-	-	-	-	-	-	-	-	-	-	-	-	-	-
	Defunción y/o Sepelio de CP	-	-	-	-	-	-	-	-	-	-	-	-	-	-	15	-	-	-	-	15	15
	Vida en Grupo de CP	-	-	-	-	-	-	-	-	-	-	-	166	337	116	117	79	45	1	-	861	861
	Salud o Enfermedad	-	-	-	-	-	-	-	-	-	-	-	-	74	759	272	-	53	5	-	1.165	1.165
	Desgravamen Hipotecario LP	-	-	-	-	-	-	-	-	-	-	-	-	-	-	-	-	-	-	-	-	-
	Desgravamen Hipotecario CP	-	-	-	-	-	-	-	-	-	-	-	329	2.393	3.762	1.687	803	1.353	194	68	10.589	10.589
	Accidentes Personales	-	-	-	-	-	-	-	-	-	-	-	23	70	128	51	7	69	10	0	359	359
<b>Total Seguros de Personas</b>		<b>-</b>	<b>-</b>	<b>-</b>	<b>-</b>	<b>-</b>	<b>-</b>	<b>-</b>	<b>-</b>	<b>-</b>	<b>-</b>	<b>-</b>	<b>721</b>	<b>2.964</b>	<b>5.014</b>	<b>2.262</b>	<b>890</b>	<b>1.587</b>	<b>211</b>	<b>68</b>	<b>13.717</b>	<b>13.717</b>
Servicios de Prepago	Salud o Enfermedad	-	-	-	-	-	-	-	-	-	-	-	-	-	1	-	-	-	-	-	1	1
	Defunción y/o Sepelio	-	-	-	-	-	-	-	-	-	-	-	-	-	-	-	-	-	-	-	-	-
<b>Total Servicios de Prepago</b>		<b>-</b>	<b>-</b>	<b>-</b>	<b>-</b>	<b>-</b>	<b>-</b>	<b>-</b>	<b>-</b>	<b>-</b>	<b>-</b>	<b>-</b>	<b>-</b>	<b>-</b>	<b>1</b>	<b>-</b>	<b>-</b>	<b>-</b>	<b>-</b>	<b>-</b>	<b>1</b>	<b>1</b>
Seguros Previsionales	Riesgo Común	-	-	-	-	-	-	-	-	-	-	-	-	-	-	-	-	-	-	-	-	-
	Riesgo Profesional	-	-	-	-	-	-	-	-	-	-	-	-	-	-	-	-	-	-	-	-	-
	Riesgo Laboral	-	-	-	-	-	-	-	-	-	-	-	-	-	-	-	-	-	-	-	-	-
	Vitalicios	-	-	-	-	-	-	-	-	-	-	-	209	-	-	-	-	-	-	-	209	209
	Invalidez	-	-	-	-	-	-	-	-	-	-	-	-	-	-	-	-	-	-	-	-	-
	Muerte	-	-	-	-	-	-	-	-	-	-	-	(12)	-	-	-	-	-	-	-	(12)	(12)
	Gastos Funerarios	-	-	-	-	-	-	-	-	-	-	-	1	-	-	-	-	-	-	-	1	1
	Sistema de Reparto	-	-	-	-	-	-	-	-	-	-	-	-	-	-	-	-	-	-	-	-	-
<b>Total Seguros Previsionales</b>		<b>-</b>	<b>-</b>	<b>-</b>	<b>-</b>	<b>-</b>	<b>-</b>	<b>-</b>	<b>-</b>	<b>-</b>	<b>-</b>	<b>-</b>	<b>197</b>	<b>-</b>	<b>5.015</b>	<b>-</b>	<b>2.262</b>	<b>890</b>	<b>2.988</b>	<b>-</b>	<b>197</b>	<b>197</b>
<b>Total general</b>		<b>1.431</b>	<b>1.826</b>	<b>11</b>	<b>3.421</b>	<b>2.332</b>	<b>1.045</b>	<b>1.037</b>	<b>962</b>	<b>20</b>	<b>835</b>	<b>12.919</b>	<b>919</b>	<b>2.964</b>	<b>5.015</b>	<b>2.262</b>	<b>890</b>	<b>2.988</b>	<b>211</b>	<b>68</b>	<b>15.316</b>	<b>28.234</b>

Fuente: Información técnico financiera reportada por las Entidades Aseguradoras.

(1) Mediante Resolución Administrativa APS N° 231/2019 de 11/02/2019, se autoriza la adecuación del objeto social de Nacional Seguros Vida y Salud S.A., para la Prestación de Servicios Prepago de Salud.

(2) Mediante Resolución Administrativa APS N° 380/2021 de 22/04/2021, se habilita a Seguros y Reaseguros Personales Univida S.A. para la Administración y Comercialización del Seguro Obligatorio de Accidentes de la Trabajadora y el Trabajador en el Ámbito de la Construcción - SOATC.

(3) La Resolución Administrativa APS/DI/DS N° 1785/2024 de 13/12/2024, autoriza la Fusión por Absorción de Bupa Insurance (Bolivia) S.A. a Bisa Seguros y Reaseguros S.A., mediante la incorporación de la primera a esta última, conforme lo acordado por las Entidades Aseguradoras y revoca la autorización de funcionamiento de Bupa Insurance (Bolivia) S.A. emitida mediante Resolución Administrativa/SPVS/IS N° 883 de 14/11/2008.



**ÍNDICE DE SINIESTRALIDAD DIRECTA  
POR MODALIDAD Y RAMO  
A Enero de 2025**  
(En miles de Dólares Estadounidenses y Porcentaje)

Modalidad	Ramo	Producción Directa Neta de Anulaciones	Siniestros Directos	Índice de Siniestralidad Directa
<b>Seguros Generales</b>	Incendio	4.506	686	15,2%
	Robo	435	6	1,4%
	Transportes	1.599	527	33,0%
	Naves o Embarcaciones	26	-	0,0%
	Automotores	11.444	6.224	54,4%
	Aeronavegación	508	62	12,2%
	Ramos Técnicos	2.315	492	21,3%
	Responsabilidad Civil	2.992	369	12,3%
	Riesgos Varios Misceláneos	4.210	689	16,4%
	Agropecuarios	1	-	0,0%
	Salud o Enfermedad	5.584	3.507	62,8%
	Accidentes Personales	487	160	32,8%
<b>Total Seguros Generales</b>		<b>34.108</b>	<b>12.723</b>	<b>37,3%</b>
<b>Seguros de Fianzas</b>	Seriedad de Propuesta	31	4	14,3%
	Cumplimiento de Obra	456	9	1,9%
	Buena Ejecución de Obra	465	-	0,0%
	Cumplimiento de Servicios	429	0	0,1%
	Cumplimiento de Suministros	158	2	1,2%
	Inversión de Anticipos	927	178	19,2%
	Fidelidad de Empleados	11	-	0,0%
	Créditos	15	2	11,6%
	Garantía de Cumplimiento de Obligaciones Aduaneras	107	-	0,0%
	Cumplimiento de Obligaciones y/o Derechos Contractuales	47	-	0,0%
	Garantía de Funcionamiento de Maquinaria y/o Equipo	-	-	-
	Garantía para restitución de importes devueltos por el SIN	-	-	-
	Caución a Primer Requerimiento para el Pago Diferido de Tributos	-	-	-
	Aduaneros de Importación	-	-	-
<b>Total Seguros de Fianzas</b>		<b>2.646</b>	<b>196</b>	<b>7,4%</b>
<b>Seguros Obligatorios</b>	Accidentes de Tránsito	21.360	1.399	6,5%
	Accidentes de Construcción <sup>(2)</sup>	30	2	7,5%
<b>Total Seguros Obligatorios</b>		<b>21.390</b>	<b>1.401</b>	<b>6,5%</b>
<b>Seguros de Personas</b>	Vida Individual LP	2.510	287	11,4%
	Vida Individual CP	1.789	372	20,8%
	Rentas	420	69	16,5%
	Defunción y/o Sepelio LP	-	-	-
	Defunción y/o Sepelio de CP	15	15	94,5%
	Vida en Grupo de CP	2.890	861	29,8%
	Salud o Enfermedad	1.803	1.165	64,6%
	Desgravamen Hipotecario LP	-	-	-
	Desgravamen Hipotecario CP	19.532	10.589	54,2%
	Accidentes Personales	1.042	359	34,4%
<b>Total Seguros de Personas</b>		<b>30.002</b>	<b>13.717</b>	<b>45,7%</b>
<b>Servicios de Prepago <sup>(1)</sup></b>	Salud o Enfermedad	2	1	54,2%
	Defunción y/o Sepelio	-	-	-
<b>Total Servicios de Prepago</b>		<b>2</b>	<b>1</b>	<b>54,2%</b>
<b>Seguros Previsionales</b>	Riesgo Común	-	-	-
	Riesgo Profesional	-	-	-
	Riesgo Laboral	-	-	-
	Vitalicios	-	209	-
	Invalidez	-	-	-
	Muerte	-	(12)	-
	Gastos Funerarios	-	1	-
	Sistema de Reparto	-	-	-
<b>Total Seguros Previsionales</b>		<b>-</b>	<b>197</b>	<b>-</b>
<b>Total general</b>		<b>88.148</b>	<b>28.234</b>	<b>32,0%</b>

Fuente: Información técnico financiera reportada por las Entidades Aseguradoras.

(1) Mediante Resolución Administrativa APS N° 231/2019 de 11/02/2019, se autoriza la adecuación del objeto social de Nacional Seguros Vida y Salud S.A., para la Prestación de Servicios Prepago de Salud.

(2) Mediante Resolución Administrativa APS N° 380/2021 de 22/04/2021, se habilita a Seguros y Reaseguros Personales Univida S.A. para la Administración y Comercialización del Seguro Obligatorio de Accidentes de la Trabajadora y el Trabajador en el Ámbito de la Construcción - SOATC.

Nota. La Resolución Administrativa APS/DI/DS/N° 1785/2024 de 13/12/2024, autoriza la Fusión por Absorción de Bupa Insurance (Bolivia) S.A. a Bisa Seguros y Reaseguros S.A., mediante la incorporación de la primera a esta última, conforme lo acordado por las Entidades Aseguradoras y revoca la autorización de funcionamiento de Bupa Insurance (Bolivia) S.A. emitida mediante Resolución Administrativa/SPVS/IS/N° 883 de 14/11/2008.

# **UNIDAD DE NORMAS Y ESTADÍSTICAS**



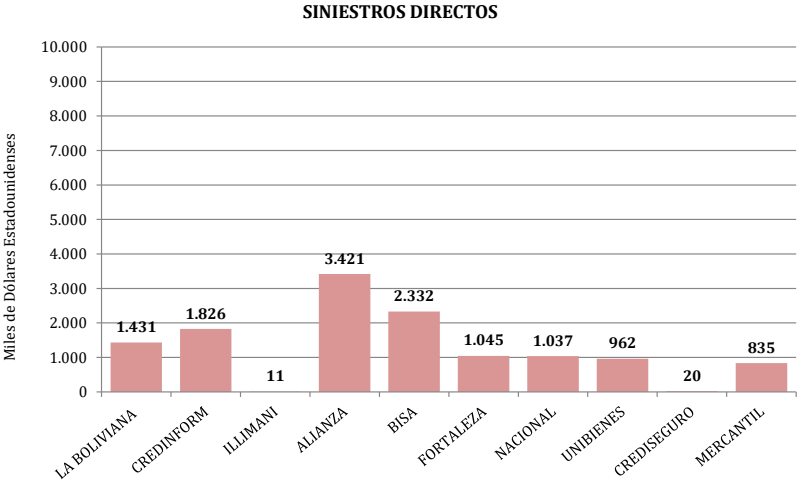
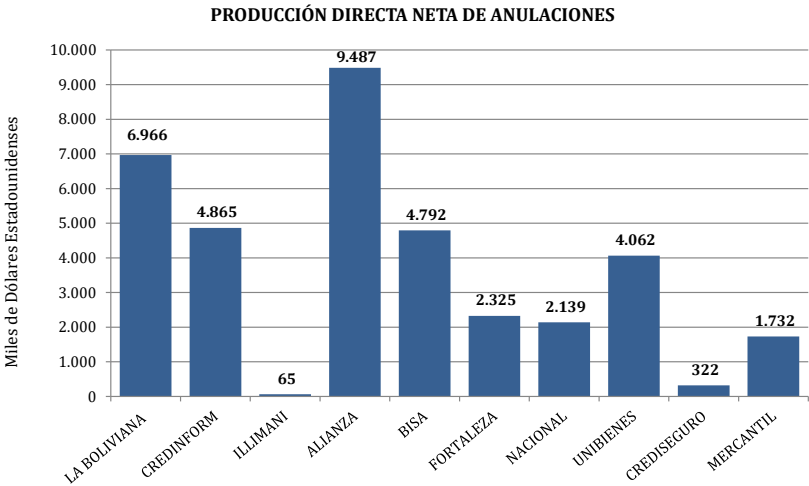
## **2. ENTIDADES ASEGURADORAS**

PRODUCCIÓN Y SINIESTROS  
ENTIDADES DE SEGUROS GENERALES Y FIANZAS  
A Enero de 2025  
(En miles de Dólares Estadounidenses)

Tipo de Entidad	Entidad Aseguradora	Producción Directa Neta Anulaciones	Producción Aceptada en Reaseguro	Producción Total Suscrita	Producción Cedida a Reaseguro	Producción Neta Retenida	Siniestros Directos	Siniestros por Reaseguro Aceptado	Siniestros Totales	Siniestros Reembolsados por Reaseguro Cedido	Siniestros Neto Retenido
Seguros Generales y Fianzas	La Boliviana Ciacruz de Seguros y Reaseguros S.A.	6.966	188	7.154	3.717	3.437	1.431	44	1.475	157	1.318
	Seguros y Reaseguros Credinform International S.A.	4.865	32	4.897	2.880	2.017	1.826	-	1.826	672	1.154
	Seguros Illimani S.A.	65	-	65	8	57	11	-	11	-	11
	Alianza Compañía de Seguros y Reaseguros S.A.	9.487	1.184	10.671	4.353	6.317	3.421	305	3.726	588	3.138
	Bisa Seguros y Reaseguros S.A. <sup>(1)</sup>	4.792	6	4.798	1.949	2.849	2.332	-	2.332	772	1.560
	Compañía de Seguros y Reaseguros Fortaleza S.A.	2.325	36	2.361	1.520	841	1.045	49	1.093	733	360
	Nacional Seguros Patrimoniales y Fianzas S.A.	2.139	193	2.332	1.408	924	1.037	109	1.146	795	352
	Unibienes Seguros y Reaseguros Patrimoniales S.A.	4.062	-	4.062	1.512	2.550	962	-	962	440	522
	Crediseguro S.A. Seguros Generales	322	-	322	109	213	20	-	20	1	19
	Mercantil Santa Cruz Seguros y Reaseguros Generales S.A.	1.732	8	1.740	69	1.671	835	-	835	1	834
Total Seguros Generales y Fianzas		36.755	1.647	38.401	17.525	20.877	12.919	507	13.426	4.157	9.269

Fuente: Información técnico financiera reportada por las Entidades Aseguradoras.

(1) La Resolución Administrativa APS/DJ/DS/N° 1785/2024 de 13/12/2024, autoriza la Fusión por Absorción de Bupa Insurance (Bolivia) S.A. a Bisa Seguros y Reaseguros S.A., mediante la incorporación de la primera a esta última, conforme lo acordado por las Entidades Aseguradoras y revoca la autorización de funcionamiento de Bupa Insurance (Bolivia) S.A. emitida mediante Resolución Administrativa/SPVS/IS/N° 883 de 14/11/2008.

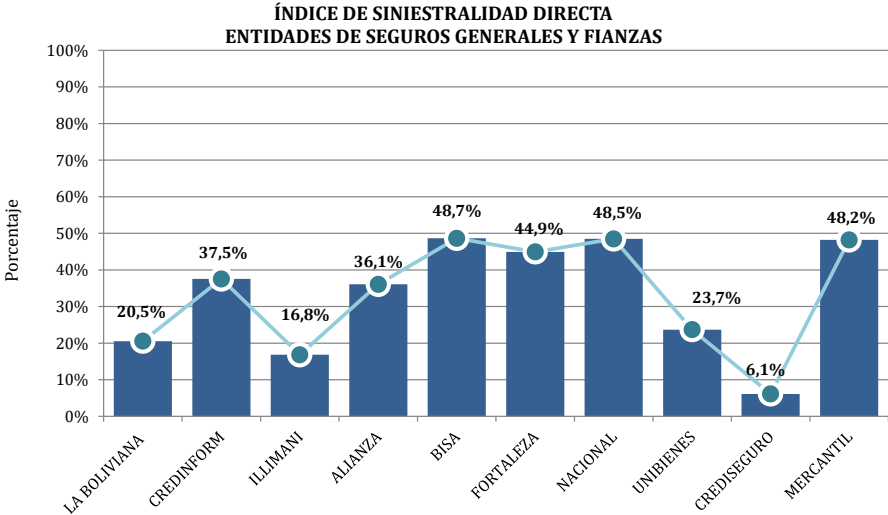


**ÍNDICE DE SINIESTRALIDAD DIRECTA**  
**ENTIDADES DE SEGUROS GENERALES Y FIANZAS**  
**A Enero de 2025**  
**(En miles de Dólares Estadounidenses y Porcentajes)**

Tipo de Entidad	Entidad Aseguradora	Producción Directa Neta Anulaciones	Siniestros Directos	Índice de Siniestralidad Directa
<b>Seguros Generales y Fianzas</b>	La Boliviana Ciacruz de Seguros y Reaseguros S.A.	6.966	1.431	20,5%
	Seguros y Reaseguros Credinform International S.A.	4.865	1.826	37,5%
	Seguros Illimani S.A.	65	11	16,8%
	Alianza Compañía de Seguros y Reaseguros S.A.	9.487	3.421	36,1%
	Bisa Seguros y Reaseguros S.A. <sup>(1)</sup>	4.792	2.332	48,7%
	Compañía de Seguros y Reaseguros Fortaleza S.A.	2.325	1.045	44,9%
	Nacional Seguros Patrimoniales y Fianzas S.A.	2.139	1.037	48,5%
	Unibienes Seguros y Reaseguros Patrimoniales S.A.	4.062	962	23,7%
	Crediseguro S.A. Seguros Generales	322	20	6,1%
	Mercantil Santa Cruz Seguros y Reaseguros Generales S.A.	1.732	835	48,2%
<b>Total Seguros Generales y Fianzas</b>		<b>36.755</b>	<b>12.919</b>	<b>35,1%</b>

Fuente: Información técnico financiera reportada por las Entidades Aseguradoras.

(1) La Resolución Administrativa APS/DI/DS/N° 1785/2024 de 13/12/2024, autoriza la Fusión por Absorción de Bupa Insurance (Bolivia) S.A. a Bisa Seguros y Reaseguros S.A., mediante la incorporación de la primera a esta última, conforme lo acordado por las Entidades Aseguradoras y revoca la autorización de funcionamiento de Bupa Insurance (Bolivia) S.A. emitida mediante Resolución Administrativa/SPVS/IS/N° 883 de 14/11/2008.



**PRODUCCIÓN Y SINIESTROS  
POR MODALIDAD Y RAMO  
LA BOLIVIANA CIACRUZ DE SEGUROS Y REASEGUROS S.A.  
A Enero de 2025  
(En miles de Dólares Estadounidenses)**

Modalidad	Ramo	Producción Directa Neta de Anulaciones	Producción Aceptada en Reaseguro	Producción Total Suscrita	Producción Cedida a Reaseguro	Producción Neta Retenida	Siniestros Directos	Siniestros por Reaseguro Aceptado	Siniestros Totales	Siniestros Reembolsados por Reaseguro Cedido	Siniestros Neto Retenido
Seguros Generales	Incendio	1.907	7	1.914	1.670	244	75	1	76	71	5
	Robo	-	-	-	-	-	-	-	-	-	-
	Transportes	158	14	172	6	166	77	-	77	-	77
	Naves o Embarcaciones	21	-	21	2	19	-	-	-	-	-
	Automotores	2.213	154	2.367	172	2.195	1.165	7	1.172	6	1.166
	Aeronavegación	38	-	38	36	2	-	-	-	-	-
	Ramos Técnicos	1.374	1	1.375	1.173	201	55	36	92	71	21
	Responsabilidad Civil	317	-	317	102	215	39	-	39	1	38
	Riesgos Varios Misceláneos	775	-	775	488	287	10	-	10	5	6
	Agropecuarios	-	-	-	-	-	-	-	-	-	-
	Salud o Enfermedad	-	-	-	-	-	-	-	-	-	-
	Accidentes Personales	130	13	143	68	75	10	-	10	4	6
<b>Total Seguros Generales</b>		<b>6.933</b>	<b>188</b>	<b>7.121</b>	<b>3.717</b>	<b>3.404</b>	<b>1.431</b>	<b>44</b>	<b>1.475</b>	<b>157</b>	<b>1.318</b>
Seguros de Fianzas	Seriedad de Propuesta	-	-	-	-	-	-	-	-	-	-
	Cumplimiento de Obra	-	-	-	-	-	-	-	-	-	-
	Buena Ejecución de Obra	0	-	0	-	0	-	-	-	-	-
	Cumplimiento de Servicios	13	-	13	-	13	-	-	-	-	-
	Cumplimiento de Suministros	1	-	1	-	1	-	-	-	-	-
	Inversión de Anticipos	19	-	19	-	19	-	-	-	-	-
	Fidelidad de Empleados	1	-	1	-	1	-	-	-	-	-
	Créditos	-	-	-	-	-	-	-	-	-	-
	Garantía de Cumplimiento de Obligaciones	-	-	-	-	-	-	-	-	-	-
	Aduaneras	-	-	-	-	-	-	-	-	-	-
	Cumplimiento de Obligaciones y/o Derechos Contractuales	-	-	-	-	-	-	-	-	-	-
	Garantía de Funcionamiento de Maquinaria y/o Equipo	-	-	-	-	-	-	-	-	-	-
	Garantía para restitución de importes devueltos por el SIN	-	-	-	-	-	-	-	-	-	-
	Caución a Primer Requerimiento para el Pago	-	-	-	-	-	-	-	-	-	-
	Diferido de Tributos Aduaneros de Importación	-	-	-	-	-	-	-	-	-	-
<b>Total Seguros de Fianzas</b>		<b>33</b>	<b>-</b>	<b>33</b>	<b>-</b>	<b>33</b>	<b>-</b>	<b>-</b>	<b>-</b>	<b>-</b>	<b>-</b>
Seguros Obligatorios	Accidentes de Tránsito	-	-	-	-	-	-	-	-	-	-
<b>Total Seguros Obligatorios</b>		<b>-</b>	<b>-</b>	<b>-</b>	<b>-</b>	<b>-</b>	<b>-</b>	<b>-</b>	<b>-</b>	<b>-</b>	<b>-</b>
<b>Total general</b>		<b>6.966</b>	<b>188</b>	<b>7.154</b>	<b>3.717</b>	<b>3.437</b>	<b>1.431</b>	<b>44</b>	<b>1.475</b>	<b>157</b>	<b>1.318</b>

Fuente: Información técnico financiera reportada por la Entidad Aseguradora.

PRODUCCIÓN Y SINIESTROS  
POR MODALIDAD Y RAMO  
SEGUROS Y REASEGUROS CREDINFORM INTERNATIONAL S.A.  
A Enero de 2025  
(En miles de Dólares Estadounidenses)

Modalidad	Ramo	Producción Directa Neta de Anulaciones	Producción Aceptada en Reaseguro	Producción Total Suscrita	Producción Cedida a Reaseguro	Producción Neta Retenida	Siniestros Directos	Siniestros por Reaseguro Aceptado	Siniestros Totales	Siniestros Reembolsados por Reaseguro Cedido	Siniestros Neto Retenido
Seguros Generales	Incendio	86	-	86	4	82	11	-	11	1	10
	Robo	0	-	0	-	0	-	-	-	-	-
	Transportes	338	-	338	44	293	135	-	135	16	119
	Naves o Embarcaciones	1	-	1	1	1	-	-	-	-	-
	Automotores	2.120	-	2.120	701	1.419	1.224	-	1.224	463	761
	Aeronavegación	4	-	4	-	4	-	-	-	-	-
	Ramos Técnicos	247	5	252	29	223	74	-	74	-	74
	Responsabilidad Civil	1.173	-	1.173	710	463	120	-	120	76	44
	Riesgos Varios Misceláneos	507	26	534	1.248	(714)	229	-	229	102	126
	Agropecuarios	0	-	0	0	0	-	-	-	-	-
	Salud o Enfermedad	74	-	74	-	74	6	-	6	-	6
	Accidentes Personales	72	-	72	20	52	26	-	26	9	17
<b>Total Seguros Generales</b>		<b>4.624</b>	<b>32</b>	<b>4.656</b>	<b>2.758</b>	<b>1.898</b>	<b>1.825</b>	<b>-</b>	<b>1.825</b>	<b>668</b>	<b>1.157</b>
Seguros de Fianzas	Seriedad de Propuesta	4	-	4	1	3	-	-	-	-	-
	Cumplimiento de Obra	96	-	96	47	48	-	-	-	2	(2)
	Buena Ejecución de Obra	6	-	6	0	6	-	-	-	0	(0)
	Cumplimiento de Servicios	22	-	22	10	12	-	-	-	0	(0)
	Cumplimiento de Suministros	7	-	7	3	4	1	-	1	-	1
	Inversión de Anticipos	87	-	87	56	30	-	-	-	1	(1)
	Fidelidad de Empleados	1	-	1	-	1	-	-	-	-	-
	Créditos	11	-	11	-	11	-	-	-	-	-
	Garantía de Cumplimiento de Obligaciones Aduaneras	7	0	7	4	3	-	-	-	-	-
	Cumplimiento de Obligaciones y/o Derechos Contractuales	1	-	1	0	0	-	-	-	-	-
	Garantía de Funcionamiento de Maquinaria y/o Equipo	-	-	-	-	-	-	-	-	-	-
	Garantía para restitución de importes devueltos por el SIN	-	-	-	-	-	-	-	-	-	-
	Caución a Primer Requerimiento para el Pago Diferido de Tributos Aduaneros de Importación	-	-	-	-	-	-	-	-	-	-
<b>Total Seguros de Fianzas</b>		<b>241</b>	<b>0</b>	<b>241</b>	<b>122</b>	<b>119</b>	<b>1</b>	<b>-</b>	<b>1</b>	<b>4</b>	<b>(2)</b>
Seguros Obligatorios	Accidentes de Tránsito	-	-	-	-	-	-	-	-	-	-
<b>Total Seguros Obligatorios</b>		<b>-</b>	<b>-</b>	<b>-</b>	<b>-</b>	<b>-</b>	<b>-</b>	<b>-</b>	<b>-</b>	<b>-</b>	<b>-</b>
<b>Total general</b>		<b>4.865</b>	<b>32</b>	<b>4.897</b>	<b>2.880</b>	<b>2.017</b>	<b>1.826</b>	<b>-</b>	<b>1.826</b>	<b>672</b>	<b>1.154</b>

Fuente: Información técnico financiera reportada por la Entidad Aseguradora.

PRODUCCIÓN Y SINIESTROS  
POR MODALIDAD Y RAMO  
SEGUROS ILLIMANI S.A.  
A Enero de 2025  
(En miles de Dólares Estadounidenses)

Modalidad	Ramo	Producción Directa Neta de Anulaciones	Producción Aceptada en Reaseguro	Producción Total Suscrita	Producción Cedida a Reaseguro	Producción Neta Retenida	Siniestros Directos	Siniestros por Reaseguro Aceptado	Siniestros Totales	Siniestros Reembolsados por Reaseguro Cedido	Siniestros Neto Retenido
Seguros Generales	Incendio	1	-	1	1	1	-	-	-	-	-
	Robo	-	-	-	-	-	-	-	-	-	-
	Transportes	2	-	2	1	1	-	-	-	-	-
	Naves o Embarcaciones	-	-	-	-	-	-	-	-	-	-
	Automotores	9	-	9	-	9	11	-	11	-	11
	Aeronavegación	-	-	-	-	-	-	-	-	-	-
	Ramos Técnicos	9	-	9	3	6	-	-	-	-	-
	Responsabilidad Civil	15	-	15	0	15	-	-	-	-	-
	Riesgos Varios Misceláneos	-	-	-	-	-	-	-	-	-	-
	Agropecuarios	-	-	-	-	-	-	-	-	-	-
	Salud o Enfermedad	-	-	-	-	-	-	-	-	-	-
	Accidentes Personales	1	-	1	0	0	-	-	-	-	-
Total Seguros Generales		38	-	38	5	33	11	-	11	-	11
Seguros de Fianzas	Seriedad de Propuesta	2	-	2	0	1	-	-	-	-	-
	Cumplimiento de Obra	0	-	0	0	0	-	-	-	-	-
	Buena Ejecución de Obra	3	-	3	0	2	-	-	-	-	-
	Cumplimiento de Servicios	3	-	3	0	3	-	-	-	-	-
	Cumplimiento de Suministros	1	-	1	0	1	-	-	-	-	-
	Inversión de Anticipos	-	-	-	-	-	-	-	-	-	-
	Fidelidad de Empleados	-	-	-	-	-	-	-	-	-	-
	Créditos	-	-	-	-	-	-	-	-	-	-
	Garantía de Cumplimiento de Obligaciones Aduaneras	19	-	19	2	17	-	-	-	-	-
	Cumplimiento de Obligaciones y/o Derechos Contractuales	-	-	-	-	-	-	-	-	-	-
	Garantía de Funcionamiento de Maquinaria y/o Equipo	-	-	-	-	-	-	-	-	-	-
	Garantía para restitución de importes devueltos por el SIN	-	-	-	-	-	-	-	-	-	-
	Caución a Primer Requerimiento para el Pago Diferido de Tributos Aduaneros de Importación	-	-	-	-	-	-	-	-	-	-
		-	-	-	-	-	-	-	-	-	-
Total Seguros de Fianzas		27	-	27	3	24	-	-	-	-	-
Seguros Obligatorios	Accidentes de Tránsito	-	-	-	-	-	-	-	-	-	-
Total Seguros Obligatorios		-	-	-	-	-	-	-	-	-	-
Total general		65	-	65	8	57	11	-	11	-	11

Fuente: Información técnico financiera reportada por la Entidad Aseguradora.

**PRODUCCIÓN Y SINIESTROS  
POR MODALIDAD Y RAMO  
ALIANZA COMPAÑÍA DE SEGUROS Y REASEGUROS S.A.  
A Enero de 2025  
(En miles de Dólares Estadounidenses)**

Modalidad	Ramo	Producción Directa Neta de Anulaciones	Producción Aceptada en Reaseguro	Producción Total Suscrita	Producción Cedida a Reaseguro	Producción Neta Retenida	Siniestros Directos	Siniestros por Reaseguro Aceptado	Siniestros Totales	Siniestros Reembolsados por Reaseguro Cedido	Siniestros Neto Retenido
Seguros Generales	Incendio	802	784	1.586	1.012	574	216	173	389	247	142
	Robo	38	-	38	19	19	0	-	0	0	0
	Transportes	686	180	866	430	437	161	-	161	61	100
	Naves o Embarcaciones	-	0	0	-	0	-	-	-	-	-
	Automotores	2.103	18	2.121	244	1.877	703	27	729	19	711
	Aeronavegación	28	-	28	13	15	0	-	0	-	0
	Ramos Técnicos	185	40	225	127	98	43	-	43	26	17
	Responsabilidad Civil	852	82	934	616	318	116	77	194	154	39
	Riesgos Varios Misceláneos	109	(0)	108	56	53	4	-	4	2	2
	Agropecuarios	-	-	-	-	-	-	-	-	-	-
	Salud o Enfermedad	2.954	-	2.954	156	2.798	2.166	-	2.166	60	2.106
	Accidentes Personales	77	62	139	69	70	11	27	38	18	20
<b>Total Seguros Generales</b>		<b>7.835</b>	<b>1.166</b>	<b>9.001</b>	<b>2.742</b>	<b>6.259</b>	<b>3.420</b>	<b>305</b>	<b>3.725</b>	<b>587</b>	<b>3.138</b>
Seguros de Fianzas	Seriedad de Propuesta	11	1	11	9	2	-	-	-	-	-
	Cumplimiento de Obra	222	-	222	211	11	-	-	-	-	-
	Buena Ejecución de Obra	445	-	445	439	5	-	-	-	-	-
	Cumplimiento de Servicios	335	-	335	330	4	-	-	-	-	-
	Cumplimiento de Suministros	122	-	122	117	4	1	-	1	0	0
	Inversión de Anticipos	509	2	511	489	22	-	-	-	-	-
	Fidelidad de Empleados	7	15	22	15	7	-	-	-	-	-
	Créditos	1	-	1	-	1	-	-	-	-	-
	Garantía de Cumplimiento de Obligaciones	-	-	-	-	-	-	-	-	-	-
	Aduaneras	-	-	-	-	-	-	-	-	-	-
	Cumplimiento de Obligaciones y/o Derechos	-	-	-	-	-	-	-	-	-	-
	Contractuales	1	-	1	1	0	-	-	-	-	-
	Garantía de Funcionamiento de Maquinaria y/o	-	-	-	-	-	-	-	-	-	-
	Equipo	-	-	-	-	-	-	-	-	-	-
	Garantía para restitución de importes devueltos por	-	-	-	-	-	-	-	-	-	-
	el SIN	-	-	-	-	-	-	-	-	-	-
	Caución a Primer Requerimiento para el Pago	-	-	-	-	-	-	-	-	-	-
	Diferido de Tributos Aduaneros de Importación	-	-	-	-	-	-	-	-	-	-
<b>Total Seguros de Fianzas</b>		<b>1.652</b>	<b>18</b>	<b>1.670</b>	<b>1.612</b>	<b>58</b>	<b>1</b>	<b>-</b>	<b>1</b>	<b>0</b>	<b>0</b>
Seguros Obligatorios	Accidentes de Tránsito	-	-	-	-	-	-	-	-	-	-
<b>Total Seguros Obligatorios</b>		<b>-</b>	<b>-</b>	<b>-</b>	<b>-</b>	<b>-</b>	<b>-</b>	<b>-</b>	<b>-</b>	<b>-</b>	<b>-</b>
<b>Total general</b>		<b>9.487</b>	<b>1.184</b>	<b>10.671</b>	<b>4.353</b>	<b>6.317</b>	<b>3.421</b>	<b>305</b>	<b>3.726</b>	<b>588</b>	<b>3.138</b>

Fuente: Información técnico financiera reportada por la Entidad Aseguradora.

Nota: Mediante Resolución Administrativa APS N° 1636/2022 de 01/12/2022, se autoriza la modificación de las Escrituras Sociales y Estatutos de Alianza Compañía de Seguros y Reaseguros S.A. E.M.A. en relación a la eliminación de la calidad de Empresa Multinacional Andina (E.M.A.) a la nueva denominación social de Alianza Compañía de Seguros y Reaseguros S.A..



PRODUCCIÓN Y SINIESTROS  
POR MODALIDAD Y RAMO  
BISA SEGUROS Y REASEGUROS S.A. <sup>(1)</sup>  
A Enero de 2025  
(En miles de Dólares Estadounidenses)

Modalidad	Ramo	Producción Directa Neta de Anulaciones	Producción Aceptada en Reaseguro	Producción Total Suscrita	Producción Cedida a Reaseguro	Producción Neta Retenida	Siniestros Directos	Siniestros por Reaseguro Aceptado	Siniestros Totales	Siniestros Reembolsados por Reaseguro Cedido	Siniestros Neto Retenido
Seguros Generales	Incendio	276	1	277	200	77	42	-	42	33	9
	Robo	-	-	-	-	-	-	-	-	-	-
	Transportes	172	7	179	155	24	2	-	2	2	0
	Naves o Embarcaciones	-	-	-	-	-	-	-	-	-	-
	Automotores	1.361	-	1.361	724	637	745	-	745	409	336
	Aeronavegación	9	-	9	9	-	-	-	-	-	-
	Ramos Técnicos	141	2	142	98	45	163	-	163	126	37
	Responsabilidad Civil	69	-	69	56	13	6	-	6	5	1
	Riesgos Varios Misceláneos	164	(4)	161	21	139	3	-	3	-	3
	Agropecuarios	-	-	-	-	-	-	-	-	-	-
Total Seguros Generales	Salud o Enfermedad	2.556	-	2.556	653	1.903	1.335	-	1.335	171	1.163
	Accidentes Personales	43	-	43	32	11	34	-	34	26	9
		4.791	6	4.797	1.948	2.848	2.332	-	2.332	772	1.560
Seguros de Fianzas	Seriedad de Propuesta	-	-	-	-	-	-	-	-	-	-
	Cumplimiento de Obra	-	-	-	-	-	-	-	-	-	-
	Buena Ejecución de Obra	1	-	1	-	1	-	-	-	-	-
	Cumplimiento de Servicios	-	-	-	-	-	-	-	-	-	-
	Cumplimiento de Suministros	-	-	-	-	-	-	-	-	-	-
	Inversión de Anticipos	-	-	-	-	-	-	-	-	-	-
	Fidelidad de Empleados	1	-	1	0	0	-	-	-	-	-
	Créditos	-	-	-	-	-	-	-	-	-	-
	Garantía de Cumplimiento de Obligaciones	-	-	-	-	-	-	-	-	-	-
	Aduaneras	-	-	-	-	-	-	-	-	-	-
	Cumplimiento de Obligaciones y/o Derechos Contractuales	-	-	-	-	-	-	-	-	-	-
	Garantía de Funcionamiento de Maquinaria y/o Equipo	-	-	-	-	-	-	-	-	-	-
	Garantía para restitución de importes devueltos por el SIN	-	-	-	-	-	-	-	-	-	-
	Caución a Primer Requerimiento para el Pago	-	-	-	-	-	-	-	-	-	-
	Diferido de Tributos Aduaneros de Importación	-	-	-	-	-	-	-	-	-	-
Total Seguros de Fianzas		1	-	1	0	1	-	-	-	-	-
Seguros Obligatorios	Accidentes de Tránsito	-	-	-	-	-	-	-	-	-	-
Total Seguros Obligatorios		-	-	-	-	-	-	-	-	-	-
Total general		4.792	6	4.798	1.949	2.849	2.332	-	2.332	772	1.560

Fuente: Información técnico financiera reportada por la Entidad Aseguradora.

(1) La Resolución Administrativa APS/DI/DS/N° 1785/2024 de 13/12/2024, autoriza la Fusión por Absorción de Bupa Insurance (Bolivia) S.A. a Bisa Seguros y Reaseguros S.A., mediante la incorporación de la primera a esta última, conforme lo acordado por las Entidades Aseguradoras y revoca la autorización de funcionamiento de Bupa Insurance (Bolivia) S.A. emitida mediante Resolución Administrativa/SPVS/IS/N° 883 de 14/11/2008.

<p>PRODUCCIÓN Y SINIESTROS  POR MODALIDAD Y RAMO  COMPAÑÍA DE SEGUROS Y REASEGUROS FORTALEZA S.A.  A Enero de 2025  (En miles de Dólares Estadounidenses)</p>
---

Modalidad	Ramo	Producción Directa Neta de Anulaciones	Producción Aceptada en Reaseguro	Producción Total Suscrita	Producción Cedida a Reaseguro	Producción Neta Retenida	Siniestros Directos	Siniestros por Reaseguro Aceptado	Siniestros Totales	Siniestros Reembolsados por Reaseguro Cedido	Siniestros Neto Retenido
Seguros Generales	Incendio	520	15	535	461	74	103	47	150	129	21
	Robo	0	-	0	0	0	-	-	-	-	-
	Transportes	90	-	90	74	16	123	-	123	111	12
	Naves o Embarcaciones	2	-	2	0	2	-	-	-	-	-
	Automotores	1.037	9	1.046	489	557	647	2	649	340	309
	Aeronavegación	16	-	16	8	7	-	-	-	-	-
	Ramos Técnicos	143	6	148	119	29	124	-	124	110	14
	Responsabilidad Civil	136	6	142	111	31	38	-	38	37	1
	Riesgos Varios Misceláneos	82	-	82	64	17	2	-	2	-	2
	Agropecuarios	-	-	-	-	-	-	-	-	-	-
	Salud o Enfermedad	-	-	-	-	-	-	-	-	-	-
	Accidentes Personales	49	-	49	41	9	7	-	7	5	2
Total Seguros Generales		2.074	36	2.110	1.368	742	1.045	49	1.093	733	360
Seguros de Fianzas	Seriedad de Propuesta	6	-	6	4	2	-	-	-	-	-
	Cumplimiento de Obra	51	-	51	32	19	-	-	-	-	-
	Buena Ejecución de Obra	8	-	8	1	6	-	-	-	-	-
	Cumplimiento de Servicios	27	-	27	16	10	-	-	-	-	-
	Cumplimiento de Suministros	7	-	7	4	3	-	-	-	-	-
	Inversión de Anticipos	101	-	101	62	38	-	-	-	-	-
	Fidelidad de Empleados	0	-	0	0	0	-	-	-	-	-
	Créditos	3	-	3	2	1	-	-	-	-	-
	Garantía de Cumplimiento de Obligaciones	3	-	3	0	3	-	-	-	-	-
	Aduaneras										
	Cumplimiento de Obligaciones y/o Derechos Contractuales	45	-	45	29	16	-	-	-	-	-
	Garantía de Funcionamiento de Maquinaria y/o Equipo	-	-	-	-	-	-	-	-	-	-
	Garantía para restitución de importes devueltos por el SIN	-	-	-	-	-	-	-	-	-	-
Caución a Primer Requerimiento para el Pago Diferido de Tributos Aduaneros de Importación	-	-	-	-	-	-	-	-	-	-	
Total Seguros de Fianzas		251	-	251	152	99	-	-	-	-	-
Seguros Obligatorios	Accidentes de Tránsito	-	-	-	-	-	-	-	-	-	-
Total Seguros Obligatorios		-	-	-	-	-	-	-	-	-	-
Total general		2.325	36	2.361	1.520	841	1.045	49	1.093	733	360

Fuente: Información técnico financiera reportada por la Entidad Aseguradora.

PRODUCCIÓN Y SINIESTROS  
POR MODALIDAD Y RAMO  
NACIONAL SEGUROS PATRIMONIALES Y FIANZAS S.A.  
A Enero de 2025  
(En miles de Dólares Estadounidenses)

Modalidad	Ramo	Producción Directa Neta de Anulaciones	Producción Aceptada en Reaseguro	Producción Total Suscrita	Producción Cedida a Reaseguro	Producción Neta Retenida	Siniestros Directos	Siniestros por Reaseguro Aceptado	Siniestros Totales	Siniestros Reembolsados por Reaseguro Cedido	Siniestros Neto Retenido
Seguros Generales	Incendio	114	6	120	67	53	41	-	41	28	13
	Robo	23	-	23	10	13	6	-	6	4	2
	Transportes	113	-	113	79	34	10	-	10	7	3
	Naves o Embarcaciones	-	-	-	-	-	-	-	-	-	-
	Automotores	1.226	10	1.236	885	351	732	2	734	535	198
	Aeronavegación	(2)	-	(2)	(1)	(1)	-	-	-	-	-
	Ramos Técnicos	102	2	104	72	32	15	0	16	13	2
	Responsabilidad Civil	47	3	50	35	15	7	0	7	5	2
	Riesgos Varios Misceláneos	53	-	53	29	24	5	-	5	3	3
	Agropecuarios	-	-	-	-	-	-	-	-	-	-
	Salud o Enfermedad	-	-	-	-	-	-	-	-	-	-
	Accidentes Personales	50	172	222	25	197	27	101	127	13	114
Total Seguros Generales		1.726	193	1.919	1.201	719	843	103	946	610	337
Seguros de Fianzas	Seriedad de Propuesta	8	-	8	3	5	4	-	4	2	2
	Cumplimiento de Obra	81	-	81	37	44	9	-	9	4	4
	Buena Ejecución de Obra	3	-	3	0	3	-	-	-	-	-
	Cumplimiento de Servicios	31	-	31	8	23	0	-	0	0	0
	Cumplimiento de Suministros	9	-	9	4	5	-	-	-	-	-
	Inversión de Anticipos	204	-	204	98	106	178	-	178	178	-
	Fidelidad de Empleados	-	-	-	-	-	-	-	-	-	-
	Créditos	-	-	-	-	-	2	-	2	-	2
	Garantía de Cumplimiento de Obligaciones Aduaneras	77	-	77	58	19	-	-	-	-	-
	Cumplimiento de Obligaciones y/o Derechos Contractuales	-	-	-	-	-	-	-	-	-	-
	Garantía de Funcionamiento de Maquinaria y/o Equipo	-	-	-	-	-	-	-	-	-	-
	Garantía para restitución de importes devueltos por el SIN	-	-	-	-	-	-	-	-	-	-
	Caución a Primer Requerimiento para el Pago Diferido de Tributos Aduaneros de Importación	-	-	-	-	-	-	-	-	-	-
Total Seguros de Fianzas		413	-	413	207	206	194	-	194	185	9
Seguros Obligatorios	Accidentes de Tránsito	-	-	-	-	-	-	6	6	-	6
Total Seguros Obligatorios		-	-	-	-	-	-	6	6	-	6
Total general		2.139	193	2.332	1.408	924	1.037	109	1.146	795	352

Fuente: Información técnico financiera reportada por la Entidad Aseguradora.

PRODUCCIÓN Y SINIESTROS  
POR MODALIDAD Y RAMO  
UNIBIENES SEGUROS Y REASEGUROS PATRIMONIALES S.A.  
A Enero de 2025  
(En miles de Dólares Estadounidenses)

Modalidad	Ramo	Producción Directa Neta de Anulaciones	Producción Aceptada en Reaseguro	Producción Total Suscrita	Producción Cedida a Reaseguro	Producción Neta Retenida	Siniestros Directos	Siniestros por Reaseguro Aceptado	Siniestros Totales	Siniestros Reembolsados por Reaseguro Cedido	Siniestros Neto Retenido
Seguros Generales	Incendio	213	-	213	79	134	11	-	11	5	5
	Robo	374	-	374	-	374	0	-	0	-	0
	Transportes	6	-	6	4	2	-	-	-	-	-
	Naves o Embarcaciones	1	-	1	-	1	-	-	-	-	-
	Automotores	776	-	776	-	776	385	-	385	-	385
	Aeronavegación	381	-	381	238	143	62	-	62	62	(0)
	Ramos Técnicos	86	-	86	31	56	17	-	17	9	8
	Responsabilidad Civil	325	-	325	215	110	37	-	37	22	16
	Riesgos Varios Misceláneos	1.852	-	1.852	922	931	413	-	413	323	90
	Agropecuarios	1	-	1	-	1	-	-	-	-	-
	Salud o Enfermedad	-	-	-	-	-	-	-	-	-	-
	Accidentes Personales	19	-	19	7	12	37	-	37	19	19
<b>Total Seguros Generales</b>		<b>4.034</b>	<b>-</b>	<b>4.034</b>	<b>1.495</b>	<b>2.540</b>	<b>962</b>	<b>-</b>	<b>962</b>	<b>440</b>	<b>522</b>
Seguros de Fianzas	Seriedad de Propuesta	-	-	-	-	-	-	-	-	-	-
	Cumplimiento de Obra	6	-	6	4	2	-	-	-	-	-
	Buena Ejecución de Obra	-	-	-	-	-	-	-	-	-	-
	Cumplimiento de Servicios	-	-	-	-	-	-	-	-	-	-
	Cumplimiento de Suministros	12	-	12	8	5	-	-	-	-	-
	Inversión de Anticipos	8	-	8	5	3	-	-	-	-	-
	Fidelidad de Empleados	0	-	0	0	0	-	-	-	-	-
	Créditos	-	-	-	-	-	-	-	-	-	-
	Garantía de Cumplimiento de Obligaciones	1	-	1	1	0	-	-	-	-	-
	Aduaneras	-	-	-	-	-	-	-	-	-	-
	Cumplimiento de Obligaciones y/o	-	-	-	-	-	-	-	-	-	-
	Derechos Contractuales	-	-	-	-	-	-	-	-	-	-
	Garantía de Funcionamiento de	-	-	-	-	-	-	-	-	-	-
	Maquinaria y/o Equipo	-	-	-	-	-	-	-	-	-	-
	Garantía para restitución de importes	-	-	-	-	-	-	-	-	-	-
	devueltos por el SIN	-	-	-	-	-	-	-	-	-	-
	Caución a Primer Requerimiento para el	-	-	-	-	-	-	-	-	-	-
	Pago Diferido de Tributos Aduaneros de	-	-	-	-	-	-	-	-	-	-
	Importación	-	-	-	-	-	-	-	-	-	-
<b>Total Seguros de Fianzas</b>		<b>28</b>	<b>-</b>	<b>28</b>	<b>17</b>	<b>10</b>	<b>-</b>	<b>-</b>	<b>-</b>	<b>-</b>	<b>-</b>
Seguros Obligatorios	Accidentes de Tránsito	-	-	-	-	-	-	-	-	-	-
<b>Total Seguros Obligatorios</b>		<b>-</b>	<b>-</b>	<b>-</b>	<b>-</b>	<b>-</b>	<b>-</b>	<b>-</b>	<b>-</b>	<b>-</b>	<b>-</b>
<b>Total general</b>		<b>4.062</b>	<b>-</b>	<b>4.062</b>	<b>1.512</b>	<b>2.550</b>	<b>962</b>	<b>-</b>	<b>962</b>	<b>440</b>	<b>522</b>

Fuente: Información técnico financiera reportada por la Entidad Aseguradora.

PRODUCCIÓN Y SINIESTROS  
POR MODALIDAD Y RAMO  
CREDISEGURO S.A. SEGUROS GENERALES  
A Enero de 2025  
(En miles de Dólares Estadounidenses)

Modalidad	Ramo	Producción Directa Neta de Anulaciones	Producción Aceptada en Reaseguro	Producción Total Suscrita	Producción Cedida a Reaseguro	Producción Neta Retenida	Siniestros Directos	Siniestros por Reaseguro Aceptado	Siniestros Totales	Siniestros Reembolsados por Reaseguro Cedido	Siniestros Neto Retenido
Seguros Generales	Incendio	151	-	151	-	151	5	-	5	-	5
	Robo	-	-	-	-	-	-	-	-	-	-
	Transportes	-	-	-	-	-	-	-	-	-	-
	Naves o Embarcaciones	-	-	-	-	-	-	-	-	-	-
	Automotores	-	-	-	-	-	-	-	-	-	-
	Aeronavegación	-	-	-	-	-	-	-	-	-	-
	Ramos Técnicos	3	-	3	-	3	-	-	-	-	-
	Responsabilidad Civil	-	-	-	-	-	-	-	-	-	-
	Riesgos Varios Misceláneos	168	-	168	109	59	15	-	15	1	14
	Agropecuarios	-	-	-	-	-	-	-	-	-	-
	Salud o Enfermedad	-	-	-	-	-	-	-	-	-	-
	Accidentes Personales	0	-	0	-	0	-	-	-	-	-
Total Seguros Generales		322	-	322	109	213	20	-	20	1	19
Seguros de Fianzas	Seriedad de Propuesta	-	-	-	-	-	-	-	-	-	-
	Cumplimiento de Obra	-	-	-	-	-	-	-	-	-	-
	Buena Ejecución de Obra	-	-	-	-	-	-	-	-	-	-
	Cumplimiento de Servicios	-	-	-	-	-	-	-	-	-	-
	Cumplimiento de Suministros	-	-	-	-	-	-	-	-	-	-
	Inversión de Anticipos	-	-	-	-	-	-	-	-	-	-
	Fidelidad de Empleados	-	-	-	-	-	-	-	-	-	-
	Créditos	-	-	-	-	-	-	-	-	-	-
	Garantía de Cumplimiento de Obligaciones	-	-	-	-	-	-	-	-	-	-
	Aduaneras	-	-	-	-	-	-	-	-	-	-
	Cumplimiento de Obligaciones y/o	-	-	-	-	-	-	-	-	-	-
	Derechos Contractuales	-	-	-	-	-	-	-	-	-	-
	Garantía de Funcionamiento de Maquinaria	-	-	-	-	-	-	-	-	-	-
	y/o Equipo	-	-	-	-	-	-	-	-	-	-
	Garantía para restitución de importes	-	-	-	-	-	-	-	-	-	-
	devueltos por el SIN	-	-	-	-	-	-	-	-	-	-
	Caución a Primer Requerimiento para el	-	-	-	-	-	-	-	-	-	-
	Pago Diferido de Tributos Aduaneros de	-	-	-	-	-	-	-	-	-	-
	Importación	-	-	-	-	-	-	-	-	-	-
Total Seguros de Fianzas		-	-	-	-	-	-	-	-	-	-
Seguros Obligatorios	Accidentes de Tránsito	-	-	-	-	-	-	-	-	-	-
Total Seguros Obligatorios		-	-	-	-	-	-	-	-	-	-
Total general		322	-	322	109	213	20	-	20	1	19

Fuente: Información técnico financiera reportada por la Entidad Aseguradora.

PRODUCCIÓN Y SINIESTROS  
POR MODALIDAD Y RAMO  
MERCANTIL SANTA CRUZ SEGUROS Y REASEGUROS GENERALES S.A.  
A Enero de 2025  
(En miles de Dólares Estadounidenses)

Modalidad	Ramo	Producción Directa Neta de Anulaciones	Producción Aceptada en Reaseguro	Producción Total Suscrita	Producción Cedida a Reaseguro	Producción Neta Retenida	Siniestros Directos	Siniestros por Reaseguro Aceptado	Siniestros Totales	Siniestros Reembolsados por Reaseguro Cedido	Siniestros Neto Retenido
Seguros Generales	Incendio	436	9	445	8	438	182	-	182	1	181
	Robo	-	-	-	-	-	-	-	-	-	-
	Transportes	35	(2)	33	-	33	19	-	19	-	19
	Naves o Embarcaciones	-	-	-	-	-	-	-	-	-	-
	Automotores	598	0	598	-	598	614	-	614	-	614
	Aeronavegación	34	-	34	-	34	-	-	-	-	-
	Ramos Técnicos	25	-	25	-	25	0	-	0	-	0
	Responsabilidad Civil	57	-	57	-	57	5	-	5	-	5
	Riesgos Varios Misceláneos	500	-	500	61	439	8	-	8	-	8
	Agropecuarios	-	-	-	-	-	-	-	-	-	-
	Salud o Enfermedad	-	-	-	-	-	-	-	-	-	-
	Accidentes Personales	46	-	46	-	46	7	-	7	-	7
Total Seguros Generales		1.731	8	1.739	69	1.670	835	-	835	1	834
Seguros de Fianzas	Seriedad de Propuesta	-	-	-	-	-	-	-	-	-	-
	Cumplimiento de Obra	-	-	-	-	-	-	-	-	-	-
	Buena Ejecución de Obra	-	-	-	-	-	-	-	-	-	-
	Cumplimiento de Servicios	-	-	-	-	-	-	-	-	-	-
	Cumplimiento de Suministros	-	-	-	-	-	-	-	-	-	-
	Inversión de Anticipos	-	-	-	-	-	-	-	-	-	-
	Fidelidad de Empleados	1	-	1	-	1	-	-	-	-	-
	Créditos	-	-	-	-	-	-	-	-	-	-
	Garantía de Cumplimiento de	-	-	-	-	-	-	-	-	-	-
	Obligaciones Aduaneras	-	-	-	-	-	-	-	-	-	-
	Cumplimiento de Obligaciones y/o	-	-	-	-	-	-	-	-	-	-
	Derechos Contractuales	-	-	-	-	-	-	-	-	-	-
	Garantía de Funcionamiento de	-	-	-	-	-	-	-	-	-	-
	Maquinaria y/o Equipo	-	-	-	-	-	-	-	-	-	-
	Garantía para restitución de importes	-	-	-	-	-	-	-	-	-	-
	devueltos por el SIN	-	-	-	-	-	-	-	-	-	-
	Caución a Primer Requerimiento para el	-	-	-	-	-	-	-	-	-	-
	Pago Diferido de Tributos Aduaneros de	-	-	-	-	-	-	-	-	-	-
	Importación	-	-	-	-	-	-	-	-	-	-
Total Seguros de Fianzas		1	-	1	-	1	-	-	-	-	-
Seguros Obligatorios	Accidentes de Tránsito	-	-	-	-	-	-	-	-	-	-
Total Seguros Obligatorios		-	-	-	-	-	-	-	-	-	-
Total general		1.732	8	1.740	69	1.671	835	-	835	1	834

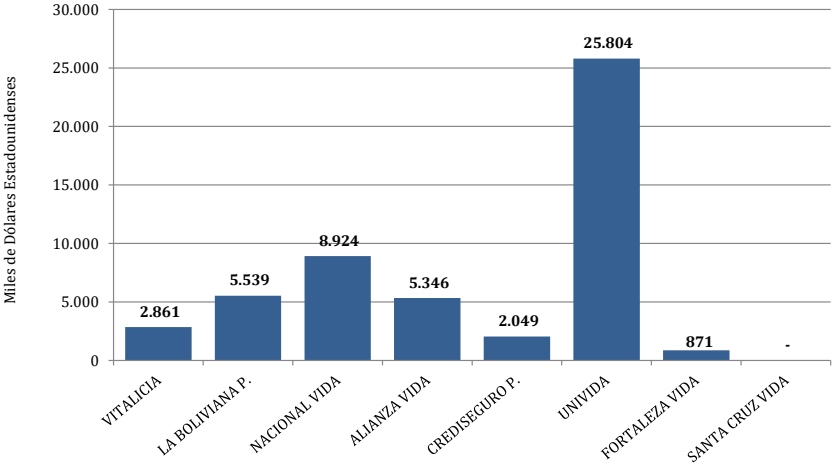
Fuente: Información técnico financiera reportada por la Entidad Aseguradora.

PRODUCCIÓN Y SINIESTROS  
ENTIDADES DE SEGUROS DE PERSONAS  
A Enero de 2025  
(En miles de Dólares Estadounidenses)

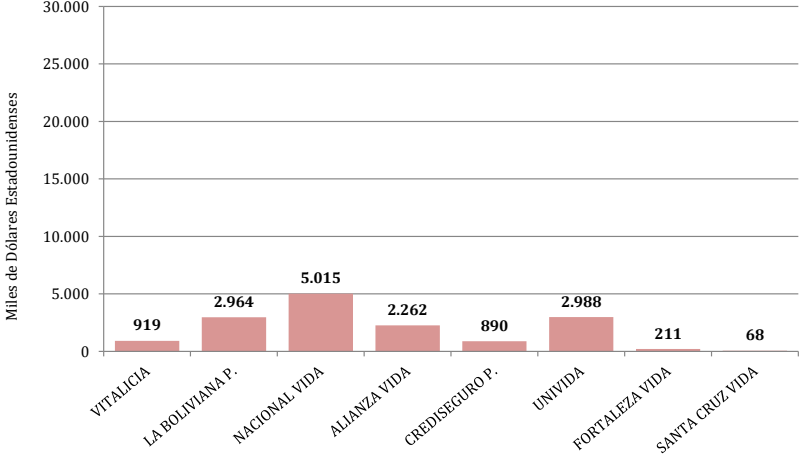
Tipo de Entidad	Entidad Aseguradora	Producción Directa Neta Anulaciones	Producción Aceptada en Reaseguro	Producción Total Suscrita	Producción Cedida a Reaseguro	Producción Neta Retenida	Siniestros Directos	Siniestros por Reaseguro Aceptado	Siniestros Totales	Siniestros Reembolsados por Reaseguro Cedido	Siniestros Neto Retenido
Seguros de Personas	La Vitalicia Seguros y Reaseguros de Vida S.A.	2.861	-	2.861	448	2.413	919	-	919	323	596
	La Boliviana Ciacruz Seguros Personales S.A.	5.539	-	5.539	3.726	1.813	2.964	1	2.965	2.081	884
	Nacional Seguros Vida y Salud S.A.	8.924	-	8.924	2.899	6.025	5.015	6	5.021	2.125	2.896
	Alianza Vida de Seguros y Reaseguros S.A.	5.346	906	6.252	1.466	4.786	2.262	909	3.172	434	2.737
	Crediseguro S.A. Seguros Personales	2.049	-	2.049	706	1.343	890	-	890	531	358
	Seguros y Reaseguros Personales Univida S.A.	25.804	-	25.804	674	25.130	2.988	-	2.988	786	2.203
	Compañía de Seguros de Vida Fortaleza S.A.	871	-	871	206	664	211	-	211	96	115
	Santa Cruz Vida y Salud Seguros y Reaseguros Personales S.A.	-	-	-	-	-	68	-	68	47	20
Total Seguros de Personas		51.393	906	52.299	10.125	42.174	15.316	917	16.233	6.423	9.809

Fuente: Información técnico financiera reportada por las Entidades Aseguradoras.  
Nota. La Resolución Administrativa APS/DJ/DS/N° 1785/2024 de 13/12/2024, autoriza la Fusión por Absorción de Bupa Insurance (Bolivia) S.A. a Bisa Seguros y Reaseguros S.A., mediante la incorporación de la primera a esta última, conforme lo acordado por las Entidades Aseguradoras y revoca la autorización de funcionamiento de Bupa Insurance (Bolivia) S.A. emitida mediante Resolución Administrativa/SPVS/IS/N° 883 de 14/11/2008.

PRODUCCIÓN DIRECTA NETA DE ANULACIONES



SINIESTROS DIRECTOS

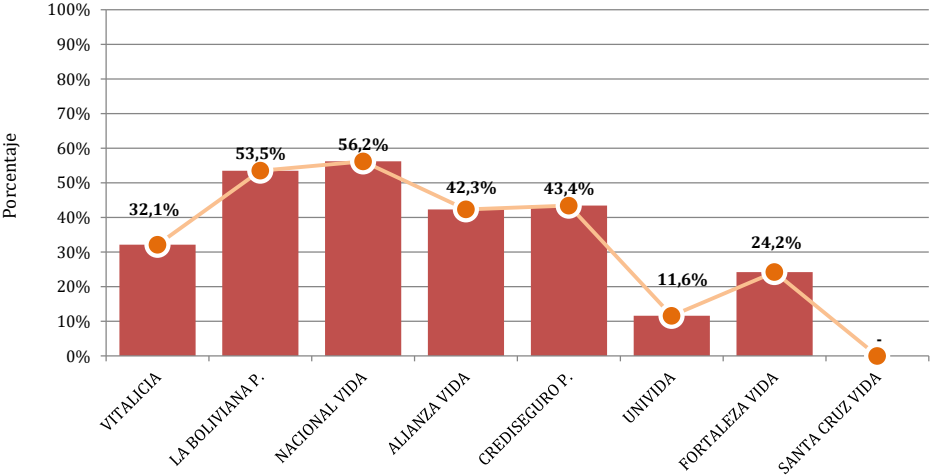


**ÍNDICE DE SINIESTRALIDAD DIRECTA**  
**ENTIDADES DE SEGUROS DE PERSONAS**  
A Enero de 2025  
(En miles de Dólares Estadounidenses y Porcentajes)

Tipo de Entidad	Entidad Aseguradora	Producción Directa Neta Anulaciones	Siniestros Directos	Índice de Siniestralidad Directa
Seguros de Personas	La Vitalicia Seguros y Reaseguros de Vida S.A.	2.861	919	32,1%
	La Boliviana Ciacruz Seguros Personales S.A.	5.539	2.964	53,5%
	Nacional Seguros Vida y Salud S.A.	8.924	5.015	56,2%
	Alianza Vida de Seguros y Reaseguros S.A.	5.346	2.262	42,3%
	Crediseguro S.A. Seguros Personales	2.049	890	43,4%
	Seguros y Reaseguros Personales Univida S.A.	25.804	2.988	11,6%
	Compañía de Seguros de Vida Fortaleza S.A.	871	211	24,2%
	Santa Cruz Vida y Salud Seguros y Reaseguros Personales S.A.	-	68	-
<b>Total Seguros de Personas</b>		<b>51.393</b>	<b>15.316</b>	<b>29,8%</b>

Fuente: Información técnico financiera reportada por las Entidades Aseguradoras.  
Nota. La Resolución Administrativa APS/DJ/DS/N° 1785/2024 de 13/12/2024, autoriza la Fusión por Absorción de Bupa Insurance (Bolivia) S.A. a Bisa Seguros y Reaseguros S.A., mediante la incorporación de la primera a esta última, conforme lo acordado por las Entidades Aseguradoras y revoca la autorización de funcionamiento de Bupa Insurance (Bolivia) S.A. emitida mediante Resolución Administrativa/SPVS/IS/N° 883 de 14/11/2008.

**ÍNDICE DE SINIESTRALIDAD DIRECTA**  
**ENTIDADES DE SEGUROS DE PERSONAS**





PRODUCCIÓN Y SINIESTROS  
POR MODALIDAD Y RAMO  
LA VITALICIA SEGUROS Y REASEGUROS DE VIDA S.A.  
A Enero de 2025  
(En miles de Dólares Estadounidenses)

Modalidad	Ramo	Producción Directa Neta de Anulaciones	Producción Aceptada en Reaseguro	Producción Total Suscrita	Producción Cedida a Reaseguro	Producción Neta Retenida	Siniestros Directos	Siniestros por Reaseguro Aceptado	Siniestros Totales	Siniestros Reembolsados por Reaseguro Cedido	Siniestros Neto Retenido
Seguros de Personas	Vida Individual LP	1.583	-	1.583	225	1.357	187	-	187	82	105
	Vida Individual CP	29	-	29	2	27	17	-	17	-	17
	Rentas	-	-	-	-	-	-	-	-	-	-
	Defunción y/o Sepelio LP	-	-	-	-	-	-	-	-	-	-
	Defunción y/o Sepelio de CP	-	-	-	-	-	-	-	-	-	-
	Vida en Grupo de CP	142	-	142	40	102	166	-	166	35	131
	Salud o Enfermedad	27	-	27	4	22	-	-	-	-	-
	Desgravamen Hipotecario LP	-	-	-	-	-	-	-	-	-	-
	Desgravamen Hipotecario CP	1.067	-	1.067	173	894	329	-	329	194	135
	Accidentes Personales	13	-	13	3	10	23	-	23	12	11
<b>Total Seguros de Personas</b>		<b>2.861</b>	<b>-</b>	<b>2.861</b>	<b>448</b>	<b>2.413</b>	<b>721</b>	<b>-</b>	<b>721</b>	<b>323</b>	<b>399</b>
Seguros Previsionales	Riesgo Común	-	-	-	-	-	-	-	-	-	-
	Riesgo Profesional	-	-	-	-	-	-	-	-	-	-
	Riesgo Laboral	-	-	-	-	-	-	-	-	-	-
	Vitalicios	-	-	-	-	-	209	-	209	-	209
	Invalidez	-	-	-	-	-	-	-	-	-	-
	Muerte	-	-	-	-	-	(12)	-	(12)	-	(12)
	Gastos Funerarios	-	-	-	-	-	1	-	1	-	1
	Sistema de Reparto	-	-	-	-	-	-	-	-	-	-
<b>Total Seguros Previsionales</b>		<b>-</b>	<b>-</b>	<b>-</b>	<b>-</b>	<b>-</b>	<b>197</b>	<b>-</b>	<b>197</b>	<b>-</b>	<b>197</b>
<b>Total general</b>		<b>2.861</b>	<b>-</b>	<b>2.861</b>	<b>448</b>	<b>2.413</b>	<b>919</b>	<b>-</b>	<b>919</b>	<b>323</b>	<b>596</b>

Fuente: Información técnico financiera reportada por la Entidad Aseguradora.

PRODUCCIÓN Y SINIESTROS  
POR MODALIDAD Y RAMO  
LA BOLIVIANA CIACRUZ SEGUROS PERSONALES S.A.  
A Enero de 2025  
(En miles de Dólares Estadounidenses)

Modalidad	Ramo	Producción Directa Neta de Anulaciones	Producción Aceptada en Reaseguro	Producción Total Suscrita	Producción Cedida a Reaseguro	Producción Neta Retenida	Siniestros Directos	Siniestros por Reaseguro Aceptado	Siniestros Totales	Siniestros Reembolsados por Reaseguro Cedido	Siniestros Neto Retenido
Seguros de Personas	Vida Individual LP	29	-	29	1	28	-	-	-	-	-
	Vida Individual CP	1.175	-	1.175	769	406	86	-	86	43	42
	Rentas	0	-	0	-	0	4	-	4	-	4
	Defunción y/o Sepelio LP	-	-	-	-	-	-	-	-	-	-
	Defunción y/o Sepelio de CP	0	-	0	-	0	-	-	-	-	-
	Vida en Grupo de CP	1.031	-	1.031	515	516	337	-	337	242	95
	Salud o Enfermedad	21	-	21	0	21	74	-	74	10	65
	Desgravamen Hipotecario LP	-	-	-	-	-	-	-	-	-	-
	Desgravamen Hipotecario CP	3.200	-	3.200	2.436	765	2.393	1	2.394	1.762	632
	Accidentes Personales	82	-	82	4	78	70	-	70	24	46
Total Seguros de Personas		5.539	-	5.539	3.726	1.813	2.964	1	2.965	2.081	884
Total general		5.539	-	5.539	3.726	1.813	2.964	1	2.965	2.081	884

Fuente: Información técnico financiera reportada por la Entidad Aseguradora.

PRODUCCIÓN Y SINIESTROS  
POR MODALIDAD Y RAMO  
NACIONAL SEGUROS VIDA Y SALUD S.A.  
A Enero de 2025  
(En miles de Dólares Estadounidenses)

Modalidad	Ramo	Producción Directa Neta de Anulaciones	Producción Aceptada en Reaseguro	Producción Total Suscrita	Producción Cedida a Reaseguro	Producción Neta Retenida	Siniestros Directos	Siniestros por Reaseguro Aceptado	Siniestros Totales	Siniestros Reembolsados por Reaseguro Cedido	Siniestros Neto Retenido
<b>Seguros Obligatorios</b>	Accidentes de Tránsito	-	-	-	-	-	-	6	6	-	6
<b>Total Seguros Obligatorios</b>		-	-	-	-	-	-	6	6	-	6
<b>Seguros de Personas</b>	Vida Individual LP	675	-	675	99	576	100	-	100	90	10
	Vida Individual CP	511	-	511	71	440	148	-	148	19	129
	Rentas	-	-	-	-	-	-	-	-	-	-
	Defunción y/o Sepelio LP	-	-	-	-	-	-	-	-	-	-
	Defunción y/o Sepelio de CP	1	-	1	-	1	-	-	-	-	-
	Vida en Grupo de CP	451	-	451	-	451	116	-	116	38	78
	Salud o Enfermedad	1.387	-	1.387	417	970	759	-	759	258	501
	Desgravamen Hipotecario LP	-	-	-	-	-	-	-	-	-	-
	Desgravamen Hipotecario CP	5.736	-	5.736	2.150	3.586	3.762	-	3.762	1.611	2.151
	Accidentes Personales	161	-	161	162	-1	128	-	128	109	19
<b>Total Seguros de Personas</b>		<b>8.922</b>	-	<b>8.922</b>	<b>2.899</b>	<b>6.023</b>	<b>5.014</b>	-	<b>5.014</b>	<b>2.125</b>	<b>2.888</b>
<b>Servicios de Prepago <sup>(1)</sup></b>	Salud o Enfermedad	2	-	2	-	2	1	-	1	-	1
	Defunción y/o Sepelio	-	-	-	-	-	-	-	-	-	-
<b>Total Servicios de Prepago</b>		<b>2</b>	-	<b>2</b>	-	<b>2</b>	<b>1</b>	-	<b>1</b>	-	<b>1</b>
<b>Total general</b>		<b>8.924</b>	-	<b>8.924</b>	<b>2.899</b>	<b>6.025</b>	<b>5.015</b>	<b>6</b>	<b>5.021</b>	<b>2.125</b>	<b>2.896</b>

Fuente: Información técnico financiera reportada por la Entidad Aseguradora.

(1) Mediante Resolución Administrativa APS N° 231/2019 de 11/02/2019, se autoriza la adecuación del objeto social de Nacional Seguros Vida y Salud S.A., para la Prestación de Servicios Prepago de Salud.

PRODUCCIÓN Y SINIESTROS  
POR MODALIDAD Y RAMO  
ALIANZA VIDA SEGUROS Y REASEGUROS S.A.  
A Enero de 2025  
(En miles de Dólares Estadounidenses)

Modalidad	Ramo	Producción Directa Neta de Anulaciones	Producción Aceptada en Reaseguro	Producción Total Suscrita	Producción Cedida a Reaseguro	Producción Neta Retenida	Siniestros Directos	Siniestros por Reaseguro Aceptado	Siniestros Totales	Siniestros Reembolsados por Reaseguro Cedido	Siniestros Neto Retenido
Seguros de Personas	Vida Individual LP	223	-	223	7	216	-	-	-	-	-
	Vida Individual CP	12	-	12	-1	13	121	-	121	46	75
	Rentas	-	-	-	-	-	-	-	-	-	-
	Defunción y/o Sepelio LP	-	-	-	-	-	-	-	-	-	-
	Defunción y/o Sepelio de CP	15	-	15	-	15	15	-	15	-	15
	Vida en Grupo de CP	618	-	618	0	618	117	-	117	16	100
	Salud o Enfermedad	233	-	233	-1	235	272	-	272	46	226
	Desgravamen Hipotecario LP	-	-	-	-	-	-	-	-	-	-
	Desgravamen Hipotecario CP	4.151	906	5.057	1.375	3.682	1.687	909	2.596	280	2.316
	Accidentes Personales	94	-	94	86	8	51	-	51	45	6
Total Seguros de Personas		5.346	906	6.252	1.466	4.786	2.262	909	3.172	434	2.737
Total general		5.346	906	6.252	1.466	4.786	2.262	909	3.172	434	2.737

Fuente: Información técnico financiera reportada por la Entidad Aseguradora.

PRODUCCIÓN Y SINIESTROS  
POR MODALIDAD Y RAMO  
CREDISEGURO S.A. SEGUROS PERSONALES  
A Enero de 2025  
(En miles de Dólares Estadounidenses)

Modalidad	Ramo	Producción Directa Neta de Anulaciones	Producción Aceptada en Reaseguro	Producción Total Suscrita	Producción Cedida a Reaseguro	Producción Neta Retenida	Siniestros Directos	Siniestros por Reaseguro Aceptado	Siniestros Totales	Siniestros Reembolsados por Reaseguro Cedido	Siniestros Neto Retenido
Seguros de Personas	Vida Individual LP	-	-	-	-	-	-	-	-	-	-
	Vida Individual CP	0	-	0	-	0	-	-	-	-	-
	Rentas	0	-	0	-	0	-	-	-	-	-
	Defunción y/o Sepelio LP	-	-	-	-	-	-	-	-	-	-
	Defunción y/o Sepelio de CP	-	-	-	-	-	-	-	-	-	-
	Vida en Grupo de CP	353	-	353	72	281	79	-	79	30	50
	Salud o Enfermedad	-	-	-	-	-	-	-	-	-	-
	Desgravamen Hipotecario LP	-	-	-	-	-	-	-	-	-	-
	Desgravamen Hipotecario CP	1.691	-	1.691	633	1.058	803	-	803	502	301
	Accidentes Personales	4	-	4	1	4	7	-	7	-	7
Total Seguros de Personas		2.049	-	2.049	706	1.343	890	-	890	531	358
Total general		2.049	-	2.049	706	1.343	890	-	890	531	358

Fuente: Información técnico financiera reportada por la Entidad Aseguradora.

**PRODUCCIÓN Y SINIESTROS  
POR MODALIDAD Y RAMO  
SEGUROS Y REASEGUROS PERSONALES UNIVIDA S.A.  
A Enero de 2025  
(En miles de Dólares Estadounidenses)**

Modalidad	Ramo	Producción Directa Neta de Anulaciones	Producción Aceptada en Reaseguro	Producción Total Suscrita	Producción Cedida a Reaseguro	Producción Neta Retenida	Siniestros Directos	Siniestros por Reaseguro Aceptado	Siniestros Totales	Siniestros Reembolsados por Reaseguro Cedido	Siniestros Neto Retenido
<b>Seguros Obligatorios</b>	Accidentes de Tránsito <sup>(1)(2)</sup>	21.360	-	21.360	-	21.360	1.399	-	1.399	2	1.396
	Accidentes de Construcción <sup>(3)</sup>	30	-	30	-	30	2	-	2	-	2
<b>Total Seguros Obligatorios</b>		<b>21.390</b>	<b>-</b>	<b>21.390</b>	<b>-</b>	<b>21.390</b>	<b>1.401</b>	<b>-</b>	<b>1.401</b>	<b>2</b>	<b>1.398</b>
<b>Seguros de Personas</b>	Vida Individual LP	-	-	-	-	-	-	-	-	-	-
	Vida Individual CP	60	-	60	11	49	-	-	-	-	-
	Rentas	420	-	420	79	341	66	-	66	33	33
	Defunción y/o Sepelio LP	-	-	-	-	-	-	-	-	-	-
	Defunción y/o Sepelio de CP	-	-	-	-	-	-	-	-	-	-
	Vida en Grupo de CP	252	-	252	28	224	45	-	45	18	27
	Salud o Enfermedad	89	-	89	39	51	53	-	53	27	27
	Desgravamen Hipotecario LP	-	-	-	-	-	-	-	-	-	-
	Desgravamen Hipotecario CP	2.953	-	2.953	508	2.445	1.353	-	1.353	677	677
	Accidentes Personales	641	-	641	10	631	69	-	69	29	41
<b>Total Seguros de Personas</b>		<b>4.415</b>	<b>-</b>	<b>4.415</b>	<b>674</b>	<b>3.740</b>	<b>1.587</b>	<b>-</b>	<b>1.587</b>	<b>783</b>	<b>804</b>
<b>Total general</b>		<b>25.804</b>	<b>-</b>	<b>25.804</b>	<b>674</b>	<b>25.130</b>	<b>2.988</b>	<b>-</b>	<b>2.988</b>	<b>786</b>	<b>2.203</b>

Fuente: Información técnico financiera reportada por la Entidad Aseguradora.

(1) Mediante Decreto Supremo N° 2920 de 28/09/2016, se establece que el SOAT será administrado y comercializado por la Entidad Pública de Seguros.

(2) Mediante Resolución Administrativa APS N° 1414/2023 de 13/11/2023, se habilita a Seguros y Reaseguros Personales Univida S.A. en su condición de Entidad Pública de Seguros para que asuma la administración y comercialización del SOAT Gestión 2024.

(3) Mediante Resolución Administrativa APS N° 1621/2023 de 19/12/2023, se habilita a Seguros y Reaseguros Personales Univida S.A. para la Administración y Comercialización del Seguro Obligatorio de Accidentes de la Trabajadora y el Trabajador en el Ámbito de la Construcción - SOATC, durante las gestiones 2024 a 2026.

PRODUCCIÓN Y SINIESTROS  
POR MODALIDAD Y RAMO  
COMPAÑÍA DE SEGUROS DE VIDA FORTALEZA S.A.  
A Enero de 2025  
(En miles de Dólares Estadounidenses)

Modalidad	Ramo	Producción Directa Neta de Anulaciones	Producción Aceptada en Reaseguro	Producción Total Suscrita	Producción Cedida a Reaseguro	Producción Neta Retenida	Siniestros Directos	Siniestros por Reaseguro Aceptado	Siniestros Totales	Siniestros Reembolsados por Reaseguro Cedido	Siniestros Neto Retenido
Seguros de Personas	Vida Individual LP	-	-	-	-	-	-	-	-	-	-
	Vida Individual CP	2	-	2	0	2	0	-	0	0	0
	Rentas	-	-	-	-	-	-	-	-	-	-
	Defunción y/o Sepelio LP	-	-	-	-	-	-	-	-	-	-
	Defunción y/o Sepelio de CP	-	-	-	-	-	-	-	-	-	-
	Vida en Grupo de CP	44	-	44	15	29	1	-	1	-	1
	Salud o Enfermedad	46	-	46	-	46	5	-	5	-	5
	Desgravamen Hipotecario LP	-	-	-	-	-	-	-	-	-	-
	Desgravamen Hipotecario CP	733	-	733	161	572	194	-	194	89	105
	Accidentes Personales	46	-	46	31	16	10	-	10	7	3
Total Seguros de Personas		871	-	871	206	664	211	-	211	96	115
Total general		871	-	871	206	664	211	-	211	96	115

Fuente: Información técnico financiera reportada por la Entidad Aseguradora.

PRODUCCIÓN Y SINIESTROS  
POR MODALIDAD Y RAMO  
SANTA CRUZ VIDA Y SALUD SEGUROS Y REASEGUROS PERSONALES S.A.  
A Enero de 2025  
(En miles de Dólares Estadounidenses)

Modalidad	Ramo	Producción Directa Neta de Anulaciones	Producción Aceptada en Reaseguro	Producción Total Suscrita	Producción Cedida a Reaseguro	Producción Neta Retenida	Siniestros Directos	Siniestros por Reaseguro Aceptado	Siniestros Totales	Siniestros Reembolsados por Reaseguro Cedido	Siniestros Neto Retenido
Seguros de Personas	Vida Individual LP	-	-	-	-	-	-	-	-	-	-
	Vida Individual CP	-	-	-	-	-	-	-	-	-	-
	Rentas	-	-	-	-	-	-	-	-	-	-
	Defunción y/o Sepelio LP	-	-	-	-	-	-	-	-	-	-
	Defunción y/o Sepelio de CP	-	-	-	-	-	-	-	-	-	-
	Vida en Grupo de CP	-	-	-	-	-	-	-	-	-	-
	Salud o Enfermedad	-	-	-	-	-	-	-	-	-	-
	Desgravamen Hipotecario LP	-	-	-	-	-	-	-	-	-	-
	Desgravamen Hipotecario CP	-	-	-	-	-	68	-	68	47	20
	Accidentes Personales	-	-	-	-	-	0	-	0	-	0
Total Seguros de Personas		-	-	-	-	-	68	-	68	47	20
Total general		-	-	-	-	-	68	-	68	47	20

Fuente: Información técnico financiera reportada por la Entidad Aseguradora.



	DETALLE	LBC-G	CRE-G	ILL-G	ALI-G	BIS-G <sup>(1)</sup>	FOR-G	NAL-G	UNI-G	CRS-G	MSC-G	TOTAL
ACTIVO												
[101] DISPONIBLE		73.373	16.139	5.828	64.622	16.857	17.516	15.434	57.365	14.766	28.580	310.479
[102] EXIGIBLE TECNICO		140.081	156.729	133	170.718	357.298	122.350	210.179	227.880	40	43.175	1.428.583
[103] EXIGIBLE ADMINISTRATIVO		10.196	42.265	336	42.358	8.946	578	6.542	19.832	18	2.846	133.917
[104] INVERSIONES		319.575	341.642	47.597	495.032	168.857	58.136	79.449	174.250	16.250	100.934	1.801.451
[105] BIENES DE USO		4.732	1.879	38	7.299	7.965	1.256	2.632	2.025	312	2.817	30.955
[106] BIENES RECIBIDOS EN PAGO		0	-	-	-	-	-	-	-	-	-	0
[107] TRANSITORIO		14.244	11.688	631	40.608	28.452	5.427	17.559	17.874	2.032	191	138.704
[108] DIFERIDO		15.221	114	45	12.344	990	4.693	6.619	-	110	1.843	41.980
TOTAL ACTIVO		577.421	570.456	54.607	832.981	589.096	209.955	338.413	499.226	33.529	180.387	3.886.070
PASIVO												
[201] ADELANTOS FINANCIEROS		-	-	-	-	-	-	-	-	-	-	-
[202] OBLIGACIONES TECNICAS		98.157	138.621	2.358	164.364	221.359	102.170	153.300	116.143	2.736	22.959	1.022.166
[203] OBLIGACIONES ADMINISTRATIVAS		72.986	66.278	845	96.662	64.703	19.555	22.818	61.138	3.289	8.303	416.577
[204] RESERVAS TECNICAS DE SEGUROS		72.258	98.771	2.864	126.488	56.641	17.298	17.888	34.982	3.964	37.134	468.288
[205] RESERVAS TECNICAS DE SINIESTROS		111.068	99.814	21.101	21.829	24.976	10.857	10.395	39.881	642	18.612	359.175
[207] TRANSITORIO		0	-	-	-	-	212	1.436	-	-	-	1.648
[208] DIFERIDO		36.444	36.233	2.657	80.854	93.754	12.025	10.422	42.524	8.799	7.840	331.552
TOTAL PASIVO		390.913	439.717	29.825	490.196	461.433	162.117	216.260	294.668	19.430	94.849	2.599.405
PATRIMONIO												
[301] CAPITAL SUSCRITO Y PAGADO		58.884	78.044	10.331	189.773	56.757	42.317	57.138	78.304	8.964	39.005	619.517
[302] CUENTAS PENDIENTES DE CAPITALIZACION		956	-	-	-	3	-	4	-	-	-	963
[303] RESERVAS		25.652	20.111	52	26.779	30.742	2.876	3.116	12.205	1.483	-	123.017
[304] APORTES PARA FUTUROS AUMENTOS DE CAPITAL		-	-	-	-	-	-	56.164	-	-	28.000	84.164
[305] RESERVAS POR AJUSTES AL PATRIMONIO		12.232	7.541	1.911	-	9.185	1.638	-	-	-	-	32.507
[306] RESERVA POR REVALUO TECNICO		39.365	15.907	14.210	40.681	2.336	-	6.362	-	-	-	118.862
[307] RESULTADOS DE GESTIONES ANTERIORES		43.580	11.413	(1.672)	80.811	27.846	1.603	258	113.635	3.413	17.432	298.316
[308] RESULTADOS DEL PERIODO O GESTION		5.840	(2.277)	(50)	4.741	795	(596)	(888)	414	240	1.101	9.321
TOTAL PATRIMONIO		186.509	130.739	24.782	342.785	127.663	47.838	122.154	204.558	14.099	85.537	1.286.665
TOTAL PASIVO Y PATRIMONIO		577.421	570.456	54.607	832.981	589.096	209.955	338.413	499.226	33.529	180.387	3.886.070
CUENTAS DE ORDEN DEUDORAS												
[601] CUENTAS DE CONTROL		134.296.870	75.261.802	44.048.516	260.016.557	178.064.787	100.109.644	73.656.978	-	29.726.137	3.335.858	898.517.149
[602] DOCUMENTOS ENTREGADOS EN CUSTODIA		55.177	19.063	28.923	-	12.0						

**BALANCE GENERAL**  
**ENTIDADES DE SEGUROS DE PERSONAS**  
**Al 31 de Enero de 2025**  
**(En miles de Bolivianos)**

DETALLE	LVI-P	LBC-P	NAL-P	ALI-P	CRS-P	UNI-P	FOR-P	SC-P	TOTAL
<b>ACTIVO</b>									
[101] DISPONIBLE	115.191	110.118	28.018	56.664	38.409	140.282	4.317	7.753	500.754
[102] EXIGIBLE TECNICO	102.438	244.575	285.258	25.813	22.645	282.470	2.111	12.434	977.745
[103] EXIGIBLE ADMINISTRATIVO	16.698	15.801	5.592	15.036	5.187	8.943	28	84.144	151.429
[104] INVERSIONES	2.035.908	267.631	477.046	258.345	60.782	451.147	20.531	103.745	3.675.135
[105] BIENES DE USO	3.197	4.926	4.000	2.190	767	3.814	388	1.296	20.579
[106] BIENES RECIBIDOS EN PAGO	-	-	-	-	-	-	-	-	-
[107] TRANSITORIO	4.480	4.836	25.771	10.046	293	40.981	1.148	1.093	88.646
[108] DIFERIDO	120.082	51.407	9.415	510	149	1.578	3.746	-	186.888
<b>TOTAL ACTIVO</b>	<b>2.397.993</b>	<b>699.294</b>	<b>835.101</b>	<b>368.604</b>	<b>128.232</b>	<b>929.216</b>	<b>32.270</b>	<b>210.466</b>	<b>5.601.176</b>
<b>PASIVO</b>									
[201] ADELANTOS FINANCIEROS	-	-	-	-	-	-	-	-	-
[202] OBLIGACIONES TECNICAS	877.641	324.052	183.412	79.560	34.493	225.885	2.023	12.696	1.739.762
[203] OBLIGACIONES ADMINISTRATIVAS	8.312	163.285	77.893	34.729	25.057	107.947	1.826	23.850	442.898
[204] RESERVAS TECNICAS DE SEGUROS	1.091.191	59.052	259.558	65.847	11.589	146.869	785	572	1.635.462
[205] RESERVAS TECNICAS DE SINIESTROS	19.177	37.037	33.004	14.162	16.441	156.692	10.756	3.049	290.318
[207] TRANSITORIO	-	-	2.822	-	-	33.478	-	-	36.300
[208] DIFERIDO	6.659	12.692	10.313	4.703	2.540	12.024	2.178	20.351	71.459
<b>TOTAL PASIVO</b>	<b>2.002.980</b>	<b>596.117</b>	<b>567.002</b>	<b>198.999</b>	<b>90.119</b>	<b>682.895</b>	<b>17.568</b>	<b>60.518</b>	<b>4.216.199</b>
<b>PATRIMONIO</b>									
[301] CAPITAL SUSCRITO Y PAGADO	359.969	70.403	130.449	75.200	11.000	82.320	10.350	100.000	839.691
[302] CUENTAS PENDIENTES DE CAPITALIZACION	-	280	28.536	-	-	-	-	-	28.816
[303] RESERVAS	31.879	12.604	13.375	12.866	5.617	15.736	286	1.955	94.319
[304] APORTES PARA FUTUROS AUMENTOS DE CAPITAL	-	-	58.700	-	-	-	-	50.000	108.700
[305] RESERVAS POR AJUSTES AL PATRIMONIO	-	4	0	-	-	-	-	-	4
[306] RESERVA POR REVALUO TECNICO	81.970	-	18.127	5.371	-	-	-	2.201	107.670
[307] RESULTADOS DE GESTIONES ANTERIORES	(79.920)	31.174	34.216	73.956	20.928	131.727	4.837	(3.593)	213.326
[308] RESULTADOS DEL PERIODO O GESTION	1.115	(11.289)	(15.306)	2.212	568	16.538	(771)	(616)	(7.549)
<b>TOTAL PATRIMONIO</b>	<b>395.013</b>	<b>103.177</b>	<b>268.099</b>	<b>169.604</b>	<b>38.113</b>	<b>246.321</b>	<b>14.702</b>	<b>149.948</b>	<b>1.384.976</b>
<b>TOTAL PASIVO Y PATRIMONIO</b>	<b>2.397.993</b>	<b>699.294</b>	<b>835.101</b>	<b>368.604</b>	<b>128.232</b>	<b>929.216</b>	<b>32.270</b>	<b>210.466</b>	<b>5.601.176</b>
<b>CUENTAS DE ORDEN DEUDORAS</b>									
[601] CUENTAS DE CONTROL	9.947.324	58.955.131	54.791.047	-	10.882.568	12.894.224	1.854.904	34.765	149.359.962
[602] DOCUMENTOS ENTREGADOS EN CUSTODIA	1.649.528	25.432	15.398	-	4.927	29.000	27.138	2.401	1.753.824
[603] CONTINGENTES	-	-	-	-	-	-	-	-	-
[609] DEUDORAS POR CONTRA	19.032.841	102.267.719	89.843.994	2.471.450.590	23.464.237	108.685.989	10.947.072	172.070	2.825.864.513
<b>TOTAL CUENTAS DE ORDEN DEUDORAS</b>	<b>30.629.693</b>	<b>161.248.282</b>	<b>144.650.439</b>	<b>2.471.450.590</b>	<b>34.351.732</b>	<b>121.609.213</b>	<b>12.829.114</b>	<b>209.236</b>	<b>2.976.978.299</b>
<b>CUENTAS DE ORDEN ACREEDORAS</b>									
[701] CUENTAS DE CONTROL	19.032.841	102.267.719	89.843.994	2.471.450.590	23.464.237	108.685.989	10.947.072	172.070	2.825.864.513
[702] DOCUMENTOS RECIBIDOS EN CUSTODIA	-	-	-	-	-	-	-	-	-
[703] CONTINGENTES	-	-	-	-	-	-	-	-	-
[709] ACREEDORAS POR CONTRA	11.596.852	58.980.563	54.806.444	-	10.887.495	12.923.224	1.882.042	37.166	151.113.787
<b>TOTAL CUENTAS DE ORDEN ACREEDORAS</b>	<b>30.629.693</b>	<b>161.248.282</b>	<b>144.650.439</b>	<b>2.471.450.590</b>	<b>34.351.732</b>	<b>121.609.213</b>	<b>12.829.114</b>	<b>209.236</b>	<b>2.976.978.299</b>

Fuente: Datos extraídos de los Estados Financieros enviados por las Entidades Aseguradoras al 31 de enero de 2025.

Nota. La Resolución Administrativa APS/DJ/DS/N° 1785/2024 de 13/12/2024, autoriza la Fusión por Absorción de Bupa Insurance (Bolivia) S.A. a Bisa Seguros y Reaseguros S.A., mediante la incorporación de la primera a esta última, conforme lo acordado por las Entidades Aseguradoras y revoca la autorización de funcionamiento de Bupa Insurance (Bolivia) S.A. emitida mediante Resolución Administrativa/SPVS/IS/N° 883 de 14/11/2008.

ESTADO DE RESULTADOS  
ENTIDADES DE SEGUROS GENERALES Y FIANZAS  
Al 31 de Enero de 2025  
(En miles de Bolivianos)

DETALLE	LBC-G	CRE-G	ILL-G	ALI-G	BIS-G <sup>(1)</sup>	FOR-G	NAL-G	UNI-G	CRS-G	MSC-G	TOTAL
[401] PRODUCCION	64.178	40.373	486	78.391	42.846	20.789	21.899	31.142	2.904	14.632	317.640
[501] ANULACION PRODUCCION	1.764	1.602	1	3.658	2.142	746	1.076	53	44	878	11.965
[402] PRIMAS ACEPTADAS EN REASEGURO NACIONAL	1.288	392	-	8.845	66	248	1.392	-	-	67	12.298
[502] ANULACION PRIMAS ACEPTADAS EN REASEGURO NACIONAL	-	172	-	724	25	1	68	-	-	11	1.002
[403] PRIMAS ACEPTADAS EN REASEGURO EXTRANJERO	-	-	-	-	-	-	-	-	-	-	-
[503] ANULACION PRIMAS ACEPTADAS EN REASEGURO EXTRANJERO	-	-	-	-	-	-	-	-	-	-	-
PRODUCCION NETA DE REASEGURO	63.701	38.991	485	82.854	40.744	20.289	22.147	31.089	2.860	13.810	316.971
[506] PRIMAS CEDIDAS EN REASEGURO NACIONAL	6.835	22.525	-	5.735	6.392	2.088	561	4.381	-	55	48.571
[406] ANULACION PRIMAS CEDIDAS EN REASEGURO NACIONAL	-	3.758	-	386	731	31	13	63	-	-	4.982
[507] PRIMAS CEDIDAS EN REASEGURO EXTRANJERO	19.841	1.048	52	25.802	8.604	8.819	16.493	6.658	759	417	88.492
[407] ANULACION PRIMAS CEDIDAS EN REASEGURO EXTRANJERO	1.177	55	-	1.286	896	451	7.382	603	11	-	11.861
PRODUCCION NETA DE REASEGURO	38.203	19.232	433	52.989	27.375	9.865	12.488	20.716	2.112	13.338	196.751
[508] CONSTITUCION DE RESERVAS TECNICAS DE SEGUROS	53.717	19.619	323	37.356	53.258	7.719	17.888	34.982	1.494	39.839	266.196
[408] LIBERACION DE RESERVAS TECNICAS DE SEGUROS	44.342	21.187	362	26.981	49.490	6.238	17.592	33.988	1.437	39.451	241.067
PRIMAS DEVENGADAS	28.827	20.801	472	42.614	23.607	8.384	12.192	19.722	2.055	12.950	171.622
[509] COSTOS DE PRODUCCION	8.370	3.211	32	6.025	4.655	3.723	4.205	584	43	1.160	32.008
[409] REINTEGRO COSTOS DE PRODUCCION	292	320	-	736	423	127	373	41	-	218	2.530
[510] CONSTITUCION DE RESERVAS TECNICAS DE SINIESTROS	24.957	17.330	58	20.356	24.670	2.513	10.395	7.154	252	8.392	116.076
[410] LIBERACION DE RESERVAS TECNICAS POR SINIESTROS	25.638	12.915	80	18.168	23.696	1.935	9.380	4.992	199	7.620	104.624
[511] SINIESTROS Y RENTAS	9.818	12.527	75	23.467	15.995	7.167	7.114	6.598	135	5.728	88.622
[411] REINTEGRO DE SINIESTROS Y RENTAS	-	-	-	-	-	-	-	-	-	-	-
[512] COSTOS DE SALVATAJE Y RECUPERO	286	140	-	436	355	331	153	175	-	272	2.148
[412] RECUPEROS	619	2.108	5	1.037	938	868	298	46	-	674	6.591
RESULTADO TÉCNICO BRUTO	11.944	2.936	391	12.272	2.990	(2.421)	377	10.291	1.824	5.909	46.513
[413] SINIESTROS REEMBOLSADOS POR CESIONES REASEGURO NACIONAL	227	3.463	-	788	414	129	171	2.377	-	5	7.574
[513] PARTICIPACION RECUPEROS POR CESIONES REASEGURO NACIONAL	23	-	-	-	148	1	-	-	-	-	172
[514] COSTOS DE CESIONES REASEGURO NACIONAL	-	31	-	5	105	-	-	2.780	-	-	2.920
[414] PRODUCTOS DE CESIONES REASEGURO NACIONAL	2.139	431	-	286	5.542	38	-	21	-	-	8.457
[415] SINIESTROS REEMBOLSADOS POR CESIONES REASEGURO EXTRANJERO	849	1.144	-	3.243	4.881	4.898	5.282	639	7	-	20.942
[515] PARTICIPACION RECUPEROS POR CESIONES REASEGURO EXTRANJERO	200	-	-	-	364	819	192	-	-	-	1.575
[516] COSTOS DE CESIONES REASEGURO EXTRANJERO	2.179	1.523	33	1.739	1.948	82	3.063	0	278	1.037	11.883
[416] PRODUCTOS DE CESIONES REASEGURO EXTRANJERO	5.727	285	17	6.406	2.211	1.782	3.249	251	-	-	19.928
[517] PARTICIPACION DE SINIESTROS ACEPTADOS EN REASEGURO NACIONAL	302	-	-	2.091	-	333	750	-	-	-	3.477
[417] PARTICIPACION RECUPEROS POR REASEGURO NACIONAL ACEPTADO	-	-	-	-	-	-	-	-	-	-	-
[518] COSTOS DE ACEPTACIONES REASEGURO NACIONAL	999	-	-	114	-	-	176	-	-	-	1.290
[418] PRODUCTOS DE ACEPTACIONES REASEGURO NACIONAL	-	-	-	36	-	-	10	-	-	-	46
[519] PARTICIPACION DE SINIESTROS ACEPTADOS EN REASEGURO EXTRANJERO	-	-	-	-	-	-	-	-	-	-	-
[419] PARTICIPACION RECUPEROS POR REASEGURO EXTRANJERO ACEPTADO	-	-	-	-	-	-	-	-	-	-	-
[520] COSTOS DE ACEPTACIONES REASEGURO EXTRANJERO	-	-	-	-	-	-	-	-	-	-	-
[420] PRODUCTOS DE ACEPTACIONES REASEGURO EXTRANJERO	-	-	-	-	-	-	-	-	-	-	-
RESULTADO TÉCNICO NETO DE REASEGURO	17.182	6.706	375	19.083	13.472	3.189	4.908	10.799	1.553	4.877	82.143
[521] GASTOS ADMINISTRATIVOS	12.942	9.226	479	14.681	10.050	4.210	6.067	11.524	1.337	4.133	74.648
[421] INGRESOS ADMINISTRATIVOS	512	207	2	59	101	64	37	145	3	70	1.200
RESULTADO OPERACIONAL	4.753	(2.313)	(102)	4.460	3.523	(957)	(1.123)	(580)	218	815	8.695
[422] PRODUCTOS DE INVERSION	1.162	2.987	110	2.079	422	492	2.239	705	58	802	11.056
[522] COSTOS DE INVERSION	522	3.054	40	1.183	3.899	191	1.777	64	10	517	11.258
[423] REINTEGRO DE PREVISION	433	-	0	260	205	534	811	8.270	10	47	10.570
[523] PREVISION	267	-	0	1.403	153	609	1.076	8.403	-	62	11.974
[424] GANANCIA POR VENTA DE ACTIVOS	-	-	-	-	5	-	-	-	-	-	5
[524] PERDIDA POR VENTA	-	-	-	-	-	-	-	-	-	-	-
RESULTADO FINANCIERO	5.559	(2.380)	(33)	4.213	104	(731)	(926)	(73)	276	1.085	7.095
[425] AJUSTE POR INFLACION Y DIFERENCIAS DE CAMBIO	383	103	5	791	1.980	196	102	1.504	-	51	5.116
[525] AJUSTE POR INFLACION Y DIFERENCIAS DE CAMBIO	101	-	22	263	1.289	61	65	1.017	36	35	2.890
RESULTADO DEL PERIODO O GESTIÓN	5.840	(2.277)	(50)	4.741	795	(596)	(888)	414	240	1.101	9.321

Fuente: Datos extraídos de los Estados Financieros enviados por las Entidades Aseguradoras al 31 de enero de 2025.

(1) La Resolución Administrativa APS/DI/DS/N° 1785/2024 de 13/12/2024, autoriza la Fusión por Absorción de Bupa Insurance (Bolivia) S.A. a Blisa Seguros y Reaseguros S.A., mediante la incorporación de la primera a esta última, conforme lo acordado por las Entidades Aseguradoras y revoca la autorización de funcionamiento de Bupa Insurance (Bolivia) S.A. emitida mediante Resolución Administrativa/SPVS/IS/N° 883 de 14/11/2008.

ESTADO DE RESULTADOS  
ENTIDADES DE SEGUROS DE PERSONAS  
Al 31 de Enero de 2025  
(En miles de Bolivianos)

DETALLE	LVI-P	LBC-P	NAL-P	ALI-P	CRS-P	UNI-P	FOR-P	SC-P	TOTAL
[401] PRODUCCION	19.921	74.613	95.067	39.232	19.922	209.492	6.528	-	464.776
[501] ANULACION PRODUCCION	32	1.457	7.654	272	47	218	49	-	9.728
[402] PRIMAS ACEPTADAS EN REASEGURO NACIONAL	-	-	-	6.215	-	-	-	-	6.215
[502] ANULACION PRIMAS ACEPTADAS EN REASEGURO NACIONAL	-	-	-	-	-	-	-	-	-
[403] PRIMAS ACEPTADAS EN REASEGURO EXTRANJERO	-	-	-	-	-	-	-	-	-
[503] ANULACION PRIMAS ACEPTADAS EN REASEGURO EXTRANJERO	-	-	-	-	-	-	-	-	-
PRODUCCION NETA DE REASEGURO	19.890	73.156	87.414	45.174	19.875	209.275	6.478	-	461.262
[506] PRIMAS CEDIDAS EN REASEGURO NACIONAL	-	9.077	4.719	7.489	-	-	190	-	21.475
[406] ANULACION PRIMAS CEDIDAS EN REASEGURO NACIONAL	-	-	-	91	-	-	9	-	100
[507] PRIMAS CEDIDAS EN REASEGURO EXTRANJERO	3.077	16.482	15.168	2.662	4.853	4.689	1.243	-	48.174
[407] ANULACION PRIMAS CEDIDAS EN REASEGURO EXTRANJERO	5	1	-	5	10	63	9	-	93
PRODUCCION NETA DE REASEGURO	16.818	47.598	67.527	35.119	15.033	204.648	5.064	-	391.807
[508] CONSTITUCION DE RESERVAS TECNICAS DE SEGUROS	24.955	61.637	7.598	4.280	6.013	137.458	279	-	242.219
[408] LIBERACION DE RESERVAS TECNICAS DE SEGUROS	16.022	60.943	386	4.533	3.748	4.119	117	0	89.868
PRIMAS DEVENGADAS	7.885	46.904	60.315	35.371	12.768	71.309	4.902	0	239.455
[509] COSTOS DE PRODUCCION	1.313	9.860	21.241	7.794	1.879	244	737	-	43.067
[409] REINTEGRO COSTOS DE PRODUCCION	58	618	150	86	2	-	2	-	915
[510] CONSTITUCION DE RESERVAS TECNICAS DE SINIESTROS	6.411	24.759	33.004	17.814	3.400	25.631	3.326	183	114.527
[410] LIBERACION DE RESERVAS TECNICAS POR SINIESTROS	7.312	23.403	28.582	18.886	3.842	24.682	1.737	216	108.660
[511] SINIESTROS Y RENTAS	6.426	20.332	34.400	15.519	6.102	20.500	1.447	465	105.191
[411] REINTEGRO DE SINIESTROS Y RENTAS	125	-	-	-	-	-	-	-	125
[512] COSTOS DE SALVATAJE Y RECUPERO	-	40	37	-	-	-	20	-	97
[412] RECUPEROS	-	-	-	-	-	110	-	-	110
RESULTADO TÉCNICO BRUTO	1.230	15.934	365	13.217	5.231	49.727	1.111	(432)	86.382
[413] SINIESTROS REEMBOLSADOS POR CESIONES REASEGURO NACIONAL	149	6.787	6.912	1.348	-	17	16	-	15.230
[513] PARTICIPACION RECUPEROS POR CESIONES REASEGURO NACIONAL	-	-	-	-	-	-	-	-	-
[514] COSTOS DE CESIONES REASEGURO NACIONAL	-	20	-	22	-	-	2	-	43
[414] PRODUCTOS DE CESIONES REASEGURO NACIONAL	-	4.088	166	199	-	-	38	-	4.491
[415] SINIESTROS REEMBOLSADOS POR CESIONES REASEGURO EXTRANJERO	2.064	7.487	7.667	1.631	3.646	5.372	643	325	28.834
[515] PARTICIPACION RECUPEROS POR CESIONES REASEGURO EXTRANJERO	-	-	-	-	-	-	-	-	-
[516] COSTOS DE CESIONES REASEGURO EXTRANJERO	-	396	831	130	30	0	122	-	1.509
[416] PRODUCTOS DE CESIONES REASEGURO EXTRANJERO	39	5.719	199	-	-	12	19	-	5.989
[517] PARTICIPACION DE SINIESTROS ACEPTADOS EN REASEGURO NACIONAL	-	9	44	6.238	-	-	-	-	6.291
[417] PARTICIPACION RECUPEROS POR REASEGURO NACIONAL ACEPTADO	-	-	-	-	-	-	-	-	-
[518] COSTOS DE ACEPTACIONES REASEGURO NACIONAL	-	-	-	-	-	-	-	-	-
[418] PRODUCTOS DE ACEPTACIONES REASEGURO NACIONAL	-	-	-	-	-	-	-	-	-
[519] PARTICIPACION DE SINIESTROS ACEPTADOS EN REASEGURO EXTRANJERO	-	-	-	-	-	-	-	-	-
[419] PARTICIPACION RECUPEROS POR REASEGURO EXTRANJERO ACEPTADO	-	-	-	-	-	-	-	-	-
[520] COSTOS DE ACEPTACIONES REASEGURO EXTRANJERO	-	-	-	-	-	-	-	-	-
[420] PRODUCTOS DE ACEPTACIONES REASEGURO EXTRANJERO	-	-	-	-	-	-	-	-	-
RESULTADO TÉCNICO NETO DE REASEGURO	3.483	39.590	14.435	10.006	8.846	55.128	1.704	(108)	133.084
[521] GASTOS ADMINISTRATIVOS	7.004	49.191	30.484	7.303	8.435	35.588	2.535	479	141.020
[421] INGRESOS ADMINISTRATIVOS	36	252	69	38	71	386	1	-	854
RESULTADO OPERACIONAL	(3.485)	(9.349)	(15.980)	2.742	482	19.926	(831)	(587)	(7.082)
[422] PRODUCTOS DE INVERSION	5.802	1.485	17.541	2.716	295	1.448	81	86	29.456
[522] COSTOS DE INVERSION	1.533	1.044	16.733	2.346	27	104	2	116	21.903
[423] REINTEGRO DE PREVISION	23	5	1.160	17	501	2.362	71	308	4.446
[523] PREVISION	37	59	1.188	163	611	1.918	78	308	4.363
[424] GANANCIA POR VENTA DE ACTIVOS	-	-	-	2	-	-	-	0	3
[524] PERDIDA POR VENTA	-	-	-	-	-	-	-	-	-
RESULTADO FINANCIERO	771	(8.962)	(15.199)	2.969	640	21.713	(759)	(616)	557
[425] AJUSTE POR INFLACION Y DIFERENCIAS DE CAMBIO	2.619	850	274	307	-	100	15	-	4.165
[525] AJUSTE POR INFLACION Y DIFERENCIAS DE CAMBIO	2.274	3.176	381	1.064	73	5.275	27	0	12.271
RESULTADO DEL PERIODO O GESTIÓN	1.115	(11.289)	(15.306)	2.212	568	16.538	(771)	(616)	(7.549)

Fuente: Datos extraídos de los Estados Financieros enviados por las Entidades Aseguradoras al 31 de enero de 2025.  
Nota. La Resolución Administrativa APS/DI/DS/N° 1785/2024 de 13/12/2024, autoriza la Fusión por Absorción de Bupa Insurance (Bolivia) S.A. a Bisa Seguros y Reaseguros S.A., mediante la incorporación de la primera a esta última, conforme lo acordado por las Entidades Aseguradoras y revoca la autorización de funcionamiento de Bupa Insurance (Bolivia) S.A. emitida mediante Resolución Administrativa/SPVS/IS/N° 883 de 14/11/2008.

## **UNIDAD DE NORMAS Y ESTADÍSTICAS**



### **3. INFORMACIÓN POR DEPARTAMENTO**

PRODUCCIÓN DIRECTA NETA DE ANULACIONES  
POR DEPARTAMENTO Y ENTIDAD ASEGURADORA  
A Enero de 2025  
(En miles de Dólares Estadounidenses)

Entidades	Entidad Aseguradora	Departamento									Total Nacional
		La Paz	Cochabamba	Santa Cruz	Oruro	Potosí	Tarija	Chuquisaca	Pando	Beni	
Seguros Generales y Fianzas	La Boliviana Ciacruz de Seguros y Reaseguros S.A.	2.979	722	2.860	87	82	43	34	-	160	6.966
	Seguros y Reaseguros Credinform International S.A.	1.671	425	2.554	21	12	92	49	0	41	4.865
	Seguros Illimani S.A.	42	9	12	-	-	0	2	-	-	65
	Alianza Compañía de Seguros y Reaseguros S.A.	2.135	980	6.070	14	45	174	36	-	34	9.487
	Bisa Seguros y Reaseguros S.A. <sup>(1)</sup>	1.300	463	2.762	2	37	139	89	-	-	4.792
	Compañía de Seguros y Reaseguros Fortaleza S.A.	1.322	221	620	46	-	76	40	-	-	2.325
	Nacional Seguros Patrimoniales y Fianzas S.A.	362	373	1.172	-	-	118	107	0	7	2.139
	Unibienes Seguros y Reaseguros Patrimoniales S.A.	3.298	95	669	-	-	-	-	-	-	4.062
	Crediseguro S.A. Seguros Generales	322	-	-	-	-	-	-	-	-	322
	Mercantil Santa Cruz Seguros y Reaseguros Generales S.A.	1.419	98	215	-	-	-	-	-	-	1.732
<b>Total Seguros Generales y Fianzas</b>		<b>14.850</b>	<b>3.386</b>	<b>16.934</b>	<b>168</b>	<b>175</b>	<b>641</b>	<b>358</b>	<b>0</b>	<b>242</b>	<b>36.755</b>
Seguros de Personas	La Vitalicia Seguros y Reaseguros de Vida S.A.	1.896	383	319	53	80	78	28	8	15	2.861
	La Boliviana Ciacruz Seguros Personales S.A.	5.075	235	183	1	1	21	17	-	6	5.539
	Nacional Seguros Vida y Salud S.A.	4.035	562	3.955	24	9	83	151	7	99	8.924
	Alianza Vida Seguros y Reaseguros S.A.	4.590	176	528	1	3	31	13	-	4	5.346
	Crediseguro S.A. Seguros Personales	2.049	-	-	-	-	-	-	-	-	2.049
	Seguros y Reaseguros Personales Univida S.A.	25.804	-	-	-	-	-	-	-	-	25.804
	Compañía de Seguros de Vida Fortaleza S.A.	48	12	811	-	-	-	-	-	-	871
	Santa Cruz Vida y Salud Seguros y Reaseguros Personales S.A.	-	-	-	-	-	-	-	-	-	-
<b>Total Seguros de Personas</b>		<b>43.497</b>	<b>1.367</b>	<b>5.796</b>	<b>79</b>	<b>93</b>	<b>213</b>	<b>209</b>	<b>15</b>	<b>124</b>	<b>51.393</b>
<b>Total general</b>		<b>58.347</b>	<b>4.753</b>	<b>22.730</b>	<b>247</b>	<b>268</b>	<b>854</b>	<b>567</b>	<b>16</b>	<b>366</b>	<b>88.148</b>

Fuente: Información de Partes de Producción y Siniestros de las Entidades Aseguradoras.

(1) La Resolución Administrativa APS/DJ/DS/N° 1785/2024 de 13/12/2024, autoriza la Fusión por Absorción de Bupa Insurance (Bolivia) S.A. a Bisa Seguros y Reaseguros S.A., mediante la incorporación de la primera a esta última, conforme lo acordado por las Entidades Aseguradoras y revoca la autorización de funcionamiento de Bupa Insurance (Bolivia) S.A. emitida mediante Resolución Administrativa/SPVS/IS/N° 883 de 14/11/2008.

PRODUCCIÓN DIRECTA NETA DE ANULACIONES  
POR ENTIDAD ASEGURADORA  
LA PAZ  
A Enero de 2025  
(En miles de Dólares Estadounidenses)

Modalidad	Ramo	Seguros Generales y Fianzas										Total Seguros Generales y Fianzas	Seguros de Personas								Total Seguros de Personas	Total general
		LBC-G	CRE-G	ILL-G	ALI-G	BIS-G <sup>(2)</sup>	FOR-G	NAL-G	UNI-G	CRS-G	MSC-G		LVI-P	LBC-P	NAL-P	ALI-P	CRS-P	UNI-P	FOR-P	SC-P		
Seguros Generales	Incendio	838	5	1	331	43	422	43	213	151	415	2.463	-	-	-	-	-	-	-	-	-	2.463
	Robo	-	-	-	5	-	-	5	374	-	-	383	-	-	-	-	-	-	-	-	-	383
	Transportes	27	96	-	197	36	1	2	1	-	13	372	-	-	-	-	-	-	-	-	-	372
	Naves o Embarcaciones	10	-	-	-	-	2	-	1	-	-	13	-	-	-	-	-	-	-	-	-	13
	Automotores	714	461	4	794	316	550	200	659	-	398	4.096	-	-	-	-	-	-	-	-	-	4.096
	Aeronavegación	15	1	-	1	-	12	-	60	-	-	89	-	-	-	-	-	-	-	-	-	89
	Ramos Técnicos	606	66	7	45	40	95	18	78	3	1	959	-	-	-	-	-	-	-	-	-	959
	Responsabilidad Civil	61	846	7	272	34	83	8	78	-	48	1.438	-	-	-	-	-	-	-	-	-	1.438
	Riesgos Varios Misceláneos	615	98	-	67	134	52	3	1.795	168	500	3.432	-	-	-	-	-	-	-	-	-	3.432
	Agropecuarias	-	0	-	-	-	-	-	1	-	-	1	-	-	-	-	-	-	-	-	-	1
	Salud o Enfermedad	-	0	-	338	685	-	-	-	-	-	1.023	-	-	-	-	-	-	-	-	-	1.023
	Accidentes Personales	80	21	1	32	12	41	1	15	0	43	246	-	-	-	-	-	-	-	-	-	246
<b>Total Seguros Generales</b>		<b>2.966</b>	<b>1.595</b>	<b>20</b>	<b>2.082</b>	<b>1.300</b>	<b>1.259</b>	<b>279</b>	<b>3.275</b>	<b>322</b>	<b>1.418</b>	<b>14.515</b>	-	-	-	-	-	-	-	-	-	<b>14.515</b>
Seguros de Fianzas	Seriedad de Propuesta	-	2	2	3	-	-	1	-	-	-	8	-	-	-	-	-	-	-	-	-	8
	Cumplimiento de Obra	-	16	0	6	-	6	26	3	-	-	58	-	-	-	-	-	-	-	-	-	58
	Buena Ejecución de Obra	0	0	0	0	-	1	0	-	-	-	2	-	-	-	-	-	-	-	-	-	2
	Cumplimiento de Servicios	12	10	1	5	-	2	12	-	-	-	42	-	-	-	-	-	-	-	-	-	42
	Cumplimiento de Suministros	-	2	1	11	-	-	7	11	-	-	32	-	-	-	-	-	-	-	-	-	32
	Inversión de Anticipos	-	40	-	20	-	-	37	8	-	-	113	-	-	-	-	-	-	-	-	-	113
	Fidelidad de Empleados	-	1	-	6	0	0	-	0	-	1	8	-	-	-	-	-	-	-	-	-	8
	Créditos	-	-	-	-	-	-	-	-	-	-	-	-	-	-	-	-	-	-	-	-	-
	Garantía de Cumplimiento de Obligaciones Aduaneras	-	5	19	-	-	3	0	0	-	-	27	-	-	-	-	-	-	-	-	-	27
	Cumplimiento de Obligaciones y/o Derechos Contractuales	-	0	-	1	-	44	-	-	-	-	46	-	-	-	-	-	-	-	-	-	46
	Garantía de Funcionamiento de Maquinaria y/o Equipo	-	-	-	-	-	-	-	-	-	-	-	-	-	-	-	-	-	-	-	-	-
	Garantía para restitución de importes devueltos por el SIN	-	-	-	-	-	-	-	-	-	-	-	-	-	-	-	-	-	-	-	-	-
	Caución a Primer Requerimiento para el Pago Diferido de Tributos Aduaneros de Importación	-	-	-	-	-	-	-	-	-	-	-	-	-	-	-	-	-	-	-	-	-
<b>Total Seguros de Fianzas</b>		<b>12</b>	<b>76</b>	<b>22</b>	<b>53</b>	<b>0</b>	<b>63</b>	<b>83</b>	<b>23</b>	<b>-</b>	<b>1</b>	<b>335</b>	-	-	-	-	-	-	-	-	-	<b>335</b>
Seguros Obligatorios	Accidentes de Tránsito	-	-	-	-	-	-	-	-	-	-	-	-	-	-	-	-	21.360	-	-	21.360	21.360
	Accidentes de Construcción <sup>(1)</sup>	-	-	-	-	-	-	-	-	-	-	-	-	-	-	-	-	30	-	-	30	30
<b>Total Seguros Obligatorios</b>		-	-	-	-	-	-	-	-	-	-	-	-	-	-	-	-	<b>21.390</b>	-	-	<b>21.390</b>	<b>21.390</b>
Seguros de Personas	Vida Individual LP	-	-	-	-	-	-	-	-	-	-	-	743	11	135	46	-	-	-	-	935	935
	Vida Individual CP	-	-	-	-	-	-	-	-	-	-	-	6	1.174	214	9	0	60	0	-	1.464	1.464
	Rentas	-	-	-	-	-	-	-	-	-	-	-	-	-	-	-	0	420	-	-	420	420
	Defunción y/o Sepelio LP	-	-	-	-	-	-	-	-	-	-	-	-	-	-	-	-	-	-	-	-	-
	Defunción y/o Sepelio de CP	-	-	-	-	-	-	-	-	-	-	-	-	0	0	2	-	-	-	-	2	2
	Vida en Grupo de CP	-	-	-	-	-	-	-	-	-	-	-	141	963	4	420	353	252	33	-	2.166	2.166
	Salud o Enfermedad	-	-	-	-	-	-	-	-	-	-	-	10	20	134	34	-	89	1	-	287	287
	Desgravamen Hipotecario LP	-	-	-	-	-	-	-	-	-	-	-	-	-	-	-	-	-	-	-	-	-
	Desgravamen Hipotecario CP	-	-	-	-	-	-	-	-	-	-	-	995	2.868	3.481	4.067	1.691	2.953	-	-	16.056	16.056
	Accidentes Personales	-	-	-	-	-	-	-	-	-	-	-	2	39	66	12	4	641	14	-	778	778
<b>Total Seguros de Personas</b>		-	-	-	-	-	-	-	-	-	-	-	<b>1.896</b>	<b>5.075</b>	<b>4.035</b>	<b>4.590</b>	<b>2.049</b>	<b>4.415</b>	<b>48</b>	-	<b>22.107</b>	<b>22.107</b>
Servicios de Prepago	Salud o Enfermedad	-	-	-	-	-	-	-	-	-	-	-	-	-	-	-	-	-	-	-	-	-
	Defunción y/o Sepelio	-	-	-	-	-	-	-	-	-	-	-	-	-	-	-	-	-	-	-	-	-
<b>Total Servicios de Prepago</b>		-	-	-	-	-	-	-	-	-	-	-	-	-	-	-	-	-	-	-	-	-
Seguros Previsionales	Riesgo Común	-	-	-	-	-	-	-	-	-	-	-	-	-	-	-	-	-	-	-	-	-
	Riesgo Profesional	-	-	-	-	-	-	-	-	-	-	-	-	-	-	-	-	-	-	-	-	-
	Riesgo Laboral	-	-	-	-	-	-	-	-	-	-	-	-	-	-	-	-	-	-	-	-	-
	Vitalicios	-	-	-	-	-	-	-	-	-	-	-	-	-	-	-	-	-	-	-	-	-
	Invalidez	-	-	-	-	-	-	-	-	-	-	-	-	-	-	-	-	-	-	-	-	-
	Muerte	-	-	-	-	-	-	-	-	-	-	-	-	-	-	-	-	-	-	-	-	-
	Gastos Funerarios	-	-	-	-	-	-	-	-	-	-	-	-	-	-	-	-	-	-	-	-	-
	Sistema de Reparto	-	-	-	-	-	-	-	-	-	-	-	-	-	-	-	-	-	-	-	-	-
<b>Total Seguros Previsionales</b>		-	-	-	-	-	-	-	-	-	-	-	-	-	-	-	-	-	-	-	-	-
<b>Total general</b>		<b>2.979</b>	<b>1.671</b>	<b>42</b>	<b>2.135</b>	<b>1.300</b>	<b>1.322</b>	<b>362</b>	<b>3.298</b>	<b>322</b>	<b>1.419</b>	<b>14.850</b>	<b>1.896</b>	<b>5.075</b>	<b>4.035</b>	<b>4.590</b>	<b>2.049</b>	<b>25.804</b>	<b>48</b>	-	<b>43.497</b>	<b>58.347</b>

Fuente: Información de Partes de Producción y Sinistros de las Entidades Aseguradoras.

(1) Mediante Resolución Administrativa APS N° 380/2021 de 22/04/2021, se habilita a Seguros y Reaseguros Personales Unificada S.A. para la Administración y Comercialización del Seguro Obligatorio de Accidentes de la Trabajadora y el Trabajador en el Ámbito de la Construcción - SOATC.

(2) La Resolución Administrativa APS/DI/DS/N° 1785/2024 de 13/12/2024, autoriza la Fusión por Absorción de Bupa Insurance (Bolivia) S.A. a Bisa Seguros y Reaseguros S.A., mediante la incorporación de la primera a esta última, conforme lo acordado por las Entidades Aseguradoras y revoca la autorización de funcionamiento de Bupa Insurance (Bolivia) S.A. emitida mediante Resolución Administrativa/SPVS/IS/N° 883 de 14/11/2008.

PRODUCCIÓN DIRECTA NETA DE ANULACIONES  
POR ENTIDAD ASEGURADORA  
COCHABAMBA  
A Enero de 2025  
(En miles de Dólares Estadounidenses)

Modalidad	Ramo	Seguros Generales y Fianzas										Total Seguros Generales y Fianzas	Seguros de Personas								Total Seguros de Personas	Total general
		LBC-G	CRE-G	ILL-G	ALI-G	BIS-G <sup>(2)</sup>	FOR-G	NAL-G	UNI-G	CRS-G	MSC-G		LVI-P	LBC-P	NAL-P	ALI-P	CRS-P	UNI-P	FOR-P	SC-P		
Seguros Generales	Incendio	419	64	0	280	22	30	17	-	-	5	838	-	-	-	-	-	-	-	-	-	838
	Robo	-	-	-	13	-	0	4	-	-	-	17	-	-	-	-	-	-	-	-	-	17
	Transportes	19	29	0	67	9	24	8	2	-	3	162	-	-	-	-	-	-	-	-	-	162
	Naves o Embarcaciones	1	-	-	-	-	-	-	-	-	-	1	-	-	-	-	-	-	-	-	-	1
	Automotores	160	200	2	254	212	86	208	68	-	80	1.270	-	-	-	-	-	-	-	-	-	1.270
	Aeronavegación	0	-	-	-	-	-	(3)	-	-	-	(3)	-	-	-	-	-	-	-	-	-	(3)
	Ramos Técnicos	95	40	1	73	5	8	21	5	-	0	249	-	-	-	-	-	-	-	-	-	249
	Responsabilidad Civil	15	25	2	12	8	13	2	1	-	8	86	-	-	-	-	-	-	-	-	-	86
	Riesgos Varios Misceláneos	5	28	-	8	5	4	1	15	-	-	65	-	-	-	-	-	-	-	-	-	65
	Agropecuarios	-	-	-	-	-	-	-	-	-	-	-	-	-	-	-	-	-	-	-	-	-
	Salud o Enfermedad	-	-	-	224	198	-	-	-	-	-	422	-	-	-	-	-	-	-	-	-	422
	Accidentes Personales	7	4	0	8	4	1	12	1	-	2	38	-	-	-	-	-	-	-	-	-	38
Total Seguros Generales		722	389	5	939	463	166	270	92	-	98	3.143	-	-	-	-	-	-	-	-	-	3.143
Seguros de Fianzas	Seriedad de Propuesta	-	-	-	1	-	1	2	-	-	-	4	-	-	-	-	-	-	-	-	-	4
	Cumplimiento de Obra	-	29	-	8	-	15	18	3	-	-	72	-	-	-	-	-	-	-	-	-	72
	Buena Ejecución de Obra	-	1	1	20	0	2	-	-	-	-	23	-	-	-	-	-	-	-	-	-	23
	Cumplimiento de Servicios	-	-	2	4	-	6	13	-	-	-	25	-	-	-	-	-	-	-	-	-	25
	Cumplimiento de Suministros	-	-	-	0	-	1	0	1	-	-	2	-	-	-	-	-	-	-	-	-	2
	Inversión de Anticipos	-	7	-	8	-	30	67	-	-	-	111	-	-	-	-	-	-	-	-	-	111
	Fidelidad de Empleados	0	-	-	1	-	-	-	-	-	-	1	-	-	-	-	-	-	-	-	-	1
	Créditos	-	-	-	-	-	0	-	-	-	-	0	-	-	-	-	-	-	-	-	-	0
	Garantía de Cumplimiento de Obligaciones Aduaneras	-	-	0	-	-	0	4	0	-	-	4	-	-	-	-	-	-	-	-	-	4
	Cumplimiento de Obligaciones y/o Derechos Contractuales	-	-	-	-	-	-	-	-	-	-	-	-	-	-	-	-	-	-	-	-	-
	Garantía de Funcionamiento de Maquinaria y/o Equipo	-	-	-	-	-	-	-	-	-	-	-	-	-	-	-	-	-	-	-	-	-
	Garantía para restitución de importes devueltos por el SIN	-	-	-	-	-	-	-	-	-	-	-	-	-	-	-	-	-	-	-	-	-
	Caución a Primer Requerimiento para el Pago Diferido de Tributos Aduaneros de Importación	-	-	-	-	-	-	-	-	-	-	-	-	-	-	-	-	-	-	-	-	-
Total Seguros de Fianzas		0	36	3	41	0	55	103	4	-	-	243	-	-	-	-	-	-	-	-	-	243
Seguros Obligatorios	Accidentes de Tránsito	-	-	-	-	-	-	-	-	-	-	-	-	-	-	-	-	-	-	-	-	-
	Accidentes de Construcción <sup>(1)</sup>	-	-	-	-	-	-	-	-	-	-	-	-	-	-	-	-	-	-	-	-	-
Total Seguros Obligatorios		-	-	-	-	-	-	-	-	-	-	-	-	-	-	-	-	-	-	-	-	-
Seguros de Personas	Vida Individual LP	-	-	-	-	-	-	-	-	-	-	-	326	14	189	82	-	-	-	-	612	612
	Vida Individual CP	-	-	-	-	-	-	-	-	-	-	-	4	-	50	1	-	-	-	-	55	55
	Rentas	-	-	-	-	-	-	-	-	-	-	-	-	-	-	-	-	-	-	-	-	-
	Defunción y/o Sepelio LP	-	-	-	-	-	-	-	-	-	-	-	-	-	-	-	-	-	-	-	-	-
	Defunción y/o Sepelio de CP	-	-	-	-	-	-	-	-	-	-	-	-	-	0	-	-	-	-	-	0	0
	Vida en Grupo de CP	-	-	-	-	-	-	-	-	-	-	-	1	24	35	7	-	-	1	-	68	68
	Salud o Enfermedad	-	-	-	-	-	-	-	-	-	-	-	4	-	72	63	-	-	(0)	-	139	139
	Desgravamen Hipotecario LP	-	-	-	-	-	-	-	-	-	-	-	-	-	-	-	-	-	-	-	-	-
	Desgravamen Hipotecario CP	-	-	-	-	-	-	-	-	-	-	-	38	182	214	-	-	-	-	-	434	434
	Accidentes Personales	-	-	-	-	-	-	-	-	-	-	-	9	15	1	22	-	-	10	-	58	58
Total Seguros de Personas		-	-	-	-	-	-	-	-	-	-	-	383	235	562	176	-	-	12	-	1.367	1.367
Servicios de Prepago	Salud o Enfermedad	-	-	-	-	-	-	-	-	-	-	-	-	-	-	-	-	-	-	-	-	-
	Defunción y/o Sepelio	-	-	-	-	-	-	-	-	-	-	-	-	-	-	-	-	-	-	-	-	-
Total Servicios de Prepago		-	-	-	-	-	-	-	-	-	-	-	-	-	-	-	-	-	-	-	-	-
Seguros Previsionales	Riesgo Común	-	-	-	-	-	-	-	-	-	-	-	-	-	-	-	-	-	-	-	-	-
	Riesgo Profesional	-	-	-	-	-	-	-	-	-	-	-	-	-	-	-	-	-	-	-	-	-
	Riesgo Laboral	-	-	-	-	-	-	-	-	-	-	-	-	-	-	-	-	-	-	-	-	-
	Vitalicios	-	-	-	-	-	-	-	-	-	-	-	-	-	-	-	-	-	-	-	-	-
	Invalidez	-	-	-	-	-	-	-	-	-	-	-	-	-	-	-	-	-	-	-	-	-
	Muerte	-	-	-	-	-	-	-	-	-	-	-	-	-	-	-	-	-	-	-	-	-
	Gastos Funerarios	-	-	-	-	-	-	-	-	-	-	-	-	-	-	-	-	-	-	-	-	-
	Sistema de Reparto	-	-	-	-	-	-	-	-	-	-	-	-	-	-	-	-	-	-	-	-	-
Total Seguros Previsionales		-	-	-	-	-	-	-	-	-	-	-	-	-	-	-	-	-	-	-	-	-
Total general		722	425	9	980	463	221	373	95	-	98	3.386	383	235	562	176	-	-	12	-	1.367	4.753

Fuente: Información de Partes de Producción y Sinistros de las Entidades Aseguradoras.

(1) Mediante Resolución Administrativa APS N° 380/2021 de 22/04/2021, se habilita a Seguros y Reaseguros Personales Univida S.A. para la Administración y Comercialización del Seguro Obligatorio de Accidentes de la Trabajadora y el Trabajador en el Ámbito de la Construcción - SOATC.

(2) La Resolución Administrativa APS/DI/DS/N° 1785/2024 de 13/12/2024, autoriza la Fusión por Absorción de Bupa Insurance (Bolivia) S.A. a Bisa Seguros y Reaseguros S.A., mediante la incorporación de la primera a esta última, conforme lo acordado por las Entidades Aseguradoras y revoca la autorización de funcionamiento de Bupa Insurance (Bolivia) S.A. emitida mediante Resolución Administrativa/SPVS/IS/N° 883 de 14/11/2008.



PRODUCCIÓN DIRECTA NETA DE ANULACIONES  
POR ENTIDAD ASEGURADORA  
SANTA CRUZ  
A Enero de 2025  
(En miles de Dólares Estadounidenses)

Modalidad	Ramo	Seguros Generales y Fianzas										Total Seguros Generales y Fianzas	Seguros de Personas								Total Seguros de Personas	Total general
		LBC-G	CRE-G	ILL-G	ALI-G <sup>(2)</sup>	BIS-G	FOR-G	NAL-G	UNI-G	CRS-G	MSC-G		LVI-P	LBC-P	NAL-P	ALI-P	CRS-P	UNI-P	FOR-P	SC-P		
Seguros Generales	Incendio	595	17	-	185	196	57	45	-	-	16	1.111	-	-	-	-	-	-	-	-	-	1.111
	Robo	-	-	-	20	-	-	13	-	-	-	33	-	-	-	-	-	-	-	-	-	33
	Transportes	94	205	2	414	125	60	103	3	-	19	1.025	-	-	-	-	-	-	-	-	-	1.025
	Naves o Embarcaciones	4	1	-	-	-	0	-	-	-	-	5	-	-	-	-	-	-	-	-	-	5
	Automotores	1.092	1.338	4	915	672	356	736	49	-	120	5.283	-	-	-	-	-	-	-	-	-	5.283
	Aeronavegación	22	1	-	23	9	4	1	322	-	34	415	-	-	-	-	-	-	-	-	-	415
	Ramos Técnicos	610	130	-	47	69	28	55	3	-	23	965	-	-	-	-	-	-	-	-	-	965
	Responsabilidad Civil	236	298	5	565	25	34	23	246	-	1	1.433	-	-	-	-	-	-	-	-	-	1.433
	Riesgos Varios Misceláneos	155	360	-	33	24	25	44	43	-	0	684	-	-	-	-	-	-	-	-	-	684
	Agropecuarias	-	-	-	-	-	-	-	-	-	-	4.047	-	-	-	-	-	-	-	-	-	4.047
	Salud o Enfermedad	-	74	-	2.346	1.626	16	-	-	-	-	159	-	-	-	-	-	-	-	-	-	159
	Accidentes Personales	31	44	0	32	16	5	26	2	-	2	-	-	-	-	-	-	-	-	-	-	-
<b>Total Seguros Generales</b>		<b>2.840</b>	<b>2.467</b>	<b>11</b>	<b>4.583</b>	<b>2.761</b>	<b>569</b>	<b>1.046</b>	<b>668</b>	<b>-</b>	<b>215</b>	<b>15.159</b>	<b>-</b>	<b>-</b>	<b>-</b>	<b>-</b>	<b>-</b>	<b>-</b>	<b>-</b>	<b>-</b>	<b>-</b>	<b>15.159</b>
Seguros de Fianzas	Seriedad de Propuesta	-	1	-	6	-	2	3	-	-	-	12	-	-	-	-	-	-	-	-	-	12
	Cumplimiento de Obra	-	32	-	181	-	9	23	-	-	-	246	-	-	-	-	-	-	-	-	-	246
	Buena Ejecución de Obra	-	5	1	424	0	3	3	-	-	-	437	-	-	-	-	-	-	-	-	-	437
	Cumplimiento de Servicios	0	10	0	324	-	9	5	-	-	-	349	-	-	-	-	-	-	-	-	-	349
	Cumplimiento de Suministros	1	5	-	110	-	5	1	-	-	-	121	-	-	-	-	-	-	-	-	-	121
	Inversión de Anticipos	19	21	-	440	-	19	19	-	-	-	518	-	-	-	-	-	-	-	-	-	518
	Fidelidad de Empleados	0	0	-	1	0	-	-	-	-	-	2	-	0	-	-	-	-	-	-	-	2
	Créditos	-	11	-	1	-	3	-	-	-	-	15	-	-	-	-	-	-	-	-	-	15
	Garantía de Cumplimiento de Obligaciones Aduaneras	-	1	-	-	-	0	73	1	-	-	74	-	-	-	-	-	-	-	-	-	74
	Cumplimiento de Obligaciones y/o Derechos Contractuales	-	0	-	-	-	1	-	-	-	-	1	-	-	-	-	-	-	-	-	-	1
	Garantía de Funcionamiento de Maquinaria y/o Equipo	-	-	-	-	-	-	-	-	-	-	-	-	-	-	-	-	-	-	-	-	-
	Garantía para restitución de importes devueltos por el SIN	-	-	-	-	-	-	-	-	-	-	-	-	-	-	-	-	-	-	-	-	-
	Caución a Primer Requerimiento para el Pago Diferido de Tributos Aduaneros de Importación	-	-	-	-	-	-	-	-	-	-	-	-	-	-	-	-	-	-	-	-	-
<b>Total Seguros de Fianzas</b>		<b>20</b>	<b>87</b>	<b>1</b>	<b>1.488</b>	<b>0</b>	<b>51</b>	<b>127</b>	<b>1</b>	<b>-</b>	<b>-</b>	<b>1.775</b>	<b>-</b>	<b>-</b>	<b>-</b>	<b>-</b>	<b>-</b>	<b>-</b>	<b>-</b>	<b>-</b>	<b>-</b>	<b>1.775</b>
Seguros Obligatorios	Accidentes de Tránsito	-	-	-	-	-	-	-	-	-	-	-	-	-	-	-	-	-	-	-	-	-
	Accidentes de Construcción <sup>(1)</sup>	-	-	-	-	-	-	-	-	-	-	-	-	-	-	-	-	-	-	-	-	-
<b>Total Seguros Obligatorios</b>		<b>-</b>	<b>-</b>	<b>-</b>	<b>-</b>	<b>-</b>	<b>-</b>	<b>-</b>	<b>-</b>	<b>-</b>	<b>-</b>	<b>-</b>	<b>-</b>	<b>-</b>	<b>-</b>	<b>-</b>	<b>-</b>	<b>-</b>	<b>-</b>	<b>-</b>	<b>-</b>	<b>-</b>
Seguros de Personas	Vida Individual LP	-	-	-	-	-	-	-	-	-	-	-	281	2	186	60	-	-	-	-	529	529
	Vida Individual CP	-	-	-	-	-	-	-	-	-	-	-	10	1	204	1	-	-	2	-	216	216
	Rentas	-	-	-	-	-	-	-	-	-	-	-	-	-	-	-	-	-	-	-	-	-
	Defunción y/o Sepelio LP	-	-	-	-	-	-	-	-	-	-	-	-	-	-	-	-	-	-	-	-	-
	Defunción y/o Sepelio de CP	-	-	-	-	-	-	-	-	-	-	-	-	-	0	12	-	-	-	-	12	12
	Vida en Grupo de CP	-	-	-	-	-	-	-	-	-	-	-	(0)	43	384	189	-	-	10	-	625	625
	Salud o Enfermedad	-	-	-	-	-	-	-	-	-	-	-	7	0	1.174	130	-	-	45	-	1.356	1.356
	Desgravamen Hipotecario LP	-	-	-	-	-	-	-	-	-	-	-	-	-	-	-	-	-	-	-	-	-
	Desgravamen Hipotecario CP	-	-	-	-	-	-	-	-	-	-	-	19	113	1.971	84	-	-	733	-	2.920	2.920
	Accidentes Personales	-	-	-	-	-	-	-	-	-	-	-	2	25	34	52	-	-	22	-	136	136
<b>Total Seguros de Personas</b>		<b>-</b>	<b>-</b>	<b>-</b>	<b>-</b>	<b>-</b>	<b>-</b>	<b>-</b>	<b>-</b>	<b>-</b>	<b>-</b>	<b>-</b>	<b>319</b>	<b>183</b>	<b>3.953</b>	<b>528</b>	<b>-</b>	<b>-</b>	<b>811</b>	<b>-</b>	<b>5.794</b>	<b>5.794</b>
Servicios de Prepago	Salud o Enfermedad	-	-	-	-	-	-	-	-	-	-	-	-	-	2	-	-	-	-	-	-	2
	Defunción y/o Sepelio	-	-	-	-	-	-	-	-	-	-	-	-	-	-	-	-	-	-	-	-	-
<b>Total Servicios de Prepago</b>		<b>-</b>	<b>-</b>	<b>-</b>	<b>-</b>	<b>-</b>	<b>-</b>	<b>-</b>	<b>-</b>	<b>-</b>	<b>-</b>	<b>-</b>	<b>-</b>	<b>-</b>	<b>2</b>	<b>-</b>	<b>-</b>	<b>-</b>	<b>-</b>	<b>-</b>	<b>2</b>	<b>2</b>
Seguros Previsionales	Riesgo Común	-	-	-	-	-	-	-	-	-	-	-	-	-	-	-	-	-	-	-	-	-
	Riesgo Profesional	-	-	-	-	-	-	-	-	-	-	-	-	-	-	-	-	-	-	-	-	-
	Riesgo Laboral	-	-	-	-	-	-	-	-	-	-	-	-	-	-	-	-	-	-	-	-	-
	Vitalicios	-	-	-	-	-	-	-	-	-	-	-	-	-	-	-	-	-	-	-	-	-
	Invalidez	-	-	-	-	-	-	-	-	-	-	-	-	-	-	-	-	-	-	-	-	-
	Muerte	-	-	-	-	-	-	-	-	-	-	-	-	-	-	-	-	-	-	-	-	-
	Gastos Funerarios	-	-	-	-	-	-	-	-	-	-	-	-	-	-	-	-	-	-	-	-	-
	Sistema de Reparto	-	-	-	-	-	-	-	-	-	-	-	-	-	-	-	-	-	-	-	-	-
<b>Total Seguros Previsionales</b>		<b>-</b>	<b>-</b>	<b>-</b>	<b>-</b>	<b>-</b>	<b>-</b>	<b>-</b>	<b>-</b>	<b>-</b>	<b>-</b>	<b>-</b>	<b>-</b>	<b>-</b>	<b>-</b>	<b>-</b>	<b>-</b>	<b>-</b>	<b>-</b>	<b>-</b>	<b>-</b>	<b>-</b>
<b>Total general</b>		<b>2.860</b>	<b>2.554</b>	<b>12</b>	<b>6.070</b>	<b>2.762</b>	<b>620</b>	<b>1.172</b>	<b>669</b>	<b>-</b>	<b>215</b>	<b>16.934</b>	<b>319</b>	<b>183</b>	<b>3.955</b>	<b>528</b>	<b>-</b>	<b>-</b>	<b>811</b>	<b>-</b>	<b>5.796</b>	<b>22.730</b>

Fuente: Información de Partes de Producción y Sinistros de las Entidades Aseguradoras.

(1) Mediante Resolución Administrativa APS N° 380/2021 de 22/04/2021, se habilita a Seguros y Reaseguros Personales Univida S.A. para la Administración y Comercialización del Seguro Obligatorio de Accidentes de la Trabajadora y el Trabajador en el Ámbito de la Construcción - SOATC.

(2) La Resolución Administrativa APS/DJ/DS/N° 1785/2024 de 13/12/2024, autoriza la Fusión por Absorción de Bupa Insurance (Bolivia) S.A. a Bisa Seguros y Reaseguros S.A., mediante la incorporación de la primera a esta última, conforme lo acordado por las Entidades Aseguradoras y revoca la autorización de funcionamiento de Bupa Insurance (Bolivia) S.A. emitida mediante Resolución Administrativa/SPVS/IS/N° 883 de 14/11/2008.

PRODUCCIÓN DIRECTA NETA DE ANULACIONES  
POR ENTIDAD ASEGURADORA  
ORURO  
A Enero de 2025  
(En miles de Dólares Estadounidenses)

Modalidad	Ramo	Seguros Generales y Fianzas										Total Seguros Generales y Fianzas	Seguros de Personas								Total Seguros de Personas	Total general
		LBC-G	CRE-G	ILL-G	ALI-G	BIS-G <sup>(2)</sup>	FOR-G	NAL-G	UNI-G	CRS-G	MSC-G		LVI-P	LBC-P	NAL-P	ALI-P	CRS-P	UNI-P	FOR-P	SC-P		
Seguros Generales	Incendio	0	0	-	0	-	4	-	-	-	-	5	-	-	-	-	-	-	-	-	-	5
	Robo	-	0	-	-	-	-	-	-	-	-	0	-	-	-	-	-	-	-	-	-	0
	Transportes	8	7	-	4	-	0	-	-	-	-	20	-	-	-	-	-	-	-	-	-	20
	Naves o Embarcaciones	-	-	-	-	-	-	-	-	-	-	-	-	-	-	-	-	-	-	-	-	-
	Automotores	68	3	-	10	2	11	-	-	-	-	94	-	-	-	-	-	-	-	-	-	94
	Aeronavegación	-	-	-	-	-	7	-	-	-	-	-	-	-	-	-	-	-	-	-	-	-
	Ramos Técnicos	9	1	-	(2)	-	7	-	-	-	-	16	-	-	-	-	-	-	-	-	-	16
	Responsabilidad Civil	0	0	-	(1)	-	6	-	-	-	-	5	-	-	-	-	-	-	-	-	-	5
	Riesgos Varios Misceláneos	-	-	-	-	-	0	-	-	-	-	0	-	-	-	-	-	-	-	-	-	0
	Agropecuarios	-	-	-	-	-	-	-	-	-	-	-	-	-	-	-	-	-	-	-	-	-
	Salud o Enfermedad	-	-	-	2	-	-	-	-	-	-	2	-	-	-	-	-	-	-	-	-	2
	Accidentes Personales	-	1	-	-	-	1	-	-	-	-	2	-	-	-	-	-	-	-	-	-	2
<b>Total Seguros Generales</b>		<b>87</b>	<b>13</b>	<b>-</b>	<b>13</b>	<b>2</b>	<b>29</b>	<b>-</b>	<b>-</b>	<b>-</b>	<b>-</b>	<b>143</b>	<b>-</b>	<b>-</b>	<b>-</b>	<b>-</b>	<b>-</b>	<b>-</b>	<b>-</b>	<b>-</b>	<b>-</b>	<b>143</b>
Seguros de Fianzas	Seriedad de Propuesta	-	0	-	-	-	1	-	-	-	-	1	-	-	-	-	-	-	-	-	-	1
	Cumplimiento de Obra	-	3	-	0	-	4	-	-	-	-	7	-	-	-	-	-	-	-	-	-	7
	Buena Ejecución de Obra	-	0	-	-	-	1	-	-	-	-	1	-	-	-	-	-	-	-	-	-	1
	Cumplimiento de Servicios	-	0	-	-	-	1	-	-	-	-	1	-	-	-	-	-	-	-	-	-	1
	Cumplimiento de Suministros	-	-	-	0	-	1	-	-	-	-	2	-	-	-	-	-	-	-	-	-	2
	Inversión de Anticipos	-	4	-	-	-	9	-	-	-	-	12	-	-	-	-	-	-	-	-	-	12
	Fidelidad de Empleados	-	-	-	-	-	-	-	-	-	-	-	-	-	-	-	-	-	-	-	-	-
	Créditos	-	-	-	-	-	-	-	-	-	-	-	-	-	-	-	-	-	-	-	-	-
	Garantía de Cumplimiento de Obligaciones Aduaneras	-	0	-	-	-	0	-	-	-	-	1	-	-	-	-	-	-	-	-	-	1
	Cumplimiento de Obligaciones y/o Derechos Contractuales	-	-	-	-	-	-	-	-	-	-	-	-	-	-	-	-	-	-	-	-	-
	Garantía de Funcionamiento de Maquinaria y/o Equipo	-	-	-	-	-	-	-	-	-	-	-	-	-	-	-	-	-	-	-	-	-
	Garantía para restitución de importes devueltos por el SIN	-	-	-	-	-	-	-	-	-	-	-	-	-	-	-	-	-	-	-	-	-
	Caución a Primer Requerimiento para el Pago Diferido de Tributos Aduaneros de Importación	-	-	-	-	-	-	-	-	-	-	-	-	-	-	-	-	-	-	-	-	-
<b>Total Seguros de Fianzas</b>		<b>-</b>	<b>8</b>	<b>-</b>	<b>0</b>	<b>-</b>	<b>16</b>	<b>-</b>	<b>-</b>	<b>-</b>	<b>-</b>	<b>25</b>	<b>-</b>	<b>-</b>	<b>-</b>	<b>-</b>	<b>-</b>	<b>-</b>	<b>-</b>	<b>-</b>	<b>-</b>	<b>25</b>
Seguros Obligatorios	Accidentes de Tránsito	-	-	-	-	-	-	-	-	-	-	-	-	-	-	-	-	-	-	-	-	-
	Accidentes de Construcción <sup>(1)</sup>	-	-	-	-	-	-	-	-	-	-	-	-	-	-	-	-	-	-	-	-	-
<b>Total Seguros Obligatorios</b>		<b>-</b>	<b>-</b>	<b>-</b>	<b>-</b>	<b>-</b>	<b>-</b>	<b>-</b>	<b>-</b>	<b>-</b>	<b>-</b>	<b>-</b>	<b>-</b>	<b>-</b>	<b>-</b>	<b>-</b>	<b>-</b>	<b>-</b>	<b>-</b>	<b>-</b>	<b>-</b>	<b>-</b>
Seguros de Personas	Vida Individual LP	-	-	-	-	-	-	-	-	-	-	-	45	0	5	0	-	-	-	-	50	50
	Vida Individual CP	-	-	-	-	-	-	-	-	-	-	-	3	-	3	-	-	-	-	-	6	6
	Rentas	-	-	-	-	-	-	-	-	-	-	-	-	-	-	-	-	-	-	-	-	-
	Defunción y/o Sepelio LP	-	-	-	-	-	-	-	-	-	-	-	-	-	-	-	-	-	-	-	-	-
	Defunción y/o Sepelio de CP	-	-	-	-	-	-	-	-	-	-	-	-	-	-	0	-	-	-	-	0	0
	Vida en Grupo de CP	-	-	-	-	-	-	-	-	-	-	-	-	-	-	0	-	-	-	-	0	0
	Salud o Enfermedad	-	-	-	-	-	-	-	-	-	-	-	1	-	-	1	-	-	-	-	2	2
	Desgravamen Hipotecario LP	-	-	-	-	-	-	-	-	-	-	-	-	-	-	-	-	-	-	-	-	-
	Desgravamen Hipotecario CP	-	-	-	-	-	-	-	-	-	-	-	5	-	2	-	-	-	-	-	6	6
	Accidentes Personales	-	-	-	-	-	-	-	-	-	-	-	0	0	15	0	-	-	-	-	15	15
<b>Total Seguros de Personas</b>		<b>-</b>	<b>-</b>	<b>-</b>	<b>-</b>	<b>-</b>	<b>-</b>	<b>-</b>	<b>-</b>	<b>-</b>	<b>-</b>	<b>-</b>	<b>53</b>	<b>1</b>	<b>24</b>	<b>1</b>	<b>-</b>	<b>-</b>	<b>-</b>	<b>-</b>	<b>79</b>	<b>79</b>
Servicios de Prepago	Salud o Enfermedad	-	-	-	-	-	-	-	-	-	-	-	-	-	-	-	-	-	-	-	-	-
	Defunción y/o Sepelio	-	-	-	-	-	-	-	-	-	-	-	-	-	-	-	-	-	-	-	-	-
<b>Total Servicios de Prepago</b>		<b>-</b>	<b>-</b>	<b>-</b>	<b>-</b>	<b>-</b>	<b>-</b>	<b>-</b>	<b>-</b>	<b>-</b>	<b>-</b>	<b>-</b>	<b>-</b>	<b>-</b>	<b>-</b>	<b>-</b>	<b>-</b>	<b>-</b>	<b>-</b>	<b>-</b>	<b>-</b>	<b>-</b>
Seguros Previsionales	Riesgo Común	-	-	-	-	-	-	-	-	-	-	-	-	-	-	-	-	-	-	-	-	-
	Riesgo Profesional	-	-	-	-	-	-	-	-	-	-	-	-	-	-	-	-	-	-	-	-	-
	Riesgo Laboral	-	-	-	-	-	-	-	-	-	-	-	-	-	-	-	-	-	-	-	-	-
	Vitalicios	-	-	-	-	-	-	-	-	-	-	-	-	-	-	-	-	-	-	-	-	-
	Invalidez	-	-	-	-	-	-	-	-	-	-	-	-	-	-	-	-	-	-	-	-	-
	Muerte	-	-	-	-	-	-	-	-	-	-	-	-	-	-	-	-	-	-	-	-	-
	Gastos Funerarios	-	-	-	-	-	-	-	-	-	-	-	-	-	-	-	-	-	-	-	-	-
	Sistema de Reparto	-	-	-	-	-	-	-	-	-	-	-	-	-	-	-	-	-	-	-	-	-
<b>Total Seguros Previsionales</b>		<b>-</b>	<b>-</b>	<b>-</b>	<b>-</b>	<b>-</b>	<b>-</b>	<b>-</b>	<b>-</b>	<b>-</b>	<b>-</b>	<b>-</b>	<b>-</b>	<b>-</b>	<b>-</b>	<b>-</b>	<b>-</b>	<b>-</b>	<b>-</b>	<b>-</b>	<b>-</b>	<b>-</b>
<b>Total general</b>		<b>87</b>	<b>21</b>	<b>-</b>	<b>14</b>	<b>2</b>	<b>46</b>	<b>-</b>	<b>-</b>	<b>-</b>	<b>-</b>	<b>168</b>	<b>53</b>	<b>1</b>	<b>24</b>	<b>1</b>	<b>-</b>	<b>-</b>	<b>-</b>	<b>-</b>	<b>79</b>	<b>247</b>

Fuente: Información de Partes de Producción y Sinistros de las Entidades Aseguradoras.

(1) Mediante Resolución Administrativa APS N° 380/2021 de 22/04/2021, se habilita a Seguros y Reaseguros Personales Univida S.A. para la Administración y Comercialización del Seguro Obligatorio de Accidentes de la Trabajadora y el Trabajador en el Ámbito de la Construcción - SOATC.

(2) La Resolución Administrativa APS/DI/DS/N° 1785/2024 de 13/12/2024, autoriza la Fusión por Absorción de Bupa Insurance (Bolivia) S.A. a Bisa Seguros y Reaseguros S.A., mediante la incorporación de la primera a esta última, conforme lo acordado por las Entidades Aseguradoras y revoca la autorización de funcionamiento de Bupa Insurance (Bolivia) S.A. emitida mediante Resolución Administrativa/SPVS/IS/N° 883 de 14/11/2008.

PRODUCCIÓN DIRECTA NETA DE ANULACIONES  
POR ENTIDAD ASEGURADORA  
POTOSÍ  
A Enero de 2025  
(En miles de Dólares Estadounidenses)

Modalidad	Ramo	Seguros Generales y Fianzas										Total Seguros Generales y Fianzas	Seguros de Personas								Total Seguros de Personas	Total general		
		LBC-G	CRE-G	ILL-G	ALI-G	BIS-G <sup>(2)</sup>	FOR-G	NAL-G	UNI-G	CRS-G	MSC-G		LVI-P	LBC-P	NAL-P	ALI-P	CRS-P	UNI-P	FOR-P	SC-P				
Seguros Generales	Incendio	27	0	-	1	3	-	-	-	-	-	31	-	-	-	-	-	-	-	-	-	-	31	
	Robo	-	-	-	-	-	-	-	-	-	-	-	-	-	-	-	-	-	-	-	-	-	-	
	Transportes	-	-	-	1	1	-	-	-	-	-	1	-	-	-	-	-	-	-	-	-	-	1	
	Naves o Embarcaciones	-	-	-	-	-	-	-	-	-	-	-	-	-	-	-	-	-	-	-	-	-	-	
	Automotores	38	3	-	13	25	-	-	-	-	-	79	-	-	-	-	-	-	-	-	-	-	79	
	Aeronavegación	-	-	-	-	-	-	-	-	-	-	-	-	-	-	-	-	-	-	-	-	-	-	
	Ramos Técnicos	14	-	-	16	5	-	-	-	-	-	35	-	-	-	-	-	-	-	-	-	-	35	
	Responsabilidad Civil	0	-	-	0	-	-	-	-	-	-	0	-	-	-	-	-	-	-	-	-	-	0	
	Riesgos Varios Misceláneos	-	7	-	-	-	-	-	-	-	-	7	-	-	-	-	-	-	-	-	-	-	7	
	Agropecuarios	-	-	-	-	-	-	-	-	-	-	-	-	-	-	-	-	-	-	-	-	-	-	
	Salud o Enfermedad	-	-	-	0	-	-	-	-	-	-	0	-	-	-	-	-	-	-	-	-	-	0	
	Accidentes Personales	2	0	-	0	3	-	-	-	-	-	6	-	-	-	-	-	-	-	-	-	-	6	
Total Seguros Generales		82	11	-	31	37	-	-	-	-	-	161	-	-	-	-	-	-	-	-	-	-	161	
Seguros de Fianzas	Seriedad de Propuesta	-	0	-	0	-	-	-	-	-	-	0	-	-	-	-	-	-	-	-	-	-	0	
	Cumplimiento de Obra	-	1	-	4	-	-	-	-	-	-	5	-	-	-	-	-	-	-	-	-	-	5	
	Buena Ejecución de Obra	-	0	-	0	-	-	-	-	-	-	1	-	-	-	-	-	-	-	-	-	-	1	
	Cumplimiento de Servicios	-	-	-	0	-	-	-	-	-	-	0	-	-	-	-	-	-	-	-	-	-	0	
	Cumplimiento de Suministros	-	0	-	0	-	-	-	-	-	-	0	-	-	-	-	-	-	-	-	-	-	0	
	Inversión de Anticipos	-	-	-	9	-	-	-	-	-	-	9	-	-	-	-	-	-	-	-	-	-	9	
	Fidelidad de Empleados	-	-	-	-	-	-	-	-	-	-	-	-	-	-	-	-	-	-	-	-	-	-	
	Créditos	-	-	-	-	-	-	-	-	-	-	-	-	-	-	-	-	-	-	-	-	-	-	
	Garantía de Cumplimiento de Obligaciones Aduaneras	-	-	-	-	-	-	-	-	-	-	-	-	-	-	-	-	-	-	-	-	-	-	
	Cumplimiento de Obligaciones y/o Derechos Contractuales	-	-	-	-	-	-	-	-	-	-	-	-	-	-	-	-	-	-	-	-	-	-	
	Garantía de Funcionamiento de Maquinaria y/o Equipo	-	-	-	-	-	-	-	-	-	-	-	-	-	-	-	-	-	-	-	-	-	-	
	Garantía para restitución de importes devueltos por el SIN	-	-	-	-	-	-	-	-	-	-	-	-	-	-	-	-	-	-	-	-	-	-	
	Caución a Primer Requerimiento para el Pago Diferido de Tributos Aduaneros de Importación	-	-	-	-	-	-	-	-	-	-	-	-	-	-	-	-	-	-	-	-	-	-	
	Total Seguros de Fianzas		-	1	-	13	-	-	-	-	-	-	14	-	-	-	-	-	-	-	-	-	-	14
	Seguros Obligatorios	Accidentes de Tránsito	-	-	-	-	-	-	-	-	-	-	-	-	-	-	-	-	-	-	-	-	-	-
Accidentes de Construcción <sup>(1)</sup>		-	-	-	-	-	-	-	-	-	-	-	-	-	-	-	-	-	-	-	-	-	-	
Total Seguros Obligatorios		-	-	-	-	-	-	-	-	-	-	-	-	-	-	-	-	-	-	-	-	-	-	
Seguros de Personas	Vida Individual LP	-	-	-	-	-	-	-	-	-	-	-	73	0	3	1	-	-	-	-	-	-	77	
	Vida Individual CP	-	-	-	-	-	-	-	-	-	-	-	1	-	7	0	-	-	-	-	-	-	8	
	Rentas	-	-	-	-	-	-	-	-	-	-	-	-	-	-	-	-	-	-	-	-	-	-	
	Defunción y/o Sepelio LP	-	-	-	-	-	-	-	-	-	-	-	-	-	-	-	-	-	-	-	-	-	-	
	Defunción y/o Sepelio de CP	-	-	-	-	-	-	-	-	-	-	-	-	-	-	-	-	-	-	-	-	-	-	
	Vida en Grupo de CP	-	-	-	-	-	-	-	-	-	-	-	-	-	-	-	-	-	-	-	-	-	-	
	Salud o Enfermedad	-	-	-	-	-	-	-	-	-	-	-	1	1	-	0	-	-	-	-	-	-	2	
	Desgravamen Hipotecario LP	-	-	-	-	-	-	-	-	-	-	-	-	-	-	-	-	-	-	-	-	-	-	
	Desgravamen Hipotecario CP	-	-	-	-	-	-	-	-	-	-	-	3	-	-	-	-	-	-	-	-	-	3	
Total Seguros de Personas		-	-	-	-	-	-	-	-	-	-	-	80	1	9	3	-	-	-	-	-	-	93	
Servicios de Prepago	Salud o Enfermedad	-	-	-	-	-	-	-	-	-	-	-	-	-	-	-	-	-	-	-	-	-	-	
	Defunción y/o Sepelio	-	-	-	-	-	-	-	-	-	-	-	-	-	-	-	-	-	-	-	-	-	-	
Total Servicios de Prepago		-	-	-	-	-	-	-	-	-	-	-	-	-	-	-	-	-	-	-	-	-	-	
Seguros Previsionales	Riesgo Común	-	-	-	-	-	-	-	-	-	-	-	-	-	-	-	-	-	-	-	-	-	-	
	Riesgo Profesional	-	-	-	-	-	-	-	-	-	-	-	-	-	-	-	-	-	-	-	-	-	-	
	Riesgo Laboral	-	-	-	-	-	-	-	-	-	-	-	-	-	-	-	-	-	-	-	-	-	-	
	Vitalicios	-	-	-	-	-	-	-	-	-	-	-	-	-	-	-	-	-	-	-	-	-	-	
	Invalidez	-	-	-	-	-	-	-	-	-	-	-	-	-	-	-	-	-	-	-	-	-	-	
	Muerte	-	-	-	-	-	-	-	-	-	-	-	-	-	-	-	-	-	-	-	-	-	-	
	Gastos Funerarios	-	-	-	-	-	-	-	-	-	-	-	-	-	-	-	-	-	-	-	-	-	-	
Total Seguros Previsionales		-	-	-	-	-	-	-	-	-	-	-	-	-	-	-	-	-	-	-	-	-	-	
Total general		82	12	-	45	37	-	-	-	-	-	175	80	1	9	3	-	-	-	-	-	-	93	268

Fuente: Información de Partes de Producción y Sinistros de las Entidades Aseguradoras.

(1) Mediante Resolución Administrativa APS N° 380/2021 de 22/04/2021, se habilita a Seguros y Reaseguros Personales Univida S.A. para la Administración y Comercialización del Seguro Obligatorio de Accidentes de la Trabajadora y el Trabajador en el Ámbito de la Construcción - SOATC.

(2) La Resolución Administrativa APS/04/05/N° 1785/2024 de 13/12/2024, autoriza la Fusión por Absorción de Bupa Insurance (Bolivia) S.A. a Biza Seguros y Reaseguros S.A., mediante la incorporación de la primera a esta última, conforme lo acordado por las Entidades Aseguradoras y revoca la autorización de funcionamiento de Bupa Insurance (Bolivia) S.A. emitida mediante Resolución Administrativa/SPVS/IS/N° 883 de 14/11/2008.

PRODUCCIÓN DIRECTA NETA DE ANULACIONES  
POR ENTIDAD ASEGURADORA  
TARIJA

A Enero de 2025

(En miles de Dólares Estadounidenses)

Modalidad	Ramo	Seguros Generales y Fianzas										Total Seguros Generales y Fianzas	Seguros de Personas									Total Seguros de Personas	Total general	
		LBC-G	CRE-G	ILL-G	ALI-G	BIS-G <sup>(1)</sup>	FOR-G	NAL-G	UNI-G	CRS-G	MSC-G		LVI-P	LBC-P	NAL-P	ALI-P	CRS-P	UNI-P	FOR-P	SC-P				
Seguros Generales	Incendio	4	0	-	1	5	3	2	-	-	-	15	-	-	-	-	-	-	-	-	-	-	15	
	Robo	-	-	-	0	-	-	0	-	-	-	1	-	-	-	-	-	-	-	-	-	-	1	
	Transportes	10	1	-	3	1	2	0	-	-	-	16	-	-	-	-	-	-	-	-	-	-	16	
	Naves o Embarcaciones	-	-	-	-	-	-	-	-	-	-	-	-	-	-	-	-	-	-	-	-	-	-	
	Automotores	27	59	0	97	86	20	31	-	-	-	320	-	-	-	-	-	-	-	-	-	-	320	
	Aeronavegación	-	-	-	-	-	-	-	-	-	-	-	-	-	-	-	-	-	-	-	-	-	-	
	Ramos Técnicos	3	6	-	2	9	3	6	-	-	-	29	-	-	-	-	-	-	-	-	-	-	29	
	Responsabilidad Civil	0	4	0	-	2	0	0	-	-	-	7	-	-	-	-	-	-	-	-	-	-	7	
	Riesgos Varios Misceláneos	(1)	2	-	-	1	1	-	-	-	-	3	-	-	-	-	-	-	-	-	-	-	3	
	Agropecuarias	-	-	-	-	-	-	-	-	-	-	-	-	-	-	-	-	-	-	-	-	-	-	
Salud o Enfermedad	-	-	-	18	33	-	-	-	-	-	51	-	-	-	-	-	-	-	-	-	-	51		
Accidentes Personales	0	2	-	5	3	1	2	-	-	-	13	-	-	-	-	-	-	-	-	-	-	13		
Total Seguros Generales		43	75	0	127	139	30	41	-	-	-	455	-	-	-	-	-	-	-	-	-	-	455	
Seguros de Fianzas	Seriedad de Propuesta	-	-	-	0	-	2	1	-	-	-	3	-	-	-	-	-	-	-	-	-	-	3	
	Cumplimiento de Obra	-	7	-	20	-	10	10	-	-	-	46	-	-	-	-	-	-	-	-	-	-	46	
	Buena Ejecución de Obra	-	-	-	0	-	1	-	-	-	-	1	-	-	-	-	-	-	-	-	-	-	1	
	Cumplimiento de Servicios	-	0	-	0	-	9	1	-	-	-	10	-	-	-	-	-	-	-	-	-	-	10	
	Cumplimiento de Suministros	-	-	-	0	-	0	0	-	-	-	1	-	-	-	-	-	-	-	-	-	-	1	
	Inversión de Anticipos	-	9	-	26	-	24	65	-	-	-	125	-	-	-	-	-	-	-	-	-	-	125	
	Fidelidad de Empleados	-	-	-	-	0	0	-	-	-	-	0	-	-	-	-	-	-	-	-	-	-	0	
	Créditos	-	-	-	-	-	-	-	-	-	-	-	-	-	-	-	-	-	-	-	-	-	-	
	Garantía de Cumplimiento de Obligaciones Aduaneras	-	-	-	-	-	-	-	-	-	-	-	-	-	-	-	-	-	-	-	-	-	-	
	Cumplimiento de Obligaciones y/o Derechos Contractuales	-	-	-	-	-	-	-	-	-	-	-	-	-	-	-	-	-	-	-	-	-	-	
	Garantía de Funcionamiento de Maquinaria y/o Equipo	-	-	-	-	-	-	-	-	-	-	-	-	-	-	-	-	-	-	-	-	-	-	
	Garantía para restitución de importes devueltos por el SIN	-	-	-	-	-	-	-	-	-	-	-	-	-	-	-	-	-	-	-	-	-	-	
	Caución a Primer Requerimiento para el Pago Diferido de Tributos Aduaneros de Importación	-	-	-	-	-	-	-	-	-	-	-	-	-	-	-	-	-	-	-	-	-	-	
	Total Seguros de Fianzas		-	17	-	47	0	46	76	-	-	-	186	-	-	-	-	-	-	-	-	-	-	186
	Seguros Obligatorios	Accidentes de Tránsito	-	-	-	-	-	-	-	-	-	-	-	-	-	-	-	-	-	-	-	-	-	-
		Accidentes de Construcción <sup>(1)</sup>	-	-	-	-	-	-	-	-	-	-	-	-	-	-	-	-	-	-	-	-	-	-
Total Seguros Obligatorios		-	-	-	-	-	-	-	-	-	-	-	-	-	-	-	-	-	-	-	-	-	-	
Seguros de Personas	Vida Individual LP	-	-	-	-	-	-	-	-	-	-	-	71	1	59	20	-	-	-	-	-	151	151	
	Vida Individual CP	-	-	-	-	-	-	-	-	-	-	-	2	0	18	1	-	-	-	-	-	21	21	
	Rentas	-	-	-	-	-	-	-	-	-	-	-	-	-	-	-	-	-	-	-	-	-	-	
	Defunción y/o Sepelio LP	-	-	-	-	-	-	-	-	-	-	-	-	-	-	-	-	-	-	-	-	-	-	
	Defunción y/o Sepelio de CP	-	-	-	-	-	-	-	-	-	-	-	-	-	0	0	-	-	-	-	-	0	0	
	Vida en Grupo de CP	-	-	-	-	-	-	-	-	-	-	-	-	1	(0)	1	-	-	-	-	-	2	2	
	Salud o Enfermedad	-	-	-	-	-	-	-	-	-	-	-	2	-	6	4	-	-	-	-	-	13	13	
	Desgravamen Hipotecario LP	-	-	-	-	-	-	-	-	-	-	-	-	-	-	-	-	-	-	-	-	-	-	
	Desgravamen Hipotecario CP	-	-	-	-	-	-	-	-	-	-	-	2	19	-	-	-	-	-	-	-	22	22	
Total Seguros de Personas		-	-	-	-	-	-	-	-	-	-	-	78	21	83	31	-	-	-	-	-	213	213	
Servicios de Prepago	Salud o Enfermedad	-	-	-	-	-	-	-	-	-	-	-	-	-	-	-	-	-	-	-	-	-	-	
	Defunción y/o Sepelio	-	-	-	-	-	-	-	-	-	-	-	-	-	-	-	-	-	-	-	-	-	-	
Total Servicios de Prepago		-	-	-	-	-	-	-	-	-	-	-	-	-	-	-	-	-	-	-	-	-	-	
Seguros Previsionales	Riesgo Común	-	-	-	-	-	-	-	-	-	-	-	-	-	-	-	-	-	-	-	-	-	-	
	Riesgo Profesional	-	-	-	-	-	-	-	-	-	-	-	-	-	-	-	-	-	-	-	-	-	-	
	Riesgo Laboral	-	-	-	-	-	-	-	-	-	-	-	-	-	-	-	-	-	-	-	-	-	-	
	Vitalicios	-	-	-	-	-	-	-	-	-	-	-	-	-	-	-	-	-	-	-	-	-	-	
	Invalidez	-	-	-	-	-	-	-	-	-	-	-	-	-	-	-	-	-	-	-	-	-	-	
	Muerte	-	-	-	-	-	-	-	-	-	-	-	-	-	-	-	-	-	-	-	-	-	-	
	Gastos Funerarios	-	-	-	-	-	-	-	-	-	-	-	-	-	-	-	-	-	-	-	-	-	-	
	Sistema de Reparto	-	-	-	-	-	-	-	-	-	-	-	-	-	-	-	-	-	-	-	-	-	-	
Total Seguros Previsionales		-	-	-	-	-	-	-	-	-	-	-	-	-	-	-	-	-	-	-	-	-	-	
Total general		43	92	0	174	139	76	118	-	-	-	641	78	21	83	31	-	-	-	-	-	213	854	

Fuente: Información de Partes de Producción y Sinistros de las Entidades Aseguradoras.

(1) Mediante Resolución Administrativa APS/N° 380/2021 de 22/04/2021, se habilita a Seguros y Reaseguros Personales Univida S.A. para la Administración y Comercialización del Seguro Obligatorio de Accidentes de la Trabajadora y el Trabajador en el Ámbito de la Construcción - SOATC.

(2) La Resolución Administrativa APS/DI/DS/N° 1785/2024 de 13/12/2024, autoriza la Fusión por Absorción de Bupa Insurance (Bolivia) S.A. a Bisa Seguros y Reaseguros S.A., mediante la incorporación de la primera a esta última, conforme lo acordado por las Entidades Aseguradoras y revoca la autorización de funcionamiento de Bupa Insurance (Bolivia) S.A. emitida mediante Resolución Administrativa/SPVS/IS/N° 883 de 14/11/2008.

PRODUCCIÓN DIRECTA NETA DE ANULACIONES  
POR ENTIDAD ASEGURADORA  
CHUQUISACA  
A Enero de 2025  
(En miles de Dólares Estadounidenses)

Modalidad	Ramo	Seguros Generales y Fianzas											Total Seguros Generales y Fianzas	Seguros de Personas								Total Seguros de Personas	Total general
		LBC-G	CRE-G	ILL-G	ALI-G	BIS-G <sup>(2)</sup>	FOR-G	NAL-G	UNI-G	CRS-G	MSC-G	LVI-P		LBC-P	NAL-P	ALI-P	CRS-P	UNI-P	FOR-P	SC-P			
Seguros Generales	Incendio	(0)	-	0	0	6	2	5	-	-	-	14	-	-	-	-	-	-	-	-	-	14	
	Robo	-	-	-	-	-	-	1	-	-	-	1	-	-	-	-	-	-	-	-	-	1	
	Transportes	0	0	-	-	-	1	2	0	-	-	3	-	-	-	-	-	-	-	-	-	3	
	Naves o Embarcaciones	-	-	-	-	-	-	-	-	-	-	-	-	-	-	-	-	-	-	-	-	-	
	Automotores	25	27	0	16	48	13	49	-	-	-	178	-	-	-	-	-	-	-	-	-	178	
	Aeronavegación	-	-	-	-	-	-	-	-	-	-	-	-	-	-	-	-	-	-	-	-	-	
	Ramos Técnicos	8	3	1	2	13	2	1	-	-	-	31	-	-	-	-	-	-	-	-	-	31	
	Responsabilidad Civil	1	-	0	3	2	0	13	-	-	-	20	-	-	-	-	-	-	-	-	-	20	
	Riesgos Varios Misceláneos	0	11	-	-	0	0	5	-	-	-	16	-	-	-	-	-	-	-	-	-	16	
	Agropecuarios	-	-	-	-	-	-	-	-	-	-	-	-	-	-	-	-	-	-	-	-	-	
	Salud o Enfermedad	-	-	-	4	14	-	-	-	-	-	19	-	-	-	-	-	-	-	-	-	19	
Accidentes Personales	0	0	0	1	5	0	9	-	-	-	15	-	-	-	-	-	-	-	-	-	15		
Total Seguros Generales		34	41	2	27	89	21	83	-	-	-	297	-	-	-	-	-	-	-	-	-	297	
Seguros de Fianzas	Seriedad de Propuesta	-	0	-	1	-	0	1	-	-	-	2	-	-	-	-	-	-	-	-	-	2	
	Cumplimiento de Obra	-	5	-	3	-	6	5	-	-	-	19	-	-	-	-	-	-	-	-	-	19	
	Buena Ejecución de Obra	-	-	-	-	0	0	0	-	-	-	1	-	-	-	-	-	-	-	-	-	1	
	Cumplimiento de Servicios	-	-	0	0	-	1	0	-	-	-	2	-	-	-	-	-	-	-	-	-	2	
	Cumplimiento de Suministros	-	0	-	0	-	-	0	-	-	-	1	-	-	-	-	-	-	-	-	-	1	
	Inversión de Anticipos	-	3	-	5	-	12	17	-	-	-	37	-	-	-	-	-	-	-	-	-	37	
	Fidelidad de Empleados	-	-	-	-	0	-	-	-	-	-	0	-	-	-	-	-	-	-	-	-	0	
	Créditos	-	-	-	-	-	-	-	-	-	-	-	-	-	-	-	-	-	-	-	-	-	
	Garantía de Cumplimiento de Obligaciones Aduaneras	-	-	-	-	-	-	-	-	-	-	-	-	-	-	-	-	-	-	-	-	-	
	Cumplimiento de Obligaciones y/o Derechos Contractuales	-	-	-	0	-	0	-	-	-	-	0	-	-	-	-	-	-	-	-	-	0	
	Garantía de Funcionamiento de Maquinaria y/o Equipo	-	-	-	-	-	-	-	-	-	-	-	-	-	-	-	-	-	-	-	-	-	
	Garantía para restitución de importes devueltos por el SIN	-	-	-	-	-	-	-	-	-	-	-	-	-	-	-	-	-	-	-	-	-	
	Caución a Primer Requerimiento para el Pago Diferido de Tributos Aduaneros de Importación	-	-	-	-	-	-	-	-	-	-	-	-	-	-	-	-	-	-	-	-	-	
	Total Seguros de Fianzas		-	8	0	9	0	19	24	-	-	-	61	-	-	-	-	-	-	-	-	-	61
	Seguros Obligatorios	Accidentes de Tránsito	-	-	-	-	-	-	-	-	-	-	-	-	-	-	-	-	-	-	-	-	-
		Accidentes de Construcción <sup>(1)</sup>	-	-	-	-	-	-	-	-	-	-	-	-	-	-	-	-	-	-	-	-	-
	Total Seguros Obligatorios		-	-	-	-	-	-	-	-	-	-	-	-	-	-	-	-	-	-	-	-	-
Seguros de Personas	Vida Individual LP	-	-	-	-	-	-	-	-	-	-	-	22	2	67	11	-	-	-	-	-	101	101
	Vida Individual CP	-	-	-	-	-	-	-	-	-	-	-	1	-	10	0	-	-	-	-	-	11	11
	Rentas	-	-	-	-	-	-	-	-	-	-	-	-	-	-	-	-	-	-	-	-	-	-
	Defunción y/o Sepelio LP	-	-	-	-	-	-	-	-	-	-	-	-	-	-	-	-	-	-	-	-	-	-
	Defunción y/o Sepelio de CP	-	-	-	-	-	-	-	-	-	-	-	-	-	0	0	-	-	-	-	-	0	0
	Vida en Grupo de CP	-	-	-	-	-	-	-	-	-	-	-	-	-	1	0	-	-	-	-	-	1	1
	Salud o Enfermedad	-	-	-	-	-	-	-	-	-	-	-	1	-	1	1	-	-	-	-	-	3	3
	Desgravamen Hipotecario LP	-	-	-	-	-	-	-	-	-	-	-	-	-	-	-	-	-	-	-	-	-	-
	Desgravamen Hipotecario CP	-	-	-	-	-	-	-	-	-	-	-	4	14	69	-	-	-	-	-	-	87	87
	Accidentes Personales	-	-	-	-	-	-	-	-	-	-	-	0	1	3	1	-	-	-	-	-	5	5
Total Seguros de Personas		-	-	-	-	-	-	-	-	-	-	-	28	17	151	13	-	-	-	-	-	209	209
Servicios de Prepago	Salud o Enfermedad	-	-	-	-	-	-	-	-	-	-	-	-	-	-	-	-	-	-	-	-	-	-
	Defunción y/o Sepelio	-	-	-	-	-	-	-	-	-	-	-	-	-	-	-	-	-	-	-	-	-	-
Total Servicios de Prepago		-	-	-	-	-	-	-	-	-	-	-	-	-	-	-	-	-	-	-	-	-	-
Seguros Previsionales	Riesgo Común	-	-	-	-	-	-	-	-	-	-	-	-	-	-	-	-	-	-	-	-	-	-
	Riesgo Profesional	-	-	-	-	-	-	-	-	-	-	-	-	-	-	-	-	-	-	-	-	-	-
	Riesgo Laboral	-	-	-	-	-	-	-	-	-	-	-	-	-	-	-	-	-	-	-	-	-	-
	Vitalicios	-	-	-	-	-	-	-	-	-	-	-	-	-	-	-	-	-	-	-	-	-	-
	Invalidez	-	-	-	-	-	-	-	-	-	-	-	-	-	-	-	-	-	-	-	-	-	-
	Muerte	-	-	-	-	-	-	-	-	-	-	-	-	-	-	-	-	-	-	-	-	-	-
	Gastos Funerarios	-	-	-	-	-	-	-	-	-	-	-	-	-	-	-	-	-	-	-	-	-	-
Sistema de Reparto	-	-	-	-	-	-	-	-	-	-	-	-	-	-	-	-	-	-	-	-	-	-	
Total Seguros Previsionales		-	-	-	-	-	-	-	-	-	-	-	-	-	-	-	-	-	-	-	-	-	-
Total general		34	49	2	36	89	40	107	-	-	-	358	28	17	151	13	-	-	-	-	-	209	567

Fuente: Información de Partes de Producción y Sinistros de las Entidades Aseguradoras.

(1) Mediante Resolución Administrativa APS N° 380/2021 de 22/04/2021, se habilita a Seguros y Reaseguros Personales Univida S.A. para la Administración y Comercialización del Seguro Obligatorio de Accidentes de la Trabajadora y el Trabajador en el Ámbito de la Construcción - SOATC.

(2) La Resolución Administrativa APS/DI/DS/N° 1785/2024 de 13/12/2024, autoriza la Fusión por Absorción de Bupa Insurance (Bolivia) S.A. a Bisa Seguros y Reaseguros S.A., mediante la incorporación de la primera a esta última, conforme lo acordado por las Entidades Aseguradoras y revoca la autorización de funcionamiento de Bupa Insurance (Bolivia) S.A. emitida mediante Resolución Administrativa/SPVS/IS/N° 883 de 14/11/2008.

PRODUCCIÓN DIRECTA NETA DE ANULACIONES  
POR ENTIDAD ASEGURADORA  
PANDO  
A Enero de 2025  
(En miles de Dólares Estadounidenses)

Modalidad	Ramo	Seguros Generales y Fianzas										Total Seguros Generales y Fianzas	Seguros de Personas								Total Seguros de Personas	Total general
		LBC-G	CRE-G	ILL-G	ALI-G	BIS-G <sup>(2)</sup>	FOR-G	NAL-G	UNI-G	CRS-G	MSC-G		LVI-P	LBC-P	NAL-P	ALI-P	CRS-P	UNI-P	FOR-P	SC-P		
Seguros Generales	Incendio	-	-	-	-	-	-	-	-	-	-	-	-	-	-	-	-	-	-	-	-	-
	Robo	-	-	-	-	-	-	-	-	-	-	-	-	-	-	-	-	-	-	-	-	-
	Transportes	-	-	-	-	-	-	-	-	-	-	-	-	-	-	-	-	-	-	-	-	-
	Naves o Embarcaciones	-	-	-	-	-	-	-	-	-	-	-	-	-	-	-	-	-	-	-	-	-
	Automotores	-	0	-	-	-	-	-	-	-	-	0	-	-	-	-	-	-	-	-	-	0
	Aeronavegación	-	-	-	-	-	-	-	-	-	-	-	-	-	-	-	-	-	-	-	-	-
	Ramos Técnicos	-	-	-	-	-	-	-	-	-	-	-	-	-	-	-	-	-	-	-	-	-
	Responsabilidad Civil	-	-	-	-	-	-	-	-	-	-	-	-	-	-	-	-	-	-	-	-	-
	Riesgos Varios Misceláneos	-	-	-	-	-	-	-	-	-	-	-	-	-	-	-	-	-	-	-	-	-
	Agropecuarios	-	-	-	-	-	-	-	-	-	-	-	-	-	-	-	-	-	-	-	-	-
	Salud o Enfermedad	-	-	-	-	-	-	-	-	-	-	-	-	-	-	-	-	-	-	-	-	-
	Accidentes Personales	-	-	-	-	-	-	0	-	-	-	0	-	-	-	-	-	-	-	-	-	0
Total Seguros Generales		-	0	-	-	-	-	0	-	-	-	0	-	-	-	-	-	-	-	-	-	0
Seguros de Fianzas	Seriedad de Propuesta	-	-	-	-	-	-	-	-	-	-	-	-	-	-	-	-	-	-	-	-	-
	Cumplimiento de Obra	-	-	-	-	-	-	-	-	-	-	-	-	-	-	-	-	-	-	-	-	-
	Buena Ejecución de Obra	-	-	-	-	-	-	-	-	-	-	-	-	-	-	-	-	-	-	-	-	-
	Cumplimiento de Servicios	-	-	-	-	-	-	-	-	-	-	-	-	-	-	-	-	-	-	-	-	-
	Cumplimiento de Suministros	-	-	-	-	-	-	-	-	-	-	-	-	-	-	-	-	-	-	-	-	-
	Inversión de Anticipos	-	-	-	-	-	-	-	-	-	-	-	-	-	-	-	-	-	-	-	-	-
	Fidelidad de Empleados	-	-	-	-	-	-	-	-	-	-	-	-	-	-	-	-	-	-	-	-	-
	Créditos	-	-	-	-	-	-	-	-	-	-	-	-	-	-	-	-	-	-	-	-	-
	Garantía de Cumplimiento de Obligaciones Aduaneras	-	-	-	-	-	-	-	-	-	-	-	-	-	-	-	-	-	-	-	-	-
	Cumplimiento de Obligaciones y/o Derechos Contractuales	-	-	-	-	-	-	-	-	-	-	-	-	-	-	-	-	-	-	-	-	-
	Garantía de Funcionamiento de Maquinaria y/o Equipo	-	-	-	-	-	-	-	-	-	-	-	-	-	-	-	-	-	-	-	-	-
	Garantía para restitución de importes devueltos por el SIN	-	-	-	-	-	-	-	-	-	-	-	-	-	-	-	-	-	-	-	-	-
	Caución a Primer Requerimiento para el Pago Diferido de Tributos Aduaneros de Importación	-	-	-	-	-	-	-	-	-	-	-	-	-	-	-	-	-	-	-	-	-
Total Seguros de Fianzas		-	-	-	-	-	-	-	-	-	-	-	-	-	-	-	-	-	-	-	-	-
Seguros Obligatorios	Accidentes de Tránsito	-	-	-	-	-	-	-	-	-	-	-	-	-	-	-	-	-	-	-	-	-
	Accidentes de Construcción <sup>(1)</sup>	-	-	-	-	-	-	-	-	-	-	-	-	-	-	-	-	-	-	-	-	-
Total Seguros Obligatorios		-	-	-	-	-	-	-	-	-	-	-	-	-	-	-	-	-	-	-	-	-
Seguros de Personas	Vida Individual LP	-	-	-	-	-	-	-	-	-	-	-	8	-	0	-	-	-	-	-	8	8
	Vida Individual CP	-	-	-	-	-	-	-	-	-	-	-	0	-	0	-	-	-	-	-	0	0
	Rentas	-	-	-	-	-	-	-	-	-	-	-	-	-	-	-	-	-	-	-	-	-
	Defunción y/o Sepelio LP	-	-	-	-	-	-	-	-	-	-	-	-	-	-	-	-	-	-	-	-	-
	Defunción y/o Sepelio de CP	-	-	-	-	-	-	-	-	-	-	-	-	-	-	-	-	-	-	-	-	-
	Vida en Grupo de CP	-	-	-	-	-	-	-	-	-	-	-	-	-	-	-	-	-	-	-	-	-
	Salud o Enfermedad	-	-	-	-	-	-	-	-	-	-	-	0	-	-	-	-	-	-	-	0	0
	Desgravamen Hipotecario LP	-	-	-	-	-	-	-	-	-	-	-	-	-	-	-	-	-	-	-	-	-
	Desgravamen Hipotecario CP	-	-	-	-	-	-	-	-	-	-	-	0	-	-	-	-	-	-	-	0	0
	Accidentes Personales	-	-	-	-	-	-	-	-	-	-	-	-	-	7	-	-	-	-	-	7	7
Total Seguros de Personas		-	-	-	-	-	-	-	-	-	-	-	8	-	7	-	-	-	-	-	15	15
Servicios de Prepago	Salud o Enfermedad	-	-	-	-	-	-	-	-	-	-	-	-	-	-	-	-	-	-	-	-	-
	Defunción y/o Sepelio	-	-	-	-	-	-	-	-	-	-	-	-	-	-	-	-	-	-	-	-	-
Total Servicios de Prepago		-	-	-	-	-	-	-	-	-	-	-	-	-	-	-	-	-	-	-	-	-
Seguros Previsionales	Riesgo Común	-	-	-	-	-	-	-	-	-	-	-	-	-	-	-	-	-	-	-	-	-
	Riesgo Profesional	-	-	-	-	-	-	-	-	-	-	-	-	-	-	-	-	-	-	-	-	-
	Riesgo Laboral	-	-	-	-	-	-	-	-	-	-	-	-	-	-	-	-	-	-	-	-	-
	Vitalicios	-	-	-	-	-	-	-	-	-	-	-	-	-	-	-	-	-	-	-	-	-
	Invalidez	-	-	-	-	-	-	-	-	-	-	-	-	-	-	-	-	-	-	-	-	-
	Muerte	-	-	-	-	-	-	-	-	-	-	-	-	-	-	-	-	-	-	-	-	-
	Gastos Funerarios	-	-	-	-	-	-	-	-	-	-	-	-	-	-	-	-	-	-	-	-	-
Total Seguros Previsionales		-	-	-	-	-	-	-	-	-	-	-	-	-	-	-	-	-	-	-	-	-
Total general		-	0	-	-	-	-	0	-	-	-	0	8	-	7	-	-	-	-	-	15	16

Fuente: Información de Partes de Producción y Sinistros de las Entidades Aseguradoras.

(1) Mediante Resolución Administrativa APS N° 380/2021 de 22/04/2021, se habilita a Seguros y Reaseguros Personales Univida S.A. para la Administración y Comercialización del Seguro Obligatorio de Accidentes de la Trabajadora y el Trabajador en el Ámbito de la Construcción - SOATC.

(2) La Resolución Administrativa APS/D/DS/N° 1785/2024 de 13/12/2024, autoriza la Fusión por Absorción de Bupa Insurance (Bolivia) S.A. a Bisa Seguros y Reaseguros S.A., mediante la incorporación de la primera a esta última, conforme lo acordado por las Entidades Aseguradoras y revoca la autorización de funcionamiento de Bupa Insurance (Bolivia) S.A. emitida mediante Resolución Administrativa/SPVS/IS/N° 883 de 14/11/2008.

## PRODUCCIÓN DIRECTA NETA DE ANULACIONES

## POR ENTIDAD ASEGURADORA

BENI

A Enero de 2025

(En miles de Dólares Estadounidenses)

Modalidad	Ramo	Seguros Generales y Fianzas										Total Seguros Generales y Fianzas	Seguros de Personas								Total Seguros de Personas	Total general
		LBC-G	CRE-G	ILL-G	ALI-G	BIS-G <sup>(2)</sup>	FOR-G	NAL-G	UNI-G	CRS-G	MSC-G		LVI-P	LBC-P	NAL-P	ALI-P	CRS-P	UNI-P	FOR-P	SC-P		
Seguros Generales	Incendio	24	-	-	3	-	-	2	-	-	-	29	-	-	-	-	-	-	-	-	-	29
	Robo	-	-	-	0	-	-	1	-	-	-	1	-	-	-	-	-	-	-	-	-	1
	Transportes	-	0	-	-	-	-	-	-	-	-	0	-	-	-	-	-	-	-	-	-	0
	Naves o Embarcaciones	6	-	-	-	-	-	-	-	-	-	6	-	-	-	-	-	-	-	-	-	6
	Automotores	88	29	-	5	-	-	3	-	-	-	124	-	-	-	-	-	-	-	-	-	124
	Aeronavegación	1	2	-	4	-	-	1	-	-	-	8	-	-	-	-	-	-	-	-	-	8
	Ramos Técnicos	29	1	-	1	-	-	1	-	-	-	32	-	-	-	-	-	-	-	-	-	32
	Responsabilidad Civil	3	0	-	-	-	-	(0)	-	-	-	3	-	-	-	-	-	-	-	-	-	3
	Riesgos Varios Misceláneos	-	1	-	1	-	-	-	-	-	-	2	-	-	-	-	-	-	-	-	-	2
	Agropecuarios	-	-	-	-	-	-	-	-	-	-	-	-	-	-	-	-	-	-	-	-	-
	Salud o Enfermedad	-	-	-	21	-	-	-	-	-	-	21	-	-	-	-	-	-	-	-	-	21
	Accidentes Personales	10	0	-	(1)	-	-	0	-	-	-	9	-	-	-	-	-	-	-	-	-	9
Total Seguros Generales		160	34	-	34	-	-	7	-	-	-	234	-	-	-	-	-	-	-	-	-	234
Seguros de Fianzas	Seriedad de Propuesta	-	1	-	-	-	-	-	-	-	-	1	-	-	-	-	-	-	-	-	-	1
	Cumplimiento de Obra	-	3	-	-	-	-	-	-	-	-	3	-	-	-	-	-	-	-	-	-	3
	Buena Ejecución de Obra	-	-	-	-	-	-	-	-	-	-	-	-	-	-	-	-	-	-	-	-	-
	Cumplimiento de Servicios	-	1	-	-	-	-	-	-	-	-	1	-	-	-	-	-	-	-	-	-	1
	Cumplimiento de Suministros	0	-	-	-	-	-	-	-	-	-	0	-	-	-	-	-	-	-	-	-	0
	Inversión de Anticipos	-	3	-	-	-	-	-	-	-	-	3	-	-	-	-	-	-	-	-	-	3
	Fidelidad de Empleados	-	-	-	-	-	-	-	-	-	-	-	-	-	-	-	-	-	-	-	-	-
	Créditos	-	-	-	-	-	-	-	-	-	-	-	-	-	-	-	-	-	-	-	-	-
	Garantía de Cumplimiento de Obligaciones Aduaneras	-	-	-	-	-	-	-	-	-	-	-	-	-	-	-	-	-	-	-	-	-
	Cumplimiento de Obligaciones y/o Derechos Contractuales	-	-	-	-	-	-	-	-	-	-	-	-	-	-	-	-	-	-	-	-	-
	Garantía de Funcionamiento de Maquinaria y/o Equipo	-	-	-	-	-	-	-	-	-	-	-	-	-	-	-	-	-	-	-	-	-
	Garantía para restitución de importes devueltos por el SIN	-	-	-	-	-	-	-	-	-	-	-	-	-	-	-	-	-	-	-	-	-
	Caución a Primer Requerimiento para el Pago Diferido de Tributos Aduaneros de Importación	-	-	-	-	-	-	-	-	-	-	-	-	-	-	-	-	-	-	-	-	-
Total Seguros de Fianzas		0	8	-	-	-	-	-	-	-	-	8	-	-	-	-	-	-	-	-	-	8
Seguros Obligatorios	Accidentes de Tránsito	-	-	-	-	-	-	-	-	-	-	-	-	-	-	-	-	-	-	-	-	-
	Accidentes de Construcción <sup>(1)</sup>	-	-	-	-	-	-	-	-	-	-	-	-	-	-	-	-	-	-	-	-	-
Total Seguros Obligatorios		-	-	-	-	-	-	-	-	-	-	-	-	-	-	-	-	-	-	-	-	-
Seguros de Personas	Vida Individual LP	-	-	-	-	-	-	-	-	-	-	-	13	0	31	3	-	-	-	-	47	47
	Vida Individual CP	-	-	-	-	-	-	-	-	-	-	-	2	-	6	0	-	-	-	-	7	7
	Rentas	-	-	-	-	-	-	-	-	-	-	-	-	0	-	0	-	-	-	-	0	0
	Defunción y/o Sepelio LP	-	-	-	-	-	-	-	-	-	-	-	-	-	-	-	-	-	-	-	-	-
	Defunción y/o Sepelio de CP	-	-	-	-	-	-	-	-	-	-	-	-	-	0	-	-	-	-	-	0	0
	Vida en Grupo de CP	-	-	-	-	-	-	-	-	-	-	-	-	0	27	-	-	-	-	-	28	28
	Salud o Enfermedad	-	-	-	-	-	-	-	-	-	-	-	0	-	0	0	-	-	-	-	1	1
	Desgravamen Hipotecario LP	-	-	-	-	-	-	-	-	-	-	-	-	-	-	-	-	-	-	-	-	-
	Desgravamen Hipotecario CP	-	-	-	-	-	-	-	-	-	-	-	0	4	-	-	-	-	-	-	4	4
	Accidentes Personales	-	-	-	-	-	-	-	-	-	-	-	-	1	35	-	-	-	-	-	36	36
Total Seguros de Personas		-	-	-	-	-	-	-	-	-	-	-	15	6	99	4	-	-	-	-	124	124
Servicios de Prepago	Salud o Enfermedad	-	-	-	-	-	-	-	-	-	-	-	-	-	-	-	-	-	-	-	-	-
	Defunción y/o Sepelio	-	-	-	-	-	-	-	-	-	-	-	-	-	-	-	-	-	-	-	-	-
Total Servicios de Prepago		-	-	-	-	-	-	-	-	-	-	-	-	-	-	-	-	-	-	-	-	-
Seguros Previsionales	Riesgo Común	-	-	-	-	-	-	-	-	-	-	-	-	-	-	-	-	-	-	-	-	-
	Riesgo Profesional	-	-	-	-	-	-	-	-	-	-	-	-	-	-	-	-	-	-	-	-	-
	Riesgo Laboral	-	-	-	-	-	-	-	-	-	-	-	-	-	-	-	-	-	-	-	-	-
	Vitalicios	-	-	-	-	-	-	-	-	-	-	-	-	-	-	-	-	-	-	-	-	-
	Invalidez	-	-	-	-	-	-	-	-	-	-	-	-	-	-	-	-	-	-	-	-	-
	Muerte	-	-	-	-	-	-	-	-	-	-	-	-	-	-	-	-	-	-	-	-	-
	Gastos Funerarios	-	-	-	-	-	-	-	-	-	-	-	-	-	-	-	-	-	-	-	-	-
	Sistema de Reparto	-	-	-	-	-	-	-	-	-	-	-	-	-	-	-	-	-	-	-	-	-
Total Seguros Previsionales		-	-	-	-	-	-	-	-	-	-	-	-	-	-	-	-	-	-	-	-	-
Total general		160	41	-	34	-	-	7	-	-	-	242	15	6	99	4	-	-	-	-	124	366

Fuente: Información de Partes de Producción y Sinistros de las Entidades Aseguradoras.

(1) Mediante Resolución Administrativa APS/N° 380/2021 de 22/04/2021, se habilita a Seguros y Reaseguros Personales Unificada S.A. para la Administración y Comercialización del Seguro Obligatorio de Accidentes de la Trabajadora y el Trabajador en el Ámbito de la Construcción - SOATC.

(2) La Resolución Administrativa APS/DI/DS/N° 1785/2024 de 13/12/2024, autoriza la Fusión por Absorción de Bupa Insurance (Bolivia) S.A. a Bisa Seguros y Reaseguros S.A., mediante la incorporación de la primera a esta última, conforme lo acordado por las Entidades Aseguradoras y revoca la autorización de funcionamiento de Bupa Insurance (Bolivia) S.A. emitida mediante Resolución Administrativa/SPVS/IS/N° 883 de 14/11/2008.

**SINIESTROS DIRECTOS**  
**POR DEPARTAMENTO Y ENTIDAD ASEGURADORA**  
**A Enero de 2025**  
**(En miles de Dólares Estadounidenses)**

Entidades	Entidad Aseguradora	Departamento									Total Nacional
		La Paz	Cochabamba	Santa Cruz	Oruro	Potosí	Tarija	Chuquisaca	Pando	Beni	
<b>Seguros Generales y Fianzas</b>	La Boliviana Ciacruz de Seguros y Reaseguros S.A.	472	94	779	2	10	47	10	-	16	1.431
	Seguros y Reaseguros Credinform International S.A.	546	382	800	43	0	40	15	-	1	1.826
	Seguros Illimani S.A.	5	4	1	-	-	-	-	-	-	11
	Alianza Compañía de Seguros y Reaseguros S.A.	888	371	2.088	5	7	36	11	-	14	3.421
	Bisa Seguros y Reaseguros S.A. <sup>(1)</sup>	617	256	1.402	1	3	33	20	-	-	2.332
	Compañía de Seguros y Reaseguros Fortaleza S.A.	224	195	519	44	-	35	29	-	-	1.045
	Nacional Seguros Patrimoniales y Fianzas S.A.	381	154	425	-	-	36	38	-	3	1.037
	Unibienes Seguros y Reaseguros Patrimoniales S.A.	792	121	49	-	-	-	-	-	-	962
	Crediseguro S.A. Seguros Generales	20	-	-	-	-	-	-	-	-	20
	Mercantil Santa Cruz Seguros y Reaseguros Generales S.A.	565	21	249	-	-	-	-	-	-	835
<b>Total Seguros Generales y Fianzas</b>		<b>4.510</b>	<b>1.597</b>	<b>6.312</b>	<b>95</b>	<b>20</b>	<b>227</b>	<b>123</b>	<b>-</b>	<b>34</b>	<b>12.919</b>
<b>Seguros de Personas</b>	La Vitalicia Seguros y Reaseguros de Vida S.A.	679	81	122	21	10	3	0	-	3	919
	La Boliviana Ciacruz Seguros Personales S.A.	2.583	230	58	0	-	88	2	-	3	2.964
	Nacional Seguros Vida y Salud S.A.	2.283	243	2.416	4	0	35	32	-	1	5.015
	Alianza Vida Seguros y Reaseguros S.A.	1.871	59	326	1	-	3	1	-	1	2.262
	Crediseguro S.A. Seguros Personales	890	-	-	-	-	-	-	-	-	890
	Seguros y Reaseguros Personales Univida S.A.	2.988	-	-	-	-	-	-	-	-	2.988
	Compañía de Seguros de Vida Fortaleza S.A.	0	1	207	1	-	-	2	-	-	211
	Santa Cruz Vida y Salud Seguros y Reaseguros Personales S.A.	-	-	68	-	-	-	-	-	-	68
<b>Total Seguros de Personas</b>		<b>11.295</b>	<b>615</b>	<b>3.196</b>	<b>28</b>	<b>10</b>	<b>129</b>	<b>36</b>	<b>-</b>	<b>8</b>	<b>15.316</b>
<b>Total general</b>		<b>15.805</b>	<b>2.212</b>	<b>9.508</b>	<b>122</b>	<b>30</b>	<b>356</b>	<b>159</b>	<b>-</b>	<b>42</b>	<b>28.234</b>

Fuente: Información de Partes de Producción y Sinistros de las Entidades Aseguradoras.

(1) La Resolución Administrativa APS/DJ/DS/N° 1785/2024 de 13/12/2024, autoriza la Fusión por Absorción de Bupa Insurance (Bolivia) S.A. a Bisa Seguros y Reaseguros S.A., mediante la incorporación de la primera a esta última, conforme lo acordado por las Entidades Aseguradoras y revoca la autorización de funcionamiento de Bupa Insurance (Bolivia) S.A. emitida mediante Resolución Administrativa/SPVS/IS/N° 883 de 14/11/2008.



SINIESTROS DIRECTOS  
POR ENTIDAD ASEGURADORA  
LA PAZ

A Enero de 2025

(En miles de Dólares Estadounidenses)

Modalidad	Ramo	Seguros Generales y Fianzas										Total Seguros Generales y Fianzas	Seguros de Personas								Total Seguros de Personas	Total general
		LBC-G	CRE-G	ILL-G	ALI-G	BIS-G <sup>(2)</sup>	FOR-G	NAL-G	UNI-G	CRS-G	MSC-G		LVI-P	LBC-P	NAL-P	ALI-P	CRS-P	UNI-P	FOR-P	SC-P		
Seguros Generales	Incendio	22	10	-	114	22	42	1	11	5	158	384	-	-	-	-	-	-	-	-	-	384
	Robo	-	-	-	-	-	-	1	0	-	-	1	-	-	-	-	-	-	-	-	-	1
	Transportes	-	105	-	75	2	54	-	-	-	6	242	-	-	-	-	-	-	-	-	-	242
	Naves o Embarcaciones	-	-	-	-	-	-	-	-	-	-	-	-	-	-	-	-	-	-	-	-	-
	Automotores	424	337	5	138	202	103	191	315	-	387	2.102	-	-	-	-	-	-	-	-	-	2.102
	Aeronavegación	-	-	-	-	-	-	-	62	-	-	62	-	-	-	-	-	-	-	-	-	62
	Ramos Técnicos	13	1	-	11	12	24	1	9	-	-	72	-	-	-	-	-	-	-	-	-	72
	Responsabilidad Civil	(2)	53	-	13	6	0	0	36	-	0	106	-	-	-	-	-	-	-	-	-	106
	Riesgos Varios Misceláneos	9	39	-	0	0	-	0	327	15	-	398	-	-	-	-	-	-	-	-	-	398
	Agropecuarios	-	-	-	-	-	-	-	-	-	-	-	-	-	-	-	-	-	-	-	-	-
	Salud o Enfermedad	-	-	-	536	372	-	-	-	-	-	908	-	-	-	-	-	-	-	-	-	908
	Accidentes Personales	5	2	-	0	2	0	0	32	-	6	48	-	-	-	-	-	-	-	-	-	48
<b>Total Seguros Generales</b>		<b>472</b>	<b>546</b>	<b>5</b>	<b>888</b>	<b>617</b>	<b>224</b>	<b>194</b>	<b>792</b>	<b>20</b>	<b>565</b>	<b>4.323</b>	-	-	-	-	-	-	-	-	-	<b>4.323</b>
Seguros de Fianzas	Seriedad de Propuesta	-	-	-	-	-	-	-	-	-	-	-	-	-	-	-	-	-	-	-	-	-
	Cumplimiento de Obra	-	-	-	-	-	-	9	-	-	-	9	-	-	-	-	-	-	-	-	-	9
	Buena Ejecución de Obra	-	-	-	-	-	-	-	-	-	-	-	-	-	-	-	-	-	-	-	-	-
	Cumplimiento de Servicios	-	-	-	-	-	-	-	-	-	-	-	-	-	-	-	-	-	-	-	-	-
	Cumplimiento de Suministros	-	-	-	-	-	-	-	-	-	-	-	-	-	-	-	-	-	-	-	-	-
	Inversión de Anticipos	-	-	-	-	-	-	178	-	-	-	178	-	-	-	-	-	-	-	-	-	178
	Fidelidad de Empleados	-	-	-	-	-	-	-	-	-	-	-	-	-	-	-	-	-	-	-	-	-
	Créditos	-	-	-	-	-	-	-	-	-	-	-	-	-	-	-	-	-	-	-	-	-
	Garantía de Cumplimiento de Obligaciones Aduaneras	-	-	-	-	-	-	-	-	-	-	-	-	-	-	-	-	-	-	-	-	-
	Cumplimiento de Obligaciones y/o Derechos Contractuales	-	-	-	-	-	-	-	-	-	-	-	-	-	-	-	-	-	-	-	-	-
	Garantía de Funcionamiento de Maquinaria y/o Equipo	-	-	-	-	-	-	-	-	-	-	-	-	-	-	-	-	-	-	-	-	-
	Garantía para restitución de importes devueltos por el SIN	-	-	-	-	-	-	-	-	-	-	-	-	-	-	-	-	-	-	-	-	-
	Caución a Primer Requerimiento para el Pago Diferido de Tributos Aduaneros de Importación	-	-	-	-	-	-	-	-	-	-	-	-	-	-	-	-	-	-	-	-	-
<b>Total Seguros de Fianzas</b>		-	-	-	-	-	-	<b>187</b>	-	-	-	<b>187</b>	-	-	-	-	-	-	-	-	-	<b>187</b>
Seguros Obligatorios	Accidentes de Tránsito	-	-	-	-	-	-	-	-	-	-	-	-	-	-	-	-	1.399	-	-	1.399	1.399
	Accidentes de Construcción <sup>(1)</sup>	-	-	-	-	-	-	-	-	-	-	-	-	-	-	-	-	2	-	-	2	2
<b>Total Seguros Obligatorios</b>		-	-	-	-	-	-	-	-	-	-	-	-	-	-	-	-	<b>1.401</b>	-	-	<b>1.401</b>	<b>1.401</b>
Seguros de Personas	Vida Individual LP	-	-	-	-	-	-	-	-	-	-	-	55	-	-	-	-	-	-	-	55	55
	Vida Individual CP	-	-	-	-	-	-	-	-	-	-	-	4	86	69	9	-	-	-	-	168	168
	Rentas	-	-	-	-	-	-	-	-	-	-	-	-	4	-	-	-	66	-	-	69	69
	Defunción y/o Sepelio LP	-	-	-	-	-	-	-	-	-	-	-	-	-	-	-	-	-	-	-	-	-
	Defunción y/o Sepelio de CP	-	-	-	-	-	-	-	-	-	-	-	-	-	-	1	-	-	-	-	1	1
	Vida en Grupo de CP	-	-	-	-	-	-	-	-	-	-	-	161	326	30	79	79	45	-	-	721	721
	Salud o Enfermedad	-	-	-	-	-	-	-	-	-	-	-	-	65	73	165	-	53	-	-	356	356
	Desgravamen Hipotecario LP	-	-	-	-	-	-	-	-	-	-	-	-	-	-	-	-	-	-	-	-	-
	Desgravamen Hipotecario CP	-	-	-	-	-	-	-	-	-	-	-	257	2.083	2.051	1.615	803	1.353	-	-	8.162	8.162
	Accidentes Personales	-	-	-	-	-	-	-	-	-	-	-	6	20	61	1	7	69	0	-	164	164
<b>Total Seguros de Personas</b>		-	-	-	-	-	-	-	-	-	-	-	<b>482</b>	<b>2.583</b>	<b>2.283</b>	<b>1.871</b>	<b>890</b>	<b>1.587</b>	<b>0</b>	-	<b>9.697</b>	<b>9.697</b>
Servicios de Prepago	Salud o Enfermedad	-	-	-	-	-	-	-	-	-	-	-	-	-	-	-	-	-	-	-	-	-
	Defunción y/o Sepelio	-	-	-	-	-	-	-	-	-	-	-	-	-	-	-	-	-	-	-	-	-
<b>Total Servicios de Prepago</b>		-	-	-	-	-	-	-	-	-	-	-	-	-	-	-	-	-	-	-	-	-
Seguros Previsionales	Riesgo Común	-	-	-	-	-	-	-	-	-	-	-	-	-	-	-	-	-	-	-	-	-
	Riesgo Profesional	-	-	-	-	-	-	-	-	-	-	-	-	-	-	-	-	-	-	-	-	-
	Riesgo Laboral	-	-	-	-	-	-	-	-	-	-	-	-	-	-	-	-	-	-	-	-	-
	Vitalicios	-	-	-	-	-	-	-	-	-	-	-	209	-	-	-	-	-	-	-	209	209
	Invalidez	-	-	-	-	-	-	-	-	-	-	-	-	-	-	-	-	-	-	-	-	-
	Muerte	-	-	-	-	-	-	-	-	-	-	-	(12)	-	-	-	-	-	-	-	(12)	(12)
	Gastos Funerarios	-	-	-	-	-	-	-	-	-	-	-	1	-	-	-	-	-	-	-	1	1
<b>Total Seguros Previsionales</b>		-	-	-	-	-	-	-	-	-	-	-	-	-	-	-	-	-	-	-	-	-
<b>Total general</b>		<b>472</b>	<b>546</b>	<b>5</b>	<b>888</b>	<b>617</b>	<b>224</b>	<b>381</b>	<b>792</b>	<b>20</b>	<b>565</b>	<b>4.510</b>	<b>197</b>	<b>2.583</b>	<b>2.283</b>	<b>1.871</b>	<b>890</b>	<b>2.988</b>	<b>0</b>	-	<b>11.295</b>	<b>15.805</b>

Fuente: Información de Partes de Producción y Sinistros de las Entidades Aseguradoras.

(1) Mediante Resolución Administrativa APS N° 380/2021 de 22/04/2021, se habilita a Seguros y Reaseguros Personales Unificada S.A. para la Administración y Comercialización del Seguro Obligatorio de Accidentes de la Trabajadora y el Trabajador en el Ámbito de la Construcción - SOATC.

(2) La Resolución Administrativa APS/DI/DS/N° 1785/2024 de 13/12/2024, autoriza la Fusión por Absorción de Bupa Insurance (Bolivia) S.A. a Bisa Seguros y Reaseguros S.A., mediante la incorporación de la primera a esta última, conforme lo acordado por las Entidades Aseguradoras y revoca la autorización de funcionamiento de Bupa Insurance (Bolivia) S.A. emitida mediante Resolución Administrativa/SPVS/IS/N° 883 de 14/11/2008.

SINIESTROS DIRECTOS  
POR ENTIDAD ASEGURADORA  
COCHABAMBA  
A Enero de 2025

(En miles de Dólares Estadounidenses)

Modalidad	Ramo	Seguros Generales y Fianzas										Total Seguros Generales y Fianzas	Seguros de Personas								Total Seguros de Personas	Total general
		LBC-G	CRE-G	ILL-G	ALI-G	BIS-G <sup>(2)</sup>	FOR-G	NAL-G	UNI-G	CRS-G	MSC-G		LVI-P	LBC-P	NAL-P	ALI-P	CRS-P	UNI-P	FOR-P	SC-P		
Seguros Generales	Incendio	9	1	-	94	5	47	2	-	-	-	158	-	-	-	-	-	-	-	-	-	158
	Robo	-	-	-	0	-	-	-	-	-	-	0	-	-	-	-	-	-	-	-	-	0
	Transportes	-	17	-	-	-	1	-	-	-	-	18	-	-	-	-	-	-	-	-	-	18
	Naves o Embarcaciones	-	-	-	-	-	-	-	-	-	-	-	-	-	-	-	-	-	-	-	-	-
	Automotores	48	178	4	57	93	114	149	26	-	16	686	-	-	-	-	-	-	-	-	-	686
	Aeronavegación	-	-	-	0	-	-	-	-	-	-	0	-	-	-	-	-	-	-	-	-	0
	Ramos Técnicos	33	64	-	26	37	32	0	8	-	-	201	-	-	-	-	-	-	-	-	-	201
	Responsabilidad Civil	1	0	-	2	0	0	-	-	-	4	7	-	-	-	-	-	-	-	-	-	7
	Riesgos Varios Misceláneos	-	120	-	-	2	-	-	86	-	-	208	-	-	-	-	-	-	-	-	-	208
	Agropecuarios	-	-	-	-	-	-	-	-	-	-	-	-	-	-	-	-	-	-	-	-	-
	Salud o Enfermedad	-	-	-	190	90	-	-	-	-	-	280	-	-	-	-	-	-	-	-	-	280
	Accidentes Personales	3	2	-	1	29	1	3	1	-	0	39	-	-	-	-	-	-	-	-	-	39
<b>Total Seguros Generales</b>		<b>94</b>	<b>382</b>	<b>4</b>	<b>371</b>	<b>256</b>	<b>195</b>	<b>154</b>	<b>121</b>	<b>-</b>	<b>21</b>	<b>1.597</b>	<b>-</b>	<b>-</b>	<b>-</b>	<b>-</b>	<b>-</b>	<b>-</b>	<b>-</b>	<b>-</b>	<b>-</b>	<b>1.597</b>
Seguros de Fianzas	Seriedad de Propuesta	-	-	-	-	-	-	-	-	-	-	-	-	-	-	-	-	-	-	-	-	-
	Cumplimiento de Obra	-	-	-	-	-	-	-	-	-	-	-	-	-	-	-	-	-	-	-	-	-
	Buena Ejecución de Obra	-	-	-	-	-	-	-	-	-	-	-	-	-	-	-	-	-	-	-	-	-
	Cumplimiento de Servicios	-	-	-	-	-	-	-	-	-	-	-	-	-	-	-	-	-	-	-	-	-
	Cumplimiento de Suministros	-	-	-	1	-	-	-	-	-	-	1	-	-	-	-	-	-	-	-	-	1
	Inversión de Anticipos	-	-	-	-	-	-	-	-	-	-	-	-	-	-	-	-	-	-	-	-	-
	Fidelidad de Empleados	-	-	-	-	-	-	-	-	-	-	-	-	-	-	-	-	-	-	-	-	-
	Créditos	-	-	-	-	-	-	-	-	-	-	-	-	-	-	-	-	-	-	-	-	-
	Garantía de Cumplimiento de	-	-	-	-	-	-	-	-	-	-	-	-	-	-	-	-	-	-	-	-	-
	Obligaciones Aduaneras	-	-	-	-	-	-	-	-	-	-	-	-	-	-	-	-	-	-	-	-	-
	Cumplimiento de Obligaciones y/o	-	-	-	-	-	-	-	-	-	-	-	-	-	-	-	-	-	-	-	-	-
	Derechos Contractuales	-	-	-	-	-	-	-	-	-	-	-	-	-	-	-	-	-	-	-	-	-
	Garantía de Funcionamiento de	-	-	-	-	-	-	-	-	-	-	-	-	-	-	-	-	-	-	-	-	-
	Maquinaria y/o Equipo	-	-	-	-	-	-	-	-	-	-	-	-	-	-	-	-	-	-	-	-	-
	Garantía para restitución de importes devueltos por el SIN	-	-	-	-	-	-	-	-	-	-	-	-	-	-	-	-	-	-	-	-	-
<b>Total Seguros de Fianzas</b>		<b>-</b>	<b>-</b>	<b>-</b>	<b>1</b>	<b>-</b>	<b>-</b>	<b>-</b>	<b>-</b>	<b>-</b>	<b>-</b>	<b>1</b>	<b>-</b>	<b>-</b>	<b>-</b>	<b>-</b>	<b>-</b>	<b>-</b>	<b>-</b>	<b>-</b>	<b>-</b>	<b>1</b>
Seguros Obligatorios	Accidentes de Tránsito	-	-	-	-	-	-	-	-	-	-	-	-	-	-	-	-	-	-	-	-	-
	Accidentes de Construcción <sup>(1)</sup>	-	-	-	-	-	-	-	-	-	-	-	-	-	-	-	-	-	-	-	-	-
<b>Total Seguros Obligatorios</b>		<b>-</b>	<b>-</b>	<b>-</b>	<b>-</b>	<b>-</b>	<b>-</b>	<b>-</b>	<b>-</b>	<b>-</b>	<b>-</b>	<b>-</b>	<b>-</b>	<b>-</b>	<b>-</b>	<b>-</b>	<b>-</b>	<b>-</b>	<b>-</b>	<b>-</b>	<b>-</b>	<b>-</b>
Seguros de Personas	Vida Individual LP	-	-	-	-	-	-	-	-	-	-	-	0	-	-	-	-	-	-	-	0	0
	Vida Individual CP	-	-	-	-	-	-	-	-	-	-	-	-	-	37	-	-	-	0	-	37	37
	Rentas	-	-	-	-	-	-	-	-	-	-	-	-	-	-	-	-	-	-	-	-	-
	Defunción y/o Sepelio LP	-	-	-	-	-	-	-	-	-	-	-	-	-	-	-	-	-	-	-	-	-
	Defunción y/o Sepelio de CP	-	-	-	-	-	-	-	-	-	-	-	-	-	-	-	-	-	-	-	-	-
	Vida en Grupo de CP	-	-	-	-	-	-	-	-	-	-	-	-	5	28	1	-	-	-	-	34	34
	Salud o Enfermedad	-	-	-	-	-	-	-	-	-	-	-	-	-	29	33	-	-	-	-	62	62
	Desgravamen Hipotecario LP	-	-	-	-	-	-	-	-	-	-	-	-	-	-	-	-	-	-	-	-	-
	Desgravamen Hipotecario CP	-	-	-	-	-	-	-	-	-	-	-	64	204	131	-	-	-	-	-	400	400
	Accidentes Personales	-	-	-	-	-	-	-	-	-	-	-	17	20	19	25	-	-	1	-	82	82
<b>Total Seguros de Personas</b>		<b>-</b>	<b>-</b>	<b>-</b>	<b>-</b>	<b>-</b>	<b>-</b>	<b>-</b>	<b>-</b>	<b>-</b>	<b>-</b>	<b>-</b>	<b>81</b>	<b>230</b>	<b>243</b>	<b>59</b>	<b>-</b>	<b>-</b>	<b>1</b>	<b>-</b>	<b>615</b>	<b>615</b>
Servicios de Prepago	Salud o Enfermedad	-	-	-	-	-	-	-	-	-	-	-	-	-	-	-	-	-	-	-	-	-
	Defunción y/o Sepelio	-	-	-	-	-	-	-	-	-	-	-	-	-	-	-	-	-	-	-	-	-
<b>Total Servicios de Prepago</b>		<b>-</b>	<b>-</b>	<b>-</b>	<b>-</b>	<b>-</b>	<b>-</b>	<b>-</b>	<b>-</b>	<b>-</b>	<b>-</b>	<b>-</b>	<b>-</b>	<b>-</b>	<b>-</b>	<b>-</b>	<b>-</b>	<b>-</b>	<b>-</b>	<b>-</b>	<b>-</b>	<b>-</b>
Seguros Previsionales	Riesgo Común	-	-	-	-	-	-	-	-	-	-	-	-	-	-	-	-	-	-	-	-	-
	Riesgo Profesional	-	-	-	-	-	-	-	-	-	-	-	-	-	-	-	-	-	-	-	-	-
	Riesgo Laboral	-	-	-	-	-	-	-	-	-	-	-	-	-	-	-	-	-	-	-	-	-
	Vitalicios	-	-	-	-	-	-	-	-	-	-	-	-	-	-	-	-	-	-	-	-	-
	Invalidez	-	-	-	-	-	-	-	-	-	-	-	-	-	-	-	-	-	-	-	-	-
	Muerte	-	-	-	-	-	-	-	-	-	-	-	-	-	-	-	-	-	-	-	-	-
	Gastos Funerarios	-	-	-	-	-	-	-	-	-	-	-	-	-	-	-	-	-	-	-	-	-
<b>Total Seguros Previsionales</b>		<b>-</b>	<b>-</b>	<b>-</b>	<b>-</b>	<b>-</b>	<b>-</b>	<b>-</b>	<b>-</b>	<b>-</b>	<b>-</b>	<b>-</b>	<b>-</b>	<b>-</b>	<b>-</b>	<b>-</b>	<b>-</b>	<b>-</b>	<b>-</b>	<b>-</b>	<b>-</b>	<b>-</b>
<b>Total general</b>		<b>94</b>	<b>382</b>	<b>4</b>	<b>371</b>	<b>256</b>	<b>195</b>	<b>154</b>	<b>121</b>	<b>-</b>	<b>21</b>	<b>1.597</b>	<b>81</b>	<b>230</b>	<b>243</b>	<b>59</b>	<b>-</b>	<b>-</b>	<b>1</b>	<b>-</b>	<b>615</b>	<b>2.212</b>

Fuente: Información de Partes de Producción y Sinistros de las Entidades Aseguradoras.

(1) Mediante Resolución Administrativa APS N° 380/2021 de 22/04/2021, se habilita a Seguros y Reaseguros Personales Univida S.A. para la Administración y Comercialización del Seguro Obligatorio de Accidentes de la Trabajadora y el Trabajador en el Ámbito de la Construcción - SOATC.

(2) La Resolución Administrativa APS/DI/DS/N° 1785/2024 de 13/12/2024, autoriza la Fusión por Absorción de Bupa Insurance (Bolivia) S.A. a Bisa Seguros y Reaseguros S.A., mediante la incorporación de la primera a esta última, conforme lo acordado por las Entidades Aseguradoras y revoca la autorización de funcionamiento de Bupa Insurance (Bolivia) S.A. emitida mediante Resolución Administrativa/SPVS/IS/N° 883 de 14/11/2008.

SINIESTROS DIRECTOS  
POR ENTIDAD ASEGURADORA  
SANTA CRUZ  
A Enero de 2025  
(En miles de Dólares Estadounidenses)

Modalidad	Ramo	Seguros Generales y Fianzas										Total Seguros Generales y Fianzas	Seguros de Personas								Total Seguros de Personas	Total general
		LBC-G	CRE-G	ILL-G	ALI-G	BIS-G <sup>(2)</sup>	FOR-G	NAL-G	UNI-G	CRS-G	MSC-G		LVI-P	LBC-P	NAL-P	ALI-P	CRS-P	UNI-P	FOR-P	SC-P		
Seguros Generales	Incendio	38	1	-	7	13	4	26	-	-	24	112	-	-	-	-	-	-	-	-	-	112
	Robo	-	-	-	-	-	-	2	-	-	-	2	-	-	-	-	-	-	-	-	-	2
	Transportes	76	13	-	87	1	69	8	-	-	12	265	-	-	-	-	-	-	-	-	-	265
	Naves o Embarcaciones	-	-	-	-	-	-	-	-	-	-	-	-	-	-	-	-	-	-	-	-	-
	Automotores	655	673	1	466	412	346	345	43	-	210	3.152	-	-	-	-	-	-	-	-	-	3.152
	Aeronavegación	-	-	-	-	-	-	-	-	-	-	-	-	-	-	-	-	-	-	-	-	-
	Ramos Técnicos	5	8	-	3	114	66	8	-	-	0	204	-	-	-	-	-	-	-	-	-	204
	Responsabilidad Civil	2	59	-	99	0	32	6	2	-	1	202	-	-	-	-	-	-	-	-	-	202
	Riesgos Varios Misceláneos	1	20	-	4	1	2	5	0	-	-	33	-	-	-	-	-	-	-	-	-	33
	Agropecuarios	-	-	-	-	-	-	-	-	-	-	-	-	-	-	-	-	-	-	-	-	-
	Salud o Enfermedad	-	6	-	1.413	858	-	-	-	-	-	2.277	-	-	-	-	-	-	-	-	-	2.277
	Accidentes Personales	1	19	-	10	4	0	22	4	-	2	62	-	-	-	-	-	-	-	-	-	62
<b>Total Seguros Generales</b>		<b>779</b>	<b>800</b>	<b>1</b>	<b>2.088</b>	<b>1.402</b>	<b>519</b>	<b>423</b>	<b>49</b>	<b>-</b>	<b>249</b>	<b>6.310</b>	<b>-</b>	<b>-</b>	<b>-</b>	<b>-</b>	<b>-</b>	<b>-</b>	<b>-</b>	<b>-</b>	<b>-</b>	<b>6.310</b>
Seguros de Fianzas	Seriedad de Propuesta	-	-	-	-	-	-	-	-	-	-	-	-	-	-	-	-	-	-	-	-	-
	Cumplimiento de Obra	-	-	-	-	-	-	-	-	-	-	-	-	-	-	-	-	-	-	-	-	-
	Buena Ejecución de Obra	-	-	-	-	-	-	-	-	-	-	-	-	-	-	-	-	-	-	-	-	-
	Cumplimiento de Servicios	-	-	-	-	-	-	0	-	-	-	0	-	-	-	-	-	-	-	-	-	0
	Cumplimiento de Suministros	-	-	-	-	-	-	-	-	-	-	-	-	-	-	-	-	-	-	-	-	-
	Inversión de Anticipos	-	-	-	-	-	-	-	-	-	-	-	-	-	-	-	-	-	-	-	-	-
	Fidelidad de Empleados	-	-	-	-	-	-	-	-	-	-	-	-	-	-	-	-	-	-	-	-	-
	Créditos	-	-	-	-	-	-	2	-	-	-	2	-	-	-	-	-	-	-	-	-	2
	Garantía de Cumplimiento de Obligaciones Aduaneras	-	-	-	-	-	-	-	-	-	-	-	-	-	-	-	-	-	-	-	-	-
	Cumplimiento de Obligaciones y/o Derechos Contractuales	-	-	-	-	-	-	-	-	-	-	-	-	-	-	-	-	-	-	-	-	-
	Garantía de Funcionamiento de Maquinaria y/o Equipo	-	-	-	-	-	-	-	-	-	-	-	-	-	-	-	-	-	-	-	-	-
	Garantía para restitución de importes devueltos por el SIN	-	-	-	-	-	-	-	-	-	-	-	-	-	-	-	-	-	-	-	-	-
	Caución a Primer Requerimiento para el Pago Diferido de Tributos Aduaneros de Importación	-	-	-	-	-	-	-	-	-	-	-	-	-	-	-	-	-	-	-	-	-
<b>Total Seguros de Fianzas</b>		<b>-</b>	<b>-</b>	<b>-</b>	<b>-</b>	<b>-</b>	<b>-</b>	<b>2</b>	<b>-</b>	<b>-</b>	<b>-</b>	<b>2</b>	<b>-</b>	<b>-</b>	<b>-</b>	<b>-</b>	<b>-</b>	<b>-</b>	<b>-</b>	<b>-</b>	<b>-</b>	<b>2</b>
Seguros Obligatorios	Accidentes de Tránsito	-	-	-	-	-	-	-	-	-	-	-	-	-	-	-	-	-	-	-	-	-
	Accidentes de Construcción <sup>(1)</sup>	-	-	-	-	-	-	-	-	-	-	-	-	-	-	-	-	-	-	-	-	-
<b>Total Seguros Obligatorios</b>		<b>-</b>	<b>-</b>	<b>-</b>	<b>-</b>	<b>-</b>	<b>-</b>	<b>-</b>	<b>-</b>	<b>-</b>	<b>-</b>	<b>-</b>	<b>-</b>	<b>-</b>	<b>-</b>	<b>-</b>	<b>-</b>	<b>-</b>	<b>-</b>	<b>-</b>	<b>-</b>	<b>-</b>
Seguros de Personas	Vida Individual LP	-	-	-	-	-	-	-	-	-	-	-	116	-	100	-	-	-	-	-	216	216
	Vida Individual CP	-	-	-	-	-	-	-	-	-	-	-	-	-	27	111	-	-	-	-	138	138
	Rentas	-	-	-	-	-	-	-	-	-	-	-	-	-	-	-	-	-	-	-	-	-
	Defunción y/o Sepelio LP	-	-	-	-	-	-	-	-	-	-	-	-	-	-	-	-	-	-	-	-	-
	Defunción y/o Sepelio de CP	-	-	-	-	-	-	-	-	-	-	-	-	-	13	-	-	-	-	-	13	13
	Vida en Grupo de CP	-	-	-	-	-	-	-	-	-	-	-	5	5	58	35	-	-	1	-	104	104
	Salud o Enfermedad	-	-	-	-	-	-	-	-	-	-	-	-	10	634	70	-	-	5	-	720	720
	Desgravamen Hipotecario LP	-	-	-	-	-	-	-	-	-	-	-	-	-	-	-	-	-	-	-	-	-
	Desgravamen Hipotecario CP	-	-	-	-	-	-	-	-	-	-	-	0	17	1.555	72	-	-	194	68	1.906	1.906
	Accidentes Personales	-	-	-	-	-	-	-	-	-	-	-	0	26	41	25	-	-	6	0	98	98
<b>Total Seguros de Personas</b>		<b>-</b>	<b>-</b>	<b>-</b>	<b>-</b>	<b>-</b>	<b>-</b>	<b>-</b>	<b>-</b>	<b>-</b>	<b>-</b>	<b>-</b>	<b>122</b>	<b>58</b>	<b>2.415</b>	<b>326</b>	<b>-</b>	<b>-</b>	<b>207</b>	<b>68</b>	<b>3.195</b>	<b>3.195</b>
Servicios de Prepago	Salud o Enfermedad	-	-	-	-	-	-	-	-	-	-	-	-	-	1	-	-	-	-	-	1	1
	Defunción y/o Sepelio	-	-	-	-	-	-	-	-	-	-	-	-	-	-	-	-	-	-	-	-	-
<b>Total Servicios de Prepago</b>		<b>-</b>	<b>-</b>	<b>-</b>	<b>-</b>	<b>-</b>	<b>-</b>	<b>-</b>	<b>-</b>	<b>-</b>	<b>-</b>	<b>-</b>	<b>-</b>	<b>-</b>	<b>1</b>	<b>-</b>	<b>-</b>	<b>-</b>	<b>-</b>	<b>-</b>	<b>1</b>	<b>1</b>
Seguros Previsionales	Riesgo Común	-	-	-	-	-	-	-	-	-	-	-	-	-	-	-	-	-	-	-	-	-
	Riesgo Profesional	-	-	-	-	-	-	-	-	-	-	-	-	-	-	-	-	-	-	-	-	-
	Riesgo Laboral	-	-	-	-	-	-	-	-	-	-	-	-	-	-	-	-	-	-	-	-	-
	Vitalicios	-	-	-	-	-	-	-	-	-	-	-	-	-	-	-	-	-	-	-	-	-
	Invalidez	-	-	-	-	-	-	-	-	-	-	-	-	-	-	-	-	-	-	-	-	-
	Muerte	-	-	-	-	-	-	-	-	-	-	-	-	-	-	-	-	-	-	-	-	-
	Gastos Funerarios	-	-	-	-	-	-	-	-	-	-	-	-	-	-	-	-	-	-	-	-	-
<b>Total Seguros Previsionales</b>		<b>-</b>	<b>-</b>	<b>-</b>	<b>-</b>	<b>-</b>	<b>-</b>	<b>-</b>	<b>-</b>	<b>-</b>	<b>-</b>	<b>-</b>	<b>-</b>	<b>-</b>	<b>-</b>	<b>-</b>	<b>-</b>	<b>-</b>	<b>-</b>	<b>-</b>	<b>-</b>	<b>-</b>
<b>Total general</b>		<b>779</b>	<b>800</b>	<b>1</b>	<b>2.088</b>	<b>1.402</b>	<b>519</b>	<b>425</b>	<b>49</b>	<b>-</b>	<b>249</b>	<b>6.312</b>	<b>122</b>	<b>58</b>	<b>2.416</b>	<b>326</b>	<b>-</b>	<b>-</b>	<b>207</b>	<b>68</b>	<b>3.196</b>	<b>9.508</b>

Fuente: Información de Partes de Producción y Sinistros de las Entidades Aseguradoras.

(1) Mediante Resolución Administrativa APS N° 380/2021 de 22/04/2021, se habilita a Seguros y Reaseguros Personales Univida S.A. para la Administración y Comercialización del Seguro Obligatorio de Accidentes de la Trabajadora y el Trabajador en el Ámbito de la Construcción - SOATC.

(2) La Resolución Administrativa APS/DI/DS/N° 1785/2024 de 13/12/2024, autoriza la Fusión por Absorción de Bupa Insurance (Bolivia) S.A. a Bisa Seguros y Reaseguros S.A., mediante la incorporación de la primera a esta última, conforme lo acordado por las Entidades Aseguradoras y revoca la autorización de funcionamiento de Bupa Insurance (Bolivia) S.A. emitida mediante Resolución Administrativa/SPVS/IS/N° 883 de 14/11/2008.

SINIESTROS DIRECTOS  
POR ENTIDAD ASEGURADORA  
ORURO

A Enero de 2025  
(En miles de Dólares Estadounidenses)

Modalidad	Ramo	Seguros Generales y Fianzas										Total Seguros Generales y Fianzas	Seguros de Personas								Total Seguros de Personas	Total general
		LBC-G	CRE-G	ILL-G	ALI-G	BIS-G <sup>(2)</sup>	FOR-G	NAL-G	UNI-G	CRS-G	MSC-G		LVI-P	LBC-P	NAL-P	ALI-P	CRS-P	UNI-P	FOR-P	SC-P		
Seguros Generales	Incendio	-	-	-	-	-	-	-	-	-	-	-	-	-	-	-	-	-	-	-	-	-
	Robo	-	-	-	-	-	-	-	-	-	-	-	-	-	-	-	-	-	-	-	-	-
	Transportes	-	-	-	-	-	-	-	-	-	-	-	-	-	-	-	-	-	-	-	-	-
	Naves o Embarcaciones	-	-	-	-	-	-	-	-	-	-	-	-	-	-	-	-	-	-	-	-	-
	Automotores	2	4	-	1	1	44	-	-	-	-	52	-	-	-	-	-	-	-	-	-	52
	Aeronavegación	-	-	-	-	-	-	-	-	-	-	-	-	-	-	-	-	-	-	-	-	-
	Ramos Técnicos	-	-	-	-	-	-	-	-	-	-	-	-	-	-	-	-	-	-	-	-	-
	Responsabilidad Civil	-	-	-	2	-	-	-	-	-	-	2	-	-	-	-	-	-	-	-	-	2
	Riesgos Varios Misceláneos	-	37	-	-	-	-	-	-	-	-	37	-	-	-	-	-	-	-	-	-	37
	Agropecuarios	-	-	-	-	-	-	-	-	-	-	-	-	-	-	-	-	-	-	-	-	-
	Salud o Enfermedad	-	-	-	2	-	-	-	-	-	-	2	-	-	-	-	-	-	-	-	-	2
	Accidentes Personales	-	0	-	-	0	-	-	-	-	-	0	-	-	-	-	-	-	-	-	-	0
<b>Total Seguros Generales</b>		<b>2</b>	<b>41</b>	<b>-</b>	<b>5</b>	<b>1</b>	<b>44</b>	<b>-</b>	<b>-</b>	<b>-</b>	<b>-</b>	<b>93</b>	<b>-</b>	<b>-</b>	<b>-</b>	<b>-</b>	<b>-</b>	<b>-</b>	<b>-</b>	<b>-</b>	<b>-</b>	<b>93</b>
Seguros de Fianzas	Seriedad de Propuesta	-	-	-	-	-	-	-	-	-	-	-	-	-	-	-	-	-	-	-	-	-
	Cumplimiento de Obra	-	-	-	-	-	-	-	-	-	-	-	-	-	-	-	-	-	-	-	-	-
	Buena Ejecución de Obra	-	-	-	-	-	-	-	-	-	-	-	-	-	-	-	-	-	-	-	-	-
	Cumplimiento de Servicios	-	-	-	-	-	-	-	-	-	-	-	-	-	-	-	-	-	-	-	-	-
	Cumplimiento de Suministros	-	1	-	-	-	-	-	-	-	-	1	-	-	-	-	-	-	-	-	-	1
	Inversión de Anticipos	-	-	-	-	-	-	-	-	-	-	-	-	-	-	-	-	-	-	-	-	-
	Fidelidad de Empleados	-	-	-	-	-	-	-	-	-	-	-	-	-	-	-	-	-	-	-	-	-
	Créditos	-	-	-	-	-	-	-	-	-	-	-	-	-	-	-	-	-	-	-	-	-
	Garantía de Cumplimiento de Obligaciones Aduaneras	-	-	-	-	-	-	-	-	-	-	-	-	-	-	-	-	-	-	-	-	-
	Cumplimiento de Obligaciones y/o Derechos Contractuales	-	-	-	-	-	-	-	-	-	-	-	-	-	-	-	-	-	-	-	-	-
	Garantía de Funcionamiento de Maquinaria y/o Equipo	-	-	-	-	-	-	-	-	-	-	-	-	-	-	-	-	-	-	-	-	-
	Garantía para restitución de importes devueltos por el SIN	-	-	-	-	-	-	-	-	-	-	-	-	-	-	-	-	-	-	-	-	-
	Caución a Primer Requerimiento para el Pago Diferido de Tributos Aduaneros de Importación	-	-	-	-	-	-	-	-	-	-	-	-	-	-	-	-	-	-	-	-	-
<b>Total Seguros de Fianzas</b>		<b>-</b>	<b>1</b>	<b>-</b>	<b>-</b>	<b>-</b>	<b>-</b>	<b>-</b>	<b>-</b>	<b>-</b>	<b>-</b>	<b>1</b>	<b>-</b>	<b>-</b>	<b>-</b>	<b>-</b>	<b>-</b>	<b>-</b>	<b>-</b>	<b>-</b>	<b>-</b>	<b>1</b>
Seguros Obligatorios	Accidentes de Tránsito	-	-	-	-	-	-	-	-	-	-	-	-	-	-	-	-	-	-	-	-	-
	Accidentes de Construcción <sup>(1)</sup>	-	-	-	-	-	-	-	-	-	-	-	-	-	-	-	-	-	-	-	-	-
<b>Total Seguros Obligatorios</b>		<b>-</b>	<b>-</b>	<b>-</b>	<b>-</b>	<b>-</b>	<b>-</b>	<b>-</b>	<b>-</b>	<b>-</b>	<b>-</b>	<b>-</b>	<b>-</b>	<b>-</b>	<b>-</b>	<b>-</b>	<b>-</b>	<b>-</b>	<b>-</b>	<b>-</b>	<b>-</b>	<b>-</b>
Seguros de Personas	Vida Individual LP	-	-	-	-	-	-	-	-	-	-	-	15	-	-	-	-	-	-	-	15	15
	Vida Individual CP	-	-	-	-	-	-	-	-	-	-	-	5	-	-	-	-	-	-	-	5	5
	Rentas	-	-	-	-	-	-	-	-	-	-	-	-	-	-	-	-	-	-	-	-	-
	Defunción y/o Sepelio LP	-	-	-	-	-	-	-	-	-	-	-	-	-	-	-	-	-	-	-	-	-
	Defunción y/o Sepelio de CP	-	-	-	-	-	-	-	-	-	-	-	-	-	-	-	-	-	-	-	-	-
	Vida en Grupo de CP	-	-	-	-	-	-	-	-	-	-	-	-	-	-	-	-	-	-	-	-	-
	Salud o Enfermedad	-	-	-	-	-	-	-	-	-	-	-	-	-	-	1	-	-	-	-	1	1
	Desgravamen Hipotecario LP	-	-	-	-	-	-	-	-	-	-	-	-	-	-	-	-	-	-	-	-	-
	Desgravamen Hipotecario CP	-	-	-	-	-	-	-	-	-	-	-	1	-	3	-	-	-	-	-	4	4
	Accidentes Personales	-	-	-	-	-	-	-	-	-	-	-	0	0	1	0	-	-	1	-	3	3
<b>Total Seguros de Personas</b>		<b>-</b>	<b>-</b>	<b>-</b>	<b>-</b>	<b>-</b>	<b>-</b>	<b>-</b>	<b>-</b>	<b>-</b>	<b>-</b>	<b>-</b>	<b>21</b>	<b>0</b>	<b>4</b>	<b>1</b>	<b>-</b>	<b>-</b>	<b>1</b>	<b>-</b>	<b>28</b>	<b>28</b>
Servicios de Prepago	Salud o Enfermedad	-	-	-	-	-	-	-	-	-	-	-	-	-	-	-	-	-	-	-	-	-
	Defunción y/o Sepelio	-	-	-	-	-	-	-	-	-	-	-	-	-	-	-	-	-	-	-	-	-
<b>Total Servicios de Prepago</b>		<b>-</b>	<b>-</b>	<b>-</b>	<b>-</b>	<b>-</b>	<b>-</b>	<b>-</b>	<b>-</b>	<b>-</b>	<b>-</b>	<b>-</b>	<b>-</b>	<b>-</b>	<b>-</b>	<b>-</b>	<b>-</b>	<b>-</b>	<b>-</b>	<b>-</b>	<b>-</b>	<b>-</b>
Seguros Previsionales	Riesgo Común	-	-	-	-	-	-	-	-	-	-	-	-	-	-	-	-	-	-	-	-	-
	Riesgo Profesional	-	-	-	-	-	-	-	-	-	-	-	-	-	-	-	-	-	-	-	-	-
	Riesgo Laboral	-	-	-	-	-	-	-	-	-	-	-	-	-	-	-	-	-	-	-	-	-
	Vitalicios	-	-	-	-	-	-	-	-	-	-	-	-	-	-	-	-	-	-	-	-	-
	Invalidez	-	-	-	-	-	-	-	-	-	-	-	-	-	-	-	-	-	-	-	-	-
	Muerte	-	-	-	-	-	-	-	-	-	-	-	-	-	-	-	-	-	-	-	-	-
	Gastos Funerarios	-	-	-	-	-	-	-	-	-	-	-	-	-	-	-	-	-	-	-	-	-
	Sistema de Reparto	-	-	-	-	-	-	-	-	-	-	-	-	-	-	-	-	-	-	-	-	-
<b>Total Seguros Previsionales</b>		<b>-</b>	<b>-</b>	<b>-</b>	<b>-</b>	<b>-</b>	<b>-</b>	<b>-</b>	<b>-</b>	<b>-</b>	<b>-</b>	<b>-</b>	<b>-</b>	<b>-</b>	<b>-</b>	<b>-</b>	<b>-</b>	<b>-</b>	<b>-</b>	<b>-</b>	<b>-</b>	<b>-</b>
<b>Total general</b>		<b>2</b>	<b>43</b>	<b>-</b>	<b>5</b>	<b>1</b>	<b>44</b>	<b>-</b>	<b>-</b>	<b>-</b>	<b>-</b>	<b>95</b>	<b>21</b>	<b>0</b>	<b>4</b>	<b>1</b>	<b>-</b>	<b>-</b>	<b>1</b>	<b>-</b>	<b>28</b>	<b>122</b>

Fuente: Información de Partes de Producción y Sinistros de las Entidades Aseguradoras.

(1) Mediante Resolución Administrativa APS N° 380/2021 de 22/04/2021, se habilita a Seguros y Reaseguros Personales Univida S.A. para la Administración y Comercialización del Seguro Obligatorio de Accidentes de la Trabajadora y el Trabajador en el Ámbito de la Construcción - SOATC.

(2) La Resolución Administrativa APS/DJ/DS/N° 1785/2024 de 13/12/2024, autoriza la Fusión por Absorción de Bupa Insurance (Bolivia) S.A. a Bisa Seguros y Reaseguros S.A., mediante la incorporación de la primera a esta última, conforme lo acordado por las Entidades Aseguradoras y revoca la autorización de funcionamiento de Bupa Insurance (Bolivia) S.A. emitida mediante Resolución Administrativa/SPVS/IS/N° 883 de 14/11/2008.

SINIESTROS DIRECTOS  
POR ENTIDAD ASEGURADORA  
POTOSÍ

A Enero de 2025

(En miles de Dólares Estadounidenses)

Modalidad	Ramo	Seguros Generales y Fianzas										Total Seguros Generales y Fianzas	Seguros de Personas								Total Seguros de Personas	Total general
		LBC-G	CRE-G	ILL-G	ALI-G	BIS-G <sup>(2)</sup>	FOR-G	NAL-G	UNI-G	CRS-G	MSC-G		LVI-P	LBC-P	NAL-P	ALI-P	CRS-P	UNI-P	FOR-P	SC-P		
Seguros Generales	Incendio	1	-	-	-	-	-	-	-	-	-	1	-	-	-	-	-	-	-	-	-	1
	Robo	-	-	-	-	-	-	-	-	-	-	-	-	-	-	-	-	-	-	-	-	-
	Transportes	-	-	-	-	-	-	-	-	-	-	-	-	-	-	-	-	-	-	-	-	-
	Naves o Embarcaciones	-	-	-	-	-	-	-	-	-	-	-	-	-	-	-	-	-	-	-	-	-
	Automotores	9	0	-	5	3	-	-	-	-	-	17	-	-	-	-	-	-	-	-	-	17
	Aeronavegación	-	-	-	-	-	-	-	-	-	-	-	-	-	-	-	-	-	-	-	-	-
	Ramos Técnicos	0	0	-	1	-	-	-	-	-	-	2	-	-	-	-	-	-	-	-	-	2
	Responsabilidad Civil	-	-	-	-	-	-	-	-	-	-	-	-	-	-	-	-	-	-	-	-	-
	Riesgos Varios Misceláneos	-	-	-	-	-	-	-	-	-	-	-	-	-	-	-	-	-	-	-	-	-
	Agropecuarios	-	-	-	-	-	-	-	-	-	-	-	-	-	-	-	-	-	-	-	-	-
	Salud o Enfermedad	-	-	-	1	-	-	-	-	-	-	1	-	-	-	-	-	-	-	-	-	1
	Accidentes Personales	-	-	-	-	-	-	-	-	-	-	-	-	-	-	-	-	-	-	-	-	-
<b>Total Seguros Generales</b>		<b>10</b>	<b>0</b>	<b>-</b>	<b>7</b>	<b>3</b>	<b>-</b>	<b>-</b>	<b>-</b>	<b>-</b>	<b>-</b>	<b>20</b>	<b>-</b>	<b>-</b>	<b>-</b>	<b>-</b>	<b>-</b>	<b>-</b>	<b>-</b>	<b>-</b>	<b>-</b>	<b>20</b>
Seguros de Fianzas	Seriedad de Propuesta	-	-	-	-	-	-	-	-	-	-	-	-	-	-	-	-	-	-	-	-	-
	Cumplimiento de Obra	-	-	-	-	-	-	-	-	-	-	-	-	-	-	-	-	-	-	-	-	-
	Buena Ejecución de Obra	-	-	-	-	-	-	-	-	-	-	-	-	-	-	-	-	-	-	-	-	-
	Cumplimiento de Servicios	-	-	-	-	-	-	-	-	-	-	-	-	-	-	-	-	-	-	-	-	-
	Cumplimiento de Suministros	-	-	-	-	-	-	-	-	-	-	-	-	-	-	-	-	-	-	-	-	-
	Inversión de Anticipos	-	-	-	-	-	-	-	-	-	-	-	-	-	-	-	-	-	-	-	-	-
	Fidelidad de Empleados	-	-	-	-	-	-	-	-	-	-	-	-	-	-	-	-	-	-	-	-	-
	Créditos	-	-	-	-	-	-	-	-	-	-	-	-	-	-	-	-	-	-	-	-	-
	Garantía de Cumplimiento de Obligaciones Aduaneras	-	-	-	-	-	-	-	-	-	-	-	-	-	-	-	-	-	-	-	-	-
	Cumplimiento de Obligaciones y/o Derechos Contractuales	-	-	-	-	-	-	-	-	-	-	-	-	-	-	-	-	-	-	-	-	-
	Garantía de Funcionamiento de Maquinaria y/o Equipo	-	-	-	-	-	-	-	-	-	-	-	-	-	-	-	-	-	-	-	-	-
	Garantía para restitución de importes devueltos por el SIN	-	-	-	-	-	-	-	-	-	-	-	-	-	-	-	-	-	-	-	-	-
	Caución a Primer Requerimiento para el Pago Diferido de Tributos Aduaneros de Importación	-	-	-	-	-	-	-	-	-	-	-	-	-	-	-	-	-	-	-	-	-
<b>Total Seguros de Fianzas</b>		<b>-</b>	<b>-</b>	<b>-</b>	<b>-</b>	<b>-</b>	<b>-</b>	<b>-</b>	<b>-</b>	<b>-</b>	<b>-</b>	<b>-</b>	<b>-</b>	<b>-</b>	<b>-</b>	<b>-</b>	<b>-</b>	<b>-</b>	<b>-</b>	<b>-</b>	<b>-</b>	<b>-</b>
Seguros Obligatorios	Accidentes de Tránsito	-	-	-	-	-	-	-	-	-	-	-	-	-	-	-	-	-	-	-	-	-
	Accidentes de Construcción <sup>(1)</sup>	-	-	-	-	-	-	-	-	-	-	-	-	-	-	-	-	-	-	-	-	-
<b>Total Seguros Obligatorios</b>		<b>-</b>	<b>-</b>	<b>-</b>	<b>-</b>	<b>-</b>	<b>-</b>	<b>-</b>	<b>-</b>	<b>-</b>	<b>-</b>	<b>-</b>	<b>-</b>	<b>-</b>	<b>-</b>	<b>-</b>	<b>-</b>	<b>-</b>	<b>-</b>	<b>-</b>	<b>-</b>	<b>-</b>
Seguros de Personas	Vida Individual LP	-	-	-	-	-	-	-	-	-	-	-	1	-	-	-	-	-	-	-	1	1
	Vida Individual CP	-	-	-	-	-	-	-	-	-	-	-	2	-	-	-	-	-	-	-	2	2
	Rentas	-	-	-	-	-	-	-	-	-	-	-	-	-	-	-	-	-	-	-	-	-
	Defunción y/o Sepelio LP	-	-	-	-	-	-	-	-	-	-	-	-	-	-	-	-	-	-	-	-	-
	Defunción y/o Sepelio de CP	-	-	-	-	-	-	-	-	-	-	-	-	-	-	-	-	-	-	-	-	-
	Vida en Grupo de CP	-	-	-	-	-	-	-	-	-	-	-	-	-	-	-	-	-	-	-	-	-
	Salud o Enfermedad	-	-	-	-	-	-	-	-	-	-	-	-	-	-	-	-	-	-	-	-	-
	Desgravamen Hipotecario LP	-	-	-	-	-	-	-	-	-	-	-	-	-	-	-	-	-	-	-	-	-
	Desgravamen Hipotecario CP	-	-	-	-	-	-	-	-	-	-	-	7	-	-	-	-	-	-	-	7	7
	Accidentes Personales	-	-	-	-	-	-	-	-	-	-	-	-	-	0	-	-	-	-	-	0	0
<b>Total Seguros de Personas</b>		<b>-</b>	<b>-</b>	<b>-</b>	<b>-</b>	<b>-</b>	<b>-</b>	<b>-</b>	<b>-</b>	<b>-</b>	<b>-</b>	<b>-</b>	<b>10</b>	<b>-</b>	<b>0</b>	<b>-</b>	<b>-</b>	<b>-</b>	<b>-</b>	<b>-</b>	<b>10</b>	<b>10</b>
Servicios de Prepago	Salud o Enfermedad	-	-	-	-	-	-	-	-	-	-	-	-	-	-	-	-	-	-	-	-	-
	Defunción y/o Sepelio	-	-	-	-	-	-	-	-	-	-	-	-	-	-	-	-	-	-	-	-	-
<b>Total Servicios de Prepago</b>		<b>-</b>	<b>-</b>	<b>-</b>	<b>-</b>	<b>-</b>	<b>-</b>	<b>-</b>	<b>-</b>	<b>-</b>	<b>-</b>	<b>-</b>	<b>-</b>	<b>-</b>	<b>-</b>	<b>-</b>	<b>-</b>	<b>-</b>	<b>-</b>	<b>-</b>	<b>-</b>	<b>-</b>
Seguros Previsionales	Riesgo Común	-	-	-	-	-	-	-	-	-	-	-	-	-	-	-	-	-	-	-	-	-
	Riesgo Profesional	-	-	-	-	-	-	-	-	-	-	-	-	-	-	-	-	-	-	-	-	-
	Riesgo Laboral	-	-	-	-	-	-	-	-	-	-	-	-	-	-	-	-	-	-	-	-	-
	Vitalicios	-	-	-	-	-	-	-	-	-	-	-	-	-	-	-	-	-	-	-	-	-
	Invalidez	-	-	-	-	-	-	-	-	-	-	-	-	-	-	-	-	-	-	-	-	-
	Muerte	-	-	-	-	-	-	-	-	-	-	-	-	-	-	-	-	-	-	-	-	-
	Gastos Funerarios	-	-	-	-	-	-	-	-	-	-	-	-	-	-	-	-	-	-	-	-	-
<b>Total Seguros Previsionales</b>		<b>-</b>	<b>-</b>	<b>-</b>	<b>-</b>	<b>-</b>	<b>-</b>	<b>-</b>	<b>-</b>	<b>-</b>	<b>-</b>	<b>-</b>	<b>-</b>	<b>-</b>	<b>-</b>	<b>-</b>	<b>-</b>	<b>-</b>	<b>-</b>	<b>-</b>	<b>-</b>	<b>-</b>
<b>Total general</b>		<b>10</b>	<b>0</b>	<b>-</b>	<b>7</b>	<b>3</b>	<b>-</b>	<b>-</b>	<b>-</b>	<b>-</b>	<b>-</b>	<b>20</b>	<b>10</b>	<b>-</b>	<b>0</b>	<b>-</b>	<b>-</b>	<b>-</b>	<b>-</b>	<b>-</b>	<b>10</b>	<b>30</b>

Fuente: Información de Partes de Producción y Sinistros de las Entidades Aseguradoras.

(1) Mediante Resolución Administrativa APS N° 380/2021 de 22/04/2021, se habilita a Seguros y Reaseguros Personales Univida S.A. para la Administración y Comercialización del Seguro Obligatorio de Accidentes de la Trabajadora y el Trabajador en el Ámbito de la Construcción - SOATC.

(2) La Resolución Administrativa APS/DI/DS/N° 1785/2024 de 13/12/2024, autoriza la Fusión por Absorción de Bupa Insurance (Bolivia) S.A. a Bisa Seguros y Reaseguros S.A., mediante la incorporación de la primera a esta última, conforme lo acordado por las Entidades Aseguradoras y revoca la autorización de funcionamiento de Bupa Insurance (Bolivia) S.A. emitida mediante Resolución Administrativa/SPVS/IS/N° 883 de 14/11/2008.

SINIESTROS DIRECTOS  
POR ENTIDAD ASEGURADORA  
TARIJA

A Enero de 2025  
(En miles de Dólares Estadounidenses)

Modalidad	Ramo	Seguros Generales y Fianzas										Total Seguros Generales y Fianzas	Seguros de Personas								Total Seguros de Personas	Total general
		LBC-G	CRE-G	ILL-G	ALI-G	BIS-G <sup>(2)</sup>	FOR-G	NAL-G	UNI-G	CRS-G	MSC-G		LVI-P	LBC-P	NAL-P	ALI-P	CRS-P	UNI-P	FOR-P	SC-P		
Seguros Generales	Incendio	3	-	-	1	2	2	-	-	-	-	7	-	-	-	-	-	-	-	-	-	7
	Robo	-	-	-	-	-	-	-	-	-	-	-	-	-	-	-	-	-	-	-	-	-
	Transportes	0	-	-	-	-	-	2	-	-	-	3	-	-	-	-	-	-	-	-	-	3
	Naves o Embarcaciones	-	-	-	-	-	-	-	-	-	-	-	-	-	-	-	-	-	-	-	-	-
	Automotores	6	28	-	27	23	26	29	-	-	-	137	-	-	-	-	-	-	-	-	-	137
	Aeronavegación	-	-	-	-	-	-	-	-	-	-	-	-	-	-	-	-	-	-	-	-	-
	Ramos Técnicos	1	-	-	-	0	1	-	-	-	-	2	-	-	-	-	-	-	-	-	-	2
	Responsabilidad Civil	38	7	-	-	-	-	1	-	-	-	46	-	-	-	-	-	-	-	-	-	46
	Riesgos Varios Misceláneos	-	3	-	-	-	-	-	-	-	-	3	-	-	-	-	-	-	-	-	-	3
	Agropecuarios	-	-	-	-	-	-	-	-	-	-	-	-	-	-	-	-	-	-	-	-	-
Seguros de Fianzas	Salud o Enfermedad	-	-	-	8	9	-	-	-	-	-	17	-	-	-	-	-	-	-	-	-	17
	Accidentes Personales	-	2	-	-	0	6	0	-	-	-	8	-	-	-	-	-	-	-	-	-	8
Total Seguros Generales		47	40	-	36	33	35	32	-	-	-	223	-	-	-	-	-	-	-	-	-	223
Seguros de Fianzas	Seriedad de Propuesta	-	-	-	-	-	-	4	-	-	-	4	-	-	-	-	-	-	-	-	-	4
	Cumplimiento de Obra	-	-	-	-	-	-	-	-	-	-	-	-	-	-	-	-	-	-	-	-	-
	Buena Ejecución de Obra	-	-	-	-	-	-	-	-	-	-	-	-	-	-	-	-	-	-	-	-	-
	Cumplimiento de Servicios	-	-	-	-	-	-	-	-	-	-	-	-	-	-	-	-	-	-	-	-	-
	Cumplimiento de Suministros	-	-	-	-	-	-	-	-	-	-	-	-	-	-	-	-	-	-	-	-	-
	Inversión de Anticipos	-	-	-	-	-	-	-	-	-	-	-	-	-	-	-	-	-	-	-	-	-
	Fidelidad de Empleados	-	-	-	-	-	-	-	-	-	-	-	-	-	-	-	-	-	-	-	-	-
	Créditos	-	-	-	-	-	-	-	-	-	-	-	-	-	-	-	-	-	-	-	-	-
	Garantía de Cumplimiento de Obligaciones Aduaneras	-	-	-	-	-	-	-	-	-	-	-	-	-	-	-	-	-	-	-	-	-
	Cumplimiento de Obligaciones y/o Derechos Contractuales	-	-	-	-	-	-	-	-	-	-	-	-	-	-	-	-	-	-	-	-	-
	Garantía de Funcionamiento de Maquinaria y/o Equipo	-	-	-	-	-	-	-	-	-	-	-	-	-	-	-	-	-	-	-	-	-
	Garantía para restitución de importes devueltos por el SIN	-	-	-	-	-	-	-	-	-	-	-	-	-	-	-	-	-	-	-	-	-
	Caución a Primer Requerimiento para el Pago Diferido de Tributos Aduaneros de Importación	-	-	-	-	-	-	-	-	-	-	-	-	-	-	-	-	-	-	-	-	-
Total Seguros de Fianzas		-	-	-	-	-	-	4	-	-	-	4	-	-	-	-	-	-	-	-	-	4
Seguros Obligatorios	Accidentes de Tránsito	-	-	-	-	-	-	-	-	-	-	-	-	-	-	-	-	-	-	-	-	-
	Accidentes de Construcción <sup>(1)</sup>	-	-	-	-	-	-	-	-	-	-	-	-	-	-	-	-	-	-	-	-	-
Total Seguros Obligatorios		-	-	-	-	-	-	-	-	-	-	-	-	-	-	-	-	-	-	-	-	-
Seguros de Personas	Vida Individual LP	-	-	-	-	-	-	-	-	-	-	-	-	-	-	-	-	-	-	-	-	-
	Vida Individual CP	-	-	-	-	-	-	-	-	-	-	-	3	-	9	-	-	-	-	-	12	12
	Rentas	-	-	-	-	-	-	-	-	-	-	-	-	-	-	-	-	-	-	-	-	-
	Defunción y/o Sepelio LP	-	-	-	-	-	-	-	-	-	-	-	-	-	-	-	-	-	-	-	-	-
	Defunción y/o Sepelio de CP	-	-	-	-	-	-	-	-	-	-	-	-	-	-	-	-	-	-	-	-	-
	Vida en Grupo de CP	-	-	-	-	-	-	-	-	-	-	-	-	-	-	-	-	-	-	-	-	-
	Salud o Enfermedad	-	-	-	-	-	-	-	-	-	-	-	-	-	23	2	-	-	-	-	2	2
	Desgravamen Hipotecario LP	-	-	-	-	-	-	-	-	-	-	-	-	-	-	-	-	-	-	-	-	-
	Desgravamen Hipotecario CP	-	-	-	-	-	-	-	-	-	-	-	-	88	-	-	-	-	-	-	88	88
	Accidentes Personales	-	-	-	-	-	-	-	-	-	-	-	-	-	3	1	-	-	-	-	5	5
Total Seguros de Personas		-	-	-	-	-	-	-	-	-	-	-	3	88	35	3	-	-	-	-	129	129
Servicios de Prepago	Salud o Enfermedad	-	-	-	-	-	-	-	-	-	-	-	-	-	-	-	-	-	-	-	-	-
	Defunción y/o Sepelio	-	-	-	-	-	-	-	-	-	-	-	-	-	-	-	-	-	-	-	-	-
Total Servicios de Prepago		-	-	-	-	-	-	-	-	-	-	-	-	-	-	-	-	-	-	-	-	-
Seguros Previsionales	Riesgo Común	-	-	-	-	-	-	-	-	-	-	-	-	-	-	-	-	-	-	-	-	-
	Riesgo Profesional	-	-	-	-	-	-	-	-	-	-	-	-	-	-	-	-	-	-	-	-	-
	Riesgo Laboral	-	-	-	-	-	-	-	-	-	-	-	-	-	-	-	-	-	-	-	-	-
	Vitalicios	-	-	-	-	-	-	-	-	-	-	-	-	-	-	-	-	-	-	-	-	-
	Invalidez	-	-	-	-	-	-	-	-	-	-	-	-	-	-	-	-	-	-	-	-	-
	Muerte	-	-	-	-	-	-	-	-	-	-	-	-	-	-	-	-	-	-	-	-	-
	Gastos Funerarios	-	-	-	-	-	-	-	-	-	-	-	-	-	-	-	-	-	-	-	-	-
Total Seguros Previsionales		-	-	-	-	-	-	-	-	-	-	-	-	-	-	-	-	-	-	-	-	-
Total general		47	40	-	36	33	35	36	-	-	-	227	3	88	35	3	-	-	-	-	129	356

Fuente: Información de Partes de Producción y Sinistros de las Entidades Aseguradoras.

(1) Mediante Resolución Administrativa APS/N° 380/2021 de 22/04/2021, se habilita a Seguros y Reaseguros Personales Univida S.A. para la Administración y Comercialización del Seguro Obligatorio de Accidentes de la Trabajadora y el Trabajador en el Ámbito de la Construcción - SOATC.

(2) La Resolución Administrativa APS/DJ/DS/N° 1785/2024 de 13/12/2024, autoriza la Fusión por Absorción de Bupa Insurance (Bolivia) S.A. a Bisa Seguros y Reaseguros S.A., mediante la incorporación de la primera a esta última, conforme lo acordado por las Entidades Aseguradoras y revoca la autorización de funcionamiento de Bupa Insurance (Bolivia) S.A. emitida mediante Resolución Administrativa/SPVS/IS/N° 883 de 14/11/2008.

(En miles de Dólares Estadounidenses)

Fuente: Información de Partes de Producción y Sinistros de las Entidades Aseguradoras.

(1) Mediante Resolución Administrativa APS N° 380/2021 de 22/04/2021, se habilita a Seguros y Reaseguros Personales Unificada S.A. para la Administración y Comercialización del Seguro Obligatorio de Accidentes de la Trabajadora y el Trabajador en el Ámbito de la Construcción - SOATC.

(2) La Resolución Administrativa APS/DI/DS/N° 1785/2024 de 13/12/2024, autoriza la Fusión por Absorción de Bupa Insurance (Bolivia) S.A. a Bisa Seguros y Reaseguros S.A., mediante la incorporación de la primera a esta última, conforme lo acordado por las Entidades Aseguradoras y revoca la autorización de funcionamiento de Bupa Insurance (Bolivia) S.A. emitida mediante Resolución Administrativa/SPVS/IS/N° 883 de 14/11/2008.

SINIESTROS DIRECTOS  
POR ENTIDAD ASEGURADORA  
PANDO

A Enero de 2025  
(En miles de Dólares Estadounidenses)

Modalidad	Ramo	Seguros Generales y Fianzas										Total Seguros Generales y Fianzas	Seguros de Personas								Total Seguros de Personas	Total general
		LBC-G	CRE-G	ILL-G	ALI-G	BIS-G <sup>(2)</sup>	FOR-G	NAL-G	UNI-G	CRS-G	MSC-G		LVI-P	LBC-P	NAL-P	ALI-P	CRS-P	UNI-P	FOR-P	SC-P		
Seguros Generales	Incendio	-	-	-	-	-	-	-	-	-	-	-	-	-	-	-	-	-	-	-	-	-
	Robo	-	-	-	-	-	-	-	-	-	-	-	-	-	-	-	-	-	-	-	-	-
	Transportes	-	-	-	-	-	-	-	-	-	-	-	-	-	-	-	-	-	-	-	-	-
	Naves o Embarcaciones	-	-	-	-	-	-	-	-	-	-	-	-	-	-	-	-	-	-	-	-	-
	Automotores	-	-	-	-	-	-	-	-	-	-	-	-	-	-	-	-	-	-	-	-	-
	Aeronavegación	-	-	-	-	-	-	-	-	-	-	-	-	-	-	-	-	-	-	-	-	-
	Ramos Técnicos	-	-	-	-	-	-	-	-	-	-	-	-	-	-	-	-	-	-	-	-	-
	Responsabilidad Civil	-	-	-	-	-	-	-	-	-	-	-	-	-	-	-	-	-	-	-	-	-
	Riesgos Varios Misceláneos	-	-	-	-	-	-	-	-	-	-	-	-	-	-	-	-	-	-	-	-	-
	Agropecuarios	-	-	-	-	-	-	-	-	-	-	-	-	-	-	-	-	-	-	-	-	-
	Salud o Enfermedad	-	-	-	-	-	-	-	-	-	-	-	-	-	-	-	-	-	-	-	-	-
	Accidentes Personales	-	-	-	-	-	-	-	-	-	-	-	-	-	-	-	-	-	-	-	-	-
<b>Total Seguros Generales</b>		-	-	-	-	-	-	-	-	-	-	-	-	-	-	-	-	-	-	-	-	-
Seguros de Fianzas	Seriedad de Propuesta	-	-	-	-	-	-	-	-	-	-	-	-	-	-	-	-	-	-	-	-	-
	Cumplimiento de Obra	-	-	-	-	-	-	-	-	-	-	-	-	-	-	-	-	-	-	-	-	-
	Buena Ejecución de Obra	-	-	-	-	-	-	-	-	-	-	-	-	-	-	-	-	-	-	-	-	-
	Cumplimiento de Servicios	-	-	-	-	-	-	-	-	-	-	-	-	-	-	-	-	-	-	-	-	-
	Cumplimiento de Suministros	-	-	-	-	-	-	-	-	-	-	-	-	-	-	-	-	-	-	-	-	-
	Inversión de Anticipos	-	-	-	-	-	-	-	-	-	-	-	-	-	-	-	-	-	-	-	-	-
	Fidelidad de Empleados	-	-	-	-	-	-	-	-	-	-	-	-	-	-	-	-	-	-	-	-	-
	Créditos	-	-	-	-	-	-	-	-	-	-	-	-	-	-	-	-	-	-	-	-	-
	Garantía de Cumplimiento de Obligaciones Aduaneras	-	-	-	-	-	-	-	-	-	-	-	-	-	-	-	-	-	-	-	-	-
	Cumplimiento de Obligaciones y/o Derechos Contractuales	-	-	-	-	-	-	-	-	-	-	-	-	-	-	-	-	-	-	-	-	-
	Garantía de Funcionamiento de Maquinaria y/o Equipo	-	-	-	-	-	-	-	-	-	-	-	-	-	-	-	-	-	-	-	-	-
	Garantía para restitución de importes devueltos por el SIN	-	-	-	-	-	-	-	-	-	-	-	-	-	-	-	-	-	-	-	-	-
	Caución a Primer Requerimiento para el Pago Diferido de Tributos Aduaneros de Importación	-	-	-	-	-	-	-	-	-	-	-	-	-	-	-	-	-	-	-	-	-
<b>Total Seguros de Fianzas</b>		-	-	-	-	-	-	-	-	-	-	-	-	-	-	-	-	-	-	-	-	-
Seguros Obligatorios	Accidentes de Tránsito	-	-	-	-	-	-	-	-	-	-	-	-	-	-	-	-	-	-	-	-	-
	Accidentes de Construcción <sup>(1)</sup>	-	-	-	-	-	-	-	-	-	-	-	-	-	-	-	-	-	-	-	-	-
<b>Total Seguros Obligatorios</b>		-	-	-	-	-	-	-	-	-	-	-	-	-	-	-	-	-	-	-	-	-
Seguros de Personas	Vida Individual LP	-	-	-	-	-	-	-	-	-	-	-	-	-	-	-	-	-	-	-	-	-
	Vida Individual CP	-	-	-	-	-	-	-	-	-	-	-	-	-	-	-	-	-	-	-	-	-
	Rentas	-	-	-	-	-	-	-	-	-	-	-	-	-	-	-	-	-	-	-	-	-
	Defunción y/o Sepelio LP	-	-	-	-	-	-	-	-	-	-	-	-	-	-	-	-	-	-	-	-	-
	Defunción y/o Sepelio de CP	-	-	-	-	-	-	-	-	-	-	-	-	-	-	-	-	-	-	-	-	-
	Vida en Grupo de CP	-	-	-	-	-	-	-	-	-	-	-	-	-	-	-	-	-	-	-	-	-
	Salud o Enfermedad	-	-	-	-	-	-	-	-	-	-	-	-	-	-	-	-	-	-	-	-	-
	Desgravamen Hipotecario LP	-	-	-	-	-	-	-	-	-	-	-	-	-	-	-	-	-	-	-	-	-
	Desgravamen Hipotecario CP	-	-	-	-	-	-	-	-	-	-	-	-	-	-	-	-	-	-	-	-	-
	Accidentes Personales	-	-	-	-	-	-	-	-	-	-	-	-	-	-	-	-	-	-	-	-	-
<b>Total Seguros de Personas</b>		-	-	-	-	-	-	-	-	-	-	-	-	-	-	-	-	-	-	-	-	-
Servicios de Prepago	Salud o Enfermedad	-	-	-	-	-	-	-	-	-	-	-	-	-	-	-	-	-	-	-	-	-
	Defunción y/o Sepelio	-	-	-	-	-	-	-	-	-	-	-	-	-	-	-	-	-	-	-	-	-
<b>Total Servicios de Prepago</b>		-	-	-	-	-	-	-	-	-	-	-	-	-	-	-	-	-	-	-	-	-
Seguros Previsionales	Riesgo Común	-	-	-	-	-	-	-	-	-	-	-	-	-	-	-	-	-	-	-	-	-
	Riesgo Profesional	-	-	-	-	-	-	-	-	-	-	-	-	-	-	-	-	-	-	-	-	-
	Riesgo Laboral	-	-	-	-	-	-	-	-	-	-	-	-	-	-	-	-	-	-	-	-	-
	Vitalicios	-	-	-	-	-	-	-	-	-	-	-	-	-	-	-	-	-	-	-	-	-
	Invalidez	-	-	-	-	-	-	-	-	-	-	-	-	-	-	-	-	-	-	-	-	-
	Muerte	-	-	-	-	-	-	-	-	-	-	-	-	-	-	-	-	-	-	-	-	-
	Gastos Funerarios	-	-	-	-	-	-	-	-	-	-	-	-	-	-	-	-	-	-	-	-	-
	Sistema de Reparto	-	-	-	-	-	-	-	-	-	-	-	-	-	-	-	-	-	-	-	-	-
<b>Total Seguros Previsionales</b>		-	-	-	-	-	-	-	-	-	-	-	-	-	-	-	-	-	-	-	-	-
<b>Total general</b>		-	-	-	-	-	-	-	-	-	-	-	-	-	-	-	-	-	-	-	-	-

Fuente: Información de Partes de Producción y Siniestros de las Entidades Aseguradoras.

(1) Mediante Resolución Administrativa APS N° 380/2021 de 22/04/2021, se habilita a Seguros y Reaseguros Personales Univida S.A. para la Administración y Comercialización del Seguro Obligatorio de Accidentes de la Trabajadora y el Trabajador en el Ámbito de la Construcción - SOATC.

(2) La Resolución Administrativa APS/DI/DS/N° 1785/2024 de 13/12/2024, autoriza la Fusión por Absorción de Bupa Insurance (Bolivia) S.A. a Bisa Seguros y Reaseguros S.A., mediante la incorporación de la primera a esta última, conforme lo acordado por las Entidades Aseguradoras y revoca la autorización de funcionamiento de Bupa Insurance (Bolivia) S.A. emitida mediante Resolución Administrativa/SPVS/IS/N° 883 de 14/11/2008.



SINIESTROS DIRECTOS  
POR ENTIDAD ASEGURADORA  
BENI  
A Enero de 2025  
(En miles de Dólares Estadounidenses)

Modalidad	Ramo	Seguros Generales y Fianzas										Total Seguros Generales y Fianzas	Seguros de Personas								Total Seguros de Personas	Total general
		LBC-G	CRE-G	ILL-G	ALI-G	BIS-G <sup>(2)</sup>	FOR-G	NAL-G	UNI-G	CRS-G	MSC-G		LVI-P	LBC-P	NAL-P	ALI-P	CRS-P	UNI-P	FOR-P	SC-P		
Seguros Generales	Incendio	1	-	-	-	-	-	-	2	-	-	3	-	-	-	-	-	-	-	-	-	3
	Robo	-	-	-	-	-	-	-	-	-	-	-	-	-	-	-	-	-	-	-	-	-
	Transportes	-	-	-	-	-	-	-	-	-	-	-	-	-	-	-	-	-	-	-	-	-
	Naves o Embarcaciones	-	-	-	-	-	-	-	-	-	-	-	-	-	-	-	-	-	-	-	-	-
	Automotores	15	1	-	1	-	-	1	-	-	-	17	-	-	-	-	-	-	-	-	-	17
	Aeronavegación	-	-	-	-	-	-	-	-	-	-	-	-	-	-	-	-	-	-	-	-	-
	Ramos Técnicos	0	-	-	-	-	-	-	-	-	-	0	-	-	-	-	-	-	-	-	-	0
	Responsabilidad Civil	-	-	-	-	-	-	-	-	-	-	-	-	-	-	-	-	-	-	-	-	-
	Riesgos Varios Misceláneos	-	-	-	-	-	-	-	-	-	-	-	-	-	-	-	-	-	-	-	-	-
	Agropecuarios	-	-	-	-	-	-	-	-	-	-	-	-	-	-	-	-	-	-	-	-	-
	Salud o Enfermedad	-	-	-	13	-	-	-	-	-	-	13	-	-	-	-	-	-	-	-	-	13
	Accidentes Personales	0	0	-	-	-	-	-	-	-	-	1	-	-	-	-	-	-	-	-	-	1
<b>Total Seguros Generales</b>		<b>16</b>	<b>1</b>	<b>-</b>	<b>14</b>	<b>-</b>	<b>-</b>	<b>3</b>	<b>-</b>	<b>-</b>	<b>-</b>	<b>34</b>	<b>-</b>	<b>-</b>	<b>-</b>	<b>-</b>	<b>-</b>	<b>-</b>	<b>-</b>	<b>-</b>	<b>-</b>	<b>34</b>
Seguros de Fianzas	Seriedad de Propuesta	-	-	-	-	-	-	-	-	-	-	-	-	-	-	-	-	-	-	-	-	-
	Cumplimiento de Obra	-	-	-	-	-	-	-	-	-	-	-	-	-	-	-	-	-	-	-	-	-
	Buena Ejecución de Obra	-	-	-	-	-	-	-	-	-	-	-	-	-	-	-	-	-	-	-	-	-
	Cumplimiento de Servicios	-	-	-	-	-	-	-	-	-	-	-	-	-	-	-	-	-	-	-	-	-
	Cumplimiento de Suministros	-	-	-	-	-	-	-	-	-	-	-	-	-	-	-	-	-	-	-	-	-
	Inversión de Anticipos	-	-	-	-	-	-	-	-	-	-	-	-	-	-	-	-	-	-	-	-	-
	Fidelidad de Empleados	-	-	-	-	-	-	-	-	-	-	-	-	-	-	-	-	-	-	-	-	-
	Créditos	-	-	-	-	-	-	-	-	-	-	-	-	-	-	-	-	-	-	-	-	-
	Garantía de Cumplimiento de Obligaciones Aduaneras	-	-	-	-	-	-	-	-	-	-	-	-	-	-	-	-	-	-	-	-	-
	Cumplimiento de Obligaciones y/o Derechos Contractuales	-	-	-	-	-	-	-	-	-	-	-	-	-	-	-	-	-	-	-	-	-
	Garantía de Funcionamiento de Maquinaria y/o Equipo	-	-	-	-	-	-	-	-	-	-	-	-	-	-	-	-	-	-	-	-	-
	Garantía para restitución de Importes devueltos por el SIN	-	-	-	-	-	-	-	-	-	-	-	-	-	-	-	-	-	-	-	-	-
	Caución a Primer Requerimiento para el Pago Diferido de Tributos Aduaneros de Importación	-	-	-	-	-	-	-	-	-	-	-	-	-	-	-	-	-	-	-	-	-
<b>Total Seguros de Fianzas</b>		<b>-</b>	<b>-</b>	<b>-</b>	<b>-</b>	<b>-</b>	<b>-</b>	<b>-</b>	<b>-</b>	<b>-</b>	<b>-</b>	<b>-</b>	<b>-</b>	<b>-</b>	<b>-</b>	<b>-</b>	<b>-</b>	<b>-</b>	<b>-</b>	<b>-</b>	<b>-</b>	<b>-</b>
Seguros Obligatorios	Accidentes de Tránsito	-	-	-	-	-	-	-	-	-	-	-	-	-	-	-	-	-	-	-	-	-
	Accidentes de Construcción <sup>(1)</sup>	-	-	-	-	-	-	-	-	-	-	-	-	-	-	-	-	-	-	-	-	-
<b>Total Seguros Obligatorios</b>		<b>-</b>	<b>-</b>	<b>-</b>	<b>-</b>	<b>-</b>	<b>-</b>	<b>-</b>	<b>-</b>	<b>-</b>	<b>-</b>	<b>-</b>	<b>-</b>	<b>-</b>	<b>-</b>	<b>-</b>	<b>-</b>	<b>-</b>	<b>-</b>	<b>-</b>	<b>-</b>	<b>-</b>
Seguros de Personas	Vida Individual LP	-	-	-	-	-	-	-	-	-	-	-	-	-	-	-	-	-	-	-	-	-
	Vida Individual CP	-	-	-	-	-	-	-	-	-	-	-	3	-	-	-	-	-	-	-	3	3
	Rentas	-	-	-	-	-	-	-	-	-	-	-	-	-	-	-	-	-	-	-	-	-
	Defunción y/o Sepelio LP	-	-	-	-	-	-	-	-	-	-	-	-	-	-	-	-	-	-	-	-	-
	Defunción y/o Sepelio de CP	-	-	-	-	-	-	-	-	-	-	-	-	-	-	-	-	-	-	-	-	-
	Vida en Grupo de CP	-	-	-	-	-	-	-	-	-	-	-	-	-	-	-	-	-	-	-	-	-
	Salud o Enfermedad	-	-	-	-	-	-	-	-	-	-	-	-	-	0	1	-	-	-	-	1	1
	Desgravamen Hipotecario LP	-	-	-	-	-	-	-	-	-	-	-	-	-	-	-	-	-	-	-	-	-
	Desgravamen Hipotecario CP	-	-	-	-	-	-	-	-	-	-	-	-	3	1	0	-	-	-	-	4	4
	Accidentes Personales	-	-	-	-	-	-	-	-	-	-	-	-	-	-	-	-	-	-	-	-	-
<b>Total Seguros de Personas</b>		<b>-</b>	<b>-</b>	<b>-</b>	<b>-</b>	<b>-</b>	<b>-</b>	<b>-</b>	<b>-</b>	<b>-</b>	<b>-</b>	<b>-</b>	<b>3</b>	<b>3</b>	<b>1</b>	<b>1</b>	<b>-</b>	<b>-</b>	<b>-</b>	<b>-</b>	<b>8</b>	<b>8</b>
Servicios de Prepago	Salud o Enfermedad	-	-	-	-	-	-	-	-	-	-	-	-	-	-	-	-	-	-	-	-	-
	Defunción y/o Sepelio	-	-	-	-	-	-	-	-	-	-	-	-	-	-	-	-	-	-	-	-	-
<b>Total Servicios de Prepago</b>		<b>-</b>	<b>-</b>	<b>-</b>	<b>-</b>	<b>-</b>	<b>-</b>	<b>-</b>	<b>-</b>	<b>-</b>	<b>-</b>	<b>-</b>	<b>-</b>	<b>-</b>	<b>-</b>	<b>-</b>	<b>-</b>	<b>-</b>	<b>-</b>	<b>-</b>	<b>-</b>	<b>-</b>
Seguros Previsionales	Riesgo Común	-	-	-	-	-	-	-	-	-	-	-	-	-	-	-	-	-	-	-	-	-
	Riesgo Profesional	-	-	-	-	-	-	-	-	-	-	-	-	-	-	-	-	-	-	-	-	-
	Riesgo Laboral	-	-	-	-	-	-	-	-	-	-	-	-	-	-	-	-	-	-	-	-	-
	Vitalicios	-	-	-	-	-	-	-	-	-	-	-	-	-	-	-	-	-	-	-	-	-
	Invalidez	-	-	-	-	-	-	-	-	-	-	-	-	-	-	-	-	-	-	-	-	-
	Muerte	-	-	-	-	-	-	-	-	-	-	-	-	-	-	-	-	-	-	-	-	-
	Gastos Funerarios	-	-	-	-	-	-	-	-	-	-	-	-	-	-	-	-	-	-	-	-	-
	Sistema de Reparto	-	-	-	-	-	-	-	-	-	-	-	-	-	-	-	-	-	-	-	-	-
<b>Total Seguros Previsionales</b>		<b>-</b>	<b>-</b>	<b>-</b>	<b>-</b>	<b>-</b>	<b>-</b>	<b>-</b>	<b>-</b>	<b>-</b>	<b>-</b>	<b>-</b>	<b>-</b>	<b>-</b>	<b>-</b>	<b>-</b>	<b>-</b>	<b>-</b>	<b>-</b>	<b>-</b>	<b>-</b>	<b>-</b>
<b>Total general</b>		<b>16</b>	<b>1</b>	<b>-</b>	<b>14</b>	<b>-</b>	<b>-</b>	<b>3</b>	<b>-</b>	<b>-</b>	<b>-</b>	<b>34</b>	<b>3</b>	<b>3</b>	<b>1</b>	<b>1</b>	<b>-</b>	<b>-</b>	<b>-</b>	<b>-</b>	<b>8</b>	<b>42</b>

Fuente: Información de Partes de Producción y Sinistros de las Entidades Aseguradoras.

(1) Mediante Resolución Administrativa APS N° 380/2021 de 22/04/2021, se habilita a Seguros y Reaseguros Personales Univida S.A. para la Administración y Comercialización del Seguro Obligatorio de Accidentes de la Trabajadora y el Trabajador en el Ámbito de la Construcción - SOATC.

(2) La Resolución Administrativa APS/DI/DS/N° 1785/2024 de 13/12/2024, autoriza la Fusión por Absorción de Bupa Insurance (Bolivia) S.A. a Bisa Seguros y Reaseguros S.A., mediante la incorporación de la primera a esta última, conforme lo acordado por las Entidades Aseguradoras y revoca la autorización de funcionamiento de Bupa Insurance (Bolivia) S.A. emitida mediante Resolución Administrativa/SFVS/IS/N° 883 de 14/11/2008.

## **UNIDAD DE NORMAS Y ESTADÍSTICAS**



## **4. INFORMACIÓN DE INTERMEDIARIOS**

INTERMEDIACIÓN DE CORREDORES DE SEGUROS  
POR ENTIDAD ASEGURADORA  
A Enero de 2025  
(En Dólares Estadounidenses)

Corredor de Seguros	Entidades de Seguros Generales y Fianzas										Total Seguros Generales y Fianzas	Entidades de Seguros de Personas										Total Seguros de Personas	Total general
	LBC-G	CRE-G	ILL-G	ALI-G	BIS-G <sup>(1)</sup>	FOR-G	NAL-G	UNI-G	CRS-G	MSC-G		LVI-P	LBC-P	NAL-P	ALI-P	CRS-P	UNI-P <sup>(2)</sup>	FOR-P	SC-P				
H.K.A. CORREDORES Y ASESORES DE SEGUROS S.R.L.	2.232	49.484	-	5.107	63.866	-	2.086	350	-	-	123.124	497	369	4.081	262	-	-	-	-	5.209	128.333		
CONSULTORES DE SEGUROS S.A.	271.355	57.435	-	152.783	235.580	80.561	145.932	1.937	-	55.293	1.000.876	(230)	4.325.509	2.483.469	10.865	-	16.991	10.219	-	6.846.823	7.847.699		
CORREDORA DE SEGUROS S.R.L. CONSENSO LTDA.	363.457	161.514	679	95.413	142.442	82.297	81.167	21.492	-	14.642	963.105	13.567	155.582	2.005.449	18.074	9.225	17.048	54.720	-	2.273.665	3.236.769		
CORREDORA DE SEGUROS G&G LTDA.	-	3.575	-	33.673	3.847	6.645	-	-	-	(67)	47.674	-	-	14.112	6.735	-	-	-	-	20.847	68.521		
INTERNATIONAL INSURANCE BROKERS S.R.L. ASESORES Y CORREDORES DE SEGUROS	43.247	169.061	-	83.589	27.149	15.453	21.951	-	-	45.610	406.061	44	343	179.582	2.225	-	-	43	-	182.237	588.298		
KIEFFER & ASOCIADOS S.A. CORREDORES DE SEGUROS	110.035	393.516	-	1.024.548	220.752	99.747	142.850	9.685	213.871	186.743	2.401.748	(156)	19.667	131.962	55.661	1.174.797	63.593	5.290	-	1.450.814	3.852.562		
SAAVEDRA PACHECO CORREDORES DE SEGUROS S.R.L.	1.255	11.174	120	4.850	6.803	4.145	163	8.543	-	1.344	38.396	30	-	1.740	123	-	-	58	-	1.951	40.347		
SUDAMERICANA S.R.L. CORREDORES Y ASESORES DE SEGUROS	1.295.342	141.734	-	827.050	283.709	195.922	227.386	2.749	-	300.682	3.274.573	76.901	196.691	3.530.214	65.543	370.261	37.518	691.161	-	4.968.290	8.242.863		
UNIVERSAL BROKERS S.A. CORREDORES Y CONSULTORES DE SEGUROS	33.014	28.137	-	149.879	55.186	1.736	23.734	967	-	-	292.654	26	33	6.765	4.484.463	252	22.432	7.078	-	4.521.049	4.813.703		
H.P. BROKERS CORREDORES Y ASESORES DE SEGUROS S.R.L.	5.544	47.584	-	143.640	3.403	41.353	27.314	3.028	-	556	272.422	-	943	1.570.112	41.105	-	805	7.095	-	1.620.059	1.892.482		
ESTRATÉGICA S.R.L. CORREDORES Y ASESORES DE SEGUROS Y RIESGOS	55.139	29.151	-	66.374	150.974	8.717	5.770	554	-	3.846	320.524	2.071	289	39.158	4.045	7.089	7.408	93	-	60.154	380.678		
INTERSEGUROS S.A. CORREDORES Y ASESORES	19.468	34.351	-	1.347	10.588	12.809	3.269	238	-	-	82.070	-	-	2.145	262	-	1.015	611	-	4.033	86.104		
INTERMED BROKERS S.R.L. CORREDORES Y ASESORES DE SEGUROS	-	-	-	8.434	37.829	2.648	477	-	-	-	49.387	-	-	1.044	252	-	-	-	-	1.296	50.682		
CONSEGUER S.R.L. CORREDORES Y ASESORES DE SEGUROS	1.539	5.451	1.211	4.190	5.409	3.791	2.206	-	-	-	23.798	-	-	-	253	-	17.785	1.075	-	19.113	42.911		
A.E.C. FIDES BROKERS LTDA. ASESORES, CORREDORES DE SEGUROS	11.473	18.705	-	93.266	57.180	16.679	7.257	-	-	1.509	206.069	-	96	41.183	39.299	-	5.899	427	-	86.902	292.971		
CABEZAS S.R.L. CORREDORES Y ASESORES DE SEGUROS.	12.475	8.518	-	3.663	19.596	1.055	144	9.719	-	406	55.576	-	(15)	2.812	121	-	10.343	193	-	13.453	69.029		
IUSTA S.R.L. CORREDORES DE SEGUROS	55.502	87.412	-	113.222	185.290	61.643	48.586	-	-	(560)	551.094	130	2.748	39.645	4.142	-	5.780	27.060	-	79.504	630.598		
GÉNESIS BROKERS LTDA. CORREDORA DE SEGUROS	5.035	13.983	-	25.288	41.070	3.693	5.531	11.919	-	966	107.486	-	-	12.661	2.813	-	-	109	-	15.583	123.069		
CORREDORA BOLIVIANA DE SEGUROS LTDA. ASESORES EN SEGUROS	381	4.818	-	5.474	25.375	4.118	-	-	-	152	40.319	7.376	(315)	2.561	456	-	2.367	94	-	12.538	52.857		
ROYAL BROKERS S.R.L. CORREDORES DE SEGUROS	29.041	115.795	-	218.496	50.384	26.120	17.682	4.793	-	6.099	468.409	1.151	831	18.262	17.452	-	-	2.647	-	40.343	508.752		
DELTA BROKERS INSURANCE S.A. CORREDORES DE SEGUROS	-	6.808	-	427	3.704	27.192	(572)	3.095	-	323	40.976	-	162	217	-	-	151	739	-	1.268	42.244		
PREVICOR CORREDORES Y ASESORES DE SEGUROS S.R.L.	14.825	66.542	-	94.282	67.739	4.557	5.309	2.499	-	16.631	272.386	1.477	4.051	9.569	5.075	3.245	1.277	295	-	24.989	297.374		
CONSEJEROS Y CORREDORES DE SEGUROS BOLIVIA S.R.L. <sup>(3)</sup>	-	-	-	30.923	-	-	-	-	-	-	30.923	-	-	70	-	-	-	-	-	70	30.993		
CORRESUR S.R.L. CORREDORES Y ASESORES DE SEGUROS	12.367	332.331	159	32.974	106.819	83.210	63.557	14.638	-	1.175	647.229	708	34.056	10.239	2.316	-	6.045	33.630	-	86.993	734.222		
PUERTO SEGURO CORREDORES Y ASESORES DE SEGUROS S.R.L.	382	16.473	-	14.694	13.112	12.692	26.785	217	-	1.510	85.865	-	5.894	268.137	515	-	-	1.651	-	276.197	362.062		
PATRIA S.A. CORREDORES Y ASESORES DE SEGUROS	5.318	472.566	-	420.413	27.929	80.370	11.453	-	-	8.047	1.026.095	-	14.299	14.249	18.775	-	15.173	1.681	-	64.177	1.090.273		
ASESOR S.R.L. CORREDORES DE SEGUROS	14.064	755	347	212.831	70.024	10.046	103.294	218	-	8	411.587	278	-	264.846	63.518	100	-	357	-	329.099	740.686		
CUBRE S.R.L. CORREDORES Y ASESORES DE SEGUROS	336.160	54.868	-	16.697	10.079	7.218	7.920	2.676	-	2.704	438.322	147	72	15.180	6.468	-	3.344	34	-	25.244	463.567		
ILBA. CORREDORES Y ASESORES DE SEGUROS S.R.L.	64.438	36.019	563	10.890	27.834	22.760	13.987	14.044	-	11.300	201.836	28.574	91	6.460	131	-	1.260	513	-	37.029	238.865		
BCS BROKERS CORPORATIVOS DE SEGUROS S.R.L.	14.284	1.011.388	-	241.663	63.974	259.028	39.865	6.987	-	8.603	1.645.792	-	162	22.051	2.451	-	82.542	1.778	-	108.984	1.754.776		
TOCARS BROKERS S.R.L.	2.330	29.469	-	45.248	46.798	14.817	45.653	8.072	-	31.466	632.854	-	-	46.427	89	-	17.156	6.302	-	69.974	702.828		
KERKUS CORREDORES DE SEGUROS S.A. <sup>(4)</sup>	1.731	-	-	207	(527)	-	15.735	-	-	-	17.147	-	867.108	14.865	(1.100)	156.252	2.938	-	-	1.040.063	1.057.210		
PROPRESE CORREDORES DE SEGUROS S.A. <sup>(5)</sup>	1.052	530	-	-	22.697	-	14.726	-	-	-	39.004	403.270	-	140	-	-	1.061	-	-	404.471	443.476		
INNOVABROKERS S.R.L. <sup>(6)</sup>	41	2.595	-	1.192	1.626	1.166	-	-	-	-	6.620	-	-	1.794	233	-	-	-	-	2.027	8.647		
DIGITAL BROKERS S.R.L. <sup>(7)</sup>	940	2.121	-	2.298	29.424	944	1.896	8.126	-	1.315	47.063	743	-	1.781	185	102	90	39	-	2.941	50.005		
IMCRUZ CORREDORES DE SEGUROS S.R.L. <sup>(7)</sup>	76.568	19.510	-	5.038	-	-	-	-	-	-	101.116	-	-	-	-	-	-	-	-	-	101.116		
<b>Total general</b>	<b>2.860.032</b>	<b>3.433.375</b>	<b>3.079</b>	<b>4.190.065</b>	<b>2.117.664</b>	<b>1.193.133</b>	<b>1.522.113</b>	<b>136.545</b>	<b>213.871</b>	<b>700.304</b>	<b>16.370.179</b>	<b>536.605</b>	<b>5.628.665</b>	<b>10.762.981</b>	<b>4.852.807</b>	<b>1.721.323</b>	<b>340.022</b>	<b>854.990</b>	<b>-</b>	<b>24.697.392</b>	<b>41.067.571</b>		

Fuente: Información técnico financiera reportada por las Entidades Aseguradoras.

(1) Mediante Resolución Administrativa APS N° 1415-2020 de 31/12/2020, se dispone la suspensión de funcionamiento de CONSEJEROS Y CORREDORES DE SEGUROS BOLIVIA S.R.L.

(2) Mediante Resolución Administrativa APS N° 220/2021 de 15/03/2021, se autoriza el funcionamiento de PROPRESE CORREDORES DE SEGUROS S.A.

(3) Mediante Resolución Administrativa APS N° 380/2021 de 22/04/2021, se habilita a Seguros y Reaseguros Personales Unificada S.A. para la Administración y Comercialización del Seguro Obligatorio de Accidentes de la Trabajadora y el Trabajador en el Ámbito de la Construcción - SOATC.

(4) Mediante Resolución Administrativa APS N° 867/2021 de 20/08/2021, se autoriza el cambio de denominación social de CORREDORES DE SEGUROS ECOFUTURO S.A. por KERKUS CORREDORES DE SEGUROS S.A.

(5) Mediante Resolución Administrativa APS N° 828/2022 de 15/06/2022, se autoriza el funcionamiento de INNOVABROKERS S.R.L.

(6) Mediante Resolución Administrativa APS N° 1156/2022 de 24/08/2022, se autoriza el funcionamiento de DIGITAL BROKERS S.R.L.

(7) Mediante Resolución Administrativa APS N° 137/2023 de 22/02/2023, se autoriza el funcionamiento de IMCRUZ CORREDORES DE SEGUROS S.R.L.

(8) La Resolución Administrativa APS/DI/DS/N° 1785/2024 de 13/12/2024, autoriza la Fusión por Absorción de Bupa Insurance (Bolivia) S.A. a Biza Seguros y Reaseguros S.A., mediante la incorporación de la primera a esta última, conforme lo acordado por las Entidades Aseguradoras y revoca la autorización de funcionamiento de Bupa Insurance (Bolivia) S.A. emitida mediante Resolución Administrativa/SPVS/IS/N° 883 de 14/11/2008.

Nota. Mediante Resolución Administrativa APS N° 1556/2018 de 16/11/2018, se dispone la intervención de AON BOLIVIA S.A. CORREDORES DE SEGUROS.

INTERMEDIACIÓN DE CORREDORES DE SEGUROS  
POR MODALIDAD Y RAMO  
A Enero de 2025  
(En Dólares Estadounidenses)

Corredora	Seguros de Fianzas					Total Seguros de Fianzas	Seguros de Personas										Total Seguros de Personas
	FIA	FID	GCOA	COALC	CPR		VIN-LP	VIN-CP	REN	DEF-LP	DEF-CP	VGR-CP	SEN-SP	DHI-LP	DHI-CP	APE-SP	
H.K.A. CORREDORES Y ASESORES DE SEGUROS S.R.L.	1.051	-	-	-	-	1.051	369	128	-	-	-	-	4.081	-	297	333	5.209
CONSULTORES DE SEGUROS S.A.	22.816	369	33	125	-	23.343	1.636	1.802.298	-	-	1.195	90.965	62.787	-	4.859.900	9.439	6.828.221
CORREDORA DE SEGUROS S.R.L. CONSESO LTDA.	47.896	319	4.283	-	-	52.499	8.402	216.967	-	-	983	52.418	40.538	-	1.911.595	25.867	2.256.771
CORREDORA DE SEGUROS G&G LTDA.	-	82	-	-	-	82	180	234	-	-	-	4.845	14.851	-	-	736	20.847
INTERNATIONAL INSURANCE BROKERS S.R.L. ASESORES Y CORREDORES DE SEGUROS	3.183	-	14.900	-	-	18.082	375	-	-	-	4	84.437	85.072	-	-	12.348	182.237
KIEFFER & ASOCIADOS S.A. CORREDORES DE SEGUROS	112.427	961	1.079	19.192	-	133.659	27.103	2.090	1	-	1.254	111.821	38.011	-	1.146.351	60.590	1.387.221
SAAVEDRA PACHECO CORREDORES DE SEGUROS S.R.L.	4.572	-	34	-	-	4.606	191	-	-	-	-	34	1.653	-	-	73	1.951
SUDAMERICANA S.R.L. CORREDORES Y ASESORES DE SEGUROS	101.011	7.805	33	-	-	108.850	1.601	498.247	-	-	614	117.393	231.524	-	4.000.850	86.394	4.936.623
UNIVERSAL BROKERS S.A. CORREDORES Y CONSULTORES DE SEGUROS	1.916	66	-	-	-	1.982	425	-	-	-	1.223	408.360	15.279	-	4.065.690	7.641	4.498.617
H.P. BROKERS CORREDORES Y ASESORES DE SEGUROS S.R.L.	97.759	-	-	-	-	97.759	1.033	-	-	-	3.811	3.468	34.408	-	1.573.942	2.593	1.619.255
ESTRATÉGICA S.R.L. CORREDORES Y ASESORES DE SEGUROS Y RIESGOS	398	148	-	-	-	546	311	935	-	-	165	14.750	17.733	-	-	18.851	52.745
INTERSEGUROS S.A. CORREDORES Y ASESORES	16.414	-	-	-	-	16.414	-	-	-	-	9	177	2.145	-	-	688	3.018
INTERMED BROKERS S.R.L. CORREDORES Y ASESORES DE SEGUROS	93	79	-	-	-	172	-	-	-	-	-	1	1.232	-	-	63	1.296
CONSEGU S.R.L. CORREDORES Y ASESORES DE SEGUROS	2.308	-	-	-	-	2.308	-	-	-	-	-	-	1.328	-	-	-	1.328
A.E.C. FIDES BROKERS LTDA. ASESORES, CORREDORES DE SEGUROS	5.193	119	-	-	-	5.312	325	-	-	-	3.124	2.157	40.791	-	32.353	2.254	81.004
CABEZAS S.R.L. CORREDORES Y ASESORES DE SEGUROS.	13.598	-	-	-	-	13.598	266	-	-	-	-	-	2.266	-	-	579	3.110
JUSTA S.R.L. CORREDORES DE SEGUROS	26.022	-	-	-	-	26.022	34	6.180	-	-	-	6.562	56.833	-	413	3.702	73.724
GÉNESIS BROKERS LTDA. CORREDORA DE SEGUROS	282	134	-	-	-	416	77	299	-	-	-	774	9.372	-	3.230	1.831	15.583
CORREDORA BOLIVIANA DE SEGUROS LTDA. ASESORES EN SEGUROS	-	-	-	-	-	-	-	-	-	-	-	-	3.017	-	-	7.155	10.171
ROYAL BROKERS S.R.L. CORREDORES DE SEGUROS	1.960	-	4	-	-	1.964	130	136	-	-	720	1.219	27.663	-	6.853	3.621	40.343
DELTA BROKERS INSURANCE S.A. CORREDORES DE SEGUROS	144	-	16	-	-	160	162	-	-	-	-	-	217	-	-	739	1.117
PREVICOR CORREDORES Y ASESORES DE SEGUROS S.R.L.	10.272	-	-	234	-	10.506	460	-	-	-	-	3.237	12.493	-	2.198	5.323	23.712
CONSEJEROS Y CORREDORES DE SEGUROS BOLIVIA S.R.L. <sup>(1)</sup>	-	-	-	-	-	-	70	-	-	-	-	-	-	-	-	-	70
CORRESUR S.R.L. CORREDORES Y ASESORES DE SEGUROS	54.380	-	781	-	-	55.161	108	646	-	-	9	21.657	8.826	-	46.751	2.950	80.948
PUERTO SEGURO CORREDORES Y ASESORES DE SEGUROS S.R.L.	-	-	-	-	-	-	1.159	22.886	-	-	-	460	10.901	-	240.622	169	276.197
PATRIA S.A. CORREDORES Y ASESORES DE SEGUROS	13.822	214	-	-	-	14.036	80	1.105	-	-	41	5.157	14.034	-	14.181	14.406	49.004
ASESCOR S.R.L. CORREDORES DE SEGUROS	7.028	-	-	-	-	7.028	231	405	-	-	912	313.811	13.271	-	258	211	329.099
CIUBRE S.R.L. CORREDORES Y ASESORES DE SEGUROS	17.622	-	-	-	-	17.622	1.402	152	-	-	33	2.666	13.341	-	-	4.307	21.901
I.B.A. CORREDORES Y ASESORES DE SEGUROS S.R.L.	36.838	-	85	-	-	36.924	38	-	-	-	-	-	1.376	-	32.920	1.435	35.769
BCS BROKERS CORPORATIVOS DE SEGUROS S.R.L.	70.962	-	1.870	-	-	72.831	218	110	-	-	(10)	423	21.355	-	-	4.346	26.442
TOCARS BROKERS S.R.L.	2.480	-	371	-	-	2.851	188	42.077	-	-	-	232	4.308	-	-	6.013	52.818
KERKUS CORREDORES DE SEGUROS S.A. <sup>(3)</sup>	-	-	-	-	-	-	-	13.725	-	-	(0)	829.553	-	-	193.807	40	1.037.125
PROPRESE CORREDORES DE SEGUROS S.A. <sup>(2)</sup>	14.847	-	-	-	-	14.847	-	-	-	-	-	-	140	-	403.292	(22)	403.410
INNOVABROKERS S.R.L. <sup>(4)</sup>	-	-	-	-	-	-	44	-	-	-	-	-	1.984	-	-	-	2.027
DIGITAL BROKERS S.R.L. <sup>(5)</sup>	-	-	-	-	-	-	281	-	-	-	-	339	1.499	-	-	731	2.851
IMCRUZ CORREDORES DE SEGUROS S.R.L. <sup>(6)</sup>	-	-	-	-	-	-	-	-	-	-	-	-	-	-	-	-	-
Total general	687.293	10.296	23.491	19.551	-	740.631	46.901	2.608.621	1	-	14.088	2.076.918	794.329	-	18.535.501	285.407	24.361.766

Fuente: Información técnico financiera reportada por las Entidades Aseguradoras.

(1) Mediante Resolución Administrativa APS N° 1415-2020 de 31/12/2020, se dispone la suspensión de autorización de funcionamiento de CONSEJEROS Y CORREDORES DE SEGUROS BOLIVIA S.R.L.

(2) Mediante Resolución Administrativa APS N° 220/2021 de 15/03/2021, se autoriza el funcionamiento de PROPRESE CORREDORES DE SEGUROS S.A.

(3) Mediante Resolución Administrativa APS N° 867/2021 de 20/08/2021, se autoriza el cambio de denominación social de CORREDORES DE SEGUROS ECOFUTURO por KERKUS CORREDORES DE SEGUROS S.A.

(4) Mediante Resolución Administrativa APS N° 828/2022 de 15/06/2022, se autoriza el funcionamiento de INNOVABROKERS S.R.L.

(5) Mediante Resolución Administrativa APS N° 1156/2022 de 24/08/2022, se autoriza el funcionamiento de DIGITAL BROKERS S.R.L.

(6) Mediante Resolución Administrativa APS N° 137/2023 de 22/02/2023, se autoriza el funcionamiento de IMCRUZ CORREDORES DE SEGUROS S.R.L.

Nota. Mediante Resolución Administrativa APS N° 1556/2018 de 16/11/2018, se dispone la intervención de AON BOLIVIA S.A. CORREDORES DE SEGUROS.

INTERMEDIACIÓN DE CORREDORES DE SEGUROS  
POR MODALIDAD Y RAMO  
A Enero de 2025  
(En Dólares Estadounidenses)

Corredora	Seguros Generales												Total Seguros Generales	Seguros Obligatorios		Total Seguros Obligatorios	Servicios Prepago <sup>(4)</sup>		Total Servicios Prepago	Total general
	INC	ROB	TRA	EMB	AUT	AER	RTE	RCI	RVM	AGR	SEN-SG	APE-SG		SOAT	SOATC <sup>(3)</sup>		SEN-PP	DEF-PP		
H.K.A. CORREDORES Y ASESORES DE SEGUROS S.R.L.	2.788	286	20.231	-	81.714	-	3.088	954	(189)	-	12.372	829	122.074	-	-	-	-	-	128.333	
CONSULTORES DE SEGUROS S.A.	209.076	4.279	25.659	8.206	-	238.528	952	14.057	60.627	268.191	-	127.692	20.265	977.533	18.602	-	18.602	-	7.847.699	
CORREDORA DE SEGUROS S.R.L. CONSESO LTDA.	99.551	3.904	31.235	-	447.260	(224)	15.316	37.978	115.851	-	152.516	7.220	910.686	16.729	166	16.894	-	-	3.236.769	
CORREDORA DE SEGUROS G&G LTDA.	1.088	293	7.540	-	8.768	-	977	1.111	960	-	26.826	30	47.592	-	-	-	-	-	68.521	
INTERNATIONAL INSURANCE BROKERS S.R.L. ASESORES Y CORREDORES DE SEGUROS	29.456	531	8.462	-	110.337	54.738	7.863	14.677	79.871	-	78.398	3.646	387.979	-	-	-	-	-	588.298	
KIEFFER & ASOCIADOS S.A. CORREDORES DE SEGUROS	366.374	7.371	516.243	-	596.272	3.330	61.693	121.261	177.194	-	385.919	32.432	2.268.089	63.112	482	63.593	-	-	3.852.562	
SAAVEDRA PACHECO CORREDORES DE SEGUROS S.R.L.	1.243	-	697	-	20.750	-	8	609	-	-	9.665	816	33.789	-	-	-	-	-	40.347	
SUDAMERICANA S.R.L. CORREDORES Y ASESORES DE SEGUROS	422.468	4.849	132.446	2.663	1.046.757	-	90.078	285.196	556.734	-	586.772	37.759	3.165.723	31.819	15	31.834	(167)	-	(167)	8.242.863
UNIVERSAL BROKERS S.A. CORREDORES Y CONSULTORES DE SEGUROS	81.119	1.615	31.240	-	69.750	-	9.766	24.496	3.959	-	64.705	4.023	290.672	22.312	120	22.432	-	-	4.813.703	
H.P. BROKERS CORREDORES Y ASESORES DE SEGUROS S.R.L.	23.347	370	14.540	-	47.363	3.337	2.264	16.266	20.955	-	42.601	3.619	174.663	805	-	805	-	-	1.892.482	
ESTRATÉGICA S.R.L. CORREDORES Y ASESORES DE SEGUROS Y RIESGOS	52.527	3	13.057	-	82.299	-	4.753	33.678	6.106	-	126.211	1.345	319.979	7.408	-	7.408	-	-	380.678	
INTERSEGUROS S.A. CORREDORES Y ASESORES	521	-	86	-	15.403	-	28.181	13.215	1.327	-	2.667	4.255	65.656	624	391	1.015	-	-	86.104	
INTERMED BROKERS S.R.L. CORREDORES Y ASESORES DE SEGUROS	622	143	823	-	30.166	-	3.664	127	-	-	13.670	-	49.215	-	-	-	-	-	50.682	
CONSEGU S.R.L. CORREDORES Y ASESORES DE SEGUROS	4.971	247	343	-	8.554	-	1.456	114	-	-	5.506	299	21.490	17.785	-	17.785	-	-	42.911	
A.E.C. FIDES BROKERS LTDA. ASESORES, CORREDORES DE SEGUROS	14.154	958	33.958	-	42.529	-	9.347	10.737	6.450	-	81.010	1.614	200.757	5.899	-	5.899	-	-	292.971	
CABEZAS S.R.L. CORREDORES Y ASESORES DE SEGUROS.	4.014	80	2.702	-	25.871	-	298	1.361	1.247	-	6.341	64	41.977	10.343	-	10.343	-	-	69.029	
JUSTA S.R.L. CORREDORES DE SEGUROS	90.008	1.184	80.126	-	126.830	1.190	35.595	12.440	54.897	-	117.616	5.186	525.072	5.780	-	5.780	-	-	630.598	
GÉNESIS BROKERS LTDA. CORREDORA DE SEGUROS	4.454	159	(247)	-	43.656	-	1.899	2.352	8.177	-	46.259	362	107.069	-	-	-	-	-	123.069	
CORREDORA BOLIVIANA DE SEGUROS LTDA. ASESORES EN SEGUROS	2.140	-	183	-	28.167	-	1.308	796	126	-	7.252	347	40.319	2.367	-	2.367	-	-	52.857	
ROYAL BROKERS S.R.L. CORREDORES DE SEGUROS	13.534	425	7.491	-	152.685	23.907	8.355	96.525	3.632	-	156.832	3.059	466.445	-	-	-	-	-	508.752	
DELTA BROKERS INSURANCE S.A. CORREDORES DE SEGUROS	771	-	4.833	-	32.416	-	-	193	84	-	2.444	75	40.816	-	151	151	-	-	42.244	
PREVICOR CORREDORES Y ASESORES DE SEGUROS S.R.L.	17.486	283	30.765	-	45.922	-	51.974	7.169	1.084	-	101.241	5.955	261.879	1.277	-	1.277	-	-	297.374	
CONSEJEROS Y CORREDORES DE SEGUROS BOLIVIA S.R.L. <sup>(1)</sup>	13.032	17.891	-	-	-	-	-	-	-	-	-	-	30.923	-	-	-	-	-	30.993	
CORRESUR S.R.L. CORREDORES Y ASESORES DE SEGUROS	16.614	834	49.407	-	172.701	-	46.045	241.139	10.106	-	49.108	6.114	592.068	6.045	-	6.045	-	-	734.222	
PUERTO SEGURO CORREDORES Y ASESORES DE SEGUROS S.R.L.	3.132	617	3.341	-	44.209	-	819	753	15.216	-	17.424	354	85.865	-	-	-	-	-	362.062	
PATRIA S.A. CORREDORES Y ASESORES DE SEGUROS	2.246	140	67.913	-	365.597	-	25.950	467.213	5.372	-	74.708	2.922	1.012.059	15.173	-	15.173	-	-	1.090.273	
ASESOR S.R.L. CORREDORES DE SEGUROS	67.050	2.162	62.850	-	95.430	-	29.709	32.765	13.410	-	80.530	20.654	404.560	-	-	-	-	-	740.686	
CUBRE S.R.L. CORREDORES Y ASESORES DE SEGUROS	334.607	84	1.175	-	25.461	-	7.173	17.157	7.348	-	19.836	7.860	420.701	3.073	271	3.344	-	-	463.567	
I.B.A. CORREDORES Y ASESORES DE SEGUROS S.R.L.	68.333	15	3.932	-	46.824	-	9.425	5.786	3.635	-	23.653	3.309	164.912	1.260	-	1.260	-	-	238.865	
BCS BROKERS CORPORATIVOS DE SEGUROS S.R.L.	2.531	-	41.031	-	618.775	741	24.767	787.392	19.184	-	60.539	18.001	1.572.960	82.542	-	82.542	-	-	1.754.776	
TOCARS BROKERS S.R.L.	17.823	21	15.003	-	557.981	-	1.177	13.793	419	-	21.618	2.168	630.003	16.780	376	17.156	-	-	702.828	
KERKUS CORREDORES DE SEGUROS S.A. <sup>(5)</sup>	4.783	-	-	-	12.099	-	-	-	632	-	(368)	-	17.147	2.938	-	2.938	-	-	1.057.210	
PROPRESE CORREDORES DE SEGUROS S.A. <sup>(2)</sup>	3.911	-	3.369	-	8.359	-	7.179	906	-	-	24.158	434	24.158	1.061	-	1.061	-	-	443.476	
INNOVABROKERS S.R.L. <sup>(6)</sup>	14	-	-	-	3.263	-	27	-	-	-	2.818	498	6.620	-	-	-	-	-	8.647	
DIGITAL BROKERS S.R.L. <sup>(7)</sup>	615	-	1.305	-	24.726	-	112	1.051	28	-	18.158	1.068	47.063	-	90	90	-	-	50.005	
IMCRUZ CORREDORES DE SEGUROS S.R.L. <sup>(8)</sup>	-	-	-	-	100.908	-	-	208	-	-	-	-	101.116	-	-	-	-	-	101.116	
Total general	1.981.261	43.885	1.211.739	10.870	5.378.329	87.971	504.322	2.310.043	1.382.006	-	2.522.540	196.582	15.629.548	333.731	2.062	335.794	(167)	-	(167)	41.067.571

Fuente: Información técnica financiera reportada por las Entidades Aseguradoras.

(1) Mediante Resolución Administrativa APS N° 1415-2020 de 31/12/2020, se dispone la suspensión de autorización de funcionamiento de CONSEJEROS Y CORREDORES DE SEGUROS BOLIVIA S.R.L.

(2) Mediante Resolución Administrativa APS N° 220/2021 de 15/03/2021, se autoriza el funcionamiento de PROPRESE CORREDORES DE SEGUROS S.A.

(3) Mediante Resolución Administrativa APS N° 380/2021 de 22/04/2021, se habilita a Seguros y Reaseguros Personales Univida S.A. para la Administración y Comercialización del Seguro Obligatorio de Accidentes de la Trabajadora y el Trabajador en el Ámbito de la Construcción - SOATC.

(4) Mediante Resolución Administrativa APS N° 663/2021 de 01/07/2021, se aprueba el reglamento de Entidades Prepago de Salud y Entidades Aseguradoras de Personas para la Prestación de Servicios Prepago de Salud.

(5) Mediante Resolución Administrativa APS N° 867/2021 de 20/08/2021, se autoriza el cambio de denominación social de CORREDORES DE SEGUROS ECOPUTURO S.A. por KERKUS CORREDORES DE SEGUROS S.A.

(6) Mediante Resolución Administrativa APS N° 828/2022 de 15/06/2022, se autoriza el funcionamiento de INNOVABROKERS S.R.L.

(7) Mediante Resolución Administrativa APS N° 1156/2022 de 24/08/2022, se autoriza el funcionamiento de DIGITAL BROKERS S.R.L.

(8) Mediante Resolución Administrativa APS N° 137/2023 de 22/02/2023, se autoriza el funcionamiento de IMCRUZ CORREDORES DE SEGUROS S.R.L.

Nota. Mediante Resolución Administrativa APS N° 1556/2018 de 16/11/2018 se dispone la intervención de AON BOLIVIA S.A. CORREDORES DE SEGUROS.

INTERMEDIACIÓN DE CORREDORES DE REASEGURO  
POR CORREDORA DE REASEGURO  
A Enero de 2025  
(En Dólares Estadounidenses)

Entidades de Reaseguro Extranjero	CONESA KIEFFER & ASOCIADOS CORREDORES DE REASEGUROS S.A.	IBERAM RE CORREDORES INTERNACIONALES DE REASEGUROS S.A	OLSA BOLIVIA CORREDORES DE REASEGUROS S.A.	UNIVERSAL BROKERS RE S.A. CORREDORES DE REASEGUROS "UNIBROSA RE"	RISK REINSURANCE BROKER S.A. "RISK RE S.A"	KRINGS REINSURANCE BROKERS S.A.	Total general
AVIA BROKERS	-	-	-	-	4.680	-	4.680
BISA SEGUROS Y REASEGUROS S.A.	-	-	-	-	11.209	-	11.209
BUTCHER, ROBINSON & STAPLES INTERNATIONAL LIMITED	-	-	-	(4)	-	-	(4)
GENERAL REINSURANCE AG	-	-	-	1.359.716	-	-	1.359.716
HOWDEN SPECIALTY	479.745	-	-	-	-	-	479.745
PRICE FORBES & PARTNERS LIMITED	-	-	-	-	3.213	-	3.213
SUNRIST LLC	-	-	-	-	5.672	-	5.672
<b>Total general</b>	<b>479.745</b>	<b>-</b>	<b>-</b>	<b>1.359.711</b>	<b>24.774</b>	<b>-</b>	<b>1.864.239</b>

Fuente: Partes de Producción reportados por los Corredores de Reaseguro.

Nota. Mediante Resolución Administrativa APS N° 415-2015 de 16/04/2015, se dispone la intervención de AON Re Bolivia S.A Corredores de Reaseguros.

Nota. Mediante Resolución Administrativa APS N° 1304/2023 de 25/09/2023, se autoriza la disolución y consecuente liquidación voluntaria de Acces Re Corredora de Reaseguros S.A.

INTERMEDIACIÓN DE CORREDORES DE REASEGURO  
CONESA KIEFFER & ASOCIADOS CORREDORES DE REASEGUROS S.A.  
A Enero de 2025  
(En Dólares Estadounidenses)

Entidades de Reaseguro Extranjero	Seguros de Fianzas				Total Seguros de Fianzas	Seguros de Personas								Total Seguros de Personas	Seguros Generales												Total Seguros Generales	Seguros Obligatorios		Total Seguros Obligatorios	Seguros Previsionales		Total Seguros Previsionales	Total general
	COALC	FIA	FID	GCOA		APE-SP	DEF-LP	DHI-CP	DHI-LP	SEN-SP	VGP-CP	VIN-CP	VIN-LP		AER	APE-SG	AUT	EMB	INC	RCI	ROB	RTE	RYM	SEN-SG	TRA	SOAT		SOATE <sup>(1)</sup>	RC		RP			
HOWDEN SPECIALTY	-	-	-	-	-	-	-	-	-	-	-	-	-	479.745	-	-	-	-	-	-	-	-	-	-	479.745	-	-	-	-	-	-	479.745		
Total general	-	-	-	-	-	-	-	-	-	-	-	-	-	479.745	-	-	-	-	-	-	-	-	-	-	479.745	-	-	-	-	-	-	479.745		

Fuente: Partes de Producción reportados por el Corredor de Reaseguro.  
(1) Mediante Resolución Administrativa APS N° 380/2021 de 22/04/2021, se habilita a Seguros y Reaseguros Personales Unificada S.A. para la Administración y Comercialización del Seguro Obligatorio de Accidentes de la Trabajadora y el Trabajador en el Ámbito de la Construcción - SOATC.

INTERMEDIACIÓN DE CORREDORES DE REASEGURO  
IBERAM RE CORREDORES INTERNACIONALES DE REASEGUROS S.A  
A Enero de 2025  
(En Dólares Estadounidenses)

Entidades de Reaseguro Extranjero	Seguros de Fianzas				Total Seguros de Fianzas	Seguros de Personas								Total Seguros de Personas	Seguros Generales												Total Seguros Generales	Seguros Obligatorios		Total Seguros Obligatorios	Seguros Previsionales		Total Seguros Previsionales	Total general
	COALC	FIA	FID	GCDA		APE-SP	DEF-LP	DHE-CP	DHE-LP	SEN-SP	VGP-CP	VIN-CP	VIN-LP		AER	APE-SG	AUT	EMB	INC	RCI	ROB	RTE	RVM	SEN-SG	TRA	SOAT		SOATC <sup>(1)</sup>	RC		RP			
SAVA REINSURANCE COMPANY	-	-	-	-	-	-	-	-	-	-	-	-	-	-	-	-	-	-	-	-	-	-	-	-	-	-	-	-	-	-	-	-	-	
Total general	-	-	-	-	-	-	-	-	-	-	-	-	-	-	-	-	-	-	-	-	-	-	-	-	-	-	-	-	-	-	-	-	-	

Fuente: Partes de Producción reportados por el Corredor de Reaseguro.

(1) Mediante Resolución Administrativa APS N° 380/2021 de 22/04/2021, se habilita a Seguros y Reaseguros Personales Univida S.A. para la Administración y Comercialización del Seguro Obligatorio de Accidentes de la Trabajadora y el Trabajador en el Ámbito de la Construcción - SOATC.



INTERMEDIACIÓN DE CORREDORES DE REASEGURO  
OLSA BOLIVIA CORREDORES DE REASEGUROS S.A.  
A Enero de 2025  
(En Dólares Estadounidenses)

Entidades de Reaseguro Extranjero	Seguros de Fianzas				Total Seguros de Fianzas	Seguros de Personas								Total Seguros de Personas	Seguros Generales												Total Seguros Generales	Seguros Obligatorios		Total Seguros Obligatorios	Seguros Previsionales		Total Seguros Previsionales	Total general
	COALC	FIA	FID	GCOA		APE-SP	DEF-LP	DHI-CP	DHI-LP	SEN-SP	VGP-CP	VIN-CP	VIN-LP		AER	APE-SG	AUT	EMB	INC	RCI	ROB	RTE	RVM	SEN-SG	TRA	SOAT		SOATC <sup>(1)</sup>	RC		RP			
ACE PROPERTY AND CASUALTY INSURANCE COMPANY	-	-	-	-	-	-	-	-	-	-	-	-	-	-	-	-	-	-	-	-	-	-	-	-	-	-	-	-	-	-	-	-		
Total general	-	-	-	-	-	-	-	-	-	-	-	-	-	-	-	-	-	-	-	-	-	-	-	-	-	-	-	-	-	-	-	-		

Fuente: Partes de Producción reportadas por el Corredor de Reaseguro.  
(1) Mediante Resolución Administrativa APS N° 380/2021 de 22/04/2021, se habilita a Seguros y Resseguros Personales Univida SA, para la Administración y Comercialización del Seguro Obligatorio de Accidentes de la Trabajadora y el Trabajador en el Ámbito de la Construcción - SOATC.

INTERMEDIACIÓN DE CORREDORES DE REASEGURO  
UNIVERSAL BROKERS RE S.A. CORREDORES DE REASEGUROS "UNIBROSA RE"  
A Enero de 2025  
(En Dólares Estadounidenses)

Entidades de Reaseguro Extranjero	Seguros de Fianzas				Total Seguros de Fianzas	Seguros de Personas								Total Seguros de Personas	Seguros Generales											Total Seguros Generales	Seguros Obligatorios		Total Seguros Obligatorios	Seguros Previsionales		Total Seguros Previsionales	Total General
	COALC	FIA	FID	GCOA		AFE-SP	DEF-LP	DHI-CP	DHI-LP	SEN-SP	VGP-CP	VIN-CP	VIN-LP		AER	API-SG	AUT	EMB	INC	RCI	ROB	RTE	RVM	SEN-SG	TRA		SOAT	SOATC <sup>(1)</sup>		RC	RP		
BUTCHER, ROBINSON & STAPLES INTERNATIONAL LIMITED	-	-	-	-	-	-	-	(4)	-	-	-	-	-	(4)	-	-	-	-	-	-	-	-	-	-	-	-	-	-	-	-	-	-	(4)
GENERAL REINSURANCE AG	-	-	-	-	-	-	-	1.359.716	-	-	-	-	-	1.359.716	-	-	-	-	-	-	-	-	-	-	-	-	-	-	-	-	-	-	1.359.716
<b>Total general</b>	-	-	-	-	-	-	-	<b>1.359.711</b>	-	-	-	-	-	<b>1.359.711</b>	-	-	-	-	-	-	-	-	-	-	-	-	-	-	-	-	-	-	<b>1.359.711</b>

Fuente: Partes de Producción reportados por el Corredor de Reaseguro.

(1) Mediante Resolución Administrativa APS N° 380/2021 de 22/04/2021, se habilita a Seguros y Reaseguros Personales Univida S.A. para la Administración y Comercialización del Seguro Obligatorio de Accidentes de la Trabajadora y el Trabajador en el Ámbito de la Construcción - SOATC.

INTERMEDIACIÓN DE CORREDORES DE REASEGURO  
RISK REINSURANCE BROKER S.A. "RISK RE S.A."  
A Enero de 2025  
(En Dólares Estadounidenses)

Entidades de Reaseguro Extranjero	Seguros de Fianzas				Total Seguros de Fianzas	Seguros de Personas								Total Seguros de Personas	Seguros Generales												Total Seguros Generales	Seguros Obligatorios		Total Seguros Obligatorios	Seguros Previsionales		Total Seguros Previsionales	Total general
	COALC	FIA	FID	GCOA		APE-SP	DEF-LP	DHI-CP	DHI-LP	SEN-SP	VGP-CP	VIN-CP	VIN-LP		AER	APE-SG	AUT	EMB	INC	RCI	ROB	RTE	RVM	SEN-SG	TRA	SOAT		SOATC <sup>(1)</sup>	RC		RP			
AVIA BROKERS	-	-	-	-	-	-	-	-	-	-	-	-	-	4.680	-	-	-	-	-	-	-	-	-	-	-	4.680	-	-	-	-	-	-	4.680	
BISA SEGUROS Y REASEGUROS S.A.	-	-	-	-	-	-	-	-	-	-	-	-	-	-	-	-	-	11.209	-	-	-	-	-	-	-	-	11.209	-	-	-	-	-	-	11.209
PRICE FORBES & PARTNERS LIMITED	-	-	-	-	-	-	-	-	-	-	-	-	-	-	-	-	-	-	-	-	-	-	-	-	-	-	-	-	-	-	-	-	3.213	
SUNRIST LLC	-	-	-	-	-	-	-	-	-	-	-	-	-	5.672	-	-	-	-	-	-	-	-	-	-	-	-	5.672	-	-	-	-	-	-	5.672
Total general	-	-	-	-	-	-	-	-	-	-	-	-	-	13.565	-	-	-	-	11.209	-	-	-	-	-	-	-	24.774	-	-	-	-	-	-	24.774

Fuente: Partes de Producción reportados por el Corredor de Reaseguro.  
(1) Mediante Resolución Administrativa APS N° 380/2021 de 22/04/2021, se habilita a Seguros y Reaseguros Personales Univida S.A. para la Administración y Comercialización del Seguro Obligatorio de Accidentes de la Trabajadora y el Trabajador en el Ámbito de la Construcción - SOATC.

INTERMEDIACIÓN DE CORREDORES DE REASEGURO  
KRINGS REINSURANCE BROKERS S.A.  
A Enero de 2025  
(En Dólares Estadounidenses)

Entidades de Reaseguro Extranjero	Seguros de Fianzas				Total Seguros de Fianzas	Seguros de Personas								Total Seguros de Personas	Seguros Generales												Total Seguros Generales	Seguros Obligatorios		Total Seguros Obligatorios	Seguros Previsionales		Total Seguros Previsionales	Total general
	COALC	FIA	FID	GCOA		APE-SP	DEF-LP	DHI-CP	DHI-LP	SEN-SP	VGP-CP	VIN-CP	VIN-LP		AER	APE-SG	AUT	EMB	INC	RCI	ROB	RTE	RVM	SEN-SG	TRA	SOAT		SOATC <sup>(1)</sup>	RC		RP			
ACTIVE CAPITAL REINSURANCE, LTD	-	-	-	-	-	-	-	-	-	-	-	-	-	-	-	-	-	-	-	-	-	-	-	-	-	-	-	-	-	-	-	-	-	
Total general	-	-	-	-	-	-	-	-	-	-	-	-	-	-	-	-	-	-	-	-	-	-	-	-	-	-	-	-	-	-	-	-	-	

Fuente: Partes de Producción reportados por el Corredor de Reaseguro.  
(1) Mediante Resolución Administrativa APS N° 380/2021 de 22/04/2021, se habilita a Seguros y Reaseguros Personales Univida S.A. para la Administración y Comercialización del Seguro Obligatorio de Accidentes de la Trabajadora y el Trabajador en el Ámbito de la Construcción - SOATC.

## **UNIDAD DE NORMAS Y ESTADÍSTICAS**



## **5. ENTIDADES PREPAGO DE SALUD**

**TARIFA ANTICIPADA Y SERVICIOS PRESTADOS**  
**ENTIDADES PREPAGO DE SALUD <sup>(1)(2)</sup>**  
**POR MODALIDAD Y RAMO**  
**A Enero de 2025**  
**(En miles de Dólares Estadounidenses)**

Modalidad	Ramo	Tarifa Anticipada	Tarifa Anticipada Aceptada en Reaseguro	Tarifa Anticipada Total Suscrita	Tarifa Anticipada Cedida a Reaseguro	Tarifa Anticipada Neta Retenida	Servicios Prestados	Servicios Prestados por Reaseguro Aceptado	Servicios Prestados Totales	Servicios Prestados Reembolsados por Reaseguro Cedido	Servicios Prestados Netos Retenidos
<b>Servicios de Prepago</b>	Salud o Enfermedad	485	-	485	-	485	307	-	307	-	307
	Defunción y/o Sepelio	-	-	-	-	-	-	-	-	-	-
<b>Total Servicios de Prepago</b>		<b>485</b>	<b>-</b>	<b>485</b>	<b>-</b>	<b>485</b>	<b>307</b>	<b>-</b>	<b>307</b>	<b>-</b>	<b>307</b>

Fuente: Información técnico financiera reportada por las Entidades Prepago de Salud.

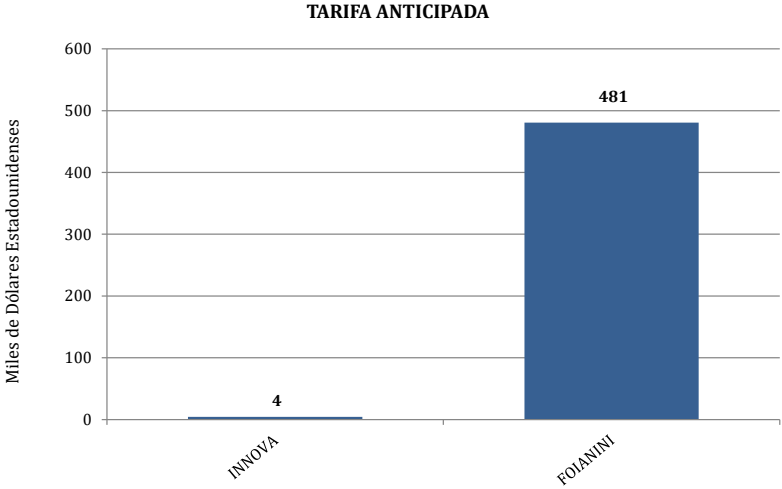
(1) Mediante Resolución Administrativa APS N° 056/2022 de 20/01/2022, se autoriza el funcionamiento de Innovasalud Servicios en Salud S.A., para la Prestación de Servicios Prepago de Salud.

(2) Mediante Resolución Administrativa APS N° 827/2022 de 15/06/2022, se autoriza el funcionamiento de FOIANINISALUD MEDICINAPREPAGA S.A., para la Prestación de Servicios Prepago de Salud.

**TARIFA ANTICIPADA Y SERVICIOS PRESTADOS**  
**ENTIDADES PREPAGO DE SALUD**  
**A Enero de 2025**  
**(En miles de Dólares Estadounidenses)**

Tipo de Entidad	Entidad	Tarifa Anticipada	Tarifa Anticipada Aceptada en Reaseguro	Tarifa Anticipada Total Suscrita	Tarifa Anticipada Cedida a Reaseguro	Tarifa Anticipada Neta Retenida	Servicios Prestados	Servicios Prestados por Reaseguro Aceptado	Servicios Prestados Totales	Servicios Prestados Reembolsados por Reaseguro Cedido	Servicios Prestados Netos Retenidos
<b>Prepago de Salud</b>	Innovasalud Servicios en Salud S.A. <sup>(1)</sup>	4	-	4	-	4	3	-	3	-	3
	FOIANINISALUD MEDICINAPREPAGA S.A. <sup>(2)</sup>	481	-	481	-	481	303	-	303	-	303
<b>Total Servicios de Prepago</b>		<b>485</b>	<b>-</b>	<b>485</b>	<b>-</b>	<b>485</b>	<b>307</b>	<b>-</b>	<b>307</b>	<b>-</b>	<b>307</b>

Fuente: Información técnico financiera reportada por las Entidades Prepago de Salud.  
 (1) Mediante Resolución Administrativa APS N° 056/2022 de 20/01/2022, se autoriza el funcionamiento de Innovasalud Servicios en Salud S.A., para la Prestación de Servicios Prepago de Salud.  
 (2) Mediante Resolución Administrativa APS N° 827/2022 de 15/06/2022, se autoriza el funcionamiento de FOIANINISALUD MEDICINAPREPAGA S.A., para la Prestación de Servicios Prepago de Salud.



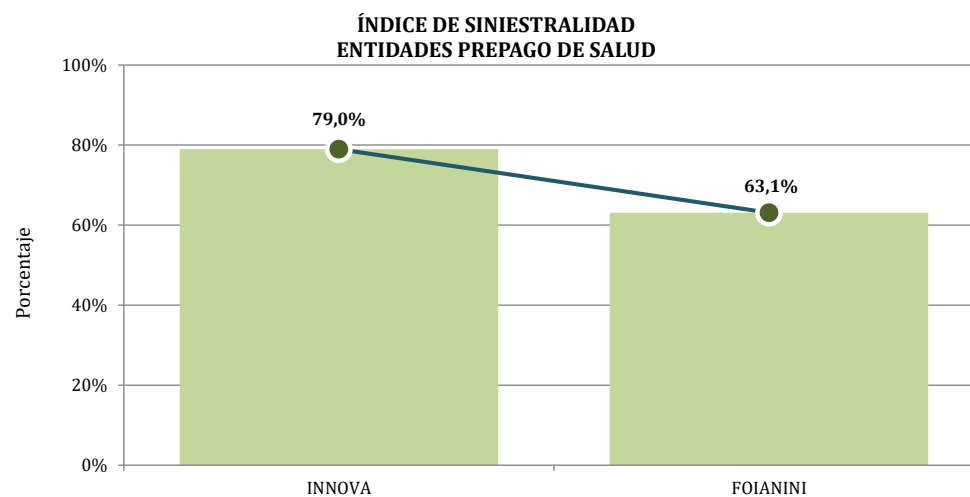
**ÍNDICE DE SINIESTRALIDAD**  
**ENTIDADES PREPAGO DE SALUD**  
**A Enero de 2025**  
**(En miles de Dólares Estadounidenses y Porcentajes)**

Tipo de Entidad	Entidad	Tarifa Anticipada	Servicios Prestados	Índice de Siniestralidad
<b>Prepago de Salud</b>	Innovasalud Servicios en Salud S.A. <sup>(1)</sup>	4	3	79,0%
	FOIANINISALUD MEDICINAPREPAGA S.A. <sup>(2)</sup>	481	303	63,1%
<b>Total Servicios de Prepago</b>		<b>485</b>	<b>307</b>	<b>63,3%</b>

Fuente: Información técnico financiera reportada por las Entidades Prepago de Salud.

(1) Mediante Resolución Administrativa APS N° 056/2022 de 20/01/2022, se autoriza el funcionamiento de Innovasalud Servicios en Salud S.A., para la Prestación de Servicios Prepago de Salud.

(2) Mediante Resolución Administrativa APS N° 827/2022 de 15/06/2022, se autoriza el funcionamiento de FOIANINISALUD MEDICINAPREPAGA S.A., para la Prestación de Servicios Prepago de Salud.





**TARIFA ANTICIPADA  
POR MODALIDAD Y RAMO  
A Enero de 2025  
(En miles de Dólares Estadounidenses)**

<b>Modalidad</b>	<b>Ramo</b>	<b>Innovasalud Servicios en Salud S.A. <sup>(1)</sup></b>	<b>FOIANINISALUD MEDICINAPREPAGA S.A. <sup>(2)</sup></b>	<b>Total Entidades Prepago de Salud</b>
Servicios de Prepago	Salud o Enfermedad.	4	481	485
	Defunción y/o Sepelio	-	-	-
<b>Total Servicios de Prepago</b>		<b>4</b>	<b>481</b>	<b>485</b>

Fuente: Información técnico financiera reportada por las Entidades Prepago de Salud.

(1) Mediante Resolución Administrativa APS N° 056/2022 de 20/01/2022, se autoriza el funcionamiento de Innovasalud Servicios en Salud S.A., para la Prestación de Servicios Prepago de Salud.

(2) Mediante Resolución Administrativa APS N° 827/2022 de 15/06/2022, se autoriza el funcionamiento de FOIANINISALUD MEDICINAPREPAGA S.A., para la Prestación de Servicios Prepago de Salud.

**SERVICIOS PRESTADOS  
POR MODALIDAD Y RAMO  
A Enero de 2025  
(En miles de Dólares Estadounidenses)**

<b>Modalidad</b>	<b>Ramo</b>	<b>Innovasalud Servicios en Salud S.A. <sup>(1)</sup></b>	<b>FOIANINISALUD MEDICINAPREPAGA S.A. <sup>(2)</sup></b>	<b>Total Entidades Prepago de Salud</b>
Servicios de Prepago	Salud o Enfermedad.	3	303	307
	Defunción y/o Sepelio	-	-	-
<b>Total Servicios de Prepago</b>		<b>3</b>	<b>303</b>	<b>307</b>

Fuente: Información técnico financiera reportada por las Entidades Prepago de Salud.

(1) Mediante Resolución Administrativa APS N° 056/2022 de 20/01/2022, se autoriza el funcionamiento de Innovasalud Servicios en Salud S.A., para la Prestación de Servicios Prepago de Salud.

(2) Mediante Resolución Administrativa APS N° 827/2022 de 15/06/2022, se autoriza el funcionamiento de FOIANINISALUD MEDICINAPREPAGA S.A., para la Prestación de Servicios Prepago de Salud.

TARIFA ANTICIPADA  
POR DEPARTAMENTO Y ENTIDAD PREPAGO DE SALUD  
A Enero de 2025  
(En miles de Dólares Estadounidenses)

Modalidad	Entidad	Departamento									Total Nacional
		La Paz	Cochabamba	Santa Cruz	Oruro	Potosí	Tarija	Pando	Beni	Chuquisaca	
Prepago de Salud	Innovasalud Servicios en Salud S.A. <sup>(1)</sup>	2	1	1	0	0	0	0	0	0	4
	FOIANINISALUD MEDICINAPREPAGA S.A. <sup>(2)</sup>	-	-	481	-	-	-	-	-	-	481
Total Servicios de Prepago		2	1	481	0	0	0	0	0	0	485

Fuente: Información técnico financiera reportada por las Entidades Prepago de Salud.  
(1) Mediante Resolución Administrativa APS N° 056/2022 de 20/01/2022, se autoriza el funcionamiento de Innovasalud Servicios en Salud S.A., para la Prestación de Servicios Prepago de Salud.  
(2) Mediante Resolución Administrativa APS N° 827/2022 de 15/06/2022, se autoriza el funcionamiento de FOIANINISALUD MEDICINAPREPAGA S.A., para la Prestación de Servicios Prepago de Salud.

SERVICIOS PRESTADOS  
POR DEPARTAMENTO Y ENTIDAD PREPAGO DE SALUD  
A Enero de 2025  
(En miles de Dólares Estadounidenses)

Modalidad	Entidad	Departamento									Total Nacional
		La Paz	Cochabamba	Santa Cruz	Oruro	Potosí	Tarija	Pando	Beni	Chuquisaca	
Prepago de Salud	Innovasalud Servicios en Salud S.A. <sup>(1)</sup>	1	1	1	0	0	0	0	0	0	3
	FOIANINISALUD MEDICINAPREPAGA S.A. <sup>(2)</sup>	-	-	303	-	-	-	-	-	-	303
Total Servicios de Prepago		1	1	304	0	0	0	0	0	0	307

Fuente: Información técnico financiera reportada por las Entidades Prepago de Salud.  
(1) Mediante Resolución Administrativa APS N° 056/2022 de 20/01/2022, se autoriza el funcionamiento de Innovasalud Servicios en Salud S.A., para la Prestación de Servicios Prepago de Salud.  
(2) Mediante Resolución Administrativa APS N° 827/2022 de 15/06/2022, se autoriza el funcionamiento de FOIANINISALUD MEDICINAPREPAGA S.A., para la Prestación de Servicios Prepago de Salud.

**BALANCE GENERAL**  
**ENTIDADES PREPAGO DE SALUD**  
**Al 31 de Enero de 2025**  
**(En miles de Bolivianos)**

DETALLE	Innovasalud Servicios en Salud S.A. <sup>(1)</sup>	FOIANINISALUD MEDICINAPREPAGA S.A. <sup>(2)</sup>	TOTAL
<b>ACTIVO</b>			
[101] DISPONIBLE	2.134	8.117	10.251
[102] EXIGIBLE TECNICO	65	277	342
[103] EXIGIBLE ADMINISTRATIVO	1.549	3.081	4.631
[104] INVERSIONES	5.510	14.441	19.951
[105] BIENES DE USO	655	29	684
[106] BIENES RECIBIDOS EN PAGO	-	-	-
[107] TRANSITORIO	21	44	64
[108] DIFERIDO	962	198	1.160
<b>TOTAL ACTIVO</b>	<b>10.896</b>	<b>26.188</b>	<b>37.084</b>
<b>PASIVO</b>			
[201] ADELANTOS FINANCIEROS	-	-	-
[202] OBLIGACIONES TECNICAS	0	6.248	6.248
[203] OBLIGACIONES ADMINISTRATIVAS	1.218	896	2.114
[204] RESERVAS TECNICAS DE SEGUROS	228	211	439
[205] RESERVAS TECNICAS DE SERVICIO DE PREPAGO	11	744	756
[207] TRANSITORIO	-	-	-
[208] DIFERIDO	884	594	1.478
<b>TOTAL PASIVO</b>	<b>2.342</b>	<b>8.692</b>	<b>11.034</b>
<b>PATRIMONIO</b>			
[301] CAPITAL SUSCRITO Y PAGADO	10.170	13.147	23.317
[302] CUENTAS PENDIENTES DE CAPITALIZACION	0	-	0
[303] RESERVAS	32	-	32
[304] APORTES PARA FUTUROS AUMENTOS DE CAPITAL	-	3.773	3.773
[305] RESERVAS POR AJUSTES AL PATRIMONIO	-	-	-
[306] RESERVA POR REVALUO TECNICO	-	-	-
[307] RESULTADOS DE GESTIONES ANTERIORES	(1.201)	(56)	(1.256)
[308] RESULTADOS DEL PERIODO O GESTION	(448)	632	184
<b>TOTAL PATRIMONIO</b>	<b>8.554</b>	<b>17.496</b>	<b>26.050</b>
	-	-	-
<b>TOTAL PASIVO Y PATRIMONIO</b>	<b>10.896</b>	<b>26.188</b>	<b>37.084</b>
<b>CUENTAS DE ORDEN DEUDORAS</b>			
[601] CUENTAS DE CONTROL	-	-	-
[602] DOCUMENTOS ENTREGADOS EN CUSTODIA	4.086	-	4.086
[603] CONTINGENTES	-	-	-
[609] DEUDORAS POR CONTRA	30.067	26.294	56.361
<b>TOTAL CUENTAS DE ORDEN DEUDORAS</b>	<b>34.153</b>	<b>26.294</b>	<b>60.447</b>
<b>CUENTAS DE ORDEN ACREEDORAS</b>			
[701] CUENTAS DE CONTROL	30.067	26.294	56.361
[702] DOCUMENTOS RECIBIDOS EN CUSTODIA	-	-	-
[703] CONTINGENTES	-	-	-
[709] ACREEDORAS POR CONTRA	4.086	-	4.086
<b>TOTAL CUENTAS DE ORDEN ACREEDORAS</b>	<b>34.153</b>	<b>26.294</b>	<b>60.447</b>

Fuente: Datos extraídos de los Estados Financieros enviados por las Entidades Prepago de Salud al 31 de enero de 2025.

(1) Mediante Resolución Administrativa APS N° 056/2022 de 20/01/2022, se autoriza el funcionamiento de Innovasalud Servicios en Salud S.A., para la Prestación de Servicios Prepago de Salud.

(2) Mediante Resolución Administrativa APS N° 827/2022 de 15/06/2022, se autoriza el funcionamiento de FOIANINISALUD MEDICINAPREPAGA S.A., para la Prestación de Servicios Prepago de Salud.

**ESTADO DE RESULTADOS**  
**ENTIDADES PREPAGO DE SALUD**  
**Al 31 de Enero de 2025**  
**(En miles de Bolivianos)**

DETALLE	Innovasalud Servicios en Salud S.A. <sup>(1)</sup>	FOIANINISALUD MEDICINAPREPAGA S.A. <sup>(2)</sup>	TOTAL
[401] PRODUCCION	598	3.348	3.946
[501] ANULACION PRODUCCION	0	50	50
[402] TARIFA ANTICIPADA ACEPTADA EN REASEGURO NACIONAL	-	-	-
[502] ANULACION TARIFAS ANTICIPADAS ACEPTADAS EN REASEGURO NACIONAL	-	-	-
[403] TARIFAS ANTICIPADAS ACEPTADAS EN REASEGURO EXTRANJERO	-	-	-
[503] ANULACION DE TARIFAS ANTICIPADAS ACEPTADAS EN REASEGURO EXTRANJERO	-	-	-
<b>PRODUCCIÓN NETA DE ANULACIÓN</b>	<b>598</b>	<b>3.298</b>	<b>3.896</b>
[506] TARIFAS ANTICIPADAS CEDIDAS EN REASEGURO NACIONAL	-	-	-
[406] ANULACION DE TARIFAS ANTICIPADAS CEDIDAS EN REASEGURO NACIONAL	-	-	-
[507] TARIFAS ANTICIPADAS CEDIDAS EN REASEGURO EXTRANJERO	-	-	-
[407] ANULACION DE TARIFAS ANTICIPADAS CEDIDAS EN REASEGURO EXTRANJERO	-	-	-
<b>PRODUCCION NETA DE REASEGURO</b>	<b>598</b>	<b>3.298</b>	<b>3.896</b>
[508] CONSTITUCION DE RESERVAS TECNICAS DE SEGUROS	30	-	30
[408] LIBERACION DE RESERVAS TECNICAS DE SEGUROS	41	1	42
<b>PRIMAS DEVENGADAS</b>	<b>609</b>	<b>3.299</b>	<b>3.908</b>
[509] COSTOS DE PRODUCCION	29	21	51
[409] REINTEGRO COSTOS DE PRODUCCION	-	-	-
[510] CONSTITUCION DE RESERVAS TECNICAS DE SERVICIOS DE PREPAGO	37	-	37
[410] LIBERACION DE RESERVAS TECNICAS POR SERVICIO DE PREPAGO	42	21	63
[511] SERVICIOS DE PREPAGO	24	2.081	2.105
[411] REINTEGRO DE SINIESTROS Y RENTAS	-	-	-
[512] COSTOS DE SALVATAJE Y RECUPERO	-	-	-
[412] RECUPEROS	-	-	-
<b>RESULTADO TÉCNICO BRUTO</b>	<b>561</b>	<b>1.217</b>	<b>1.778</b>
[413] SERVICIO DE PREPAGO REEMBOLSADOS POR CESIONES REASEGURO NACIONAL	-	-	-
[513] PARTICIPACION RECUPEROS POR CESIONES REASEGURO NACIONAL	-	-	-
[514] COSTOS DE CESIONES REASEGURO NACIONAL	-	-	-
[414] PRODUCTOS DE CESIONES REASEGURO NACIONAL	-	-	-
[415] SERVICIOS DE PREPAGO REEMBOLSADOS POR CESIONES REASEGURO EXTRANJERO	-	-	-
[515] PARTICIPACION RECUPEROS POR CESIONES REASEGURO EXTRANJERO	-	-	-
[516] COSTOS DE CESIONES REASEGURO EXTRANJERO	-	-	-
[416] PRODUCTOS DE CESIONES REASEGURO EXTRANJERO	-	-	-
[517] PARTICIPACIÓN DE SERVICIOS DE PREPAGO ACEPTADOS EN REASEGURO NACIONAL	-	-	-
[417] PARTICIPACION RECUPEROS POR REASEGURO NACIONAL ACEPTADO	-	-	-
[518] COSTOS DE ACEPTACIONES REASEGURO NACIONAL	-	-	-
[418] PRODUCTOS DE ACEPTACIONES REASEGURO NACIONAL	-	-	-
[519] PARTICIPACIÓN DE SERVICIOS DE PREPAGO ACEPTADOS EN REASEGURO NACIONAL	-	-	-
[419] PARTICIPACION RECUPEROS POR REASEGURO EXTRANJERO ACEPTADO	-	-	-
[520] COSTOS DE ACEPTACIONES REASEGURO EXTRANJERO	-	-	-
[420] PRODUCTOS DE ACEPTACIONES REASEGURO EXTRANJERO	-	-	-
<b>RESULTADO TÉCNICO NETO DE REASEGURO</b>	<b>561</b>	<b>1.217</b>	<b>1.778</b>
[521] GASTOS ADMINISTRATIVOS	1.032	618	1.651
[421] INGRESOS ADMINISTRATIVOS	23	48	71
<b>RESULTADO OPERACIONAL</b>	<b>(449)</b>	<b>647</b>	<b>198</b>
[422] PRODUCTOS DE INVERSION	22	28	50
[522] COSTOS DE INVERSION	21	38	60
[423] REINTEGRO DE PREVISION	-	-	-
[523] PREVISION	-	-	-
[424] GANANCIA POR VENTA DE ACTIVOS	-	-	-
[524] PERDIDA POR VENTA	-	-	-
<b>RESULTADO FINANCIERO</b>	<b>(448)</b>	<b>637</b>	<b>189</b>
[425] AJUSTE POR INFLACION Y DIFERENCIAS DE CAMBIO	1	0	1
[525] AJUSTE POR INFLACION Y DIFERENCIAS DE CAMBIO	0	5	5
<b>RESULTADO DEL PERIODO O GESTIÓN</b>	<b>(448)</b>	<b>632</b>	<b>184</b>

Fuente: Datos extraídos de los Estados Financieros enviados por las Entidades Prepago de Salud al 31 de enero de 2025.

(1) Mediante Resolución Administrativa APS N° 056/2022 de 20/01/2022, se autoriza el funcionamiento de Innovasalud Servicios en Salud S.A., para la Prestación de Servicios Prepago de Salud.

(2) Mediante Resolución Administrativa APS N° 827/2022 de 15/06/2022, se autoriza el funcionamiento de FOIANINISALUD MEDICINAPREPAGA S.A., para la Prestación de Servicios Prepago de Salud.

## **UNIDAD DE NORMAS Y ESTADÍSTICAS**



## **6. CALIFICACIONES DE RIESGO**

## CALIFICACIONES DE RIESGO PARA ENTIDADES DE SEGUROS

Entidad Aseguradora	Calificadora	Capacidad de Pago de Siniestros		Fecha de Calificación	Tendencia
		Nomenclatura ASFI (*)	Nomenclatura Calificadora		
La Boliviana Ciacruz de Seguros y Reaseguros S.A.	AESA RATINGS	AA1	AA+	27/12/2024	En Desarrollo
	Moody's Local PE Clasificadora de Riesgo S.A.	AA2	AA.bo	19/12/2024	Estable
Seguros y Reaseguros Credinform International S.A.	AESA RATINGS	AA3	AA-	27/12/2024	Estable
	PACIFIC CREDIT RATING - PCR	AA3	BAA-	20/12/2024	Estable
Seguros Ilimani S.A	AESA RATINGS	B3	B-	27/12/2024	En Desarrollo
	Moody's Local PE Clasificadora de Riesgo S.A.	C	CCC+.bo	19/12/2024	Positiva
Alianza Compañía de Seguros y Reaseguros S.A.	AESA RATINGS	AA1	AA+	27/12/2024	Estable
	Moody's Local PE Clasificadora de Riesgo S.A.	AA1	AA+.bo	19/12/2024	Estable
Bisa Seguros y Reaseguros S.A.	AESA RATINGS	AA1	AA+	27/12/2024	En Desarrollo
	PACIFIC CREDIT RATING - PCR	AA1	BAA+	20/12/2024	Estable
Compañía de Seguros y Reaseguros Fortaleza S.A.	AESA RATINGS	A3	A-	27/12/2024	Estable
	PACIFIC CREDIT RATING - PCR	A3	BA-	20/12/2024	Estable
Nacional Seguros Patrimoniales y Fianzas S.A.	AESA RATINGS	A1	A+	27/12/2024	Negativa
	Moody's Local PE Clasificadora de Riesgo S.A.	A1	A+.bo	19/12/2024	Estable
Unibienes Seguros y Reaseguros Patrimoniales S.A.	AESA RATINGS	A2	A	27/12/2024	En Desarrollo
	PACIFIC CREDIT RATING - PCR	AA3	BAA-	20/12/2024	Estable
Crediseguro S.A. Seguros Generales	AESA RATINGS	AA1	AA+	27/12/2024	Estable
	Moody's Local PE Clasificadora de Riesgo S.A.	AA3	AA-.bo	19/12/2024	Estable
Mercantil Santa Cruz Seguros y Reaseguros Generales S.A.	AESA RATINGS	A1	A+	27/12/2024	Positiva
	PACIFIC CREDIT RATING - PCR	A1	BA+	20/12/2024	Positiva
BUPA Insurance (Bolivia) S.A. <sup>(1)</sup>	AESA RATINGS	AA3	AA-	27/12/2024	En Desarrollo
La Vitalicia Seguros y Reaseguros de Vida S.A.	AESA RATINGS	A3	A-	27/12/2024	En Desarrollo
	PACIFIC CREDIT RATING - PCR	A1	BA+	20/12/2024	Estable
La Boliviana Ciacruz Seguros Personales S.A.	AESA RATINGS	AA2	AA	27/12/2024	Positiva
	Moody's Local PE Clasificadora de Riesgo S.A.	AA2	AA.bo	19/12/2024	Estable
Nacional Seguros Vida y Salud S.A.	AESA RATINGS	AA3	AA-	27/12/2024	Negativa
	Moody's Local PE Clasificadora de Riesgo S.A.	A1	A+.bo	19/12/2024	Estable
Alianza Vida Seguros y Reaseguros S.A.	AESA RATINGS	AA2	AA	27/12/2024	Estable
	Moody's Local PE Clasificadora de Riesgo S.A.	AA3	AA-.bo	19/12/2024	Estable
Crediseguro S.A. Seguros Personales	AESA RATINGS	AA1	AA+	27/12/2024	Estable
	Moody's Local PE Clasificadora de Riesgo S.A.	AA2	AA.bo	19/12/2024	Estable
Seguros y Reaseguros Personales Univida S.A.	AESA RATINGS	AA3	AA-	27/12/2024	Estable
	Moody's Local PE Clasificadora de Riesgo S.A.	AA3	AA-.bo	19/12/2024	Positiva
Compañía de Seguros de Vida Fortaleza S.A.	AESA RATINGS	A3	A-	27/12/2024	Positiva
	PACIFIC CREDIT RATING - PCR	A2	BA	20/12/2024	Estable
Santa Cruz Vida y Salud Seguros y Reaseguros Personales S.A.	AESA RATINGS	D	D	27/12/2024	-
	PACIFIC CREDIT RATING - PCR	D	BDD	20/12/2024	-

Fuente: Reportes enviados a esta Autoridad de Fiscalización por las Calificadoras de Riesgo a diciembre de 2024.

(\*) Categorías y niveles de calificación según Reglamento para Entidades Calificadoras de Riesgo, Categorías y Niveles para Calificación de Riesgo de Compañías de Seguros y Reaseguros de la Autoridad de Supervisión de Sistema Financiero - ASFI.

(1) La Resolución Administrativa APS/DJ/DS/N° 1785/2024 de 13/12/2024, autoriza la Fusión por Absorción de Bupa Insurance (Bolivia) S.A. a Bisa Seguros y Reaseguros S.A., mediante la incorporación de la primera a esta última, conforme lo acordado por las Entidades Aseguradoras y revoca la autorización de funcionamiento de Bupa Insurance (Bolivia) S.A. emitida mediante Resolución Administrativa/SPVS/IS/N° 883 de 14/11/2008.



CALIFICACIONES DE RIESGO PARA ENTIDADES PREPAGO DE SALUD

Entidades	Calificadora	Capacidad de Pago de Siniestros		Fecha de Calificación	Tendencia
		Nomenclatura ASFI	Nomenclatura Calificadora		
Innovasalud Servicios en Salud S.A. <sup>(1)</sup>	AESA RATINGS	BBB3	BBB-	27/12/2024	Positiva
	Moody's Local PE Clasificadora de Riesgo S.A.	A2	A.bo	19/12/2024	Estable
FOIANINISALUD MEDICINAPREPAGA S.A. <sup>(2)</sup>	AESA RATINGS	BBB3	BBB-	27/12/2024	Positiva

Fuente: Reportes enviados a esta Autoridad de Fiscalización por las Calificadoras de Riesgo a diciembre de 2024.

(1) Nota. Mediante Resolución Administrativa APS N° 056/2022 de 20/01/2022, se autoriza el funcionamiento de Innovasalud Servicios en Salud S.A., para la Prestación de Servicios Prepago de Salud.

(2) Nota. Mediante Resolución Administrativa APS N° 827/2022 de 15/06/2022, se autoriza el funcionamiento de FOIANINISALUD MEDICINAPREPAGA S.A., para la Prestación de Servicios Prepago de Salud.