



BOLETÍN ESTADÍSTICO MENSUAL DE SEGUROS AL 30 DE SEPTIEMBRE DE 2023

CONTENIDO

1. PRODUCCIÓN Y SINIESTROS
2. ENTIDADES ASEGURADORAS
3. INFORMACIÓN POR DEPARTAMENTO
4. INFORMACIÓN DE INTERMEDIARIOS
5. ENTIDADES PREPAGO DE SALUD
6. CALIFICACIONES DE RIESGO

ABREVIATURAS

ENTIDADES DE SEGUROS GENERALES Y FIANZAS:

LBC-G: La Boliviana Ciacruz de Seguros y Reaseguros S.A.
CRE-G: Seguros y Reaseguros Credinform International S.A.
ILL-G: Seguros Illimani S.A.
ALI-G: Alianza Compañía de Seguros y Reaseguros S.A.
BIS-G: Bisa Seguros y Reaseguros S.A.
FOR-G: Compañía de Seguros y Reaseguros Fortaleza S.A.
NAL-G: Nacional Seguros Patrimoniales y Fianzas S.A.
UNI-G: Unibienes Seguros y Reaseguros Patrimoniales S.A.
CRS-G: Crediseguro S.A. Seguros Generales
MSC-G: Mercantil Santa Cruz Seguros y Reaseguros Generales S.A.

ENTIDADES DE SEGUROS DE PERSONAS:

BUP-P: BUPA Insurance (Bolivia) S.A.
LVI-P: La Vitalicia Seguros y Reaseguros de Vida S.A.
LBC-P: La Boliviana Ciacruz Seguros Personales S.A.
NAL-P: Nacional Seguros Vida y Salud S.A.
ALI-P: Alianza Vida Seguros y Reaseguros S.A.
CRS-P: Crediseguro S.A Seguros Personales
UNI-P: Seguros y Reaseguros Personales Univida S.A.
FOR-P: Compañía de Seguros de Vida Fortaleza S.A.
SC-P: Santa Cruz Vida y Salud Seguros y Reaseguros Personales S.A.

ENTIDADES PREPAGO DE SALUD

INNOVA: Innovasalud Servicios en Salud S.A.
FOIANINI: FOIANINISALUD MEDICINAPREPAGA S.A.

RAMOS:

INC: Incendio y Aliados
ROB: Robo
TRA: Transportes
EMB: Embarcaciones
AUT: Automotores
AER: Aeronavegación
RTE: Ramos Técnicos
RCI: Responsabilidad Civil
RVM: Riesgos Varios Misceláneos
AGR: Seguros Agropecuarios
SEN: Salud o Enfermedad
APE: Accidentes Personales
FIA: Fianzas
FID: Fidelidad de Empleados
COALC: Cumplimiento de Obligaciones Legales y Contractuales de Telecomunicaciones
GCOA: Garantía de Cumplimiento de Obligaciones Aduaneras
SOAT: Seguro Obligatorio de Accidentes de Tránsito

SOATC: Seguro Obligatorio de Accidentes de la Trabajadora y el Trabajador en el Ámbito de la Construcción

VIN-LP: Vida Individual Largo Plazo

VIN-CP: Vida Individual Corto Plazo

VGP-CP: Vida en Grupo Corto Plazo

DEF-LP: Defunción y/o Sepelio Largo Plazo

DEF-CP: Defunción y/o Sepelio Corto Plazo

REN: Rentas

DHI-LP: Desgravamen Hipotecario Largo Plazo

DHI-CP: Desgravamen Hipotecario Corto Plazo

SEN-PP: Salud o Enfermedad Prepago

DEF-PP: Defunción y/o Sepelio Prepago

TIPO DE CAMBIO AL 30.09.2023

Bs. 6,86 x 1,00 USD.

UNIDAD DE NORMAS Y ESTADÍSTICAS



1. PRODUCCIÓN Y SINIESTROS

**PRODUCCIÓN Y SINIESTROS
POR MODALIDAD Y RAMO
A Septiembre de 2023
(En miles de Dólares Estadounidenses)**

Modalidad	Ramo	Producción Directa Neta Anulaciones	Producción Aceptada en Reaseguro	Producción Total Suscrita	Producción Cedida a Reaseguro	Producción Neta Retenida	Siniestros Directos	Siniestros por Reaseguro Aceptado	Siniestros Totales	Siniestros Reembolsados por Reaseguro Cedido	Siniestros Neto Retenido
Seguros Generales	Incendio	29.453	6.971	36.424	26.022	10.402	9.521	1.224	10.745	6.408	4.337
	Robo	4.465	-	4.465	235	4.229	409	-	409	240	168
	Transportes	13.546	340	13.886	6.030	7.856	6.017	54	6.071	2.369	3.702
	Naves o Embarcaciones	74	16	89	27	62	1	-	1	-	1
	Automotores	70.307	2.521	72.828	21.664	51.165	57.916	243	58.159	23.361	34.798
	Aeronavegación	14.421	199	14.620	11.166	3.454	1.013	-	1.013	1.013	0
	Ramos Técnicos	14.637	626	15.263	9.801	5.462	6.806	76	6.882	4.758	2.124
	Responsabilidad Civil	14.709	1.241	15.951	10.561	5.389	3.186	22	3.208	1.447	1.761
	Riesgos Varios Misceláneos	57.473	1.894	59.367	42.368	16.999	6.166	79	6.245	2.843	3.402
	Agropecuarios	1.033	-	1.033	460	573	112	-	112	1	110
	Salud o Enfermedad	36.587	460	37.048	9.827	27.220	30.138	143	30.281	8.213	22.068
	Accidentes Personales	6.438	1.634	8.072	7.055	1.017	1.878	1.041	2.920	1.971	949
Total Seguros Generales		263.145	15.902	279.047	145.219	133.828	123.162	2.883	126.045	52.624	73.421
Seguros de Fianzas	Seriedad de Propuesta	519	-	519	280	239	58	-	58	31	28
	Cumplimiento de Obra	3.768	-	3.768	2.827	941	7.870	-	7.870	6.558	1.312
	Buena Ejecución de Obra	362	-	362	102	260	-	-	-	0	-0
	Cumplimiento de Servicios	916	57	973	508	465	318	-	318	166	151
	Cumplimiento de Suministros	1.336	-	1.336	1.181	155	81	-	81	32	49
	Inversión de Anticipos	4.316	-	4.316	3.047	1.269	9.766	-	9.766	9.499	267
	Fidelidad de Empleados	693	34	727	247	479	80	-	80	45	35
	Créditos	311	-	311	194	117	334	-	334	2	331
	Garantía de Cumplimiento de Obligaciones Aduaneras	1.200	199	1.399	861	538	-	-	-	4	-4
	Cumplimiento de Obligaciones y/o Derechos Contractuales	702	248	950	723	228	2	-	2	2	1
Total Seguros de Fianzas		14.124	538	14.662	9.970	4.692	18.510	-	18.510	16.339	2.171
Seguros Obligatorios	Accidentes de Tránsito	24.088	-	24.088	-	24.088	9.451	-	9.451	177	9.274
	Accidentes de Construcción ⁽²⁾	335	-	335	-	335	74	-	74	-	74
Total Seguros Obligatorios		24.422	-	24.422	-	24.422	9.524	-	9.524	177	9.347
Seguros de Personas	Vida Individual LP	20.854	-	20.854	3.192	17.661	2.229	-	2.229	1.091	1.138
	Vida Individual CP	16.260	-	16.260	5.471	10.789	3.696	-	3.696	1.007	2.689
	Rentas	3.294	-	3.294	1.034	2.259	707	-	707	388	319
	Defunción y/o Sepelio LP	-	-	-	-	-	-	-	-	1	-1
	Defunción y/o Sepelio de CP	1.282	-	1.282	0	1.282	815	-	815	24	791
	Vida en Grupo de CP	19.898	-	19.898	11.588	8.310	5.877	-	5.877	3.757	2.120
	Salud o Enfermedad	23.182	-	23.182	13.320	9.861	16.624	-	16.624	10.778	5.846
	Desgravamen Hipotecario LP	-	-	-	-	-	-	-	-	-	-
	Desgravamen Hipotecario CP	162.370	11.449	173.819	86.364	87.455	79.220	9.903	89.123	51.069	38.054
	Accidentes Personales	5.268	-	5.268	3.220	2.048	2.513	-	2.513	1.703	810
Total Seguros de Personas		252.408	11.449	263.857	124.191	139.667	111.682	9.903	121.585	69.818	51.767
Servicios de Prepago ⁽¹⁾	Salud o Enfermedad	40	-	40	-	40	16	-	16	1	15
	Defunción y/o Sepelio	-	-	-	-	-	-	-	-	-	-
Total Servicios de Prepago		40	-	40	-	40	16	-	16	1	15
Seguros Previsionales	Riesgo Común	53	-	53	-	53	-	-	-	-	-
	Riesgo Profesional	53	-	53	-	53	-	-	-	-	-
	Riesgo Laboral	-	-	-	-	-	-	-	-	-	-
	Vitalicios	-	-	-	-	-	1.842	-	1.842	-	1.842
	Invalidez	-	-	-	-	-	(14)	-	-14	-	-14
	Muerte	-	-	-	-	-	(1.578)	-	-1.578	-	-1.578
	Gastos Funerarios	-	-	-	-	-	3	-	3	-	3
	Sistema de Reparto	-	-	-	-	-	-	-	-	-	-
Total Seguros Previsionales		106	-	106	-	106	253	-	253	-	253
Total general		554.245	27.890	582.134	279.379	302.755	263.147	12.786	275.933	138.959	136.974

Fuente: Información técnico financiera reportada por las Entidades Aseguradoras.

(1) Mediante Resolución Administrativa APS N° 231/2019 de 11/02/2019, se autoriza la adecuación del objeto social de Nacional Seguros Vida y Salud S.A., para la Prestación de Servicios Prepago de Salud.

(2) Mediante Resolución Administrativa APS N° 380/2021 de 22/04/2021, se habilita a Seguros y Reaseguros Personales Univida S.A. para la Administración y Comercialización del Seguro Obligatorio de Accidentes de la Trabajadora y el Trabajador en el Ámbito de la Construcción - SOATC.

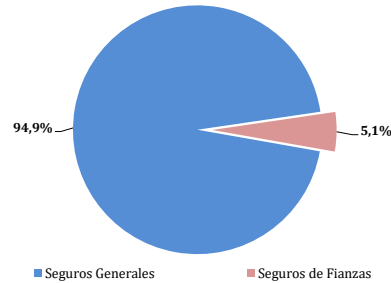
PRODUCCIÓN Y SINIESTROS
POR ENTIDADES DE SEGUROS GENERALES Y FIANZAS Y SEGUROS DE PERSONAS
A Septiembre de 2023
(En miles de Dólares Estadounidenses)

Entidades	Modalidad de Seguro	Producción Directa Neta Anulaciones	Producción Aceptada en Reaseguro	Producción Total Suscrita	Producción Cedida a Reaseguro	Producción Neta Retenida	Siniestros Directos	Siniestros por Reaseguro Aceptado	Siniestros Totales	Siniestros Reembolsados por Reaseguro Cedido	Siniestros Neto Retenido
Seguros Generales y Fianzas	Seguros Generales	263.145	15.902	279.047	145.219	133.828	123.162	2.883	126.045	52.624	73.421
	Seguros de Fianzas	14.124	538	14.662	9.970	4.692	18.510	-	18.510	16.339	2.171
	Seguros Obligatorios	-	-	-	-	-	5	-	5	-	5
Total Seguros Generales y Fianzas		277.269	16.440	293.709	155.188	138.520	141.678	2.883	144.560	68.963	75.597
Seguros de Personas	Seguros Obligatorios	24.422	-	24.422	-	24.422	9.519	-	9.519	177	9.342
	Seguros de Personas	252.408	11.449	263.857	124.191	139.667	111.682	9.903	121.585	69.818	51.767
	Servicios de Prepago	40	-	40	-	40	16	-	16	1	15
	Seguros Previsionales	106	-	106	-	106	253	-	253	-	253
Total Seguros de Personas		276.976	11.449	288.425	124.191	164.235	121.470	9.903	131.373	69.996	61.377
Total Entidades Aseguradoras		554.245	27.890	582.134	279.379	302.755	263.147	12.786	275.933	138.959	136.974

Fuente: Información técnico financiera reportada por las Entidades Aseguradoras.

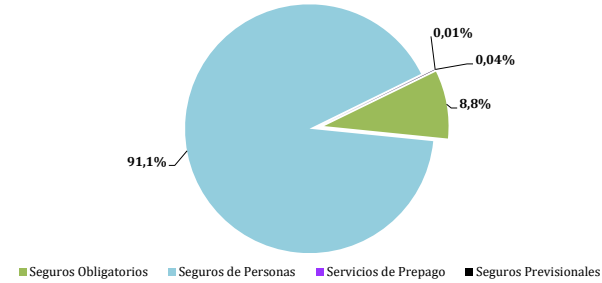
ENTIDADES DE SEGUROS GENERALES Y FIANZAS

**PRODUCCIÓN DIRECTA NETA DE ANULACIONES
PARTICIPACIÓN POR MODALIDAD DE SEGURO**

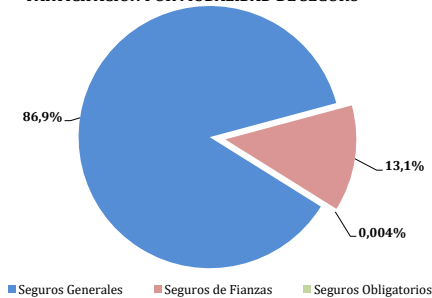


ENTIDADES DE SEGUROS DE PERSONAS

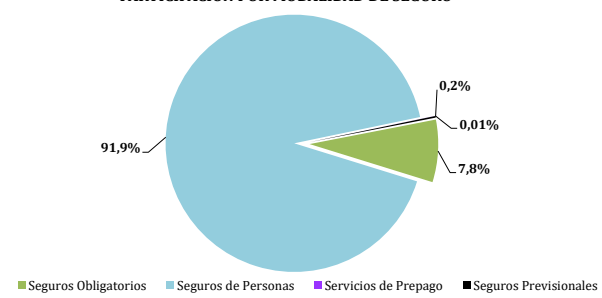
**PRODUCCIÓN DIRECTA NETA DE ANULACIONES
PARTICIPACIÓN POR MODALIDAD DE SEGURO**



**SINIESTROS DIRECTOS
PARTICIPACIÓN POR MODALIDAD DE SEGURO**



**SINIESTROS DIRECTOS
PARTICIPACIÓN POR MODALIDAD DE SEGURO**



PRODUCCIÓN DIRECTA NETA DE ANULACIONES
POR MODALIDAD Y RAMO
A Septiembre de 2023
(En miles de Dólares Estadounidenses)

Modalidad	Ramo	La Boliviana Ciacruz de Seguros y Reaseguros S.A.	Seguros y Reaseguros Credinform International S.A.	Seguros Illimani S.A.	Allianza - Compañía de Seguros y Reaseguros S.A.	Bisa Seguros y Reaseguros S.A.	Compañía de Seguros y Reaseguros Fortaleza S.A.	Nacional Seguros Patrimoniales y Fianzas S.A.	Unibienes Seguros y Reaseguros Patrimoniales S.A.	Crediseguro S.A. Seguros Generales	Mercantil Santa Cruz Seguros y Reaseguros Generales S.A.	Total Seguros Generales y Fianzas	BUPA Insurance (Bolivia) S.A.	La Vitalicia Seguros y Reaseguros de Vida S.A.	La Boliviana Ciacruz Seguros Personales S.A.	Nacional Seguros Vida y Salud S.A. (1)	Allianza Vida Seguros y Reaseguros S.A.	Crediseguro S.A. Seguros Personales	Seguros y Reaseguros Personales Univida S.A.	Compañía de Seguros de Vida Fortaleza S.A.	Santa Cruz Vida y Salud Seguros y Reaseguros Personales S.A.	Total Seguros de Personas	Total general
Seguros Generales	Incendio	8.719	1.090	9	7.870	4.737	2.213	1.624	1.383	1.028	781	29.453	-	-	-	-	-	-	-	-	-	-	29.453
	Robo	-	1	-	497	-	1	209	3.757	-	-	4.465	-	-	-	-	-	-	-	-	-	-	4.465
	Transportes	2.306	3.522	8	2.953	1.938	1.081	1.322	191	-	224	13.546	-	-	-	-	-	-	-	-	-	-	13.546
	Naves o Embarcaciones	30	0	-	8	24	1	1	10	-	0	74	-	-	-	-	-	-	-	-	-	-	74
	Automotores	14.592	12.855	93	11.863	10.194	5.325	7.568	3.555	-	4.262	70.307	-	-	-	-	-	-	-	-	-	-	70.307
	Aeronavegación	298	360	-	1.219	576	96	88	11.749	-	34	14.421	-	-	-	-	-	-	-	-	-	-	14.421
	Ramos Técnicos	4.453	2.848	202	2.420	2.032	817	1.142	442	29	252	14.637	-	-	-	-	-	-	-	-	-	-	14.637
	Responsabilidad Civil	1.408	3.184	193	2.527	1.240	740	637	3.785	-	994	14.709	-	-	-	-	-	-	-	-	-	-	14.709
	Riesgos Varios Misceláneos	7.573	3.108	89	646	12.804	329	1.186	30.353	1.365	19	57.473	-	-	-	-	-	-	-	-	-	-	57.473
	Agropecuarios	-	8	-	17	-	-	-	1.008	-	-	1.033	-	-	-	-	-	-	-	-	-	-	1.033
	Salud o Enfermedad	-	(0)	-	20.625	15.962	-	-	-	-	-	36.587	-	-	-	-	-	-	-	-	-	-	36.587
	Accidentes Personales	328	585	18	3.977	738	163	457	121	8	44	6.438	-	-	-	-	-	-	-	-	-	-	6.438
Total Seguros Generales		39.709	27.562	612	54.622	50.246	10.765	14.234	56.355	2.430	6.611	263.145	-	-	-	-	-	-	-	-	-	-	263.145
Seguros de Fianzas	Seriedad de Propuesta	3	121	18	82	0	152	135	7	-	-	519	-	-	-	-	-	-	-	-	-	-	519
	Cumplimiento de Obra	8	526	19	1.760	-	556	745	155	-	-	3.768	-	-	-	-	-	-	-	-	-	-	3.768
	Buena Ejecución de Obra	0	105	46	91	4	78	38	0	-	-	362	-	-	-	-	-	-	-	-	-	-	362
	Cumplimiento de Servicios	21	91	12	232	4	152	322	83	-	-	916	-	-	-	-	-	-	-	-	-	-	916
	Cumplimiento de Suministros	12	68	5	1.074	-	80	99	-	-	-	1.336	-	-	-	-	-	-	-	-	-	-	1.336
	Inversión de Anticipos	1	758	-	1.453	-	792	1.187	126	-	-	4.316	-	-	-	-	-	-	-	-	-	-	4.316
	Fidelidad de Empleados	388	38	2	113	20	129	-	2	-	0	693	-	-	-	-	-	-	-	-	-	-	693
	Créditos	-	48	-	-	-	37	226	-	-	-	311	-	-	-	-	-	-	-	-	-	-	311
	Garantía de Cumplimiento de Obligaciones Aduaneras	0	57	154	727	-	64	90	108	-	-	1.200	-	-	-	-	-	-	-	-	-	-	1.200
	Cumplimiento de Obligaciones y/o Derechos Contractuales	-	14	-	231	-	457	-	-	-	-	702	-	-	-	-	-	-	-	-	-	-	702
Total Seguros de Fianzas		432	1.826	255	5.762	28	2.497	2.842	481	-	0	14.124	-	-	-	-	-	-	-	-	-	-	14.124
Seguros Obligatorios	Accidentes de Tránsito	-	-	-	-	-	-	-	-	-	-	-	-	-	-	-	-	-	24.088	-	-	24.088	24.088
	Accidentes de Construcción (2)	-	-	-	-	-	-	-	-	-	-	-	-	-	-	-	-	-	335	-	-	335	335
Total Seguros Obligatorios		-	-	-	-	-	-	-	-	-	-	-	-	-	-	-	-	-	24.422	-	-	24.422	24.422
Seguros de Personas	Vida Individual LP	-	-	-	-	-	-	-	-	-	-	-	-	13.278	179	5.447	1.873	-	-	-	76	20.854	20.854
	Vida Individual CP	-	-	-	-	-	-	-	-	-	-	-	-	864	4.871	5.125	4.771	4	230	112	283	16.260	16.260
	Rentas	-	-	-	-	-	-	-	-	-	-	-	-	-	27	-	-	0	3.267	-	-	3.294	3.294
	Defunción y/o Sepelio LP	-	-	-	-	-	-	-	-	-	-	-	-	-	-	-	-	-	-	-	-	-	-
	Defunción y/o Sepelio de CP	-	-	-	-	-	-	-	-	-	-	-	-	-	-	7	825	-	-	0	450	1.282	1.282
	Vida en Grupo de CP	-	-	-	-	-	-	-	-	-	-	-	-	1.427	9.677	1.868	3.414	2.266	1.014	150	84	19.898	19.898
	Salud o Enfermedad	-	-	-	-	-	-	-	-	-	-	-	-	-	-	10.017	3.818	-	720	33	-	23.182	23.182
	Desgravamen Hipotecario LP	-	-	-	-	-	-	-	-	-	-	-	8.142	145	305	-	-	-	-	-	-	-	-
	Desgravamen Hipotecario CP	-	-	-	-	-	-	-	-	-	-	-	-	-	-	-	-	-	-	-	-	-	-
	Accidentes Personales	-	-	-	-	-	-	-	-	-	-	-	-	60	1.564	1.256	638	60	938	229	523	162.370	162.370
Total Seguros de Personas		-	-	-	-	-	-	-	-	-	-	-	8.142	23.622	47.973	63.155	51.509	14.097	26.321	6.230	11.359	252.408	252.408
Servicios de Prepago	Salud o Enfermedad.	-	-	-	-	-	-	-	-	-	-	-	-	-	-	40	-	-	-	-	-	40	40
	Defunción y/o Sepelio	-	-	-	-	-	-	-	-	-	-	-	-	-	-	-	-	-	-	-	-	-	-
Total Servicios de Prepago		-	-	-	-	-	-	-	-	-	-	-	-	-	-	40	-	-	-	-	-	40	40
Seguros Previsionales	Riesgo Común	-	-	-	-	-	-	-	-	-	-	-	-	53	-	-	-	-	-	-	-	53	53
	Riesgo Profesional	-	-	-	-	-	-	-	-	-	-	-	-	53	-	-	-	-	-	-	-	53	53
	Riesgo Laboral	-	-	-	-	-	-	-	-	-	-	-	-	-	-	-	-	-	-	-	-	-	-
	Vitalicios	-	-	-	-	-	-	-	-	-	-	-	-	-	-	-	-	-	-	-	-	-	-
	Invalidez	-	-	-	-	-	-	-	-	-	-	-	-	-	-	-	-	-	-	-	-	-	-
	Muerte	-	-	-	-	-	-	-	-	-	-	-	-	-	-	-	-	-	-	-	-	-	-
	Gastos Funerarios	-	-	-	-	-	-	-	-	-	-	-	-	-	-	-	-	-	-	-	-	-	-
	Sistema de Reparto	-	-	-	-	-	-	-	-	-	-	-	-	-	-	-	-	-	-	-	-	-	-
Total Seguros Previsionales		-	-	-	-	-	-	-	-	-	-	-	-	106	-	-	-	-	-	-	-	106	106
Total general		40.140	29.388	867	60.384	50.275	13.263	17.075	56.836	2.430	6.611	277.269	8.142	23.727	47.973	63.195	51.509	14.097	50.743	6.230	11.359	276.976	554.245

Fuente: Información técnico financiera reportada por las Entidades Aseguradoras.

(1) Mediante Resolución Administrativa APS N° 231/2019 de 11/02/2019, se autoriza la adecuación del objeto social de Nacional Seguros Vida y Salud S.A., para la Prestación de Servicios Prepago de Salud.

(2) Mediante Resolución Administrativa APS N° 380/2021 de 22/04/2021, se habilita a Seguros y Reaseguros Personales Univida S.A. para la Administración y Comercialización del Seguro Obligatorio de Accidentes de la Trabajadora y el Trabajador en el Ámbito de la Construcción - SOATC.

SINIESTROS DIRECTOS
POR MODALIDAD Y RAMO
A Septiembre de 2023
(En miles de Dólares Estadounidenses)

Modalidad	Ramo	La Boliviana Ciacruz de Seguros y Reaseguros S.A.	Seguros y Reaseguros Credinform International S.A.	Seguros Illimani S.A.	Alianza Compañía de Seguros y Reaseguros S.A.	Risa Seguros y Reaseguros S.A.	Compañía de Seguros y Reaseguros Fortaleza S.A.	Nacional Seguros Patrimoniales y Fianzas S.A.	Unibienes Seguros y Reaseguros Patrimoniales S.A.	Crediseguro S.A. Seguros Generales	Mercantil Santa Cruz Seguros y Reaseguros Generales S.A.	Total Seguros Generales y Fianzas	BUPA Insurance (Bolivia) S.A.	La Vitalicia Seguros y Reaseguros de Vida S.A.	La Boliviana Ciacruz Seguros Personales S.A.	Nacional Seguros Vida y Salud S.A. ⁽¹⁾	Alianza Vida Seguros y Reaseguros S.A.	Crediseguro S.A. Seguros Personales	Seguros y Reaseguros Personales Univida S.A.	Compañía de Seguros de Vida Fortaleza S.A.	Santa Cruz Vida y Salud Seguros y Reaseguros Personales S.A.	Total Seguros de Personas	Total general
Seguros Generales	Incendio	1.961	135	-	2.685	1.160	2.225	976	112	48	220	9.521	-	-	-	-	-	-	-	-	-	-	9.521
	Robo	-	-	-	325	-	-	82	2	-	-	409	-	-	-	-	-	-	-	-	-	-	409
	Transportes	2.656	1.213	-	962	516	182	436	-	-	51	6.017	-	-	-	-	-	-	-	-	-	-	6.017
	Naves o Embarcaciones	-	1	-	-	-	-	-	-	-	-	1	-	-	-	-	-	-	-	-	-	-	1
	Automotores	13.110	10.942	23	10.104	7.345	5.683	6.173	2.176	-	2.360	57.916	-	-	-	-	-	-	-	-	-	-	57.916
	Aeronavegación	-	30	-	150	224	-	-	609	-	-	1.013	-	-	-	-	-	-	-	-	-	-	1.013
	Ramos Técnicos	552	1.162	2	2.458	1.210	670	384	283	4	80	6.806	-	-	-	-	-	-	-	-	-	-	6.806
	Responsabilidad Civil	244	1.407	3	1.017	91	226	124	74	-	-	3.186	-	-	-	-	-	-	-	-	-	-	3.186
	Riesgos Varios Misceláneos	687	1.610	-	175	1.406	36	148	2.040	64	2	6.166	-	-	-	-	-	-	-	-	-	-	6.166
	Agropecuarios	-	1	-	77	-	-	-	33	-	-	112	-	-	-	-	-	-	-	-	-	-	112
	Salud o Enfermedad	-	-	-	17.439	12.699	-	-	-	-	-	30.138	-	-	-	-	-	-	-	-	-	-	-
Accidentes Personales	242	441	0	327	458	79	242	62	0	27	1.878	-	-	-	-	-	-	-	-	-	-	1.878	
Total Seguros Generales		19.453	16.943	29	35.567	25.036	9.325	8.564	5.389	117	2.740	123.162	-	-	-	-	-	-	-	-	-	-	123.162
Seguros de Fianzas	Seriedad de Propuesta	-	7	0	1	-	40	11	-	-	-	58	-	-	-	-	-	-	-	-	-	-	58
	Cumplimiento de Obra	-	2.976	1	-	-	3.792	1.101	-	-	-	7.870	-	-	-	-	-	-	-	-	-	-	7.870
	Buena Ejecución de Obra	-	-	-	-	-	-	-	-	-	-	-	-	-	-	-	-	-	-	-	-	-	-
	Cumplimiento de Servicios	-	29	1	-	-	-	287	-	-	-	318	-	-	-	-	-	-	-	-	-	-	318
	Cumplimiento de Suministros	-	19	31	-	-	29	2	-	-	-	81	-	-	-	-	-	-	-	-	-	-	81
	Inversión de Anticipos	-	915	-	-	-	255	8.596	-	-	-	9.766	-	-	-	-	-	-	-	-	-	-	9.766
	Fidelidad de Empleados	-	-	-	-	-	-	-	80	-	-	80	-	-	-	-	-	-	-	-	-	-	80
	Créditos	-	112	-	-	-	5	217	-	-	-	334	-	-	-	-	-	-	-	-	-	-	334
	Garantía de Cumplimiento de Obligaciones Aduaneras	-	-	-	-	-	-	-	-	-	-	-	-	-	-	-	-	-	-	-	-	-	-
	Cumplimiento de Obligaciones y/o Derechos Contractuales	-	2	-	-	-	-	-	-	-	-	2	-	-	-	-	-	-	-	-	-	-	2
Total Seguros de Fianzas		-	4.060	34	1	-	4.122	10.214	80	-	-	18.510	-	-	-	-	-	-	-	-	-	-	18.510
Seguros Obligatorios	Accidentes de Tránsito	-	-	-	4	1	-	-	-	-	-	5	-	-	-	-	-	-	9.445	-	-	9.445	
	Accidentes de Construcción ⁽²⁾	-	-	-	-	-	-	-	-	-	-	-	-	-	-	-	-	-	74	-	-	74	
Total Seguros Obligatorios		-	-	-	4	1	-	-	-	-	-	5	-	-	-	-	-	-	9.519	-	-	9.519	
Seguros de Personas	Vida Individual LP	-	-	-	-	-	-	-	-	-	-	-	-	1.577	78	371	203	-	-	-	-	2.229	
	Vida Individual CP	-	-	-	-	-	-	-	-	-	-	-	-	769	305	1.215	1.331	8	5	1	62	3.696	
	Rentas	-	-	-	-	-	-	-	-	-	-	-	-	-	151	-	-	-	556	-	-	707	
	Defunción y/o Sepelio LP	-	-	-	-	-	-	-	-	-	-	-	-	-	-	-	-	-	-	-	-	-	
	Defunción y/o Sepelio de CP	-	-	-	-	-	-	-	-	-	-	-	-	-	-	4	626	-	-	-	184	815	
	Vida en Grupo de CP	-	-	-	-	-	-	-	-	-	-	-	-	-	-	-	-	-	-	-	-	-	
	Salud o Enfermedad	-	-	-	-	-	-	-	-	-	-	-	73	2.384	781	1.590	459	388	146	55	5.877		
	Desgravamen Hipotecario LP	-	-	-	-	-	-	-	-	-	-	-	6.185	2	216	7.285	2.499	-	437	1	-	16.624	
	Desgravamen Hipotecario CP	-	-	-	-	-	-	-	-	-	-	-	-	-	-	-	-	-	-	-	-	-	
	Accidentes Personales	-	-	-	-	-	-	-	-	-	-	-	-	3.278	13.606	18.685	21.241	4.594	14.946	1.666	1.204	79.220	
Total Seguros de Personas		-	-	-	-	-	-	-	-	-	-	-	6.185	5.708	17.259	29.089	27.880	5.105	16.956	1.960	1.540	111.682	
Servicios de Prepago	Salud o Enfermedad	-	-	-	-	-	-	-	-	-	-	-	-	-	-	16	-	-	-	-	-	16	
	Defunción y/o Sepelio	-	-	-	-	-	-	-	-	-	-	-	-	-	-	-	-	-	-	-	-	-	
Total Servicios de Prepago		-	-	-	-	-	-	-	-	-	-	-	-	-	-	16	-	-	-	-	-	16	
Seguros Previsionales	Riesgo Común	-	-	-	-	-	-	-	-	-	-	-	-	-	-	-	16	-	-	-	-	-	
	Riesgo Profesional	-	-	-	-	-	-	-	-	-	-	-	-	-	-	-	-	-	-	-	-	-	
	Riesgo Laboral	-	-	-	-	-	-	-	-	-	-	-	-	-	-	-	-	-	-	-	-	-	
	Vitalicios	-	-	-	-	-	-	-	-	-	-	-	-	-	1.842	-	-	-	-	-	-	1.842	
	Invalidez	-	-	-	-	-	-	-	-	-	-	-	-	-	(14)	-	-	-	-	-	-	(14)	
	Muerte	-	-	-	-	-	-	-	-	-	-	-	-	-	(1.578)	-	-	-	-	-	-	(1.578)	
	Gastos Funerarios	-	-	-	-	-	-	-	-	-	-	-	-	-	3	-	-	-	-	-	-	3	
Total Seguros Previsionales		-	-	-	-	-	-	-	-	-	-	-	-	253	-	-	-	-	-	-	-	253	
Total general		19.453	21.003	62	35.571	25.037	13.447	18.778	5.470	117	2.740	141.678	6.185	5.961	17.259	29.105	27.880	5.105	26.475	1.960	1.540	121.470	

Fuente: Información técnico financiera reportada por las Entidades Aseguradoras.

(1) Mediante Resolución Administrativa APS N° 231/2019 de 11/02/2019, se autoriza la adecuación del objeto social de Nacional Seguros Vida y Salud S.A., para la Prestación de Servicios Prepago de Salud.

(2) Mediante Resolución Administrativa APS N° 380/2021 de 22/04/2021, se habilita a Seguros y Reaseguros Personales Univida S.A. para la Administración y Comercialización del Seguro Obligatorio de Accidentes de la Trabajadora y el Trabajador en el Ámbito de la Construcción - SOATC.

**ÍNDICE DE SINIESTRALIDAD DIRECTA
POR MODALIDAD Y RAMO
A Septiembre de 2023
(En miles de Dólares Estadounidenses y Porcentaje)**

Modalidad	Ramo	Producción Directa Neta Anulaciones	Siniestros Directos	Índice de Siniestralidad Directa
Seguros Generales	Incendio	29.453	9.521	32,3%
	Robo	4.465	409	9,2%
	Transportes	13.546	6.017	44,4%
	Naves o Embarcaciones	74	1	2,0%
	Automotores	70.307	57.916	82,4%
	Aeronavegación	14.421	1.013	7,0%
	Ramos Técnicos	14.637	6.806	46,5%
	Responsabilidad Civil	14.709	3.186	21,7%
	Riesgos Varios Misceláneos	57.473	6.166	10,7%
	Agropecuarios	1.033	112	10,8%
	Salud o Enfermedad	36.587	30.138	82,4%
	Accidentes Personales	6.438	1.878	29,2%
Total Seguros Generales		263.145	123.162	46,8%
Seguros de Fianzas	Seriedad de Propuesta	519	58	11,3%
	Cumplimiento de Obra	3.768	7.870	208,8%
	Buena Ejecución de Obra	362	-	0,0%
	Cumplimiento de Servicios	916	318	34,7%
	Cumplimiento de Suministros	1.336	81	6,1%
	Inversión de Anticipos	4.316	9.766	226,3%
	Fidelidad de Empleados	693	80	11,6%
	Créditos	311	334	107,3%
	Garantía de Cumplimiento de Obligaciones Aduaneras	1.200	-	-
	Cumplimiento de Obligaciones y/o Derechos Contractuales	702	2	0,3%
Total Seguros de Fianzas		14.124	18.510	131,1%
Seguros Obligatorios	Accidentes de Tránsito	24.088	9.451	39,2%
	Accidentes de Construcción ⁽²⁾	335	74	22,1%
Total Seguros Obligatorios		24.422	9.524	39,0%
Seguros de Personas	Vida Individual LP	20.854	2.229	10,7%
	Vida Individual CP	16.260	3.696	22,7%
	Rentas	3.294	707	21,5%
	Defunción y/o Sepelio LP	-	-	-
	Defunción y/o Sepelio de CP	1.282	815	63,6%
	Vida en Grupo de CP	19.898	5.877	29,5%
	Salud o Enfermedad	23.182	16.624	71,7%
	Desgravamen Hipotecario LP	-	-	-
	Desgravamen Hipotecario CP	162.370	79.220	48,8%
	Accidentes Personales	5.268	2.513	47,7%
Total Seguros de Personas		252.408	111.682	44,2%
Servicios de Prepago ⁽¹⁾	Salud o Enfermedad	40	16	39,6%
	Defunción y/o Sepelio	-	-	-
Total Servicios de Prepago		40	16	39,6%
Seguros Previsionales	Riesgo Común	53	-	-
	Riesgo Profesional	53	-	-
	Riesgo Laboral	-	-	-
	Vitalicios	-	1.842	-
	Invalidez	-	(14)	-
	Muerte	-	(1.578)	-
	Gastos Funerarios	-	3	-
	Sistema de Reparto	-	-	-
Total Seguros Previsionales		106	253	239,2%
Total general		554.245	263.147	47,5%

Fuente: Información técnico financiera reportada por las Entidades Aseguradoras.

(1) Mediante Resolución Administrativa APS N° 231/2019 de 11/02/2019, se autoriza la adecuación del objeto social de Nacional Seguros Vida y Salud S.A., para la Prestación de Servicios Prepago de Salud.

(2) Mediante Resolución Administrativa APS N° 380/2021 de 22/04/2021, se habilita a Seguros y Reaseguros Personales Univida S.A. para la Administración y Comercialización del Seguro Obligatorio de Accidentes de la Trabajadora y el Trabajador en el Ámbito de la Construcción - SOATC.

UNIDAD DE NORMAS Y ESTADÍSTICAS

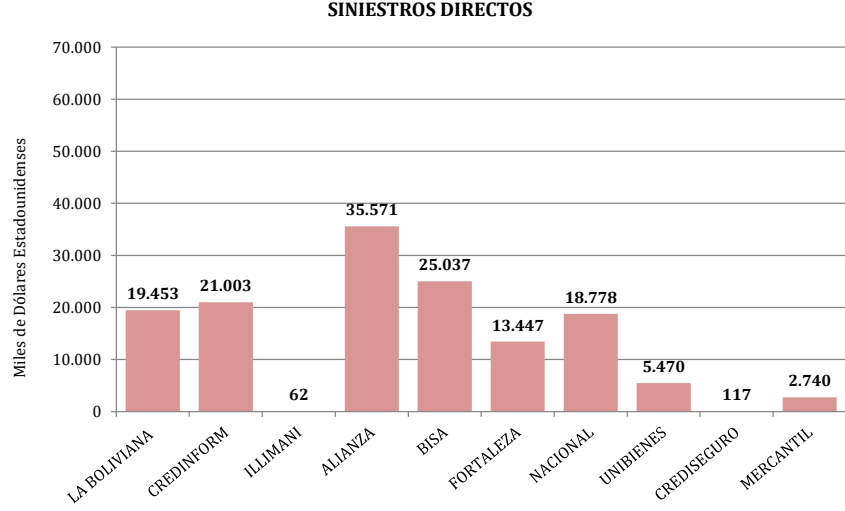
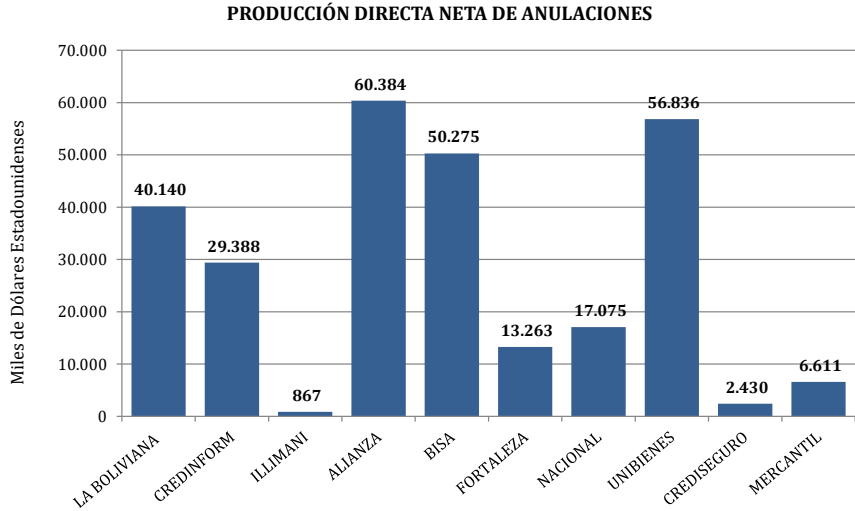


2. ENTIDADES ASEGURADORAS

PRODUCCIÓN Y SINIESTROS
ENTIDADES DE SEGUROS GENERALES Y FIANZAS
A Septiembre de 2023
(En miles de Dólares Estadounidenses)

Tipo de Entidad	Entidad Aseguradora	Producción Directa Neta Anulaciones	Producción Aceptada en Reaseguro	Producción Total Suscrita	Producción Cedida a Reaseguro	Producción Neta Retenida	Siniestros Directos	Siniestros por Reaseguro Aceptado	Siniestros Totales	Siniestros Reembolsados por Reaseguro Cedido	Siniestros Neto Retenido
Seguros Generales y Fianzas	La Boliviana Ciacruz de Seguros y Reaseguros S.A.	40.140	1.345	41.485	14.609	26.877	19.453	599	20.052	4.963	15.089
	Seguros y Reaseguros Credinform International S.A.	29.388	1.896	31.283	10.389	20.894	21.003	102	21.105	10.338	10.767
	Seguros Illimani S.A.	867		867	238	629	62		62	4	58
	Alianza Compañía de Seguros y Reaseguros S.A.	60.384	8.478	68.862	29.269	39.592	35.571	948	36.519	8.910	27.609
	Bisa Seguros y Reaseguros S.A.	50.275	2.291	52.566	36.724	15.842	25.037	271	25.308	14.636	10.672
	Compañía de Seguros y Reaseguros Fortaleza S.A.	13.263	1.084	14.347	9.284	5.063	13.447	136	13.583	9.886	3.697
	Nacional Seguros Patrimoniales y Fianzas S.A.	17.075	1.317	18.392	13.447	4.946	18.778	827	19.605	16.883	2.722
	Unibienes Seguros y Reaseguros Patrimoniales S.A.	56.836		56.836	39.167	17.669	5.470		5.470	2.453	3.017
	Crediseguro S.A. Seguros Generales	2.430		2.430	844	1.586	117		117	31	86
	Mercantil Santa Cruz Seguros y Reaseguros Generales S.A.	6.611	29	6.640	1.217	5.423	2.740		2.740	861	1.879
Total Seguros Generales y Fianzas		277.269	16.440	293.709	155.188	138.520	141.678	2.883	144.560	68.963	75.597

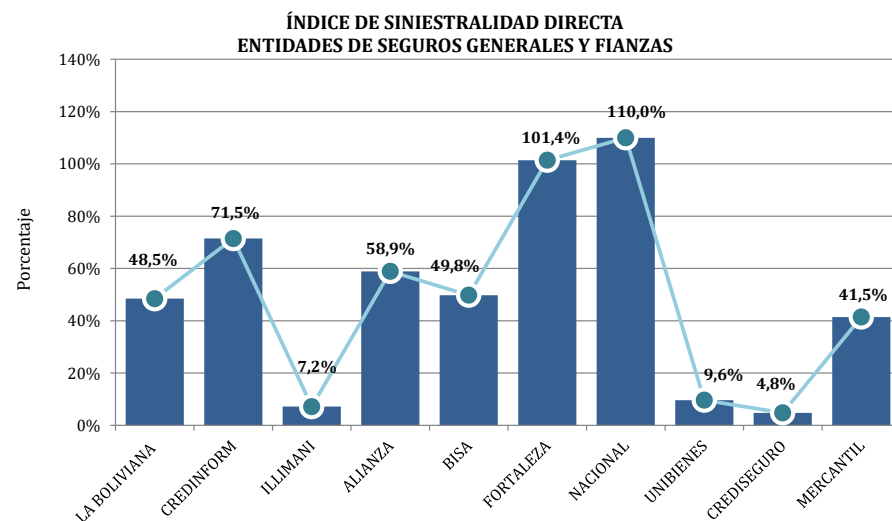
Fuente: Información técnico financiera reportada por las Entidades Aseguradoras.



ÍNDICE DE SINIESTRALIDAD DIRECTA
ENTIDADES DE SEGUROS GENERALES Y FIANZAS
A Septiembre de 2023
(En miles de Dólares Estadounidenses y Porcentajes)

Tipo de Entidad	Entidad Aseguradora	Producción Directa Neta Anulaciones	Siniestros Directos	Índice de Siniestralidad Directa
Seguros Generales y Fianzas	La Boliviana Ciacruz de Seguros y Reaseguros S.A.	40.140	19.453	48,5%
	Seguros y Reaseguros Credinform International S.A.	29.388	21.003	71,5%
	Seguros Illimani S.A.	867	62	7,2%
	Alianza Compañía de Seguros y Reaseguros S.A.	60.384	35.571	58,9%
	Bisa Seguros y Reaseguros S.A.	50.275	25.037	49,8%
	Compañía de Seguros y Reaseguros Fortaleza S.A.	13.263	13.447	101,4%
	Nacional Seguros Patrimoniales y Fianzas S.A.	17.075	18.778	110,0%
	Unibienes Seguros y Reaseguros Patrimoniales S.A.	56.836	5.470	9,6%
	Crediseguro S.A. Seguros Generales	2.430	117	4,8%
Total Seguros Generales y Fianzas		277.269	141.678	51,1%

Fuente: Información técnico financiera reportada por las Entidades Aseguradoras.



**PRODUCCIÓN Y SINIESTROS
POR MODALIDAD Y RAMO
LA BOLIVIANA CIACRUZ DE SEGUROS Y REASEGUROS S.A.
A Septiembre de 2023
(En miles de Dólares Estadounidenses)**

Modalidad	Ramo	Producción Directa Neta de Anulaciones	Producción Aceptada en Reaseguro	Producción Total Suscrita	Producción Cedida a Reaseguro	Producción Neta Retenida	Siniestros Directos	Siniestros por Reaseguro Aceptado	Siniestros Totales	Siniestros Reembolsados por Reaseguro Cedido	Siniestros Neto Retenido
Seguros Generales	Incendio	8.719	811	9.530	6.700	2.829	1.961	458	2.419	1.435	984
	Robo	-	-	-	-	-	-	-	-	-	-
	Transportes	2.306	26	2.332	413	1.919	2.656	19	2.676	1.011	1.664
	Naves o Embarcaciones	30	-	30	1	29	-	-	-	-	-
	Automotores	14.592	126	14.719	1.208	13.511	13.110	4	13.114	1.424	11.690
	Aeronavegación	298	-	298	294	5	-	-	-	-	-
	Ramos Técnicos	4.453	360	4.814	3.912	902	552	66	618	844	(226)
	Responsabilidad Civil	1.408	0	1.409	659	750	244	11	255	45	210
	Riesgos Varios Misceláneos	7.573	(1)	7.572	1.069	6.503	687	-	687	-	687
	Agropecuarios	-	-	-	-	-	-	-	-	-	-
	Salud o Enfermedad	-	-	-	-	-	-	-	-	-	-
Total Seguros Generales		39.709	1.336	41.045	14.514	26.531	19.453	599	20.052	4.963	15.089
Seguros de Fianzas	Seriedad de Propuesta	3	-	3	-	3	-	-	-	-	-
	Cumplimiento de Obra	8	-	8	-	8	-	-	-	-	-
	Buena Ejecución de Obra	0	-	0	-	0	-	-	-	-	-
	Cumplimiento de Servicios	21	-	21	22	(1)	-	-	-	-	-
	Cumplimiento de Suministros	12	-	12	-	12	-	-	-	-	-
	Inversión de Anticipos	1	-	1	-	1	-	-	-	-	-
	Fidelidad de Empleados	388	9	397	74	324	-	-	-	-	-
	Créditos	-	-	-	-	-	-	-	-	-	-
	Garantía de Cumplimiento de Obligaciones	0	-	0	-	0	-	-	-	-	-
	Aduaneras	-	-	-	-	-	-	-	-	-	-
Total Seguros de Fianzas		432	9	441	95	345	-	-	-	-	-
Seguros Obligatorios	Accidentes de Tránsito	-	-	-	-	-	-	-	-	-	-
Total Seguros Obligatorios		-	-	-	-	-	-	-	-	-	-
Total general		40.140	1.345	41.485	14.609	26.877	19.453	599	20.052	4.963	15.089

Fuente: Información técnico financiera reportada por la Entidad Aseguradora.

**PRODUCCIÓN Y SINIESTROS
POR MODALIDAD Y RAMO
SEGUROS Y REASEGUROS CREDINFORM INTERNATIONAL S.A.
A Septiembre de 2023
(En miles de Dólares Estadounidenses)**

Modalidad	Ramo	Producción Directa Neta de Anulaciones	Producción Aceptada en Reaseguro	Producción Total Suscrita	Producción Cedida a Reaseguro	Producción Neta Retenida	Siniestros Directos	Siniestros por Reaseguro Aceptado	Siniestros Totales	Siniestros Reembolsados por Reaseguro Cedido	Siniestros Neto Retenido
Seguros Generales	Incendio	1.090	49	1.139	336	803	135	-	135	5	129
	Robo	1	-	1	-	1	-	-	-	-	-
	Transportes	3.522	21	3.543	329	3.214	1.213	10	1.223	3	1.220
	Naves o Embarcaciones	0	1	1	-	1	1	-	1	-	1
	Automotores	12.855	189	13.044	4.765	8.280	10.942	1	10.943	5.771	5.173
	Aeronavegación	360	2	362	323	39	30	-	30	30	-
	Ramos Técnicos	2.848	72	2.921	1.169	1.751	1.162	1	1.163	347	816
	Responsabilidad Civil	3.184	23	3.207	983	2.224	1.407	11	1.417	433	985
	Riesgos Varios Misceláneos	3.108	1.382	4.490	1.003	3.487	1.610	79	1.688	59	1.630
	Agropecuarios	8	-	8	3	5	1	-	1	1	0
	Salud o Enfermedad	(0)	-	(0)	(0)	-	-	-	-	-	-
	Accidentes Personales	585	1	586	227	359	441	-	441	238	204
Total Seguros Generales		27.562	1.740	29.302	9.137	20.165	16.943	102	17.045	6.887	10.158
Seguros de Fianzas	Seriedad de Propuesta	121	-	121	77	45	7	-	7	5	2
	Cumplimiento de Obra	526	-	526	351	175	2.976	-	2.976	2.591	384
	Buena Ejecución de Obra	105	-	105	3	103	-	-	-	0	(0)
	Cumplimiento de Servicios	91	-	91	58	32	29	-	29	22	7
	Cumplimiento de Suministros	68	-	68	43	25	19	-	19	13	6
	Inversión de Anticipos	758	-	758	579	179	915	-	915	814	102
	Fidelidad de Empleados	38	-	38	1	38	-	-	-	-	-
	Créditos	48	-	48	-	48	112	-	112	-	112
	Garantía de Cumplimiento de Obligaciones Aduaneras	57	66	123	85	38	-	-	-	4	(4)
	Cumplimiento de Obligaciones y/o Derechos Contractuales	14	90	104	56	48	2	-	2	2	1
Total Seguros de Fianzas		1.826	156	1.982	1.252	730	4.060	-	4.060	3.451	609
Seguros Obligatorios	Accidentes de Tránsito	-	-	-	-	-	-	-	-	-	-
Total Seguros Obligatorios		-	-	-	-	-	-	-	-	-	-
Total general		29.388	1.896	31.283	10.389	20.894	21.003	102	21.105	10.338	10.767

Fuente: Información técnico financiera reportada por la Entidad Aseguradora.

PRODUCCIÓN Y SINIESTROS
POR MODALIDAD Y RAMO
SEGUROS ILLIMANI S.A.
A Septiembre de 2023
(En miles de Dólares Estadounidenses)

Modalidad	Ramo	Producción Directa Neta de Anulaciones	Producción Aceptada en Reaseguro	Producción Total Suscrita	Producción Cedida a Reaseguro	Producción Neta Retenida	Siniestros Directos	Siniestros por Reaseguro Aceptado	Siniestros Totales	Siniestros Reembolsados por Reaseguro Cedido	Siniestros Neto Retenido
Seguros Generales	Incendio	9	-	9	4	4	-	-	-	-	-
	Robo	-	-	-	-	-	-	-	-	-	-
	Transportes	8	-	8	4	4	-	-	-	-	-
	Naves o Embarcaciones	-	-	-	-	-	-	-	-	-	-
	Automotores	93	-	93	-	93	23	-	23	-	23
	Aeronavegación	-	-	-	-	-	-	-	-	-	-
	Ramos Técnicos	202	-	202	70	132	2	-	2	1	1
	Responsabilidad Civil	193	-	193	38	155	3	-	3	-	3
	Riesgos Varios Misceláneos	89	-	89	89	-	-	-	-	-	-
	Agropecuarios	-	-	-	-	-	-	-	-	-	-
	Salud o Enfermedad	-	-	-	-	-	-	-	-	-	-
	Accidentes Personales	18	-	18	9	9	0	-	0	0	0
Total Seguros Generales		612	-	612	214	397	29	-	29	1	28
Seguros de Fianzas	Seriedad de Propuesta	18	-	18	2	16	0	-	0	0	0
	Cumplimiento de Obra	19	-	19	2	17	1	-	1	0	1
	Buena Ejecución de Obra	46	-	46	5	41	-	-	-	-	-
	Cumplimiento de Servicios	12	-	12	1	10	1	-	1	0	1
	Cumplimiento de Suministros	5	-	5	0	4	31	-	31	3	28
	Inversión de Anticipos	-	-	-	-	-	-	-	-	-	-
	Fidelidad de Empleados	2	-	2	0	2	-	-	-	-	-
	Créditos	-	-	-	-	-	-	-	-	-	-
	Garantía de Cumplimiento de Obligaciones	154	-	154	14	140	-	-	-	-	-
	Aduaneras	-	-	-	-	-	-	-	-	-	-
	Cumplimiento de Obligaciones y/o Derechos Contractuales	-	-	-	-	-	-	-	-	-	-
Total Seguros de Fianzas		255	-	255	24	231	34	-	34	3	30
Seguros Obligatorios	Accidentes de Tránsito	-	-	-	-	-	-	-	-	-	-
Total Seguros Obligatorios		-	-	-	-	-	-	-	-	-	-
Total general		867	-	867	238	629	62	-	62	4	58

Fuente: Información técnico financiera reportada por la Entidad Aseguradora.

**PRODUCCIÓN Y SINIESTROS
POR MODALIDAD Y RAMO
ALIANZA COMPAÑÍA DE SEGUROS Y REASEGUROS S.A.
A Septiembre de 2023
(En miles de Dólares Estadounidenses)**

Modalidad	Ramo	Producción Directa Neta de Anulaciones	Producción Aceptada en Reaseguro	Producción Total Suscrita	Producción Cedida a Reaseguro	Producción Neta Retenida	Siniestros Directos	Siniestros por Reaseguro Aceptado	Siniestros Totales	Siniestros Reembolsados por Reaseguro Cedido	Siniestros Neto Retenido
Seguros Generales	Incendio	7.870	4.963	12.834	9.904	2.929	2.685	523	3.208	2.282	926
	Robo	497	-	497	120	378	325	-	325	191	134
	Transportes	2.953	173	3.126	1.777	1.349	962	-	962	528	434
	Naves o Embarcaciones	8	15	23	11	11	-	-	-	-	-
	Automotores	11.863	1.384	13.246	1.156	12.090	10.104	65	10.168	1.453	8.716
	Aeronavegación	1.219	19	1.238	1.115	123	-	-	-	-	-
	Ramos Técnicos	2.420	81	2.500	1.493	1.008	2.458	6	2.464	1.776	687
	Responsabilidad Civil	2.527	1.146	3.673	2.395	1.278	1.017	-	1.017	747	270
	Riesgos Varios Misceláneos	646	21	666	413	253	175	-	175	87	87
	Agropecuarios	17	-	17	-	17	77	-	77	-	77
	Salud o Enfermedad	20.625	-	20.625	1.463	19.162	17.439	-	17.439	1.441	15.998
	Accidentes Personales	3.977	605	4.582	4.080	502	327	354	681	405	276
Total Seguros Generales		54.622	8.406	63.028	23.927	39.101	35.567	948	36.515	8.909	27.605
Seguros de Fianzas	Seriedad de Propuesta	82	-	82	61	21	1	-	1	0	0
	Cumplimiento de Obra	1.760	-	1.760	1.694	66	-	-	-	-	-
	Buena Ejecución de Obra	91	-	91	68	23	-	-	-	-	-
	Cumplimiento de Servicios	232	-	232	174	58	-	-	-	-	-
	Cumplimiento de Suministros	1.074	-	1.074	1.054	20	-	-	-	-	-
	Inversión de Anticipos	1.453	-	1.453	1.340	113	-	-	-	-	-
	Fidelidad de Empleados	113	25	138	91	47	-	-	-	-	-
	Créditos	-	-	-	-	-	-	-	-	-	-
	Aduaneras	727	-	727	608	119	-	-	-	-	-
	Cumplimiento de Obligaciones y/o Derechos Contractuales	231	47	278	252	25	-	-	-	-	-
Total Seguros de Fianzas		5.762	72	5.834	5.343	491	1	-	1	0	0
Seguros Obligatorios	Accidentes de Tránsito	-	-	-	-	-	4	-	4	-	4
Total Seguros Obligatorios		-	-	-	-	-	4	-	4	-	4
Total general		60.384	8.478	68.862	29.269	39.592	35.571	948	36.519	8.910	27.609

Fuente: Información técnico financiera reportada por la Entidad Aseguradora.

Nota. Mediante Resolución Administrativa APS N° 1636/2022 de 01/12/2022, se autoriza la modificación de las Escrituras Sociales y Estatutos de Alianza Compañía de Seguros y Reaseguros S.A. E.M.A. en relación a la eliminación de la calidad de Empresa Multinacional Andina (E.M.A.) a la nueva denominación social de Alianza Compañía de Seguros y Reaseguros S.A.

PRODUCCIÓN Y SINIESTROS
POR MODALIDAD Y RAMO
BISA SEGUROS Y REASEGUROS S.A.
A Septiembre de 2023
(En miles de Dólares Estadounidenses)

Modalidad	Ramo	Producción Directa Neta de Anulaciones	Producción Aceptada en Reaseguro	Producción Total Suscrita	Producción Cedida a Reaseguro	Producción Neta Retenida	Siniestros Directos	Siniestros por Reaseguro Aceptado	Siniestros Totales	Siniestros Reembolsados por Reaseguro Cedido	Siniestros Neto Retenido
Seguros Generales	Incendio	4.737	783	5.520	4.670	850	1.160	107	1.267	961	306
	Robo	-	-	-	-	-	-	-	-	-	-
	Transportes	1.938	120	2.058	1.827	231	516	25	541	463	78
	Naves o Embarcaciones	24	-	24	14	9	-	-	-	-	-
	Automotores	10.194	831	11.025	5.521	5.504	7.345	23	7.368	3.669	3.699
	Aeronavegación	576	10	586	590	(4)	150	-	150	150	-
	Ramos Técnicos	2.032	111	2.143	1.711	432	1.210	3	1.213	1.057	156
	Responsabilidad Civil	1.240	51	1.291	1.408	(117)	91	1	92	65	27
	Riesgos Varios Misceláneos	12.804	28	12.832	12.027	805	1.406	-	1.406	1.151	254
	Agropecuarios	-	-	-	-	-	-	-	-	-	-
	Salud o Enfermedad	15.962	351	16.314	8.364	7.949	12.699	112	12.812	6.772	6.039
	Accidentes Personales	738	7	745	575	170	458	-	458	347	111
Total Seguros Generales		50.246	2.291	52.538	36.708	15.830	25.036	271	25.307	14.636	10.671
Seguros de Fianzas	Seriedad de Propuesta	0	-	0	-	0	-	-	-	-	-
	Cumplimiento de Obra	-	-	-	-	-	-	-	-	-	-
	Buena Ejecución de Obra	4	-	4	-	4	-	-	-	-	-
	Cumplimiento de Servicios	4	-	4	-	4	-	-	-	-	-
	Cumplimiento de Suministros	-	-	-	-	-	-	-	-	-	-
	Inversión de Anticipos	-	-	-	-	-	-	-	-	-	-
	Fidelidad de Empleados	20	-	20	16	4	-	-	-	-	-
	Créditos	-	-	-	-	-	-	-	-	-	-
	Garantía de Cumplimiento de Obligaciones	-	-	-	-	-	-	-	-	-	-
	Aduanas	-	-	-	-	-	-	-	-	-	-
	Cumplimiento de Obligaciones y/o Derechos Contractuales	-	-	-	-	-	-	-	-	-	-
Total Seguros de Fianzas		28	-	28	16	12	-	-	-	-	-
Seguros Obligatorios	Accidentes de Tránsito	-	-	-	-	-	1	-	1	-	1
Total Seguros Obligatorios		-	-	-	-	-	1	-	1	-	1
Total general		50.275	2.291	52.566	36.724	15.842	25.037	271	25.308	14.636	10.672

Fuente: Información técnico financiera reportada por la Entidad Aseguradora.

PRODUCCIÓN Y SINIESTROS
POR MODALIDAD Y RAMO
COMPAÑÍA DE SEGUROS Y REASEGUROS FORTALEZA S.A.
A Septiembre de 2023
(En miles de Dólares Estadounidenses)

Modalidad	Ramo	Producción Directa Neta de Anulaciones	Producción Aceptada en Reaseguro	Producción Total Suscrita	Producción Cedida a Reaseguro	Producción Neta Retenida	Siniestros Directos	Siniestros por Reaseguro Aceptado	Siniestros Totales	Siniestros Reembolsados por Reaseguro Cedido	Siniestros Neto Retenido
Seguros Generales	Incendio	2.213	308	2.521	2.361	161	2.225	136	2.361	890	1.471
	Robo	1	-	1	1	0	-	-	-	-	-
	Transportes	1.081	-	1.081	501	579	182	-	182	3	179
	Naves o Embarcaciones	1	-	1	-	1	-	-	-	-	-
	Automotores	5.325	-	5.325	3.521	1.805	5.683	-	5.683	4.912	771
	Aeronavegación	96	169	265	242	23	224	-	224	224	0
	Ramos Técnicos	817	1	818	357	461	670	-	670	234	436
	Responsabilidad Civil	740	21	761	481	280	226	-	226	40	187
	Riesgos Varios Misceláneos	329	465	794	284	509	36	-	36	15	21
	Agropecuarios	-	-	-	-	-	-	-	-	-	-
	Salud o Enfermedad	-	-	-	-	-	-	-	-	-	-
	Accidentes Personales	163	-	163	123	40	79	-	79	14	65
Total Seguros Generales		10.765	965	11.730	7.871	3.859	9.325	136	9.461	6.332	3.129
Seguros de Fianzas	Seriedad de Propuesta	152	-	152	76	76	40	-	40	20	20
	Cumplimiento de Obra	556	-	556	286	270	3.792	-	3.792	3.372	421
	Buena Ejecución de Obra	78	-	78	11	67	-	-	-	-	-
	Cumplimiento de Servicios	152	-	152	77	75	-	-	-	-	-
	Cumplimiento de Suministros	80	-	80	40	40	29	-	29	15	15
	Inversión de Anticipos	792	-	792	400	393	255	-	255	145	110
	Fidelidad de Empleados	129	-	129	65	64	-	-	-	-	-
	Créditos	37	-	37	26	12	5	-	5	2	2
	Garantía de Cumplimiento de Obligaciones	64	66	131	50	81	-	-	-	-	-
	Aduaneras	-	-	-	-	-	-	-	-	-	-
	Cumplimiento de Obligaciones y/o Derechos Contractuales	457	53	510	384	125	-	-	-	-	-
	Total Seguros de Fianzas	2.497	119	2.617	1.413	1.204	4.122	-	4.122	3.554	568
Seguros Obligatorios	Accidentes de Tránsito	-	-	-	-	-	-	-	-	-	-
Total Seguros Obligatorios		-	-	-	-	-	-	-	-	-	-
Total general		13.263	1.084	14.347	9.284	5.063	13.447	136	13.583	9.886	3.697

Fuente: Información técnico financiera reportada por la Entidad Aseguradora.

PRODUCCIÓN Y SINIESTROS
POR MODALIDAD Y RAMO
NACIONAL SEGUROS PATRIMONIALES Y FIANZAS S.A.
A Septiembre de 2023
(En miles de Dólares Estadounidenses)

Modalidad	Ramo	Producción Directa Neta de Anulaciones	Producción Aceptada en Reaseguro	Producción Total Suscrita	Producción Cedida a Reaseguro	Producción Neta Retenida	Siniestros Directos	Siniestros por Reaseguro Aceptado	Siniestros Totales	Siniestros Reembolsados por Reaseguro Cedido	Siniestros Neto Retenido
Seguros Generales	Incendio	1.624	28	1.651	1.079	572	976	-	976	587	389
	Robo	209	-	209	115	94	82	-	82	49	32
	Transportes	1.322	-	1.322	930	392	436	-	436	325	111
	Naves o Embarcaciones	1	-	1	-	1	-	-	-	-	-
	Automotores	7.568	(9)	7.558	5.614	1.945	6.173	150	6.323	5.559	763
	Aeronavegación	88	-	88	79	9	-	-	-	-	-
	Ramos Técnicos	1.142	-	1.142	862	281	384	-	384	264	120
	Responsabilidad Civil	637	-	637	517	120	124	-	124	83	40
	Riesgos Varios Misceláneos	1.186	-	1.186	956	230	148	-	148	18	131
	Agropecuarios	-	-	-	-	-	-	-	-	-	-
	Salud o Enfermedad	-	109	109	-	109	-	31	31	-	31
	Accidentes Personales	457	1.007	1.464	1.717	(253)	242	646	888	712	176
Total Seguros Generales		14.234	1.135	15.369	11.869	3.500	8.564	827	9.391	7.597	1.794
Seguros de Fianzas	Seriedad de Propuesta	135	-	135	60	76	11	-	11	5	5
	Cumplimiento de Obra	745	-	745	374	371	1.101	-	1.101	595	506
	Buena Ejecución de Obra	38	-	38	16	22	-	-	-	-	-
	Cumplimiento de Servicios	322	57	379	176	203	287	-	287	144	144
	Cumplimiento de Suministros	99	-	99	44	55	2	-	2	1	1
	Inversión de Anticipos	1.187	-	1.187	629	558	8.596	-	8.596	8.541	55
	Fidelidad de Empleados	-	-	-	-	-	-	-	-	-	-
	Créditos	226	-	226	168	58	217	-	217	-	217
	Garantía de Cumplimiento de Obligaciones	90	66	156	82	74	-	-	-	-	-
	Aduaneras	-	-	-	-	-	-	-	-	-	-
	Cumplimiento de Obligaciones y/o Derechos Contractuales	-	59	59	30	30	-	-	-	-	-
Total Seguros de Fianzas		2.842	182	3.024	1.578	1.446	10.214	-	10.214	9.286	929
Seguros Obligatorios	Accidentes de Tránsito	-	-	-	-	-	-	-	-	-	-
Total Seguros Obligatorios		-	-	-	-	-	-	-	-	-	-
Total general		17.075	1.317	18.392	13.447	4.946	18.778	827	19.605	16.883	2.722

Fuente: Información técnico financiera reportada por la Entidad Aseguradora.

**PRODUCCIÓN Y SINIESTROS
POR MODALIDAD Y RAMO
UNIBIENES SEGUROS Y REASEGUROS PATRIMONIALES S.A.
A Septiembre de 2023
(En miles de Dólares Estadounidenses)**

Modalidad	Ramo	Producción Directa Neta de Anulaciones	Producción Aceptada en Reaseguro	Producción Total Suscrita	Producción Cedida a Reaseguro	Producción Neta Retenida	Siniestros Directos	Siniestros por Reaseguro Aceptado	Siniestros Totales	Siniestros Reembolsados por Reaseguro Cedido	Siniestros Neto Retenido
Seguros Generales	Incendio	1.383	-	1.383	772	611	112	-	112	64	47
	Robo	3.757	-	3.757	-	3.757	2	-	2	-	2
	Transportes	191	-	191	136	54	-	-	-	-	-
	Naves o Embarcaciones	10	-	10	-	10	-	-	-	-	-
	Automotores	3.555	-	3.555	-	3.555	2.176	-	2.176	13	2.162
	Aeronavegación	11.749	-	11.749	8.490	3.259	609	-	609	609	0
	Ramos Técnicos	442	-	442	151	291	283	-	283	170	112
	Responsabilidad Civil	3.785	-	3.785	3.177	607	74	-	74	35	39
	Riesgos Varios Misceláneos	30.353	-	30.353	25.677	4.675	2.040	-	2.040	1.482	558
	Agropecuarios	1.008	-	1.008	457	551	33	-	33	-	33
	Salud o Enfermedad	-	-	-	-	-	-	-	-	-	-
	Accidentes Personales	121	-	121	58	63	62	-	62	35	27
Total Seguros Generales		56.355	-	56.355	38.919	17.435	5.389	-	5.389	2.408	2.982
Seguros de Fianzas	Seriedad de Propuesta	7	-	7	5	3	-	-	-	-	-
	Cumplimiento de Obra	155	-	155	121	34	-	-	-	-	-
	Buena Ejecución de Obra	0	-	0	0	0	-	-	-	-	-
	Cumplimiento de Servicios	83	-	83	0	82	-	-	-	-	-
	Cumplimiento de Suministros	-	-	-	-	-	-	-	-	-	-
	Inversión de Anticipos	126	-	126	99	26	-	-	-	-	-
	Fidelidad de Empleados	2	-	2	1	1	80	-	80	45	35
	Créditos	-	-	-	-	-	-	-	-	-	-
	Garantía de Cumplimiento de Obligaciones	108	-	108	22	86	-	-	-	-	-
	Aduanas	-	-	-	-	-	-	-	-	-	-
	Cumplimiento de Obligaciones y/o Derechos Contractuales	-	-	-	-	-	-	-	-	-	-
Total Seguros de Fianzas		481	-	481	248	233	80	-	80	45	35
Seguros Obligatorios	Accidentes de Tránsito	-	-	-	-	-	-	-	-	-	-
Total Seguros Obligatorios		-	-	-	-	-	-	-	-	-	-
Total general		56.836	-	56.836	39.167	17.669	5.470	-	5.470	2.453	3.017

Fuente: Información técnico financiera reportada por la Entidad Aseguradora.

PRODUCCIÓN Y SINIESTROS
POR MODALIDAD Y RAMO
CREDISEGURO S.A. SEGUROS GENERALES
A Septiembre de 2023
(En miles de Dólares Estadounidenses)

Modalidad	Ramo	Producción Directa Neta de Anulaciones	Producción Aceptada en Reaseguro	Producción Total Suscrita	Producción Cedida a Reaseguro	Producción Neta Retenida	Siniestros Directos	Siniestros por Reaseguro Aceptado	Siniestros Totales	Siniestros Reembolsados por Reaseguro Cedido	Siniestros Neto Retenido
Seguros Generales	Incendio	1.028	-	1.028	-	1.028	48	-	48	-	48
	Robo	-	-	-	-	-	-	-	-	-	-
	Transportes	-	-	-	-	-	-	-	-	-	-
	Naves o Embarcaciones	-	-	-	-	-	-	-	-	-	-
	Automotores	-	-	-	-	-	-	-	-	-	-
	Aeronavegación	-	-	-	-	-	-	-	-	-	-
	Ramos Técnicos	29	-	29	-	29	4	-	4	-	4
	Responsabilidad Civil	-	-	-	-	-	-	-	-	-	-
	Riesgos Varios Misceláneos	1.365	-	1.365	844	521	64	-	64	31	33
	Agropecuarios	-	-	-	-	-	-	-	-	-	-
	Salud o Enfermedad	-	-	-	-	-	-	-	-	-	-
	Accidentes Personales	8	-	8	-	8	0	-	0	-	0
Total Seguros Generales		2.430	-	2.430	844	1.586	117	-	117	31	86
Seguros de Fianzas	Seriedad de Propuesta	-	-	-	-	-	-	-	-	-	-
	Cumplimiento de Obra	-	-	-	-	-	-	-	-	-	-
	Buena Ejecución de Obra	-	-	-	-	-	-	-	-	-	-
	Cumplimiento de Servicios	-	-	-	-	-	-	-	-	-	-
	Cumplimiento de Suministros	-	-	-	-	-	-	-	-	-	-
	Inversión de Anticipos	-	-	-	-	-	-	-	-	-	-
	Fidelidad de Empleados	-	-	-	-	-	-	-	-	-	-
	Créditos	-	-	-	-	-	-	-	-	-	-
	Garantía de Cumplimiento de Obligaciones	-	-	-	-	-	-	-	-	-	-
	Aduaneras	-	-	-	-	-	-	-	-	-	-
	Cumplimiento de Obligaciones y/o Derechos Contractuales	-	-	-	-	-	-	-	-	-	-
Total Seguros de Fianzas		-	-	-	-	-	-	-	-	-	-
Seguros Obligatorios	Accidentes de Tránsito	-	-	-	-	-	-	-	-	-	-
Total Seguros Obligatorios		-	-	-	-	-	-	-	-	-	-
Total general		2.430	-	2.430	844	1.586	117	-	117	31	86

Fuente: Información técnico financiera reportada por la Entidad Aseguradora.

PRODUCCIÓN Y SINIESTROS
POR MODALIDAD Y RAMO
MERCANTIL SANTA CRUZ SEGUROS Y REASEGUROS GENERALES S.A.
A Septiembre de 2023
(En miles de Dólares Estadounidenses)

Modalidad	Ramo	Producción Directa Neta de Anulaciones	Producción Aceptada en Reaseguro	Producción Total Suscrita	Producción Cedida a Reaseguro	Producción Neta Retenida	Siniestros Directos	Siniestros por Reaseguro Aceptado	Siniestros Totales	Siniestros Reembolsados por Reaseguro Cedido	Siniestros Neto Retenido
Seguros Generales	Incendio	781	29	809	195	614	220	-	220	184	36
	Robo	-	-	-	-	-	-	-	-	-	-
	Transportes	224	-	224	112	113	51	-	51	36	15
	Naves o Embarcaciones	0	-	0	-	0	-	-	-	-	-
	Automotores	4,262	-	4,262	(119)	4,381	2,360	-	2,360	560	1,800
	Aeronavegación	34	-	34	34	-	-	-	-	-	-
	Ramos Técnicos	252	-	252	77	175	80	-	80	64	16
	Responsabilidad Civil	994	-	994	903	91	-	-	-	-	-
	Riesgos Varios Misceláneos	19	-	19	6	14	2	-	2	1	1
	Agropecuarios	-	-	-	-	-	-	-	-	-	-
	Salud o Enfermedad	-	-	-	-	-	-	-	-	-	-
	Accidentes Personales	44	1	44	9	36	27	-	27	16	10
Total Seguros Generales		6,611	29	6,640	1,216	5,423	2,740	-	2,740	861	1,879
Seguros de Fianzas	Seriedad de Propuesta	-	-	-	-	-	-	-	-	-	-
	Cumplimiento de Obra	-	-	-	-	-	-	-	-	-	-
	Buena Ejecución de Obra	-	-	-	-	-	-	-	-	-	-
	Cumplimiento de Servicios	-	-	-	-	-	-	-	-	-	-
	Cumplimiento de Suministros	-	-	-	-	-	-	-	-	-	-
	Inversión de Anticipos	-	-	-	-	-	-	-	-	-	-
	Fidelidad de Empleados	0	-	0	0	(0)	-	-	-	-	-
	Créditos	-	-	-	-	-	-	-	-	-	-
	Garantía de Cumplimiento de	-	-	-	-	-	-	-	-	-	-
	Obligaciones Aduaneras	-	-	-	-	-	-	-	-	-	-
	Cumplimiento de Obligaciones y/o	-	-	-	-	-	-	-	-	-	-
	Derechos Contractuales	-	-	-	-	-	-	-	-	-	-
Total Seguros de Fianzas		0	-	0	0	(0)	-	-	-	-	-
Seguros Obligatorios	Accidentes de Tránsito	-	-	-	-	-	-	-	-	-	-
Total Seguros Obligatorios		-	-	-	-	-	-	-	-	-	-
Total general		6,611	29	6,640	1,217	5,423	2,740	-	2,740	861	1,879

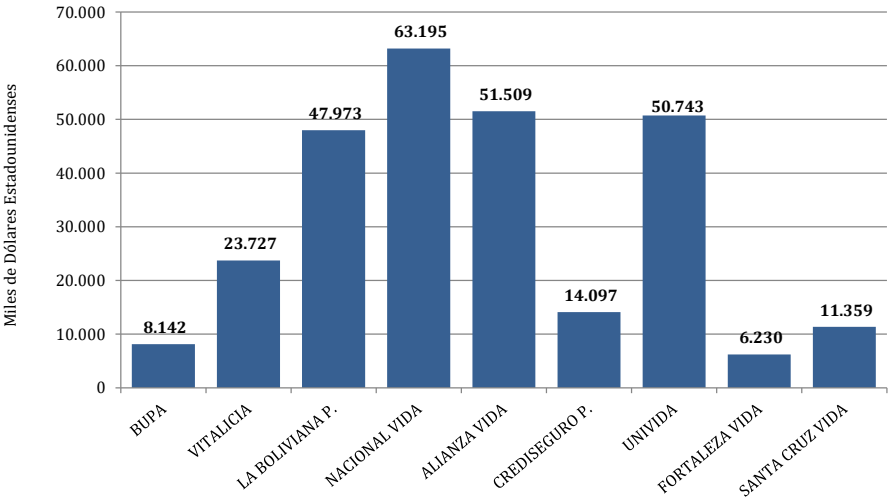
Fuente: Información técnico financiera reportada por la Entidad Aseguradora.

PRODUCCIÓN Y SINIESTROS
ENTIDADES DE SEGUROS DE PERSONAS
A Septiembre de 2023
(En miles de Dólares Estadounidenses)

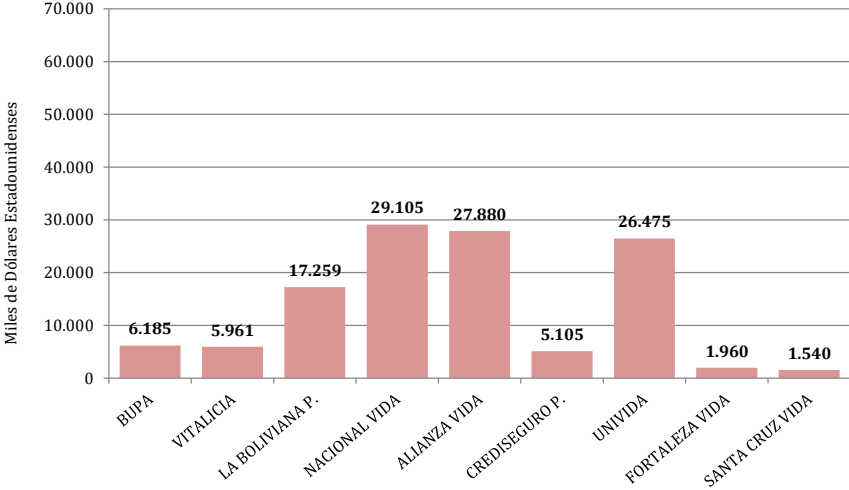
Tipo de Entidad	Entidad Aseguradora	Producción Directa Neta Anulaciones	Producción Aceptada en Reaseguro	Producción Total Suscrita	Producción Cedida a Reaseguro	Producción Neta Retenida	Siniestros Directos	Siniestros por Reaseguro Aceptado	Siniestros Totales	Siniestros Reembolsados por Reaseguro Cedido	Siniestros Neto Retenido
Seguros de Personas	BUPA Insurance (Bolivia) S.A.	8.142	-	8.142	4.885	3.257	6.185	-	6.185	4.790	1.394
	La Vitalicia Seguros y Reaseguros de Vida S.A.	23.727		23.727	4.091	19.636	5.961	637	6.598	2.787	3.810
	La Boliviana Ciacruz Seguros Personales S.A.	47.973	3.159	51.132	40.946	10.186	17.259	2.513	19.772	16.840	2.932
	Nacional Seguros Vida y Salud S.A.	63.195	1.523	64.718	28.327	36.391	29.105	2.349	31.454	16.194	15.260
	Alianza Vida de Seguros y Reaseguros S.A.	51.509	6.768	58.276	30.453	27.823	27.880	4.405	32.285	16.274	16.012
	Crediseguro S.A. Seguros Personales	14.097		14.097	4.485	9.612	5.105		5.105	2.696	2.409
	Seguros y Reaseguros Personales Univida S.A.	50.743		50.743	7.730	43.014	26.475		26.475	8.345	18.130
	Compañía de Seguros de Vida Fortaleza S.A.	6.230		6.230	1.548	4.682	1.960		1.960	1.149	811
	Santa Cruz Vida y Salud Seguros y Reaseguros Personales S.A.	11.359		11.359	1.725	9.634	1.540		1.540	920	620
Total Seguros de Personas		276.976	11.449	288.425	124.191	164.235	121.470	9.903	131.373	69.996	61.377

Fuente: Información técnico financiera reportada por las Entidades Aseguradoras.

PRODUCCIÓN DIRECTA NETA DE ANULACIONES



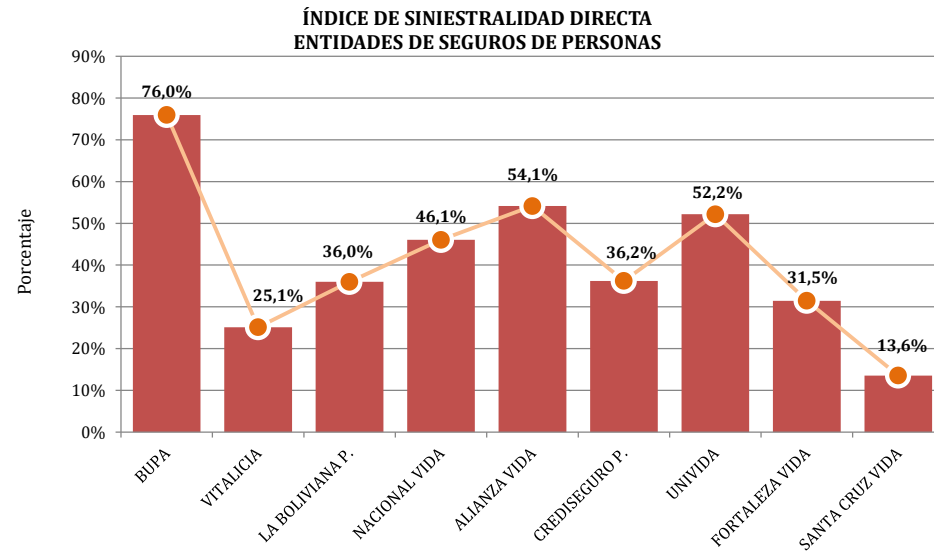
SINIESTROS DIRECTOS



ÍNDICE DE SINIESTRALIDAD DIRECTA
ENTIDADES DE SEGUROS DE PERSONAS
A Septiembre de 2023
(En miles de Dólares Estadounidenses y Porcentajes)

Tipo de Entidad	Entidad Aseguradora	Producción Directa Neta Anulaciones	Siniestros Directos	Índice de Siniestralidad Directa
Seguros de Personas	BUPA Insurance (Bolivia) S.A.	8.142	6.185	76,0%
	La Vitalicia Seguros y Reaseguros de Vida S.A.	23.727	5.961	25,1%
	La Boliviana Ciacruz Seguros Personales S.A.	47.973	17.259	36,0%
	Nacional Seguros Vida y Salud S.A.	63.195	29.105	46,1%
	Alianza Vida de Seguros y Reaseguros S.A.	51.509	27.880	54,1%
	Crediseguro S.A. Seguros Personales	14.097	5.105	36,2%
	Seguros y Reaseguros Personales Univida S.A.	50.743	26.475	52,2%
	Compañía de Seguros de Vida Fortaleza S.A.	6.230	1.960	31,5%
	Santa Cruz Vida y Salud Seguros y Reaseguros Personales S.A.	11.359	1.540	13,6%
Total Seguros de Personas		276.976	121.470	43,9%

Fuente: Información técnico financiera reportada por las Entidades Aseguradoras.



PRODUCCIÓN Y SINIESTROS
POR MODALIDAD Y RAMO
BUPA INSURANCE (BOLIVIA) S.A.
A Septiembre de 2023
(En miles de Dólares Estadounidenses)

Modalidad	Ramo	Producción Directa Neta de Anulaciones	Producción Aceptada en Reaseguro	Producción Total Suscrita	Producción Cedida a Reaseguro	Producción Neta Retenida	Siniestros Directos	Siniestros por Reaseguro Aceptado	Siniestros Totales	Siniestros Reembolsados por Reaseguro Cedido	Siniestros Neto Retenido
Seguros de Personas	Vida Individual LP	-	-	-	-	-	-	-	-	-	-
	Vida Individual CP	-	-	-	-	-	-	-	-	-	-
	Rentas	-	-	-	-	-	-	-	-	-	-
	Defunción y/o Sepelio LP	-	-	-	-	-	-	-	-	-	-
	Defunción y/o Sepelio de CP	-	-	-	-	-	-	-	-	-	-
	Vida en Grupo de CP	-	-	-	-	-	-	-	-	-	-
	Salud o Enfermedad	8.142	-	8.142	4.885	3.257	6.185	-	6.185	4.790	1.394
	Desgravamen Hipotecario LP	-	-	-	-	-	-	-	-	-	-
	Desgravamen Hipotecario CP	-	-	-	-	-	-	-	-	-	-
	Accidentes Personales	-	-	-	-	-	-	-	-	-	-
Total Seguros de Personas		8.142	-	8.142	4.885	3.257	6.185	-	6.185	4.790	1.394
Total general		8.142	-	8.142	4.885	3.257	6.185	-	6.185	4.790	1.394

Fuente: Información técnico financiera reportada por la Entidad Aseguradora.

PRODUCCIÓN Y SINIESTROS
POR MODALIDAD Y RAMO
LA VITALICIA SEGUROS Y REASEGUROS DE VIDA S.A.
A Septiembre de 2023
(En miles de Dólares Estadounidenses)

Modalidad	Ramo	Producción Directa Neta de Anulaciones	Producción Aceptada en Reaseguro	Producción Total Suscrita	Producción Cedida a Reaseguro	Producción Neta Retenida	Siniestros Directos	Siniestros por Reaseguro Aceptado	Siniestros Totales	Siniestros Reembolsados por Reaseguro Cedido	Siniestros Neto Retenido
Seguros de Personas	Vida Individual LP	13.278	-	13.278	2.099	11.179	1.577	-	1.577	781	796
	Vida Individual CP	864	-	864	74	790	769	-	769	-	769
	Rentas	-	-	-	-	-	-	-	-	-	-
	Defunción y/o Sepelio LP	-	-	-	-	-	-	-	-	-	-
	Defunción y/o Sepelio de CP	-	-	-	-	-	-	-	-	-	-
	Vida en Grupo de CP	1.427	-	1.427	424	1.002	73	-	73	36	36
	Salud o Enfermedad	145	-	145	24	121	2	-	2	1	1
	Desgravamen Hipotecario LP	-	-	-	-	-	-	-	-	-	-
	Desgravamen Hipotecario CP	7.848	-	7.848	1.443	6.405	3.278	637	3.915	1.965	1.950
	Accidentes Personales	60	-	60	27	33	8	-	8	4	4
Total Seguros de Personas		23.622	-	23.622	4.091	19.530	5.708	637	6.345	2.787	3.557
Seguros Previsionales	Riesgo Común	53	-	53	-	53	-	-	-	-	-
	Riesgo Profesional	53	-	53	-	53	-	-	-	-	-
	Riesgo Laboral	-	-	-	-	-	-	-	-	-	-
	Vitalicios	-	-	-	-	-	1.842	-	1.842	-	1.842
	Invalidez	-	-	-	-	-	(14)	-	-14	-	-14
	Muerte	-	-	-	-	-	(1.578)	-	-1.578	-	-1.578
	Gastos Funerarios	-	-	-	-	-	3	-	3	-	3
	Sistema de Reparto	-	-	-	-	-	-	-	-	-	-
Total Seguros Previsionales		106	-	106	-	106	253	-	253	-	253
Total general		23.727	-	23.727	4.091	19.636	5.961	637	6.598	2.787	3.810

Fuente: Información técnico financiera reportada por la Entidad Aseguradora.

PRODUCCIÓN Y SINIESTROS
POR MODALIDAD Y RAMO
LA BOLIVIANA CIACRUZ SEGUROS PERSONALES S.A.
A Septiembre de 2023
(En miles de Dólares Estadounidenses)

Modalidad	Ramo	Producción Directa Neta de Anulaciones	Producción Aceptada en Reaseguro	Producción Total Suscrita	Producción Cedida a Reaseguro	Producción Neta Retenida	Siniestros Directos	Siniestros por Reaseguro Aceptado	Siniestros Totales	Siniestros Reembolsados por Reaseguro Cedido	Siniestros Neto Retenido
Seguros de Personas	Vida Individual LP	179	-	179	66	113	78	-	78	60	18
	Vida Individual CP	4.871	-	4.871	2.578	2.293	305	-	305	168	137
	Rentas	27	-	27	20	7	151	-	151	113	38
	Defunción y/o Sepelio LP	-	-	-	-	-	-	-	-	1	-1
	Defunción y/o Sepelio de CP	0	-	0	0	0	1	-	1	-	1
	Vida en Grupo de CP	9.677	-	9.677	8.007	1.670	2.384	-	2.384	2.144	241
	Salud o Enfermedad	305	-	305	4	302	216	-	216	157	60
	Desgravamen Hipotecario LP	-	-	-	-	-	-	-	-	-	-
	Desgravamen Hipotecario CP	31.350	3.159	34.509	29.129	5.380	13.606	2.513	16.119	13.785	2.334
	Accidentes Personales	1.564	-	1.564	1.142	422	517	-	517	413	104
Total Seguros de Personas		47.973	3.159	51.132	40.946	10.186	17.259	2.513	19.772	16.840	2.932
Total general		47.973	3.159	51.132	40.946	10.186	17.259	2.513	19.772	16.840	2.932

Fuente: Información técnico financiera reportada por la Entidad Aseguradora.

**PRODUCCIÓN Y SINIESTROS
POR MODALIDAD Y RAMO
NACIONAL SEGUROS VIDA Y SALUD S.A.
A Septiembre de 2023
(En miles de Dólares Estadounidenses)**

Modalidad	Ramo	Producción Directa Neta de Anulaciones	Producción Aceptada en Reaseguro	Producción Total Suscrita	Producción Cedida a Reaseguro	Producción Neta Retenida	Siniestros Directos	Siniestros por Reaseguro Aceptado	Siniestros Totales	Siniestros Reembolsados por Reaseguro Cedido	Siniestros Neto Retenido
Seguros de Personas	Vida Individual LP	5.447	-	5.447	917	4.530	371	-	371	210	161
	Vida Individual CP	5.125	-	5.125	665	4.460	1.215	-	1.215	1	1.213
	Rentas	-	-	-	-	-	-	-	-	-	-
	Defunción y/o Sepelio LP	-	-	-	-	-	-	-	-	-	-
	Defunción y/o Sepelio de CP	7	-	7	-	7	4	-	4	-	4
	Vida en Grupo de CP	1.868	-	1.868	426	1.442	781	-	781	214	567
	Salud o Enfermedad	10.017	-	10.017	7.081	2.937	7.285	-	7.285	5.450	1.835
	Desgravamen Hipotecario LP	-	-	-	-	-	-	-	-	-	-
	Desgravamen Hipotecario CP	39.434	1.523	40.957	18.265	22.692	18.685	2.349	21.034	9.633	11.400
	Accidentes Personales	1.256	-	1.256	973	283	749	-	749	686	63
Total Seguros de Personas		63.155	1.523	64.678	28.327	36.351	29.089	2.349	31.438	16.194	15.244
Servicios de Prepago ⁽¹⁾	Salud o Enfermedad.	40	-	40	-	40	16	-	16	1	15
	Defunción y/o Sepelio	-	-	-	-	-	-	-	-	-	-
Total Servicios de Prepago		40	-	40	-	40	16	-	16	1	15
Total general		63.195	1.523	64.718	28.327	36.391	29.105	2.349	31.454	16.194	15.260

Fuente: Información técnico financiera reportada por la Entidad Aseguradora.

(1) Mediante Resolución Administrativa APS N° 231/2019 de 11/02/2019, se autoriza la adecuación del objeto social de Nacional Seguros Vida y Salud S.A., para la Prestación de Servicios Prepago de Salud.

PRODUCCIÓN Y SINIESTROS
POR MODALIDAD Y RAMO
ALIANZA VIDA SEGUROS Y REASEGUROS S.A.
A Septiembre de 2023
(En miles de Dólares Estadounidenses)

Modalidad	Ramo	Producción Directa Neta de Anulaciones	Producción Aceptada en Reaseguro	Producción Total Suscrita	Producción Cedida a Reaseguro	Producción Neta Retenida	Siniestros Directos	Siniestros por Reaseguro Aceptado	Siniestros Totales	Siniestros Reembolsados por Reaseguro Cedido	Siniestros Neto Retenido
Seguros de Personas	Vida Individual LP	1.873	-	1.873	78	1.796	203	-	203	40	163
	Vida Individual CP	4.771	-	4.771	1.906	2.865	1.331	-	1.331	793	538
	Rentas	-	-	-	-	-	-	-	-	-	-
	Defunción y/o Sepelio LP	-	-	-	-	-	-	-	-	-	-
	Defunción y/o Sepelio de CP	825	-	825	-	825	626	-	626	24	602
	Vida en Grupo de CP	3.414	-	3.414	1.505	1.908	1.590	-	1.590	886	704
	Salud o Enfermedad	3.818	-	3.818	997	2.822	2.499	-	2.499	162	2.338
	Desgravamen Hipotecario LP	-	-	-	-	-	-	-	-	-	-
	Desgravamen Hipotecario CP	36.170	6.768	42.938	25.388	17.550	21.241	4.405	25.646	14.023	11.623
	Accidentes Personales	638	-	638	579	58	390	-	390	346	44
Total Seguros de Personas		51.509	6.768	58.276	30.453	27.823	27.880	4.405	32.285	16.274	16.012
Total general		51.509	6.768	58.276	30.453	27.823	27.880	4.405	32.285	16.274	16.012

Fuente: Información técnico financiera reportada por la Entidad Aseguradora.

PRODUCCIÓN Y SINIESTROS
POR MODALIDAD Y RAMO
CREDISEGURO S.A. SEGUROS PERSONALES
A Septiembre de 2023
(En miles de Dólares Estadounidenses)

Modalidad	Ramo	Producción Directa Neta de Anulaciones	Producción Aceptada en Reaseguro	Producción Total Suscrita	Producción Cedida a Reaseguro	Producción Neta Retenida	Siniestros Directos	Siniestros por Reaseguro Aceptado	Siniestros Totales	Siniestros Reembolsados por Reaseguro Cedido	Siniestros Neto Retenido
Seguros de Personas	Vida Individual LP	-	-	-	-	-	-	-	-	-	-
	Vida Individual CP	4	-	4	-	4	8	-	8	-	8
	Rentas	0	-	0	-	0	-	-	-	-	-
	Defunción y/o Sepelio LP	-	-	-	-	-	-	-	-	-	-
	Defunción y/o Sepelio de CP	-	-	-	-	-	-	-	-	-	-
	Vida en Grupo de CP	2.266	-	2.266	826	1.439	459	-	459	187	273
	Salud o Enfermedad	-	-	-	-	-	-	-	-	-	-
	Desgravamen Hipotecario LP	-	-	-	-	-	-	-	-	-	-
	Desgravamen Hipotecario CP	11.767	-	11.767	3.652	8.115	4.594	-	4.594	2.510	2.084
	Accidentes Personales	60	-	60	6	54	44	-	44	-	44
Total Seguros de Personas		14.097	-	14.097	4.485	9.612	5.105	-	5.105	2.696	2.409
Total general		14.097	-	14.097	4.485	9.612	5.105	-	5.105	2.696	2.409

Fuente: Información técnico financiera reportada por la Entidad Aseguradora.

**PRODUCCIÓN Y SINIESTROS
POR MODALIDAD Y RAMO
SEGUROS Y REASEGUROS PERSONALES UNIVIDA S.A.
A Septiembre de 2023
(En miles de Dólares Estadounidenses)**

Modalidad	Ramo	Producción Directa Neta de Anulaciones	Producción Aceptada en Reaseguro	Producción Total Suscrita	Producción Cedida a Reaseguro	Producción Neta Retenida	Siniestros Directos	Siniestros por Reaseguro Aceptado	Siniestros Totales	Siniestros Reembolsados por Reaseguro Cedido	Siniestros Neto Retenido
Seguros Obligatorios	Accidentes de Tránsito ⁽¹⁾⁽²⁾	24.088	-	24.088	-	24.088	9.445	-	9.445	177	9.268
	Accidentes de Construcción ⁽³⁾	335	-	335	-	335	74	-	74	-	74
Total Seguros Obligatorios		24.422	-	24.422	-	24.422	9.519	-	9.519	177	9.342
Seguros de Personas	Vida Individual LP	-	-	-	-	-	-	-	-	-	-
	Vida Individual CP	230	-	230	26	204	5	-	5	2	3
	Rentas	3.267	-	3.267	1.014	2.253	556	-	556	275	281
	Defunción y/o Sepelio LP	-	-	-	-	-	-	-	-	-	-
	Defunción y/o Sepelio de CP	-	-	-	-	-	-	-	-	-	-
	Vida en Grupo de CP	1.014	-	1.014	323	691	388	-	388	152	237
	Salud o Enfermedad	720	-	720	330	390	437	-	437	218	218
	Desgravamen Hipotecario LP	-	-	-	-	-	-	-	-	-	-
	Desgravamen Hipotecario CP	20.152	-	20.152	5.702	14.449	14.946	-	14.946	7.368	7.578
	Accidentes Personales	938	-	938	334	604	623	-	623	153	470
Total Seguros de Personas		26.321	-	26.321	7.730	18.591	16.956	-	16.956	8.168	8.788
Total general		50.743	-	50.743	7.730	43.014	26.475	-	26.475	8.345	18.130

Fuente: Información técnico financiera reportada por la Entidad Aseguradora.

(1) Mediante Decreto Supremo N° 2920 de 28/09/2016, se establece que el SOAT será administrado y comercializado por la Entidad Pública de Seguros.

(2) Mediante Resolución Administrativa APS N° 1493/2022 de 27/10/2022, se habilita a Seguros y Reaseguros Personales Univida S.A. en su condición de Entidad Pública de Seguros para que asuma la administración y comercialización del SOAT Gestión 2023.

(3) Mediante Resolución Administrativa APS N° 380/2021 de 22/04/2021, se habilita a Seguros y Reaseguros Personales Univida S.A. para la Administración y Comercialización del Seguro Obligatorio de Accidentes de la Trabajadora y el Trabajador en el Ámbito de la Construcción - SOATC.

PRODUCCIÓN Y SINIESTROS
POR MODALIDAD Y RAMO
COMPAÑÍA DE SEGUROS DE VIDA FORTALEZA S.A.
A Septiembre de 2023
(En miles de Dólares Estadounidenses)

Modalidad	Ramo	Producción Directa Neta de Anulaciones	Producción Aceptada en Reaseguro	Producción Total Suscrita	Producción Cedida a Reaseguro	Producción Neta Retenida	Siniestros Directos	Siniestros por Reaseguro Aceptado	Siniestros Totales	Siniestros Reembolsados por Reaseguro Cedido	Siniestros Neto Retenido
Seguros de Personas	Vida Individual LP	-	-	-	-	-	-	-	-	-	-
	Vida Individual CP	112	-	112	60	52	1	-	1	-	1
	Rentas	-	-	-	-	-	-	-	-	-	-
	Defunción y/o Sepelio LP	-	-	-	-	-	-	-	-	-	-
	Defunción y/o Sepelio de CP	0	-	0	-	0	-	-	-	-	-
	Vida en Grupo de CP	150	-	150	56	93	146	-	146	103	44
	Salud o Enfermedad	33	-	33	-	33	1	-	1	-	1
	Desgravamen Hipotecario LP	-	-	-	-	-	-	-	-	-	-
	Desgravamen Hipotecario CP	5.706	-	5.706	1.273	4.432	1.666	-	1.666	944	722
	Accidentes Personales	229	-	229	159	71	146	-	146	102	44
Total Seguros de Personas		6.230	-	6.230	1.548	4.682	1.960	-	1.960	1.149	811
Total general		6.230	-	6.230	1.548	4.682	1.960	-	1.960	1.149	811

Fuente: Información técnico financiera reportada por la Entidad Aseguradora.

PRODUCCIÓN Y SINIESTROS
POR MODALIDAD Y RAMO
SANTA CRUZ VIDA Y SALUD SEGUROS Y REASEGUROS PERSONALES S.A.
A Septiembre de 2023
(En miles de Dólares Estadounidenses)

Modalidad	Ramo	Producción Directa Neta de Anulaciones	Producción Aceptada en Reaseguro	Producción Total Suscrita	Producción Cedida a Reaseguro	Producción Neta Retenida	Siniestros Directos	Siniestros por Reaseguro Aceptado	Siniestros Totales	Siniestros Reembolsados por Reaseguro Cedido	Siniestros Neto Retenido
Seguros de Personas	Vida Individual LP	76		76	33	44					
	Vida Individual CP	283		283	162	121	62		62	43	19
	Rentas	-	-	-	-	-	-	-	-	-	-
	Defunción y/o Sepelio LP	-	-	-	-	-	-	-	-	-	-
	Defunción y/o Sepelio de CP	450		450		450	184		184		184
	Vida en Grupo de CP	84		84	19	65	55		55	36	19
	Salud o Enfermedad	-	-	-	-	-	-	-	-	-	-
	Desgravamen Hipotecario LP	-	-	-	-	-	-	-	-	-	-
	Desgravamen Hipotecario CP	9,943		9,943	1,512	8,431	1,204		1,204	841	363
	Accidentes Personales	523		523		523	36		36		36
Total Seguros de Personas		11,359		11,359	1,725	9,634	1,540		1,540	920	620
Total general		11,359		11,359	1,725	9,634	1,540		1,540	920	620

Fuente: Información técnico financiera reportada por la Entidad Aseguradora.

BALANCE GENERAL
ENTIDADES DE SEGUROS GENERALES Y FIANZAS
Al 30 de Septiembre de 2023
(En miles de Bolivianos)

DETALLE	LBC-G	CRE-G	ILL-G	ALI-G	BIS-G	FOR-G	NAL-G	UNI-G	CRS-G	MSC-G	TOTAL
ACTIVO											
[101] DISPONIBLE	48.047	18.327	8.022	57.754	29.716	16.829	22.763	53.759	7.975	2.691	265.883
[102] EXIGIBLE TECNICO	177.003	133.194	1.093	264.672	366.136	76.444	341.556	214.893	134	26.379	1.601.504
[103] EXIGIBLE ADMINISTRATIVO	10.765	75.757	451	15.902	2.630	1.220	14.345	12.300	916	7.769	142.056
[104] INVERSIONES	283.494	312.562	48.938	482.554	148.638	64.146	63.963	120.025	18.220	39.912	1.582.453
[105] BIENES DE USO	6.124	2.701	61	6.640	5.890	1.185	2.796	2.006	385	1.981	29.770
[106] BIENES RECIBIDOS EN PAGO	0	-	-	-	-	-	-	-	-	-	0
[107] TRANSITORIO	9.067	8.836	413	42.367	27.927	8.623	8.843	21.614	747	3.215	131.652
[108] DIFERIDO	18.732	305	140	10.114	2.355	2.947	8.359	36	90	8.189	51.268
TOTAL ACTIVO	553.233	551.683	59.118	880.003	583.292	171.394	462.626	424.632	28.468	90.136	3.804.586
PASIVO											
[201] ADELANTOS FINANCIEROS	-	-	-	-	-	-	-	-	-	-	-
[202] OBLIGACIONES TECNICAS	134.382	93.843	3.134	264.327	208.865	72.934	302.652	145.324	3.894	19.394	1.248.749
[203] OBLIGACIONES ADMINISTRATIVAS	66.037	90.876	936	70.041	75.898	13.200	30.721	92.715	1.933	5.298	447.655
[204] RESERVAS TECNICAS DE SEGUROS	57.621	85.205	3.294	105.586	42.740	13.125	15.391	29.909	2.779	23.074	378.724
[205] RESERVAS TECNICAS DE SINIESTROS / RESERVAS TECNICAS DE SERVICIO DE PREPAGO	100.286	90.291	21.341	21.843	28.118	12.146	5.120	16.450	529	4.985	301.109
[207] TRANSITORIO	0	-	-	-	-	-	2.228	-	-	-	2.228
[208] DIFERIDO	24.609	60.444	2.371	90.178	94.638	15.076	13.007	9.648	6.385	5.816	322.172
TOTAL PASIVO	382.934	420.659	31.075	551.974	450.259	126.481	369.119	294.046	15.521	58.567	2.700.636
PATRIMONIO											
[301] CAPITAL SUSCRITO Y PAGADO	58.884	78.044	10.331	189.773	56.757	42.317	57.138	34.582	8.964	51.660	588.450
[302] CUENTAS PENDIENTES DE CAPITALIZACION	956	-	-	-	3	-	4	-	-	-	963
[303] RESERVAS	25.206	18.381	46	24.577	30.742	2.811	3.116	7.502	1.327	-	113.709
[304] APORTES PARA FUTUROS AUMENTOS DE CAPITAL	-	-	-	-	-	-	34.164	-	-	-	34.164
[305] RESERVAS POR AJUSTES AL PATRIMONIO	12.232	7.541	1.911	-	9.185	1.638	-	-	-	-	32.507
[306] RESERVA POR REVALUO TECNICO	37.402	13.871	17.251	34.203	2.336	-	6.362	-	-	-	111.426
[307] RESULTADOS DE GESTION ANTERIORES	26.789	0	(1.818)	47.344	20.705	12	1.292	60.363	220	(12.656)	142.251
[308] RESULTADOS DEL PERIODO O GESTION	8.830	13.187	321	32.131	13.305	(1.865)	(8.569)	28.139	2.436	(7.435)	80.481
TOTAL PATRIMONIO	170.299	131.024	28.043	328.029	133.033	44.913	93.507	130.586	12.947	31.569	1.103.949
TOTAL PASIVO Y PATRIMONIO	553.233	551.683	59.118	880.003	583.292	171.394	462.626	424.632	28.468	90.136	3.804.586
CUENTAS DE ORDEN DEUDORAS											
[601] CUENTAS DE CONTROL	69.997.430	90.651.634	45.222.325	245.897.615	189.800.025	54.482.791	60.973.635	-	28.475.415	11.022.520	796.523.390
[602] DOCUMENTOS ENTREGADOS EN CUSTODIA	54.114	17.103	27.408	-	2.710	76.811	16.936	7.583	-	39.911	242.576
[603] CONTINGENTES	0	9.146	-	-	5.446	2.010	-	-	-	-	16.602
[609] DEUDORAS POR CONTRA	171.414.745	66.087.179	115.481.130	281.248.799	231.782.361	60.400.312	122.776.031	323.690.942	34.568.933	37.891.613	1.445.342.045
TOTAL CUENTAS DE ORDEN DEUDORAS	241.466.290	156.765.062	160.730.863	527.146.414	421.590.543	114.961.924	183.766.602	323.698.525	63.044.348	48.954.044	2.242.124.614
CUENTAS DE ORDEN ACREEDORAS											
[701] CUENTAS DE CONTROL	171.412.033	66.004.465	115.471.567	280.688.661	231.773.714	56.709.101	120.537.781	323.602.150	34.568.933	37.891.613	1.438.660.016
[702] DOCUMENTOS RECIBIDOS EN CUSTODIA	2.608	82.713	9.563	560.138	3.985	3.691.212	2.238.250	88.792	-	-	6.677.262
[703] CONTINGENTES	104	-	-	-	5.446	-	-	-	-	-	5.550
[709] ACREEDORAS POR CONTRA	70.051.544	90.677.883	45.249.733	245.897.615	189.807.397	54.561.612	60.990.571	7.583	28.475.415	11.062.431	796.781.784
TOTAL CUENTAS DE ORDEN ACREEDORAS	241.466.290	156.765.062	160.730.863	527.146.414	421.590.543	114.961.924	183.766.602	323.698.525	63.044.348	48.954.044	2.242.124.614

Fuente: Datos extraídos de los Estados Financieros enviados por las Entidades Aseguradoras al 30 de septiembre de 2023.

BALANCE GENERAL
ENTIDADES DE SEGUROS DE PERSONAS
Al 30 de Septiembre de 2023
(En miles de Bolivianos)

DETALLE	BUP-P	LVI-P	LBC-P	NAL-P	ALI-P	CRS-P	UNI-P	FOR-P	SC-P	TOTAL
ACTIVO										
[101] DISPONIBLE	15.628	73.293	123.942	25.401	65.011	32.819	64.258	3.089	6.427	409.867
[102] EXIGIBLE TECNICO	5.704	140.386	193.245	622.862	37.890	16.901	218.025	2.327	13.850	1.251.189
[103] EXIGIBLE ADMINISTRATIVO	185	18.670	22.515	13.121	10.340	168	6.114	157	4.064	75.335
[104] INVERSIONES	33.171	2.020.634	202.168	409.448	214.527	50.274	311.040	22.595	199.779	3.463.636
[105] BIENES DE USO	157	3.995	1.141	3.315	998	824	2.500	70	2.319	15.320
[106] BIENES RECIBIDOS EN PAGO	-	-	-	-	-	-	-	-	-	-
[107] TRANSITORIO	11.283	2.564	11.245	19.162	9.007	293	35.280	901	1.654	91.390
[108] DIFERIDO	0	130.549	22.267	10.944	184	163	822	887	728	166.544
TOTAL ACTIVO	66.127	2.390.092	576.524	1.104.252	337.956	101.443	638.039	30.027	228.820	5.473.281
PASIVO										
[201] ADELANTOS FINANCIEROS	-	-	-	-	-	-	-	-	-	-
[202] OBLIGACIONES TECNICAS	2.772	872.525	280.661	493.353	81.710	15.142	150.826	4.240	18.569	1.919.798
[203] OBLIGACIONES ADMINISTRATIVAS	2.220	11.698	96.667	75.951	33.032	18.176	50.825	1.163	17.362	307.093
[204] RESERVAS TECNICAS DE SEGUROS	10.733	1.097.722	46.641	237.551	48.580	10.053	48.460	747	4.571	1.505.059
[205] RESERVAS TECNICAS DE SINIESTROS / RESERVAS TECNICAS DE SERVICIO DE PREPAGO	1.322	17.629	27.855	20.268	14.771	11.028	192.325	5.604	5.652	296.454
[207] TRANSITORIO	4.536	-	-	2.928	-	-	4.099	-	-	11.564
[208] DIFERIDO	985	10.065	20.091	10.748	3.295	2.563	8.558	1.515	20.966	78.785
TOTAL PASIVO	22.568	2.009.639	471.914	840.799	181.388	56.962	455.093	13.269	67.121	4.118.753
PATRIMONIO										
[301] CAPITAL SUSCRITO Y PAGADO	35.498	317.970	70.403	130.449	75.200	11.000	41.160	10.350	100.000	792.030
[302] CUENTAS PENDIENTES DE CAPITALIZACION	2	-	280	28.536	-	-	-	-	-	28.819
[303] RESERVAS	2.156	31.879	11.194	12.622	11.077	5.617	8.733	195	1.955	85.430
[304] APORTES PARA FUTUROS AUMENTOS DE CAPITAL	-	42.000	-	58.700	-	-	-	-	50.000	150.700
[305] RESERVAS POR AJUSTES AL PATRIMONIO	1.912	-	4	0	-	-	-	-	-	1.916
[306] RESERVA POR REVALUO TECNICO	-	80.894	-	18.237	2.678	-	-	-	2.201	104.009
[307] RESULTADOS DE GESTIONES ANTERIORES	9.510	(76.451)	826	3.699	39.859	10.043	77.852	2.237	-	67.575
[308] RESULTADOS DEL PERIODO O GESTION	(5.519)	(15.837)	21.901	11.209	27.755	17.821	55.201	3.976	7.543	124.050
TOTAL PATRIMONIO	43.559	380.453	104.609	263.453	156.569	44.481	182.946	16.758	161.699	1.354.528
TOTAL PASIVO Y PATRIMONIO	66.127	2.390.092	576.524	1.104.252	337.956	101.443	638.039	30.027	228.820	5.473.281
CUENTAS DE ORDEN DEUDORAS										
[601] CUENTAS DE CONTROL	-	9.864.881	191.865.442	48.126.428	-	11.370.035	27.183.357	1.337.684	9.567.483	299.315.311
[602] DOCUMENTOS ENTREGADOS EN CUSTODIA	112	1.748.554	24.045	21.216	-	-	20.000	22.228	2.401	1.838.556
[603] CONTINGENTES	-	-	-	-	-	-	-	-	-	-
[609] DEUDORAS POR CONTRA	72.766.003	20.105.285	249.426.707	92.916.254	1.268.739.476	22.054.006	128.986.782	2.852.656	11.290.492	1.869.137.661
TOTAL CUENTAS DE ORDEN DEUDORAS	72.766.115	31.718.721	441.316.193	141.063.898	1.268.739.476	33.424.041	156.190.139	4.212.568	20.860.377	2.170.291.527
CUENTAS DE ORDEN ACREEDORAS										
[701] CUENTAS DE CONTROL	72.766.003	20.105.285	249.426.707	92.916.254	1.268.739.476	22.053.663	128.986.782	2.852.656	11.290.492	1.869.137.318
[702] DOCUMENTOS RECIBIDOS EN CUSTODIA	-	-	-	-	-	-	-	-	-	-
[703] CONTINGENTES	-	-	-	-	-	343	-	-	-	343
[709] ACREEDORAS POR CONTRA	112	11.613.436	191.889.486	48.147.644	-	11.370.035	27.203.357	1.359.912	9.569.884	301.153.867
TOTAL CUENTAS DE ORDEN ACREEDORAS	72.766.115	31.718.721	441.316.193	141.063.898	1.268.739.476	33.424.041	156.190.139	4.212.568	20.860.377	2.170.291.527

Puente: Datos extraídos de los Estados Financieros enviados por las Entidades Aseguradoras al 30 de septiembre de 2023.

ESTADO DE RESULTADOS
ENTIDADES DE SEGUROS GENERALES Y FIANZAS
Al 30 de Septiembre de 2023
(En miles de Bolivianos)

DETALLE	LBC-G	CRE-G	ILL-G	ALI-G	BIS-G	FOR-G	NAL-G	UNI-G	CRS-G	MSC-G	TOTAL
[401] PRODUCCION	326.782	264.050	6.553	520.268	501.143	121.135	174.596	431.257	20.245	56.304	2.422.334
[501] ANULACION PRODUCCION	12.845	26.350	63	29.351	73.812	9.529	12.203	2.722	83	5.370	172.327
[402] PRIMAS ACEPTADAS EN REASEGURO NACIONAL / TARIFA ANTICIPADA ACEPTADA EN REASEGURO NACIONAL	9.351	13.678	-	61.138	16.761	7.981	12.216	-	-	284	121.408
[502] ANULACION PRIMAS ACEPTADAS EN REASEGURO NACIONAL / ANULACION TARIFAS ANTICIPADAS ACEPTADAS EN REASEGURO NACIONAL	122	673	-	3.128	1.042	544	3.181	-	-	85	8.776
[403] PRIMAS ACEPTADAS EN REASEGURO EXTRANJERO / TARIFAS ANTICIPADAS ACEPTADAS EN REASEGURO EXTRANJERO	-	-	-	147	-	-	-	-	-	-	147
[503] ANULACION PRIMAS ACEPTADAS EN REASEGURO EXTRANJERO / ANULACION TARIFAS ANTICIPADAS ACEPTADAS EN REASEGURO EXTRANJERO	-	-	-	-	-	-	-	-	-	-	-
PRODUCCIÓN NETA DE ANULACIÓN	323.166	250.705	6.491	549.074	443.051	119.043	171.428	428.535	20.161	51.133	2.362.787
[506] PRIMAS CEDIDAS EN REASEGURO NACIONAL / TARIFAS ANTICIPADAS CEDIDAS EN REASEGURO NACIONAL	20.963	-	-	66.440	8.417	8.027	6.629	69.992	-	626	181.093
[406] ANULACION PRIMAS CEDIDAS EN REASEGURO NACIONAL / ANULACION DE TARIFAS ANTICIPADAS CEDIDAS EN REASEGURO NACIONAL	2.565	-	-	1.983	2.272	98	91	2.314	-	0	9.324
[507] PRIMAS CEDIDAS EN REASEGURO EXTRANJERO / TARIFAS ANTICIPADAS CEDIDAS EN REASEGURO EXTRANJERO	86.057	80.223	1.644	145.946	310.000	60.987	111.812	208.873	5.819	8.898	1.020.260
[407] ANULACION PRIMAS CEDIDAS EN REASEGURO EXTRANJERO / ANULACION DE TARIFAS ANTICIPADAS CEDIDAS EN REASEGURO EXTRANJERO	4.238	8.953	8	9.614	64.218	5.226	26.104	7.865	32	1.177	127.436
PRODUCCION NETA DE REASEGURO	222.949	179.435	4.855	348.285	191.125	55.354	79.182	159.849	14.374	42.786	1.298.194
[508] CONSTITUCION DE RESERVAS TECNICAS DE SEGUROS	193.629	140.610	3.375	224.480	378.636	60.623	133.567	196.289	10.933	168.034	1.510.177
[408] LIBERACION DE RESERVAS TECNICAS DE SEGUROS	197.661	148.659	2.953	213.250	378.042	67.497	134.684	182.619	10.284	157.016	1.492.666
PRIMAS DEVENGADAS	226.981	187.484	4.434	337.055	190.530	62.228	80.299	146.179	13.725	31.768	1.280.683
[509] COSTOS DE PRODUCCION	34.194	32.002	395	62.197	50.416	20.993	27.832	2.027	405	8.258	238.719
[409] REINTEGRO COSTOS DE PRODUCCION	3.576	2.738	4	4.654	4.610	4.076	4.814	136	-	1.561	26.169
[510] CONSTITUCION DE RESERVAS TECNICAS DE SINIESTROS / CONSTITUCION DE RESERVAS TECNICAS DE SERVICIOS DE PREPAGO	242.963	136.034	632	196.984	232.163	22.134	41.450	42.773	1.338	22.942	939.412
[410] LIBERACION DE RESERVAS TECNICAS POR SINIESTROS / LIBERACION DE RESERVAS TECNICAS POR SERVICIO DE PREPAGO	248.618	135.449	485	193.395	227.484	24.067	42.961	41.454	1.205	19.596	934.715
[511] SINIESTROS Y RENTAS / SERVICIOS DE PREPAGO	133.444	144.079	426	244.017	171.754	92.246	128.820	37.523	799	18.799	971.908
[411] REINTEGRO DE SINIESTROS Y RENTAS	-	-	-	-	-	-	-	-	-	-	-
[512] COSTOS DE SALVATAJE Y RECUPERO	4.810	1.807	8	5.922	6.442	5.880	4.669	91	-	832	30.462
[412] RECUPEROS	14.100	11.917	284	25.537	7.337	10.768	9.465	199	-	2.505	82.113
RESULTADO TÉCNICO BRUTO	77.863	23.666	3.744	51.521	(30.814)	(40.113)	(65.232)	105.555	12.388	4.600	143.178
[413] SINIESTROS REEMBOLSADOS POR CESIONES REASEGURO NACIONAL / SERVICIO DE PREPAGO REEMBOLSADOS POR CESIONES REASEGURO NACIONAL	11.655	-	-	14.266	423	1.902	1.373	11.775	-	277	41.670
[513] PARTICIPACION RECUPEROS POR CESIONES REASEGURO NACIONAL	672	-	-	-	18	204	-	-	-	56	950
[514] COSTOS DE CESIONES REASEGURO NACIONAL	587	532	-	10.490	237	-	-	7.672	-	-	19.516
[414] PRODUCTOS DE CESIONES REASEGURO NACIONAL	3.377	1.924	-	28.085	280	43	-	2.544	-	-	36.254
[415] SINIESTROS REEMBOLSADOS POR CESIONES REASEGURO EXTRANJERO / SERVICIOS DE PREPAGO REEMBOLSADOS POR CESIONES REASEGURO EXTRANJERO	22.390	70.917	28	46.854	99.980	65.913	114.443	5.050	209	5.633	431.418
[515] PARTICIPACION RECUPEROS POR CESIONES REASEGURO EXTRANJERO	121	755	-	-	-	6.805	6.914	-	-	498	15.093
[516] COSTOS DE CESIONES REASEGURO EXTRANJERO	20.311	23.496	434	11.964	9.874	15.457	23.246	6	1.843	3.205	109.837
[416] PRODUCTOS DE CESIONES REASEGURO EXTRANJERO	21.348	12.381	289	45.128	46.510	24.171	36.026	221	-	581	186.654
[517] PARTICIPACION DE SINIESTROS ACEPTADOS EN REASEGURO NACIONAL / PARTICIPACIÓN DE SERVICIOS DE PREPAGO ACEPTADOS EN REASEGURO NACIONAL	4.112	699	-	6.503	1.860	931	5.672	-	-	-	19.777
[417] PARTICIPACION RECUPEROS POR REASEGURO NACIONAL ACEPTADO	-	-	-	-	-	-	-	-	-	-	-
[518] COSTOS DE ACEPTACIONES REASEGURO NACIONAL	-	1.346	-	1.158	-	-	1.360	-	-	-	3.865
[418] PRODUCTOS DE ACEPTACIONES REASEGURO NACIONAL	-	527	-	1.646	-	-	238	-	-	-	2.411
[519] PARTICIPACION DE SINIESTROS ACEPTADOS EN REASEGURO EXTRANJERO/ PARTICIPACIÓN DE SERVICIOS DE PREPAGO ACEPTADOS EN REASEGURO NACIONAL	-	-	-	-	-	-	-	-	-	-	-
[419] PARTICIPACION RECUPEROS POR REASEGURO EXTRANJERO ACEPTADO	-	-	-	-	-	-	-	-	-	-	-
[520] COSTOS DE ACEPTACIONES REASEGURO EXTRANJERO	-	-	-	-	-	-	-	-	-	-	-
[420] PRODUCTOS DE ACEPTACIONES REASEGURO EXTRANJERO	-	-	-	-	-	-	-	-	-	-	-
RESULTADO TÉCNICO NETO DE REASEGURO	110.831	82.588	3.628	157.385	104.389	28.519	49.656	117.466	10.754	7.332	672.547
[521] GASTOS ADMINISTRATIVOS	111.494	80.352	4.128	142.661	98.895	35.381	58.954	92.834	9.667	15.822	650.187
[421] INGRESOS ADMINISTRATIVOS	3.663	2.140	37	400	335	1.325	436	403	439	217	9.394
RESULTADO OPERACIONAL	3.000	4.375	(463)	15.125	5.829	(5.537)	(8.862)	25.034	1.526	(8.273)	31.754
[422] PRODUCTOS DE INVERSION	36.570	16.701	1.320	20.096	5.308	3.975	17.623	3.682	1.085	1.652	108.011
[522] COSTOS DE INVERSION	30.698	9.396	476	6.919	1.394	3.169	19.883	1.168	87	812	74.002
[423] REINTEGRO DE PREVISION	6.089	10.716	131	9.015	1.797	31.609	14.717	-	-	702	74.777
[523] PREVISION	8.995	10.459	134	9.760	1.655	30.702	14.742	1.223	-	1.213	78.882
[424] GANANCIA POR VENTA DE ACTIVOS	41	45	0	53	407	14	253	-	-	-	813
[524] PERDIDA POR VENTA	-	59	-	-	1	2	2	-	-	-	65
RESULTADO FINANCIERO	6.007	11.924	378	27.609	10.290	(3.811)	(10.897)	26.325	2.524	(7.944)	62.406
[425] AJUSTE POR INFLACION Y DIFERENCIAS DE CAMBIO	3.923	1.263	47	6.548	5.012	2.512	4.061	5.608	1	891	29.866
[525] AJUSTE POR INFLACION Y DIFERENCIAS DE CAMBIO	1.100	-	104	2.027	1.998	567	1.733	3.793	89	381	11.792
RESULTADO DEL PERIODO O GESTIÓN	8.830	13.187	321	32.131	13.305	(1.865)	(8.569)	28.139	2.436	(7.435)	80.481

Fuente: Datos extraídos de los Estados Financieros enviados por las Entidades Aseguradoras al 30 de septiembre de 2023.

ESTADO DE RESULTADOS
ENTIDADES DE SEGUROS DE PERSONAS
Al 30 de Septiembre de 2023
(En miles de Bolivianos)

DETALLE	BUP-P	LVI-P	LBC-P	NAL-P	ALI-P	CRS-P	UNI-P	FOR-P	SC-P	TOTAL
[401] PRODUCCION	71.558	166.924	535.305	688.894	467.721	132.107	388.705	47.679	84.627	2.583.520
[501] ANULACION PRODUCCION	10.114	466	5.966	80.592	11.530	403	1.001	203	297	110.571
[402] PRIMAS ACEPTADAS EN REASEGURO NACIONAL / TARIFA ANTICIPADA ACEPTADA EN REASEGURO NACIONAL	-	-	21.669	14.334	46.440	-	-	-	-	82.443
[502] ANULACION PRIMAS ACEPTADAS EN REASEGURO NACIONAL / ANULACION TARIFAS ANTICIPADAS ACEPTADAS EN REASEGURO NACIONAL	-	-	-	3.886	15	-	-	-	-	3.901
[403] PRIMAS ACEPTADAS EN REASEGURO EXTRANJERO / TARIFAS ANTICIPADAS ACEPTADAS EN REASEGURO EXTRANJERO	-	-	-	-	-	-	-	-	-	-
[503] ANULACION PRIMAS ACEPTADAS EN REASEGURO EXTRANJERO / ANULACION TARIFAS ANTICIPADAS ACEPTADAS EN REASEGURO EXTRANJERO	-	-	-	-	-	-	-	-	-	-
PRODUCCIÓN NETA DE ANULACIÓN	61.444	166.458	551.008	618.750	502.616	131.704	387.704	47.476	84.330	2.551.492
[506] PRIMAS CEDIDAS EN REASEGURO NACIONAL / TARIFAS ANTICIPADAS CEDIDAS EN REASEGURO NACIONAL	-	-	110.795	56.934	194.465	-	-	-	-	362.193
[406] ANULACION PRIMAS CEDIDAS EN REASEGURO NACIONAL / ANULACION DE TARIFAS ANTICIPADAS CEDIDAS EN REASEGURO NACIONAL	-	-	-	11.340	790	-	-	-	-	12.130
[507] PRIMAS CEDIDAS EN REASEGURO EXTRANJERO / TARIFAS ANTICIPADAS CEDIDAS EN REASEGURO EXTRANJERO	39.583	28.264	170.493	155.286	19.191	30.865	53.340	10.736	11.966	519.723
[407] ANULACION PRIMAS CEDIDAS EN REASEGURO EXTRANJERO / ANULACION DE TARIFAS ANTICIPADAS CEDIDAS EN REASEGURO EXTRANJERO	6.068	196	397	6.560	3.961	99	312	115	132	17.839
PRODUCCION NETA DE REASEGURO	27.930	138.391	270.117	424.430	293.711	100.938	334.677	36.855	72.496	1.699.544
[508] CONSTITUCION DE RESERVAS TECNICAS DE SEGUROS	95.832	179.220	666.735	36.944	47.817	41.360	158.345	1.074	8.567	1.235.894
[408] LIBERACION DE RESERVAS TECNICAS DE SEGUROS	96.677	98.493	656.533	25.739	47.526	37.963	116.488	1.096	13.784	1.094.298
PRIMAS DEVENGADAS	28.775	57.664	259.915	413.225	293.419	97.541	292.820	36.876	77.713	1.557.948
[509] COSTOS DE PRODUCCION	9.574	10.077	79.334	73.248	50.547	7.022	3.645	4.340	5.158	242.944
[409] REINTEGRO COSTOS DE PRODUCCION	-	462	1.591	1.263	9	43	-	22	13	3.404
[510] CONSTITUCION DE RESERVAS TECNICAS DE SINIESTROS / CONSTITUCION DE RESERVAS TECNICAS DE SERVICIOS DE PREPAGO	24.103	42.070	149.864	147.288	227.881	29.765	222.192	11.098	15.416	869.678
[410] LIBERACION DE RESERVAS TECNICAS POR SINIESTROS / LIBERACION DE RESERVAS TECNICAS POR SERVICIO DE PREPAGO	23.494	47.181	148.555	143.943	228.044	26.399	218.329	9.467	20.153	865.565
[511] SINIESTROS Y RENTAS / SERVICIOS DE PREPAGO	42.426	51.870	118.399	199.662	191.260	35.020	181.618	13.443	10.562	844.259
[411] REINTEGRO DE SINIESTROS Y RENTAS	-	10.977	-	-	-	-	-	-	-	10.977
[512] COSTOS DE SALVATAJE Y RECUPERO	-	-	1.955	350	1.388	-	-	48	-	3.741
[412] RECUPEROS	-	-	-	-	-	-	1.164	-	-	1.164
RESULTADO TÉCNICO BRUTO	(23.834)	12.268	60.508	137.884	50.396	52.176	104.858	17.436	66.743	478.435
[413] SINIESTROS REEMBOLSADOS POR CESIONES REASEGURO NACIONAL / SERVICIO DE PREPAGO REEMBOLSADOS POR CESIONES REASEGURO NACIONAL	-	87	41.596	33.848	81.347	-	1.214	-	-	158.092
[513] PARTICIPACION RECUPEROS POR CESIONES REASEGURO NACIONAL	-	-	-	-	-	-	-	-	-	-
[514] COSTOS DE CESIONES REASEGURO NACIONAL	-	-	701	163	117	-	-	3.190	-	4.171
[414] PRODUCTOS DE CESIONES REASEGURO NACIONAL	-	-	56.600	1.286	1.310	-	-	-	-	59.196
[415] SINIESTROS REEMBOLSADOS POR CESIONES REASEGURO EXTRANJERO / SERVICIOS DE PREPAGO REEMBOLSADOS POR CESIONES REASEGURO EXTRANJERO	32.862	19.035	73.926	77.245	30.292	18.497	56.032	7.879	6.309	322.078
[515] PARTICIPACION RECUPEROS POR CESIONES REASEGURO EXTRANJERO	-	-	-	-	-	-	-	-	-	-
[516] COSTOS DE CESIONES REASEGURO EXTRANJERO	11.380	282	11.280	5.926	500	158	222	868	-	30.616
[416] PRODUCTOS DE CESIONES REASEGURO EXTRANJERO	14.646	426	69.409	19.717	224	-	189	443	879	105.932
[517] PARTICIPACION DE SINIESTROS ACEPTADOS EN REASEGURO NACIONAL / PARTICIPACIÓN DE SERVICIOS DE PREPAGO ACEPTADOS EN REASEGURO NACIONAL	-	4.367	17.238	16.112	30.218	-	-	-	-	67.935
[417] PARTICIPACION RECUPEROS POR REASEGURO NACIONAL ACEPTADO	-	-	-	-	-	-	-	-	-	-
[518] COSTOS DE ACEPTACIONES REASEGURO NACIONAL	-	-	-	-	-	-	-	-	-	-
[418] PRODUCTOS DE ACEPTACIONES REASEGURO NACIONAL	-	-	-	-	-	-	-	-	-	-
[519] PARTICIPACION DE SINIESTROS ACEPTADOS EN REASEGURO EXTRANJERO/ PARTICIPACIÓN DE SERVICIOS DE PREPAGO ACEPTADOS EN REASEGURO NACIONAL	-	-	-	-	-	-	-	-	-	-
[419] PARTICIPACION RECUPEROS POR REASEGURO EXTRANJERO ACEPTADO	-	-	-	-	-	-	-	-	-	-
[520] COSTOS DE ACEPTACIONES REASEGURO EXTRANJERO	-	-	-	-	-	-	-	-	-	-
[420] PRODUCTOS DE ACEPTACIONES REASEGURO EXTRANJERO	-	-	-	-	-	-	-	-	-	-
RESULTADO TÉCNICO NETO DE REASEGURO	12.294	27.167	272.819	247.780	132.733	70.515	162.071	21.701	73.932	1.021.012
[521] GASTOS ADMINISTRATIVOS	19.197	51.086	256.982	228.157	117.054	56.735	116.357	18.330	62.251	926.149
[421] INGRESOS ADMINISTRATIVOS	73	210	2.765	643	1.527	1.232	1.163	56	37	7.705
RESULTADO OPERACIONAL	(6.830)	(23.708)	18.602	20.266	17.206	15.011	46.876	3.427	11.718	102.568
[422] PRODUCTOS DE INVERSION	899	222.346	18.675	50.992	27.488	3.040	11.671	710	7.268	343.089
[522] COSTOS DE INVERSION	33	211.876	17.480	61.624	19.202	232	3.383	21	2.790	316.642
[423] REINTEGRO DE PREVISION	-	42	271	14.233	1.037	103	15.387	2.330	13.299	46.702
[523] PREVISION	-	809	582	13.417	714	4	15.500	2.364	21.861	55.251
[424] GANANCIA POR VENTA DE ACTIVOS	39	210	3	10	-	-	-	-	-	263
[524] PERDIDA POR VENTA	-	-	0	4	-	-	-	-	27	31
RESULTADO FINANCIERO	(5.924)	(13.794)	19.489	10.456	25.816	17.918	55.050	4.081	7.606	120.697
[425] AJUSTE POR INFLACION Y DIFERENCIAS DE CAMBIO	601	9.230	3.312	4.169	3.223	138	224	72	3	20.973
[525] AJUSTE POR INFLACION Y DIFERENCIAS DE CAMBIO	196	11.274	899	3.416	1.285	235	73	177	66	17.621
RESULTADO DEL PERIODO O GESTIÓN	(5.519)	(15.837)	21.901	11.209	27.755	17.821	55.201	3.976	7.543	124.050

Fuente: Datos extraídos de los Estados Financieros enviados por las Entidades Aseguradoras al 30 de septiembre de 2023.

UNIDAD DE NORMAS Y ESTADÍSTICAS



3. INFORMACIÓN POR DEPARTAMENTO

**PRODUCCIÓN DIRECTA NETA DE ANULACIONES
POR DEPARTAMENTO Y ENTIDAD ASEGURADORA
A Septiembre de 2023
(En miles de Dólares Estadounidenses)**

Entidades	Entidad Aseguradora	Departamento									Total Nacional
		La Paz	Cochabamba	Santa Cruz	Oruro	Potosí	Tarija	Chuquisaca	Pando	Beni	
Seguros Generales y Fianzas	La Boliviana Ciacruz de Seguros y Reaseguros S.A.	17.904	1.875	18.066	277	380	579	744	-	316	40.140
	Seguros y Reaseguros Credinform International S.A.	8.623	2.730	15.809	325	200	1.482	163	-	55	29.388
	Seguros Illimani S.A.	658	62	105	2	-	13	27	-	-	867
	Alianza Compañía de Seguros y Reaseguros S.A.	18.179	5.384	34.946	174	270	760	407	-	263	60.384
	Bisa Seguros y Reaseguros S.A.	15.775	4.575	28.036	88	231	804	766	-	-	50.275
	Compañía de Seguros y Reaseguros Fortaleza S.A.	3.915	2.248	4.837	569	-	923	772	-	-	13.263
	Nacional Seguros Patrimoniales y Fianzas S.A.	3.190	2.768	9.325	-	-	929	761	-	102	17.075
	Unibienes Seguros y Reaseguros Patrimoniales S.A.	28.783	12.854	15.198	-	-	-	-	-	-	56.836
	Crediseguro S.A. Seguros Generales	2.430	-	-	-	-	-	-	-	-	2.430
	Mercantil Santa Cruz Seguros y Reaseguros Generales S.A.	3.894	-	2.717	-	-	-	-	-	-	6.611
Total Seguros Generales y Fianzas		103.350	32.496	129.040	1.436	1.080	5.490	3.641	-	735	277.269
Seguros de Personas	BUPA Insurance (Bolivia) S.A.	-	-	8.142	-	-	-	-	-	-	8.142
	La Vitalicia Seguros y Reaseguros de Vida S.A.	13.792	4.179	3.423	574	719	485	312	82	161	23.727
	La Boliviana Ciacruz Seguros Personales S.A.	44.084	1.843	1.597	12	28	159	157	-	93	47.973
	Nacional Seguros Vida y Salud S.A.	31.123	4.424	25.124	101	59	598	1.283	13	469	63.195
	Alianza Vida Seguros y Reaseguros S.A.	34.675	1.226	15.186	32	17	211	99	-	62	51.509
	Crediseguro S.A. Seguros Personales	14.097	-	-	-	-	-	-	-	-	14.097
	Seguros y Reaseguros Personales Univida S.A.	50.743	-	-	-	-	-	-	-	-	50.743
	Compañía de Seguros de Vida Fortaleza S.A.	167	145	5.893	10	-	14	2	-	-	6.230
	Santa Cruz Vida y Salud Seguros y Reaseguros Personales S.A.	-	-	11.359	-	-	-	-	-	-	11.359
Total Seguros de Personas		188.681	11.818	70.725	729	823	1.468	1.854	95	784	276.976
Total general		292.031	44.314	199.764	2.165	1.903	6.958	5.494	95	1.519	554.245

Fuente: Información de Partes de Producción y Sinistros de las Entidades Aseguradoras.

PRODUCCIÓN DIRECTA NETA DE ANULACIONES
POR ENTIDAD ASEGURADORA
LA PAZ
A Septiembre de 2023
(En miles de Dólares Estadounidenses)

Modalidad	Ramo	Seguros Generales y Fianzas										Total Seguros Generales y Fianzas	Seguros de Personas										Total Seguros de Personas	Total general	
		LBC-G	CRE-G	ILL-G	ALI-G	BIS-G	FOR-G	NAL-G	UNI-G	CRS-G	MSC-G		BUP-P	LVI-P	LBC-P	NAL-P	ALI-P	CRS-P	UNI-P	FOR-P	SC-P				
Seguros Generales	Incendio	5.422	353	6	4.137	2.562	1.001	441	1.382	1.028	577	16.909	-	-	-	-	-	-	-	-	-	-	-	16.909	
	Robo	-	-	-	32	-	0	58	3.757	-	-	3.847	-	-	-	-	-	-	-	-	-	-	-	3.847	
	Transportes	436	1.250	0	887	379	371	133	108	-	92	3.657	-	-	-	-	-	-	-	-	-	-	-	3.657	
	Naves o Embarcaciones	10	0	-	-	15	1	-	8	-	-	35	-	-	-	-	-	-	-	-	-	-	-	35	
	Automotores	5.910	2.908	34	3.034	2.695	1.334	1.604	3.003	-	2.107	22.629	-	-	-	-	-	-	-	-	-	-	-	22.629	
	Aeronavegación	162	(5)	-	1.042	431	22	1	5.448	-	-	7.101	-	-	-	-	-	-	-	-	-	-	-	7.101	
	Ramos Técnicos	1.226	757	181	678	456	183	162	370	29	153	4.195	-	-	-	-	-	-	-	-	-	-	-	4.195	
	Responsabilidad Civil	405	1.455	126	795	228	240	151	1.466	-	931	5.796	-	-	-	-	-	-	-	-	-	-	-	5.796	
	Riesgos Varios Misceláneos	3.956	1.249	89	325	4.381	155	114	12.808	1.365	10	24.452	-	-	-	-	-	-	-	-	-	-	-	24.452	
	Agropecuarios	-	8	-	16	-	-	-	18	-	-	41	-	-	-	-	-	-	-	-	-	-	-	41	
	Salud o Enfermedad	-	-	-	2.649	4.269	-	-	-	-	-	6.918	-	-	-	-	-	-	-	-	-	-	-	-	6.918
	Accidentes Personales	134	154	13	3.695	339	53	27	39	8	24	4.486	-	-	-	-	-	-	-	-	-	-	-	4.486	
Total Seguros Generales		17.660	8.129	449	17.289	15.754	3.360	2.692	28.409	2.430	3.894	100.066	-	-	-	-	-	-	-	-	-	-	-	100.066	
Seguros de Fianzas	Seriedad de Propuesta	2	66	18	31	0	17	26	5	-	-	166	-	-	-	-	-	-	-	-	-	-	-	166	
	Cumplimiento de Obra	7	134	19	52	-	67	134	227	-	-	640	-	-	-	-	-	-	-	-	-	-	-	640	
	Buena Ejecución de Obra	0	9	9	4	0	16	10	0	-	-	48	-	-	-	-	-	-	-	-	-	-	-	48	
	Cumplimiento de Servicios	20	43	5	56	4	32	129	1	-	-	290	-	-	-	-	-	-	-	-	-	-	-	290	
	Cumplimiento de Suministros	2	23	4	61	-	4	31	-	-	-	125	-	-	-	-	-	-	-	-	-	-	-	125	
	Inversión de Anticipos	0	148	-	94	-	151	171	124	-	-	687	-	-	-	-	-	-	-	-	-	-	-	687	
	Fidelidad de Empleados	212	3	1	84	16	38	-	1	-	0	355	-	-	-	-	-	-	-	-	-	-	-	355	
	Créditos	-	10	-	-	-	5	-	-	-	-	15	-	-	-	-	-	-	-	-	-	-	-	15	
	Garantía de Cumplimiento de Obligaciones Aduaneras	-	46	152	294	-	35	(2)	16	-	-	542	-	-	-	-	-	-	-	-	-	-	-	542	
	Cumplimiento de Obligaciones y/o Derechos Contractuales	-	12	-	215	-	191	-	-	-	-	418	-	-	-	-	-	-	-	-	-	-	-	418	
	Total Seguros de Fianzas		244	494	209	890	20	554	498	374	-	0	3.285	-	-	-	-	-	-	-	-	-	-	-	3.285
	Seguros Obligatorios	Accidentes de Tránsito	-	-	-	-	-	-	-	-	-	-	-	-	-	-	-	-	-	24.088	-	-	-	-	24.088
	Accidentes de Construcción ⁽¹⁾	-	-	-	-	-	-	-	-	-	-	-	-	-	-	-	-	-	335	-	-	-	-	335	
Total Seguros Obligatorios		-	-	-	-	-	-	-	-	-	-	-	-	-	-	-	-	-	24.422	-	-	-	-	24.422	
Seguros de Personas	Vida Individual LP	-	-	-	-	-	-	-	-	-	-	-	-	5.817	96	1.245	377	-	-	-	-	-	-	7.535	
	Vida Individual CP	-	-	-	-	-	-	-	-	-	-	-	-	142	4.824	3.068	50	4	230	104	-	-	-	8.422	
	Rentas	-	-	-	-	-	-	-	-	-	-	-	-	-	27	-	-	0	3.267	-	-	-	-	3.294	
	Defunción y/o Sepelio LP	-	-	-	-	-	-	-	-	-	-	-	-	-	-	-	-	-	-	-	-	-	-	-	
	Defunción y/o Sepelio de CP	-	-	-	-	-	-	-	-	-	-	-	-	-	0	1	18	-	-	0	-	-	-	20	
	Vida en Grupo de CP	-	-	-	-	-	-	-	-	-	-	-	-	1.130	9.174	516	2.673	2.266	1.014	17	-	-	-	16.790	
	Salud o Enfermedad	-	-	-	-	-	-	-	-	-	-	-	-	43	294	1.692	2.345	-	720	-	-	-	-	5.095	
	Desgravamen Hipotecario LP	-	-	-	-	-	-	-	-	-	-	-	-	-	-	-	-	-	-	-	-	-	-	-	
	Desgravamen Hipotecario CP	-	-	-	-	-	-	-	-	-	-	-	-	-	-	-	-	-	-	-	-	-	-	-	
	Accidentes Personales	-	-	-	-	-	-	-	-	-	-	-	-	-	6.523	28.571	24.041	29.108	11.767	20.152	-	-	-	120.161	
			-	-	-	-	-	-	-	-	-	-	-	-	31	1.097	557	105	60	938	46	-	-	2.834	
	Total Seguros de Personas		-	-	-	-	-	-	-	-	-	-	-	-	13.686	44.084	31.121	34.675	14.097	26.321	167	-	-	-	164.150
Servicios de Prepago	Salud o Enfermedad	-	-	-	-	-	-	-	-	-	-	-	-	-	-	3	-	-	-	-	-	-	-	3	
	Defunción y/o Sepelio	-	-	-	-	-	-	-	-	-	-	-	-	-	-	-	-	-	-	-	-	-	-	-	
Total Servicios de Prepago		-	-	-	-	-	-	-	-	-	-	-	-	-	-	3	-	-	-	-	-	-	-	3	
Seguros Previsionales	Riesgo Común	-	-	-	-	-	-	-	-	-	-	-	-	53	-	-	-	-	-	-	-	-	-	53	
	Riesgo Profesional	-	-	-	-	-	-	-	-	-	-	-	-	53	-	-	-	-	-	-	-	-	-	53	
	Riesgo Laboral	-	-	-	-	-	-	-	-	-	-	-	-	-	-	-	-	-	-	-	-	-	-	-	
	Vitalicios	-	-	-	-	-	-	-	-	-	-	-	-	-	-	-	-	-	-	-	-	-	-	-	
	Invalidez	-	-	-	-	-	-	-	-	-	-	-	-	-	-	-	-	-	-	-	-	-	-	-	
	Muerte	-	-	-	-	-	-	-	-	-	-	-	-	-	-	-	-	-	-	-	-	-	-	-	
	Gastos Funerarios	-	-	-	-	-	-	-	-	-	-	-	-	-	-	-	-	-	-	-	-	-	-	-	
Sistema de Reparto	-	-	-	-	-	-	-	-	-	-	-	-	-	-	-	-	-	-	-	-	-	-	-		
Total Seguros Previsionales		-	-	-	-	-	-	-	-	-	-	-	-	106	-	-	-	-	-	-	-	-	-	106	
Total general		17.904	8.623	658	18.179	15.775	3.915	3.190	28.783	2.430	3.894	103.350	-	13.792	44.084	31.123	34.675	14.097	50.743	167	-	-	-	188.681	
																								292.031	

Fuente: Información de Partes de Producción y Sinistros de las Entidades Aseguradoras.

(1) Mediante Resolución Administrativa APS N° 380/2021 de 22/04/2021, se habilita a Seguros y Reaseguros Personales Univida S.A. para la Administración y Comercialización del Seguro Obligatorio de Accidentes de la Trabajadora y el Trabajador en el Ámbito de la Construcción - SOATC.

PRODUCCIÓN DIRECTA NETA DE ANULACIONES
POR ENTIDAD ASEGURADORA
COCHABAMBA
A Septiembre de 2023
(En miles de Dólares Estadounidenses)

Modalidad	Ramo	Seguros Generales y Fianzas										Total Seguros Generales y Fianzas	Seguros de Personas										Total Seguros de Personas	Total general
		LBC-G	CRE-G	ILL-G	ALI-G	BIS-G	FOR-G	NAL-G	UNI-G	CRS-G	MSC-G		BUP-P	LVI-P	LBC-P	NAL-P	ALI-P	CRS-P	UNI-P	FOR-P	SC-P			
Seguros Generales	Incendio	511	105	0	1.068	348	223	146	1	-	-	2.404	-	-	-	-	-	-	-	-	-	-	2.404	
	Robo	-	-	-	42	-	0	45	-	-	-	87	-	-	-	-	-	-	-	-	-	-	87	
	Transportes	122	373	1	208	126	221	191	7	-	-	1.249	-	-	-	-	-	-	-	-	-	-	1.249	
	Naves o Embarcaciones	0	-	-	-	-	-	-	-	-	-	0	-	-	-	-	-	-	-	-	-	-	0	
	Automotores	857	1.628	13	1.324	1.587	1.025	1.386	292	-	-	8.112	-	-	-	-	-	-	-	-	-	-	8.112	
	Aeronavegación	2	2	-	33	-	1	44	6.097	-	-	6.179	-	-	-	-	-	-	-	-	-	-	6.179	
	Ramos Técnicos	195	71	7	469	256	144	180	35	-	-	1.357	-	-	-	-	-	-	-	-	-	-	1.357	
	Responsabilidad Civil	58	169	24	217	57	160	146	48	-	-	881	-	-	-	-	-	-	-	-	-	-	881	
	Riesgos Varios Misceláneos	45	227	-	24	861	78	59	6.220	-	-	7.514	-	-	-	-	-	-	-	-	-	-	7.514	
	Agropecuarios	-	-	-	2	-	-	-	97	-	-	99	-	-	-	-	-	-	-	-	-	-	99	
	Salud o Enfermedad	-	-	-	1.624	1.243	-	-	-	-	-	2.867	-	-	-	-	-	-	-	-	-	-	2.867	
Accidentes Personales	35	44	2	52	97	14	71	43	-	-	358	-	-	-	-	-	-	-	-	-	-	358		
Total Seguros Generales		1.825	2.619	47	5.065	4.574	1.868	2.267	12.841	-	-	31.106	-	-	-	-	-	-	-	-	-	-	31.106	
Seguros de Fianzas	Seriedad de Propuesta	-	1	-	22	-	29	20	1	-	-	72	-	-	-	-	-	-	-	-	-	-	72	
	Cumplimiento de Obra	-	23	0	73	-	60	132	10	-	-	298	-	-	-	-	-	-	-	-	-	-	298	
	Buena Ejecución de Obra	-	4	7	4	1	21	4	0	-	-	40	-	-	-	-	-	-	-	-	-	-	40	
	Cumplimiento de Servicios	0	0	5	12	-	28	49	-	-	-	94	-	-	-	-	-	-	-	-	-	-	94	
	Cumplimiento de Suministros	0	1	0	9	-	29	5	-	-	-	45	-	-	-	-	-	-	-	-	-	-	45	
	Inversión de Anticipos	-	65	-	82	-	117	278	2	-	-	543	-	-	-	-	-	-	-	-	-	-	543	
	Fidelidad de Empleados	49	17	-	13	0	64	-	0	-	-	144	-	-	-	-	-	-	-	-	-	-	144	
	Créditos	-	-	-	-	-	1	4	-	-	-	6	-	-	-	-	-	-	-	-	-	-	6	
	Garantía de Cumplimiento de Obligaciones Aduaneras	-	-	2	105	-	20	9	0	-	-	137	-	-	-	-	-	-	-	-	-	-	137	
	Cumplimiento de Obligaciones y/o Derechos Contractuales	-	0	-	0	-	10	-	-	-	-	11	-	-	-	-	-	-	-	-	-	-	11	
Total Seguros de Fianzas		50	111	14	319	1	380	501	14	-	-	1.390	-	-	-	-	-	-	-	-	-	-	1.390	
Seguros Obligatorios	Accidentes de Tránsito	-	-	-	-	-	-	-	-	-	-	-	-	-	-	-	-	-	-	-	-	-	-	
	Accidentes de Construcción ⁽¹⁾	-	-	-	-	-	-	-	-	-	-	-	-	-	-	-	-	-	-	-	-	-	-	
Total Seguros Obligatorios		-	-	-	-	-	-	-	-	-	-	-	-	-	-	-	-	-	-	-	-	-	-	
Seguros de Personas	Vida Individual LP	-	-	-	-	-	-	-	-	-	-	-	-	2.972	42	1.257	582	-	-	-	-	-	4.853	
	Vida Individual CP	-	-	-	-	-	-	-	-	-	-	-	-	117	6	434	7	-	-	3	-	-	566	
	Rentas	-	-	-	-	-	-	-	-	-	-	-	-	-	-	-	-	-	-	-	-	-	-	
	Defunción y/o Sepelio LP	-	-	-	-	-	-	-	-	-	-	-	-	-	-	-	-	-	-	-	-	-	-	
	Defunción y/o Sepelio de CP	-	-	-	-	-	-	-	-	-	-	-	-	-	-	0	1	-	-	-	-	1	1	
	Vida en Grupo de CP	-	-	-	-	-	-	-	-	-	-	-	-	60	211	326	9	-	-	61	-	-	667	
	Salud o Enfermedad	-	-	-	-	-	-	-	-	-	-	-	-	21	0	614	410	-	-	2	-	-	1.047	
	Desgravamen Hipotecario LP	-	-	-	-	-	-	-	-	-	-	-	-	-	-	-	-	-	-	-	-	-	-	
	Desgravamen Hipotecario CP	-	-	-	-	-	-	-	-	-	-	-	-	-	995	1.460	1.672	111	-	-	-	-	4.238	
	Accidentes Personales	-	-	-	-	-	-	-	-	-	-	-	-	-	14	124	122	107	-	-	79	-	445	
	Salud o Enfermedad	-	-	-	-	-	-	-	-	-	-	-	-	-	4.179	1.843	4.424	1.226	-	-	145	-	11.818	
	Servicios de Prepago	Defunción y/o Sepelio	-	-	-	-	-	-	-	-	-	-	-	-	-	-	-	-	-	-	-	-	-	
	Total Servicios de Prepago		-	-	-	-	-	-	-	-	-	-	-	-	-	-	-	-	-	-	-	-	-	
Seguros Previsionales	Riesgo Común	-	-	-	-	-	-	-	-	-	-	-	-	-	-	-	-	-	-	-	-	-	-	
	Riesgo Profesional	-	-	-	-	-	-	-	-	-	-	-	-	-	-	-	-	-	-	-	-	-	-	
	Riesgo Laboral	-	-	-	-	-	-	-	-	-	-	-	-	-	-	-	-	-	-	-	-	-	-	
	Vitalicios	-	-	-	-	-	-	-	-	-	-	-	-	-	-	-	-	-	-	-	-	-	-	
	Invalidez	-	-	-	-	-	-	-	-	-	-	-	-	-	-	-	-	-	-	-	-	-	-	
	Muerte	-	-	-	-	-	-	-	-	-	-	-	-	-	-	-	-	-	-	-	-	-	-	
	Gastos Funerarios	-	-	-	-	-	-	-	-	-	-	-	-	-	-	-	-	-	-	-	-	-	-	
	Sistema de Reparto	-	-	-	-	-	-	-	-	-	-	-	-	-	-	-	-	-	-	-	-	-	-	
Total Seguros Previsionales		-	-	-	-	-	-	-	-	-	-	-	-	-	-	-	-	-	-	-	-	-	-	
Total general		1.875	2.730	62	5.384	4.575	2.248	2.768	12.854	-	-	32.496	-	4.179	1.843	4.424	1.226	-	-	145	-	11.818	44.314	

Fuente: Información de Partes de Producción y Sinistros de las Entidades Aseguradoras.

(1) Mediante Resolución Administrativa APS N° 380/2021 de 22/04/2021, se habilita a Seguros y Reaseguros Personales Univida S.A. para la Administración y Comercialización del Seguro Obligatorio de Accidentes de la Trabajadora y el Trabajador en el Ámbito de la Construcción - SOATC.

**PRODUCCIÓN DIRECTA NETA DE ANULACIONES
POR ENTIDAD ASEGURADORA
SANTA CRUZ
A Septiembre de 2023
(En miles de Dólares Estadounidenses)**

Modalidad	Ramo	Seguros Generales y Fianzas										Seguros de Personas										Total Seguros de Personas	Total general
		LBC-G	CRE-G	ILL-G	ALI-G	BIS-G	FOR-G	NAL-G	UNI-G	CRS-G	MSC-G	Total Seguros Generales y Fianzas	BUP-P	LVI-P	LBC-P	NAL-P	ALI-P	CRS-P	UNI-P	FOR-P	SC-P		
Seguros Generales	Incendio	2.457	597	0	2.524	1.705	710	956	-	-	203	9.154	-	-	-	-	-	-	-	-	-	-	9.154
	Robo	-	-	-	404	-	0	74	-	-	-	478	-	-	-	-	-	-	-	-	-	-	478
	Transportes	1.537	1.774	6	1.789	1.406	460	991	76	-	132	8.171	-	-	-	-	-	-	-	-	-	-	8.171
	Naves o Embarcaciones	15	-	-	8	-	9	-	2	-	0	33	-	-	-	-	-	-	-	-	-	-	33
	Automotores	6.674	7.256	35	6.789	4.835	2.268	3.843	261	-	2.155	34.117	-	-	-	-	-	-	-	-	-	-	34.117
	Aeronavegación	119	358	-	109	146	73	38	204	-	34	1.081	-	-	-	-	-	-	-	-	-	-	1.081
	Ramos Técnicos	2.618	1.867	-	1.129	1.156	300	616	38	-	98	7.822	-	-	-	-	-	-	-	-	-	-	7.822
	Responsabilidad Civil	888	1.459	33	1.463	866	142	327	2.270	-	64	7.512	-	-	-	-	-	-	-	-	-	-	7.512
	Riesgos Varios Misceláneos	3.521	1.324	-	280	7.523	34	978	11.325	-	10	24.995	-	-	-	-	-	-	-	-	-	-	24.995
	Agropecuarios	-	-	-	-	-	-	-	893	-	-	893	-	-	-	-	-	-	-	-	-	-	893
	Salud o Enfermedad	-	(0)	-	16.006	10.134	-	-	-	-	-	26.140	-	-	-	-	-	-	-	-	-	-	26.140
	Accidentes Personales	116	271	1	184	252	44	322	39	-	20	1.249	-	-	-	-	-	-	-	-	-	-	1.249
Total Seguros Generales		17.946	14.907	75	30.685	28.032	4.031	8.145	15.105	-	2.717	121.643	-	-	-	-	-	-	-	-	-	-	121.643
Seguros de Fianzas	Seriedad de Propuesta	-	33	-	12	-	53	58	1	-	-	157	-	-	-	-	-	-	-	-	-	-	157
	Cumplimiento de Obra	0	250	-	1.548	-	164	309	-	-	-	2.270	-	-	-	-	-	-	-	-	-	-	2.270
	Buena Ejecución de Obra	-	85	29	80	1	25	23	-	-	-	243	-	-	-	-	-	-	-	-	-	-	243
	Cumplimiento de Servicios	-	41	1	163	-	51	137	-	-	-	393	-	-	-	-	-	-	-	-	-	-	393
	Cumplimiento de Suministros	9	30	0	1.001	-	37	60	-	-	-	1.136	-	-	-	-	-	-	-	-	-	-	1.136
	Inversión de Anticipos	0	405	-	1.172	-	186	297	-	-	-	2.061	-	-	-	-	-	-	-	-	-	-	2.061
	Fidelidad de Empleados	110	15	1	16	3	1	-	0	-	0	146	-	-	-	-	-	-	-	-	-	-	146
	Créditos	-	38	-	-	-	31	215	-	-	-	284	-	-	-	-	-	-	-	-	-	-	284
	Garantía de Cumplimiento de Obligaciones Aduaneras	0	4	0	254	-	4	82	91	-	-	436	-	-	-	-	-	-	-	-	-	-	436
	Cumplimiento de Obligaciones y/o Derechos Contractuales	-	1	-	16	-	254	-	-	-	-	271	-	-	-	-	-	-	-	-	-	-	271
Total Seguros de Fianzas		120	902	30	4.261	4	806	1.180	93	-	0	7.397	-	-	-	-	-	-	-	-	-	-	7.397
Seguros Obligatorios	Accidentes de Tránsito	-	-	-	-	-	-	-	-	-	-	-	-	-	-	-	-	-	-	-	-	-	-
	Accidentes de Construcción ⁽¹⁾	-	-	-	-	-	-	-	-	-	-	-	-	-	-	-	-	-	-	-	-	-	-
Total Seguros Obligatorios		-	-	-	-	-	-	-	-	-	-	-	-	-	-	-	-	-	-	-	-	-	-
Seguros de Personas	Vida Individual LP	-	-	-	-	-	-	-	-	-	-	-	-	2.731	7	1.562	603	-	-	-	76	4.979	4.979
	Vida Individual CP	-	-	-	-	-	-	-	-	-	-	-	-	263	25	1.294	4.702	-	-	5	283	6.572	6.572
	Rentas	-	-	-	-	-	-	-	-	-	-	-	-	-	-	-	-	-	-	-	-	-	-
	Defunción y/o Sepelio LP	-	-	-	-	-	-	-	-	-	-	-	-	-	-	-	-	-	-	-	-	-	-
	Defunción y/o Sepelio de CP	-	-	-	-	-	-	-	-	-	-	-	-	-	-	4	804	-	-	-	450	1.258	1.258
	Vida en Grupo de CP	-	-	-	-	-	-	-	-	-	-	-	-	222	280	938	704	-	-	66	84	2.294	2.294
	Salud o Enfermedad	-	-	-	-	-	-	-	-	-	-	-	8.142	41	3	7.626	1.018	-	-	31	-	16.860	16.860
	Desgravamen Hipotecario LP	-	-	-	-	-	-	-	-	-	-	-	-	-	-	-	-	-	-	-	-	-	-
	Desgravamen Hipotecario CP	-	-	-	-	-	-	-	-	-	-	-	-	155	996	13.200	6.952	-	-	5.706	9.943	36.951	36.951
	Accidentes Personales	-	-	-	-	-	-	-	-	-	-	-	-	11	286	463	404	-	-	85	523	1.773	1.773
Total Seguros de Personas		-	-	-	-	-	-	-	-	-	-	-	8.142	3.423	1.597	25.087	15.186	-	-	5.893	11.359	70.687	70.687
Servicios de Prepago	Salud o Enfermedad	-	-	-	-	-	-	-	-	-	-	-	-	-	-	37	-	-	-	-	-	37	37
	Defunción y/o Sepelio	-	-	-	-	-	-	-	-	-	-	-	-	-	-	-	-	-	-	-	-	-	-
Total Servicios de Prepago		-	-	-	-	-	-	-	-	-	-	-	-	-	-	37	-	-	-	-	-	37	37
Seguros Previsionales	Riesgo Común	-	-	-	-	-	-	-	-	-	-	-	-	-	-	-	-	-	-	-	-	-	-
	Riesgo Profesional	-	-	-	-	-	-	-	-	-	-	-	-	-	-	-	-	-	-	-	-	-	-
	Riesgo Laboral	-	-	-	-	-	-	-	-	-	-	-	-	-	-	-	-	-	-	-	-	-	-
	Vitalicio	-	-	-	-	-	-	-	-	-	-	-	-	-	-	-	-	-	-	-	-	-	-
	Invalidez	-	-	-	-	-	-	-	-	-	-	-	-	-	-	-	-	-	-	-	-	-	-
	Muerte	-	-	-	-	-	-	-	-	-	-	-	-	-	-	-	-	-	-	-	-	-	-
	Gastos Funerarios	-	-	-	-	-	-	-	-	-	-	-	-	-	-	-	-	-	-	-	-	-	-
Total Seguros Previsionales		-	-	-	-	-	-	-	-	-	-	-	-	-	-	-	-	-	-	-	-	-	-
Total general		18.066	15.809	105	34.946	28.036	4.837	9.325	15.198	-	2.717	129.040	8.142	3.423	1.597	25.124	15.186	-	-	5.893	11.359	70.725	199.764

Fuente: Información de Partes de Producción y Sinistros de las Entidades Aseguradoras.

(1) Mediante Resolución Administrativa APS N° 380/2021 de 22/04/2021, se habilita a Seguros y Reaseguros Personales Univida S.A. para la Administración y Comercialización del Seguro Obligatorio de Accidentes de la Trabajadora y el Trabajador en el Ámbito de la Construcción - SOATC.

PRODUCCIÓN DIRECTA NETA DE ANULACIONES
POR ENTIDAD ASEGURADORA
ORURO

A Septiembre de 2023
(En miles de Dólares Estadounidenses)

Modalidad	Ramo	Seguros Generales y Fianzas										Total Seguros Generales y Fianzas	Seguros de Personas										Total Seguros de Personas	Total general
		LBC-G	CRE-G	ILL-G	ALI-G	BIS-G	FOR-G	NAL-G	UNI-G	CRS-G	MSC-G		BUP-P	LVI-P	LBC-P	NAL-P	ALI-P	CRS-P	UNI-P	FOR-P	SC-P			
Seguros Generales	Incendio	10	3	-	4	11	40	-	-	-	-	69	-	-	-	-	-	-	-	-	-	-	69	
	Robo	-	1	-	0	-	0	-	-	-	-	1	-	-	-	-	-	-	-	-	-	-	1	
	Transportes	56	109	-	24	-	5	-	-	-	-	193	-	-	-	-	-	-	-	-	-	-	193	
	Naves o Embarcaciones	-	-	-	-	-	-	-	-	-	-	-	-	-	-	-	-	-	-	-	-	-	-	
	Automotores	181	92	0	50	31	142	-	-	-	-	495	-	-	-	-	-	-	-	-	-	-	495	
	Aeronavegación	-	-	-	-	-	-	-	-	-	-	-	-	-	-	-	-	-	-	-	-	-	-	
	Ramos Técnicos	29	30	-	10	1	54	-	-	-	-	124	-	-	-	-	-	-	-	-	-	-	124	
	Responsabilidad Civil	2	3	1	7	45	93	-	-	-	-	150	-	-	-	-	-	-	-	-	-	-	150	
	Riesgos Varios Musculáneos	0	(6)	-	0	-	32	-	-	-	-	27	-	-	-	-	-	-	-	-	-	-	27	
	Agropecuarios	-	-	-	-	-	-	-	-	-	-	-	-	-	-	-	-	-	-	-	-	-	-	
	Salud o Enfermedad	-	-	-	22	-	-	-	-	-	-	22	-	-	-	-	-	-	-	-	-	-	22	
	Accidentes Personales	-	6	0	4	1	8	-	-	-	-	19	-	-	-	-	-	-	-	-	-	-	19	
Total Seguros Generales		277	238	1	121	88	374	-	-	-	-	1.099	-	-	-	-	-	-	-	-	-	-	1.099	
Seguros de Fianzas	Seriedad de Propuesta	-	12	-	1	-	17	-	-	-	-	31	-	-	-	-	-	-	-	-	-	-	31	
	Cumplimiento de Obra	-	21	-	0	-	66	-	-	-	-	88	-	-	-	-	-	-	-	-	-	-	88	
	Buena Ejecución de Obra	-	2	1	0	-	8	-	-	-	-	10	-	-	-	-	-	-	-	-	-	-	10	
	Cumplimiento de Servicios	-	4	1	0	-	6	-	-	-	-	10	-	-	-	-	-	-	-	-	-	-	10	
	Cumplimiento de Suministros	-	7	-	0	-	4	-	-	-	-	12	-	-	-	-	-	-	-	-	-	-	12	
	Inversión de Anticipos	-	36	-	-	-	82	-	-	-	-	117	-	-	-	-	-	-	-	-	-	-	117	
	Fidelidad de Empleados	0	-	-	-	0	7	-	-	-	-	7	-	-	-	-	-	-	-	-	-	-	7	
	Créditos	-	-	-	-	-	-	-	-	-	-	-	-	-	-	-	-	-	-	-	-	-	-	
	Garantía de Cumplimiento de Obligaciones Aduaneras	-	5	-	51	-	5	-	-	-	-	62	-	-	-	-	-	-	-	-	-	-	62	
	Cumplimiento de Obligaciones y/o Derechos Contractuales	-	-	-	-	-	0	-	-	-	-	0	-	-	-	-	-	-	-	-	-	-	0	
Total Seguros de Fianzas		0	88	1	53	0	195	-	-	-	-	337	-	-	-	-	-	-	-	-	-	-	337	
Seguros Obligatorios	Accidentes de Tránsito	-	-	-	-	-	-	-	-	-	-	-	-	-	-	-	-	-	-	-	-	-	-	
	Accidentes de Construcción ⁽¹⁾	-	-	-	-	-	-	-	-	-	-	-	-	-	-	-	-	-	-	-	-	-	-	
Total Seguros Obligatorios		-	-	-	-	-	-	-	-	-	-	-	-	-	-	-	-	-	-	-	-	-	-	
Seguros de Personas	Vida Individual LP	-	-	-	-	-	-	-	-	-	-	-	-	399	6	40	5	-	-	-	-	-	451	
	Vida Individual CP	-	-	-	-	-	-	-	-	-	-	-	-	128	0	28	1	-	-	0	-	-	157	
	Rentas	-	-	-	-	-	-	-	-	-	-	-	-	-	-	-	-	-	-	-	-	-	-	
	Defunción y/o Sepelio LP	-	-	-	-	-	-	-	-	-	-	-	-	-	-	-	-	-	-	-	-	-	-	
	Defunción y/o Sepelio de CP	-	-	-	-	-	-	-	-	-	-	-	-	-	-	0	0	-	-	-	-	0	0	
	Vida en Grupo de CP	-	-	-	-	-	-	-	-	-	-	-	-	-	-	(0)	7	-	-	7	-	7	7	
	Salud o Enfermedad	-	-	-	-	-	-	-	-	-	-	-	-	4	-	-	12	-	-	0	-	16	16	
	Desgravamen Hipotecario LP	-	-	-	-	-	-	-	-	-	-	-	-	-	-	-	-	-	-	-	-	-	-	
	Desgravamen Hipotecario CP	-	-	-	-	-	-	-	-	-	-	-	-	43	-	13	-	-	-	-	-	56	56	
	Accidentes Personales	-	-	-	-	-	-	-	-	-	-	-	-	0	4	21	7	-	-	9	-	41	41	
Total Seguros de Personas		-	-	-	-	-	-	-	-	-	-	-	-	574	12	101	32	-	-	10	-	729	729	
Servicios de Prepago	Salud o Enfermedad	-	-	-	-	-	-	-	-	-	-	-	-	-	-	-	-	-	-	-	-	-	-	
	Defunción y/o Sepelio	-	-	-	-	-	-	-	-	-	-	-	-	-	-	-	-	-	-	-	-	-	-	
Total Servicios de Prepago		-	-	-	-	-	-	-	-	-	-	-	-	-	-	-	-	-	-	-	-	-	-	
Seguros Previsionales	Riesgo Común	-	-	-	-	-	-	-	-	-	-	-	-	-	-	-	-	-	-	-	-	-	-	
	Riesgo Profesional	-	-	-	-	-	-	-	-	-	-	-	-	-	-	-	-	-	-	-	-	-	-	
	Riesgo Laboral	-	-	-	-	-	-	-	-	-	-	-	-	-	-	-	-	-	-	-	-	-	-	
	Vitalicios	-	-	-	-	-	-	-	-	-	-	-	-	-	-	-	-	-	-	-	-	-	-	
	Invalidez	-	-	-	-	-	-	-	-	-	-	-	-	-	-	-	-	-	-	-	-	-	-	
	Muerte	-	-	-	-	-	-	-	-	-	-	-	-	-	-	-	-	-	-	-	-	-	-	
	Gastos Funerarios	-	-	-	-	-	-	-	-	-	-	-	-	-	-	-	-	-	-	-	-	-	-	
Sistema de Reparto	-	-	-	-	-	-	-	-	-	-	-	-	-	-	-	-	-	-	-	-	-	-		
Total Seguros Previsionales		-	-	-	-	-	-	-	-	-	-	-	-	-	-	-	-	-	-	-	-	-	-	
Total general		277	325	2	174	88	569	-	-	-	-	1.436	-	574	12	101	32	-	-	10	-	729	2.165	

Fuente: Información de Partes de Producción y Sinistros de las Entidades Aseguradoras.

(1) Mediante Resolución Administrativa APS N° 380/2021 de 22/04/2021, se habilita a Seguros y Reaseguros Personales Univida S.A. para la Administración y Comercialización del Seguro Obligatorio de Accidentes de la Trabajadora y el Trabajador en el Ámbito de la Construcción - SDATC.

PRODUCCIÓN DIRECTA NETA DE ANULACIONES
POR ENTIDAD ASEGURADORA
POTOSÍ
A Septiembre de 2023
(En miles de Dólares Estadounidenses)

Modalidad	Ramo	Seguros Generales y Fianzas										Total Seguros Generales y Fianzas	Seguros de Personas										Total Seguros de Personas	Total general
		LBC-G	CRE-G	ILI-G	ALI-G	BIS-G	FOR-G	NAL-G	UNI-G	CRS-G	MSC-G		BUP-P	LVI-P	LBC-P	NAL-P	ALI-P	CRS-P	UNI-P	FOR-P	SC-P			
Seguros Generales	Incendio	17	3	-	18	21	-	-	-	-	-	59	-	-	-	-	-	-	-	-	-	-	59	
	Robo	-	-	-	3	-	-	-	-	-	-	3	-	-	-	-	-	-	-	-	-	-	3	
	Transportes	0	2	-	0	3	-	-	-	-	-	5	-	-	-	-	-	-	-	-	-	-	5	
	Naves o Embarcaciones	-	-	-	-	-	-	-	-	-	-	-	-	-	-	-	-	-	-	-	-	-	-	
	Automotores	191	143	-	76	163	-	-	-	-	-	574	-	-	-	-	-	-	-	-	-	-	574	
	Aeronavegación	-	-	-	-	-	-	-	-	-	-	-	-	-	-	-	-	-	-	-	-	-	-	
	Ramos Técnicos	148	18	-	62	28	-	-	-	-	-	256	-	-	-	-	-	-	-	-	-	-	256	
	Responsabilidad Civil	5	12	-	10	2	-	-	-	-	-	30	-	-	-	-	-	-	-	-	-	-	30	
	Riesgos Varios Misceláneos	8	7	-	2	3	-	-	-	-	-	20	-	-	-	-	-	-	-	-	-	-	20	
	Agropecuarios	-	-	-	-	-	-	-	-	-	-	-	-	-	-	-	-	-	-	-	-	-	-	
Salud o Enfermedad	-	-	-	8	-	-	-	-	-	-	8	-	-	-	-	-	-	-	-	-	-	8		
Accidentes Personales	2	4	-	7	10	-	-	-	-	-	23	-	-	-	-	-	-	-	-	-	-	23		
Total Seguros Generales		372	189	-	186	230	-	-	-	-	-	978	-	-	-	-	-	-	-	-	-	-	978	
Seguros de Fianzas	Seriedad de Propuesta	-	3	-	2	-	-	-	-	-	-	6	-	-	-	-	-	-	-	-	-	-	6	
	Cumplimiento de Obra	-	2	-	28	-	-	-	-	-	-	30	-	-	-	-	-	-	-	-	-	-	30	
	Buena Ejecución de Obra	-	2	-	1	1	-	-	-	-	-	4	-	-	-	-	-	-	-	-	-	-	4	
	Cumplimiento de Servicios	-	0	-	0	-	-	-	-	-	-	0	-	-	-	-	-	-	-	-	-	-	0	
	Cumplimiento de Suministros	-	0	-	1	-	-	-	-	-	-	2	-	-	-	-	-	-	-	-	-	-	2	
	Inversión de Anticipos	-	2	-	51	-	-	-	-	-	-	53	-	-	-	-	-	-	-	-	-	-	53	
	Fidelidad de Empleados	8	-	-	-	-	-	-	-	-	-	8	-	-	-	-	-	-	-	-	-	-	8	
	Créditos	-	-	-	-	-	-	-	-	-	-	-	-	-	-	-	-	-	-	-	-	-	-	
	Garantía de Cumplimiento de Obligaciones Aduaneras	-	0	-	-	-	-	-	-	-	-	0	-	-	-	-	-	-	-	-	-	-	0	
	Cumplimiento de Obligaciones y/o Derechos Contractuales	-	-	-	-	-	-	-	-	-	-	-	-	-	-	-	-	-	-	-	-	-	-	
Total Seguros de Fianzas		8	10	-	84	1	-	-	-	-	-	102	-	-	-	-	-	-	-	-	-	-	102	
Seguros Obligatorios	Accidentes de Tránsito	-	-	-	-	-	-	-	-	-	-	-	-	-	-	-	-	-	-	-	-	-	-	
	Accidentes de Construcción ⁽¹⁾	-	-	-	-	-	-	-	-	-	-	-	-	-	-	-	-	-	-	-	-	-	-	
Total Seguros Obligatorios		-	-	-	-	-	-	-	-	-	-	-	-	-	-	-	-	-	-	-	-	-	-	
Seguros de Personas	Vida Individual LP	-	-	-	-	-	-	-	-	-	-	-	-	636	7	21	8	-	-	-	-	-	672	
	Vida Individual CP	-	-	-	-	-	-	-	-	-	-	-	-	44	1	34	3	-	-	-	-	-	82	
	Rentas	-	-	-	-	-	-	-	-	-	-	-	-	-	-	-	-	-	-	-	-	-	-	
	Defunción y/o Sepelio LP	-	-	-	-	-	-	-	-	-	-	-	-	-	-	-	-	-	-	-	-	-	-	
	Defunción y/o Sepelio de CP	-	-	-	-	-	-	-	-	-	-	-	-	-	-	-	0	-	-	-	-	-	0	
	Vida en Grupo de CP	-	-	-	-	-	-	-	-	-	-	-	-	-	-	-	1	-	-	-	-	-	2	
	Salud o Enfermedad	-	-	-	-	-	-	-	-	-	-	-	-	5	7	-	1	-	-	-	-	-	12	
	Desgravamen Hipotecario LP	-	-	-	-	-	-	-	-	-	-	-	-	-	-	-	-	-	-	-	-	-	-	
	Desgravamen Hipotecario CP	-	-	-	-	-	-	-	-	-	-	-	-	-	32	-	-	-	-	-	-	-	32	
	Accidentes Personales	-	-	-	-	-	-	-	-	-	-	-	-	-	2	13	3	4	-	-	-	-	22	
Total Seguros de Personas		-	-	-	-	-	-	-	-	-	-	-	-	719	28	59	17	-	-	-	-	-	823	
Servicios de Prepago	Salud o Enfermedad	-	-	-	-	-	-	-	-	-	-	-	-	-	-	-	-	-	-	-	-	-	-	
	Defunción y/o Sepelio	-	-	-	-	-	-	-	-	-	-	-	-	-	-	-	-	-	-	-	-	-	-	
Total Servicios de Prepago		-	-	-	-	-	-	-	-	-	-	-	-	-	-	-	-	-	-	-	-	-	-	
Seguros Previsionales	Riesgo Común	-	-	-	-	-	-	-	-	-	-	-	-	-	-	-	-	-	-	-	-	-	-	
	Riesgo Profesional	-	-	-	-	-	-	-	-	-	-	-	-	-	-	-	-	-	-	-	-	-	-	
	Riesgo Laboral	-	-	-	-	-	-	-	-	-	-	-	-	-	-	-	-	-	-	-	-	-	-	
	Vitalicios	-	-	-	-	-	-	-	-	-	-	-	-	-	-	-	-	-	-	-	-	-	-	
	Invalidez	-	-	-	-	-	-	-	-	-	-	-	-	-	-	-	-	-	-	-	-	-	-	
	Muerte	-	-	-	-	-	-	-	-	-	-	-	-	-	-	-	-	-	-	-	-	-	-	
	Gastos Funerarios	-	-	-	-	-	-	-	-	-	-	-	-	-	-	-	-	-	-	-	-	-	-	
Sistema de Reparto	-	-	-	-	-	-	-	-	-	-	-	-	-	-	-	-	-	-	-	-	-	-		
Total Seguros Previsionales		-	-	-	-	-	-	-	-	-	-	-	-	-	-	-	-	-	-	-	-	-	-	
Total general		380	200	-	270	231	-	-	-	-	-	1.080	-	719	28	59	17	-	-	-	-	823	1.903	

Fuente: Información de Partes de Producción y Sinistros de las Entidades Aseguradoras.

(1) Mediante Resolución Administrativa APS N° 380/2021 de 22/04/2021, se habilita a Seguros y Reaseguros Personales Unívoda S.A. para la Administración y Comercialización del Seguro Obligatorio de Accidentes de la Trabajadora y el Trabajador en el Ámbito de la Construcción - SOATC.

**PRODUCCIÓN DIRECTA NETA DE ANULACIONES
POR ENTIDAD ASEGURADORA
TARIJA
A Septiembre de 2023
(En miles de Dólares Estadounidenses)**

Modalidad	Ramo	Seguros Generales y Fianzas										Total Seguros Generales y Fianzas	Seguros de Personas										Total Seguros de Personas	Total general
		LBC-G	CRE-G	ILL-G	ALI-G	BIS-G	FOR-G	NAL-G	UNI-G	CRS-G	MSC-G		BUP-P	LVI-P	LBC-P	NAL-P	ALI-P	CRS-P	UNI-P	FOR-P	SC-P			
Seguros Generales	Incendio	123	27	-	21	25	78	20	-	-	-	293	-	-	-	-	-	-	-	-	-	-	293	
	Robo	-	-	-	3	-	0	15	-	-	-	18	-	-	-	-	-	-	-	-	-	-	18	
	Transportes	149	9	-	44	9	14	2	-	-	-	227	-	-	-	-	-	-	-	-	-	-	227	
	Naves o Embarcaciones	-	-	-	0	-	-	-	-	-	-	0	-	-	-	-	-	-	-	-	-	-	0	
	Automotores	169	750	8	418	427	296	242	-	-	-	2.310	-	-	-	-	-	-	-	-	-	-	2.310	
	Aeronavegación	0	-	-	-	-	-	-	-	-	-	0	-	-	-	-	-	-	-	-	-	-	0	
	Ramos Técnicos	79	75	3	31	63	91	106	-	-	-	448	-	-	-	-	-	-	-	-	-	-	448	
	Responsabilidad Civil	31	84	1	11	26	9	5	-	-	-	167	-	-	-	-	-	-	-	-	-	-	167	
	Riesgos Varios Misceláneos	20	292	-	3	20	19	3	-	-	-	356	-	-	-	-	-	-	-	-	-	-	356	
	Agropecuarios	-	-	-	-	-	-	-	-	-	-	-	-	-	-	-	-	-	-	-	-	-	-	
	Salud o Enfermedad	-	-	-	110	211	-	-	-	-	-	322	-	-	-	-	-	-	-	-	-	-	322	
	Accidentes Personales	3	98	1	9	23	3	19	-	-	-	155	-	-	-	-	-	-	-	-	-	-	155	
Total Seguros Generales		575	1.334	13	649	804	510	412	-	-	-	4.296	-	-	-	-	-	-	-	-	-	-	4.296	
Seguros de Fianzas	Seriedad de Propuesta	0	1	-	7	-	31	24	-	-	-	63	-	-	-	-	-	-	-	-	-	-	63	
	Cumplimiento de Obra	-	68	-	37	-	149	111	-	-	-	365	-	-	-	-	-	-	-	-	-	-	365	
	Buena Ejecución de Obra	-	1	0	1	-	3	1	-	-	-	6	-	-	-	-	-	-	-	-	-	-	6	
	Cumplimiento de Servicios	0	1	-	1	-	33	4	-	-	-	39	-	-	-	-	-	-	-	-	-	-	39	
	Cumplimiento de Suministros	-	2	-	2	-	6	2	-	-	-	12	-	-	-	-	-	-	-	-	-	-	12	
	Inversión de Anticipos	-	70	-	40	-	177	369	-	-	-	656	-	-	-	-	-	-	-	-	-	-	656	
	Fidelidad de Empleados	4	3	-	-	0	12	-	-	-	-	20	-	-	-	-	-	-	-	-	-	-	20	
	Créditos	-	-	-	-	-	-	7	-	-	-	7	-	-	-	-	-	-	-	-	-	-	7	
	Garantía de Cumplimiento de Obligaciones Aduaneras	-	1	0	23	-	-	-	-	-	-	24	-	-	-	-	-	-	-	-	-	-	24	
	Cumplimiento de Obligaciones y/o Derechos Contractuales	-	0	-	-	-	1	-	-	-	-	1	-	-	-	-	-	-	-	-	-	-	1	
	Total Seguros de Fianzas		5	148	0	110	0	413	518	-	-	-	1.194	-	-	-	-	-	-	-	-	-	-	1.194
	Seguros Obligatorios	Accidentes de Tránsito	-	-	-	-	-	-	-	-	-	-	-	-	-	-	-	-	-	-	-	-	-	-
Accidentes de Construcción ⁽¹⁾		-	-	-	-	-	-	-	-	-	-	-	-	-	-	-	-	-	-	-	-	-	-	
Total Seguros Obligatorios		-	-	-	-	-	-	-	-	-	-	-	-	-	-	-	-	-	-	-	-	-	-	
Seguros de Personas	Vida Individual LP	-	-	-	-	-	-	-	-	-	-	-	369	4	468	171	-	-	-	-	-	1.012	1.012	
	Vida Individual CP	-	-	-	-	-	-	-	-	-	-	-	64	0	75	5	-	-	(0)	-	-	144	144	
	Rentas	-	-	-	-	-	-	-	-	-	-	-	-	-	-	-	-	-	-	-	-	-	-	
	Defunción y/o Sepelio LP	-	-	-	-	-	-	-	-	-	-	-	-	-	-	-	-	-	-	-	-	-	-	
	Defunción y/o Sepelio de CP	-	-	-	-	-	-	-	-	-	-	-	-	-	1	1	-	-	-	-	-	2	2	
	Vida en Grupo de CP	-	-	-	-	-	-	-	-	-	-	-	0	4	5	10	-	-	-	5	-	24	24	
	Salud o Enfermedad	-	-	-	-	-	-	-	-	-	-	-	15	0	35	21	-	-	-	-	-	71	71	
	Desgravamen Hipotecario LP	-	-	-	-	-	-	-	-	-	-	-	-	-	-	-	-	-	-	-	-	-	-	
	Desgravamen Hipotecario CP	-	-	-	-	-	-	-	-	-	-	-	37	142	-	-	-	-	-	-	-	178	178	
	Accidentes Personales	-	-	-	-	-	-	-	-	-	-	-	1	9	15	2	-	-	9	-	-	35	35	
	Total Seguros de Personas		-	-	-	-	-	-	-	-	-	-	-	485	159	598	211	-	-	14	-	-	1.468	1.468
	Servicios de Prepago	Salud o Enfermedad	-	-	-	-	-	-	-	-	-	-	-	-	-	-	-	-	-	-	-	-	-	-
Defunción y/o Sepelio		-	-	-	-	-	-	-	-	-	-	-	-	-	-	-	-	-	-	-	-	-	-	
Total Servicios de Prepago		-	-	-	-	-	-	-	-	-	-	-	-	-	-	-	-	-	-	-	-	-	-	
Seguros Previsionales	Riesgo Común	-	-	-	-	-	-	-	-	-	-	-	-	-	-	-	-	-	-	-	-	-	-	
	Riesgo Profesional	-	-	-	-	-	-	-	-	-	-	-	-	-	-	-	-	-	-	-	-	-	-	
	Riesgo Laboral	-	-	-	-	-	-	-	-	-	-	-	-	-	-	-	-	-	-	-	-	-	-	
	Vitalicios	-	-	-	-	-	-	-	-	-	-	-	-	-	-	-	-	-	-	-	-	-	-	
	Invalidez	-	-	-	-	-	-	-	-	-	-	-	-	-	-	-	-	-	-	-	-	-	-	
	Muerte	-	-	-	-	-	-	-	-	-	-	-	-	-	-	-	-	-	-	-	-	-	-	
Total Seguros Previsionales	Gastos Funerarios	-	-	-	-	-	-	-	-	-	-	-	-	-	-	-	-	-	-	-	-	-	-	
	Sistema de Reparto	-	-	-	-	-	-	-	-	-	-	-	-	-	-	-	-	-	-	-	-	-	-	
Total general		579	1.482	13	760	804	923	929	-	-	-	5.490	-	485	159	598	211	-	-	14	-	1.468	6.958	

Fuente: Información de Partes de Producción y Sinistros de las Entidades Aseguradoras.

(1) Mediante Resolución Administrativa APS N° 380/2021 de 22/04/2021, se habilita a Seguros y Reaseguros Personales Univida S.A. para la Administración y Comercialización del Seguro Obligatorio de Accidentes de la Trabajadora y el Trabajador en el Ámbito de la Construcción - SOATC.

PRODUCCIÓN DIRECTA NETA DE ANULACIONES
POR ENTIDAD ASEGURADORA
CHUQUISACA
A Septiembre de 2023
(En miles de Dólares Estadounidenses)

Modalidad	Ramo	Seguros Generales y Fianzas										Total Seguros Generales y Fianzas	Seguros de Personas										Total Seguros de Personas	Total general
		LBC-G	CRE-G	ILL-G	ALI-G	BIS-G	FOR-G	NAL-G	UNI-G	CRS-G	MSC-G		BUP-P	LVI-P	LBC-P	NAL-P	ALI-P	CRS-P	UNI-P	FOR-P	SC-P			
Seguros Generales	Incendio	139	1	2	91	65	160	44	-	-	-	502	-	-	-	-	-	-	-	-	-	-	502	
	Robo	-	-	-	12	-	-	14	-	-	-	26	-	-	-	-	-	-	-	-	-	-	26	
	Transportes	6	5	1	1	16	8	1	-	-	-	38	-	-	-	-	-	-	-	-	-	-	38	
	Naves o Embarcaciones	-	-	-	-	-	-	-	-	-	-	-	-	-	-	-	-	-	-	-	-	-	-	
	Automotores	416	63	3	129	455	261	461	-	-	-	1.788	-	-	-	-	-	-	-	-	-	-	1.788	
	Aeronavegación	-	-	-	1	-	-	-	-	-	-	1	-	-	-	-	-	-	-	-	-	-	1	
	Ramos Técnicos	120	23	10	38	73	45	68	-	-	-	377	-	-	-	-	-	-	-	-	-	-	377	
	Responsabilidad Civil	16	(0)	9	18	16	97	5	-	-	-	161	-	-	-	-	-	-	-	-	-	-	161	
	Riesgos Varios Misceláneos	19	15	-	12	17	11	7	-	-	-	80	-	-	-	-	-	-	-	-	-	-	80	
	Agropecuarias	-	-	-	-	-	-	-	-	-	-	-	-	-	-	-	-	-	-	-	-	-	-	
	Salud o Enfermedad	-	-	-	39	106	-	-	-	-	-	144	-	-	-	-	-	-	-	-	-	-	144	
	Accidentes Personales	27	4	1	25	18	41	16	-	-	-	133	-	-	-	-	-	-	-	-	-	-	133	
Total Seguros Generales		744	112	27	365	765	622	617	-	-	-	3.251	-	-	-	-	-	-	-	-	-	-	3.251	
Seguros de Fianzas	Seriedad de Propuesta	-	3	-	7	-	4	8	-	-	-	22	-	-	-	-	-	-	-	-	-	-	22	
	Cumplimiento de Obra	-	20	-	19	-	51	59	-	-	-	149	-	-	-	-	-	-	-	-	-	-	149	
	Buena Ejecución de Obra	-	2	0	0	1	6	1	-	-	-	10	-	-	-	-	-	-	-	-	-	-	10	
	Cumplimiento de Servicios	-	1	0	0	-	2	3	-	-	-	7	-	-	-	-	-	-	-	-	-	-	7	
	Cumplimiento de Suministros	-	2	-	1	-	2	2	-	-	-	5	-	-	-	-	-	-	-	-	-	-	5	
	Inversión de Anticipos	-	23	-	15	-	79	72	-	-	-	189	-	-	-	-	-	-	-	-	-	-	189	
	Fidelidad de Empleados	-	-	-	-	0	7	-	-	-	-	7	-	-	-	-	-	-	-	-	-	-	7	
	Créditos	-	-	-	-	-	-	-	-	-	-	-	-	-	-	-	-	-	-	-	-	-	-	
	Garantía de Cumplimiento de Obligaciones Aduaneras	-	-	-	-	-	-	-	-	-	-	-	-	-	-	-	-	-	-	-	-	-	-	
	Cumplimiento de Obligaciones y/o Derechos Contractuales	-	0	-	0	-	0	-	-	-	-	0	-	-	-	-	-	-	-	-	-	-	0	
Total Seguros de Fianzas		-	52	1	42	2	149	145	-	-	-	390	-	-	-	-	-	-	-	-	-	-	390	
Seguros Obligatorios	Accidentes de Tránsito	-	-	-	-	-	-	-	-	-	-	-	-	-	-	-	-	-	-	-	-	-	-	
	Accidentes de Construcción ⁽¹⁾	-	-	-	-	-	-	-	-	-	-	-	-	-	-	-	-	-	-	-	-	-	-	
Total Seguros Obligatorios		-	-	-	-	-	-	-	-	-	-	-	-	-	-	-	-	-	-	-	-	-	-	
Seguros de Personas	Vida Individual LP	-	-	-	-	-	-	-	-	-	-	-	205	10	583	81	-	-	-	-	-	-	880	
	Vida Individual CP	-	-	-	-	-	-	-	-	-	-	-	36	0	114	2	-	-	0	-	-	-	152	
	Rentas	-	-	-	-	-	-	-	-	-	-	-	-	-	-	-	-	-	-	-	-	-	-	
	Defunción y/o Sepelio LP	-	-	-	-	-	-	-	-	-	-	-	-	-	-	-	-	-	-	-	-	-	-	
	Defunción y/o Sepelio de CP	-	-	-	-	-	-	-	-	-	-	-	-	-	0	0	-	-	-	-	-	0	0	
	Vida en Grupo de CP	-	-	-	-	-	-	-	-	-	-	-	14	0	14	4	-	-	-	-	-	32	32	
	Salud o Enfermedad	-	-	-	-	-	-	-	-	-	-	-	11	1	47	5	-	-	-	-	-	64	64	
	Desgravamen Hipotecario LP	-	-	-	-	-	-	-	-	-	-	-	-	-	-	-	-	-	-	-	-	-	-	
	Desgravamen Hipotecario CP	-	-	-	-	-	-	-	-	-	-	-	45	136	509	-	-	-	-	-	-	689	689	
	Accidentes Personales	-	-	-	-	-	-	-	-	-	-	-	1	10	17	6	-	-	2	-	-	36	36	
Total Seguros de Personas		-	-	-	-	-	-	-	-	-	-	-	312	157	1.283	99	-	-	2	-	-	1.854	1.854	
Servicios de Prepago	Salud o Enfermedad	-	-	-	-	-	-	-	-	-	-	-	-	-	-	-	-	-	-	-	-	-	-	
	Defunción y/o Sepelio	-	-	-	-	-	-	-	-	-	-	-	-	-	-	-	-	-	-	-	-	-	-	
Total Servicios de Prepago		-	-	-	-	-	-	-	-	-	-	-	-	-	-	-	-	-	-	-	-	-	-	
Seguros Previsionales	Riesgo Común	-	-	-	-	-	-	-	-	-	-	-	-	-	-	-	-	-	-	-	-	-	-	
	Riesgo Profesional	-	-	-	-	-	-	-	-	-	-	-	-	-	-	-	-	-	-	-	-	-	-	
	Riesgo Laboral	-	-	-	-	-	-	-	-	-	-	-	-	-	-	-	-	-	-	-	-	-	-	
	Vitalicios	-	-	-	-	-	-	-	-	-	-	-	-	-	-	-	-	-	-	-	-	-	-	
	Invalidez	-	-	-	-	-	-	-	-	-	-	-	-	-	-	-	-	-	-	-	-	-	-	
	Muerte	-	-	-	-	-	-	-	-	-	-	-	-	-	-	-	-	-	-	-	-	-	-	
	Gastos Funerarios	-	-	-	-	-	-	-	-	-	-	-	-	-	-	-	-	-	-	-	-	-	-	
Sistema de Reparto		-	-	-	-	-	-	-	-	-	-	-	-	-	-	-	-	-	-	-	-	-		
Total Seguros Previsionales		-	-	-	-	-	-	-	-	-	-	-	-	-	-	-	-	-	-	-	-	-	-	
Total general		744	163	27	407	766	772	761	-	-	-	3.641	-	312	157	1.283	99	-	2	-	-	1.854	5.494	

Fuente: Información de Partes de Producción y Sinistros de las Entidades Aseguradoras.

(1) Mediante Resolución Administrativa APS N° 380/2021 de 22/04/2021, se habilita a Seguros y Reaseguros Personales Univida S.A. para la Administración y Comercialización del Seguro Obligatorio de Accidentes de la Trabajadora y el Trabajador en el Ámbito de la Construcción - SOATC.

<p>PRODUCCIÓN DIRECTA NETA DE ANULACIONES POR ENTIDAD ASEGURADORA PANDO A Septiembre de 2023 (En miles de Dólares Estadounidenses)</p>	
--	--

[illegible]

Fuente: Información de Partes de Producción y Siniestros de las Entidades Aseguradoras.

(1) Mediante Resolución Administrativa APS N° 380/2021 de 22/04/2021, se habilita a Seguros y Reaseguros Personales Unificada S.A. para la Administración y Comercialización del Seguro Obligatorio de Accidentes de la Trabajadora y el Trabajador en el Ámbito de la Construcción - SOATC.

**PRODUCCIÓN DIRECTA NETA DE ANULACIONES
POR ENTIDAD ASEGURADORA
BENI
A Septiembre de 2023
(En miles de Dólares Estadounidenses)**

Modalidad	Ramo	Seguros Generales y Fianzas										Total Seguros Generales y Fianzas	Seguros de Personas										Total Seguros de Personas	Total general
		LBC-G	CRE-G	ILL-G	ALI-G	BIS-G	FOR-G	NAL-G	UNI-G	CRS-G	MSC-G		BUP-P	LVI-P	LBC-P	NAL-P	ALI-P	CRS-P	UNI-P	FOR-P	SC-P			
Seguros Generales	Incendio	39	1	-	9	-	-	16	-	-	-	64	-	-	-	-	-	-	-	-	-	-	64	
	Robo	-	-	-	1	-	-	4	-	-	-	4	-	-	-	-	-	-	-	-	-	-	4	
	Transportes	0	0	-	-	-	-	4	-	-	-	5	-	-	-	-	-	-	-	-	-	-	5	
	Naves o Embarcaciones	5	-	-	-	-	-	1	-	-	-	6	-	-	-	-	-	-	-	-	-	-	6	
	Automotores	194	16	-	42	-	-	31	-	-	-	283	-	-	-	-	-	-	-	-	-	-	283	
	Aeronavegación	15	4	-	34	-	-	5	-	-	-	59	-	-	-	-	-	-	-	-	-	-	59	
	Ramos Técnicos	38	8	-	1	-	-	11	-	-	-	58	-	-	-	-	-	-	-	-	-	-	58	
	Responsabilidad Civil	3	1	-	6	-	-	3	-	-	-	14	-	-	-	-	-	-	-	-	-	-	14	
	Riesgos Varios Misceláneos	4	(0)	-	-	-	-	25	-	-	-	29	-	-	-	-	-	-	-	-	-	-	29	
	Agropecuarios	-	-	-	-	-	-	-	-	-	-	-	-	-	-	-	-	-	-	-	-	-	-	
	Salud o Enfermedad	-	-	-	167	-	-	-	-	-	-	167	-	-	-	-	-	-	-	-	-	-	-	167
	Accidentes Personales	10	3	-	1	-	-	2	-	-	-	16	-	-	-	-	-	-	-	-	-	-	-	16
Total Seguros Generales		310	34	-	260	-	-	102	-	-	-	706	-	-	-	-	-	-	-	-	-	-	706	
Seguros de Fianzas	Seriedad de Propuesta	-	2	-	-	-	-	-	-	-	-	2	-	-	-	-	-	-	-	-	-	-	2	
	Cumplimiento de Obra	0	7	-	3	-	-	-	-	-	-	10	-	-	-	-	-	-	-	-	-	-	10	
	Buena Ejecución de Obra	-	1	-	-	-	-	-	-	-	-	1	-	-	-	-	-	-	-	-	-	-	1	
	Cumplimiento de Servicios	0	0	-	-	-	-	-	-	-	-	0	-	-	-	-	-	-	-	-	-	-	0	
	Cumplimiento de Suministros	-	2	-	-	-	-	-	-	-	-	2	-	-	-	-	-	-	-	-	-	-	2	
	Inversión de Anticipos	0	9	-	-	-	-	-	-	-	-	10	-	-	-	-	-	-	-	-	-	-	10	
	Fidelidad de Empleados	5	-	-	-	-	-	-	-	-	-	5	-	-	-	-	-	-	-	-	-	-	5	
	Créditos	-	-	-	-	-	-	-	-	-	-	-	-	-	-	-	-	-	-	-	-	-	-	
	Garantía de Cumplimiento de Obligaciones Aduaneras	-	-	-	-	-	-	-	-	-	-	-	-	-	-	-	-	-	-	-	-	-	-	
	Cumplimiento de Obligaciones y/o Derechos Contractuales	-	0	-	-	-	-	-	-	-	-	0	-	-	-	-	-	-	-	-	-	-	0	
Total Seguros de Fianzas		5	21	-	3	-	-	-	-	-	-	29	-	-	-	-	-	-	-	-	-	-	29	
Seguros Obligatorios	Accidentes de Tránsito	-	-	-	-	-	-	-	-	-	-	-	-	-	-	-	-	-	-	-	-	-	-	
	Accidentes de Construcción ⁽¹⁾	-	-	-	-	-	-	-	-	-	-	-	-	-	-	-	-	-	-	-	-	-	-	
Total Seguros Obligatorios		-	-	-	-	-	-	-	-	-	-	-	-	-	-	-	-	-	-	-	-	-	-	
Seguros de Personas	Vida Individual LP	-	-	-	-	-	-	-	-	-	-	-	-	86	6	271	45	-	-	-	-	409	409	
	Vida Individual CP	-	-	-	-	-	-	-	-	-	-	-	-	58	14	77	0	-	-	-	-	148	148	
	Rentas	-	-	-	-	-	-	-	-	-	-	-	-	-	-	-	-	-	-	-	-	-	-	
	Defunción y/o Sepelio LP	-	-	-	-	-	-	-	-	-	-	-	-	-	-	-	-	-	-	-	-	-	-	
	Defunción y/o Sepelio de CP	-	-	-	-	-	-	-	-	-	-	-	-	-	-	0	0	-	-	-	-	1	1	
	Vida en Grupo de CP	-	-	-	-	-	-	-	-	-	-	-	-	-	7	69	6	-	-	-	-	82	82	
	Salud o Enfermedad	-	-	-	-	-	-	-	-	-	-	-	-	4	0	4	8	-	-	-	-	15	15	
	Desgravamen Hipotecario LP	-	-	-	-	-	-	-	-	-	-	-	-	-	-	-	-	-	-	-	-	-	-	
	Desgravamen Hipotecario CP	-	-	-	-	-	-	-	-	-	-	-	-	-	13	46	-	-	-	-	-	60	60	
	Accidentes Personales	-	-	-	-	-	-	-	-	-	-	-	-	-	-	20	47	3	-	-	-	69	69	
	Total Seguros de Personas		-	-	-	-	-	-	-	-	-	-	-	-	161	93	469	62	-	-	-	-	784	784
	Servicios de Prepago	Salud o Enfermedad	-	-	-	-	-	-	-	-	-	-	-	-	-	-	-	-	-	-	-	-	-	-
Defunción y/o Sepelio		-	-	-	-	-	-	-	-	-	-	-	-	-	-	-	-	-	-	-	-	-	-	
Total Servicios de Prepago		-	-	-	-	-	-	-	-	-	-	-	-	-	-	-	-	-	-	-	-	-	-	
Seguros Previsionales	Riesgo Común	-	-	-	-	-	-	-	-	-	-	-	-	-	-	-	-	-	-	-	-	-	-	
	Riesgo Profesional	-	-	-	-	-	-	-	-	-	-	-	-	-	-	-	-	-	-	-	-	-	-	
	Riesgo Laboral	-	-	-	-	-	-	-	-	-	-	-	-	-	-	-	-	-	-	-	-	-	-	
	Vitalicios	-	-	-	-	-	-	-	-	-	-	-	-	-	-	-	-	-	-	-	-	-	-	
	Invalidez	-	-	-	-	-	-	-	-	-	-	-	-	-	-	-	-	-	-	-	-	-	-	
	Muerte	-	-	-	-	-	-	-	-	-	-	-	-	-	-	-	-	-	-	-	-	-	-	
	Gastos Funerarios	-	-	-	-	-	-	-	-	-	-	-	-	-	-	-	-	-	-	-	-	-	-	
Sistema de Reparto		-	-	-	-	-	-	-	-	-	-	-	-	-	-	-	-	-	-	-	-	-		
Total Seguros Previsionales		-	-	-	-	-	-	-	-	-	-	-	-	-	-	-	-	-	-	-	-	-	-	
Total general		316	55	-	263	-	-	102	-	-	-	735	-	161	93	469	62	-	-	-	-	784	1.519	

Fuente: Información de Partes de Producción y Sinistros de las Entidades Aseguradoras.

(1) Mediante Resolución Administrativa APS N° 380/2021 de 22/04/2021, se habilita a Seguros y Reaseguros Personales Univida S.A. para la Administración y Comercialización del Seguro Obligatorio de Accidentes de la Trabajadora y el Trabajador en el Ámbito de la Construcción - SOATC.

SINIESTROS DIRECTOS
POR DEPARTAMENTO Y ENTIDAD ASEGURADORA
A Septiembre de 2023
(En miles de Dólares Estadounidenses)

Entidades	Entidad Aseguradora	Departamento									Total Nacional
		La Paz	Cochabamba	Santa Cruz	Oruro	Potosí	Tarija	Chuquisaca	Pando	Beni	
Seguros Generales y Fianzas	La Boliviana Ciacruz de Seguros y Reaseguros S.A.	5.549	1.007	11.725	172	391	180	246	-	182	19.453
	Seguros y Reaseguros Credinform International S.A.	8.349	2.071	9.416	149	98	721	163	-	36	21.003
	Seguros Illimani S.A.	46	7	6	-	-	3	-	-	-	62
	Alianza Compañía de Seguros y Reaseguros S.A.	6.747	4.456	23.440	77	93	391	251	-	117	35.571
	Bisa Seguros y Reaseguros S.A.	6.684	2.202	15.188	24	50	482	407	-	-	25.037
	Compañía de Seguros y Reaseguros Fortaleza S.A.	3.574	1.446	6.269	569	-	602	988	-	-	13.447
	Nacional Seguros Patrimoniales y Fianzas S.A.	10.975	1.027	5.904	-	-	315	544	-	13	18.778
	Unibienes Seguros y Reaseguros Patrimoniales S.A.	4.387	632	450	-	-	-	-	-	-	5.470
	Crediseguro S.A. Seguros Generales	117	-	-	-	-	-	-	-	-	117
	Mercantil Santa Cruz Seguros y Reaseguros Generales S.A.	1.402	-	1.339	-	-	-	-	-	-	2.740
Total Seguros Generales y Fianzas		47.830	12.849	73.737	991	632	2.692	2.598	-	348	141.678
Seguros de Personas	BUPA Insurance (Bolivia) S.A.	-	-	6.185	-	-	-	-	-	-	6.185
	La Vitalicia Seguros y Reaseguros de Vida S.A.	3.552	1.015	665	328	164	94	51	31	62	5.961
	La Boliviana Ciacruz Seguros Personales S.A.	15.280	867	952	2	0	96	15	-	47	17.259
	Nacional Seguros Vida y Salud S.A.	15.625	1.923	11.009	15	16	35	445	-	36	29.105
	Alianza Vida Seguros y Reaseguros S.A.	13.839	361	13.372	279	-	28	1	-	2	27.880
	Crediseguro S.A. Seguros Personales	5.105	-	-	-	-	-	-	-	-	5.105
	Seguros y Reaseguros Personales Univida S.A.	26.475	-	-	-	-	-	-	-	-	26.475
	Compañía de Seguros de Vida Fortaleza S.A.	76	99	1.772	8	-	4	0	-	-	1.960
	Santa Cruz Vida y Salud Seguros y Reaseguros Personales S.A.	-	-	1.540	-	-	-	-	-	-	1.540
Total Seguros de Personas		79.951	4.265	35.495	632	180	257	511	31	147	121.470
Total general		127.781	17.114	109.232	1.623	812	2.949	3.110	31	495	263.147

Fuente: Información de Partes de Producción y Sinistros de las Entidades Aseguradoras.

SINIESTROS DIRECTOS
POR ENTIDAD ASEGURADORA
LA PAZ
A Septiembre de 2023
(En miles de Dólares Estadounidenses)

Modalidad	Ramo	Seguros Generales y Fianzas										Total Seguros Generales y Fianzas	Seguros de Personas										Total Seguros de Personas	Total general
		LBC-G	CRE-G	ILL-G	ALI-G	BIS-G	FOR-G	NAL-G	UNI-G	CRS-G	MSC-G		BUP-P	LVI-P	LBC-P	NAL-P	ALI-P	CRS-P	UNI-P	FOR-P	SC-P			
Seguros Generales	Incendio	508	67	-	930	137	1.408	167	87	48	50	3.403	-	-	-	-	-	-	-	-	-	-	3.403	
	Robo	-	-	-	230	-	-	14	2	-	-	246	-	-	-	-	-	-	-	-	-	-	246	
	Transportes	31	464	-	330	117	99	13	-	-	20	1.074	-	-	-	-	-	-	-	-	-	-	1.074	
	Naves o Embarcaciones	-	-	-	-	-	-	-	-	-	-	-	-	-	-	-	-	-	-	-	-	-	-	
	Automotores	4.711	2.795	9	2.141	2.315	1.517	938	1.679	-	1.249	17.355	-	-	-	-	-	-	-	-	-	-	17.355	
	Aeronavegación	-	30	-	-	150	224	-	609	-	-	1.012	-	-	-	-	-	-	-	-	-	-	1.012	
	Ramos Técnicos	(110)	239	2	483	136	250	100	122	4	80	1.307	-	-	-	-	-	-	-	-	-	-	1.307	
	Responsabilidad Civil	61	1.079	1	18	27	67	3	187	-	-	1.443	-	-	-	-	-	-	-	-	-	-	1.443	
	Riesgos Varios Misceláneos	200	199	-	169	815	3	1	1.562	-	64	3.015	-	-	-	-	-	-	-	-	-	-	3.015	
	Agropecuarios	-	1	-	77	-	-	-	3	-	-	82	-	-	-	-	-	-	-	-	-	-	82	
Salud o Enfermedad	-	-	-	2.199	2.810	-	-	-	-	-	5.009	-	-	-	-	-	-	-	-	-	-	-	5.009	
Accidentes Personales	148	72	-	165	175	7	46	56	0	0	669	-	-	-	-	-	-	-	-	-	-	-	669	
Total Seguros Generales		5.549	4.946	13	6.744	6.682	3.574	1.281	4.307	117	1.402	34.615	-	-	-	-	-	-	-	-	-	-	34.615	
Seguros de Fianzas	Seriedad de Propuesta	-	5	0	-	-	-	-	1	-	-	6	-	-	-	-	-	-	-	-	-	-	6	
	Cumplimiento de Obra	-	2.746	1	-	-	-	-	1.097	-	-	3.845	-	-	-	-	-	-	-	-	-	-	3.845	
	Buena Ejecución de Obra	-	-	-	-	-	-	-	-	-	-	-	-	-	-	-	-	-	-	-	-	-	-	
	Cumplimiento de Servicios	-	24	1	-	-	-	-	-	-	-	25	-	-	-	-	-	-	-	-	-	-	25	
	Cumplimiento de Suministros	-	0	31	-	-	-	-	-	-	-	32	-	-	-	-	-	-	-	-	-	-	32	
	Inversión de Anticipos	-	624	-	-	-	-	-	8.596	-	-	9.219	-	-	-	-	-	-	-	-	-	-	9.219	
	Fidelidad de Empleados	-	-	-	-	-	-	-	-	80	-	80	-	-	-	-	-	-	-	-	-	-	80	
	Créditos	-	-	-	-	-	-	-	-	-	-	-	-	-	-	-	-	-	-	-	-	-	-	
	Garantía de Cumplimiento de Obligaciones Aduaneras	-	-	-	-	-	-	-	-	-	-	-	-	-	-	-	-	-	-	-	-	-	-	
	Cumplimiento de Obligaciones y/o Derechos Contractuales	-	2	-	-	-	-	-	-	-	-	2	-	-	-	-	-	-	-	-	-	-	2	
Total Seguros de Fianzas		-	3.402	34	-	-	-	9.694	80	-	-	13.210	-	-	-	-	-	-	-	-	-	-	13.210	
Seguros Obligatorios	Accidentes de Tránsito	-	-	-	3	1	-	-	-	-	-	5	-	-	-	-	-	-	9.445	-	-	-	9.445	
	Accidentes de Construcción ⁽¹⁾	-	-	-	-	-	-	-	-	-	-	-	-	-	-	-	-	-	74	-	-	-	74	
Total Seguros Obligatorios		-	-	-	3	1	-	-	-	-	-	5	-	-	-	-	-	-	9.519	-	-	-	9.519	
Seguros de Personas	Vida Individual LP	-	-	-	-	-	-	-	-	-	-	-	-	999	13	262	91	-	-	-	-	-	1.365	
	Vida Individual CP	-	-	-	-	-	-	-	-	-	-	-	-	212	305	884	10	8	5	1	-	-	1.425	
	Rentas	-	-	-	-	-	-	-	-	-	-	-	-	-	151	-	-	-	556	-	-	-	707	
	Defunción y/o Sepelio LP	-	-	-	-	-	-	-	-	-	-	-	-	-	-	-	-	-	-	-	-	-	-	
	Defunción y/o Sepelio de CP	-	-	-	-	-	-	-	-	-	-	-	-	-	-	1	-	95	-	-	-	-	96	
	Vida en Grupo de CP	-	-	-	-	-	-	-	-	-	-	-	-	30	2.008	258	1.217	459	388	30	-	4.391		
	Salud o Enfermedad	-	-	-	-	-	-	-	-	-	-	-	-	1	205	1.087	1.430	-	437	-	-	3.160		
	Desgravamen Hipotecario LP	-	-	-	-	-	-	-	-	-	-	-	-	-	-	-	-	-	-	-	-	-	-	
	Desgravamen Hipotecario CP	-	-	-	-	-	-	-	-	-	-	-	-	-	2.051	12.274	12.652	10.960	4.594	14.946	-	-	57.477	
	Accidentes Personales	-	-	-	-	-	-	-	-	-	-	-	-	-	5	323	482	36	44	623	45	-	1.558	
Total Seguros de Personas		-	-	-	-	-	-	-	-	-	-	-	-	3.299	15.280	15.625	13.839	5.105	16.956	76	-	70.179		
Servicios de Prepago	Salud o Enfermedad	-	-	-	-	-	-	-	-	-	-	-	-	-	-	0	-	-	-	-	-	-	0	
	Defunción y/o Sepelio	-	-	-	-	-	-	-	-	-	-	-	-	-	-	-	-	-	-	-	-	-	0	
Total Servicios de Prepago		-	-	-	-	-	-	-	-	-	-	-	-	-	-	0	-	-	-	-	-	-	0	
Seguros Previsionales	Riesgo Común	-	-	-	-	-	-	-	-	-	-	-	-	-	-	-	-	-	-	-	-	-	-	
	Riesgo Profesional	-	-	-	-	-	-	-	-	-	-	-	-	-	-	-	-	-	-	-	-	-	-	
	Riesgo Laboral	-	-	-	-	-	-	-	-	-	-	-	-	-	-	-	-	-	-	-	-	-	-	
	Vitalicios	-	-	-	-	-	-	-	-	-	-	-	-	-	-	-	-	-	-	-	-	-	-	
	Invalidez	-	-	-	-	-	-	-	-	-	-	-	-	-	1.842	-	-	-	-	-	-	-	1.842	
	Muerte	-	-	-	-	-	-	-	-	-	-	-	-	-	(14)	-	-	-	-	-	-	-	(14)	
	Gastos Funerarios	-	-	-	-	-	-	-	-	-	-	-	-	-	(1.578)	-	-	-	-	-	-	-	(1.578)	
Sistema de Reparto	-	-	-	-	-	-	-	-	-	-	-	-	-	3	-	-	-	-	-	-	-	3		
Total Seguros Previsionales		-	-	-	-	-	-	-	-	-	-	-	-	-	-	-	-	-	-	-	-	-	-	
Total general		5.549	8.349	46	6.747	6.684	3.574	10.975	4.387	117	1.402	47.830	-	3.552	15.280	15.625	13.839	5.105	26.475	76	-	79.951	127.781	

Fuente: Información de Partes de Producción y Siniestros de las Entidades Aseguradoras.

(1) Mediante Resolución Administrativa APS N° 380/2021 de 22/04/2021, se habilita a Seguros y Reaseguros Personales Univida S.A. para la Administración y Comercialización del Seguro Obligatorio de Accidentes de la Trabajadora y el Trabajador en el Ámbito de la Construcción - SOATC.

SINIESTROS DIRECTOS
POR ENTIDAD ASEGURADORA
COCHABAMBA
A Septiembre de 2023
(En miles de Dólares Estadounidenses)

Modalidad	Ramo	Seguros Generales y Fianzas											Total Seguros Generales y Fianzas	Seguros de Personas										Total Seguros de Personas	Total general
		LBC-G	CRE-G	ILL-G	ALI-G	BIS-G	FOR-G	NAL-G	UNI-G	CRS-G	MSC-G	BUP-P		LVI-P	LBC-P	NAL-P	ALI-P	CRS-P	UNI-P	FOR-P	SC-P				
Seguros Generales	Incendio	115	5	-	538	65	163	72	12	-	-	970	-	-	-	-	-	-	-	-	-	-	970		
	Robo	-	-	-	3	-	-	6	-	-	-	9	-	-	-	-	-	-	-	-	-	-	9		
	Transportes	31	163	-	56	2	20	2	-	-	-	274	-	-	-	-	-	-	-	-	-	-	274		
	Naves o Embarcaciones	-	-	-	-	-	-	-	-	-	-	-	-	-	-	-	-	-	-	-	-	-	-		
	Automotores	693	1.585	7	688	919	996	798	296	-	-	5.981	-	-	-	-	-	-	-	-	-	-	5.981		
	Aeronavegación	-	-	-	-	-	-	-	0	-	-	0	-	-	-	-	-	-	-	-	-	-	-		
	Ramos Técnicos	133	47	-	1.348	120	166	104	130	-	-	2.048	-	-	-	-	-	-	-	-	-	-	2.048		
	Responsabilidad Civil	3	28	-	40	5	15	9	4	-	-	105	-	-	-	-	-	-	-	-	-	-	105		
	Riesgos Varios Misceláneos	-	237	-	-	50	13	1	152	-	-	453	-	-	-	-	-	-	-	-	-	-	453		
	Agropecuarios	-	-	-	-	-	-	-	29	-	-	29	-	-	-	-	-	-	-	-	-	-	29		
	Salud o Enfermedad	-	-	-	1.736	843	-	-	-	-	-	2.579	-	-	-	-	-	-	-	-	-	-	2.579		
Accidentes Personales	32	4	0	46	197	18	32	10	-	-	340	-	-	-	-	-	-	-	-	-	-	340			
Total Seguros Generales		1.007	2.070	7	4.455	2.202	1.390	1.023	632	-	-	12.788	-	-	-	-	-	-	-	-	-	-	12.788		
Seguros de Fianzas	Seriedad de Propuesta	-	-	-	-	-	8	3	-	-	-	11	-	-	-	-	-	-	-	-	-	-	11		
	Cumplimiento de Obra	-	-	-	1	-	11	-	-	-	-	12	-	-	-	-	-	-	-	-	-	-	12		
	Buena Ejecución de Obra	-	-	-	-	-	-	-	-	-	-	-	-	-	-	-	-	-	-	-	-	-	-		
	Cumplimiento de Servicios	-	-	-	-	-	-	-	-	-	-	-	-	-	-	-	-	-	-	-	-	-	-		
	Cumplimiento de Suministros	-	1	-	-	-	-	1	-	-	-	2	-	-	-	-	-	-	-	-	-	-	2		
	Inversión de Anticipos	-	-	-	-	-	32	-	-	-	-	32	-	-	-	-	-	-	-	-	-	-	32		
	Fidelidad de Empleados	-	-	-	-	-	-	-	-	-	-	-	-	-	-	-	-	-	-	-	-	-	-		
	Créditos	-	-	-	-	-	5	-	-	-	-	5	-	-	-	-	-	-	-	-	-	-	5		
	Garantía de Cumplimiento de Obligaciones Aduaneras	-	-	-	-	-	-	-	-	-	-	-	-	-	-	-	-	-	-	-	-	-	-		
	Cumplimiento de Obligaciones y/o Derechos Contractuales	-	-	-	-	-	-	-	-	-	-	-	-	-	-	-	-	-	-	-	-	-	-		
Total Seguros de Fianzas		-	1	-	1	-	56	4	-	-	-	61	-	-	-	-	-	-	-	-	-	-	61		
Seguros Obligatorios	Accidentes de Tránsito	-	-	-	-	-	-	-	-	-	-	-	-	-	-	-	-	-	-	-	-	-	-		
	Accidentes de Construcción ⁽¹⁾	-	-	-	-	-	-	-	-	-	-	-	-	-	-	-	-	-	-	-	-	-	-		
Total Seguros Obligatorios		-	-	-	-	-	-	-	-	-	-	-	-	-	-	-	-	-	-	-	-	-	-		
Seguros de Personas	Vida Individual LP	-	-	-	-	-	-	-	-	-	-	-	-	64	3	60	-	-	-	-	-	-	127		
	Vida Individual CP	-	-	-	-	-	-	-	-	-	-	-	-	35	-	164	0	-	-	-	-	-	199		
	Rentas	-	-	-	-	-	-	-	-	-	-	-	-	-	-	-	-	-	-	-	-	-	-		
	Defunción y/o Sepelio LP	-	-	-	-	-	-	-	-	-	-	-	-	-	-	-	-	-	-	-	-	-	-		
	Defunción y/o Sepelio de CP	-	-	-	-	-	-	-	-	-	-	-	-	-	-	1	0	-	-	-	-	-	1		
	Vida en Grupo de CP	-	-	-	-	-	-	-	-	-	-	-	-	-	127	138	3	-	-	39	-	-	307		
	Salud o Enfermedad	-	-	-	-	-	-	-	-	-	-	-	0	-	-	388	292	-	-	-	-	-	680		
	Desgravamen Hipotecario LP	-	-	-	-	-	-	-	-	-	-	-	-	-	-	-	-	-	-	-	-	-	-		
	Desgravamen Hipotecario CP	-	-	-	-	-	-	-	-	-	-	-	-	-	-	-	-	-	-	-	-	-	-		
	Accidentes Personales	-	-	-	-	-	-	-	-	-	-	-	-	-	913	663	1.113	-	-	-	-	-	2.690		
Total Seguros de Personas		-	-	-	-	-	-	-	-	-	-	-	-	2	74	60	66	-	60	-	-	262			
Servicios de Prepago	Salud o Enfermedad	-	-	-	-	-	-	-	-	-	-	-	-	1.015	867	1.923	361	-	-	99	-	4.265			
	Defunción y/o Sepelio	-	-	-	-	-	-	-	-	-	-	-	-	-	-	-	-	-	-	-	-	-			
Total Servicios de Prepago		-	-	-	-	-	-	-	-	-	-	-	-	-	-	-	-	-	-	-	-	-			
Seguros Previsionales	Riesgo Común	-	-	-	-	-	-	-	-	-	-	-	-	-	-	-	-	-	-	-	-	-	-		
	Riesgo Profesional	-	-	-	-	-	-	-	-	-	-	-	-	-	-	-	-	-	-	-	-	-	-		
	Riesgo Laboral	-	-	-	-	-	-	-	-	-	-	-	-	-	-	-	-	-	-	-	-	-	-		
	Vitalicios	-	-	-	-	-	-	-	-	-	-	-	-	-	-	-	-	-	-	-	-	-	-		
	Invalidez	-	-	-	-	-	-	-	-	-	-	-	-	-	-	-	-	-	-	-	-	-	-		
	Muerte	-	-	-	-	-	-	-	-	-	-	-	-	-	-	-	-	-	-	-	-	-	-		
	Gastos Funerarios	-	-	-	-	-	-	-	-	-	-	-	-	-	-	-	-	-	-	-	-	-	-		
	Sistema de Reparto	-	-	-	-	-	-	-	-	-	-	-	-	-	-	-	-	-	-	-	-	-	-		
Total Seguros Previsionales		-	-	-	-	-	-	-	-	-	-	-	-	-	-	-	-	-	-	-	-	-			
Total general		1.007	2.071	7	4.456	2.202	1.446	1.027	632	-	-	12.849	-	1.015	867	1.923	361	-	-	99	-	4.265	17.114		

Fuente: Información de Partes de Producción y Sinistros de las Entidades Aseguradoras.

(1) Mediante Resolución Administrativa APS N° 380/2021 de 22/04/2021, se habilita a Seguros y Reaseguros Personales Unificada S.A. para la Administración y Comercialización del Seguro Obligatorio de Accidentes de la Trabajadora y el Trabajador en el Ámbito de la Construcción - SOATC.

SINIESTROS DIRECTOS
POR ENTIDAD ASEGURADORA
SANTA CRUZ
A Septiembre de 2023
(En miles de Dólares Estadounidenses)

Modalidad	Ramo	Seguros Generales y Fianzas										Total Seguros Generales y Fianzas	Seguros de Personas										Total Seguros de Personas	Total general
		LBC-G	CRE-G	ILL-G	ALI-G	BIS-G	FOR-G	NAL-G	UNI-G	CRS-G	MSC-G		BUP-P	LVI-P	LBC-P	NAL-P	ALI-P	CRS-P	UNI-P	FOR-P	SC-P			
Seguros Generales	Incendio	1.271	62	-	1.119	951	69	660	11	-	170	4.315	-	-	-	-	-	-	-	-	-	-	4.315	
	Robo	-	-	-	84	-	-	55	0	-	-	139	-	-	-	-	-	-	-	-	-	-	139	
	Transportes	2.594	588	-	557	398	63	366	-	-	31	4.597	-	-	-	-	-	-	-	-	-	-	4.597	
	Naves o Embarcaciones	-	1	-	-	-	-	-	-	-	-	1	-	-	-	-	-	-	-	-	-	-	1	
	Automotores	6.806	5.906	4	6.785	3.468	2.143	3.804	179	-	1.111	30.207	-	-	-	-	-	-	-	-	-	-	30.207	
	Aeronavegación	-	-	-	-	0	-	-	-	-	-	0	-	-	-	-	-	-	-	-	-	-	0	
	Ramos Técnicos	336	836	-	547	924	238	104	24	-	-	3.009	-	-	-	-	-	-	-	-	-	-	3.009	
	Responsabilidad Civil	170	279	2	942	38	103	108	1	-	-	1.649	-	-	-	-	-	-	-	-	-	-	1.649	
	Riesgos Varios Misceláneos	487	875	-	5	504	8	147	230	-	-	2.256	-	-	-	-	-	-	-	-	-	-	2.256	
	Agropecuarios	-	-	-	-	-	-	-	2	-	-	2	-	-	-	-	-	-	-	-	-	-	2	
	Salud o Enfermedad	-	-	-	13.300	8.834	-	-	-	-	-	22.134	-	-	-	-	-	-	-	-	-	-	22.134	
	Accidentes Personales	54	318	-	100	70	13	149	3	-	26	733	-	-	-	-	-	-	-	-	-	-	733	
Total Seguros Generales		11.725	8.866	6	23.440	15.188	2.637	5.393	450	-	1.339	69.043	-	-	-	-	-	-	-	-	-	-	69.043	
Seguros de Fianzas	Seriedad de Propuesta	-	-	-	-	-	29	2	-	-	-	31	-	-	-	-	-	-	-	-	-	-	31	
	Cumplimiento de Obra	-	147	-	-	-	3.551	4	-	-	-	3.701	-	-	-	-	-	-	-	-	-	-	3.701	
	Buena Ejecución de Obra	-	-	-	-	-	-	-	-	-	-	-	-	-	-	-	-	-	-	-	-	-	-	
	Cumplimiento de Servicios	-	-	-	-	-	-	287	-	-	-	287	-	-	-	-	-	-	-	-	-	-	287	
	Cumplimiento de Suministros	-	-	-	-	-	1	2	-	-	-	3	-	-	-	-	-	-	-	-	-	-	3	
	Inversión de Anticipos	-	292	-	-	-	50	-	-	-	-	342	-	-	-	-	-	-	-	-	-	-	342	
	Fidelidad de Empleados	-	-	-	-	-	-	-	-	-	-	-	-	-	-	-	-	-	-	-	-	-	-	
	Créditos	-	112	-	-	-	-	217	-	-	-	329	-	-	-	-	-	-	-	-	-	-	329	
	Garantía de Cumplimiento de Obligaciones Aduaneras	-	-	-	-	-	-	-	-	-	-	-	-	-	-	-	-	-	-	-	-	-	-	
	Cumplimiento de Obligaciones y/o Derechos Contractuales	-	-	-	-	-	-	-	-	-	-	-	-	-	-	-	-	-	-	-	-	-	-	
Total Seguros de Fianzas		-	550	-	-	-	3.632	512	-	-	-	4.694	-	-	-	-	-	-	-	-	-	-	4.694	
Seguros Obligatorios	Accidentes de Tránsito	-	-	-	-	-	-	-	-	-	-	-	-	-	-	-	-	-	-	-	-	-	-	
	Accidentes de Construcción ⁽¹⁾	-	-	-	-	-	-	-	-	-	-	-	-	-	-	-	-	-	-	-	-	-	-	
Total Seguros Obligatorios		-	-	-	-	-	-	-	-	-	-	-	-	-	-	-	-	-	-	-	-	-	-	
Seguros de Personas	Vida Individual LP	-	-	-	-	-	-	-	-	-	-	-	-	207	63	24	112	-	-	-	-	406	406	
	Vida Individual CP	-	-	-	-	-	-	-	-	-	-	-	-	208	-	136	1.321	-	-	-	62	1.727	1.727	
	Rentas	-	-	-	-	-	-	-	-	-	-	-	-	-	-	-	-	-	-	-	-	-	-	
	Defunción y/o Sepelio LP	-	-	-	-	-	-	-	-	-	-	-	-	-	-	-	-	-	-	-	-	-	-	
	Defunción y/o Sepelio de CP	-	-	-	-	-	-	-	-	-	-	-	-	-	-	1	530	-	-	-	184	714	714	
	Vida en Grupo de CP	-	-	-	-	-	-	-	-	-	-	-	-	35	248	365	346	-	-	77	55	1.126	1.126	
	Salud o Enfermedad	-	-	-	-	-	-	-	-	-	-	-	6.185	0	11	5.787	570	-	-	1	-	12.554	12.554	
	Desgravamen Hipotecario LP	-	-	-	-	-	-	-	-	-	-	-	-	-	-	-	-	-	-	-	-	-	-	
	Desgravamen Hipotecario CP	-	-	-	-	-	-	-	-	-	-	-	-	214	528	4.523	10.281	-	-	1.666	1.204	18.415	18.415	
	Accidentes Personales	-	-	-	-	-	-	-	-	-	-	-	-	103	1	157	213	-	-	28	36	537	537	
	Total Seguros de Personas		-	-	-	-	-	-	-	-	-	-	-	6.185	665	952	10.994	13.372	-	-	1.772	1.540	35.479	35.479
	Servicios de Prepago	Salud o Enfermedad	-	-	-	-	-	-	-	-	-	-	-	-	-	-	16	-	-	-	-	-	16	16
	Defunción y/o Sepelio	-	-	-	-	-	-	-	-	-	-	-	-	-	-	-	-	-	-	-	-	-	-	
Total Servicios de Prepago		-	-	-	-	-	-	-	-	-	-	-	-	-	-	16	-	-	-	-	-	16	16	
Seguros Previsionales	Riesgo Común	-	-	-	-	-	-	-	-	-	-	-	-	-	-	-	-	-	-	-	-	-	-	
	Riesgo Profesional	-	-	-	-	-	-	-	-	-	-	-	-	-	-	-	-	-	-	-	-	-	-	
	Riesgo Laboral	-	-	-	-	-	-	-	-	-	-	-	-	-	-	-	-	-	-	-	-	-	-	
	Vitalicios	-	-	-	-	-	-	-	-	-	-	-	-	-	-	-	-	-	-	-	-	-	-	
	Invalidez	-	-	-	-	-	-	-	-	-	-	-	-	-	-	-	-	-	-	-	-	-	-	
	Muerte	-	-	-	-	-	-	-	-	-	-	-	-	-	-	-	-	-	-	-	-	-	-	
	Gastos Funerarios	-	-	-	-	-	-	-	-	-	-	-	-	-	-	-	-	-	-	-	-	-	-	
	Sistema de Reparto	-	-	-	-	-	-	-	-	-	-	-	-	-	-	-	-	-	-	-	-	-	-	
Total Seguros Previsionales		-	-	-	-	-	-	-	-	-	-	-	-	-	-	-	-	-	-	-	-	-	-	
Total general		11.725	9.416	6	23.440	15.188	6.269	5.904	450	-	1.339	73.737	6.185	665	952	11.009	13.372	-	-	1.772	1.540	35.495	109.232	

Fuente: Información de Partes de Producción y Sinistros de las Entidades Aseguradoras.

(1) Mediante Resolución Administrativa APS N° 380/2021 de 22/04/2021, se habilita a Seguros y Reaseguros Personales Univida S.A. para la Administración y Comercialización del Seguro Obligatorio de Accidentes de la Trabajadora y el Trabajador en el Ámbito de la Construcción - SOATC.

SINIESTROS DIRECTOS
POR ENTIDAD ASEGURADORA
ORURO
A Septiembre de 2023
(En miles de Dólares Estadounidenses)

(En miles de Dólares Estadounidenses)																								
Modalidad	Ramo	Seguros Generales y Fianzas										Total Seguros Generales y Fianzas	Seguros de Personas										Total Seguros de Personas	Total general
		LBC-G	CRE-G	ILL-G	ALI-G	BIS-G	FOR-G	NAL-G	UNI-G	CRS-G	MSC-G		BUP-P	LVI-P	LBC-P	NAL-P	ALI-P	CRS-P	UNI-P	FOR-P	SC-P			
Seguros Generales	Incendio	-	-	-	0	-	5	-	-	-	-	5	-	-	-	-	-	-	-	-	-	-	5	
	Robo	-	-	-	-	-	-	-	-	-	-	-	-	-	-	-	-	-	-	-	-	-	-	
	Transportes	-	(1)	-	-	-	-	-	-	-	-	(1)	-	-	-	-	-	-	-	-	-	-	(1)	
	Naves o Embarcaciones	-	-	-	-	-	-	-	-	-	-	-	-	-	-	-	-	-	-	-	-	-	-	
	Automotores	172	47	-	54	24	324	-	-	-	-	620	-	-	-	-	-	-	-	-	-	-	620	
	Aeronavegación	-	-	-	-	-	-	-	-	-	-	-	-	-	-	-	-	-	-	-	-	-	-	
	Ramos Técnicos	-	13	-	9	-	-	-	-	-	-	22	-	-	-	-	-	-	-	-	-	-	22	
	Responsabilidad Civil	-	0	-	-	-	6	-	-	-	-	6	-	-	-	-	-	-	-	-	-	-	6	
	Riesgos Varios Misceláneos	-	22	-	-	-	-	-	-	-	-	22	-	-	-	-	-	-	-	-	-	-	22	
	Agropecuarios	-	-	-	-	-	-	-	-	-	-	-	-	-	-	-	-	-	-	-	-	-	-	
Salud o Enfermedad	-	-	-	14	-	-	-	-	-	-	14	-	-	-	-	-	-	-	-	-	-	14		
Accidentes Personales	-	1	-	-	-	2	-	-	-	-	3	-	-	-	-	-	-	-	-	-	-	3		
Total Seguros Generales		172	82	-	77	24	337	-	-	-	-	692	-	-	-	-	-	-	-	-	-	692		
Seguros de Fianzas	Seriedad de Propuesta	-	1	-	-	-	2	-	-	-	-	3	-	-	-	-	-	-	-	-	-	3		
	Cumplimiento de Obra	-	61	-	-	-	230	-	-	-	-	291	-	-	-	-	-	-	-	-	-	291		
	Buena Ejecución de Obra	-	-	-	-	-	-	-	-	-	-	-	-	-	-	-	-	-	-	-	-	-		
	Cumplimiento de Servicios	-	5	-	-	-	-	-	-	-	5	-	-	-	-	-	-	-	-	-	-	5		
	Cumplimiento de Suministros	-	-	-	-	-	-	-	-	-	-	-	-	-	-	-	-	-	-	-	-	-		
	Inversión de Anticipos	-	-	-	-	-	-	-	-	-	-	-	-	-	-	-	-	-	-	-	-	-		
	Fidelidad de Empleados	-	-	-	-	-	-	-	-	-	-	-	-	-	-	-	-	-	-	-	-	-		
	Créditos	-	-	-	-	-	-	-	-	-	-	-	-	-	-	-	-	-	-	-	-	-		
	Garantía de Cumplimiento de	-	-	-	-	-	-	-	-	-	-	-	-	-	-	-	-	-	-	-	-	-		
	Obligaciones Aduaneras	-	-	-	-	-	-	-	-	-	-	-	-	-	-	-	-	-	-	-	-	-		
Cumplimiento de Obligaciones y/o	-	-	-	-	-	-	-	-	-	-	-	-	-	-	-	-	-	-	-	-	-			
Derechos Contractuales	-	-	-	-	-	-	-	-	-	-	-	-	-	-	-	-	-	-	-	-	-			
Total Seguros de Fianzas		-	67	-	-	-	232	-	-	-	-	299	-	-	-	-	-	-	-	-	-	299		
Seguros Obligatorios	Accidentes de Tránsito	-	-	-	-	-	-	-	-	-	-	-	-	-	-	-	-	-	-	-	-	-		
	Accidentes de Construcción ⁽¹⁾	-	-	-	-	-	-	-	-	-	-	-	-	-	-	-	-	-	-	-	-	-		
Total Seguros Obligatorios		-	-	-	-	-	-	-	-	-	-	-	-	-	-	-	-	-	-	-	-	-		
Seguros de Personas	Vida Individual LP	-	-	-	-	-	-	-	-	-	-	-	-	149	-	-	-	-	-	-	-	149		
	Vida Individual CP	-	-	-	-	-	-	-	-	-	-	-	-	142	-	8	-	-	-	-	-	149		
	Rentas	-	-	-	-	-	-	-	-	-	-	-	-	-	-	-	-	-	-	-	-	-		
	Defunción y/o Sepelio LP	-	-	-	-	-	-	-	-	-	-	-	-	-	-	-	-	-	-	-	-	-		
	Defunción y/o Sepelio de CP	-	-	-	-	-	-	-	-	-	-	-	-	-	-	-	-	-	-	-	-	-		
	Vida en Grupo de CP	-	-	-	-	-	-	-	-	-	-	-	-	-	-	4	17	-	-	-	-	21		
	Salud o Enfermedad	-	-	-	-	-	-	-	-	-	-	-	-	-	-	-	190	-	-	-	-	190		
	Desgravamen Hipotecario LP	-	-	-	-	-	-	-	-	-	-	-	-	-	-	-	-	-	-	-	-	-		
	Desgravamen Hipotecario CP	-	-	-	-	-	-	-	-	-	-	-	-	37	-	1	-	-	-	-	-	39		
	Accidentes Personales	-	-	-	-	-	-	-	-	-	-	-	-	-	2	3	72	-	8	-	-	85		
Total Seguros de Personas		-	-	-	-	-	-	-	-	-	-	-	-	328	2	15	279	-	8	-	632	632		
Servicios de Prepago	Salud o Enfermedad	-	-	-	-	-	-	-	-	-	-	-	-	-	-	-	-	-	-	-	-	-		
	Defunción y/o Sepelio	-	-	-	-	-	-	-	-	-	-	-	-	-	-	-	-	-	-	-	-	-		
Total Servicios de Prepago		-	-	-	-	-	-	-	-	-	-	-	-	-	-	-	-	-	-	-	-	-		
Seguros Previsionales	Riesgo Común	-	-	-	-	-	-	-	-	-	-	-	-	-	-	-	-	-	-	-	-	-		
	Riesgo Profesional	-	-	-	-	-	-	-	-	-	-	-	-	-	-	-	-	-	-	-	-	-		
	Riesgo Laboral	-	-	-	-	-	-	-	-	-	-	-	-	-	-	-	-	-	-	-	-	-		
	Vitalicios	-	-	-	-	-	-	-	-	-	-	-	-	-	-	-	-	-	-	-	-	-		
	Invalidez	-	-	-	-	-	-	-	-	-	-	-	-	-	-	-	-	-	-	-	-	-		
	Muerte	-	-	-	-	-	-	-	-	-	-	-	-	-	-	-	-	-	-	-	-	-		
	Gastos Funerarios	-	-	-	-	-	-	-	-	-	-	-	-	-	-	-	-	-	-	-	-	-		
Sistema de Reparto	-	-	-	-	-	-	-	-	-	-	-	-	-	-	-	-	-	-	-	-	-			
Total Seguros Previsionales		-	-	-	-	-	-	-	-	-	-	-	-	-	-	-	-	-	-	-	-	-		
Total general		172	149	-	77	24	569	-	-	-	-	991	-	328	2	15	279	-	8	-	632	1.623		

Fuente: Información de Partes de Producción y Sinistros de las Entidades Aseguradoras.

(1) Mediante Resolución Administrativa APS N° 380/2021 de 22/04/2021, se habilita a Seguros y Reaseguros Personales Univida S.A. para la Administración y Comercialización del Seguro Obligatorio de Accidentes de la Trabajadora y el Trabajador en el Ámbito de la Construcción - SOATC.

SINIESTROS DIRECTOS
POR ENTIDAD ASEGURADORA
POTOSÍ
A Septiembre de 2023
(En miles de Dólares Estadounidenses)

(En miles de Dólares Estadounidenses)																								
Modalidad	Ramo	Seguros Generales y Fianzas										Total Seguros Generales y Fianzas	Seguros de Personas										Total Seguros de Personas	Total general
		LBC-G	CRE-G	ILL-G	ALI-G	BIS-G	FOR-G	NAL-G	UNI-G	CRS-G	MSC-G		BUP-P	LVI-P	LBC-P	NAL-P	ALI-P	CRS-P	UNI-P	FOR-P	SC-P			
Seguros Generales	Incendio	10	-	-	17	0	-	-	-	-	-	27	-	-	-	-	-	-	-	-	-	27		
	Robo	-	-	-	-	-	-	-	-	-	-	-	-	-	-	-	-	-	-	-	-	-		
	Transportes	-	-	-	-	-	-	-	-	-	-	-	-	-	-	-	-	-	-	-	-	-		
	Naves o Embarcaciones	-	-	-	-	-	-	-	-	-	-	-	-	-	-	-	-	-	-	-	-	-		
	Automotores	229	82	-	43	47	-	-	-	-	-	401	-	-	-	-	-	-	-	-	-	401		
	Aeronavegación	-	-	-	-	-	-	-	-	-	-	-	-	-	-	-	-	-	-	-	-	-		
	Ramos Técnicos	152	2	-	11	2	-	-	-	-	-	167	-	-	-	-	-	-	-	-	-	167		
	Responsabilidad Civil	-	-	-	17	-	-	-	-	-	-	17	-	-	-	-	-	-	-	-	-	17		
	Riesgos Varios Misceláneos	-	14	-	-	-	-	-	-	-	-	14	-	-	-	-	-	-	-	-	-	14		
	Agropecuarios	-	-	-	-	-	-	-	-	-	-	-	-	-	-	-	-	-	-	-	-	-		
Salud o Enfermedad	-	-	-	4	-	-	-	-	-	-	4	-	-	-	-	-	-	-	-	-	4			
Accidentes Personales	-	-	-	-	1	-	-	-	-	-	1	-	-	-	-	-	-	-	-	-	1			
Total Seguros Generales		391	97	-	92	50	-	-	-	-	631	-	-	-	-	-	-	-	-	-	631			
Seguros de Fianzas	Seriedad de Propuesta	-	1	-	-	-	-	-	-	-	1	-	-	-	-	-	-	-	-	-	-	1		
	Cumplimiento de Obra	-	-	-	-	-	-	-	-	-	-	-	-	-	-	-	-	-	-	-	-	-		
	Buena Ejecución de Obra	-	-	-	-	-	-	-	-	-	-	-	-	-	-	-	-	-	-	-	-	-		
	Cumplimiento de Servicios	-	-	-	-	-	-	-	-	-	-	-	-	-	-	-	-	-	-	-	-	-		
	Cumplimiento de Suministros	-	-	-	-	-	-	-	-	-	-	-	-	-	-	-	-	-	-	-	-	-		
	Inversión de Anticipos	-	-	-	-	-	-	-	-	-	-	-	-	-	-	-	-	-	-	-	-	-		
	Fidelidad de Empleados	-	-	-	-	-	-	-	-	-	-	-	-	-	-	-	-	-	-	-	-	-		
	Créditos	-	-	-	-	-	-	-	-	-	-	-	-	-	-	-	-	-	-	-	-	-		
	Garantía de Cumplimiento de Obligaciones Aduaneras	-	-	-	-	-	-	-	-	-	-	-	-	-	-	-	-	-	-	-	-	-		
	Cumplimiento de Obligaciones y/o Derechos Contractuales	-	-	-	-	-	-	-	-	-	-	-	-	-	-	-	-	-	-	-	-	-		
Total Seguros de Fianzas		-	1	-	-	-	-	-	-	-	1	-	-	-	-	-	-	-	-	-	1			
Seguros Obligatorios	Accidentes de Tránsito	-	-	-	1	-	-	-	-	-	1	-	-	-	-	-	-	-	-	-	-	1		
	Accidentes de Construcción ⁽¹⁾	-	-	-	-	-	-	-	-	-	-	-	-	-	-	-	-	-	-	-	-	-		
Total Seguros Obligatorios		-	-	-	1	-	-	-	-	-	1	-	-	-	-	-	-	-	-	-	-	1		
Seguros de Personas	Vida Individual LP	-	-	-	-	-	-	-	-	-	-	-	103	-	15	-	-	-	-	-	118	118		
	Vida Individual CP	-	-	-	-	-	-	-	-	-	-	-	44	-	-	-	-	-	-	-	44	44		
	Rentas	-	-	-	-	-	-	-	-	-	-	-	44	-	-	-	-	-	-	-	-	-		
	Defunción y/o Sepelio LP	-	-	-	-	-	-	-	-	-	-	-	-	-	-	-	-	-	-	-	-	-		
	Defunción y/o Sepelio de CP	-	-	-	-	-	-	-	-	-	-	-	-	-	-	-	-	-	-	-	-	-		
	Vida en Grupo de CP	-	-	-	-	-	-	-	-	-	-	-	-	-	-	-	-	-	-	-	-	-		
	Salud o Enfermedad	-	-	-	-	-	-	-	-	-	-	-	-	-	-	-	-	-	-	-	-	-		
	Desgravamen Hipotecario LP	-	-	-	-	-	-	-	-	-	-	-	-	-	-	-	-	-	-	-	-	-		
	Desgravamen Hipotecario CP	-	-	-	-	-	-	-	-	-	-	-	17	-	-	-	-	-	-	-	17	17		
	Accidentes Personales	-	-	-	-	-	-	-	-	-	-	-	-	0	1	-	-	-	-	-	1	1		
Total Seguros de Personas		-	-	-	-	-	-	-	-	-	-	-	164	0	16	-	-	-	-	-	180	180		
Servicios de Prepago	Salud o Enfermedad	-	-	-	-	-	-	-	-	-	-	-	-	-	-	-	-	-	-	-	-	-		
	Defunción y/o Sepelio	-	-	-	-	-	-	-	-	-	-	-	-	-	-	-	-	-	-	-	-	-		
Total Servicios de Prepago		-	-	-	-	-	-	-	-	-	-	-	-	-	-	-	-	-	-	-	-	-		
Seguros Previsionales	Riesgo Común	-	-	-	-	-	-	-	-	-	-	-	-	-	-	-	-	-	-	-	-	-		
	Riesgo Profesional	-	-	-	-	-	-	-	-	-	-	-	-	-	-	-	-	-	-	-	-	-		
	Riesgo Laboral	-	-	-	-	-	-	-	-	-	-	-	-	-	-	-	-	-	-	-	-	-		
	Vitalicios	-	-	-	-	-	-	-	-	-	-	-	-	-	-	-	-	-	-	-	-	-		
	Invalidez	-	-	-	-	-	-	-	-	-	-	-	-	-	-	-	-	-	-	-	-	-		
	Muerte	-	-	-	-	-	-	-	-	-	-	-	-	-	-	-	-	-	-	-	-	-		
	Gastos Funerarios	-	-	-	-	-	-	-	-	-	-	-	-	-	-	-	-	-	-	-	-	-		
	Sistema de Reparto	-	-	-	-	-	-	-	-	-	-	-	-	-	-	-	-	-	-	-	-	-		
Total Seguros Previsionales		-	-	-	-	-	-	-	-	-	-	-	-	-	-	-	-	-	-	-	-	-		
Total general		391	98	-	93	50	-	-	-	-	632	-	164	0	16	-	-	-	-	-	180	812		

Fuente: Información de Partes de Producción y Sinistros de las Entidades Aseguradoras.

(1) Mediante Resolución Administrativa APS N° 380/2021 de 22/04/2021, se habilita a Seguros y Reaseguros Personales Univida S.A. para la Administración y Comercialización del Seguro Obligatorio de Accidentes de la Trabajadora y el Trabajador en el Ámbito de la Construcción - SOATC.

**SINIESTROS DIRECTOS
POR ENTIDAD ASEGURADORA
TARIJA**

A Septiembre de 2023
(En miles de Dólares Estadounidenses)

(En miles de Dólares Estadounidenses)																								
Modalidad	Ramo	Seguros Generales y Fianzas										Total Seguros Generales y Fianzas	Seguros de Personas										Total Seguros de Personas	Total general
		LBC-G	CRE-G	ILL-G	ALI-G	BIS-G	FOR-G	NAL-G	UNI-G	CRS-G	MSC-G		BUP-P	LVI-P	LBC-P	NAL-P	ALI-P	CRS-P	UNI-P	FOR-P	SC-P			
Seguros Generales	Incendio	2	-	-	3	4	41	7	-	-	-	57	-	-	-	-	-	-	-	-	-	57		
	Robo	-	-	-	-	-	-	-	-	-	-	-	-	-	-	-	-	-	-	-	-	-		
	Transportes	-	-	-	18	-	-	-	-	-	-	18	-	-	-	-	-	-	-	-	-	18		
	Naves o Embarcaciones	-	-	-	-	-	-	-	-	-	-	-	-	-	-	-	-	-	-	-	-	-		
	Automotores	175	376	2	278	299	348	226	-	-	-	1.705	-	-	-	-	-	-	-	-	-	1.705		
	Aeronavegación	-	-	-	-	-	-	-	-	-	-	-	-	-	-	-	-	-	-	-	-	-		
	Ramos Técnicos	3	17	-	8	1	10	70	-	-	-	110	-	-	-	-	-	-	-	-	-	110		
	Responsabilidad Civil	-	20	-	-	-	-	-	-	-	-	20	-	-	-	-	-	-	-	-	-	20		
	Riesgos Varios Misceláneos	-	244	-	-	19	-	-	-	-	-	263	-	-	-	-	-	-	-	-	-	263		
	Agropecuarios	-	-	-	-	-	-	-	-	-	-	-	-	-	-	-	-	-	-	-	-	-		
	Salud o Enfermedad	-	-	-	75	145	-	-	-	-	-	220	-	-	-	-	-	-	-	-	-	220		
Accidentes Personales	-	41	0	9	13	0	7	-	-	-	72	-	-	-	-	-	-	-	-	-	72			
Total Seguros Generales		180	699	3	391	482	400	310	-	-	-	2.464	-	-	-	-	-	-	-	-	-	2.464		
Seguros de Fianzas	Seriedad de Propuesta	-	-	-	-	-	1	5	-	-	-	5	-	-	-	-	-	-	-	-	-	5		
	Cumplimiento de Obra	-	22	-	-	-	-	-	-	-	-	22	-	-	-	-	-	-	-	-	-	22		
	Buena Ejecución de Obra	-	-	-	-	-	-	-	-	-	-	-	-	-	-	-	-	-	-	-	-	-		
	Cumplimiento de Servicios	-	-	-	-	-	-	-	-	-	-	-	-	-	-	-	-	-	-	-	-	-		
	Cumplimiento de Suministros	-	-	-	-	-	28	-	-	-	-	28	-	-	-	-	-	-	-	-	-	28		
	Inversión de Anticipos	-	-	-	-	-	173	-	-	-	-	173	-	-	-	-	-	-	-	-	-	173		
	Fidelidad de Empleados	-	-	-	-	-	-	-	-	-	-	-	-	-	-	-	-	-	-	-	-	-		
	Créditos	-	-	-	-	-	-	-	-	-	-	-	-	-	-	-	-	-	-	-	-	-		
	Garantía de Cumplimiento de	-	-	-	-	-	-	-	-	-	-	-	-	-	-	-	-	-	-	-	-	-		
	Obligaciones Aduaneras	-	-	-	-	-	-	-	-	-	-	-	-	-	-	-	-	-	-	-	-	-		
Cumplimiento de Obligaciones y/o Derechos Contractuales	-	-	-	-	-	-	-	-	-	-	-	-	-	-	-	-	-	-	-	-	-			
Total Seguros de Fianzas		-	22	-	-	-	202	5	-	-	-	228	-	-	-	-	-	-	-	-	-	228		
Seguros Obligatorios	Accidentes de Tránsito	-	-	-	-	-	-	-	-	-	-	-	-	-	-	-	-	-	-	-	-	-		
	Accidentes de Construcción ⁽¹⁾	-	-	-	-	-	-	-	-	-	-	-	-	-	-	-	-	-	-	-	-	-		
Total Seguros Obligatorios		-	-	-	-	-	-	-	-	-	-	-	-	-	-	-	-	-	-	-	-	-		
Seguros de Personas	Vida Individual LP	-	-	-	-	-	-	-	-	-	-	-	19	-	-	-	-	-	-	-	19	19		
	Vida Individual CP	-	-	-	-	-	-	-	-	-	-	-	53	-	9	-	-	-	-	-	62	62		
	Rentas	-	-	-	-	-	-	-	-	-	-	-	-	-	-	-	-	-	-	-	-	-		
	Defunción y/o Sepelio LP	-	-	-	-	-	-	-	-	-	-	-	-	-	-	-	-	-	-	-	-	-		
	Defunción y/o Sepelio de CP	-	-	-	-	-	-	-	-	-	-	-	-	-	-	1	-	-	-	-	1	1		
	Vida en Grupo de CP	-	-	-	-	-	-	-	-	-	-	-	-	-	-	8	-	-	-	-	8	8		
	Salud o Enfermedad	-	-	-	-	-	-	-	-	-	-	-	-	-	12	16	-	-	-	-	27	27		
	Desgravamen Hipotecario LP	-	-	-	-	-	-	-	-	-	-	-	-	-	-	-	-	-	-	-	-	-		
	Desgravamen Hipotecario CP	-	-	-	-	-	-	-	-	-	-	-	-	22	94	-	-	-	-	-	116	116		
	Accidentes Personales	-	-	-	-	-	-	-	-	-	-	-	0	2	15	3	-	-	4	-	24	24		
			-	-	-	-	-	-	-	-	-	-	94	96	35	28	-	-	4	-	257	257		
Total Seguros de Personas		-	-	-	-	-	-	-	-	-	-	-	-	-	-	-	-	-	-	-	-			
Servicios de Prepago	Salud o Enfermedad	-	-	-	-	-	-	-	-	-	-	-	-	-	-	-	-	-	-	-	-	-		
	Defunción y/o Sepelio	-	-	-	-	-	-	-	-	-	-	-	-	-	-	-	-	-	-	-	-	-		
Total Servicios de Prepago		-	-	-	-	-	-	-	-	-	-	-	-	-	-	-	-	-	-	-	-	-		
Seguros Previsionales	Riesgo Común	-	-	-	-	-	-	-	-	-	-	-	-	-	-	-	-	-	-	-	-	-		
	Riesgo Profesional	-	-	-	-	-	-	-	-	-	-	-	-	-	-	-	-	-	-	-	-	-		
	Riesgo Laboral	-	-	-	-	-	-	-	-	-	-	-	-	-	-	-	-	-	-	-	-	-		
	Vitalicios	-	-	-	-	-	-	-	-	-	-	-	-	-	-	-	-	-	-	-	-	-		
	Invalidez	-	-	-	-	-	-	-	-	-	-	-	-	-	-	-	-	-	-	-	-	-		
	Muerte	-	-	-	-	-	-	-	-	-	-	-	-	-	-	-	-	-	-	-	-	-		
	Gastos Funerarios	-	-	-	-	-	-	-	-	-	-	-	-	-	-	-	-	-	-	-	-	-		
Sistema de Reparto	-	-	-	-	-	-	-	-	-	-	-	-	-	-	-	-	-	-	-	-	-			
Total Seguros Previsionales		-	-	-	-	-	-	-	-	-	-	-	-	-	-	-	-	-	-	-	-	-		
Total general		180	721	3	391	482	602	315	-	-	-	2.692	-	94	96	35	28	-	4	-	257	2.949		

Fuente: Información de Partes de Producción y Sinistros de las Entidades Aseguradoras.

(1) Mediante Resolución Administrativa APS N° 380/2021 de 22/04/2021, se habilita a Seguros y Reaseguros Personales Univida S.A. para la Administración y Comercialización del Seguro Obligatorio de Accidentes de la Trabajadora y el Trabajador en el Ámbito de la Construcción - SOATC.

SINIESTROS DIRECTOS
POR ENTIDAD ASEGURADORA
CHUQUISACA
A Septiembre de 2023
(En miles de Dólares Estadounidenses)

Modalidad	Ramo	Seguros Generales y Fianzas											Total Seguros Generales y Fianzas	Seguros de Personas										Total Seguros de Personas	Total general
		LBC-G	CRE-G	ILL-G	ALI-G	BIS-G	FOR-G	NAL-G	UNI-G	CRS-G	MSC-G	BUP-P		LVI-P	LBC-P	NAL-P	ALI-P	CRS-P	UNI-P	FOR-P	SC-P				
Seguros Generales	Incendio	13	-	-	77	2	538	69	-	-	-	701	-	-	-	-	-	-	-	-	-	701			
	Robo	-	-	-	7	-	-	7	-	-	-	14	-	-	-	-	-	-	-	-	-	14			
	Transportes	-	-	-	-	-	-	56	-	-	-	56	-	-	-	-	-	-	-	-	-	56			
	Naves o Embarcaciones	-	-	-	-	-	-	-	-	-	-	-	-	-	-	-	-	-	-	-	-	-			
	Automotores	196	135	-	89	272	355	393	-	-	-	1.440	-	-	-	-	-	-	-	-	-	1.440			
	Aeronavegación	-	-	-	-	-	-	-	-	-	-	-	-	-	-	-	-	-	-	-	-	-			
	Ramos Técnicos	34	7	-	47	26	6	6	-	-	-	127	-	-	-	-	-	-	-	-	-	127			
	Responsabilidad Civil	-	-	-	-	20	36	4	-	-	-	60	-	-	-	-	-	-	-	-	-	60			
	Riesgos Varios Misceláneos	-	18	-	-	16	13	-	-	-	-	48	-	-	-	-	-	-	-	-	-	48			
	Agropecuarios	-	-	-	-	-	-	-	-	-	-	-	-	-	-	-	-	-	-	-	-	-			
	Salud o Enfermedad	-	-	-	24	68	-	-	-	-	-	92	-	-	-	-	-	-	-	-	-	92			
	Accidentes Personales	3	3	-	6	2	39	8	-	-	-	61	-	-	-	-	-	-	-	-	-	61			
Total Seguros Generales		246	163	-	251	407	988	544	-	-	-	2.598	-	-	-	-	-	-	-	-	-	2.598			
Seguros de Fianzas	Seriedad de Propuesta	-	-	-	-	-	-	-	-	-	-	-	-	-	-	-	-	-	-	-	-	-			
	Cumplimiento de Obra	-	-	-	-	-	-	-	-	-	-	-	-	-	-	-	-	-	-	-	-	-			
	Buena Ejecución de Obra	-	-	-	-	-	-	-	-	-	-	-	-	-	-	-	-	-	-	-	-	-			
	Cumplimiento de Servicios	-	-	-	-	-	-	-	-	-	-	-	-	-	-	-	-	-	-	-	-	-			
	Cumplimiento de Suministros	-	-	-	-	-	-	-	-	-	-	-	-	-	-	-	-	-	-	-	-	-			
	Inversión de Anticipos	-	-	-	-	-	-	-	-	-	-	-	-	-	-	-	-	-	-	-	-	-			
	Fidelidad de Empleados	-	-	-	-	-	-	-	-	-	-	-	-	-	-	-	-	-	-	-	-	-			
	Créditos	-	-	-	-	-	-	-	-	-	-	-	-	-	-	-	-	-	-	-	-	-			
	Garantía de Cumplimiento de Obligaciones Aduaneras	-	-	-	-	-	-	-	-	-	-	-	-	-	-	-	-	-	-	-	-	-			
	Cumplimiento de Obligaciones y/o Derechos Contractuales	-	-	-	-	-	-	-	-	-	-	-	-	-	-	-	-	-	-	-	-	-			
Total Seguros de Fianzas		-	-	-	-	-	-	-	-	-	-	-	-	-	-	-	-	-	-	-	-	-			
Seguros Obligatorios		-	-	-	-	-	-	-	-	-	-	-	-	-	-	-	-	-	-	-	-	-			
	Accidentes de Construcción ⁽¹⁾	-	-	-	-	-	-	-	-	-	-	-	-	-	-	-	-	-	-	-	-	-			
Total Seguros Obligatorios		-	-	-	-	-	-	-	-	-	-	-	-	-	-	-	-	-	-	-	-	-			
Seguros de Personas	Vida Individual LP	-	-	-	-	-	-	-	-	-	-	-	-	13	-	10	-	-	-	-	-	23			
	Vida Individual CP	-	-	-	-	-	-	-	-	-	-	-	-	30	-	14	-	-	-	-	-	44			
	Rentas	-	-	-	-	-	-	-	-	-	-	-	-	-	-	-	-	-	-	-	-	-			
	Defunción y/o Sepelio LP	-	-	-	-	-	-	-	-	-	-	-	-	-	-	-	-	-	-	-	-	-			
	Defunción y/o Sepelio de CP	-	-	-	-	-	-	-	-	-	-	-	-	-	-	-	-	-	-	-	-	-			
	Vida en Grupo de CP	-	-	-	-	-	-	-	-	-	-	-	-	-	-	-	-	-	-	-	-	-			
	Salud o Enfermedad	-	-	-	-	-	-	-	-	-	-	-	-	7	0	12	-	-	-	-	-	19			
	Desgravamen Hipotecario LP	-	-	-	-	-	-	-	-	-	-	-	-	-	0	10	0	-	-	-	-	10			
	Desgravamen Hipotecario CP	-	-	-	-	-	-	-	-	-	-	-	-	-	-	-	-	-	-	-	-	-			
	Accidentes Personales	-	-	-	-	-	-	-	-	-	-	-	-	-	12	395	-	-	-	-	-	407			
		-	-	-	-	-	-	-	-	-	-	-	-	-	3	4	0	-	-	0	-	8			
	Total Seguros de Personas		-	-	-	-	-	-	-	-	-	-	-	-	51	15	445	1	-	-	0	-	511		
Servicios de Prepago	Salud o Enfermedad	-	-	-	-	-	-	-	-	-	-	-	-	-	-	-	-	-	-	-	-	-			
	Defunción y/o Sepelio	-	-	-	-	-	-	-	-	-	-	-	-	-	-	-	-	-	-	-	-	-			
Total Servicios de Prepago		-	-	-	-	-	-	-	-	-	-	-	-	-	-	-	-	-	-	-	-	-			
Seguros Previsionales	Riesgo Común	-	-	-	-	-	-	-	-	-	-	-	-	-	-	-	-	-	-	-	-	-			
	Riesgo Profesional	-	-	-	-	-	-	-	-	-	-	-	-	-	-	-	-	-	-	-	-	-			
	Riesgo Laboral	-	-	-	-	-	-	-	-	-	-	-	-	-	-	-	-	-	-	-	-	-			
	Vitalicios	-	-	-	-	-	-	-	-	-	-	-	-	-	-	-	-	-	-	-	-	-			
	Invalidez	-	-	-	-	-	-	-	-	-	-	-	-	-	-	-	-	-	-	-	-	-			
	Muerte	-	-	-	-	-	-	-	-	-	-	-	-	-	-	-	-	-	-	-	-	-			
	Gastos Funerarios	-	-	-	-	-	-	-	-	-	-	-	-	-	-	-	-	-	-	-	-	-			
Sistema de Reparto	-	-	-	-	-	-	-	-	-	-	-	-	-	-	-	-	-	-	-	-	-				
Total Seguros Previsionales		-	-	-	-	-	-	-	-	-	-	-	-	-	-	-	-	-	-	-	-	-			
Total general		246	163	-	251	407	988	544	-	-	-	2.598	-	51	15	445	1	-	-	0	-	511	3.110		

Fuente: Información de Partes de Producción y Sinistros de las Entidades Aseguradoras.

(1) Mediante Resolución Administrativa APS N° 380/2021 de 22/04/2021, se habilita a Seguros y Reaseguros Personales Univida S.A. para la Administración y Comercialización del Seguro Obligatorio de Accidentes de la Trabajadora y el Trabajador en el Ámbito de la Construcción - SOATC.

SINIESTROS DIRECTOS
POR ENTIDAD ASEGURADORA
PANDO
A Septiembre de 2023
(En miles de Dólares Estadounidenses)

ESTADO DE PAGOS DE SEGUROS (MILLONES DE DOLÁRES ESTADUNIDENSES)																									
Modalidad	Ramo	Seguros Generales y Fianzas											Total Seguros Generales y Fianzas	Seguros de Personas										Total Seguros de Personas	Total general
		LBC-G	CRE-G	ILL-G	ALI-G	BIS-G	FOR-G	NAL-G	UNI-G	CRS-G	MSC-G	BUP-P		LVI-P	LBC-P	NAL-P	ALI-P	CRS-P	UNI-P	FOR-P	SC-P				
Seguros Generales	Incendio	-	-	-	-	-	-	-	-	-	-	-	-	-	-	-	-	-	-	-	-	-	-		
	Robo	-	-	-	-	-	-	-	-	-	-	-	-	-	-	-	-	-	-	-	-	-	-		
	Transportes	-	-	-	-	-	-	-	-	-	-	-	-	-	-	-	-	-	-	-	-	-	-		
	Naves o Embarcaciones	-	-	-	-	-	-	-	-	-	-	-	-	-	-	-	-	-	-	-	-	-	-		
	Automotores	-	-	-	-	-	-	-	-	-	-	-	-	-	-	-	-	-	-	-	-	-	-		
	Aeronavegación	-	-	-	-	-	-	-	-	-	-	-	-	-	-	-	-	-	-	-	-	-	-		
	Ramos Técnicos	-	-	-	-	-	-	-	-	-	-	-	-	-	-	-	-	-	-	-	-	-	-		
	Responsabilidad Civil	-	-	-	-	-	-	-	-	-	-	-	-	-	-	-	-	-	-	-	-	-	-		
	Riesgos Varios Misceláneos	-	-	-	-	-	-	-	-	-	-	-	-	-	-	-	-	-	-	-	-	-	-		
	Agropecuarios	-	-	-	-	-	-	-	-	-	-	-	-	-	-	-	-	-	-	-	-	-	-		
	Salud o Enfermedad	-	-	-	-	-	-	-	-	-	-	-	-	-	-	-	-	-	-	-	-	-	-		
Accidentes Personales	-	-	-	-	-	-	-	-	-	-	-	-	-	-	-	-	-	-	-	-	-	-			
Total Seguros Generales		-	-	-	-	-	-	-	-	-	-	-	-	-	-	-	-	-	-	-	-	-	-		
Seguros de Fianzas	Seriedad de Propuesta	-	-	-	-	-	-	-	-	-	-	-	-	-	-	-	-	-	-	-	-	-	-		
	Cumplimiento de Obra	-	-	-	-	-	-	-	-	-	-	-	-	-	-	-	-	-	-	-	-	-	-		
	Buena Ejecución de Obra	-	-	-	-	-	-	-	-	-	-	-	-	-	-	-	-	-	-	-	-	-	-		
	Cumplimiento de Servicios	-	-	-	-	-	-	-	-	-	-	-	-	-	-	-	-	-	-	-	-	-	-		
	Cumplimiento de Suministros	-	-	-	-	-	-	-	-	-	-	-	-	-	-	-	-	-	-	-	-	-	-		
	Inversión de Anticipos	-	-	-	-	-	-	-	-	-	-	-	-	-	-	-	-	-	-	-	-	-	-		
	Fidelidad de Empleados	-	-	-	-	-	-	-	-	-	-	-	-	-	-	-	-	-	-	-	-	-	-		
	Créditos	-	-	-	-	-	-	-	-	-	-	-	-	-	-	-	-	-	-	-	-	-	-		
	Garantía de Cumplimiento de	-	-	-	-	-	-	-	-	-	-	-	-	-	-	-	-	-	-	-	-	-	-		
	Obligaciones Aduaneras	-	-	-	-	-	-	-	-	-	-	-	-	-	-	-	-	-	-	-	-	-	-		
	Cumplimiento de Obligaciones y/o	-	-	-	-	-	-	-	-	-	-	-	-	-	-	-	-	-	-	-	-	-	-		
Derechos Contractuales	-	-	-	-	-	-	-	-	-	-	-	-	-	-	-	-	-	-	-	-	-	-			
Total Seguros de Fianzas		-	-	-	-	-	-	-	-	-	-	-	-	-	-	-	-	-	-	-	-	-	-		
Seguros Obligatorios	Accidentes de Tránsito	-	-	-	-	-	-	-	-	-	-	-	-	-	-	-	-	-	-	-	-	-	-		
	Accidentes de Construcción ⁽¹⁾	-	-	-	-	-	-	-	-	-	-	-	-	-	-	-	-	-	-	-	-	-	-		
Total Seguros Obligatorios		-	-	-	-	-	-	-	-	-	-	-	-	-	-	-	-	-	-	-	-	-	-		
Seguros de Personas	Vida Individual LP	-	-	-	-	-	-	-	-	-	-	-	23	-	-	-	-	-	-	-	-	23	-		
	Vida Individual CP	-	-	-	-	-	-	-	-	-	-	-	8	-	-	-	-	-	-	-	-	8	-		
	Rentas	-	-	-	-	-	-	-	-	-	-	-	-	-	-	-	-	-	-	-	-	-	-		
	Defunción y/o Sepelio LP	-	-	-	-	-	-	-	-	-	-	-	-	-	-	-	-	-	-	-	-	-	-		
	Defunción y/o Sepelio de CP	-	-	-	-	-	-	-	-	-	-	-	-	-	-	-	-	-	-	-	-	-	-		
	Vida en Grupo de CP	-	-	-	-	-	-	-	-	-	-	-	-	-	-	-	-	-	-	-	-	-	-		
	Salud o Enfermedad	-	-	-	-	-	-	-	-	-	-	-	-	-	-	-	-	-	-	-	-	-	-		
	Desgravamen Hipotecario LP	-	-	-	-	-	-	-	-	-	-	-	-	-	-	-	-	-	-	-	-	-	-		
	Desgravamen Hipotecario CP	-	-	-	-	-	-	-	-	-	-	-	-	-	-	-	-	-	-	-	-	-	-		
	Accidentes Personales	-	-	-	-	-	-	-	-	-	-	-	-	-	-	-	-	-	-	-	-	-	-		
Total Seguros de Personas		-	-	-	-	-	-	-	-	-	-	-	31	-	-	-	-	-	-	-	-	31	-		
Servicios de Prepago	Salud o Enfermedad	-	-	-	-	-	-	-	-	-	-	-	-	-	-	-	-	-	-	-	-	-	-		
	Defunción y/o Sepelio	-	-	-	-	-	-	-	-	-	-	-	-	-	-	-	-	-	-	-	-	-	-		
Total Servicios de Prepago		-	-	-	-	-	-	-	-	-	-	-	-	-	-	-	-	-	-	-	-	-	-		
Seguros Previsionales	Riesgo Común	-	-	-	-	-	-	-	-	-	-	-	-	-	-	-	-	-	-	-	-	-	-		
	Riesgo Profesional	-	-	-	-	-	-	-	-	-	-	-	-	-	-	-	-	-	-	-	-	-	-		
	Riesgo Laboral	-	-	-	-	-	-	-	-	-	-	-	-	-	-	-	-	-	-	-	-	-	-		
	Vitalicios	-	-	-	-	-	-	-	-	-	-	-	-	-	-	-	-	-	-	-	-	-	-		
	Invalidez	-	-	-	-	-	-	-	-	-	-	-	-	-	-	-	-	-	-	-	-	-	-		
	Muerte	-	-	-	-	-	-	-	-	-	-	-	-	-	-	-	-	-	-	-	-	-	-		
	Gastos Funerarios	-	-	-	-	-	-	-	-	-	-	-	-	-	-	-	-	-	-	-	-	-	-		
Sistema de Reparto	-	-	-	-	-	-	-	-	-	-	-	-	-	-	-	-	-	-	-	-	-	-			
Total Seguros Previsionales		-	-	-	-	-	-	-	-	-	-	-	-	-	-	-	-	-	-	-	-	-	-		
Total general		-	-	-	-	-	-	-	-	-	-	-	-	31	-	-	-	-	-	-	-	31	31		

Fuente: Información de Partes de Producción y Sinistros de las Entidades Aseguradoras.

(1) Mediante Resolución Administrativa APS N° 380/2021 de 22/04/2021, se habilita a Seguros y Reaseguros Personales Univida S.A. para la Administración y Comercialización del Seguro Obligatorio de Accidentes de la Trabajadora y el Trabajador en el Ámbito de la Construcción - SOATC.

SINIESTROS DIRECTOS
POR ENTIDAD ASEGURADORA
BENI
A Septiembre de 2023
(En miles de Dólares Estadounidenses)

CARTERA DE SEGUROS DE LA CAJA DE CREDITO																								
Modalidad	Ramo	Seguros Generales y Fianzas										Total Seguros Generales y Fianzas	Seguros de Personas										Total Seguros de Personas	Total general
		LBC-G	CRE-G	ILL-G	ALI-G	BIS-G	FOR-G	NAL-G	UNI-G	CRS-G	MSC-G		BUP-P	LVI-P	LBC-P	NAL-P	ALI-P	CRS-P	UNI-P	FOR-P	SC-P			
Seguros Generales	Incendio	42	-	-	-	-	-	-	-	-	-	42	-	-	-	-	-	-	-	-	-	42		
	Robo	-	-	-	-	-	-	-	-	-	-	-	-	-	-	-	-	-	-	-	-	-		
	Transportes	-	-	-	-	-	-	-	-	-	-	-	-	-	-	-	-	-	-	-	-	-		
	Naves o Embarcaciones	-	-	-	-	-	-	-	-	-	-	-	-	-	-	-	-	-	-	-	-	-		
	Automotores	128	18	-	25	-	-	13	-	-	-	184	-	-	-	-	-	-	-	-	-	184		
	Aeronavegación	-	-	-	-	-	-	-	-	-	-	-	-	-	-	-	-	-	-	-	-	-		
	Ramos Técnicos	5	-	-	5	-	-	-	-	-	-	10	-	-	-	-	-	-	-	-	-	10		
	Responsabilidad Civil	2	-	-	1	-	-	-	-	-	-	2	-	-	-	-	-	-	-	-	-	2		
	Riesgos Varios Misceláneos	-	-	-	-	-	-	-	-	-	-	-	-	-	-	-	-	-	-	-	-	-		
	Agropecuarios	-	-	-	-	-	-	-	-	-	-	-	-	-	-	-	-	-	-	-	-	-		
	Salud o Enfermedad	-	-	-	86	-	-	-	-	-	-	86	-	-	-	-	-	-	-	-	-	86		
Accidentes Personales	6	1	-	-	-	-	0	-	-	-	7	-	-	-	-	-	-	-	-	-	7			
Total Seguros Generales		182	19	-	117	-	-	13	-	-	-	331	-	-	-	-	-	-	-	-	-	331		
Seguros de Fianzas	Seriedad de Propuesta	-	-	-	-	-	-	-	-	-	-	-	-	-	-	-	-	-	-	-	-	-		
	Cumplimiento de Obra	-	-	-	-	-	-	-	-	-	-	-	-	-	-	-	-	-	-	-	-	-		
	Buena Ejecución de Obra	-	-	-	-	-	-	-	-	-	-	-	-	-	-	-	-	-	-	-	-	-		
	Cumplimiento de Servicios	-	-	-	-	-	-	-	-	-	-	-	-	-	-	-	-	-	-	-	-	-		
	Cumplimiento de Suministros	-	17	-	-	-	-	-	-	-	-	17	-	-	-	-	-	-	-	-	-	17		
	Inversión de Anticipos	-	-	-	-	-	-	-	-	-	-	-	-	-	-	-	-	-	-	-	-	-		
	Fidelidad de Empleados	-	-	-	-	-	-	-	-	-	-	-	-	-	-	-	-	-	-	-	-	-		
	Créditos	-	-	-	-	-	-	-	-	-	-	-	-	-	-	-	-	-	-	-	-	-		
	Garantía de Cumplimiento de Obligaciones Aduaneras	-	-	-	-	-	-	-	-	-	-	-	-	-	-	-	-	-	-	-	-	-		
	Cumplimiento de Obligaciones y/o Derechos Contractuales	-	-	-	-	-	-	-	-	-	-	-	-	-	-	-	-	-	-	-	-	-		
Total Seguros de Fianzas		-	17	-	-	-	-	-	-	-	-	17	-	-	-	-	-	-	-	-	-	17		
Seguros Obligatorios	Accidentes de Tránsito	-	-	-	-	-	-	-	-	-	-	-	-	-	-	-	-	-	-	-	-	-		
	Accidentes de Construcción ⁽¹⁾	-	-	-	-	-	-	-	-	-	-	-	-	-	-	-	-	-	-	-	-	-		
Total Seguros Obligatorios		-	-	-	-	-	-	-	-	-	-	-	-	-	-	-	-	-	-	-	-	-		
Seguros de Personas	Vida Individual LP	-	-	-	-	-	-	-	-	-	-	-	-	-	-	-	-	-	-	-	-	-		
	Vida Individual CP	-	-	-	-	-	-	-	-	-	-	-	38	-	1	-	-	-	-	-	39	39		
	Rentas	-	-	-	-	-	-	-	-	-	-	-	-	-	-	-	-	-	-	-	-	-		
	Defunción y/o Sepelio LP	-	-	-	-	-	-	-	-	-	-	-	-	-	-	-	-	-	-	-	-	-		
	Defunción y/o Sepelio de CP	-	-	-	-	-	-	-	-	-	-	-	-	-	3	-	-	-	-	-	3	3		
	Vida en Grupo de CP	-	-	-	-	-	-	-	-	-	-	-	-	1	5	-	-	-	-	-	6	6		
	Salud o Enfermedad	-	-	-	-	-	-	-	-	-	-	-	-	-	1	1	-	-	-	-	2	2		
	Desgravamen Hipotecario LP	-	-	-	-	-	-	-	-	-	-	-	-	-	-	-	-	-	-	-	-	-		
	Desgravamen Hipotecario CP	-	-	-	-	-	-	-	-	-	-	-	-	24	36	-	-	-	-	-	60	60		
	Accidentes Personales	-	-	-	-	-	-	-	-	-	-	-	-	-	10	27	0	-	-	-	38	38		
Total Seguros de Personas		-	-	-	-	-	-	-	-	-	-	-	62	47	36	2	-	-	-	-	147	147		
Servicios de Prepago	Salud o Enfermedad	-	-	-	-	-	-	-	-	-	-	-	-	-	-	-	-	-	-	-	-	-		
	Defunción y/o Sepelio	-	-	-	-	-	-	-	-	-	-	-	-	-	-	-	-	-	-	-	-	-		
Total Servicios de Prepago		-	-	-	-	-	-	-	-	-	-	-	-	-	-	-	-	-	-	-	-	-		
Seguros Previsionales	Riesgo Común	-	-	-	-	-	-	-	-	-	-	-	-	-	-	-	-	-	-	-	-	-		
	Riesgo Profesional	-	-	-	-	-	-	-	-	-	-	-	-	-	-	-	-	-	-	-	-	-		
	Riesgo Laboral	-	-	-	-	-	-	-	-	-	-	-	-	-	-	-	-	-	-	-	-	-		
	Vitalicios	-	-	-	-	-	-	-	-	-	-	-	-	-	-	-	-	-	-	-	-	-		
	Invalidez	-	-	-	-	-	-	-	-	-	-	-	-	-	-	-	-	-	-	-	-	-		
	Muerte	-	-	-	-	-	-	-	-	-	-	-	-	-	-	-	-	-	-	-	-	-		
	Gastos Funerarios	-	-	-	-	-	-	-	-	-	-	-	-	-	-	-	-	-	-	-	-	-		
Sistema de Reparto	-	-	-	-	-	-	-	-	-	-	-	-	-	-	-	-	-	-	-	-	-			
Total Seguros Previsionales		-	-	-	-	-	-	-	-	-	-	-	-	-	-	-	-	-	-	-	-	-		
Total general		182	36	-	117	-	-	13	-	-	-	348	-	62	47	36	2	-	-	-	147	495		

Fuente: Información de Partes de Producción y Sinistros de las Entidades Aseguradoras.

(1) Mediante Resolución Administrativa APS N° 380/2021 de 22/04/2021, se habilita a Seguros y Reaseguros Personales Univida S.A. para la Administración y Comercialización del Seguro Obligatorio de Accidentes de la Trabajadora y el Trabajador en el Ámbito de la Construcción - SOATC.

UNIDAD DE NORMAS Y ESTADÍSTICAS



4. INFORMACIÓN DE INTERMEDIARIOS

INTERMEDIACIÓN DE CORREDORES DE SEGUROS
POR ENTIDAD ASEGURADORA
A Septiembre de 2023
(En Dólares Estadounidenses)

Corredor de Seguros	Entidades de Seguros Generales y Fianzas										Total Seguros Generales y Fianzas	Entidades de Seguros de Personas										Total Seguros de Personas	Total general
	LBC-G	CRE-G	ILL-G	ALI-G	BIS-G	FOR-G	NAL-G	UNI-G	CRS-G	MSC-G		BUP-P	LVI-P	LBC-P	NAL-P	ALI-P	CRS-P	UNI-P ⁽¹⁾	FOR-P	SC-P			
H.K.A. CORREDORES Y ASESORES DE SEGUROS S.R.L.	3.639	243.094	-	69.535	450.394	2.599	7.919	1.886	-	554	779.619	11.103	16.793	1.988	30.819	36.938	-	-	-	-	-	97.641	877.260
CONSULTORES DE SEGUROS S.A.	591.615	519.071	91	1.190.671	1.421.965	330.111	1.042.659	9.143	3.714	3.710	5.112.751	331.70	5.567	29.913.119	18.141.779	11.347.551	15.284	43.147	109.123	-	-	59.608.739	64.721.490
CORREDORA DE SEGUROS S.R.L. CONSEJO LTDA.	6.518.413	1.464.156	404	1.006.197	1.260.669	819.540	735.242	58.281	-	44.702	11.907.604	54.045	112.825	1.168.958	12.723.510	68.268	132.784	42.098	150.608	657	-	14.453.754	26.361.358
CORREDORA DE SEGUROS G&G LTDA.	-	12.933	-	98.387	1.055	-	-	-	-	9.238	121.613	2.882	-	-	15.377	1.709	-	-	-	-	-	19.967	141.581
INTERNATIONAL INSURANCE BROKERS S.R.L. ASESORES Y CORREDORES DE SEGUROS	197.215	666.571	-	639.231	233.947	115.061	288.492	-	-	210.024	2.350.541	53.089	-	7.336	615.666	34.888	-	-	1.891	3.218	-	716.089	3.066.630
KIEFFER & ASOCIADOS S.A. CORREDORES DE SEGUROS	2.207.225	3.312.581	15.344	8.078.673	6.900.833	929.568	734.595	151.801	1.438.703	1.461.838	25.231.161	161.357	603.161	90.306	998.335	334.085	9.641.544	85.908	122.430	-	-	12.037.126	37.268.287
SAAYNEIRA PACHECO CORREDORES DE SEGUROS S.R.L.	(142)	98.603	1.734	32.688	71.705	61.568	15.464	14.640	-	10.512	306.771	-	456	7.290	43.661	35	-	553	3.519	-	-	55.513	362.284
SUDAMERICANA S.R.L. CORREDORES Y ASESORES DE SEGUROS	11.882.748	1.405.935	-	4.455.058	3.508.948	2.396.349	1.447.957	4.691	14.440	511.158	25.627.285	413.397	1.451.538	1.426.237	23.065.667	345.357	1.684.729	1.617.529	5.450.021	1.241	-	35.455.715	61.083.000
UNIVERSAL BROKERS S.A.CORREDORES Y CONSULTORES DE SEGUROS	167.787	252.682	-	5.582.951	2.613.493	93.405	132.680	7.158	-	-	8.850.156	163.476	69.704	5.435	290.003	33.255.450	44.351	30.305	17.413	-	-	33.876.138	42.726.294
H.P. BROKERS CORREDORES Y ASESORES DE SEGUROS S.R.L.	153.371	271.328	-	2.274.613	106.475	91.989	150.187	-	-	25.773	3.073.736	17.319	1.608	25.049	11.751.688	321.857	-	2.067	10.062.909	-	-	22.182.497	25.256.233
ESTRATÉGICA S.R.L. CORREDORES Y ASESORES DE SEGUROS Y RIESGOS	1.242.951	49.459	-	929.551	1.938.763	98.579	183.684	8.522	-	89.431	4.540.938	31.862	5.669	17.276	203.728	48.349	18.284	9.271	1.879	-	-	336.317	4.877.256
INTERSEGUROS S.A. CORREDORES Y ASESORES	15.407	287.383	-	50.039	27.068	79.372	195.576	-	-	2.255	657.100	29.021	-	-	18.801	2.964	-	565	4.265	-	-	55.617	712.716
INTERMED BROKERS S.R.L. CORREDORES Y ASESORES DE SEGUROS	462	18.184	-	86.686	484.143	8.365	114.700	-	-	-	712.541	2.641	-	783	24.305	12.230	-	1.653	-	-	-	41.613	754.154
CONSEGUIR S.R.L. CORREDORES Y ASESORES DE SEGUROS	30.188	73.354	143	36.927	75.083	86.606	72.227	2.303	-	488	377.319	-	-	2.092	-	-	-	38.581	(30)	-	-	40.644	417.963
A.E.C. FIDES BROKERS LTDA. ASESORES, CORREDORES DE SEGUROS	89.367	405.669	-	1.053.589	527.947	125.790	133.014	3.502	-	18.969	2.357.847	7.873	4.739	3.421	408.039	309.428	-	7.743	25.446	-	-	766.689	3.124.536
CABEZAS S.R.L. CORREDORES Y ASESORES DE SEGUROS.	16.591	121.558	-	112.111	345.675	20.967	22.965	47.053	-	21.928	708.848	-	1.041	1.334	7.175	-	-	62.228	553	-	-	72.331	781.179
JUSTA S.R.L. CORREDORES DE SEGUROS	459.722	851.150	-	1.156.834	868.990	240.537	441.400	2.527	-	39.709	4.060.869	158.514	3.919	129.692	384.478	82.769	-	7.121	6.665	-	-	773.158	4.834.026
GÉNESIS BROKERS LTDA. CORREDORA DE SEGUROS	51.757	594.707	-	240.539	244.790	125.390	155.545	5.602	-	18.645	1.436.975	6.475	-	982	81.589	10.268	352	15	7.240	-	-	106.923	1.543.897
CORREDORA BOLIVIANA DE SEGUROS LTDA. ASESORES EN SEGUROS	5.631	88.898	-	250.187	140.546	96.073	-	-	-	2.146	583.482	-	-	59	876	1.726	1.840	-	1.244	-	-	5.745	589.227
AON BOLIVIA S.A. CORREDORES DE SEGUROS	-	-	-	-	-	-	-	-	-	-	-	-	-	-	-	-	-	-	-	-	-	-	-
ROYAL BROKERS S.R.L. CORREDORES DE SEGUROS	99.091	206.830	2.124	1.389.122	469.243	79.597	603.395	3.209	-	82.296	2.934.908	2.935	10.500	2.084	214.509	434.415	-	-	482	-	-	664.925	3.599.832
DELTA BROKERS INSURANCE S.A. CORREDORES DE SEGUROS	7.286	36.186	-	12.188	71.224	92.818	37.282	-	-	26.875	283.859	-	636	765	29.630	3.048	-	211	844	-	-	35.133	318.992
PREVICOR CORREDORES Y ASESORES DE SEGUROS S.R.L.	80.598	303.905	-	896.143	353.683	70.418	94.106	33.494	4.217	50.929	1.887.493	85.097	4.922	18.694	77.266	32.245	50.288	2.948	13.908	-	-	285.367	2.172.860
CONSEJEROS Y CORREDORES DE SEGUROS BOLIVIA S.R.L. ⁽¹⁾	-	-	-	213.190	-	-	-	-	-	-	213.190	-	-	-	633	-	-	-	-	-	-	633	213.824
CORRESUR S.R.L. CORREDORES Y ASESORES DE SEGUROS	146.940	1.972.411	4.151	293.943	535.016	532.873	907.405	339.417	-	40.082	4.772.238	3.882	2.439	194.801	402.887	10.421	4.018	22.289	124.467	648	-	765.851	5.538.089
PUERTO SEGURO CORREDORES Y ASESORES DE SEGUROS S.R.L.	30.923	90.385	-	92.169	74.155	67.773	661.266	215	-	30.772	1.047.657	8.828	5.588	30.922	2.904.363	3.120	-	20	15.075	-	-	2.967.915	4.015.571
PATRIA S.A. CORREDORES Y ASESORES DE SEGUROS	90.563	1.470.799	359	1.200.998	164.362	385.626	138.438	2.829	-	55.819	3.509.793	10.704	-	140.503	786.18	59.229	38	21.523	3.872	9.539	-	324.025	3.833.818
ASESCOR S.R.L. CORREDORES DE SEGUROS	28.123	67.622	-	2.181.982	4.996.641	97.034	564.514	3.352	-	906	7.940.175	399.217	51.605	2.948	310.605	94.386	4.951	75	2.174	-	-	865.960	8.806.136
CIBRE S.R.L. CORREDORES Y ASESORES DE SEGUROS	95.986	400.877	195	185.582	185.945	69.816	96.922	5.229	-	40.042	1.080.594	46.936	863	4.429	116.071	26.220	1.950	579	2.978	-	-	200.028	1.280.522
I.B.A. CORREDORES Y ASESORES DE SEGUROS S.R.L.	7.514	382.771	-	132.925	355.701	263.782	74.393	35.130	-	6.330	1.258.546	6.610	597	-	55.944	5.592	-	133.805	5.617	-	-	208.166	1.466.712
BCS BROKERS CORPORATIVOS DE SEGUROS S.R.L.	77.233	2.384.691	-	803.242	376.442	912.526	605.332	7.231	-	92.187	5.258.884	77.482	(2)	6.555	126.170	40.417	55	293.089	5.167	-	-	548.932	5.807.816
TOCARIS BROKERS S.R.L.	94.812	98.251	-	1.488.012	50.233	14.636	264.988	885	-	1.087.127	3.098.944	-	-	910.806	8.273	5.496	-	78.077	4.769	277	-	1.007.698	4.106.642
KERKUS CORREDORES DE SEGUROS S.A. ⁽⁴⁾	107.482	-	-	21.574	29.978	-	127.658	-	-	346	287.039	-	-	8.213.987	25.753	477.176	107.754	-	-	-	-	8.824.670	9.111.709
PROPRESE CORREDORES DE SEGUROS S.A. ⁽²⁾	109.000	9.152	-	-	986.100	-	10.178	-	-	-	1.114.430	-	319.036	52	978	-	-	-	-	-	-	320.066	1.434.495
INNOVABROKERS S.R.L. ⁽⁵⁾	-	481	-	-	-	-	1.758	-	-	1.118	3.357	-	-	-	(0)	-	-	-	-	-	-	(0)	3.357
DIGITAL BROKERS S.R.L. ⁽⁶⁾	-	18.240	-	6.082	139.641	10.330	924	21.602	-	10.857	207.675	-	-	44.378	-	3.075	26	-	425	-	-	47.905	255.580
IMCRUZ CORREDORES DE SEGUROS S.R.L. ⁽⁷⁾	405.931	120.318	-	7.389	-	-	-	-	-	-	533.638	-	-	-	-	-	-	-	-	-	-	-	533.638
Total general	25.015.430	18.390.236	24.545	36.269.008	30.010.853	8.319.100	10.062.865	769.700	1.461.074	3.996.766	134.229.577	1.787.915	2.717.642	42.328.719	73.161.122	47.405.777	11.706.381	2.499.333	6.084.110	10.078.489	197.769.489	331.999.066	

Fuente: Información técnica financiera reportada por las Entidades Aseguradoras.

(1) Mediante Resolución Administrativa APS N° 1415-2020 de 31/12/2020, se dispone la suspensión de autorización de funcionamiento de CONSEJEROS Y CORREDORES DE SEGUROS BOLIVIA S.R.L.

(2) Mediante Resolución Administrativa APS N° 220/2021 de 15/03/2021, se autoriza el funcionamiento de PROPRESE CORREDORES DE SEGUROS S.A.

(3) Mediante Resolución Administrativa APS N° 380/2021 de 22/04/2021, se habilita a Seguros y Reaseguros Personales Univida S.A. para la Administración y Comercialización del Seguro Obligatorio de Accidentes de la Trabajadora y el Trabajador en el Ambito de la Construcción - SOATC.

(4) Mediante Resolución Administrativa APS N° 867/2021 de 20/08/2021, se autoriza el cambio de denominación social de CORREDORES DE SEGUROS ECOPIUTURO S.A. por KERKUS CORREDORES DE SEGUROS S.A.

(5) Mediante Resolución Administrativa APS N° 828/2022 de 15/06/2022, se autoriza el funcionamiento de INNOVABROKERS S.R.L.

(6) Mediante Resolución Administrativa APS N° 1156/2022 de 24/08/2022, se autoriza el funcionamiento de DIGITAL BROKERS S.R.L.

(7) Mediante Resolución Administrativa APS N° 137/2023 de 22/02/2023, se autoriza el funcionamiento de IMCRUZ CORREDORES DE SEGUROS S.R.L.

Nota. Mediante Resolución Administrativa APS N° 1556/2018 de 16/11/2018, se dispone la intervención de AON BOLIVIA S.A. CORREDORES DE SEGUROS

INTERMEDIACIÓN DE CORREDORES DE SEGUROS
POR MODALIDAD Y RAMO
A Septiembre de 2023
(En Dólares Estadounidenses)

Corredora	Seguros de Fianzas				Total Seguros de Fianzas	Seguros de Personas										Total Seguros de Personas
	FIA	FID	GCOA	COALC		VIN-LP	VIN-CP	REN	DEF-LP	DEF-CP	VGR-CP	SEN-SP	DHI-LP	DHI-CP	APE-SP	
H.K.A. CORREDORES Y ASESORES DE SEGUROS S.R.L.	7.655	78	-	-	7.733	3.194	29.585	-	-	-	16.816	41.854	-	3.771	2.421	97.641
CONSULTORES DE SEGUROS S.A.	237.265	41.595	15.087	2.976	296.924	12.649	10.085.197	-	-	721.365	1.014.871	713.673	-	46.874.643	186.340	59.608.739
CORREDORA DE SEGUROS S.R.L. CONSEJO LTDA.	381.445	223.983	21.685	-	627.114	38.758	1.471.273	-	-	15.584	368.009	294.939	-	12.042.649	179.643	14.410.855
CORREDORA DE SEGUROS G&G LTDA.	-	38	-	-	38	-	-	-	-	-	-	19.501	-	-	467	19.967
INTERNATIONAL INSURANCE BROKERS S.R.L. ASESORES Y CORREDORES DE SEGUROS	81.031	85	38.996	2.282	122.394	4.187	4.690	-	-	-	393.568	265.659	-	35	47.950	716.089
KIEFFER & ASOCIADOS S.A. CORREDORES DE SEGUROS	1.115.991	32.697	57.274	53.660	1.259.623	18.902	21.224	135	-	5.054	2.042.738	749.710	-	8.846.478	266.977	11.951.218
SAAVEDRA PACHECO CORREDORES DE SEGUROS S.R.L.	45.695	-	741	-	46.436	1.841	86	-	-	-	(444)	12.204	-	7.480	33.879	55.046
SUDAMERICANA S.R.L. CORREDORES Y ASESORES DE SEGUROS	120.606	237.619	59.576	317.252	735.053	15.851	2.292.190	26.649	-	12.698	872.588	1.695.315	-	30.099.452	418.231	35.432.974
UNIVERSAL BROKERS S.A. CORREDORES Y CONSULTORES DE SEGUROS	18.340	24.980	571	-	43.891	5.552	2.076	-	-	1.415	2.298.189	2.659.920	-	28.788.647	89.728	33.845.528
H.P. BROKERS CORREDORES Y ASESORES DE SEGUROS S.R.L.	75.030	1.528	-	-	76.558	77.829	4.458	-	-	29.868	49.363	239.778	-	21.733.538	47.663	22.182.497
ESTRATÉGICA S.R.L. CORREDORES Y ASESORES DE SEGUROS Y RIESGOS	21.593	877	37	-	22.506	2.990	2.945	-	-	28	108.036	145.014	-	-	67.958	326.970
INTERSEGUROS S.A. CORREDORES Y ASESORES	220.540	-	-	-	220.540	810	-	-	-	36	477	46.895	-	-	6.833	55.051
INTERMED BROKERS S.R.L. CORREDORES Y ASESORES DE SEGUROS	260	533	-	-	793	-	-	-	-	11.227	4.961	22.685	-	-	1.086	39.960
CONSEGUROS S.R.L. CORREDORES Y ASESORES DE SEGUROS	51.522	14.737	33	-	66.292	-	-	-	-	-	-	-	-	-	3.551	3.551
A.E.C. FIDES BROKERS LTDA. ASESORES, CORREDORES DE SEGUROS	32.957	-	19.138	1.318	53.413	3.931	4.215	-	-	19.565	77.964	409.778	-	205.021	38.471	758.946
CABEZAS S.R.L. CORREDORES Y ASESORES DE SEGUROS.	21.910	-	87.162	-	109.072	1.206	348	-	-	-	-	5.440	-	-	3.293	10.287
JUSTA S.R.L. CORREDORES DE SEGUROS	59.581	121	36.040	-	95.742	3.160	7.864	-	-	6	100.182	551.695	-	5.180	97.951	766.037
GÉNESIS BROKERS LTDA. CORREDORA DE SEGUROS	2.450	2.718	-	-	5.168	394	1.179	-	-	-	11.433	77.933	-	595	15.372	106.908
CORREDORA BOLIVIANA DE SEGUROS LTDA. ASESORES EN SEGUROS	528	-	468	9.897	10.894	-	108	-	-	-	(1.332)	5.586	-	-	1.383	5.745
AON BOLIVIA S.A. CORREDORES DE SEGUROS	-	-	-	-	-	-	-	-	-	-	-	-	-	-	-	-
ROYAL BROKERS S.R.L. CORREDORES DE SEGUROS	79.103	-	7.941	-	87.044	2.026	2.541	-	-	1.615	99.311	458.464	-	38.833	62.133	664.925
DELTA BROKERS INSURANCE S.A. CORREDORES DE SEGUROS	10.963	159	262	-	11.384	1.486	-	-	-	-	99	3.889	-	-	29.448	34.922
PREVICOR CORREDORES Y ASESORES DE SEGUROS S.R.L.	63.955	17.897	76.144	544	158.539	5.593	2.102	-	-	14	59.997	163.201	-	1.149	50.601	282.657
CONSEJEROS Y CORREDORES DE SEGUROS BOLIVIA S.R.L. ⁽¹⁾	-	-	-	-	-	633	-	-	-	-	-	-	-	-	-	633
CORRESUR S.R.L. CORREDORES Y ASESORES DE SEGUROS	512.412	11.260	118.953	669	643.294	5.679	15.691	-	-	40	29.614	90.653	-	469.892	132.051	743.621
PUERTO SEGURO CORREDORES Y ASESORES DE SEGUROS S.R.L.	191	-	2.062	-	2.254	8.285	304.903	-	-	-	515	61.122	-	2.588.452	4.578	2.967.854
PATRIA S.A. CORREDORES Y ASESORES DE SEGUROS	104.105	363	114	-	104.581	3.576	558	-	-	57	28.739	82.244	-	145.157	42.171	302.502
ASESCOR S.R.L. CORREDORES DE SEGUROS	63.155	429	113	-	63.696	3.141	49.857	-	-	752	329.639	454.138	-	9.266	19.091	865.885
CUBRE S.R.L. CORREDORES Y ASESORES DE SEGUROS	135.218	215	-	-	135.433	6.545	575	-	-	569	33.089	114.542	-	-	44.128	199.448
I.B.A. CORREDORES Y ASESORES DE SEGUROS S.R.L.	209.733	-	114	919	210.766	796	3.487	-	-	-	90.625	30.653	-	-	49.904	175.466
BCS BROKERS CORPORATIVOS DE SEGUROS S.R.L.	193.665	-	8.967	-	202.632	1.150	1.598	-	-	400	41.049	174.335	-	1.027	36.284	255.844
TOCARS BROKERS S.R.L.	7.084	10.450	24.821	-	42.355	31	2.493	-	-	-	788.454	5.397	-	122.091	11.155	929.622
KERKUS CORREDORES DE SEGUROS S.A. ⁽³⁾	-	21.326	-	-	21.326	-	347.139	-	-	-	5.695.405	277	-	2.780.304	1.546	8.824.670
PROPRESE CORREDORES DE SEGUROS S.A. ⁽²⁾	10.299	784	-	-	11.083	-	58	-	-	-	-	978	-	304.901	14.129	320.066
INNOVABROKERS S.R.L. ⁽⁴⁾	-	-	-	-	-	-	-	-	-	-	-	-	-	-	-	-
DIGITAL BROKERS S.R.L. ⁽⁵⁾	987	-	-	-	987	-	-	-	-	-	38.311	2.639	-	-	6.955	47.905
IMCRUZ CORREDORES DE SEGUROS S.R.L. ⁽⁶⁾	-	-	-	-	-	-	-	-	-	-	-	-	-	-	-	-
Total general	3.885.271	644.470	576.297	389.519	5.495.557	230.194	14.658.442	26.784	-	820.295	14.592.267	9.600.111	-	155.068.563	2.013.372	197.010.030

Fuente: Información técnico financiera reportada por las Entidades Aseguradoras.

(1) Mediante Resolución Administrativa APS N° 1415-2020 de 31/12/2020, se dispone la suspensión de autorización de funcionamiento de CONSEJEROS Y CORREDORES DE SEGUROS BOLIVIA S.R.L.

(2) Mediante Resolución Administrativa APS N° 220/2021 de 15/03/2021, se autoriza el funcionamiento de PROPRESE CORREDORES DE SEGUROS S.A.

(3) Mediante Resolución Administrativa APS N° 867/2021 de 20/08/2021, se autoriza el cambio de denominación social de CORREDORES DE SEGUROS ECOFUTURO por KERKUS CORREDORES DE SEGUROS S.A.

(4) Mediante Resolución Administrativa APS N° 828/2022 de 15/06/2022, se autoriza el funcionamiento de INNOVABROKERS S.R.L.

(5) Mediante Resolución Administrativa APS N° 1156/2022 de 24/08/2022, se autoriza el funcionamiento de DIGITAL BROKERS S.R.L.

(6) Mediante Resolución Administrativa APS N° 137/2023 de 22/02/2023, se autoriza el funcionamiento de IMCRUZ CORREDORES DE SEGUROS S.R.L.

Nota. Mediante Resolución Administrativa APS N° 1556/2018 de 16/11/2018, se dispone la intervención de AON BOLIVIA S.A. CORREDORES DE SEGUROS.

INTERMEDIACIÓN DE CORREDORES DE SEGUROS
POR MODALIDAD Y RAMO
A Septiembre de 2023
(En Dólares Estadounidenses)

Corredora	Seguros Generales												Total Seguros Generales	Seguros Obligatorios		Total Seguros Obligatorios	Servicios Prepago ⁽⁴⁾		Total Servicios Prepago	Total general
	INC	ROB	TRA	EMB	AUT	AER	RTE	RCI	RVM	AGR	SEN-SG	APE-SG		SOAT	SOATC ⁽¹⁾		SEN-PP	DEF-PP		
H.K.A. CORREDORES Y ASESORES DE SEGUROS S.R.L.	70.217	702	78.587	-	372.792	-	76.425	23.811	22.980	-	113.028	13.344	771.887	-	-	-	-	-	-	877.260
CONSULTORES DE SEGUROS S.A.	704.958	11.929	209.906	9.970	1.871.788	13.664	102.440	404.789	505.038	-	887.284	94.061	4.815.827	-	-	-	-	-	-	64.721.490
CORREDORA DE SEGUROS S.R.L. CONSEJO LTDA.	530.090	16.008	325.899	-	4.073.234	8.182	431.439	456.316	4.269.466	-	984.098	185.758	11.280.491	39.647	3.252	42.899	-	-	-	26.361.358
CORREDORA DE SEGUROS G&G LTDA.	1.562	222	-	-	32.714	-	1.009	1.965	556	-	82.366	1.181	121.575	-	-	-	-	-	-	141.581
INTERNATIONAL INSURANCE BROKERS S.R.L. ASESORES Y CORREDORES DE SEGUROS	120.348	8.831	101.767	-	723.474	312.606	101.356	97.418	86.467	-	624.701	51.178	2.228.147	-	-	-	-	-	-	3.066.630
KIEFFER & ASOCIADOS S.A. CORREDORES DE SEGUROS	4.641.327	27.553	2.568.040	483	4.201.483	103.168	2.140.089	1.766.769	4.059.850	-	4.018.433	444.343	23.971.538	82.235	3.673	85.908	-	-	-	37.268.287
SAAVEDRA PACHECO CORREDORES DE SEGUROS S.R.L.	18.818	97	13.578	-	124.632	-	19.231	7.226	3.782	-	68.705	4.267	260.335	-	467	467	-	-	-	362.284
SUDAMERICANA S.R.L. CORREDORES Y ASESORES DE SEGUROS	4.022.285	48.294	1.074.903	11.872	8.073.522	1.096.180	1.116.130	721.137	5.193.123	19.984	3.235.428	279.374	24.892.232	23.158	813	23.970	(1.229)	-	(1.229)	61.083.000
UNIVERSAL BROKERS S.A. CORREDORES Y CONSULTORES DE SEGUROS	3.282.397	25.113	432.921	-	975.492	5.115	504.564	181.312	1.915.529	-	811.046	672.773	8.806.265	30.049	256	30.305	304	-	304	42.726.294
U.P. BROKERS CORREDORES Y ASESORES DE SEGUROS S.R.L.	447.429	41.047	90.375	-	1.689.014	16.874	208.642	82.289	96.237	-	311.506	13.369	2.997.178	-	-	-	-	-	-	25.256.233
ESTRATÉGICA S.R.L. CORREDORES Y ASESORES DE SEGUROS Y RIESGOS	1.156.251	6.516	439.968	6.169	597.866	735	819.050	363.965	124.505	-	966.492	36.915	4.518.432	4.168	5.103	9.271	76	-	76	4.877.256
INTERSEGUROS S.A. CORREDORES Y ASESORES	9.638	253	11.150	-	118.157	-	176.762	31.258	32.503	-	41.874	14.964	436.560	565	-	565	-	-	-	712.716
INTERMED BROKERS S.R.L. CORREDORES Y ASESORES DE SEGUROS	103.494	621	51.640	-	264.675	-	155.822	3.785	951	-	129.791	969	711.748	1.653	-	1.653	-	-	-	754.154
CONSEGU S.R.L. CORREDORES Y ASESORES DE SEGUROS	21.043	1.567	75.388	-	108.997	-	8.690	10.781	12.738	-	65.842	5.983	311.028	36.957	135	37.093	-	-	-	417.963
A.E.C. FIDES BROKERS LTDA. ASESORES, CORREDORES DE SEGUROS	168.083	8.733	101.580	-	847.986	737	126.465	115.348	148.610	1.655	756.770	28.466	2.304.434	7.607	135	7.743	-	-	-	3.124.536
CABEZAS S.R.L. CORREDORES Y ASESORES DE SEGUROS	20.473	199	95.458	-	317.615	-	23.118	12.759	10.377	-	116.790	2.987	599.776	61.125	918	62.044	-	-	-	781.179
JUSTA S.R.L. CORREDORES DE SEGUROS	301.507	8.329	328.269	-	1.183.214	9.200	257.827	212.339	606.789	-	1.012.091	45.563	3.965.127	5.646	1.475	7.121	-	-	-	4.834.026
GÉNESIS BROKERS LTDA. CORREDORA DE SEGUROS	22.679	601	107.732	-	691.833	12.475	20.620	281.068	9.238	-	271.074	14.887	1.431.807	-	15	15	-	-	-	1.543.897
CORREDORA BOLIVIANA DE SEGUROS LTDA. ASESORES EN SEGUROS	155.251	165	2.612	-	329.595	-	19.264	20.799	2.157	-	37.641	5.105	572.589	-	-	-	-	-	-	589.227
AON BOLIVIA S.A. CORREDORES DE SEGUROS	-	-	-	-	-	-	-	-	-	-	-	-	-	-	-	-	-	-	-	-
ROYAL BROKERS S.R.L. CORREDORES DE SEGUROS	136.038	8.000	120.081	-	1.107.403	27.889	105.097	114.477	52.692	-	1.152.947	23.240	2.847.864	-	-	-	-	-	-	3.599.832
DELTA BROKERS INSURANCE S.A. CORREDORES DE SEGUROS	15.465	295	15.247	-	197.564	2.958	3.798	3.008	3.551	-	26.937	3.652	272.475	-	211	211	-	-	-	318.992
PREVICOR CORREDORES Y ASESORES DE SEGUROS S.R.L.	304.222	7.120	114.662	-	656.220	3.405	62.866	90.209	60.076	-	399.579	30.593	1.728.954	1.641	1.069	2.710	-	-	-	2.172.860
CONSEJEROS Y CORREDORES DE SEGUROS BOLIVIA S.R.L. ⁽³⁾	126.669	86.157	-	-	364	-	-	-	-	-	-	-	213.190	-	-	-	-	-	-	213.824
CORRESUR S.R.L. CORREDORES Y ASESORES DE SEGUROS	141.603	1.295	575.453	-	1.640.578	-	336.206	823.886	184.803	-	379.223	45.696	4.128.944	18.617	3.613	22.230	-	-	-	5.538.089
PUERTO SEGURO CORREDORES Y ASESORES DE SEGUROS S.R.L.	56.295	6.658	30.039	-	385.815	3.755	28.053	50.550	404.275	-	92.484	5.479	1.045.403	-	60	60	-	-	-	4.015.571
PATRIA S.A. CORREDORES Y ASESORES DE SEGUROS	44.892	3.068	398.021	-	1.637.521	1.829	277.994	536.187	68.775	-	388.100	48.825	3.405.212	21.372	151	21.523	-	-	-	3.833.818
ASESOR S.R.L. CORREDORES DE SEGUROS	1.081.539	6.209	507.294	-	703.082	20.918	393.405	223.659	3.969.161	-	886.050	85.161	7.876.479	-	75	75	-	-	-	8.806.136
CUBRE S.R.L. CORREDORES Y ASESORES DE SEGUROS	28.164	905	89.493	-	313.467	784	111.097	87.643	81.705	-	200.957	30.947	945.161	564	15	579	-	-	-	1.280.622
I.R.A. CORREDORES Y ASESORES DE SEGUROS S.R.L.	67.637	1.198	52.828	-	508.390	-	48.181	76.934	44.026	-	228.107	20.478	1.047.779	32.655	45	32.700	-	-	-	1.466.712
B.C.S. BROKERS CORPORATIVOS DE SEGUROS S.R.L.	143.990	6.470	887.607	7.203	2.026.640	1.184	456.572	1.066.169	77.811	-	305.720	76.083	5.056.253	292.848	241	293.089	-	-	-	5.807.816
TUCAS BROKERS S.R.L.	27.011	966	167.769	-	2.659.972	-	100.938	16.650	17.672	-	58.947	6.665	3.056.589	77.881	196	78.077	-	-	-	4.106.642
KERKUS CORREDORES DE SEGUROS S.A. ⁽⁵⁾	54.841	36	247	-	125.200	-	5.488	5.929	73.017	-	460	496	2.65.713	-	-	-	-	-	-	9.111.709
PROPRESE CORREDORES DE SEGUROS S.A. ⁽²⁾	192.048	-	59.088	-	132.684	-	111.087	96.173	412.355	-	813	99.099	1.103.347	-	-	-	-	-	-	1.434.495
INNOVABROKERS S.R.L. ⁽⁶⁾	-	-	-	-	2.421	-	-	448	-	-	-	488	3.357	-	-	-	-	-	-	3.357
DIGITAL BROKERS S.R.L. ⁽⁷⁾	2.766	-	3.762	-	112.880	-	1.700	8.048	1.495	-	73.463	2.574	206.688	-	-	-	-	-	-	255.580
IMCRUZ CORREDORES DE SEGUROS S.R.L. ⁽⁸⁾	-	-	-	-	544.933	-	-	-	(11.294)	-	-	-	533.638	-	-	-	-	-	-	533.638
Total general	18.201.029	335.160	9.131.565	35.697	39.353.612	1.641.657	8.351.426	7.995.104	22.543.017	21.639	18.728.747	2.395.365	128.734.020	738.389	21.919	760.308	(848)	-	(848)	331.999.066

Fuente: Información técnico financiera reportada por las Entidades Aseguradoras.

(1) Mediante Resolución Administrativa APS N° 1415-2020 de 31/12/2020, se dispone la suspensión de autorización de funcionamiento de CONSEJEROS Y CORREDORES DE SEGUROS BOLIVIA S.R.L.

(2) Mediante Resolución Administrativa APS N° 220/2021 de 15/03/2021, se autoriza el funcionamiento de PROPRESE CORREDORES DE SEGUROS S.A.

(3) Mediante Resolución Administrativa APS N° 380/2021 de 22/04/2021, se habilita a Seguros y Resseguros Personales Unificada S.A. para la Administración y Comercialización del Seguro Obligatorio de Accidentes de la Trabajadora y el Trabajador en el Ámbito de la Construcción - SOATC.

(4) Mediante Resolución Administrativa APS N° 663/2021 de 01/07/2021, se aprueba el reglamento de Entidades Prepago de Salud y Entidades Aseguradoras de Personas para la Prestación de Servicios Prepago de Salud.

(5) Mediante Resolución Administrativa APS N° 867/2021 de 20/08/2021, se autoriza el cambio de denominación social de CORREDORES DE SEGUROS ECOFUTURO S.A. por KERKUS CORREDORES DE SEGUROS S.A.

(6) Mediante Resolución Administrativa APS N° 828/2022 de 15/06/2022, se autoriza el funcionamiento de INNOVABROKERS S.R.L.

(7) Mediante Resolución Administrativa APS N° 1156/2022 de 24/08/2022, se autoriza el funcionamiento de DIGITAL BROKERS S.R.L.

(8) Mediante Resolución Administrativa APS N° 137/2023 de 22/02/2023, se autoriza el funcionamiento de IMCRUZ CORREDORES DE SEGUROS S.R.L.

Nota. Mediante Resolución Administrativa APS N° 1556/2018 de 16/11/2018 se dispone la intervención de AON BOLIVIA S.A. CORREDORES DE SEGUROS.

INTERMEDIACIÓN DE CORREDORES DE REASEGURO
POR CORREDORA DE REASEGURO
A Septiembre de 2023
(En Dólares Estadounidenses)

Entidades de Reaseguro Extranjero	CONESA KIEFFER & ASOCIADOS CORREDORES DE REASEGUROS S.A.	IBERAM RE CORREDORES INTERNACIONALES DE REASEGUROS S.A	OLSA BOLIVIA CORREDORES DE REASEGUROS S.A.	UNIVERSAL BROKERS RE S.A. CORREDORES DE REASEGUROS "UNIBROSA RE"	RISK REINSURANCE BROKER S.A. "RISK RE S.A"	KRINGS REINSURANCE BROKERS S.A.	Total general
ACTIVE CAPITAL REINSURANCE, LTD	-	-	-	-	-	394.736	394.736
ALIANZA COMPAÑÍA DE SEGUROS Y REASEGUROS S.A.	-	-	-	-	149.036	-	149.036
ARTHUR J. GALLAGHER & CO.	-	-	-	-	963.701	-	963.701
AUSTRAL RE	-	-	-	-	-	448.863	448.863
AVIA BROKERS	-	-	-	-	39.719	-	39.719
BARENTS REINSURANCE COMPANY, INC	-	-	30.521	-	-	5.367	35.888
BEST MERIDIAN INTERNATIONAL INSURANCE COMPANY	-	-	-	-	-	293.656	293.656
BEST MERIDIAN INTERNATIONAL INSURANCE COMPANY, SPC	-	-	-	-	-	1.533	1.533
BISA SEGUROS Y REASEGUROS S.A.	-	-	-	-	205.077	5.400	210.477
BMS RE	-	-	-	-	16.330	-	16.330
BUTCHER, ROBINSON & STAPLES INTERNATIONAL LIMITED	-	-	-	31.601.217	-	-	31.601.217
CATLIN RE SWITZERLAND LTD.	-	-	-	-	-	651.998	651.998
CICA RE	-	-	-	-	-	651.998	651.998
CREDINFORM SEGUROS Y REASEGUROS S.A.	-	-	-	-	5.000	-	5.000
EUKEL REINSURANCE	-	-	-	-	55.542	-	55.542
EVEREST INTERNATIONAL ASSURANCE LTD.	185.296	-	-	-	-	-	185.296
HANNOVER RE	-	-	1.575.815	-	-	-	1.575.815
HOWDEN SPECIALTY	6.353.074	-	-	-	-	-	6.353.074
INTERNATIONAL REINSURANCE LINES LLC	-	-	-	-	2.430	-	2.430
INTERNATIONAL TRADERS INSURANCE CO, LTD.	-	-	-	-	-	566.623	566.623
KAY INTERNATIONAL AMEA LLC	-	-	-	-	967	-	967
LA BOLIVIANA CIACRUZ DE SEGUROS Y REASEGUROS	-	-	-	-	8.743	-	8.743
MARKEL INTERNATIONAL INSURANCE COMPANY LIMITED	-	-	-	-	-	8.750	8.750
MARSH GLOBAL PLACEMENT S.A.C.	-	-	-	13.300	-	-	13.300
MARSH LIMITED	170.585	-	-	-	-	-	170.585
MERCANTIL DE SEGUROS Y REASEGUROS	-	-	-	-	13.955	-	13.955
MERCANTIL REASEGURADORA INTERNACIONAL S.A.	10.418	-	-	-	11.609	9.742	31.769
MERCANTIL SEGUROS Y REASEGUROS	-	-	-	-	357	-	357
NAVIGATORS INSURANCE COMPANY	(5.734)	-	-	-	-	-	(5.734)
NEWLINE UNDERWRITING MANAGEMENT LIMITED - LATIN AMERICA DIVISION (TRUSTEES OF SYNDICATE 1218)	-	-	25.950	-	-	-	25.950
OCEAN INTERNATIONAL REINSURANCE COMPANY LIMITED	-	-	-	-	-	434.665	434.665
POZAVAROVALNICA SAVA, D.D. (SAVA REINSURANCE COMPANY LIMITED), SLOVENIA	-	-	-	-	-	435.976	435.976
PRICE FORBES & PARTNERS LIMITED2	-	-	-	-	156.565	-	156.565
REASEGURADORA PATRIA S.A.	-	-	-	-	-	134.596	134.596
REDBRIDGE INSURANCE COMPANY LTD.	-	-	-	-	-	344.671	344.671
REUNIÓN RE	-	-	-	-	-	6.798	6.798
RIB REINSURANCE INTERNATIONAL BROKERS	-	-	-	-	13.781	-	13.781
SUNRIST LLC	573.087	-	-	64.296	328.006	-	965.389
THB REGIONAL CORREDOR DE REASEGUROS	-	-	282.500	-	-	-	282.500
THE CHANNEL SYNDICATE 2015 AT LLOYD'S	-	-	-	-	-	21.031	21.031
VARIOS REASEGURADORES	-	-	34.430	-	-	-	34.430
WILLIS TOWERS WATSON	-	-	-	-	378.307	-	378.307
Total general	7.286.726	-	1.949.216	31.678.813	2.349.125	4.416.405	47.680.285

Fuente: Partes de Producción reportados por los Corredores de Reaseguro.

Nota. Mediante Resolución Administrativa APS N° 415-2015 de 16/04/2015, se dispone la intervención de AON Re Bolivia S.A Corredores de Reaseguros.

Nota. Mediante Resolución Administrativa APS N° 450/2022 de 30/03/2022, se dispone la suspensión temporal de la autorización de funcionamiento de Acces Re Corredora de Reaseguros S.A.

INTERMEDIACIÓN DE CORREDORES DE REASEGURO
CONESA KIEFFER & ASOCIADOS CORREDORES DE REASEGUROS S.A.
A Septiembre de 2023
(En Dólares Estadounidenses)

Entidades de Reaseguro Extranjero	Seguros de Fianzas				Total Seguros de Fianzas	Seguros de Personas								Total Seguros de Personas	Seguros Generales												Total Seguros Generales	Seguros Obligatorios		Total Seguros Obligatorios	Seguros Previsionales		Total Seguros Previsionales	Total general
	COALC	FIA	FID	GOA		APE-SP	DEF-LP	DHI-CP	DHI-LP	SEN-SP	VGP-CP	VIN-CP	VIN-LP		AER	APE-SG	AUT	EMB	INC	RCI	ROB	RTE	RVM	SEN-SG	TRA	SOAT		SOATC ⁽¹⁾	RC		RP			
EVEREST INTERNATIONAL ASSURANCE LTD.	-	-	-	-	-	-	-	-	-	-	-	-	-	-	-	-	-	-	-	185.296	-	-	-	-	185.296	-	-	-	-	-	-	185.296		
HOWDEN SPECIALTY	-	-	-	-	-	-	-	-	-	-	-	-	-	-	1.314.542	-	-	-	4.511.995	526.537	-	-	-	-	6.353.074	-	-	-	-	-	-	6.353.074		
MARSH LIMITED	-	-	-	-	-	-	-	-	-	-	-	-	-	-	-	-	-	-	170.585	-	-	-	-	-	170.585	-	-	-	-	-	-	170.585		
MERCANTIL REASEGURADORA INTERNACIONAL S.A.	-	-	-	-	-	-	-	-	-	-	-	-	-	-	10.418	-	-	-	-	-	-	-	-	-	10.418	-	-	-	-	-	-	10.418		
NAVIGATORS INSURANCE COMPANY	-	-	-	-	-	-	-	-	-	-	-	-	-	-	(5.734)	-	-	-	-	-	-	-	-	-	(5.734)	-	-	-	-	-	-	(5.734)		
SUNRIST LLC	-	-	-	-	-	-	-	-	-	-	-	-	-	-	410	-	-	-	554.382	18.295	-	-	-	-	573.087	-	-	-	-	-	-	573.087		
Total general	-	-	-	-	-	-	-	-	-	-	-	-	-	-	1.319.637	-	-	-	5.236.961	544.832	-	185.296	-	-	-	7.286.726	-	-	-	-	-	-	7.286.726	

Fuente: Partes de Producción reportados por el Corredor de Reaseguro.
(1) Mediante Resolución Administrativa APS N° 380/2021 de 22/04/2021, se habilita a Seguros y Reaseguros Personales Univida S.A. para la Administración y Comercialización del Seguro Obligatorio de Accidentes de la Trabajadora y el Trabajador en el Ámbito de la Construcción - SOATc.

INTERMEDIACIÓN DE CORREDORES DE REASEGURO
IBERAM RE CORREDORES INTERNACIONALES DE REASEGUROS S.A
A Septiembre de 2023
(En Dólares Estadounidenses)

Entidades de Reaseguro Extranjero	Seguros de Fianzas				Total Seguros de Fianzas	Seguros de Personas								Total Seguros de Personas	Seguros Generales												Total Seguros Generales	Seguros Obligatorios		Total Seguros Obligatorios	Seguros Previsionales		Total Seguros Previsionales	Total general
	COALC	FIA	FID	GCOA		APE-SP	DEF-LP	DHI-CP	DHI-LP	SEN-SP	VGP-CP	VIN-CP	VIN-LP		AER	APE-SG	AUT	EMB	INC	RCI	ROB	RTE	RVM	SEN-SG	TRA	SOAT		SOATC ⁽¹⁾	RC		RP			
SAVA REINSURANCE COMPANY	-	-	-	-	-	-	-	-	-	-	-	-	-	-	-	-	-	-	-	-	-	-	-	-	-	-	-	-	-	-	-	-		
Total general	-	-	-	-	-	-	-	-	-	-	-	-	-	-	-	-	-	-	-	-	-	-	-	-	-	-	-	-	-	-	-	-		

Fuente: Partes de Producción reportados por el Corredor de Reaseguro.

(1) Mediante Resolución Administrativa APS N° 380/2021 de 22/04/2021, se habilita a Seguros y Reaseguros Personales Univida S.A. para la Administración y Comercialización del Seguro Obligatorio de Accidentes de la Trabajadora y el Trabajador en el Ámbito de la Construcción - SOATC.

INTERMEDIACIÓN DE CORREDORES DE REASEGURO
OLSA BOLIVIA CORREDORES DE REASEGUROS S.A.
A Septiembre de 2023
(En Dólares Estadounidenses)

Entidades de Reaseguro Extranjero	Seguros de Fianzas				Total Seguros de Fianzas	Seguros de Personas								Total Seguros de Personas	Seguros Generales												Total Seguros Generales	Seguros Obligatorios		Total Seguros Obligatorios	Seguros Previsionales		Total Seguros Previsionales	Total general
	COALC	FIA	FID	GCOA		APE-SP	DEF-LP	DHI-CP	DHI-LP	SEN-SP	VGP-CP	VIN-CP	VIN-LP		AER	APE-SG	AUT	EMB	INC	RCI	ROB	RTE	RVM	SEN-SG	TRA	SOAT		SOATC ⁽¹⁾	RC		RP			
BARENTS REINSURANCE COMPANY, INC	-	-	-	-	-	-	-	-	-	-	29.927	594	-	30.521	-	-	-	-	-	-	-	-	-	-	-	-	-	-	-	-	-	-	30.521	
HANNOVER RE	-	-	-	-	-	-	-	1.553.485	-	-	-	21.556	774	-	1.575.815	-	-	-	-	-	-	-	-	-	-	-	-	-	-	-	-	-	1.575.815	
NEWLINE UNDERWRITING MANAGEMENT LIMITED - LATIN AMERICA DIVISION (TRUSTEES OF SYNDICATE 1218)	-	-	-	-	-	-	-	-	-	-	-	-	-	-	-	-	-	-	25.950	-	-	-	-	-	-	25.950	-	-	-	-	-	-	25.950	
THB REGIONAL CORREDOR DE REASEGUROS	-	-	-	-	-	-	-	-	-	-	-	-	-	-	-	-	-	-	10.500	-	-	272.000	-	-	282.500	-	-	-	-	-	-	282.500		
VARIOS REASEGURADORES	-	-	-	-	-	-	-	-	-	-	-	-	-	-	-	-	-	-	-	-	-	-	34.430	-	-	34.430	-	-	-	-	-	-	34.430	
Total general	-	-	-	-	-	-	-	1.553.485	-	-	51.483	1.368	-	1.606.335	-	-	-	-	36.450	-	-	306.430	-	-	342.880	-	-	-	-	-	-	1.949.216		

Fuente: Partes de Producción reportados por el Corredor de Reaseguro.
(1) Mediante Resolución Administrativa APS N° 380/2021 de 22/04/2021, se habilita a Seguros y Reaseguros Personales Unificada S.A. para la Administración y Comercialización del Seguro Obligatorio de Accidentes de la Trabajadora y el Trabajador en el Ámbito de la Construcción - SOATC.

INTERMEDIACIÓN DE CORREDORES DE REASEGURO
UNIVERSAL BROKERS RE S.A. CORREDORES DE REASEGUROS "UNIBROSA RE"
A Septiembre de 2023
(En Dólares Estadounidenses)

Entidades de Reaseguro Extranjero	Seguros de Fianzas				Total Seguros de Fianzas	Seguros de Personas							Total Seguros de Personas	Seguros Generales												Total Seguros Generales	Seguros Obligatorios		Total Seguros Obligatorios	Seguros Previsionales		Total Seguros Previsionales	Total General
	COALC	FIA	FID	GCOA		APE-SP	DEF-LP	DHI-CP	DHI-LP	SEN-SP	VGP-CP	VIN-CP		VIN-LP	AER	APE-SG	AUT	EMB	INC	RCI	ROB	RTE	RVM	SEN-SG	TRA		SOAT	SOATC ⁽¹⁾		RC	RP		
BUTCHER, ROBINSON & STAPLES INTERNATIONAL LIMITED	-	-	-	-	-	-	-	26.083.149	-	-	1.570.737	-	-	27.653.886	-	2.161.544	-	-	1.326.855	458.932	-	-	-	-	-	3.947.331	-	-	-	-	-	-	31.601.217
MARSH GLOBAL PLACEMENT S.A.C.	-	-	-	-	-	-	-	-	-	-	-	-	-	-	-	-	-	13.300	-	-	-	-	-	-	-	-	-	-	-	-	-	13.300	
SUNRIST LLC	-	-	-	-	-	-	-	-	-	-	-	-	-	-	-	-	-	-	-	-	-	-	-	64.296	-	-	-	-	-	-	-	64.296	
Total general	-	-	-	-	-	-	-	26.083.149	-	-	1.570.737	-	-	27.653.886	-	2.161.544	-	-	1.340.155	458.932	-	-	64.296	-	-	4.024.927	-	-	-	-	-	-	31.678.813

Fuente: Partes de Producción reportados por el Corredor de Reaseguro.
(1) Mediante Resolución Administrativa APS N° 380/2021 de 22/04/2021, se habilita a Seguros y Reaseguros Personales Univida S.A. para la Administración y Comercialización del Seguro Obligatorio de Accidentes de la Trabajadora y el Trabajador en el Ámbito de la Construcción - SOATC.

INTERMEDIACIÓN DE CORREDORES DE REASEGURO
RISK REINSURANCE BROKER S.A. "RISK RE S.A"
A Septiembre de 2023
(En Dólares Estadounidenses)

Entidades de Reaseguro Extranjero	Seguros de Fianzas				Total Seguros de Fianzas	Seguros de Personas								Total Seguros de Personas	Seguros Generales										Total Seguros Generales	Seguros Obligatorios		Total Seguros Obligatorios	Seguros Previsionales		Total Seguros Previsionales	Total general
	COALC	FIA	FID	GCOA		APE-SP	DEF-LP	DHI-CP	DHI-LP	SEN-SP	VGP-CP	VIN-CP	VIN-LP		AER	APE-SG	AUT	EMB	INC	RCI	ROB	RTE	RVM	SEN-SG		TRA	SOAT		SOATC ⁽¹⁾	RC		
ALIANZA COMPAÑÍA DE SEGUROS Y REASEGUROS S.A.	-	-	-	-	-	-	-	-	-	-	-	-	-	(254)	567	-	-	145.723	3.000	-	-	-	-	-	149.036	-	-	-	-	-	-	149.036
ARTHUR J. GALLAGHER & CO.	-	-	-	-	-	-	-	-	-	-	-	-	-	963.701	-	-	-	-	-	-	-	-	-	-	963.701	-	-	-	-	-	-	963.701
AVIA BROKERS	-	-	-	-	-	-	-	-	-	-	-	-	-	39.719	-	-	-	-	-	-	-	-	-	-	39.719	-	-	-	-	-	-	39.719
BISA SEGUROS Y REASEGUROS S.A.	-	-	-	-	-	-	-	-	-	-	-	-	-	-	-	-	-	205.077	-	-	-	-	-	-	205.077	-	-	-	-	-	-	205.077
BMS RE	-	-	-	-	-	-	-	-	-	-	-	-	-	-	-	-	-	-	16.330	-	-	-	-	-	16.330	-	-	-	-	-	-	16.330
CREDINFORM SEGUROS Y REASEGUROS S.A.	-	-	-	-	-	-	-	-	-	-	-	-	-	-	-	-	5.000	-	-	-	-	-	-	-	5.000	-	-	-	-	-	-	5.000
EUREL REINSURANCE	-	-	-	-	-	-	-	-	-	-	-	-	-	55.542	-	-	-	-	-	-	-	-	-	-	55.542	-	-	-	-	-	-	55.542
INTERNATIONAL REINSURANCE LINES LLC	-	-	-	-	-	-	-	-	-	-	-	-	-	-	-	-	-	-	-	-	-	-	2.430	2.430	-	-	-	-	-	-	-	2.430
KAY INTERNATIONAL AMEA LLC	-	-	-	-	-	-	-	-	-	-	-	-	-	-	-	-	967	-	-	-	-	-	-	-	967	-	-	-	-	-	-	967
LA BOLIVIANA CIACRUZ DE SEGUROS Y REASEGUROS	-	-	-	-	-	-	-	-	-	-	-	-	-	-	-	-	-	-	8.743	-	-	-	-	-	8.743	-	-	-	-	-	-	8.743
MERCANTIL DE SEGUROS Y REASEGUROS	-	-	-	-	-	-	-	-	-	-	-	-	-	-	-	-	13.955	-	-	-	-	-	-	-	13.955	-	-	-	-	-	-	13.955
MERCANTIL REASEGURADORA INTERNACIONAL S.A.	-	-	-	-	-	-	-	-	-	-	-	-	-	8.503	3.106	-	-	-	-	-	-	-	-	-	11.609	-	-	-	-	-	-	11.609
MERCANTIL SEGUROS Y REASEGUROS	-	-	-	-	-	-	-	-	-	-	-	-	-	-	-	-	357	-	-	-	-	-	-	-	357	-	-	-	-	-	-	357
PRICE FORBES & PARTNERS LIMITED2	-	-	-	-	-	-	-	-	-	-	-	-	-	153.472	3.093	-	-	-	-	-	-	-	-	-	156.565	-	-	-	-	-	-	156.565
RIB REINSURANCE INTERNATIONAL BROKERS	-	-	-	-	-	-	-	-	-	-	-	-	-	-	-	-	-	13.781	-	-	-	-	-	-	13.781	-	-	-	-	-	-	13.781
SUNLIST LLC	-	-	-	-	-	-	-	-	-	-	-	-	-	-	-	-	-	300.000	-	-	-	-	-	26.024	328.006	-	-	-	-	-	-	328.006
WILLIS TOWERS WATSON	-	-	-	-	-	-	-	-	-	-	-	-	-	-	-	-	378.307	-	-	-	-	-	-	-	378.307	-	-	-	-	-	-	378.307
Total general	-	-	-	-	-	-	-	-	-	-	-	-	-	1.222.665	6.766	-	-	749.386	341.854	-	-	-	-	28.454	2.349.125	-	-	-	-	-	-	2.349.125

Fuente: Partes de Producción reportados por el Corredor de Reaseguro.
(1) Mediante Resolución Administrativa APS N° 380/2021 de 22/04/2021, se habilita a Seguros y Reaseguros Personales Univida S.A. para la Administración y Comercialización del Seguro Obligatorio de Accidentes de la Trabajadora y el Trabajador en el Ámbito de la Construcción -SOATC.

INTERMEDIACIÓN DE CORREDORES DE REASEGURO
KRINGS REINSURANCE BROKERS S.A.
A Septiembre de 2023
(En Dólares Estadounidenses)

Entidades de Reaseguro Extranjero	Seguros de Fianzas				Total Seguros de Fianzas	Seguros de Personas								Total Seguros de Personas	Seguros Generales										Total Seguros Generales	Seguros Obligatorios		Total Seguros Obligatorios	Seguros Previsionales		Total Seguros Previsionales	Total general	
	COALC	FIA	FID	GCOA		APE-SP	DEF-LP	DHI-CP	DHI-LP	SEN-SP	VGP-CP	VIN-CP	VIN-LP		AER	APE-SG	AUT	EMB	INC	RCI	ROB	RTE	RVM	SEN-SG		TRA	SOAT		SOATC ⁽¹⁾	RC			RP
ACTIVE CAPITAL REINSURANCE, LTD	-	-	356	-	356	-	-	-	-	-	-	-	-	-	-	1.310	-	217.443	11.499	6.646	41.905	102.676	-	12.902	394.380	-	-	-	-	-	-	394.736	
AUSTRAL RE	-	-	668	-	668	-	-	-	-	-	-	-	-	-	-	2.620	-	259.221	16.709	14.107	52.839	87.493	-	15.207	448.196	-	-	-	-	-	-	448.863	
BARENTS REINSURANCE COMPANY, INC	-	-	-	-	-	-	-	-	-	-	-	-	-	-	-	-	5.367	-	-	-	-	-	-	-	5.367	-	-	-	-	-	-	5.367	
BEST MERIDIAN INTERNATIONAL INSURANCE COMPANY	-	-	526	-	526	-	-	-	-	-	-	-	-	-	-	917	-	174.577	12.300	11.005	35.330	48.631	-	10.370	293.130	-	-	-	-	-	-	293.656	
BEST MERIDIAN INTERNATIONAL INSURANCE COMPANY, SPC	-	-	-	-	-	-	-	-	-	-	-	-	-	-	-	-	-	1.533	-	-	-	-	-	-	1.533	-	-	-	-	-	-	1.533	
BISA SEGUROS Y REASEGUROS S.A.	-	-	-	-	-	-	-	-	-	-	-	-	-	-	-	-	5.400	-	-	-	-	-	-	-	5.400	-	-	-	-	-	-	5.400	
CATLIN RE SWITZERLAND LTD.	-	-	967	-	967	-	-	-	-	-	-	-	-	-	-	-	377.535	24.466	19.938	76.093	130.509	-	22.490	651.031	-	-	-	-	-	-	-	651.998	
CICA RE	-	-	967	-	967	-	-	-	-	-	-	-	-	-	-	-	377.535	24.466	19.938	76.093	130.509	-	22.490	651.031	-	-	-	-	-	-	-	651.998	
INTERNATIONAL TRADERS INSURANCE CO, LTD.	-	-	1.017	-	1.017	-	-	-	-	-	-	-	-	-	-	-	337.822	23.819	21.247	68.283	94.333	-	20.101	565.606	-	-	-	-	-	-	-	566.623	
MARKEL INTERNATIONAL INSURANCE COMPANY LIMITED	-	-	-	-	-	-	-	-	-	-	-	-	-	-	-	-	-	-	-	-	-	8.750	-	-	8.750	-	-	-	-	-	-	8.750	
MERCANTIL REASEGURADORA INTERNACIONAL S.A.	-	-	9	-	9	-	-	-	-	-	-	-	-	-	-	-	8.124	159	326	844	195	-	85	9.733	-	-	-	-	-	-	-	9.742	
OCEAN INTERNATIONAL REINSURANCE COMPANY LIMITED	-	-	645	-	645	-	-	-	-	-	-	-	-	-	-	-	251.690	16.311	13.292	50.728	87.006	-	14.994	434.021	-	-	-	-	-	-	-	434.665	
POZAVAROVALNICA SAVA, D.D. (SAVA REINSURANCE COMPANY LIMITED), SLOVENIA	-	-	645	-	645	-	-	-	-	-	-	-	-	-	-	-	1.310	-	251.690	16.311	13.292	50.728	87.006	-	14.994	435.331	-	-	-	-	-	-	435.976
REASEGURADORA PATRIA S.A.	-	-	25	-	25	-	-	-	-	-	-	-	-	-	-	-	6.551	-	64.673	2.508	-	12.405	44.380	-	4.054	134.571	-	-	-	-	-	-	134.596
REDBRIDGE INSURANCE COMPANY LTD.	-	-	619	-	619	-	-	-	-	-	-	-	-	-	-	-	205.562	14.479	12.966	41.614	57.225	-	12.205	344.052	-	-	-	-	-	-	-	344.671	
REUNIÓN RE	-	-	5	-	5	-	-	-	-	-	-	-	-	-	-	393	-	5.595	80	163	422	97	-	43	6.793	-	-	-	-	-	-	6.798	
THE CHANNEL SYNDICATE 2015 AT LLOYD'S	-	-	-	-	-	-	-	-	-	-	-	-	-	-	-	-	-	-	-	-	-	21.031	-	-	21.031	-	-	-	-	-	-	-	21.031
Total general	-	-	6.449	-	6.449	-	-	-	-	-	-	-	-	-	-	13.101	-	2.543.768	163.106	132.919	507.284	899.843	-	149.935	4.409.956	-	-	-	-	-	-	4.416.405	

Fuente: Partes de Producción reportados por el Corredor de Reaseguro.
(1) Mediante Resolución Administrativa APS N° 380/2021 de 22/04/2021, se habilita a Seguros y Reaseguros Personales Univida S.A. para la Administración y Comercialización del Seguro Obligatorio de Accidentes de la Trabajadora y el Trabajador en el Ámbito de la Construcción - SOATC.

UNIDAD DE NORMAS Y ESTADÍSTICAS



5. ENTIDADES PREPAGO DE SALUD

TARIFA ANTICIPADA Y SERVICIOS PRESTADOS
ENTIDADES PREPAGO DE SALUD ⁽¹⁾⁽²⁾
POR MODALIDAD Y RAMO
A Septiembre de 2023
(En miles de Dólares Estadounidenses)

Modalidad	Ramo	Tarifa Anticipada	Tarifa Anticipada Aceptada en Reaseguro	Tarifa Anticipada Total Suscrita	Tarifa Anticipada Cedida a Reaseguro	Tarifa Anticipada Neta Retenida	Servicios Prestados	Servicios Prestados por Reaseguro Aceptado	Servicios Prestados Totales	Servicios Prestados Reembolsados por Reaseguro Cedido	Servicios Prestados Netos Retenidos
Servicios de Prepago	Salud o Enfermedad	4.552	-	4.552	-	4.552	3.634	-	3.634	-	3.634
	Defunción y/o Sepelio	-	-	-	-	-	-	-	-	-	-
Total Servicios de Prepago		4.552	-	4.552	-	4.552	3.634	-	3.634	-	3.634

Fuente: Información técnico financiera reportada por las Entidades Prepago de Salud.

(1) Mediante Resolución Administrativa APS N° 056/2022 de 20/01/2022, se autoriza el funcionamiento de Innovasalud Servicios en Salud S.A., para la Prestación de Servicios Prepago de Salud.

(2) Mediante Resolución Administrativa APS N° 827/2022 de 15/06/2022, se autoriza el funcionamiento de FOIANINISALUD MEDICINAPREPAGA S.A., para la Prestación de Servicios Prepago de Salud.

TARIFA ANTICIPADA Y SERVICIOS PRESTADOS
ENTIDADES PREPAGO DE SALUD
A Septiembre de 2023
(En miles de Dólares Estadounidenses)

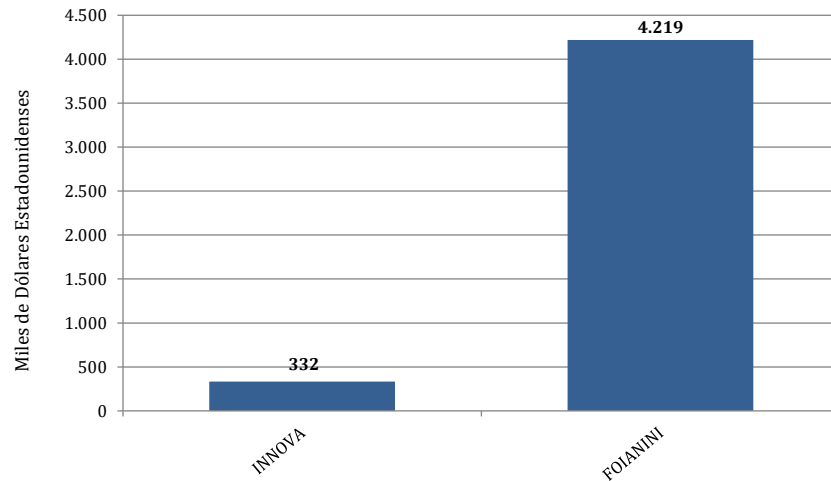
Tipo de Entidad	Entidad	Tarifa Anticipada	Tarifa Anticipada Aceptada en Reaseguro	Tarifa Anticipada Total Suscrita	Tarifa Anticipada Cedida a Reaseguro	Tarifa Anticipada Neta Retenida	Servicios Prestados	Servicios Prestados por Reaseguro Aceptado	Servicios Prestados Totales	Servicios Prestados Reembolsados por Reaseguro Cedido	Servicios Prestados Netos Retenidos
Prepago de Salud	Innovasalud Servicios en Salud S.A. ⁽¹⁾	332	-	332	-	332	137	-	137	-	137
	FOIANINISALUD MEDICINAPREPAGA S.A. ⁽²⁾	4.219	-	4.219	-	4.219	3.497	-	3.497	-	3.497
Total Servicios de Prepago		4.552	-	4.552	-	4.552	3.634	-	3.634	-	3.634

Fuente: Información técnico financiera reportada por las Entidades Prepago de Salud.

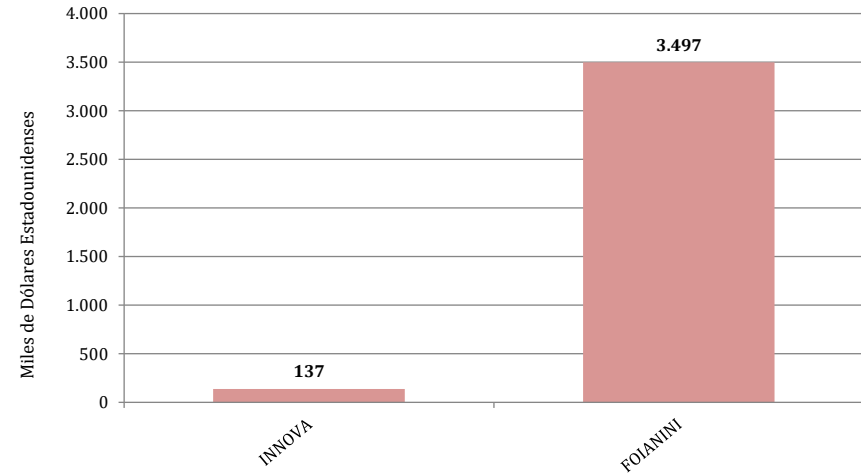
(1) Mediante Resolución Administrativa APS N° 056/2022 de 20/01/2022, se autoriza el funcionamiento de Innovasalud Servicios en Salud S.A., para la Prestación de Servicios Prepago de Salud.

(2) Mediante Resolución Administrativa APS N° 827/2022 de 15/06/2022, se autoriza el funcionamiento de FOIANINISALUD MEDICINAPREPAGA S.A., para la Prestación de Servicios Prepago de Salud.

TARIFA ANTICIPADA



SERVICIOS PRESTADOS



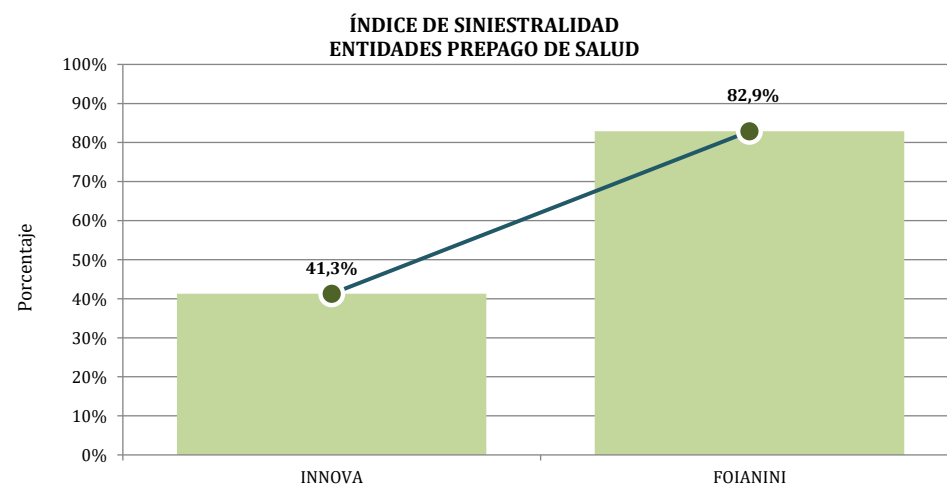
ÍNDICE DE SINIESTRALIDAD
ENTIDADES PREPAGO DE SALUD
A Septiembre de 2023
(En miles de Dólares Estadounidenses y Porcentajes)

Tipo de Entidad	Entidad	Tarifa Anticipada	Servicios Prestados	Índice de Siniestralidad
Prepago de Salud	Innovasalud Servicios en Salud S.A. ⁽¹⁾	332	137	41,3%
	FOIANINISALUD MEDICINAPREPAGA S.A. ⁽²⁾	4.219	3.497	82,9%
Total Servicios de Prepago		4.552	3.634	79,8%

Fuente: Información técnico financiera reportada por las Entidades Prepago de Salud.

(1) Mediante Resolución Administrativa APS N° 056/2022 de 20/01/2022, se autoriza el funcionamiento de Innovasalud Servicios en Salud S.A., para la Prestación de Servicios Prepago de Salud.

(2) Mediante Resolución Administrativa APS N° 827/2022 de 15/06/2022, se autoriza el funcionamiento de FOIANINISALUD MEDICINAPREPAGA S.A., para la Prestación de Servicios Prepago de Salud.



**TARIFA ANTICIPADA
POR MODALIDAD Y RAMO
A Septiembre de 2023
(En miles de Dólares Estadounidenses)**

Modalidad	Ramo	Innovasalud Servicios en Salud S.A. ⁽¹⁾	FOIANINISALUD MEDICINAPREPAGA S.A. ⁽²⁾	Total Entidades Prepago de Salud	
Servicios de Prepago	Salud o Enfermedad.	332	4.219	4.552	0
	Defunción y/o Sepelio	-	-	-	0
Total Servicios de Prepago		332	4.219	4.552	0

Fuente: Información técnico financiera reportada por las Entidades Prepago de Salud.

(1) Mediante Resolución Administrativa APS N° 056/2022 de 20/01/2022, se autoriza el funcionamiento de Innovasalud Servicios en Salud S.A., para la Prestación de Servicios Prepago de Salud.

(2) Mediante Resolución Administrativa APS N° 827/2022 de 15/06/2022, se autoriza el funcionamiento de FOIANINISALUD MEDICINAPREPAGA S.A., para la Prestación de Servicios Prepago de Salud.

**SERVICIOS PRESTADOS
POR MODALIDAD Y RAMO
A Septiembre de 2023
(En miles de Dólares Estadounidenses)**

Modalidad	Ramo	Innovasalud Servicios en Salud S.A. ⁽¹⁾	FOIANINISALUD MEDICINAPREPAGA S.A. ⁽²⁾	Total Entidades Prepago de Salud
Servicios de Prepago	Salud o Enfermedad.	137	3.497	3.634
	Defunción y/o Sepelio	-	-	-
Total Servicios de Prepago		137	3.497	3.634

Fuente: Información técnico financiera reportada por las Entidades Prepago de Salud.

(1) Mediante Resolución Administrativa APS N° 056/2022 de 20/01/2022, se autoriza el funcionamiento de Innovasalud Servicios en Salud S.A., para la Prestación de Servicios Prepago de Salud.

(2) Mediante Resolución Administrativa APS N° 827/2022 de 15/06/2022, se autoriza el funcionamiento de FOIANINISALUD MEDICINAPREPAGA S.A., para la Prestación de Servicios Prepago de Salud.

TARIFA ANTICIPADA
POR DEPARTAMENTO Y ENTIDAD PREPAGO DE SALUD
A Septiembre de 2023
(En miles de Dólares Estadounidenses)

Modalidad	Entidad	Departamento									Total Nacional
		La Paz	Cochabamba	Santa Cruz	Oruro	Potosí	Tarija	Pando	Beni	Chuquisaca	
Prepago de Salud	Innovasalud Servicios en Salud S.A. ⁽¹⁾	120	42	54	41	12	19	3	27	15	332
	FOIANINISALUD MEDICINAPREPAGA S.A. ⁽²⁾	-	-	4.219	-	-	-	-	-	-	4.219
Total Servicios de Prepago		120	42	4.274	41	12	19	3	27	15	4.552

Fuente: Información técnico financiera reportada por las Entidades Prepago de Salud.
 (1) Mediante Resolución Administrativa APS N° 056/2022 de 20/01/2022, se autoriza el funcionamiento de Innovasalud Servicios en Salud S.A., para la Prestación de Servicios Prepago de Salud.
 (2) Mediante Resolución Administrativa APS N° 827/2022 de 15/06/2022, se autoriza el funcionamiento de FOIANINISALUD MEDICINAPREPAGA S.A., para la Prestación de Servicios Prepago de Salud.

SERVICIOS PRESTADOS
POR DEPARTAMENTO Y ENTIDAD PREPAGO DE SALUD
A Septiembre de 2023
(En miles de Dólares Estadounidenses)

Modalidad	Entidad	Departamento									Total Nacional
		La Paz	Cochabamba	Santa Cruz	Oruro	Potosí	Tarija	Pando	Beni	Chuquisaca	
Prepago de Salud	Innovasalud Servicios en Salud S.A. ⁽¹⁾	38	28	31	18	5	4	0	9	4	137
	FOIANINISALUD MEDICINAPREPAGA S.A. ⁽²⁾	-	-	3.497	-	-	-	-	-	-	3.497
Total Servicios de Prepago		38	28	3.528	18	5	4	0	9	4	3.634

Fuente: Información técnico financiera reportada por las Entidades Prepago de Salud.

(1) Mediante Resolución Administrativa APS N° 056/2022 de 20/01/2022, se autoriza el funcionamiento de Innovasalud Servicios en Salud S.A., para la Prestación de Servicios Prepago de Salud.

(2) Mediante Resolución Administrativa APS N° 827/2022 de 15/06/2022, se autoriza el funcionamiento de FOIANINISALUD MEDICINAPREPAGA S.A., para la Prestación de Servicios Prepago de Salud.

BALANCE GENERAL
ENTIDADES PREPAGO DE SALUD
Al 30 de Septiembre de 2023
(En miles de Bolivianos)

DETALLE	Innovasalud Servicios en Salud S.A. ⁽¹⁾	FOIANINISALUD MEDICINAPREPAGA S.A. ⁽²⁾	TOTAL
ACTIVO			
[101] DISPONIBLE	2.247	10.407	12.654
[102] EXIGIBLE TECNICO	196	858	1.053
[103] EXIGIBLE ADMINISTRATIVO	1.394	1.224	2.618
[104] INVERSIONES	7.726	8.024	15.751
[105] BIENES DE USO	688	-	688
[106] BIENES RECIBIDOS EN PAGO	-	-	-
[107] TRANSITORIO	27	20	47
[108] DIFERIDO	1.122	339	1.461
TOTAL ACTIVO	13.400	20.872	34.272
PASIVO			
[201] ADELANTOS FINANCIEROS	-	-	-
[202] OBLIGACIONES TECNICAS	7	4.467	4.474
[203] OBLIGACIONES ADMINISTRATIVAS	922	877	1.799
[204] RESERVAS TECNICAS DE SEGUROS	885	200	1.086
[205] RESERVAS TECNICAS DE SINIESTROS / RESERVAS TECNICAS DE SERVICIO DE PREPAGO	34	787	821
[207] TRANSITORIO	-	-	-
[208] DIFERIDO	1.719	548	2.266
TOTAL PASIVO	3.567	6.879	10.446
PATRIMONIO			
[301] CAPITAL SUSCRITO Y PAGADO	14.305	12.873	27.178
[302] CUENTAS PENDIENTES DE CAPITALIZACION	0	-	0
[303] RESERVAS	-	-	-
[304] APORTES PARA FUTUROS AUMENTOS DE CAPITAL	-	4.047	4.047
[305] RESERVAS POR AJUSTES AL PATRIMONIO	-	-	-
[306] RESERVA POR REVALUO TECNICO	-	-	-
[307] RESULTADOS DE GESTIONES ANTERIORES	(4.135)	(315)	(4.450)
[308] RESULTADOS DEL PERIODO O GESTION	(338)	(2.612)	(2.949)
TOTAL PATRIMONIO	9.833	13.993	23.826
TOTAL PASIVO Y PATRIMONIO	13.400	20.872	34.272
CUENTAS DE ORDEN DEUDORAS			
[601] CUENTAS DE CONTROL	-	-	-
[602] DOCUMENTOS ENTREGADOS EN CUSTODIA	7.388	-	7.388
[603] CONTINGENTES	-	-	-
[609] DEUDORAS POR CONTRA	40.567	23.358	63.925
TOTAL CUENTAS DE ORDEN DEUDORAS	47.955	23.358	71.313
CUENTAS DE ORDEN ACREEDORAS			
[701] CUENTAS DE CONTROL	40.567	23.358	63.925
[702] DOCUMENTOS RECIBIDOS EN CUSTODIA	-	-	-
[703] CONTINGENTES	-	-	-
[709] ACREEDORAS POR CONTRA	7.388	-	7.388
TOTAL CUENTAS DE ORDEN ACREEDORAS	47.955	23.358	71.313
Fuente: Datos extraídos de los Estados Financieros enviados por las Entidades Prepago de Salud al 30 de septiembre de 2023.			
(1) Mediante Resolución Administrativa APS N° 056/2022 de 20/01/2022, se autoriza el funcionamiento de Innovasalud Servicios en Salud S.A., para la Prestación de Servicios Prepago de Salud.			
(2) Mediante Resolución Administrativa APS N° 827/2022 de 15/06/2022, se autoriza el funcionamiento de FOIANINISALUD MEDICINAPREPAGA S.A., para la Prestación de Servicios Prepago de Salud.			

ESTADO DE RESULTADOS
ENTIDADES PREPAGO DE SALUD
Al 30 de Septiembre de 2023
(En miles de Bolivianos)

DETALLE	Innovasalud Servicios en Salud S.A. ⁽¹⁾	FOIANINISALUD MEDICINAPREPAGA S.A. ⁽²⁾	TOTAL
[401] PRODUCCION	8.554	29.321	37.875
[501] ANULACION PRODUCCION	17	377	393
[402] PRIMAS ACEPTADAS EN REASEGURO NACIONAL / TARIFA ANTICIPADA ACEPTADA EN REASEGURO NACIONAL	-	-	-
[502] ANULACION PRIMAS ACEPTADAS EN REASEGURO NACIONAL / ANULACION TARIFAS ANTICIPADAS ACEPTADAS EN REASEGURO NACIONAL	-	-	-
[403] PRIMAS ACEPTADAS EN REASEGURO EXTRANJERO / TARIFAS ANTICIPADAS ACEPTADAS EN REASEGURO EXTRANJERO	-	-	-
[503] ANULACION PRIMAS ACEPTADAS EN REASEGURO EXTRANJERO / ANULACION TARIFAS ANTICIPADAS ACEPTADAS EN REASEGURO EXTRANJERO	-	-	-
PRODUCCION NETA DE ANULACION	8.538	28.944	37.482
[506] PRIMAS CEDIDAS EN REASEGURO NACIONAL / TARIFAS ANTICIPADAS CEDIDAS EN REASEGURO NACIONAL	-	-	-
[406] ANULACION PRIMAS CEDIDAS EN REASEGURO NACIONAL / ANULACION DE TARIFAS ANTICIPADAS CEDIDAS EN REASEGURO NACIONAL	-	-	-
[507] PRIMAS CEDIDAS EN REASEGURO EXTRANJERO / TARIFAS ANTICIPADAS CEDIDAS EN REASEGURO EXTRANJERO	-	-	-
[407] ANULACION PRIMAS CEDIDAS EN REASEGURO EXTRANJERO / ANULACION DE TARIFAS ANTICIPADAS CEDIDAS EN REASEGURO EXTRANJERO	-	-	-
PRODUCCION NETA DE REASEGURO	8.538	28.944	37.482
[508] CONSTITUCION DE RESERVAS TECNICAS DE SEGUROS	2.297	208	2.505
[408] LIBERACION DE RESERVAS TECNICAS DE SEGUROS	3.534	175	3.708
PRIMAS DEVENGADAS	9.775	28.911	38.686
[509] COSTOS DE PRODUCCION	223	561	784
[409] REINTEGRO COSTOS DE PRODUCCION	-	-	-
[510] CONSTITUCION DE RESERVAS TECNICAS DE SINIESTROS / CONSTITUCION DE RESERVAS TECNICAS DE SERVICIOS DE PREPAGO	1.306	444	1.750
[410] LIBERACION DE RESERVAS TECNICAS POR SINIESTROS / LIBERACION DE RESERVAS TECNICAS POR SERVICIO DE PREPAGO	1.298	135	1.432
[511] SINIESTROS Y RENTAS / SERVICIOS DE PREPAGO	941	23.990	24.930
[411] REINTEGRO DE SINIESTROS Y RENTAS	-	-	-
[512] COSTOS DE SALVATAJE Y RECUPERO	-	-	-
[412] RECUPEROS	-	-	-
RESULTADO TÉCNICO BRUTO	8.603	4.052	12.654
[413] SINIESTROS REEMBOLSADOS POR CESIONES REASEGURO NACIONAL / SERVICIO DE PREPAGO REEMBOLSADOS POR CESIONES REASEGURO NACIONAL	-	-	-
[513] PARTICIPACION RECUPEROS POR CESIONES REASEGURO NACIONAL	-	-	-
[514] COSTOS DE CESIONES REASEGURO NACIONAL	-	-	-
[414] PRODUCTOS DE CESIONES REASEGURO NACIONAL	-	-	-
[415] SINIESTROS REEMBOLSADOS POR CESIONES REASEGURO EXTRANJERO / SERVICIOS DE PREPAGO REEMBOLSADOS POR CESIONES REASEGURO EXTRANJERO	-	-	-
[515] PARTICIPACION RECUPEROS POR CESIONES REASEGURO EXTRANJERO	-	-	-
[516] COSTOS DE CESIONES REASEGURO EXTRANJERO	-	-	-
[416] PRODUCTOS DE CESIONES REASEGURO EXTRANJERO	-	-	-
[517] PARTICIPACION DE SINIESTROS ACEPTADOS EN REASEGURO NACIONAL / PARTICIPACION DE SERVICIOS DE PREPAGO ACEPTADOS EN REASEGURO NACIONAL	-	-	-
[417] PARTICIPACION RECUPEROS POR REASEGURO NACIONAL ACEPTADO	-	-	-
[518] COSTOS DE ACEPTACIONES REASEGURO NACIONAL	-	-	-
[418] PRODUCTOS DE ACEPTACIONES REASEGURO NACIONAL	-	-	-
[519] PARTICIPACION DE SINIESTROS ACEPTADOS EN REASEGURO EXTRANJERO/ PARTICIPACION DE SERVICIOS DE PREPAGO ACEPTADOS EN REASEGURO NACIONAL	-	-	-
[419] PARTICIPACION RECUPEROS POR REASEGURO EXTRANJERO ACEPTADO	-	-	-
[520] COSTOS DE ACEPTACIONES REASEGURO EXTRANJERO	-	-	-
[420] PRODUCTOS DE ACEPTACIONES REASEGURO EXTRANJERO	-	-	-
RESULTADO TÉCNICO NETO DE REASEGURO	8.603	4.052	12.654
[521] GASTOS ADMINISTRATIVOS	9.949	6.157	16.107
[421] INGRESOS ADMINISTRATIVOS	779	539	1.318
RESULTADO OPERACIONAL	(568)	(1.566)	(2.135)
[422] PRODUCTOS DE INVERSION	289	159	447
[522] COSTOS DE INVERSION	51	1.177	1.229
[423] REINTEGRO DE PREVISION	0	5	5
[523] PREVISION	2	-	2
[424] GANANCIA POR VENTA DE ACTIVOS	-	242	242
[524] PERDIDA POR VENTA	-	180	180
RESULTADO FINANCIERO	(333)	(2.518)	(2.851)
[425] AJUSTE POR INFLACION Y DIFERENCIAS DE CAMBIO	0	69	69
[525] AJUSTE POR INFLACION Y DIFERENCIAS DE CAMBIO	4	163	168
RESULTADO DEL PERIODO O GESTIÓN	(338)	(2.612)	(2.949)

Fuente: Datos extraídos de los Estados Financieros enviados por las Entidades Prepago de Salud al 30 de septiembre de 2023.

(1) Mediante Resolución Administrativa APS N° 056/2022 de 20/01/2022, se autoriza el funcionamiento de Innovasalud Servicios en Salud S.A., para la Prestación de Servicios Prepago de Salud.

(2) Mediante Resolución Administrativa APS N° 827/2022 de 15/06/2022, se autoriza el funcionamiento de FOIANINISALUD MEDICINAPREPAGA S.A., para la Prestación de Servicios Prepago de Salud.

UNIDAD DE NORMAS Y ESTADÍSTICAS



6. CALIFICACIONES DE RIESGO

CALIFICACIONES DE RIESGO PARA ENTIDADES DE SEGUROS

Entidad Aseguradora	Calificadora	Capacidad de Pago de Siniestros		Fecha de Calificación	Tendencia
		Nomenclatura ASFI (*)	Nomenclatura Calificadora		
La Boliviana Ciacruz de Seguros y Reaseguros S.A.	Moody's Local PE Clasificadora de Riesgo S.A.	AA1	AA+.bo	29/09/2023	Ninguno
	PACIFIC CREDIT RATING - PCR	AA1	BAA+	22/09/2023	Estable
Seguros y Reaseguros Credinform International S.A.	AESA RATINGS	AA3	AA-	29/09/2023	Estable
	PACIFIC CREDIT RATING - PCR	AA3	BAA-	22/09/2023	Estable
Seguros Illimani S.A	AESA RATINGS	B3	B-	29/09/2023	Estable
	Moody's Local PE Clasificadora de Riesgo S.A.	C	CCC-.bo	29/09/2023	Ninguno
Alianza Compañía de Seguros y Reaseguros S.A.	AESA RATINGS	AA1	AA+	29/09/2023	Estable
	Moody's Local PE Clasificadora de Riesgo S.A.	AA2	AA.bo	29/09/2023	Ninguno
Bisa Seguros y Reaseguros S.A.	Moody's Local PE Clasificadora de Riesgo S.A.	AA2	AA.bo	29/09/2023	Ninguno
	PACIFIC CREDIT RATING - PCR	AAA	BAAA	22/09/2023	Estable
Compañía de Seguros y Reaseguros Fortaleza S.A.	AESA RATINGS	A3	A-	29/09/2023	Estable
	PACIFIC CREDIT RATING - PCR	A3	BA-	22/09/2023	Estable
Nacional Seguros Patrimoniales y Fianzas S.A.	AESA RATINGS	A1	A+	29/09/2023	En Desarrollo
	Moody's Local PE Clasificadora de Riesgo S.A.	A1	A+.bo	29/09/2023	Ninguno
Unibienes Seguros y Reaseguros Patrimoniales S.A.	AESA RATINGS	A2	A	29/09/2023	En Desarrollo
	PACIFIC CREDIT RATING - PCR	AA3	BAA-	22/09/2023	Estable
Crediseguro S.A. Seguros Generales	AESA RATINGS	AA2	AA	29/09/2023	Positiva
	Moody's Local PE Clasificadora de Riesgo S.A.	AA3	AA-.bo	29/09/2023	Ninguno
Mercantil Santa Cruz Seguros y Reaseguros Generales S.A.	AESA RATINGS	A1	A+	29/09/2023	Estable
	PACIFIC CREDIT RATING - PCR	A1	BA+	22/09/2023	Estable
BUPA Insurance (Bolivia) S.A.	AESA RATINGS	AAA	AAA	29/09/2023	Estable
	Moody's Local PE Clasificadora de Riesgo S.A.	AA1	AA+.bo	29/09/2023	Ninguno
La Vitalicia Seguros y Reaseguros de Vida S.A.	AESA RATINGS	A3	A-	29/09/2023	En Desarrollo
	PACIFIC CREDIT RATING - PCR	A1	BA+	22/09/2023	Estable
La Boliviana Ciacruz Seguros Personales S.A.	Moody's Local PE Clasificadora de Riesgo S.A.	AA2	AA.bo	29/09/2023	Ninguno
	PACIFIC CREDIT RATING - PCR	AA1	BAA+	22/09/2023	Estable
Nacional Seguros Vida y Salud S.A.	AESA RATINGS	AA3	AA-	29/09/2023	Negativa
	Moody's Local PE Clasificadora de Riesgo S.A.	A1	A+.bo	29/09/2023	Ninguno
Alianza Vida Seguros y Reaseguros S.A.	AESA RATINGS	AA2	AA	29/09/2023	Estable
	Moody's Local PE Clasificadora de Riesgo S.A.	AA3	AA-.bo	29/09/2023	Ninguno
Crediseguro S.A. Seguros Personales	AESA RATINGS	AA1	AA+	29/09/2023	Estable
	Moody's Local PE Clasificadora de Riesgo S.A.	AA2	AA.bo	29/09/2023	Ninguno
Seguros y Reaseguros Personales Univida S.A.	AESA RATINGS	A1	A+	29/09/2023	Positiva
	Moody's Local PE Clasificadora de Riesgo S.A.	AA3	AA-.bo	29/09/2023	Ninguno
Compañía de Seguros de Vida Fortaleza S.A.	AESA RATINGS	A3	A-	29/09/2023	Estable
	PACIFIC CREDIT RATING - PCR	A3	BA-	22/09/2023	Positiva
Santa Cruz Vida y Salud Seguros y Reaseguros Personales S.A.	AESA RATINGS	BBB2	BBB	29/09/2023	Negativa
	PACIFIC CREDIT RATING - PCR	A2	BA	22/09/2023	Negativa

Fuente: Reportes enviados a esta Autoridad de Fiscalización por las Calificadoras de Riesgo a septiembre de 2023.

(*) Categorías y niveles de calificación según Reglamento para Entidades Calificadoras de Riesgo, Categorías y Niveles para Calificación de Riesgo de Compañías de Seguros y Reaseguros de la Autoridad de Supervisión de Sistema Financiero - ASFI.

CALIFICACIONES DE RIESGO PARA ENTIDADES PREPAGO DE SALUD

Entidades	Calificadora	Capacidad de Pago de Siniestros		Fecha de Calificación	Tendencia
		Nomenclatura ASFI	Nomenclatura Calificadora		
Innovasalud Servicios en Salud S.A. ⁽¹⁾	AESA RATINGS	BBB3	BBB-	29/09/2023	Estable
	Moody´s Local PE Clasificadora de Riesgo S.A.	A2	A.bo	29/09/2023	Ninguno
FOIANINISALUD MEDICINAPREPAGA S.A. ⁽²⁾	AESA RATINGS	BBB3	BBB-	29/09/2023	Estable

Fuente: Reportes enviados a esta Autoridad de Fiscalización por las Calificadoras de Riesgo a septiembre de 2023.

(1) Nota. Mediante Resolución Administrativa APS N° 056/2022 de 20/01/2022, se autoriza el funcionamiento de Innovasalud Servicios en Salud S.A., para la Prestación de Servicios Prepago de Salud.

(2) Nota. Mediante Resolución Administrativa APS N° 827/2022 de 15/06/2022, se autoriza el funcionamiento de FOIANINISALUD MEDICINAPREPAGA S.A., para la Prestación de Servicios Prepago de Salud.