



BOLETÍN ESTADÍSTICO MENSUAL DE SEGUROS AL 31 DE OCTUBRE DE 2023

CONTENIDO

- 1. PRODUCCIÓN Y SINIESTROS**
- 2. ENTIDADES ASEGURADORAS**
- 3. INFORMACIÓN POR DEPARTAMENTO**
- 4. INFORMACIÓN DE INTERMEDIARIOS**
- 5. ENTIDADES PREPAGO DE SALUD**
- 6. CALIFICACIONES DE RIESGO**

ABREVIATURAS

ENTIDADES DE SEGUROS GENERALES Y FIANZAS:

LBC-G: La Boliviana Ciacruz de Seguros y Reaseguros S.A.
CRE-G: Seguros y Reaseguros Credinform International S.A.
ILL-G: Seguros Illimani S.A.
ALI-G: Alianza Compañía de Seguros y Reaseguros S.A.
BIS-G: Bisa Seguros y Reaseguros S.A.
FOR-G: Compañía de Seguros y Reaseguros Fortaleza S.A.
NAL-G: Nacional Seguros Patrimoniales y Fianzas S.A.
UNI-G: Unibienes Seguros y Reaseguros Patrimoniales S.A.
CRS-G: Crediseguro S.A. Seguros Generales
MSC-G: Mercantil Santa Cruz Seguros y Reaseguros Generales S.A.

ENTIDADES DE SEGUROS DE PERSONAS:

BUP-P: BUPA Insurance (Bolivia) S.A.
LVI-P: La Vitalicia Seguros y Reaseguros de Vida S.A.
LBC-P: La Boliviana Ciacruz Seguros Personales S.A.
NAL-P: Nacional Seguros Vida y Salud S.A.
ALI-P: Alianza Vida Seguros y Reaseguros S.A.
CRS-P: Crediseguro S.A. Seguros Personales
UNI-P: Seguros y Reaseguros Personales Univida S.A.
FOR-P: Compañía de Seguros de Vida Fortaleza S.A.
SC-P: Santa Cruz Vida y Salud Seguros y Reaseguros Personales S.A.

ENTIDADES PREPAGO DE SALUD

INNOVA: Innovasalud Servicios en Salud S.A.
FOIANINI: FOIANINISALUD MEDICINAPREPAGA S.A.

RAMOS:

INC: Incendio y Aliados
ROB: Robo
TRA: Transportes
EMB: Embarcaciones
AUT: Automotores
AER: Aeronavegación
RTE: Ramos Técnicos
RCI: Responsabilidad Civil
RVM: Riesgos Varios Misceláneos
AGR: Seguros Agropecuarios
SEN: Salud o Enfermedad
APE: Accidentes Personales
FIA: Fianzas
FID: Fidelidad de Empleados
COALC: Cumplimiento de Obligaciones Legales y Contractuales de Telecomunicaciones
GCOA: Garantía de Cumplimiento de Obligaciones Aduaneras
SOAT: Seguro Obligatorio de Accidentes de Tránsito

SOATC: Seguro Obligatorio de Accidentes de la Trabajadora y el Trabajador en el Ámbito de la Construcción
VIN-LP: Vida Individual Largo Plazo
VIN-CP: Vida Individual Corto Plazo
VGP-CP: Vida en Grupo Corto Plazo
DEF-LP: Defunción y/o Sepelio Largo Plazo
DEF-CP: Defunción y/o Sepelio Corto Plazo
REN: Rentas
DHI-LP: Desgravamen Hipotecario Largo Plazo
DHI-CP: Desgravamen Hipotecario Corto Plazo
SEN-PP: Salud o Enfermedad Prepago
DEF-PP: Defunción y/o Sepelio Prepago

TIPO DE CAMBIO AL 31.10.2023

Bs. 6,86 x 1,00 USD.

UNIDAD DE NORMAS Y ESTADÍSTICAS



1. PRODUCCIÓN Y SINIESTROS

**PRODUCCIÓN Y SINIESTROS
POR MODALIDAD Y RAMO**
A Octubre de 2023
(En miles de Dólares Estadounidenses)

Modalidad	Ramo	Producción Directa Neta Anulaciones	Producción Aceptada en Reaseguro	Producción Total Suscrita	Producción Cedida a Reaseguro	Producción Neta Retenida	Siniestros Directos	Siniestros por Reaseguro Aceptado	Siniestros Totales	Siniestros Reembolsados por Reaseguro Cedido	Siniestros Neto Retenido
Seguros Generales	Incendio	31.623	8.594	40.217	28.547	11.669	12.154	1.269	13.424	8.402	5.021
	Robo	4.893	-	4.893	249	4.643	442	-	442	262	180
	Transportes	14.788	411	15.199	6.466	8.733	6.445	57	6.501	2.554	3.947
	Naves o Embarcaciones	84	16	100	27	73	1	-	1	-	1
	Automotores	78.346	2.598	80.944	24.128	56.817	63.953	411	64.364	25.541	38.823
	Aeronavegación	18.423	199	18.623	13.913	4.710	1.383	-	1.383	1.383	0
	Ramos Técnicos	15.807	706	16.513	10.536	5.977	7.433	77	7.510	5.181	2.329
	Responsabilidad Civil	15.770	1.321	17.090	11.376	5.714	3.809	22	3.831	1.740	2.092
	Riesgos Varios Misceláneos	62.913	2.836	65.749	46.187	19.562	6.802	83	6.885	3.141	3.744
	Agropecuarios	1.037	-	1.037	461	576	288	-	288	160	128
	Salud o Enfermedad	40.733	614	41.347	10.899	30.448	33.565	265	33.831	9.914	23.917
	Accidentes Personales	6.911	1.789	8.700	7.494	1.206	2.051	1.186	3.238	2.166	1.071
Total Seguros Generales		291.327	19.084	310.411	160.282	150.128	138.328	3.370	141.699	60.444	81.255
Seguros de Fianzas	Seriedad de Propuesta	571	-	571	308	263	66	-	66	34	31
	Cumplimiento de Obra	4.322	-	4.322	3.302	1.021	8.188	-	8.188	6.791	1.396
	Buena Ejecución de Obra	395	-	395	109	285	-	-	-	0	-0
	Cumplimiento de Servicios	960	57	1.017	531	486	318	-	318	166	151
	Cumplimiento de Suministros	1.500	-	1.500	1.327	173	87	-	87	35	52
	Inversión de Anticipos	4.782	-	4.782	3.370	1.412	12.576	-	12.576	12.247	329
	Fidelidad de Empleados	719	34	753	257	496	80	-	80	45	35
	Créditos	333	-	333	212	121	334	-	334	2	331
	Garantía de Cumplimiento de Obligaciones Aduaneras	1.248	199	1.447	878	568	-	-	-	4	-4
	Cumplimiento de Obligaciones y/o Derechos Contractuales	732	292	1.024	761	263	2	-	2	2	1
Total Seguros de Fianzas		15.562	582	16.143	11.056	5.087	21.651	-	21.651	19.327	2.324
Seguros Obligatorios	Accidentes de Tránsito	24.321	-	24.321	-	24.321	10.685	146	10.831	190	10.641
	Accidentes de Construcción ⁽²⁾	374	-	374	-	374	108	-	108	-	108
Total Seguros Obligatorios		24.695	-	24.695	-	24.695	10.793	146	10.939	190	10.749
Seguros de Personas	Vida Individual LP	23.257	-	23.257	3.527	19.731	2.350	-	2.350	1.114	1.236
	Vida Individual CP	18.302	-	18.302	6.079	12.223	4.158	-	4.158	1.170	2.988
	Rentas	3.669	-	3.669	1.155	2.514	745	-	745	411	334
	Defunción y/o Sepelio LP	-	-	-	-	-	-	-	-	1	-1
	Defunción y/o Sepelio de CP	1.294	-	1.294	0	1.294	824	-	824	24	800
	Vida en Grupo de CP	21.968	-	21.968	12.777	9.191	6.482	-	6.482	4.176	2.306
	Salud o Enfermedad	25.141	-	25.141	14.488	10.653	18.756	-	18.756	12.322	6.434
	Desgravamen Hipotecario LP	-	-	-	-	-	-	-	-	-	-
	Desgravamen Hipotecario CP	182.182	13.494	195.676	96.892	98.784	87.173	11.575	98.748	56.451	42.297
	Accidentes Personales	5.654	-	5.654	3.435	2.219	2.797	-	2.797	1.891	906
Total Seguros de Personas		281.467	13.494	294.961	138.352	156.609	123.285	11.575	134.861	77.559	57.301
Servicios de Prepago ⁽¹⁾	Salud o Enfermedad	40	-	40	-	40	16	-	16	1	15
	Defunción y/o Sepelio	-	-	-	-	-	-	-	-	-	-
Total Servicios de Prepago		40	-	40	-	40	16	-	16	1	15
Seguros Previsionales	Riesgo Común	53	-	53	-	53	-	-	-	-	-
	Riesgo Profesional	53	-	53	-	53	-	-	-	-	-
	Riesgo Laboral	-	-	-	-	-	-	-	-	-	-
	Vitalicios	-	-	-	-	-	2.079	-	2.079	-	2.079
	Invalidez	-	-	-	-	-	(23)	-	-23	-	-23
	Muerte	-	-	-	-	-	(1.600)	-	-1.600	-	-1.600
	Gastos Funerarios	-	-	-	-	-	3	-	3	-	3
	Sistema de Reparto	-	-	-	-	-	-	-	-	-	-
Total Seguros Previsionales		106	-	106	-	106	459	-	459	-	459
Total general		613.196	33.159	646.355	309.691	336.665	294.533	15.092	309.625	157.521	152.104

Fuente: Información técnico financiera reportada por las Entidades Aseguradoras.

(1) Mediante Resolución Administrativa APS N° 231/2019 de 11/02/2019, se autoriza la adecuación del objeto social de Nacional Seguros Vida y Salud S.A., para la Prestación de Servicios Prepago de Salud.

(2) Mediante Resolución Administrativa APS N° 380/2021 de 22/04/2021, se habilita a Seguros y Reaseguros Personales Univida S.A. para la Administración y Comercialización del Seguro Obligatorio de Accidentes de la Trabajadora y el Trabajador en el Ámbito de la Construcción - SOATC.

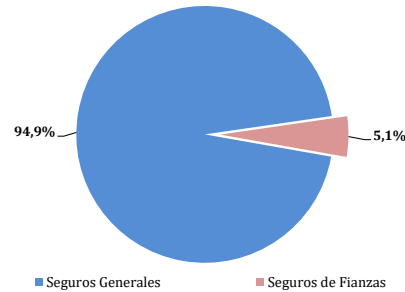
PRODUCCIÓN Y SINIESTROS
POR ENTIDADES DE SEGUROS GENERALES Y FIANZAS Y SEGUROS DE PERSONAS
A Octubre de 2023
(En miles de Dólares Estadounidenses)

Entidades	Modalidad de Seguro	Producción Directa Neta Anulaciones	Producción Aceptada en Reaseguro	Producción Total Suscrita	Producción Cedida a Reaseguro	Producción Neta Retenida	Siniestros Directos	Siniestros por Reaseguro Aceptado	Siniestros Totales	Siniestros Reembolsados por Reaseguro Cedido	Siniestros Neto Retenido
Seguros Generales y Fianzas	Seguros Generales	291.327	19.084	310.411	160.282	150.128	138.328	3.370	141.699	60.444	81.255
	Seguros de Fianzas	15.562	582	16.143	11.056	5.087	21.651	-	21.651	19.327	2.324
	Seguros Obligatorios	-	-	-	-	-	5	-	5	-	5
Total Seguros Generales y Fianzas		306.888	19.665	326.554	171.339	155.215	159.985	3.370	163.355	79.771	83.584
Seguros de Personas	Seguros Obligatorios	24.695	-	24.695	-	24.695	10.788	146	10.934	190	10.744
	Seguros de Personas	281.467	13.494	294.961	138.352	156.609	123.285	11.575	134.861	77.559	57.301
	Servicios de Prepago	40	-	40	-	40	16	-	16	1	15
	Seguros Previsionales	106	-	106	-	106	459	-	459	-	459
Total Seguros de Personas		306.308	13.494	319.802	138.352	181.450	134.549	11.721	146.270	77.750	68.520
Total Entidades Aseguradoras		613.196	33.159	646.355	309.691	336.665	294.533	15.092	309.625	157.521	152.104

Fuente: Información técnico financiera reportada por las Entidades Aseguradoras.

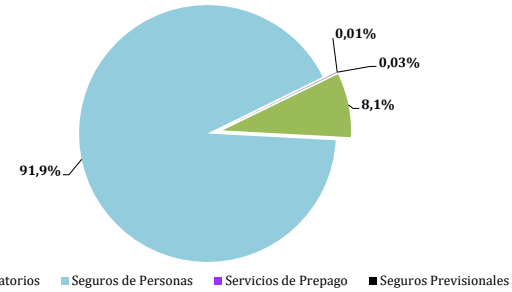
ENTIDADES DE SEGUROS GENERALES Y FIANZAS

**PRODUCCIÓN DIRECTA NETA DE ANULACIONES
PARTICIPACIÓN POR MODALIDAD DE SEGURO**

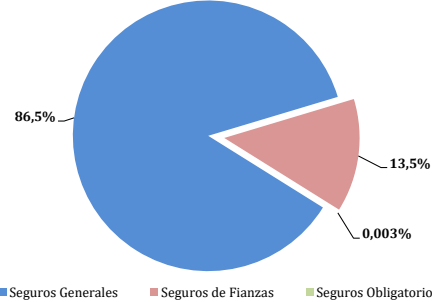


ENTIDADES DE SEGUROS DE PERSONAS

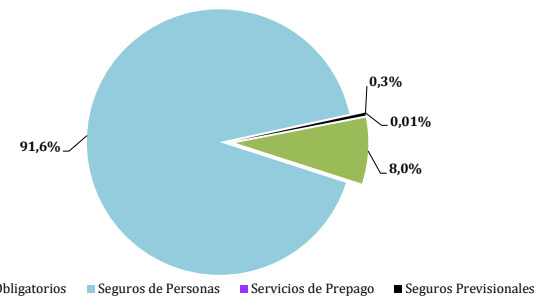
**PRODUCCIÓN DIRECTA NETA DE ANULACIONES
PARTICIPACIÓN POR MODALIDAD DE SEGURO**



**SINIESTROS DIRECTOS
PARTICIPACIÓN POR MODALIDAD DE SEGURO**



**SINIESTROS DIRECTOS
PARTICIPACIÓN POR MODALIDAD DE SEGURO**



PRODUCCIÓN DIRECTA NETA DE ANULACIONES

POR MODALIDAD Y RAMO

A Octubre de 2023

(En miles de Dólares Estadounidenses)

Modalidad	Ramo	La Boliviana Ciacruz de Seguros y Reaseguros S.A.	Seguros y Reaseguros Credifinam Internacional S.A.	Seguros Miliani S.A.	Alianza Compañía de Seguros y Reaseguros S.A.	Risa Seguros y Reaseguros S.A.	Compañía de Seguros y Reaseguros Fortaleza S.A.	Nacional Seguros Patrimoniales y Fianzas S.A.	Unibienes Seguros y Reaseguros Patrimoniales S.A.	Crediseguro S.A. Seguros Generales	Mercantil Santa Cruz Seguros y Reaseguros Generales S.A.	Total Seguros Generales y Fianzas	HUPA Insurance (Bolivia) S.A.	La Vitalicia Seguros y Reaseguros de Vida S.A.	La Boliviana Ciacruz Seguros Personales S.A.	Nacional Seguros Vida y Salud S.A. ⁽¹⁾	Alianza Vida Seguros y Reaseguros S.A.	Crediseguro S.A. Seguros Personales	Seguros y Reaseguros Personales Univida S.A.	Compañía de Seguros de Vida Fortaleza S.A.	Santa Cruz Vida y Salud Seguros y Reaseguros Personales S.A.	Total Seguros de Personas	Total general
Seguros Generales	Incendio	9.405	1.142	10	8.175	4.993	2.300	1.770	1.572	1.147	1.108	31.623	-	-	-	-	-	-	-	-	-	-	31.623
	Robo	-	1	-	507	-	1	228	4.157	-	-	4.893	-	-	-	-	-	-	-	-	-	-	4.893
	Transportes	2.641	3.838	10	3.160	2.080	1.174	1.368	196	-	322	14.788	-	-	-	-	-	-	-	-	-	-	14.788
	Naves o Embarcaciones	41	0	-	8	24	1	10	-	-	0	84	-	-	-	-	-	-	-	-	-	-	84
	Automotores	16.376	14.181	104	12.910	11.477	5.977	8.517	3.934	-	4.870	78.346	-	-	-	-	-	-	-	-	-	-	78.346
	Aeronavegación	300	264	-	1.231	577	100	99	15.817	-	35	18.423	-	-	-	-	-	-	-	-	-	-	18.423
	Ramos Técnicos	4.768	3.016	224	2.607	2.183	920	1.294	498	33	264	15.807	-	-	-	-	-	-	-	-	-	-	15.807
	Responsabilidad Civil	1.692	3.346	215	2.618	1.415	794	695	3.994	-	1.001	15.770	-	-	-	-	-	-	-	-	-	-	15.770
	Riesgos Varios Misceláneos	8.308	3.993	89	673	13.081	365	1.220	32.988	1.763	432	62.913	-	-	-	-	-	-	-	-	-	-	62.913
	Agropecuarias	-	8	-	19	-	-	-	1.010	-	-	1.037	-	-	-	-	-	-	-	-	-	-	1.037
	Salud o Enfermedad	-	(0)	-	22.985	17.748	-	-	-	-	-	40.733	-	-	-	-	-	-	-	-	-	-	40.733
	Accidentes Personales	362	647	19	4.196	817	173	514	122	8	53	6.911	-	-	-	-	-	-	-	-	-	-	6.911
Total Seguros Generales		43.893	30.434	672	59.088	54.394	11.805	15.706	64.299	2.951	8.084	291.327	-	-	-	-	-	-	-	-	-	-	291.327
Seguros de Fianzas	Seriedad de Propuesta	3	134	20	91	0	170	147	7	-	-	571	-	-	-	-	-	-	-	-	-	-	571
	Cumplimiento de Obra	8	574	20	2.133	-	613	815	158	-	-	4.322	-	-	-	-	-	-	-	-	-	-	4.322
	Buena Ejecución de Obra	0	117	52	93	5	86	43	0	-	-	395	-	-	-	-	-	-	-	-	-	-	395
	Cumplimiento de Servicios	22	97	13	241	4	168	333	83	-	-	960	-	-	-	-	-	-	-	-	-	-	960
	Cumplimiento de Suministros	12	78	5	1.165	-	88	103	49	-	-	1.500	-	-	-	-	-	-	-	-	-	-	1.500
	Inversión de Anticipos	1	833	-	1.619	-	864	1.326	140	-	-	4.782	-	-	-	-	-	-	-	-	-	-	4.782
	Fidelidad de Empleados	397	44	2	115	20	137	-	3	-	0	719	-	-	-	-	-	-	-	-	-	-	719
	Créditos	-	49	-	-	-	41	243	-	-	-	333	-	-	-	-	-	-	-	-	-	-	333
	Garantía de Cumplimiento de Obligaciones Aduaneras	0	65	173	740	-	70	91	108	-	-	1.248	-	-	-	-	-	-	-	-	-	-	1.248
	Cumplimiento de Obligaciones y/o Derechos Contractuales	-	15	-	231	-	486	-	-	-	-	732	-	-	-	-	-	-	-	-	-	-	732
Total Seguros de Fianzas		443	2.005	286	6.428	29	2.721	3.101	548	-	0	15.562	-	-	-	-	-	-	-	-	-	-	15.562
Seguros Obligatorios	Accidentes de Tránsito	-	-	-	-	-	-	-	-	-	-	-	-	-	-	-	-	-	24.321	-	-	24.321	24.321
	Accidentes de Construcción ⁽²⁾	-	-	-	-	-	-	-	-	-	-	-	-	-	-	-	-	-	374	-	-	374	374
Total Seguros Obligatorios		-	-	-	-	-	-	-	-	-	-	-	-	-	-	-	-	-	24.695	-	-	24.695	24.695
Seguros de Personas	Vida Individual LP	-	-	-	-	-	-	-	-	-	-	-	-	14.912	196	5.939	2.134	-	-	-	76	23.257	23.257
	Vida Individual CP	-	-	-	-	-	-	-	-	-	-	-	-	958	5.668	6.030	4.965	4	265	130	283	18.302	18.302
	Rentas	-	-	-	-	-	-	-	-	-	-	-	-	-	29	-	-	0	3.639	-	-	3.669	3.669
	Defunción y/o Sepelio LP	-	-	-	-	-	-	-	-	-	-	-	-	-	-	-	-	-	-	-	-	-	-
	Defunción y/o Sepelio de CP	-	-	-	-	-	-	-	-	-	-	-	-	-	-	-	-	-	-	-	-	-	-
	Vida en Grupo de CP	-	-	-	-	-	-	-	-	-	-	-	-	1.550	10.720	1.901	3.787	2.505	1.266	155	84	1.294	1.294
	Salud o Enfermedad	-	-	-	-	-	-	-	-	-	-	-	8.874	164	351	10.940	3.982	-	794	35	-	25.141	25.141
	Desgravamen Hipotecario LP	-	-	-	-	-	-	-	-	-	-	-	-	-	-	-	-	-	-	-	-	-	-
	Desgravamen Hipotecario CP	-	-	-	-	-	-	-	-	-	-	-	-	8.848	35.751	45.226	39.980	13.369	22.695	6.370	9.944	182.182	182.182
	Accidentes Personales	-	-	-	-	-	-	-	-	-	-	-	-	66	1.633	1.323	678	65	1.104	263	523	5.654	5.654
Total Seguros de Personas		-	-	-	-	-	-	-	-	-	-	-	8.874	26.498	54.347	71.368	56.359	15.944	29.764	6.953	11.360	281.467	281.467
Servicios de Prepago	Salud o Enfermedad	-	-	-	-	-	-	-	-	-	-	-	-	-	-	40	-	-	-	-	-	40	40
	Defunción y/o Sepelio	-	-	-	-	-	-	-	-	-	-	-	-	-	-	-	-	-	-	-	-	-	-
Total Servicios de Prepago		-	-	-	-	-	-	-	-	-	-	-	-	-	-	40	-	-	-	-	-	40	40
Seguros Previsionales	Riesgo Común	-	-	-	-	-	-	-	-	-	-	-	-	-	53	-	-	-	-	-	-	53	53
	Riesgo Profesional	-	-	-	-	-	-	-	-	-	-	-	-	-	53	-	-	-	-	-	-	53	53
	Riesgo Laboral	-	-	-	-	-	-	-	-	-	-	-	-	-	-	-	-	-	-	-	-	-	-
	Vitalicios	-	-	-	-	-	-	-	-	-	-	-	-	-	-	-	-	-	-	-	-	-	-
	Invalidez	-	-	-	-	-	-	-	-	-	-	-	-	-	-	-	-	-	-	-	-	-	-
	Muerte	-	-	-	-	-	-	-	-	-	-	-	-	-	-	-	-	-	-	-	-	-	-
	Gastos Funerarios	-	-	-	-	-	-	-	-	-	-	-	-	-	-	-	-	-	-	-	-	-	-
	Sistema de Reparto	-	-	-	-	-	-	-	-	-	-	-	-	-	-	-	-	-	-	-	-	-	-
Total Seguros Previsionales		-	-	-	-	-	-	-	-	-	-	-	-	106	-	-	-	-	-	-	-	106	106
Total general		44.336	32.440	957	65.516	54.423	14.526	18.807	64.847	2.951	8.085	306.888	8.874	26.604	54.347	71.408	56.359	15.944	54.459	6.953	11.360	306.308	613.196

Fuente: Información técnico financiera reportada por las Entidades Aseguradoras.

(1) Mediante Resolución Administrativa APS N° 231/2019 de 11/02/2019, se autoriza la adecuación del objeto social de Nacional Seguros Vida y Salud S.A., para la Prestación de Servicios Prepago de Salud.

(2) Mediante Resolución Administrativa APS N° 380/2021 de 22/04/2021, se habilita a Seguros y Reaseguros Personales Univida S.A. para la Administración y Comercialización del Seguro Obligatorio de Accidentes de la Trabajadora y el Trabajador en el Ámbito de la Construcción - SOATC.

**SINIESTROS DIRECTOS
POR MODALIDAD Y RAMO
A Octubre de 2023
(En miles de Dólares Estadounidenses)**

Modalidad	Ramo	La Boliviana Ciacruz de Seguros y Reaseguros S.A.	Seguros y Reaseguros Crediforsa Internacional S.A.	Seguros Illimani S.A.	Alianza Compañía de Seguros y Reaseguros S.A.	Bisa Seguros y Reaseguros S.A.	Compañía de Seguros y Reaseguros Fortaleza S.A.	Nacional Seguros Patrimoniales y Fianzas S.A.	Unibienes Seguros y Reaseguros Patrimoniales S.A.	Crediseguro S.A. Seguros Generales	Mercantil Santa Cruz Seguros y Reaseguros Generales S.A.	Total Seguros Generales y Fianzas	BUFA Insurance (Bolivia) S.A.	La Vitalicia Seguros y Reaseguros de Vida S.A.	La Boliviana Ciacruz Seguros Personales S.A.	Nacional Seguros Vida y Salud S.A. (1)	Alianza Vida Seguros y Reaseguros S.A.	Crediseguro S.A. Seguros Personales	Seguros y Reaseguros Personales Univida S.A.	Compañía de Seguros de Vida Fortaleza S.A.	Santa Cruz Vida y Salud Seguros y Reaseguros Personales S.A.	Total Seguros de Personas	Total general	
Seguros Generales	Incendio	2.995	257	-	2.855	1.990	2.540	1.039	116	69	294	12.154	-	-	-	-	-	-	-	-	-	-	12.154	
	Robo	-	-	-	351	-	-	88	2	-	-	442	-	-	-	-	-	-	-	-	-	-	442	
	Transportes	2.700	1.283	-	1.115	526	270	499	-	-	51	6.445	-	-	-	-	-	-	-	-	-	-	6.445	
	Naves o Embarcaciones	-	1	-	-	-	-	-	-	-	-	1	-	-	-	-	-	-	-	-	-	-	1	
	Automotores	14.508	12.176	25	11.015	8.264	6.268	6.539	2.367	-	2.790	63.953	-	-	-	-	-	-	-	-	-	-	63.953	
	Aeronavegación	-	30	-	-	150	224	-	979	-	-	1.383	-	-	-	-	-	-	-	-	-	-	1.383	
	Ramos Técnicos	752	1.197	2	2.613	1.372	720	402	291	4	80	7.433	-	-	-	-	-	-	-	-	-	-	7.433	
	Responsabilidad Civil	255	1.734	3	1.111	257	240	125	83	-	-	3.809	-	-	-	-	-	-	-	-	-	-	3.809	
	Riesgos Varios Misceláneos	803	1.746	-	182	1.426	36	149	2.380	78	2	6.802	-	-	-	-	-	-	-	-	-	-	6.802	
	Agropecuarios	-	1	-	77	-	-	-	-	209	-	-	288	-	-	-	-	-	-	-	-	-	288	
	Salud o Enfermedad	-	-	-	-	19.467	14.099	-	97	264	73	0	33.565	-	-	-	-	-	-	-	-	-	-	33.565
	Accidentes Personales	263	488	0	357	481	97	264	73	0	28	2.051	-	-	-	-	-	-	-	-	-	-	-	2.051
	Total Seguros Generales		22.276	18.915	31	39.143	28.566	10.394	9.105	6.500	151	3.246	138.328	-	-	-	-	-	-	-	-	-	-	138.328
Seguros de Fianzas	Seriedad de Propuesta	-	7	0	1	-	48	11	-	-	-	66	-	-	-	-	-	-	-	-	-	-	66	
	Cumplimiento de Obra	-	3.022	1	118	-	3.827	1.220	-	-	-	8.188	-	-	-	-	-	-	-	-	-	-	8.188	
	Buena Ejecución de Obra	-	-	-	-	-	-	-	-	-	-	-	-	-	-	-	-	-	-	-	-	-	-	
	Cumplimiento de Servicios	-	29	1	-	-	287	-	-	-	1	318	-	-	-	-	-	-	-	-	-	-	318	
	Cumplimiento de Suministros	-	19	31	-	29	8	-	37	-	-	87	-	-	-	-	-	-	-	-	-	-	87	
	Inversión de Anticipos	-	3.603	-	-	-	255	8.718	-	-	-	12.576	-	-	-	-	-	-	-	-	-	-	12.576	
	Fidelidad de Empleados	-	-	-	-	-	-	-	80	-	-	80	-	-	-	-	-	-	-	-	-	-	80	
	Créditos	-	112	-	-	-	5	217	-	-	-	334	-	-	-	-	-	-	-	-	-	-	334	
	Garantía de Cumplimiento de Obligaciones Aduaneras	-	-	-	-	-	-	-	-	-	-	-	-	-	-	-	-	-	-	-	-	-	-	
	Cumplimiento de Obligaciones y/o Derechos Contractuales	-	2	-	-	-	-	-	-	-	-	-	2	-	-	-	-	-	-	-	-	-	-	2
	Total Seguros de Fianzas		-	6.794	34	118	-	4.164	10.461	80	-	-	21.651	-	-	-	-	-	-	-	-	-	-	21.651
	Seguros Obligatorios	Accidentes de Tránsito	-	-	-	4	1	-	-	-	-	-	5	-	-	-	-	-	-	10.680	-	-	-	10.680
		Accidentes de Construcción (2)	-	-	-	-	-	-	-	-	-	-	-	-	-	-	-	-	-	108	-	-	-	108
Total Seguros Obligatorios		-	-	-	4	1	-	-	-	-	-	5	-	-	-	-	-	-	10.788	-	-	-	10.788	
Seguros de Personas	Vida Individual LP	-	-	-	-	-	-	-	-	-	-	-	-	1.679	86	381	203	-	-	-	-	-	2.350	
	Vida Individual CP	-	-	-	-	-	-	-	-	-	-	-	-	879	380	1.365	1.458	8	6	1	62	4.158		
	Rentas	-	-	-	-	-	-	-	-	-	-	-	-	-	168	-	-	-	578	-	-	-	745	
	Defunción y/o Sepelio LP	-	-	-	-	-	-	-	-	-	-	-	-	-	-	1	4	635	-	-	-	184	824	
	Defunción y/o Sepelio de CP	-	-	-	-	-	-	-	-	-	-	-	-	-	-	-	-	-	-	-	-	-	-	
	Vida en Grupo de CP	-	-	-	-	-	-	-	-	-	-	-	-	73	2.704	838	1.742	524	388	158	55	6.482		
	Salud o Enfermedad	-	-	-	-	-	-	-	-	-	-	-	7.366	2	232	7.920	2.745	-	490	1	-	18.756		
	Desgravamen Hipotecario LP	-	-	-	-	-	-	-	-	-	-	-	-	-	-	-	-	-	-	-	-	-	-	
	Desgravamen Hipotecario CP	-	-	-	-	-	-	-	-	-	-	-	-	-	3.582	16.376	20.019	22.521	5.337	16.393	1.742	1.204	87.173	
	Accidentes Personales	-	-	-	-	-	-	-	-	-	-	-	-	-	10	607	828	423	50	680	163	36	2.797	
	Total Seguros de Personas		-	-	-	-	-	-	-	-	-	-	-	7.366	6.225	20.554	31.356	29.726	5.919	18.534	2.065	1.540	123.285	
	Servicios de Prepago	Salud o Enfermedad	-	-	-	-	-	-	-	-	-	-	-	-	-	-	-	16	-	-	-	-	-	16
		Defunción y/o Sepelio	-	-	-	-	-	-	-	-	-	-	-	-	-	-	-	-	-	-	-	-	-	-
Total Servicios de Prepago		-	-	-	-	-	-	-	-	-	-	-	-	-	-	-	16	-	-	-	-	-	16	
Seguros Previsionales	Riesgo Común	-	-	-	-	-	-	-	-	-	-	-	-	-	-	-	-	-	-	-	-	-	-	
	Riesgo Profesional	-	-	-	-	-	-	-	-	-	-	-	-	-	-	-	-	-	-	-	-	-	-	
	Riesgo Laboral	-	-	-	-	-	-	-	-	-	-	-	-	-	-	-	-	-	-	-	-	-	-	
	Vitalicios	-	-	-	-	-	-	-	-	-	-	-	-	-	2.079	-	-	-	-	-	-	-	2.079	
	Invalidez	-	-	-	-	-	-	-	-	-	-	-	-	-	(23)	-	-	-	-	-	-	-	(23)	
	Muerte	-	-	-	-	-	-	-	-	-	-	-	-	-	(1.600)	-	-	-	-	-	-	-	(1.600)	
	Gastos Funerarios	-	-	-	-	-	-	-	-	-	-	-	-	-	3	-	-	-	-	-	-	-	3	
Sistema de Reparto	-	-	-	-	-	-	-	-	-	-	-	-	-	-	-	-	-	-	-	-	-	-		
Total Seguros Previsionales		-	-	-	-	-	-	-	-	-	-	-	-	-	459	-	-	-	-	-	-	459		
Total general		22.276	25.709	64	39.265	28.568	14.558	19.566	6.581	151	3.246	159.985	7.366	6.684	20.554	31.372	29.726	5.919	29.322	2.065	1.540	134.549	294.533	

Fuente: Información técnica financiera reportada por las Entidades Aseguradoras.

(1) Mediante Resolución Administrativa APS N° 231/2019 de 11/02/2019, se autoriza la adecuación del objeto social de Nacional Seguros Vida y Salud S.A., para la Prestación de Servicios Prepago de Salud.

(2) Mediante Resolución Administrativa APS N° 380/2021 de 22/04/2021, se habilita a Seguros y Reaseguros Personales Univida S.A. para la Administración y Comercialización del Seguro Obligatorio de Accidentes de la Trabajadora y el Trabajador en el Ámbito de la Construcción - SOATC.

**ÍNDICE DE SINIESTRALIDAD DIRECTA
POR MODALIDAD Y RAMO
A Octubre de 2023
(En miles de Dólares Estadounidenses y Porcentaje)**

Modalidad	Ramo	Producción Directa Neta Anulaciones	Siniestros Directos	Índice de Siniestralidad Directa
Seguros Generales	Incendio	31.623	12.154	38,4%
	Robo	4.893	442	9,0%
	Transportes	14.788	6.445	43,6%
	Naves o Embarcaciones	84	1	1,8%
	Automotores	78.346	63.953	81,6%
	Aeronavegación	18.423	1.383	7,5%
	Ramos Técnicos	15.807	7.433	47,0%
	Responsabilidad Civil	15.770	3.809	24,2%
	Riesgos Varios Misceláneos	62.913	6.802	10,8%
	Agropecuarios	1.037	288	27,8%
	Salud o Enfermedad	40.733	33.565	82,4%
	Accidentes Personales	6.911	2.051	29,7%
Total Seguros Generales		291.327	138.328	47,5%
Seguros de Fianzas	Seriedad de Propuesta	571	66	11,5%
	Cumplimiento de Obra	4.322	8.188	189,4%
	Buena Ejecución de Obra	395	-	0,0%
	Cumplimiento de Servicios	960	318	33,1%
	Cumplimiento de Suministros	1.500	87	5,8%
	Inversión de Anticipos	4.782	12.576	263,0%
	Fidelidad de Empleados	719	80	11,2%
	Créditos	333	334	100,3%
	Garantía de Cumplimiento de Obligaciones Aduaneras	1.248	-	-
	Cumplimiento de Obligaciones y/o Derechos Contractuales	732	2	0,3%
Total Seguros de Fianzas		15.562	21.651	139,1%
Seguros Obligatorios	Accidentes de Tránsito	24.321	10.685	43,9%
	Accidentes de Construcción ⁽²⁾	374	108	28,9%
Total Seguros Obligatorios		24.695	10.793	43,7%
Seguros de Personas	Vida Individual LP	23.257	2.350	10,1%
	Vida Individual CP	18.302	4.158	22,7%
	Rentas	3.669	745	20,3%
	Defunción y/o Sepelio LP	-	-	-
	Defunción y/o Sepelio de CP	1.294	824	63,7%
	Vida en Grupo de CP	21.968	6.482	29,5%
	Salud o Enfermedad	25.141	18.756	74,6%
	Desgravamen Hipotecario LP	-	-	-
	Desgravamen Hipotecario CP	182.182	87.173	47,8%
	Accidentes Personales	5.654	2.797	49,5%
Total Seguros de Personas		281.467	123.285	43,8%
Servicios de Prepago ⁽¹⁾	Salud o Enfermedad	40	16	39,6%
	Defunción y/o Sepelio	-	-	-
Total Servicios de Prepago		40	16	39,6%
Seguros Previsionales	Riesgo Común	53	-	-
	Riesgo Profesional	53	-	-
	Riesgo Laboral	-	-	-
	Vitalicios	-	2.079	-
	Invalidez	-	(23)	-
	Muerte	-	(1.600)	-
	Gastos Funerarios	-	3	-
	Sistema de Reparto	-	-	-
Total Seguros Previsionales		106	459	434,2%
Total general		613.196	294.533	48,0%

Fuente: Información técnico financiera reportada por las Entidades Aseguradoras.

(1) Mediante Resolución Administrativa APS N° 231/2019 de 11/02/2019, se autoriza la adecuación del objeto social de Nacional Seguros Vida y Salud S.A., para la Prestación de Servicios Prepago de Salud.

(2) Mediante Resolución Administrativa APS N° 380/2021 de 22/04/2021, se habilita a Seguros y Reaseguros Personales Univida S.A. para la Administración y Comercialización del Seguro Obligatorio de Accidentes de la Trabajadora y el Trabajador en el Ámbito de la Construcción - SOATC.

UNIDAD DE NORMAS Y ESTADÍSTICAS

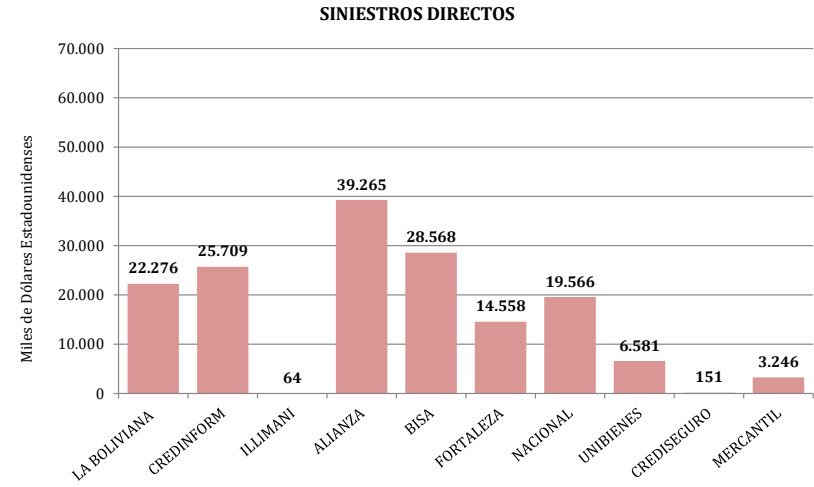
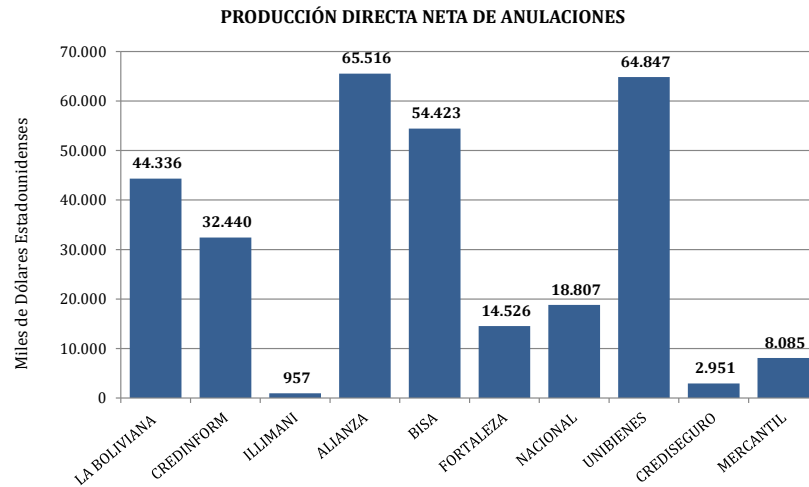


2. ENTIDADES ASEGURADORAS

PRODUCCIÓN Y SINIESTROS
ENTIDADES DE SEGUROS GENERALES Y FIANZAS
A Octubre de 2023
(En miles de Dólares Estadounidenses)

Tipo de Entidad	Entidad Aseguradora	Producción Directa Neta Anulaciones	Producción Aceptada en Reaseguro	Producción Total Suscrita	Producción Cedida a Reaseguro	Producción Neta Retenida	Siniestros Directos	Siniestros por Reaseguro Aceptado	Siniestros Totales	Siniestros Reembolsados por Reaseguro Cedido	Siniestros Neto Retenido
Seguros Generales y Fianzas	La Boliviana Ciacruz de Seguros y Reaseguros S.A.	44.336	1.465	45.801	15.662	30.139	22.276	601	22.877	6.023	16.854
	Seguros y Reaseguros Credinform International S.A.	32.440	2.751	35.191	12.080	23.111	25.709	122	25.831	13.809	12.022
	Seguros Illimani S.A.	957	-	957	251	706	64	-	64	4	60
	Alianza Compañía de Seguros y Reaseguros S.A.	65.516	10.062	75.578	32.197	43.382	39.265	1.069	40.334	10.564	29.770
	Bisa Seguros y Reaseguros S.A.	54.423	2.434	56.857	39.174	17.683	28.568	275	28.842	16.896	11.947
	Compañía de Seguros y Reaseguros Fortaleza S.A.	14.526	1.271	15.798	10.188	5.609	14.558	155	14.714	10.607	4.107
	Nacional Seguros Patrimoniales y Fianzas S.A.	18.807	1.647	20.454	14.824	5.630	19.566	1.149	20.715	17.625	3.090
	Unibienes Seguros y Reaseguros Patrimoniales S.A.	64.847	-	64.847	44.532	20.315	6.581	-	6.581	3.262	3.319
	Crediseguro S.A. Seguros Generales	2.951	-	2.951	1.166	1.785	151	-	151	33	117
	Mercantil Santa Cruz Seguros y Reaseguros Generales S.A.	8.085	34	8.119	1.264	6.855	3.246	-	3.246	948	2.299
Total Seguros Generales y Fianzas		306.888	19.665	326.554	171.339	155.215	159.985	3.370	163.355	79.771	83.584

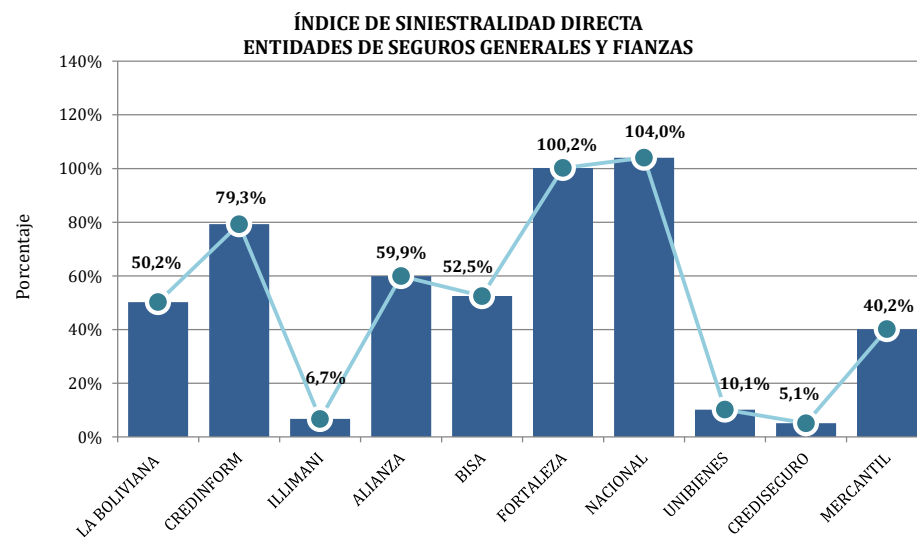
Fuente: Información técnico financiera reportada por las Entidades Aseguradoras.



ÍNDICE DE SINIESTRALIDAD DIRECTA
ENTIDADES DE SEGUROS GENERALES Y FIANZAS
A Octubre de 2023
(En miles de Dólares Estadounidenses y Porcentajes)

Tipo de Entidad	Entidad Aseguradora	Producción Directa Neta Anulaciones	Siniestros Directos	Índice de Siniestralidad Directa
Seguros Generales y Fianzas	La Boliviana Ciacruz de Seguros y Reaseguros S.A.	44.336	22.276	50,2%
	Seguros y Reaseguros Credinform International S.A.	32.440	25.709	79,3%
	Seguros Illimani S.A.	957	64	6,7%
	Alianza Compañía de Seguros y Reaseguros S.A.	65.516	39.265	59,9%
	Bisa Seguros y Reaseguros S.A.	54.423	28.568	52,5%
	Compañía de Seguros y Reaseguros Fortaleza S.A.	14.526	14.558	100,2%
	Nacional Seguros Patrimoniales y Fianzas S.A.	18.807	19.566	104,0%
	Unibienes Seguros y Reaseguros Patrimoniales S.A.	64.847	6.581	10,1%
	Crediseguro S.A. Seguros Generales	2.951	151	5,1%
	Mercantil Santa Cruz Seguros y Reaseguros Generales S.A.	8.085	3.246	40,2%
Total Seguros Generales y Fianzas		306.888	159.985	52,1%

Fuente: Información técnico financiera reportada por las Entidades Aseguradoras.



PRODUCCIÓN Y SINIESTROS
POR MODALIDAD Y RAMO
LA BOLIVIANA CIACRUZ DE SEGUROS Y REASEGUROS S.A.
A Octubre de 2023
(En miles de Dólares Estadounidenses)

Modalidad	Ramo	Producción Directa Neta de Anulaciones	Producción Aceptada en Reaseguro	Producción Total Suscrita	Producción Cedida a Reaseguro	Producción Neta Retenida	Siniestros Directos	Siniestros por Reaseguro Aceptado	Siniestros Totales	Siniestros Reembolsados por Reaseguro Cedido	Siniestros Neto Retenido
Seguros Generales	Incendio	9.405	896	10.301	7.227	3.073	2.995	459	3.454	2.248	1.206
	Robo	-	-	-	-	-	-	-	-	-	-
	Transportes	2.641	26	2.668	440	2.228	2.700	19	2.719	1.011	1.708
	Naves o Embarcaciones	41	-	41	1	39	-	-	-	-	-
	Automotores	16.376	126	16.503	1.211	15.292	14.508	4	14.512	1.496	13.016
	Aeronavegación	300	-	300	295	6	-	-	-	-	-
	Ramos Técnicos	4.768	395	5.163	4.168	995	752	67	819	1.000	(181)
	Responsabilidad Civil	1.692	0	1.692	853	839	255	11	266	48	218
	Riesgos Varios Misceláneos	8.308	(1)	8.307	1.087	7.220	803	-	803	-	803
	Agropecuarios	-	-	-	-	-	-	-	-	-	-
	Salud o Enfermedad	-	-	-	-	-	-	-	-	-	-
	Accidentes Personales	362	13	375	282	93	263	41	304	220	84
Total Seguros Generales		43.893	1.456	45.350	15.563	29.786	22.276	601	22.877	6.023	16.854
Seguros de Fianzas	Seriedad de Propuesta	3	-	3	-	3	-	-	-	-	-
	Cumplimiento de Obra	8	-	8	-	8	-	-	-	-	-
	Buena Ejecución de Obra	0	-	0	-	0	-	-	-	-	-
	Cumplimiento de Servicios	22	-	22	22	0	-	-	-	-	-
	Cumplimiento de Suministros	12	-	12	-	12	-	-	-	-	-
	Inversión de Anticipos	1	-	1	-	1	-	-	-	-	-
	Fidelidad de Empleados	397	9	406	78	328	-	-	-	-	-
	Créditos	-	-	-	-	-	-	-	-	-	-
	Garantía de Cumplimiento de Obligaciones	0	-	0	-	0	-	-	-	-	-
	Aduanas	-	-	-	-	-	-	-	-	-	-
	Cumplimiento de Obligaciones y/o Derechos Contractuales	-	-	-	-	-	-	-	-	-	-
Total Seguros de Fianzas		443	9	452	99	352	-	-	-	-	-
Seguros Obligatorios	Accidentes de Tránsito	-	-	-	-	-	-	-	-	-	-
Total Seguros Obligatorios		-	-	-	-	-	-	-	-	-	-
Total general		44.336	1.465	45.801	15.662	30.139	22.276	601	22.877	6.023	16.854

Fuente: Información técnico financiera reportada por la Entidad Aseguradora.

PRODUCCIÓN Y SINIESTROS
POR MODALIDAD Y RAMO
SEGUROS Y REASEGUROS CREDINFORM INTERNATIONAL S.A.
A Octubre de 2023
(En miles de Dólares Estadounidenses)

Modalidad	Ramo	Producción Directa Neta de Anulaciones	Producción Aceptada en Reaseguro	Producción Total Suscrita	Producción Cedida a Reaseguro	Producción Neta Retenida	Siniestros Directos	Siniestros por Reaseguro Aceptado	Siniestros Totales	Siniestros Reembolsados por Reaseguro Cedido	Siniestros Neto Retenido
Seguros Generales	Incendio	1.142	49	1.191	336	855	257	-	257	6	251
	Robo	1	-	1	-	1	-	-	-	-	-
	Transportes	3.838	21	3.859	342	3.517	1.283	10	1.293	4	1.289
	Naves o Embarcaciones	0	1	1	-	1	1	-	1	-	1
	Automotores	14.181	192	14.373	5.209	9.163	12.176	16	12.193	6.358	5.835
	Aeronavegación	264	2	266	270	(4)	30	-	30	30	-
	Ramos Técnicos	3.016	84	3.099	1.181	1.919	1.197	1	1.198	354	844
	Responsabilidad Civil	3.346	23	3.369	1.069	2.300	1.734	11	1.745	513	1.232
	Riesgos Varios Misceláneos	3.993	2.223	6.216	2.055	4.162	1.746	83	1.830	77	1.753
	Agropecuarios	8	-	8	3	5	1	-	1	1	0
	Salud o Enfermedad	(0)	-	(0)	(0)	-	-	-	-	-	-
Total Seguros Generales		30.434	2.596	33.030	10.714	22.316	18.915	122	19.037	7.602	11.435
Seguros de Fianzas	Seriedad de Propuesta	134	-	134	84	50	7	-	7	5	2
	Cumplimiento de Obra	574	-	574	387	187	3.022	-	3.022	2.661	361
	Buena Ejecución de Obra	117	-	117	5	112	-	-	-	0	(0)
	Cumplimiento de Servicios	97	-	97	62	35	29	-	29	22	7
	Cumplimiento de Suministros	78	-	78	49	29	19	-	19	13	6
	Inversión de Anticipos	833	-	833	632	201	3.603	-	3.603	3.501	103
	Fidelidad de Empleados	44	-	44	1	44	-	-	-	-	-
	Créditos	49	-	49	-	49	112	-	112	-	112
	Garantía de Cumplimiento de Obligaciones Aduaneras	65	66	131	90	41	-	-	-	4	(4)
	Cumplimiento de Obligaciones y/o Derechos Contractuales	15	90	105	57	48	2	-	2	2	1
Total Seguros de Fianzas		2.005	156	2.161	1.366	795	6.794	-	6.794	6.208	586
Seguros Obligatorios	Accidentes de Tránsito	-	-	-	-	-	-	-	-	-	-
Total Seguros Obligatorios		-	-	-	-	-	-	-	-	-	-
Total general		32.440	2.751	35.191	12.080	23.111	25.709	122	25.831	13.809	12.022

Fuente: Información técnico financiera reportada por la Entidad Aseguradora.

PRODUCCIÓN Y SINIESTROS
POR MODALIDAD Y RAMO
SEGUROS ILLIMANI S.A.
A Octubre de 2023
(En miles de Dólares Estadounidenses)

Modalidad	Ramo	Producción Directa Neta de Anulaciones	Producción Aceptada en Reaseguro	Producción Total Suscrita	Producción Cedida a Reaseguro	Producción Neta Retenida	Siniestros Directos	Siniestros por Reaseguro Aceptado	Siniestros Totales	Siniestros Reembolsados por Reaseguro Cedido	Siniestros Neto Retenido
Seguros Generales	Incendio	10	-	10	5	5	-	-	-	-	-
	Robo	-	-	-	-	-	-	-	-	-	-
	Transportes	10	-	10	5	5	-	-	-	-	-
	Naves o Embarcaciones	-	-	-	-	-	-	-	-	-	-
	Automotores	104	-	104	-	104	25	-	25	-	25
	Aeronavegación	-	-	-	-	-	-	-	-	-	-
	Ramos Técnicos	224	-	224	77	147	2	-	2	1	1
	Responsabilidad Civil	215	-	215	38	177	3	-	3	-	3
	Riesgos Varios Misceláneos	89	-	89	89	-	-	-	-	-	-
	Agropecuarios	-	-	-	-	-	-	-	-	-	-
	Salud o Enfermedad	-	-	-	-	-	-	-	-	-	-
	Accidentes Personales	19	-	19	10	10	0	-	0	0	0
Total Seguros Generales		672	-	672	224	448	31	-	31	1	30
Seguros de Fianzas	Seriedad de Propuesta	20	-	20	2	18	0	-	0	0	0
	Cumplimiento de Obra	20	-	20	2	18	1	-	1	0	1
	Buena Ejecución de Obra	52	-	52	5	47	-	-	-	-	-
	Cumplimiento de Servicios	13	-	13	1	12	1	-	1	0	1
	Cumplimiento de Suministros	5	-	5	1	5	31	-	31	3	28
	Inversión de Anticipos	-	-	-	-	-	-	-	-	-	-
	Fidelidad de Empleados	2	-	2	0	2	-	-	-	-	-
	Créditos	-	-	-	-	-	-	-	-	-	-
	Garantía de Cumplimiento de Obligaciones	173	-	173	16	158	-	-	-	-	-
	Aduaneras	-	-	-	-	-	-	-	-	-	-
	Cumplimiento de Obligaciones y/o Derechos Contractuales	-	-	-	-	-	-	-	-	-	-
Total Seguros de Fianzas		286	-	286	27	259	34	-	34	3	30
Seguros Obligatorios	Accidentes de Tránsito	-	-	-	-	-	-	-	-	-	-
Total Seguros Obligatorios		-	-	-	-	-	-	-	-	-	-
Total general		957	-	957	251	706	64	-	64	4	60

Fuente: Información técnico financiera reportada por la Entidad Aseguradora.

**PRODUCCIÓN Y SINIESTROS
POR MODALIDAD Y RAMO
ALIANZA COMPAÑÍA DE SEGUROS Y REASEGUROS S.A.
A Octubre de 2023
(En miles de Dólares Estadounidenses)**

Modalidad	Ramo	Producción Directa Neta de Anulaciones	Producción Aceptada en Reaseguro	Producción Total Suscrita	Producción Cedida a Reaseguro	Producción Neta Retenida	Siniestros Directos	Siniestros por Reaseguro Aceptado	Siniestros Totales	Siniestros Reembolsados por Reaseguro Cedido	Siniestros Neto Retenido
Seguros Generales	Incendio	8.175	6.288	14.463	11.311	3.153	2.855	547	3.402	2.414	988
	Robo	507	-	507	124	382	351	-	351	209	143
	Transportes	3.160	244	3.403	1.920	1.483	1.115	3	1.118	637	481
	Naves o Embarcaciones	8	15	23	11	11	-	-	-	-	-
	Automotores	12.910	1.384	14.293	1.243	13.051	11.015	65	11.080	1.539	9.541
	Aeronavegación	1.231	19	1.250	1.115	135	-	-	-	-	-
	Ramos Técnicos	2.607	115	2.722	1.615	1.107	2.613	6	2.618	1.863	755
	Responsabilidad Civil	2.618	1.220	3.838	2.519	1.318	1.111	-	1.111	819	292
	Riesgos Varios Misceláneos	673	21	694	426	267	182	-	182	91	91
	Agropecuarios	19	-	19	-	19	77	-	77	-	77
	Salud o Enfermedad	22.985	-	22.985	1.628	21.357	19.467	-	19.467	2.431	17.035
	Accidentes Personales	4.196	686	4.882	4.302	580	357	449	806	473	333
Total Seguros Generales		59.088	9.990	69.078	26.215	42.863	39.143	1.069	40.212	10.476	29.736
Seguros de Fianzas	Seriedad de Propuesta	91	-	91	67	24	1	-	1	0	0
	Cumplimiento de Obra	2.133	-	2.133	2.064	70	118	-	118	87	31
	Buena Ejecución de Obra	93	-	93	69	23	-	-	-	-	-
	Cumplimiento de Servicios	241	-	241	180	60	-	-	-	-	-
	Cumplimiento de Suministros	1.165	-	1.165	1.141	23	-	-	-	-	-
	Inversión de Anticipos	1.619	-	1.619	1.497	122	-	-	-	-	-
	Fidelidad de Empleados	115	25	141	92	48	-	-	-	-	-
	Créditos	-	-	-	-	-	-	-	-	-	-
	Garantía de Cumplimiento de Obligaciones	740	-	740	618	122	-	-	-	-	-
	Cumplimiento de Obligaciones y/o Derechos Contractuales	231	47	278	253	25	-	-	-	-	-
Total Seguros de Fianzas		6.428	72	6.500	5.982	518	118	-	118	88	31
Seguros Obligatorios	Accidentes de Tránsito	-	-	-	-	-	4	-	4	-	4
Total Seguros Obligatorios		-	-	-	-	-	4	-	4	-	4
Total general		65.516	10.062	75.578	32.197	43.382	39.265	1.069	40.334	10.564	29.770

Fuente: Información técnico financiera reportada por la Entidad Aseguradora.

Nota. Mediante Resolución Administrativa APS N° 1636/2022 de 01/12/2022, se autoriza la modificación de las Escrituras Sociales y Estatutos de Alianza Compañía de Seguros y Reaseguros S.A. E.M.A. en relación a la eliminación de la calidad de Empresa Multinacional Andina (E.M.A.) a la nueva denominación social de Alianza Compañía de Seguros y Reaseguros S.A..

PRODUCCIÓN Y SINIESTROS
POR MODALIDAD Y RAMO
BISA SEGUROS Y REASEGUROS S.A.
A Octubre de 2023
(En miles de Dólares Estadounidenses)

Modalidad	Ramo	Producción Directa Neta de Anulaciones	Producción Aceptada en Reaseguro	Producción Total Suscrita	Producción Cedida a Reaseguro	Producción Neta Retenida	Siniestros Directos	Siniestros por Reaseguro Aceptado	Siniestros Totales	Siniestros Reembolsados por Reaseguro Cedido	Siniestros Neto Retenido
Seguros Generales	Incendio	4.993	859	5.852	4.944	908	1.990	108	2.099	1.734	364
	Robo	-	-	-	-	-	-	-	-	-	-
	Transportes	2.080	120	2.200	1.951	249	526	25	551	471	80
	Naves o Embarcaciones	24	-	24	14	9	-	-	-	-	-
	Automotores	11.477	898	12.375	6.195	6.179	8.264	26	8.290	4.130	4.160
	Aeronavegación	577	10	586	591	(5)	150	-	150	150	-
	Ramos Técnicos	2.183	111	2.295	1.828	466	1.372	3	1.375	1.204	171
	Responsabilidad Civil	1.415	51	1.466	1.573	(107)	257	1	258	198	60
	Riesgos Varios Misceláneos	13.081	28	13.109	12.157	952	1.426	-	1.426	1.161	265
	Agropecuarios	-	-	-	-	-	-	-	-	-	-
	Salud o Enfermedad	17.748	351	18.099	9.271	8.829	14.099	112	14.211	7.483	6.728
	Accidentes Personales	817	7	823	634	189	481	-	481	364	117
Total Seguros Generales		54.394	2.434	56.828	39.158	17.670	28.566	275	28.841	16.896	11.945
Seguros de Fianzas	Seriedad de Propuesta	0	-	0	-	0	-	-	-	-	-
	Cumplimiento de Obra	-	-	-	-	-	-	-	-	-	-
	Buena Ejecución de Obra	5	-	5	-	5	-	-	-	-	-
	Cumplimiento de Servicios	4	-	4	-	4	-	-	-	-	-
	Cumplimiento de Suministros	-	-	-	-	-	-	-	-	-	-
	Inversión de Anticipos	-	-	-	-	-	-	-	-	-	-
	Fidelidad de Empleados	20	-	20	16	4	-	-	-	-	-
	Créditos	-	-	-	-	-	-	-	-	-	-
	Garantía de Cumplimiento de Obligaciones	-	-	-	-	-	-	-	-	-	-
	Aduaneras	-	-	-	-	-	-	-	-	-	-
	Cumplimiento de Obligaciones y/o Derechos Contractuales	-	-	-	-	-	-	-	-	-	-
Total Seguros de Fianzas		29	-	29	16	13	-	-	-	-	-
Seguros Obligatorios	Accidentes de Tránsito	-	-	-	-	-	1	-	1	-	1
Total Seguros Obligatorios		-	-	-	-	-	1	-	1	-	1
Total general		54.423	2.434	56.857	39.174	17.683	28.568	275	28.842	16.896	11.947

Fuente: Información técnico financiera reportada por la Entidad Aseguradora.

PRODUCCIÓN Y SINIESTROS
POR MODALIDAD Y RAMO
COMPAÑÍA DE SEGUROS Y REASEGUROS FORTALEZA S.A.
A Octubre de 2023
(En miles de Dólares Estadounidenses)

Modalidad	Ramo	Producción Directa Neta de Anulaciones	Producción Aceptada en Reaseguro	Producción Total Suscrita	Producción Cedida a Reaseguro	Producción Neta Retenida	Siniestros Directos	Siniestros por Reaseguro Aceptado	Siniestros Totales	Siniestros Reembolsados por Reaseguro Cedido	Siniestros Neto Retenido
Seguros Generales	Incendio	2.300	393	2.693	2.493	200	2.540	155	2.695	1.066	1.629
	Robo	1	-	1	1	0	-	-	-	-	-
	Transportes	1.174	-	1.174	588	586	270	-	270	26	244
	Naves o Embarcaciones	1	-	1	-	1	-	-	-	-	-
	Automotores	5.977	2	5.979	3.933	2.047	6.268	-	6.268	5.397	871
	Aeronavegación	100	169	269	246	23	224	-	224	224	0
	Ramos Técnicos	920	1	921	450	472	720	-	720	242	478
	Responsabilidad Civil	794	21	815	507	308	240	-	240	41	199
	Riesgos Varios Misceláneos	365	565	930	316	614	36	-	36	15	21
	Agropecuarios	-	-	-	-	-	-	-	-	-	-
	Salud o Enfermedad	-	-	-	-	-	-	-	-	-	-
	Accidentes Personales	173	-	173	133	41	97	-	97	21	76
Total Seguros Generales		11.805	1.152	12.957	8.666	4.291	10.394	155	10.549	7.032	3.518
Seguros de Fianzas	Seriedad de Propuesta	170	-	170	85	85	48	-	48	24	24
	Cumplimiento de Obra	613	-	613	314	299	3.827	-	3.827	3.389	438
	Buena Ejecución de Obra	86	-	86	11	74	-	-	-	-	-
	Cumplimiento de Servicios	168	-	168	85	83	-	-	-	-	-
	Cumplimiento de Suministros	88	-	88	44	44	29	-	29	15	15
	Inversión de Anticipos	864	-	864	436	428	255	-	255	145	110
	Fidelidad de Empleados	137	-	137	69	68	-	-	-	-	-
	Créditos	41	-	41	28	13	5	-	5	2	2
	Garantía de Cumplimiento de Obligaciones Aduaneras	70	66	137	50	86	-	-	-	-	-
	Cumplimiento de Obligaciones y/o Derechos Contractuales	486	53	539	400	138	-	-	-	-	-
Total Seguros de Fianzas		2.721	119	2.841	1.522	1.318	4.164	-	4.164	3.575	589
Seguros Obligatorios	Accidentes de Tránsito	-	-	-	-	-	-	-	-	-	-
Total Seguros Obligatorios		-	-	-	-	-	-	-	-	-	-
Total general		14.526	1.271	15.798	10.188	5.609	14.558	155	14.714	10.607	4.107

Fuente: Información técnico financiera reportada por la Entidad Aseguradora.

PRODUCCIÓN Y SINIESTROS
POR MODALIDAD Y RAMO
NACIONAL SEGUROS PATRIMONIALES Y FIANZAS S.A.
A Octubre de 2023
(En miles de Dólares Estadounidenses)

Modalidad	Ramo	Producción Directa Neta de Anulaciones	Producción Aceptada en Reaseguro	Producción Total Suscrita	Producción Cedida a Reaseguro	Producción Neta Retenida	Siniestros Directos	Siniestros por Reaseguro Aceptado	Siniestros Totales	Siniestros Reembolsados por Reaseguro Cedido	Siniestros Neto Retenido
Seguros Generales	Incendio	1.770	75	1.846	1.157	689	1.039	-	1.039	627	412
	Robo	228	-	228	124	104	88	-	88	53	35
	Transportes	1.368	-	1.368	963	405	499	-	499	369	130
	Naves o Embarcaciones	1	-	1	-	1	-	-	-	-	-
	Automotores	8.517	(4)	8.513	6.456	2.057	6.539	300	6.839	6.019	820
	Aeronavegación	99	-	99	86	13	-	-	-	-	-
	Ramos Técnicos	1.294	-	1.294	967	327	402	-	402	276	125
	Responsabilidad Civil	695	5	700	558	141	125	-	125	84	41
	Riesgos Varios Misceláneos	1.220	1	1.221	961	260	149	-	149	18	132
	Agropecuarios	-	-	-	-	-	-	-	-	-	-
	Salud o Enfermedad	-	263	263	-	263	-	153	153	-	153
	Accidentes Personales	514	1.082	1.596	1.815	(219)	264	696	960	770	190
Total Seguros Generales		15.706	1.421	17.127	13.087	4.040	9.105	1.149	10.255	8.216	2.038
Seguros de Fianzas	Seriedad de Propuesta	147	-	147	65	82	11	-	11	5	5
	Cumplimiento de Obra	815	-	815	412	403	1.220	-	1.220	654	566
	Buena Ejecución de Obra	43	-	43	19	24	-	-	-	-	-
	Cumplimiento de Servicios	333	57	390	181	209	287	-	287	144	144
	Cumplimiento de Suministros	103	-	103	45	58	8	-	8	4	4
	Inversión de Anticipos	1.326	-	1.326	698	628	8.718	-	8.718	8.602	116
	Fidelidad de Empleados	-	-	-	-	-	-	-	-	-	-
	Créditos	243	-	243	184	59	217	-	217	-	217
	Garantía de Cumplimiento de Obligaciones	91	66	157	82	75	-	-	-	-	-
	Aduanas	-	-	-	-	-	-	-	-	-	-
	Cumplimiento de Obligaciones y/o Derechos Contractuales	-	103	103	51	51	-	-	-	-	-
Total Seguros de Fianzas		3.101	226	3.327	1.737	1.589	10.461	-	10.461	9.409	1.052
Seguros Obligatorios	Accidentes de Tránsito	-	-	-	-	-	-	-	-	-	-
Total Seguros Obligatorios		-	-	-	-	-	-	-	-	-	-
Total general		18.807	1.647	20.454	14.824	5.630	19.566	1.149	20.715	17.625	3.090

Fuente: Información técnico financiera reportada por la Entidad Aseguradora.

PRODUCCIÓN Y SINIESTROS
POR MODALIDAD Y RAMO
UNIBIENES SEGUROS Y REASEGUROS PATRIMONIALES S.A.
A Octubre de 2023
(En miles de Dólares Estadounidenses)

Modalidad	Ramo	Producción Directa Neta de Anulaciones	Producción Aceptada en Reaseguro	Producción Total Suscrita	Producción Cedida a Reaseguro	Producción Neta Retenida	Siniestros Directos	Siniestros por Reaseguro Aceptado	Siniestros Totales	Siniestros Reembolsados por Reaseguro Cedido	Siniestros Neto Retenido
Seguros Generales	Incendio	1.572	-	1.572	845	728	116	-	116	67	49
	Robo	4.157	-	4.157	-	4.157	2	-	2	-	2
	Transportes	196	-	196	138	58	-	-	-	-	-
	Naves o Embarcaciones	10	-	10	-	10	-	-	-	-	-
	Automotores	3.934	-	3.934	-	3.934	2.367	-	2.367	13	2.354
	Aeronavegación	15.817	-	15.817	11.277	4.541	979	-	979	979	0
	Ramos Técnicos	498	-	498	173	325	291	-	291	176	115
	Responsabilidad Civil	3.994	-	3.994	3.354	640	83	-	83	37	47
	Riesgos Varios Misceláneos	32.988	-	32.988	27.924	5.064	2.380	-	2.380	1.744	636
	Agropecuarios	1.010	-	1.010	457	553	209	-	209	158	51
	Salud o Enfermedad	-	-	-	-	-	-	-	-	-	-
	Accidentes Personales	122	-	122	58	64	73	-	73	42	30
Total Seguros Generales		64.299	-	64.299	44.226	20.073	6.500	-	6.500	3.217	3.284
Seguros de Fianzas	Seriedad de Propuesta	7	-	7	5	3	-	-	-	-	-
	Cumplimiento de Obra	158	-	158	122	36	-	-	-	-	-
	Buena Ejecución de Obra	0	-	0	0	0	-	-	-	-	-
	Cumplimiento de Servicios	83	-	83	0	82	-	-	-	-	-
	Cumplimiento de Suministros	49	-	49	47	2	-	-	-	-	-
	Inversión de Anticipos	140	-	140	109	32	-	-	-	-	-
	Fidelidad de Empleados	3	-	3	1	1	80	-	80	45	35
	Créditos	-	-	-	-	-	-	-	-	-	-
	Garantía de Cumplimiento de Obligaciones	-	-	-	22	86	-	-	-	-	-
	Aduaneras	108	-	108	-	-	-	-	-	-	-
Seguros de Fianzas	Cumplimiento de Obligaciones y/o	-	-	-	-	-	-	-	-	-	-
	Derechos Contractuales	-	-	-	-	-	-	-	-	-	-
Total Seguros de Fianzas		548	-	548	306	242	80	-	80	45	35
Seguros Obligatorios	Accidentes de Tránsito	-	-	-	-	-	-	-	-	-	-
Total Seguros Obligatorios		-	-	-	-	-	-	-	-	-	-
Total general		64.847	-	64.847	44.532	20.315	6.581	-	6.581	3.262	3.319

Fuente: Información técnico financiera reportada por la Entidad Aseguradora.

PRODUCCIÓN Y SINIESTROS
POR MODALIDAD Y RAMO
CREDISEGURO S.A. SEGUROS GENERALES
A Octubre de 2023
(En miles de Dólares Estadounidenses)

Modalidad	Ramo	Producción Directa Neta de Anulaciones	Producción Aceptada en Reaseguro	Producción Total Suscrita	Producción Cedida a Reaseguro	Producción Neta Retenida	Siniestros Directos	Siniestros por Reaseguro Aceptado	Siniestros Totales	Siniestros Reembolsados por Reaseguro Cedido	Siniestros Neto Retenido
Seguros Generales	Incendio	1.147	-	1.147	-	1.147	69	-	69	-	69
	Robo	-	-	-	-	-	-	-	-	-	-
	Transportes	-	-	-	-	-	-	-	-	-	-
	Naves o Embarcaciones	-	-	-	-	-	-	-	-	-	-
	Automotores	-	-	-	-	-	-	-	-	-	-
	Aeronavegación	-	-	-	-	-	-	-	-	-	-
	Ramos Técnicos	33	-	33	-	33	4	-	4	-	4
	Responsabilidad Civil	-	-	-	-	-	-	-	-	-	-
	Riesgos Varios Misceláneos	1.763	-	1.763	1.166	597	78	-	78	33	44
	Agropecuarios	-	-	-	-	-	-	-	-	-	-
	Salud o Enfermedad	-	-	-	-	-	-	-	-	-	-
	Accidentes Personales	8	-	8	-	8	0	-	0	-	0
Total Seguros Generales		2.951	-	2.951	1.166	1.785	151	-	151	33	117
Seguros de Fianzas	Seriedad de Propuesta	-	-	-	-	-	-	-	-	-	-
	Cumplimiento de Obra	-	-	-	-	-	-	-	-	-	-
	Buena Ejecución de Obra	-	-	-	-	-	-	-	-	-	-
	Cumplimiento de Servicios	-	-	-	-	-	-	-	-	-	-
	Cumplimiento de Suministros	-	-	-	-	-	-	-	-	-	-
	Inversión de Anticipos	-	-	-	-	-	-	-	-	-	-
	Fidelidad de Empleados	-	-	-	-	-	-	-	-	-	-
	Créditos	-	-	-	-	-	-	-	-	-	-
	Garantía de Cumplimiento de Obligaciones	-	-	-	-	-	-	-	-	-	-
	Aduaneras	-	-	-	-	-	-	-	-	-	-
	Cumplimiento de Obligaciones y/o Derechos Contractuales	-	-	-	-	-	-	-	-	-	-
Total Seguros de Fianzas		-	-	-	-	-	-	-	-	-	-
Seguros Obligatorios	Accidentes de Tránsito	-	-	-	-	-	-	-	-	-	-
Total Seguros Obligatorios		-	-	-	-	-	-	-	-	-	-
Total general		2.951	-	2.951	1.166	1.785	151	-	151	33	117

Fuente: Información técnico financiera reportada por la Entidad Aseguradora.

PRODUCCIÓN Y SINIESTROS
POR MODALIDAD Y RAMO
MERCANTIL SANTA CRUZ SEGUROS Y REASEGUROS GENERALES S.A.
A Octubre de 2023
(En miles de Dólares Estadounidenses)

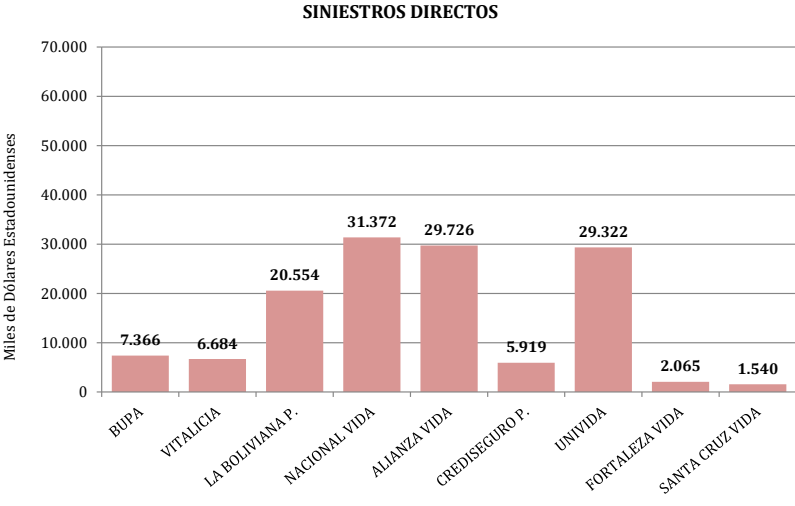
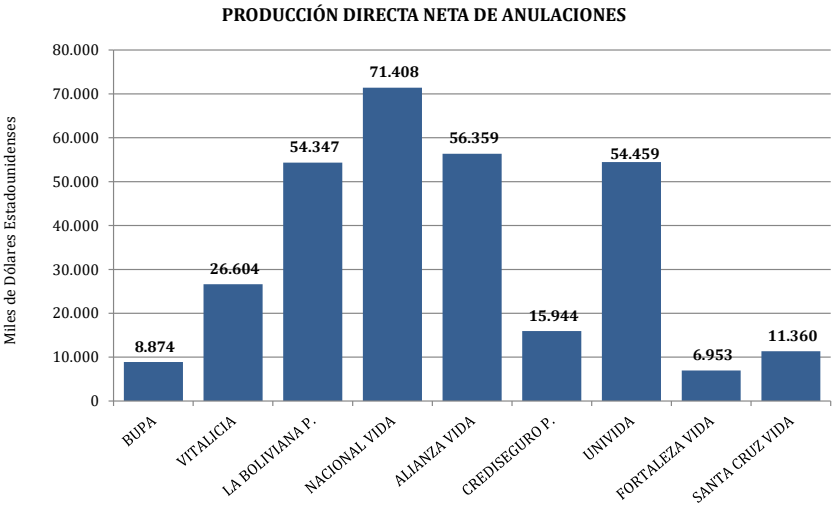
Modalidad	Ramo	Producción Directa Neta de Anulaciones	Producción Aceptada en Reaseguro	Producción Total Suscrita	Producción Cedida a Reaseguro	Producción Neta Retenida	Siniestros Directos	Siniestros por Reaseguro Aceptado	Siniestros Totales	Siniestros Reembolsados por Reaseguro Cedido	Siniestros Neto Retenido
Seguros Generales	Incendio	1.108	34	1.142	230	912	294	-	294	241	54
	Robo	-	-	-	-	-	-	-	-	-	-
	Transportes	322	-	322	120	202	51	-	51	36	15
	Naves o Embarcaciones	0	-	0	-	0	-	-	-	-	-
	Automotores	4.870	-	4.870	(119)	4.989	2.790	-	2.790	588	2.202
	Aeronavegación	35	-	35	34	1	-	-	-	-	-
	Ramos Técnicos	264	-	264	78	186	80	-	80	64	16
	Responsabilidad Civil	1.001	-	1.001	903	97	-	-	-	-	-
	Riesgos Varios Misceláneos	432	-	432	6	426	2	-	2	2	1
	Agropecuarios	-	-	-	-	-	-	-	-	-	-
	Salud o Enfermedad	-	-	-	-	-	-	-	-	-	-
	Accidentes Personales	53	1	53	12	41	28	-	28	17	11
Total Seguros Generales		8.084	34	8.119	1.263	6.855	3.246	-	3.246	948	2.299
Seguros de Fianzas	Seriedad de Propuesta	-	-	-	-	-	-	-	-	-	-
	Cumplimiento de Obra	-	-	-	-	-	-	-	-	-	-
	Buena Ejecución de Obra	-	-	-	-	-	-	-	-	-	-
	Cumplimiento de Servicios	-	-	-	-	-	-	-	-	-	-
	Cumplimiento de Suministros	-	-	-	-	-	-	-	-	-	-
	Inversión de Anticipos	-	-	-	-	-	-	-	-	-	-
	Fidelidad de Empleados	0	-	0	0	(0)	-	-	-	-	-
	Créditos	-	-	-	-	-	-	-	-	-	-
	Garantía de Cumplimiento de	-	-	-	-	-	-	-	-	-	-
	Obligaciones Aduaneras	-	-	-	-	-	-	-	-	-	-
Total Seguros de Fianzas	Cumplimiento de Obligaciones y/o	-	-	-	-	-	-	-	-	-	-
	Derechos Contractuales	-	-	-	-	-	-	-	-	-	-
Total Seguros de Fianzas		0	-	0	0	(0)	-	-	-	-	-
Seguros Obligatorios	Accidentes de Tránsito	-	-	-	-	-	-	-	-	-	-
Total Seguros Obligatorios		-	-	-	-	-	-	-	-	-	-
Total general		8.085	34	8.119	1.264	6.855	3.246	-	3.246	948	2.299

Fuente: Información técnico financiera reportada por la Entidad Aseguradora.

PRODUCCIÓN Y SINIESTROS
ENTIDADES DE SEGUROS DE PERSONAS
A Octubre de 2023
(En miles de Dólares Estadounidenses)

Tipo de Entidad	Entidad Aseguradora	Producción Directa Neta Anulaciones	Producción Aceptada en Reaseguro	Producción Total Suscrita	Producción Cedida a Reaseguro	Producción Neta Retenida	Siniestros Directos	Siniestros por Reaseguro Aceptado	Siniestros Totales	Siniestros Reembolsados por Reaseguro Cedido	Siniestros Neto Retenido
Seguros de Personas	BUPA Insurance (Bolivia) S.A.	8.874	-	8.874	5.324	3.550	7.366	-	7.366	5.821	1.546
	La Vitalicia Seguros y Reaseguros de Vida S.A.	26.604	-	26.604	4.547	22.057	6.684	682	7.367	3.026	4.341
	La Boliviana Ciacruz Seguros Personales S.A.	54.347	3.159	57.506	45.869	11.637	20.554	2.513	23.067	19.675	3.391
	Nacional Seguros Vida y Salud S.A.	71.408	1.523	72.931	31.760	41.171	31.372	2.933	34.305	17.199	17.106
	Alianza Vida de Seguros y Reaseguros S.A.	56.359	8.812	65.171	33.683	31.488	29.726	5.594	35.319	17.638	17.682
	Crediseguro S.A. Seguros Personales	15.944	-	15.944	5.032	10.912	5.919	-	5.919	3.132	2.787
	Seguros y Reaseguros Personales Univida S.A.	54.459	-	54.459	8.680	45.779	29.322	-	29.322	9.130	20.193
	Compañía de Seguros de Vida Fortaleza S.A.	6.953	-	6.953	1.732	5.221	2.065	-	2.065	1.211	854
Santa Cruz Vida y Salud Seguros y Reaseguros Personales S.A.		11.360	-	11.360	1.725	9.634	1.540	-	1.540	920	620
Total Seguros de Personas		306.308	13.494	319.802	138.352	181.450	134.549	11.721	146.270	77.750	68.520

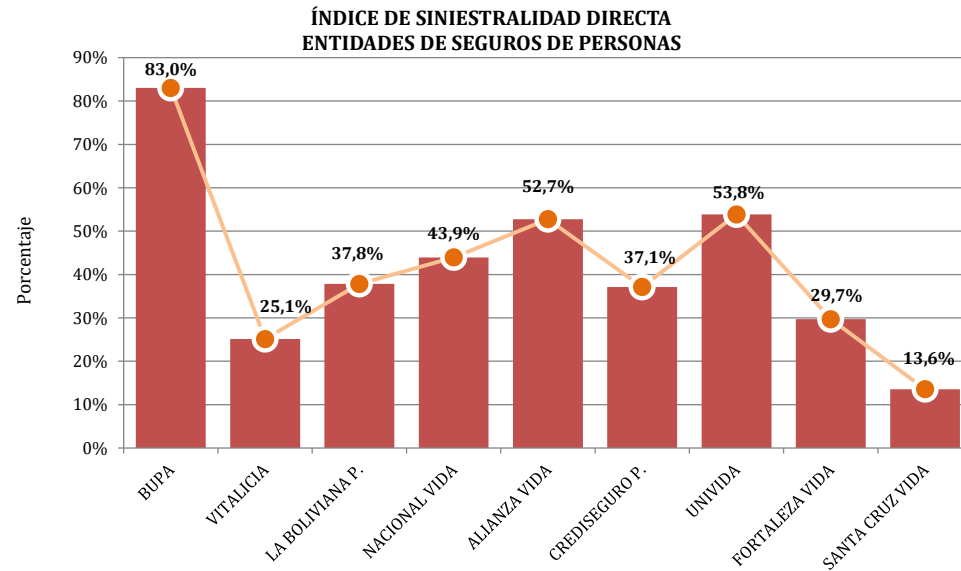
Fuente: Información técnico financiera reportada por las Entidades Aseguradoras.



ÍNDICE DE SINIESTRALIDAD DIRECTA
ENTIDADES DE SEGUROS DE PERSONAS
A Octubre de 2023
(En miles de Dólares Estadounidenses y Porcentajes)

Tipo de Entidad	Entidad Aseguradora	Producción Directa Neta Anulaciones	Siniestros Directos	Índice de Siniestralidad Directa
Seguros de Personas	BUPA Insurance (Bolivia) S.A.	8.874	7.366	83,0%
	La Vitalicia Seguros y Reaseguros de Vida S.A.	26.604	6.684	25,1%
	La Boliviana Ciacruz Seguros Personales S.A.	54.347	20.554	37,8%
	Nacional Seguros Vida y Salud S.A.	71.408	31.372	43,9%
	Alianza Vida de Seguros y Reaseguros S.A.	56.359	29.726	52,7%
	Crediseguro S.A. Seguros Personales	15.944	5.919	37,1%
	Seguros y Reaseguros Personales Univida S.A.	54.459	29.322	53,8%
	Compañía de Seguros de Vida Fortaleza S.A.	6.953	2.065	29,7%
Total Seguros de Personas		306.308	134.549	43,9%

Fuente: Información técnico financiera reportada por las Entidades Aseguradoras.



PRODUCCIÓN Y SINIESTROS
POR MODALIDAD Y RAMO
BUPA INSURANCE (BOLIVIA) S.A.
A Octubre de 2023
(En miles de Dólares Estadounidenses)

Modalidad	Ramo	Producción Directa Neta de Anulaciones	Producción Aceptada en Reaseguro	Producción Total Suscrita	Producción Cedida a Reaseguro	Producción Neta Retenida	Siniestros Directos	Siniestros por Reaseguro Aceptado	Siniestros Totales	Siniestros Reembolsados por Reaseguro Cedido	Siniestros Neto Retenido
Seguros de Personas	Vida Individual LP	-	-	-	-	-	-	-	-	-	-
	Vida Individual CP	-	-	-	-	-	-	-	-	-	-
	Rentas	-	-	-	-	-	-	-	-	-	-
	Defunción y/o Sepelio LP	-	-	-	-	-	-	-	-	-	-
	Defunción y/o Sepelio de CP	-	-	-	-	-	-	-	-	-	-
	Vida en Grupo de CP	-	-	-	-	-	-	-	-	-	-
	Salud o Enfermedad	8.874	-	8.874	5.324	3.550	7.366	-	7.366	5.821	1.546
	Desgravamen Hipotecario LP	-	-	-	-	-	-	-	-	-	-
	Desgravamen Hipotecario CP	-	-	-	-	-	-	-	-	-	-
	Accidentes Personales	-	-	-	-	-	-	-	-	-	-
Total Seguros de Personas		8.874	-	8.874	5.324	3.550	7.366	-	7.366	5.821	1.546
Total general		8.874	-	8.874	5.324	3.550	7.366	-	7.366	5.821	1.546

Fuente: Información técnico financiera reportada por la Entidad Aseguradora.

**PRODUCCIÓN Y SINIESTROS
POR MODALIDAD Y RAMO
LA VITALICIA SEGUROS Y REASEGUROS DE VIDA S.A.
A Octubre de 2023
(En miles de Dólares Estadounidenses)**

Modalidad	Ramo	Producción Directa Neta de Anulaciones	Producción Aceptada en Reaseguro	Producción Total Suscrita	Producción Cedida a Reaseguro	Producción Neta Retenida	Siniestros Directos	Siniestros por Reaseguro Aceptado	Siniestros Totales	Siniestros Reembolsados por Reaseguro Cedido	Siniestros Neto Retenido
Seguros de Personas	Vida Individual LP	14.912	-	14.912	2.328	12.584	1.679	-	1.679	802	878
	Vida Individual CP	958	-	958	88	870	879	-	879	45	834
	Rentas	-	-	-	-	-	-	-	-	-	-
	Defunción y/o Sepelio LP	-	-	-	-	-	-	-	-	-	-
	Defunción y/o Sepelio de CP	-	-	-	-	-	-	-	-	-	-
	Vida en Grupo de CP	1.550	-	1.550	461	1.089	73	-	73	36	36
	Salud o Enfermedad	164	-	164	27	137	2	-	2	1	1
	Desgravamen Hipotecario LP	-	-	-	-	-	-	-	-	-	-
	Desgravamen Hipotecario CP	8.848	-	8.848	1.612	7.235	3.582	682	4.264	2.137	2.127
	Accidentes Personales	66	-	66	29	36	10	-	10	5	5
Total Seguros de Personas		26.498	-	26.498	4.547	21.952	6.225	682	6.907	3.026	3.881
Seguros Previsionales	Riesgo Común	53	-	53	-	53	-	-	-	-	-
	Riesgo Profesional	53	-	53	-	53	-	-	-	-	-
	Riesgo Laboral	-	-	-	-	-	-	-	-	-	-
	Vitalicios	-	-	-	-	-	2.079	-	2.079	-	2.079
	Invalidez	-	-	-	-	-	(23)	-	-23	-	-23
	Muerte	-	-	-	-	-	(1.600)	-	-1.600	-	-1.600
	Gastos Funerarios	-	-	-	-	-	3	-	3	-	3
	Sistema de Reparto	-	-	-	-	-	-	-	-	-	-
Total Seguros Previsionales		106	-	106	-	106	459	-	459	-	459
Total general		26.604	-	26.604	4.547	22.057	6.684	682	7.367	3.026	4.341

Fuente: Información técnico financiera reportada por la Entidad Aseguradora.

PRODUCCIÓN Y SINIESTROS
POR MODALIDAD Y RAMO
LA BOLIVIANA CIACRUZ SEGUROS PERSONALES S.A.
A Octubre de 2023
(En miles de Dólares Estadounidenses)

Modalidad	Ramo	Producción Directa Neta de Anulaciones	Producción Aceptada en Reaseguro	Producción Total Suscrita	Producción Cedida a Reaseguro	Producción Neta Retenida	Siniestros Directos	Siniestros por Reaseguro Aceptado	Siniestros Totales	Siniestros Reembolsados por Reaseguro Cedido	Siniestros Neto Retenido
Seguros de Personas	Vida Individual LP	196		196	69	126	86		86	62	24
	Vida Individual CP	5.668		5.668	2.981	2.687	380		380	210	170
	Rentas	29		29	22	7	168		168	125	42
	Defunción y/o Sepelio LP									1	-1
	Defunción y/o Sepelio de CP	0		0	0	0	1		1		1
	Vida en Grupo de CP	10.720		10.720	8.746	1.974	2.704		2.704	2.433	271
	Salud o Enfermedad	351		351	4	347	232		232	168	64
	Desgravamen Hipotecario LP	-	-	-	-	-	-	-	-	-	-
	Desgravamen Hipotecario CP	35.751	3.159	38.909	32.865	6.044	16.376	2.513	18.889	16.188	2.700
	Accidentes Personales	1.633		1.633	1.182	450	607		607	487	120
Total Seguros de Personas		54.347	3.159	57.506	45.869	11.637	20.554	2.513	23.067	19.675	3.391
Total general		54.347	3.159	57.506	45.869	11.637	20.554	2.513	23.067	19.675	3.391

Fuente: Información técnico financiera reportada por la Entidad Aseguradora.

PRODUCCIÓN Y SINIESTROS
POR MODALIDAD Y RAMO
NACIONAL SEGUROS VIDA Y SALUD S.A.
A Octubre de 2023
(En miles de Dólares Estadounidenses)

Modalidad	Ramo	Producción Directa Neta de Anulaciones	Producción Aceptada en Reaseguro	Producción Total Suscrita	Producción Cedida a Reaseguro	Producción Neta Retenida	Siniestros Directos	Siniestros por Reaseguro Aceptado	Siniestros Totales	Siniestros Reembolsados por Reaseguro Cedido	Siniestros Neto Retenido
Seguros Obligatorios	Accidentes de Tránsito	-	-	-	-	-	-	146	146	-	146
Total Seguros Obligatorios		-	-	-	-	-	-	146	146	-	146
Seguros de Personas	Vida Individual LP	5.939	-	5.939	1.010	4.929	381	-	381	210	171
	Vida Individual CP	6.030	-	6.030	817	5.213	1.365	-	1.365	2	1.362
	Rentas	-	-	-	-	-	-	-	-	-	-
	Defunción y/o Sepelio LP	-	-	-	-	-	-	-	-	-	-
	Defunción y/o Sepelio de CP	9	-	9	-	9	4	-	4	-	4
	Vida en Grupo de CP	1.901	-	1.901	487	1.413	838	-	838	220	618
	Salud o Enfermedad	10.940	-	10.940	7.765	3.175	7.920	-	7.920	5.891	2.029
	Desgravamen Hipotecario LP	-	-	-	-	-	-	-	-	-	-
	Desgravamen Hipotecario CP	45.226	1.523	46.749	20.644	26.105	20.019	2.787	22.806	10.138	12.668
	Accidentes Personales	1.323	-	1.323	1.036	287	828	-	828	736	92
Total Seguros de Personas		71.368	1.523	72.891	31.760	41.131	31.356	2.787	34.143	17.198	16.945
Servicios de Prepago ⁽¹⁾	Salud o Enfermedad.	40	-	40	-	40	16	-	16	1	15
	Defunción y/o Sepelio	-	-	-	-	-	-	-	-	-	-
Total Servicios de Prepago		40	-	40	-	40	16	-	16	1	15
Total general		71.408	1.523	72.931	31.760	41.171	31.372	2.933	34.305	17.199	17.106

Fuente: Información técnico financiera reportada por la Entidad Aseguradora.

(1) Mediante Resolución Administrativa APS N° 231/2019 de 11/02/2019, se autoriza la adecuación del objeto social de Nacional Seguros Vida y Salud S.A., para la Prestación de Servicios Prepago de Salud.

PRODUCCIÓN Y SINIESTROS
POR MODALIDAD Y RAMO
ALIANZA VIDA SEGUROS Y REASEGUROS S.A.
A Octubre de 2023
(En miles de Dólares Estadounidenses)

Modalidad	Ramo	Producción Directa Neta de Anulaciones	Producción Aceptada en Reaseguro	Producción Total Suscrita	Producción Cedida a Reaseguro	Producción Neta Retenida	Siniestros Directos	Siniestros por Reaseguro Aceptado	Siniestros Totales	Siniestros Reembolsados por Reaseguro Cedido	Siniestros Neto Retenido
Seguros de Personas	Vida Individual LP	2.134	-	2.134	86	2.048	203	-	203	40	163
	Vida Individual CP	4.965	-	4.965	1.929	3.035	1.458	-	1.458	866	591
	Rentas	-	-	-	-	-	-	-	-	-	-
	Defunción y/o Sepelio LP	-	-	-	-	-	-	-	-	-	-
	Defunción y/o Sepelio de CP	834	-	834	-	834	635	-	635	24	610
	Vida en Grupo de CP	3.787	-	3.787	1.708	2.079	1.742	-	1.742	964	778
	Salud o Enfermedad	3.982	-	3.982	1.000	2.983	2.745	-	2.745	196	2.549
	Desgravamen Hipotecario LP	-	-	-	-	-	-	-	-	-	-
	Desgravamen Hipotecario CP	39.980	8.812	48.792	28.343	20.448	22.521	5.594	28.114	15.171	12.943
	Accidentes Personales	678	-	678	616	61	423	-	423	376	48
Total Seguros de Personas		56.359	8.812	65.171	33.683	31.488	29.726	5.594	35.319	17.638	17.682
Total general		56.359	8.812	65.171	33.683	31.488	29.726	5.594	35.319	17.638	17.682

Fuente: Información técnico financiera reportada por la Entidad Aseguradora.

PRODUCCIÓN Y SINIESTROS
POR MODALIDAD Y RAMO
CREDISEGURO S.A. SEGUROS PERSONALES
A Octubre de 2023
(En miles de Dólares Estadounidenses)

Modalidad	Ramo	Producción Directa Neta de Anulaciones	Producción Aceptada en Reaseguro	Producción Total Suscrita	Producción Cedida a Reaseguro	Producción Neta Retenida	Siniestros Directos	Siniestros por Reaseguro Aceptado	Siniestros Totales	Siniestros Reembolsados por Reaseguro Cedido	Siniestros Neto Retenido
Seguros de Personas	Vida Individual LP	-	-	-	-	-	-	-	-	-	-
	Vida Individual CP	4	-	4	-	4	8	-	8	-	8
	Rentas	0	-	0	-	0	-	-	-	-	-
	Defunción y/o Sepelio LP	-	-	-	-	-	-	-	-	-	-
	Defunción y/o Sepelio de CP	-	-	-	-	-	-	-	-	-	-
	Vida en Grupo de CP	2.505	-	2.505	904	1.601	524	-	524	224	301
	Salud o Enfermedad	-	-	-	-	-	-	-	-	-	-
	Desgravamen Hipotecario LP	-	-	-	-	-	-	-	-	-	-
	Desgravamen Hipotecario CP	13.369	-	13.369	4.121	9.248	5.337	-	5.337	2.908	2.429
	Accidentes Personales	65	-	65	7	59	50	-	50	-	50
Total Seguros de Personas		15.944	-	15.944	5.032	10.912	5.919	-	5.919	3.132	2.787
Total general		15.944	-	15.944	5.032	10.912	5.919	-	5.919	3.132	2.787

Fuente: Información técnico financiera reportada por la Entidad Aseguradora.

**PRODUCCIÓN Y SINIESTROS
POR MODALIDAD Y RAMO
SEGUROS Y REASEGUROS PERSONALES UNIVIDA S.A.
A Octubre de 2023
(En miles de Dólares Estadounidenses)**

Modalidad	Ramo	Producción Directa Neta de Anulaciones	Producción Aceptada en Reaseguro	Producción Total Suscrita	Producción Cedida a Reaseguro	Producción Neta Retenida	Siniestros Directos	Siniestros por Reaseguro Aceptado	Siniestros Totales	Siniestros Reembolsados por Reaseguro Cedido	Siniestros Neto Retenido
Seguros Obligatorios	Accidentes de Tránsito ⁽¹⁾⁽²⁾	24.321	-	24.321	-	24.321	10.680	-	10.680	190	10.490
	Accidentes de Construcción ⁽³⁾	374	-	374	-	374	108	-	108	-	108
Total Seguros Obligatorios		24.695	-	24.695	-	24.695	10.788	-	10.788	190	10.598
Seguros de Personas	Vida Individual LP	-	-	-	-	-	-	-	-	-	-
	Vida Individual CP	265	-	265	32	232	6	-	6	2	3
	Rentas	3.639	-	3.639	1.133	2.506	578	-	578	286	292
	Defunción y/o Sepelio LP	-	-	-	-	-	-	-	-	-	-
	Defunción y/o Sepelio de CP	-	-	-	-	-	-	-	-	-	-
	Vida en Grupo de CP	1.266	-	1.266	393	873	388	-	388	152	237
	Salud o Enfermedad	794	-	794	367	427	490	-	490	245	245
	Desgravamen Hipotecario LP	-	-	-	-	-	-	-	-	-	-
	Desgravamen Hipotecario CP	22.695	-	22.695	6.372	16.323	16.393	-	16.393	8.082	8.311
Total Seguros de Personas	Accidentes Personales	1.104	-	1.104	382	722	680	-	680	173	507
Total Seguros de Personas		29.764	-	29.764	8.680	21.084	18.534	-	18.534	8.939	9.595
Total general		54.459	-	54.459	8.680	45.779	29.322	-	29.322	9.130	20.193

Fuente: Información técnico financiera reportada por la Entidad Aseguradora.

(1) Mediante Decreto Supremo N° 2920 de 28/09/2016, se establece que el SOAT será administrado y comercializado por la Entidad Pública de Seguros.

(2) Mediante Resolución Administrativa APS N° 1493/2022 de 27/10/2022, se habilita a Seguros y Reaseguros Personales Univida S.A. en su condición de Entidad Pública de Seguros para que asuma la administración y comercialización del SOAT Gestión 2023.

(3) Mediante Resolución Administrativa APS N° 380/2021 de 22/04/2021, se habilita a Seguros y Reaseguros Personales Univida S.A. para la Administración y Comercialización del Seguro Obligatorio de Accidentes de la Trabajadora y el Trabajador en el Ámbito de la Construcción - SOATC.

PRODUCCIÓN Y SINIESTROS
POR MODALIDAD Y RAMO
COMPAÑÍA DE SEGUROS DE VIDA FORTALEZA S.A.
A Octubre de 2023
(En miles de Dólares Estadounidenses)

Modalidad	Ramo	Producción Directa Neta de Anulaciones	Producción Aceptada en Reaseguro	Producción Total Suscrita	Producción Cedida a Reaseguro	Producción Neta Retenida	Siniestros Directos	Siniestros por Reaseguro Aceptado	Siniestros Totales	Siniestros Reembolsados por Reaseguro Cedido	Siniestros Neto Retenido
Seguros de Personas	Vida Individual LP	-	-	-	-	-	-	-	-	-	-
	Vida Individual CP	130	-	130	70	60	1	-	1	-	1
	Rentas	-	-	-	-	-	-	-	-	-	-
	Defunción y/o Sepelio LP	-	-	-	-	-	-	-	-	-	-
	Defunción y/o Sepelio de CP	1	-	1	-	1	-	-	-	-	-
	Vida en Grupo de CP	155	-	155	58	97	158	-	158	111	47
	Salud o Enfermedad	35	-	35	-	35	1	-	1	-	1
	Desgravamen Hipotecario LP	-	-	-	-	-	-	-	-	-	-
	Desgravamen Hipotecario CP	6.370	-	6.370	1.422	4.948	1.742	-	1.742	986	756
	Accidentes Personales	263	-	263	182	81	163	-	163	114	49
Total Seguros de Personas		6.953	-	6.953	1.732	5.221	2.065	-	2.065	1.211	854
Total general		6.953	-	6.953	1.732	5.221	2.065	-	2.065	1.211	854

Fuente: Información técnico financiera reportada por la Entidad Aseguradora.

PRODUCCIÓN Y SINIESTROS
POR MODALIDAD Y RAMO
SANTA CRUZ VIDA Y SALUD SEGUROS Y REASEGUROS PERSONALES S.A.
A Octubre de 2023
(En miles de Dólares Estadounidenses)

Modalidad	Ramo	Producción Directa Neta de Anulaciones	Producción Aceptada en Reaseguro	Producción Total Suscrita	Producción Cedida a Reaseguro	Producción Neta Retenida	Siniestros Directos	Siniestros por Reaseguro Aceptado	Siniestros Totales	Siniestros Reembolsados por Reaseguro Cedido	Siniestros Neto Retenido
Seguros de Personas	Vida Individual LP	76	-	76	33	44	-	-	-	-	-
	Vida Individual CP	283	-	283	161	121	62	-	62	43	19
	Rentas	-	-	-	-	-	-	-	-	-	-
	Defunción y/o Sepelio LP	-	-	-	-	-	-	-	-	-	-
	Defunción y/o Sepelio de CP	450	-	450	-	450	184	-	184	-	184
	Vida en Grupo de CP	84	-	84	19	65	55	-	55	36	19
	Salud o Enfermedad	-	-	-	-	-	-	-	-	-	-
	Desgravamen Hipotecario LP	-	-	-	-	-	-	-	-	-	-
	Desgravamen Hipotecario CP	9.944	-	9.944	1.512	8.431	1.204	-	1.204	841	363
	Accidentes Personales	523	-	523	-	523	36	-	36	-	36
Total Seguros de Personas		11.360	-	11.360	1.725	9.634	1.540	-	1.540	920	620
Total general		11.360	-	11.360	1.725	9.634	1.540	-	1.540	920	620

Fuente: Información técnico financiera reportada por la Entidad Aseguradora.

BALANCE GENERAL
ENTIDADES DE SEGUROS GENERALES Y FIANZAS
Al 31 de Octubre de 2023
(En miles de Bolivianos)

DETALLE	LBC-G	CRE-G	ILL-G	ALI-G	BIS-G	FOR-G	NAL-G	UNI-G	CRS-G	MSC-G	TOTAL
ACTIVO											
[101] DISPONIBLE	43.392	8.687	9.820	43.046	23.407	11.983	28.023	51.195	9.621	2.516	231.690
[102] EXIGIBLE TECNICO	188.471	117.689	246	141.047	352.502	80.778	356.486	261.339	84	25.926	1.524.568
[103] EXIGIBLE ADMINISTRATIVO	11.250	77.131	419	16.200	2.893	1.106	14.170	11.621	908	8.082	143.779
[104] INVERSIONES	285.141	310.870	48.245	482.752	155.959	65.227	69.680	120.290	18.313	46.953	1.603.430
[105] BIENES DE USO	5.990	2.629	60	6.472	6.994	1.214	2.813	1.994	380	1.965	30.511
[106] BIENES RECIBIDOS EN PAGO	0	-	-	-	-	-	-	-	-	-	0
[107] TRANSITORIO	8.221	7.786	558	38.057	27.722	7.369	7.350	21.649	591	2.673	121.974
[108] DIFERIDO	18.201	289	134	10.318	2.206	3.061	8.252	35	88	8.211	50.796
TOTAL ACTIVO	560.665	525.081	59.483	737.892	571.682	170.738	486.773	468.123	29.985	96.326	3.706.748
PASIVO											
[201] ADELANTOS FINANCIEROS	-	-	-	-	-	-	-	-	-	-	-
[202] OBLIGACIONES TECNICAS	134.568	78.875	3.430	131.326	198.647	73.926	305.963	147.196	4.345	12.217	1.090.492
[203] OBLIGACIONES ADMINISTRATIVAS	66.527	86.689	994	53.320	71.832	11.708	49.069	97.119	2.401	13.736	453.385
[204] RESERVAS TECNICAS DE SEGUROS	57.876	83.646	3.328	104.700	42.774	13.213	15.588	31.698	2.914	25.627	381.364
[205] RESERVAS TECNICAS DE SINIESTROS / RESERVAS TECNICAS DE SERVICIO DE PREPAGO	101.852	92.452	21.422	21.309	29.522	12.076	5.918	17.862	548	5.882	308.841
[207] TRANSITORIO	0	-	-	-	-	-	2.179	-	-	-	2.179
[208] DIFERIDO	25.377	54.641	2.432	90.129	95.688	15.066	12.881	39.757	6.634	6.174	348.778
TOTAL PASIVO	386.200	396.302	31.596	400.783	438.463	125.989	391.598	333.631	16.843	63.636	2.585.039
PATRIMONIO											
[301] CAPITAL SUSCRITO Y PAGADO	58.884	78.044	10.331	189.773	56.757	42.317	57.138	34.582	8.964	51.660	588.450
[302] CUENTAS PENDIENTES DE CAPITALIZACION	956	-	-	-	3	-	4	-	-	-	963
[303] RESERVAS	25.206	18.381	46	24.577	30.742	2.811	3.116	7.502	1.327	-	113.709
[304] APORTES PARA FUTUROS AUMENTOS DE CAPITAL	-	-	-	-	-	-	37.664	-	-	-	37.664
[305] RESERVAS POR AJUSTES AL PATRIMONIO	12.232	7.541	1.911	-	9.185	1.638	-	-	-	-	32.507
[306] RESERVA POR REVALUO TECNICO	40.449	13.871	17.251	34.203	2.336	-	6.362	-	-	-	114.472
[307] RESULTADOS DE GESTIONES ANTERIORES	26.789	0	(1.818)	47.344	20.705	12	1.292	60.363	220	(12.656)	142.251
[308] RESULTADOS DEL PERIODO O GESTION	9.950	10.942	166	41.212	13.491	(2.030)	(10.401)	32.046	2.630	(6.313)	91.693
TOTAL PATRIMONIO	174.466	128.779	27.887	337.109	133.219	44.748	95.176	134.492	13.142	32.691	1.121.708
TOTAL PASIVO Y PATRIMONIO	560.665	525.081	59.483	737.892	571.682	170.738	486.773	468.123	29.985	96.326	3.706.748
CUENTAS DE ORDEN DEUDORAS											
[601] CUENTAS DE CONTROL	81.522.018	90.651.634	45.182.759	245.551.457	190.606.893	59.505.372	57.350.057	-	28.463.021	11.702.387	810.535.599
[602] DOCUMENTOS ENTREGADOS EN CUSTODIA	54.395	17.393	26.742	-	2.926	76.340	16.582	6.236	-	53.952	254.566
[603] CONTINGENTES	0	9.146	-	-	5.446	2.010	-	-	-	-	16.602
[609] DEUDORAS POR CONTRA	193.776.955	62.624.097	115.604.139	279.714.261	233.200.827	66.818.466	128.353.709	533.181.642	34.566.029	66.660.915	1.714.501.040
TOTAL CUENTAS DE ORDEN DEUDORAS	275.353.368	153.302.270	160.813.640	525.265.718	423.816.092	126.402.188	185.720.348	533.187.878	63.029.050	78.417.254	2.525.307.807
CUENTAS DE ORDEN ACREEDORAS											
[701] CUENTAS DE CONTROL	193.774.246	62.542.491	115.594.769	279.149.443	233.192.139	63.152.185	126.091.064	533.092.883	34.566.029	66.660.915	1.707.816.164
[702] DOCUMENTOS RECIBIDOS EN CUSTODIA	2.604	81.606	9.370	564.818	3.985	3.666.281	2.262.645	88.760	-	-	6.680.070
[703] CONTINGENTES	104	-	-	-	5.446	-	-	-	-	-	5.550
[709] ACREEDORAS POR CONTRA	81.576.413	90.678.174	45.209.501	245.551.457	190.614.521	59.583.722	57.366.638	6.236	28.463.021	11.756.339	810.806.023
TOTAL CUENTAS DE ORDEN ACREEDORAS	275.353.368	153.302.270	160.813.640	525.265.718	423.816.092	126.402.188	185.720.348	533.187.878	63.029.050	78.417.254	2.525.307.807

Fuente: Datos extraídos de los Estados Financieros enviados por las Entidades Aseguradoras al 31 de octubre de 2023.

BALANCE GENERAL
ENTIDADES DE SEGUROS DE PERSONAS
Al 31 de Octubre de 2023
(En miles de Bolivianos)

DETALLE	BUP-P	LVI-P	LBC-P	NAL-P	ALI-P	CRS-P	UNI-P	FOR-P	SC-P	TOTAL
ACTIVO										
[101] DISPONIBLE	25.758	84.883	126.859	20.041	71.520	36.315	91.389	4.768	6.411	467.944
[102] EXIGIBLE TECNICO	6.758	139.694	206.861	642.948	32.326	20.223	223.441	2.595	13.142	1.287.989
[103] EXIGIBLE ADMINISTRATIVO	161	18.944	23.072	14.021	20.114	199	7.160	164	4.063	87.898
[104] INVERSIONES	33.255	1.978.998	214.266	408.530	214.774	50.436	293.950	23.224	199.196	3.416.628
[105] BIENES DE USO	150	3.911	1.122	3.331	820	824	2.510	69	2.282	15.018
[106] BIENES RECIBIDOS EN PAGO	-	-	-	-	-	-	-	-	-	-
[107] TRANSITORIO	2.953	2.481	10.036	17.354	8.785	319	44.684	791	1.584	88.987
[108] DIFERIDO	0	129.896	24.353	10.778	123	156	743	1.287	631	167.966
TOTAL ACTIVO	69.036	2.358.806	606.569	1.117.003	348.462	108.471	663.877	32.897	227.310	5.532.430
PASIVO										
[201] ADELANTOS FINANCIEROS	-	-	-	-	-	-	-	-	-	-
[202] OBLIGACIONES TECNICAS	3.809	841.011	301.663	509.597	82.797	17.301	157.522	6.113	18.572	1.938.385
[203] OBLIGACIONES ADMINISTRATIVAS	2.401	7.555	103.443	71.287	33.600	20.851	59.524	1.203	18.254	318.119
[204] RESERVAS TECNICAS DE SEGUROS	10.119	1.099.540	47.543	236.799	47.346	9.945	37.316	754	3.105	1.492.466
[205] RESERVAS TECNICAS DE SINIESTROS / RESERVAS TECNICAS DE SERVICIO DE PREPAGO	1.599	17.948	28.213	19.696	19.887	11.330	185.432	6.578	5.585	296.268
[207] TRANSITORIO	7.752	-	-	3.366	-	-	22.999	-	-	34.116
[208] DIFERIDO	1.046	9.954	20.207	11.326	3.569	2.530	8.795	1.609	20.765	79.802
TOTAL PASIVO	26.726	1.976.008	501.069	852.071	187.199	61.957	471.588	16.257	66.281	4.159.156
PATRIMONIO										
[301] CAPITAL SUSCRITO Y PAGADO	35.498	317.970	70.403	130.449	75.200	11.000	41.160	10.350	100.000	792.030
[302] CUENTAS PENDIENTES DE CAPITALIZACION	2	-	280	28.536	-	-	-	-	-	28.819
[303] RESERVAS	2.156	31.879	11.194	12.622	11.077	5.617	8.733	195	1.955	85.430
[304] APORTES PARA FUTUROS AUMENTOS DE CAPITAL	-	42.000	-	58.700	-	-	-	-	50.000	150.700
[305] RESERVAS POR AJUSTES AL PATRIMONIO	1.912	-	4	0	-	-	-	-	-	1.916
[306] RESERVA POR REVALUO TECNICO	-	80.894	-	18.237	2.678	-	-	-	2.201	104.009
[307] RESULTADOS DE GESTIONES ANTERIORES	9.510	(76.451)	826	3.699	39.859	10.043	77.852	2.237	-	67.575
[308] RESULTADOS DEL PERIODO O GESTION	(6.768)	(13.493)	22.792	12.688	32.448	19.855	64.545	3.858	6.873	142.796
TOTAL PATRIMONIO	42.310	382.798	105.500	264.931	161.262	46.514	192.290	16.640	161.029	1.373.274
TOTAL PASIVO Y PATRIMONIO	69.036	2.358.806	606.569	1.117.003	348.462	108.471	663.877	32.897	227.310	5.532.430
CUENTAS DE ORDEN DEUDORAS										
[601] CUENTAS DE CONTROL	-	9.576.581	53.031.912	48.220.537	-	11.265.283	25.853.104	1.413.550	9.565.669	158.926.636
[602] DOCUMENTOS ENTREGADOS EN CUSTODIA	112	1.742.687	24.044	22.905	-	-	20.000	29.708	2.401	1.841.857
[603] CONTINGENTES	-	-	-	-	-	-	-	-	-	-
[609] DEUDORAS POR CONTRA	70.543.779	19.657.966	67.547.848	93.256.695	1.314.518.320	22.056.609	132.851.900	2.992.232	11.037.583	1.734.462.932
TOTAL CUENTAS DE ORDEN DEUDORAS	70.543.891	30.977.235	120.603.805	141.500.136	1.314.518.320	33.321.893	158.725.003	4.435.489	20.605.653	1.895.231.425
CUENTAS DE ORDEN ACREEDORAS										
[701] CUENTAS DE CONTROL	70.543.779	19.657.966	67.547.848	93.256.695	1.314.518.320	22.056.266	132.851.900	2.992.232	11.037.583	1.734.462.589
[702] DOCUMENTOS RECIBIDOS EN CUSTODIA	-	-	-	-	-	-	-	-	-	-
[703] CONTINGENTES	-	-	-	-	-	343	-	-	-	343
[709] ACREEDORAS POR CONTRA	112	11.319.269	53.055.957	48.243.441	-	11.265.283	25.873.104	1.443.257	9.568.070	160.768.493
TOTAL CUENTAS DE ORDEN ACREEDORAS	70.543.891	30.977.235	120.603.805	141.500.136	1.314.518.320	33.321.893	158.725.003	4.435.489	20.605.653	1.895.231.425

Fuente: Datos extraídos de los Estados Financieros enviados por las Entidades Aseguradoras al 31 de octubre de 2023.

ESTADO DE RESULTADOS
ENTIDADES DE SEGUROS GENERALES Y FIANZAS
Al 31 de Octubre de 2023
(En miles de Bolivianos)

DETALLE	LBC-G	CRE-G	ILL-G	ALI-G	BIS-G	FOR-G	NAL-G	UNI-G	CRS-G	MSC-G	TOTAL
[401] PRODUCCION	361.391	292.424	7.233	568.060	541.235	133.152	190.697	491.673	24.403	69.318	2.679.586
[501] ANULACION PRODUCCION	13.945	29.696	67	36.359	77.491	11.024	12.338	2.757	100	6.950	190.727
[402] PRIMAS ACEPTADAS EN REASEGURO NACIONAL / TARIFA ANTICIPADA ACEPTADA EN REASEGURO NACIONAL	10.173	19.660	-	72.029	17.740	9.543	14.500	-	-	321	143.965
[502] ANULACION PRIMAS ACEPTADAS EN REASEGURO NACIONAL / ANULACION TARIFAS ANTICIPADAS ACEPTADAS EN REASEGURO NACIONAL	122	786	-	3.152	1.042	822	3.200	-	-	85	9.208
[403] PRIMAS ACEPTADAS EN REASEGURO EXTRANJERO / TARIFAS ANTICIPADAS ACEPTADAS EN REASEGURO EXTRANJERO	-	-	-	147	-	-	-	-	-	-	147
[503] ANULACION PRIMAS ACEPTADAS EN REASEGURO EXTRANJERO / ANULACION TARIFAS ANTICIPADAS ACEPTADAS EN REASEGURO EXTRANJERO	-	-	-	-	-	-	-	-	-	-	-
PRODUCCIÓN NETA DE ANULACIÓN	357.496	281.603	7.166	600.726	480.442	130.849	189.658	488.917	24.303	62.603	2.623.763
[506] PRIMAS CEDIDAS EN REASEGURO NACIONAL / TARIFAS ANTICIPADAS CEDIDAS EN REASEGURO NACIONAL	21.199	-	-	73.586	9.092	8.104	6.724	81.927	-	785	201.417
[406] ANULACION PRIMAS CEDIDAS EN REASEGURO NACIONAL / ANULACION DE TARIFAS ANTICIPADAS CEDIDAS EN REASEGURO NACIONAL	2.617	-	-	2.202	2.299	98	91	2.319	-	0	9.627
[507] PRIMAS CEDIDAS EN REASEGURO EXTRANJERO / TARIFAS ANTICIPADAS CEDIDAS EN REASEGURO EXTRANJERO	93.349	93.428	1.728	162.461	328.984	68.572	121.288	234.021	8.036	9.072	1.120.940
[407] ANULACION PRIMAS CEDIDAS EN REASEGURO EXTRANJERO / ANULACION DE TARIFAS ANTICIPADAS CEDIDAS EN REASEGURO EXTRANJERO	4.487	10.558	9	12.976	67.043	6.684	26.227	8.139	36	1.188	137.347
PRODUCCION NETA DE REASEGURO	250.052	198.732	5.446	379.857	211.708	60.956	87.964	183.428	16.302	53.935	1.448.379
[508] CONSTITUCION DE RESERVAS TECNICAS DE SEGUROS	217.797	156.181	3.798	248.515	421.410	65.576	149.156	227.987	12.310	196.289	1.699.018
[408] LIBERACION DE RESERVAS TECNICAS DE SEGUROS	221.573	165.789	3.345	238.171	420.782	72.361	150.075	212.529	11.526	182.719	1.678.870
PRIMAS DEVENGADAS	253.828	208.341	4.993	369.513	211.080	67.742	88.883	167.969	15.518	40.365	1.428.231
[509] COSTOS DE PRODUCCION	34.393	35.933	443	66.231	55.379	22.824	30.342	2.866	447	9.094	257.951
[409] REINTEGRO COSTOS DE PRODUCCION	3.689	3.073	4	5.717	4.900	4.220	4.945	152	-	1.811	28.512
[510] CONSTITUCION DE RESERVAS TECNICAS DE SINIESTROS / CONSTITUCION DE RESERVAS TECNICAS DE SERVICIOS DE PREPAGO	270.922	149.589	729	214.991	258.468	24.599	47.367	50.725	1.687	27.368	1.046.445
[410] LIBERACION DE RESERVAS TECNICAS POR SINIESTROS / LIBERACION DE RESERVAS TECNICAS POR SERVICIO DE PREPAGO	275.011	146.844	501	211.936	252.384	26.602	48.081	47.982	1.536	23.125	1.034.002
[511] SINIESTROS Y RENTAS / SERVICIOS DE PREPAGO	152.815	176.366	440	269.360	195.974	99.871	134.224	45.144	1.033	22.268	1.097.495
[411] REINTEGRO DE SINIESTROS Y RENTAS	-	-	-	-	-	-	-	-	-	-	-
[512] COSTOS DE SALVATAJE Y RECUPERO	5.523	2.109	8	6.598	7.013	6.460	4.934	102	-	1.093	33.840
[412] RECUPEROS	16.092	12.937	296	26.668	8.359	12.109	11.327	234	-	3.080	91.102
RESULTADO TÉCNICO BRUTO	84.967	7.196	4.173	56.655	(40.110)	(43.081)	(63.630)	117.501	13.886	8.558	146.115
[413] SINIESTROS REEMBOLSADOS POR CESIONES REASEGURO NACIONAL / SERVICIO DE PREPAGO REEMBOLSADOS POR CESIONES REASEGURO NACIONAL	14.732	-	-	15.106	1.142	1.906	1.394	13.649	-	405	48.335
[513] PARTICIPACION RECUPEROS POR CESIONES REASEGURO NACIONAL	756	-	-	-	18	204	-	-	-	90	1.068
[514] COSTOS DE CESIONES REASEGURO NACIONAL	603	532	-	12.091	292	-	-	8.120	-	-	21.637
[414] PRODUCTOS DE CESIONES REASEGURO NACIONAL	3.464	1.924	-	31.736	283	56	-	2.773	-	-	40.236
[415] SINIESTROS REEMBOLSADOS POR CESIONES REASEGURO EXTRANJERO / SERVICIOS DE PREPAGO REEMBOLSADOS POR CESIONES REASEGURO EXTRANJERO	26.588	94.731	28	57.362	114.764	70.855	119.515	8.727	230	6.096	498.895
[515] PARTICIPACION RECUPEROS POR CESIONES REASEGURO EXTRANJERO	135	766	-	-	-	7.897	7.270	-	-	555	16.623
[516] COSTOS DE CESIONES REASEGURO EXTRANJERO	21.460	25.931	577	13.836	10.864	17.346	24.680	6	2.048	3.736	120.485
[416] PRODUCTOS DE CESIONES REASEGURO EXTRANJERO	23.130	13.189	317	49.529	52.058	28.845	39.318	243	-	606	207.236
[517] PARTICIPACION DE SINIESTROS ACEPTADOS EN REASEGURO NACIONAL / PARTICIPACIÓN DE SERVICIOS DE PREPAGO ACEPTADOS EN REASEGURO NACIONAL	4.123	834	-	7.331	1.885	1.064	7.884	-	-	-	23.121
[417] PARTICIPACION RECUPEROS POR REASEGURO NACIONAL ACEPTADO	-	-	-	-	-	-	-	-	-	-	-
[518] COSTOS DE ACEPTACIONES REASEGURO NACIONAL	-	1.346	-	1.324	-	-	1.440	-	-	-	4.110
[418] PRODUCTOS DE ACEPTACIONES REASEGURO NACIONAL	-	527	-	3.757	-	-	241	-	-	-	4.525
[519] PARTICIPACION DE SINIESTROS ACEPTADOS EN REASEGURO EXTRANJERO/ PARTICIPACIÓN DE SERVICIOS DE PREPAGO ACEPTADOS EN REASEGURO NACIONAL	-	-	-	-	-	-	-	-	-	-	-
[419] PARTICIPACION RECUPEROS POR REASEGURO EXTRANJERO ACEPTADO	-	-	-	-	-	-	-	-	-	-	-
[520] COSTOS DE ACEPTACIONES REASEGURO EXTRANJERO	-	-	-	-	-	-	-	-	-	-	-
[420] PRODUCTOS DE ACEPTACIONES REASEGURO EXTRANJERO	-	-	-	-	-	-	-	-	-	-	-
RESULTADO TÉCNICO NETO DE REASEGURO	125.804	88.159	3.941	179.563	115.078	32.070	55.564	134.767	12.068	11.283	758.297
[521] GASTOS ADMINISTRATIVOS	123.443	89.339	4.629	158.538	108.846	39.200	65.242	107.187	10.891	18.667	725.984
[421] INGRESOS ADMINISTRATIVOS	3.974	2.921	45	455	384	1.444	442	568	480	233	10.946
RESULTADO OPERACIONAL	6.335	1.742	(643)	21.480	6.615	(5.687)	(9.236)	28.148	1.656	(7.151)	43.259
[422] PRODUCTOS DE INVERSION	40.593	19.094	1.418	22.551	5.755	4.513	20.075	4.220	1.224	2.007	121.451
[522] COSTOS DE INVERSION	36.036	11.476	530	7.164	3.221	3.756	23.602	1.392	96	1.134	88.408
[423] REINTEGRO DE PREVISION	6.399	10.716	135	9.545	1.930	34.164	16.071	-	-	722	79.684
[523] PREVISION	10.451	10.459	134	10.544	1.784	33.322	16.291	773	-	1.223	84.982
[424] GANANCIA POR VENTA DE ACTIVOS	132	45	0	135	576	14	254	-	-	-	1.155
[524] PERDIDA POR VENTA	-	59	-	-	1	2	2	-	-	-	65
RESULTADO FINANCIERO	6.972	9.602	245	36.004	9.869	(4.075)	(12.732)	30.203	2.784	(6.778)	72.095
[425] AJUSTE POR INFLACION Y DIFERENCIAS DE CAMBIO	4.296	1.339	66	7.368	5.814	2.651	4.107	6.412	1	986	33.041
[525] AJUSTE POR INFLACION Y DIFERENCIAS DE CAMBIO	1.317	-	145	2.161	2.192	606	1.776	4.569	154	521	13.442
RESULTADO DEL PERIODO O GESTIÓN	9.950	10.942	166	41.212	13.491	(2.030)	(10.401)	32.046	2.630	(6.313)	91.693

Fuente: Datos extraídos de los Estados Financieros enviados por las Entidades Aseguradoras al 31 de octubre de 2023.

ESTADO DE RESULTADOS
ENTIDADES DE SEGUROS DE PERSONAS
Al 31 de Octubre de 2023
(En miles de Bolivianos)

DETALLE	BUP-P	LVI-P	LBC-P	NAL-P	ALI-P	CRS-P	UNI-P	FOR-P	SC-P	TOTAL
[401] PRODUCCION	78.229	186.526	612.589	775.646	506.909	149.356	415.019	53.272	84.631	2.862.176
[501] ANULACION PRODUCCION	11.261	517	6.167	86.263	11.710	467	1.071	219	297	117.974
[402] PRIMAS ACEPTADAS EN REASEGURO NACIONAL / TARIFA ANTICIPADA ACEPTADA EN REASEGURO NACIONAL	-	-	21.669	14.334	60.465	-	-	-	-	96.468
[502] ANULACION PRIMAS ACEPTADAS EN REASEGURO NACIONAL / ANULACION TARIFAS ANTICIPADAS ACEPTADAS EN REASEGURO NACIONAL	-	-	-	3.886	15	-	-	-	-	3.901
[403] PRIMAS ACEPTADAS EN REASEGURO EXTRANJERO / TARIFAS ANTICIPADAS ACEPTADAS EN REASEGURO EXTRANJERO	-	-	-	-	-	-	-	-	-	-
[503] ANULACION PRIMAS ACEPTADAS EN REASEGURO EXTRANJERO / ANULACION TARIFAS ANTICIPADAS ACEPTADAS EN REASEGURO EXTRANJERO	-	-	-	-	-	-	-	-	-	-
PRODUCCIÓN NETA DE ANULACIÓN	66.968	186.009	628.090	699.831	555.648	148.889	413.948	53.053	84.334	2.836.770
[506] PRIMAS CEDIDAS EN REASEGURO NACIONAL / TARIFAS ANTICIPADAS CEDIDAS EN REASEGURO NACIONAL	-	-	125.829	62.079	216.449	-	-	-	-	404.356
[406] ANULACION PRIMAS CEDIDAS EN REASEGURO NACIONAL / ANULACION DE TARIFAS ANTICIPADAS CEDIDAS EN REASEGURO NACIONAL	-	-	-	11.341	837	-	-	-	-	12.178
[507] PRIMAS CEDIDAS EN REASEGURO EXTRANJERO / TARIFAS ANTICIPADAS CEDIDAS EN REASEGURO EXTRANJERO	43.283	31.401	190.469	173.696	19.431	34.896	59.881	12.007	11.968	577.032
[407] ANULACION PRIMAS CEDIDAS EN REASEGURO EXTRANJERO / ANULACION DE TARIFAS ANTICIPADAS CEDIDAS EN REASEGURO EXTRANJERO	6.757	212	1.634	6.560	3.980	378	337	125	132	20.114
PRODUCCION NETA DE REASEGURO	30.442	154.820	313.427	481.957	324.585	114.370	354.404	41.171	72.498	1.887.674
[508] CONSTITUCION DE RESERVAS TECNICAS DE SEGUROS	105.951	203.148	742.227	40.852	51.449	46.611	162.776	1.197	8.567	1.362.778
[408] LIBERACION DE RESERVAS TECNICAS DE SEGUROS	107.410	112.471	730.956	28.809	51.877	43.322	132.063	1.212	15.251	1.223.370
PRIMAS DEVENGADAS	31.901	64.142	302.155	469.914	325.014	111.081	323.692	41.186	79.181	1.748.266
[509] COSTOS DE PRODUCCION	10.830	11.180	90.009	83.958	56.122	7.987	3.924	4.860	5.159	274.029
[409] REINTEGRO COSTOS DE PRODUCCION	-	469	1.703	1.395	11	47	-	25	13	3.664
[510] CONSTITUCION DE RESERVAS TECNICAS DE SINIESTROS / CONSTITUCION DE RESERVAS TECNICAS DE SERVICIOS DE PREPAGO	28.745	46.511	173.333	166.984	247.593	34.902	247.767	12.523	15.577	973.935
[410] LIBERACION DE RESERVAS TECNICAS POR SINIESTROS / LIBERACION DE RESERVAS TECNICAS POR SERVICIO DE PREPAGO	27.858	51.302	171.666	164.211	242.644	31.234	250.798	9.920	20.382	970.015
[511] SINIESTROS Y RENTAS / SERVICIOS DE PREPAGO	50.534	57.052	140.998	215.211	203.917	40.605	201.150	14.166	10.566	934.200
[411] REINTEGRO DE SINIESTROS Y RENTAS	-	11.196	-	-	-	-	-	-	-	11.196
[512] COSTOS DE SALVATAJE Y RECUPERO	-	-	2.116	367	1.388	-	-	59	-	3.930
[412] RECUPEROS	-	-	-	-	-	-	1.312	-	-	1.312
RESULTADO TÉCNICO BRUTO	(30.351)	12.366	69.069	168.999	58.649	58.869	122.960	19.524	68.275	548.359
[413] SINIESTROS REEMBOLSADOS POR CESIONES REASEGURO NACIONAL / SERVICIO DE PREPAGO REEMBOLSADOS POR CESIONES REASEGURO NACIONAL	-	215	49.960	35.998	89.429	-	1.304	-	-	176.906
[513] PARTICIPACION RECUPEROS POR CESIONES REASEGURO NACIONAL	-	-	-	-	-	-	-	-	-	-
[514] COSTOS DE CESIONES REASEGURO NACIONAL	-	-	704	163	130	-	-	3.876	-	4.873
[414] PRODUCTOS DE CESIONES REASEGURO NACIONAL	-	-	64.195	1.351	1.399	-	-	-	-	66.945
[415] SINIESTROS REEMBOLSADOS POR CESIONES REASEGURO EXTRANJERO / SERVICIOS DE PREPAGO REEMBOLSADOS POR CESIONES REASEGURO EXTRANJERO	39.930	20.542	85.012	81.988	31.564	21.486	61.325	8.306	6.309	356.460
[515] PARTICIPACION RECUPEROS POR CESIONES REASEGURO EXTRANJERO	-	-	-	-	-	-	-	-	-	-
[516] COSTOS DE CESIONES REASEGURO EXTRANJERO	12.577	282	12.474	6.561	572	177	224	966	-	33.833
[416] PRODUCTOS DE CESIONES REASEGURO EXTRANJERO	16.015	473	76.950	21.884	224	-	250	485	879	117.160
[517] PARTICIPACION DE SINIESTROS ACEPTADOS EN REASEGURO NACIONAL / PARTICIPACIÓN DE SERVICIOS DE PREPAGO ACEPTADOS EN REASEGURO NACIONAL	-	4.679	17.238	20.120	38.372	-	-	-	-	80.409
[417] PARTICIPACION RECUPEROS POR REASEGURO NACIONAL ACEPTADO	-	-	-	-	-	-	-	-	-	-
[518] COSTOS DE ACEPTACIONES REASEGURO NACIONAL	-	-	-	-	-	-	-	-	-	-
[418] PRODUCTOS DE ACEPTACIONES REASEGURO NACIONAL	-	-	-	-	-	-	-	-	-	-
[519] PARTICIPACION DE SINIESTROS ACEPTADOS EN REASEGURO EXTRANJERO/ PARTICIPACIÓN DE SERVICIOS DE PREPAGO ACEPTADOS EN REASEGURO NACIONAL	-	-	-	-	-	-	-	-	-	-
[419] PARTICIPACION RECUPEROS POR REASEGURO EXTRANJERO ACEPTADO	-	-	-	-	-	-	-	-	-	-
[520] COSTOS DE ACEPTACIONES REASEGURO EXTRANJERO	-	-	-	-	-	-	-	-	-	-
[420] PRODUCTOS DE ACEPTACIONES REASEGURO EXTRANJERO	-	-	-	-	-	-	-	-	-	-
RESULTADO TÉCNICO NETO DE REASEGURO	13.016	28.635	314.769	283.376	142.190	80.177	185.615	23.472	75.464	1.146.715
[521] GASTOS ADMINISTRATIVOS	21.307	56.624	297.674	255.115	122.421	64.750	131.354	20.331	63.094	1.032.670
[421] INGRESOS ADMINISTRATIVOS	91	267	2.777	698	1.550	1.303	1.372	53	37	8.149
RESULTADO OPERACIONAL	(8.200)	(27.722)	19.872	28.959	21.319	16.730	55.633	3.195	12.407	122.193
[422] PRODUCTOS DE INVERSION	986	281.107	21.408	57.908	28.878	3.421	12.799	800	7.339	414.646
[522] COSTOS DE INVERSION	36	262.634	20.724	75.849	19.718	258	3.711	23	3.512	386.465
[423] REINTEGRO DE PREVISION	-	43	280	14.233	1.077	103	16.504	2.558	21.862	56.658
[523] PREVISION	-	1.481	1.115	13.358	761	20	16.874	2.566	31.131	67.305
[424] GANANCIA POR VENTA DE ACTIVOS	39	210	3	10	-	-	-	-	-	263
[524] PERDIDA POR VENTA	-	0	0	4	0	-	-	-	27	32
RESULTADO FINANCIERO	(7.211)	(10.477)	19.725	11.900	30.795	19.976	64.351	3.963	6.937	139.959
[425] AJUSTE POR INFLACION Y DIFERENCIAS DE CAMBIO	672	9.503	3.874	4.662	3.692	139	251	80	3	22.875
[525] AJUSTE POR INFLACION Y DIFERENCIAS DE CAMBIO	229	12.519	807	3.874	2.038	260	57	186	67	20.037
RESULTADO DEL PERIODO O GESTIÓN	(6.768)	(13.493)	22.792	12.688	32.448	19.855	64.545	3.858	6.873	142.796

Fuente: Datos extraídos de los Estados Financieros enviados por las Entidades Aseguradoras al 31 de octubre de 2023.

UNIDAD DE NORMAS Y ESTADÍSTICAS



3. INFORMACIÓN POR DEPARTAMENTO

PRODUCCIÓN DIRECTA NETA DE ANULACIONES
POR DEPARTAMENTO Y ENTIDAD ASEGURADORA
A Octubre de 2023
(En miles de Dólares Estadounidenses)

Entidades	Entidad Aseguradora	Departamento									Total Nacional
		La Paz	Cochabamba	Santa Cruz	Oruro	Potosí	Tarija	Chuquisaca	Pando	Beni	
Seguros Generales y Fianzas	La Boliviana Ciacruz de Seguros y Reaseguros S.A.	19.477	1.983	19.828	294	391	1.256	775	-	331	44.336
	Seguros y Reaseguros Credinform International S.A.	9.202	3.064	17.693	359	240	1.643	177	0	62	32.440
	Seguros Illimani S.A.	723	68	119	3	-	15	30	-	-	957
	Alianza Compañía de Seguros y Reaseguros S.A.	19.118	5.796	38.516	188	338	844	432	-	285	65.516
	Bisa Seguros y Reaseguros S.A.	17.009	5.174	30.148	93	259	898	841	-	-	54.423
	Compañía de Seguros y Reaseguros Fortaleza S.A.	4.163	2.509	5.365	622	-	1.014	853	-	-	14.526
	Nacional Seguros Patrimoniales y Fianzas S.A.	3.568	3.014	10.249	-	-	1.029	822	-	126	18.807
	Unibienes Seguros y Reaseguros Patrimoniales S.A.	33.988	15.620	15.239	-	-	-	-	-	-	64.847
	Crediseguro S.A. Seguros Generales	2.951	-	-	-	-	-	-	-	-	2.951
	Mercantil Santa Cruz Seguros y Reaseguros Generales S.A.	5.030	-	3.055	-	-	-	-	-	-	8.085
Total Seguros Generales y Fianzas		115.230	37.227	140.213	1.558	1.228	6.699	3.929	0	803	306.888
Seguros de Personas	BUPA Insurance (Bolivia) S.A.	-	-	8.874	-	-	-	-	-	-	8.874
	La Vitalicia Seguros y Reaseguros de Vida S.A.	15.567	4.663	3.760	620	800	588	338	91	177	26.604
	La Boliviana Ciacruz Seguros Personales S.A.	50.005	2.037	1.788	12	31	183	189	-	103	54.347
	Nacional Seguros Vida y Salud S.A.	35.298	5.033	28.257	130	75	686	1.404	13	513	71.408
	Alianza Vida Seguros y Reaseguros S.A.	38.837	1.378	15.660	35	21	241	108	-	80	56.359
	Crediseguro S.A. Seguros Personales	15.944	-	-	-	-	-	-	-	-	15.944
	Seguros y Reaseguros Personales Univida S.A.	54.459	-	-	-	-	-	-	-	-	54.459
	Compañía de Seguros de Vida Fortaleza S.A.	191	158	6.575	11	-	15	3	-	-	6.953
	Santa Cruz Vida y Salud Seguros y Reaseguros Personales S.A.	-	-	11.360	-	-	-	-	-	-	11.360
Total Seguros de Personas		210.300	13.269	76.273	808	927	1.713	2.041	105	871	306.308
Total general		325.531	50.496	216.486	2.366	2.155	8.413	5.970	105	1.675	613.196

Fuente: Información de Partes de Producción y Sinistros de las Entidades Aseguradoras.

PRODUCCIÓN DIRECTA NETA DE ANULACIONES

POR ENTIDAD ASEGURADORA

LA PAZ

A Octubre de 2023

(En miles de Dólares Estadounidenses)

Modalidad	Ramo	Seguros Generales y Fianzas										Total Seguros Generales y Fianzas	Seguros de Personas										Total Seguros de Personas	Total general
		LBC-G	CRE-G	ILL-G	ALI-G	BIS-G	FOR-G	NAL-G	UNI-G	CRS-G	MSC-G		BUP-P	LVI-P	LBC-P	NAL-P	ALI-P	CRS-P	UNI-P	FOR-P	SC-P			
Seguros Generales	Incendio	5.681	359	7	4.355	2.596	1.011	496	1.571	1.147	857	18.079	-	-	-	-	-	-	-	-	-	-	18.079	
	Robo	-	-	-	34	-	0	66	4.157	-	-	4.257	-	-	-	-	-	-	-	-	-	-	4.257	
	Transportes	461	1.327	0	964	416	375	135	112	-	161	3.950	-	-	-	-	-	-	-	-	-	-	3.950	
	Naves o Embarcaciones	20	0	-	-	15	1	-	9	-	-	45	-	-	-	-	-	-	-	-	-	-	45	
	Automotores	6.520	3.248	38	3.211	3.077	1.464	1.831	3.296	-	2.469	25.156	-	-	-	-	-	-	-	-	-	-	25.156	
	Aeronavegación	163	(37)	-	1.043	431	22	5	9.516	-	1	11.144	-	-	-	-	-	-	-	-	-	-	11.144	
	Ramos Técnicos	1.298	776	201	689	497	199	190	412	33	159	4.454	-	-	-	-	-	-	-	-	-	-	4.454	
	Responsabilidad Civil	615	1.496	140	791	304	254	154	1.474	-	931	6.160	-	-	-	-	-	-	-	-	-	-	6.160	
	Riesgos Varios Misceláneos	4.317	1.315	89	328	4.533	184	115	12.942	1.763	420	26.007	-	-	-	-	-	-	-	-	-	-	26.007	
	Agropecuarios	-	8	-	17	-	-	-	20	-	-	45	-	-	-	-	-	-	-	-	-	-	45	
	Salud o Enfermedad	-	-	-	2.905	4.750	-	-	-	-	-	7.655	-	-	-	-	-	-	-	-	-	-	-	7.655
	Accidentes Personales	150	164	14	3.849	369	54	29	40	8	31	4.708	-	-	-	-	-	-	-	-	-	-	4.708	
	Total Seguros Generales		19.224	8.656	490	18.186	16.989	3.565	3.021	33.548	2.951	5.030	111.659	-	-	-	-	-	-	-	-	-	-	111.659
Seguros de Fianzas	Seriedad de Propuesta	2	71	19	34	0	20	28	5	-	-	180	-	-	-	-	-	-	-	-	-	-	180	
	Cumplimiento de Obra	8	147	20	55	-	72	143	230	-	-	674	-	-	-	-	-	-	-	-	-	-	674	
	Buena Ejecución de Obra	0	10	10	5	0	16	10	0	-	-	52	-	-	-	-	-	-	-	-	-	-	52	
	Cumplimiento de Servicios	20	46	7	58	4	36	131	1	-	-	303	-	-	-	-	-	-	-	-	-	-	303	
	Cumplimiento de Suministros	2	27	5	74	-	4	31	49	-	-	193	-	-	-	-	-	-	-	-	-	-	193	
	Inversión de Anticipos	0	161	-	111	-	161	208	139	-	-	779	-	-	-	-	-	-	-	-	-	-	779	
	Fidelidad de Empleados	220	9	1	85	16	38	-	1	-	0	370	-	-	-	-	-	-	-	-	-	-	370	
	Créditos	-	10	-	-	-	6	-	-	-	-	15	-	-	-	-	-	-	-	-	-	-	15	
	Garantía de Cumplimiento de Obligaciones Aduaneras	-	52	171	294	-	40	(2)	16	-	-	571	-	-	-	-	-	-	-	-	-	-	571	
	Cumplimiento de Obligaciones y/o Derechos Contractuales	-	13	-	215	-	206	-	-	-	-	434	-	-	-	-	-	-	-	-	-	-	434	
	Total Seguros de Fianzas		253	546	233	931	20	599	548	441	-	0	3.571	-	-	-	-	-	-	-	-	-	-	3.571
	Seguros Obligatorios	Accidentes de Tránsito	-	-	-	-	-	-	-	-	-	-	-	-	-	-	-	-	24.321	-	-	-	24.321	
		Accidentes de Construcción ⁽¹⁾	-	-	-	-	-	-	-	-	-	-	-	-	-	-	-	-	374	-	-	-	374	
Total Seguros Obligatorios		-	-	-	-	-	-	-	-	-	-	-	-	-	-	-	-	24.695	-	-	-	24.695		
Seguros de Personas	Vida Individual LP	-	-	-	-	-	-	-	-	-	-	-	-	6.567	101	1.353	425	-	-	-	-	8.447		
	Vida Individual CP	-	-	-	-	-	-	-	-	-	-	-	-	159	5.618	3.332	56	4	265	121	-	9.555		
	Rentas	-	-	-	-	-	-	-	-	-	-	-	-	-	29	-	-	0	3.639	-	-	3.669		
	Defunción y/o Sepelio LP	-	-	-	-	-	-	-	-	-	-	-	-	-	-	-	-	-	-	-	-	-		
	Defunción y/o Sepelio de CP	-	-	-	-	-	-	-	-	-	-	-	-	-	0	1	18	-	-	1	-	21		
	Vida en Grupo de CP	-	-	-	-	-	-	-	-	-	-	-	-	1.253	10.161	533	2.998	2.505	1.266	18	-	18.733		
	Salud o Enfermedad	-	-	-	-	-	-	-	-	-	-	-	-	49	339	1.779	2.375	-	794	-	-	5.337		
	Desgravamen Hipotecario LP	-	-	-	-	-	-	-	-	-	-	-	-	-	-	-	-	-	-	-	-	-		
	Desgravamen Hipotecario CP	-	-	-	-	-	-	-	-	-	-	-	-	-	7.401	32.651	27.703	32.851	13.369	22.695	-	136.670		
	Accidentes Personales	-	-	-	-	-	-	-	-	-	-	-	-	-	32	1.105	594	114	65	1.104	51	-	3.066	
	Total Seguros de Personas		-	-	-	-	-	-	-	-	-	-	-	-	15.461	50.005	35.295	38.837	15.944	29.764	191	-	185.497	
	Servicios de Prepago	Salud o Enfermedad	-	-	-	-	-	-	-	-	-	-	-	-	-	-	3	-	-	-	-	-	3	
		Defunción y/o Sepelio	-	-	-	-	-	-	-	-	-	-	-	-	-	-	-	-	-	-	-	-	-	
Total Servicios de Prepago		-	-	-	-	-	-	-	-	-	-	-	-	-	-	-	3	-	-	-	-	3		
Seguros Previsionales	Riesgo Común	-	-	-	-	-	-	-	-	-	-	-	-	53	-	-	-	-	-	-	-	53		
	Riesgo Profesional	-	-	-	-	-	-	-	-	-	-	-	-	53	-	-	-	-	-	-	-	53		
	Riesgo Laboral	-	-	-	-	-	-	-	-	-	-	-	-	-	-	-	-	-	-	-	-	-		
	Vitalicios	-	-	-	-	-	-	-	-	-	-	-	-	-	-	-	-	-	-	-	-	-		
	Invalidez	-	-	-	-	-	-	-	-	-	-	-	-	-	-	-	-	-	-	-	-	-		
	Muerte	-	-	-	-	-	-	-	-	-	-	-	-	-	-	-	-	-	-	-	-	-		
	Gastos Funerarios	-	-	-	-	-	-	-	-	-	-	-	-	-	-	-	-	-	-	-	-	-		
	Sistema de Reparto	-	-	-	-	-	-	-	-	-	-	-	-	-	-	-	-	-	-	-	-	-		
Total Seguros Previsionales		-	-	-	-	-	-	-	-	-	-	-	-	106	-	-	-	-	-	-	-	106		
Total general		19.477	9.202	723	19.118	17.009	4.163	3.568	33.988	2.951	5.030	115.230	-	15.567	50.005	35.298	38.837	15.944	54.459	191	-	210.300		

Fuente: Información de Partes de Producción y Sinistros de las Entidades Aseguradoras.

(1) Mediante Resolución Administrativa APS N° 380/2021 de 22/04/2021, se habilita a Seguros y Reaseguros Personales Univida S.A. para la Administración y Comercialización del Seguro Obligatorio de Accidentes de la Trabajadora y el Trabajador en el Ámbito de la Construcción - SOATC.

PRODUCCIÓN DIRECTA NETA DE ANULACIONES
POR ENTIDAD ASEGURADORA
COCHABAMBA
A Octubre de 2023
(En miles de Dólares Estadounidenses)

Modalidad	Ramo	Seguros Generales y Fianzas										Total Seguros Generales y Fianzas	Seguros de Personas										Total Seguros de Personas	Total general
		LBC-G	CRE-G	ILL-G	ALI-G	BIS-G	FOR-G	NAL-G	UNI-G	CRS-G	MSC-G		BUP-P	LVI-P	LBC-P	NAL-P	ALI-P	CRS-P	UNI-P	FOR-P	SC-P			
Seguros Generales	Incendio	533	113	0	1.042	484	272	154	1	-	-	2.601	-	-	-	-	-	-	-	-	-	-	2.601	
	Robo	-	-	-	35	-	0	46	-	-	-	81	-	-	-	-	-	-	-	-	-	-	81	
	Transportes	138	412	1	226	138	245	195	8	-	-	1.364	-	-	-	-	-	-	-	-	-	-	1.364	
	Naves o Embarcaciones	0	-	-	0	-	-	-	-	-	-	0	-	-	-	-	-	-	-	-	-	-	0	
	Automotores	907	1.827	14	1.468	1.822	1.140	1.535	345	-	-	9.058	-	-	-	-	-	-	-	-	-	-	9.058	
	Aeronavegación	1	2	-	33	-	6	46	7.198	-	-	7.286	-	-	-	-	-	-	-	-	-	-	7.286	
	Ramos Técnicos	203	75	8	494	298	165	199	42	-	-	1.483	-	-	-	-	-	-	-	-	-	-	1.483	
	Responsabilidad Civil	64	178	27	233	63	180	148	251	-	-	1.145	-	-	-	-	-	-	-	-	-	-	1.145	
	Riesgos Varios Misceláneos	47	275	-	25	867	78	60	7.620	-	-	8.972	-	-	-	-	-	-	-	-	-	-	8.972	
	Agropecuarios	-	-	-	2	-	-	-	97	-	-	99	-	-	-	-	-	-	-	-	-	-	99	
	Salud o Enfermedad	-	-	-	1.816	1.373	-	-	-	-	-	3.190	-	-	-	-	-	-	-	-	-	-	3.190	
	Accidentes Personales	39	54	2	87	126	15	76	43	-	-	442	-	-	-	-	-	-	-	-	-	-	442	
Total Seguros Generales		1.933	2.936	53	5.461	5.173	2.100	2.460	15.605	-	-	35.721	-	-	-	-	-	-	-	-	-	-	35.721	
Seguros de Fianzas	Seriedad de Propuesta	-	1	-	24	-	33	21	1	-	-	81	-	-	-	-	-	-	-	-	-	-	81	
	Cumplimiento de Obra	-	23	0	74	-	68	160	10	-	-	336	-	-	-	-	-	-	-	-	-	-	336	
	Buena Ejecución de Obra	-	5	8	4	1	23	4	0	-	-	44	-	-	-	-	-	-	-	-	-	-	44	
	Cumplimiento de Servicios	1	1	5	13	-	30	54	-	-	-	103	-	-	-	-	-	-	-	-	-	-	103	
	Cumplimiento de Suministros	1	1	0	9	-	32	5	-	-	-	49	-	-	-	-	-	-	-	-	-	-	49	
	Inversión de Anticipos	-	78	-	90	-	126	296	2	-	-	592	-	-	-	-	-	-	-	-	-	-	592	
	Fidelidad de Empleados	50	17	-	15	0	65	-	1	-	-	147	-	-	-	-	-	-	-	-	-	-	147	
	Créditos	-	-	-	-	-	2	4	-	-	-	6	-	-	-	-	-	-	-	-	-	-	6	
	Garantía de Cumplimiento de Obligaciones Aduaneras	-	-	3	105	-	21	9	0	-	-	138	-	-	-	-	-	-	-	-	-	-	138	
	Cumplimiento de Obligaciones y/o Derechos Contractuales	-	0	-	0	-	10	-	-	-	-	11	-	-	-	-	-	-	-	-	-	-	11	
Total Seguros de Fianzas		51	127	15	335	1	409	554	14	-	-	1.506	-	-	-	-	-	-	-	-	-	-	1.506	
Seguros Obligatorios	Accidentes de Tránsito	-	-	-	-	-	-	-	-	-	-	-	-	-	-	-	-	-	-	-	-	-	-	
	Accidentes de Construcción ⁽¹⁾	-	-	-	-	-	-	-	-	-	-	-	-	-	-	-	-	-	-	-	-	-	-	
Total Seguros Obligatorios		-	-	-	-	-	-	-	-	-	-	-	-	-	-	-	-	-	-	-	-	-	-	
Seguros de Personas	Vida Individual LP	-	-	-	-	-	-	-	-	-	-	-	-	3.307	48	1.369	672	-	-	-	-	5.396	5.396	
	Vida Individual CP	-	-	-	-	-	-	-	-	-	-	-	-	139	7	649	7	-	-	3	-	805	805	
	Rentas	-	-	-	-	-	-	-	-	-	-	-	-	-	-	-	-	-	-	-	-	-	-	
	Defunción y/o Sepelio LP	-	-	-	-	-	-	-	-	-	-	-	-	-	-	-	-	-	-	-	-	-	-	
	Defunción y/o Sepelio de CP	-	-	-	-	-	-	-	-	-	-	-	-	-	-	1	1	-	-	-	-	2	2	
	Vida en Grupo de CP	-	-	-	-	-	-	-	-	-	-	-	-	59	232	341	11	-	-	62	-	705	705	
	Salud o Enfermedad	-	-	-	-	-	-	-	-	-	-	-	-	25	0	671	458	-	-	2	-	1.157	1.157	
	Desgravamen Hipotecario LP	-	-	-	-	-	-	-	-	-	-	-	-	-	-	-	-	-	-	-	-	-	-	
	Desgravamen Hipotecario CP	-	-	-	-	-	-	-	-	-	-	-	-	1.116	1.619	1.877	122	-	-	-	-	4.733	4.733	
	Accidentes Personales	-	-	-	-	-	-	-	-	-	-	-	-	17	131	125	107	-	-	91	-	471	471	
Total Seguros de Personas		-	-	-	-	-	-	-	-	-	-	-	4.663	2.037	5.033	1.378	-	-	158	-	13.269	13.269		
Servicios de Prepago	Salud o Enfermedad	-	-	-	-	-	-	-	-	-	-	-	-	-	-	-	-	-	-	-	-	-	-	
	Defunción y/o Sepelio	-	-	-	-	-	-	-	-	-	-	-	-	-	-	-	-	-	-	-	-	-	-	
Total Servicios de Prepago		-	-	-	-	-	-	-	-	-	-	-	-	-	-	-	-	-	-	-	-	-	-	
Seguros Previsionales	Riesgo Común	-	-	-	-	-	-	-	-	-	-	-	-	-	-	-	-	-	-	-	-	-	-	
	Riesgo Profesional	-	-	-	-	-	-	-	-	-	-	-	-	-	-	-	-	-	-	-	-	-	-	
	Riesgo Laboral	-	-	-	-	-	-	-	-	-	-	-	-	-	-	-	-	-	-	-	-	-	-	
	Vitalicios	-	-	-	-	-	-	-	-	-	-	-	-	-	-	-	-	-	-	-	-	-	-	
	Invalidez	-	-	-	-	-	-	-	-	-	-	-	-	-	-	-	-	-	-	-	-	-	-	
	Muerte	-	-	-	-	-	-	-	-	-	-	-	-	-	-	-	-	-	-	-	-	-	-	
	Gastos Funerarios	-	-	-	-	-	-	-	-	-	-	-	-	-	-	-	-	-	-	-	-	-	-	
Sistema de Reparto	-	-	-	-	-	-	-	-	-	-	-	-	-	-	-	-	-	-	-	-	-	-		
Total Seguros Previsionales		-	-	-	-	-	-	-	-	-	-	-	-	-	-	-	-	-	-	-	-	-	-	
Total general		1.983	3.064	68	5.796	5.174	2.509	3.014	15.620	-	-	37.227	-	4.663	2.037	5.033	1.378	-	-	158	-	13.269	50.496	

Fuente: Información de Partes de Producción y Sinistros de las Entidades Aseguradoras.

(1) Mediante Resolución Administrativa APS N° 380/2021 de 22/04/2021, se habilita a Seguros y Reaseguros Personales Univida S.A. para la Administración y Comercialización del Seguro Obligatorio de Accidentes de la Trabajadora y el Trabajador en el Ámbito de la Construcción - SOATC.

PRODUCCIÓN DIRECTA NETA DE ANULACIONES
POR ENTIDAD ASEGURADORA
SANTA CRUZ
A Octubre de 2023
(En miles de Dólares Estadounidenses)

Modalidad	Ramo	Seguros Generales y Fianzas										Total Seguros Generales y Fianzas	Seguros de Personas										Total Seguros de Personas	Total general
		LBC-G	CRE-G	ILL-G	ALI-G	BIS-G	FOR-G	NAL-G	UNI-G	CRS-G	MSC-G		BUP-P	LVI-P	LBC-P	NAL-P	ALI-P	CRS-P	UNI-P	FOR-P	SC-P			
Seguros Generales	Incendio	2.791	632	0	2.610	1.775	722	1.030	-	-	251	9.811	-	-	-	-	-	-	-	-	-	-	-	9.811
	Robo	-	-	-	419	-	0	80	-	-	-	499	-	-	-	-	-	-	-	-	-	-	-	499
	Transportes	1.795	1.961	7	1.894	1.495	523	1.030	76	-	161	8.942	-	-	-	-	-	-	-	-	-	-	-	8.942
	Naves o Embarcaciones	15	-	-	8	9	-	2	-	-	0	33	-	-	-	-	-	-	-	-	-	-	-	33
	Automotores	7.321	7.943	40	7.441	5.394	2.598	4.363	293	-	2.400	37.791	-	-	-	-	-	-	-	-	-	-	-	37.791
	Aeronavegación	121	293	-	120	146	73	40	204	-	34	1.030	-	-	-	-	-	-	-	-	-	-	-	1.030
	Ramos Técnicos	2.693	1.954	-	1.241	1.197	335	697	44	-	105	8.265	-	-	-	-	-	-	-	-	-	-	-	8.265
	Responsabilidad Civil	952	1.561	36	1.536	955	150	376	2.270	-	69	7.905	-	-	-	-	-	-	-	-	-	-	-	7.905
	Riesgos Varios Misceláneos	3.892	2.064	-	303	7.640	35	1.010	11.326	-	12	26.281	-	-	-	-	-	-	-	-	-	-	-	26.281
	Agropecuarios	-	-	-	-	-	-	-	893	-	-	893	-	-	-	-	-	-	-	-	-	-	-	893
Salud o Enfermedad	-	(0)	-	17.886	11.267	-	-	-	-	-	29.153	-	-	-	-	-	-	-	-	-	-	-	-	29.153
Accidentes Personales	129	310	1	213	266	49	367	39	-	22	1.396	-	-	-	-	-	-	-	-	-	-	-	1.396	
Total Seguros Generales		19.708	16.717	84	33.668	30.144	4.485	8.994	15.146	-	3.055	132.000	-	-	-	-	-	-	-	-	-	-	-	132.000
Seguros de Fianzas	Seriedad de Propuesta	-	36	-	14	-	58	62	1	-	-	171	-	-	-	-	-	-	-	-	-	-	-	171
	Cumplimiento de Obra	0	275	-	1.903	-	189	329	-	-	-	2.696	-	-	-	-	-	-	-	-	-	-	-	2.696
	Buena Ejecución de Obra	-	93	33	81	1	28	27	-	-	-	263	-	-	-	-	-	-	-	-	-	-	-	263
	Cumplimiento de Servicios	0	42	1	167	-	57	141	-	-	-	408	-	-	-	-	-	-	-	-	-	-	-	408
	Cumplimiento de Suministros	9	35	0	1.077	-	41	62	-	-	-	1.224	-	-	-	-	-	-	-	-	-	-	-	1.224
	Inversión de Anticipos	0	434	-	1.307	-	201	318	-	-	-	2.260	-	-	-	-	-	-	-	-	-	-	-	2.260
	Fidelidad de Empleados	111	16	1	16	3	1	-	0	-	0	147	-	-	-	-	-	-	-	-	-	-	-	147
	Créditos	-	39	-	-	-	34	232	-	-	-	305	-	-	-	-	-	-	-	-	-	-	-	305
	Garantía de Cumplimiento de Obligaciones Aduaneras	0	5	0	267	-	4	84	91	-	-	451	-	-	-	-	-	-	-	-	-	-	-	451
	Cumplimiento de Obligaciones y/o Derechos Contractuales	-	1	-	16	-	267	-	-	-	-	285	-	-	-	-	-	-	-	-	-	-	-	285
Total Seguros de Fianzas		120	977	34	4.848	4	881	1.255	93	-	0	8.213	-	-	-	-	-	-	-	-	-	-	-	8.213
Seguros Obligatorios	Accidentes de Tránsito	-	-	-	-	-	-	-	-	-	-	-	-	-	-	-	-	-	-	-	-	-	-	-
	Accidentes de Construcción ⁽¹⁾	-	-	-	-	-	-	-	-	-	-	-	-	-	-	-	-	-	-	-	-	-	-	-
Total Seguros Obligatorios		-	-	-	-	-	-	-	-	-	-	-	-	-	-	-	-	-	-	-	-	-	-	-
Seguros de Personas	Vida Individual LP	-	-	-	-	-	-	-	-	-	-	-	-	3.037	9	1.694	671	-	-	-	76	5.488	5.488	
	Vida Individual CP	-	-	-	-	-	-	-	-	-	-	-	-	287	28	1.606	4.890	-	-	-	283	7.098	7.098	
	Rentas	-	-	-	-	-	-	-	-	-	-	-	-	-	-	-	-	-	5	-	-	-	-	
	Defunción y/o Sepelio LP	-	-	-	-	-	-	-	-	-	-	-	-	-	-	-	-	-	-	-	-	-	-	
	Defunción y/o Sepelio de CP	-	-	-	-	-	-	-	-	-	-	-	-	-	-	5	813	-	-	-	450	1.268	1.268	
	Vida en Grupo de CP	-	-	-	-	-	-	-	-	-	-	-	-	221	314	940	747	-	-	70	84	2.376	2.376	
	Salud o Enfermedad	-	-	-	-	-	-	-	-	-	-	-	8.874	46	3	8.387	1.099	-	-	32	-	18.441	18.441	
	Desgravamen Hipotecario LP	-	-	-	-	-	-	-	-	-	-	-	-	-	-	-	-	-	-	-	-	-	-	
	Desgravamen Hipotecario CP	-	-	-	-	-	-	-	-	-	-	-	-	156	1.100	15.102	7.007	-	-	6.370	9.944	39.678	39.678	
	Accidentes Personales	-	-	-	-	-	-	-	-	-	-	-	-	13	334	486	433	-	-	97	523	1.888	1.888	
Total Seguros de Personas		-	-	-	-	-	-	-	-	-	-	-	8.874	3.760	1.788	28.220	15.660	-	-	6.575	11.360	76.236	76.236	
Servicios de Prepago	Salud o Enfermedad	-	-	-	-	-	-	-	-	-	-	-	-	-	-	37	-	-	-	-	-	37	37	
	Defunción y/o Sepelio	-	-	-	-	-	-	-	-	-	-	-	-	-	-	-	-	-	-	-	-	-	-	
Total Servicios de Prepago		-	-	-	-	-	-	-	-	-	-	-	-	-	-	37	-	-	-	-	-	37	37	
Seguros Previsionales	Riesgo Común	-	-	-	-	-	-	-	-	-	-	-	-	-	-	-	-	-	-	-	-	-	-	
	Riesgo Profesional	-	-	-	-	-	-	-	-	-	-	-	-	-	-	-	-	-	-	-	-	-	-	
	Riesgo Laboral	-	-	-	-	-	-	-	-	-	-	-	-	-	-	-	-	-	-	-	-	-	-	
	Vitalicios	-	-	-	-	-	-	-	-	-	-	-	-	-	-	-	-	-	-	-	-	-	-	
	Invalidez	-	-	-	-	-	-	-	-	-	-	-	-	-	-	-	-	-	-	-	-	-	-	
	Muerte	-	-	-	-	-	-	-	-	-	-	-	-	-	-	-	-	-	-	-	-	-	-	
	Gastos Funerarios	-	-	-	-	-	-	-	-	-	-	-	-	-	-	-	-	-	-	-	-	-	-	
Sistema de Reparto	-	-	-	-	-	-	-	-	-	-	-	-	-	-	-	-	-	-	-	-	-	-		
Total Seguros Previsionales		-	-	-	-	-	-	-	-	-	-	-	-	-	-	-	-	-	-	-	-	-	-	
Total general		19.828	17.693	119	38.516	30.148	5.365	10.249	15.239	-	3.055	140.213	8.874	3.760	1.788	28.257	15.660	-	-	6.575	11.360	76.273	216.486	

Fuente: Información de Partes de Producción y Sinistros de las Entidades Aseguradoras.

(1) Mediante Resolución Administrativa APS N° 380/2021 de 22/04/2021, se habilita a Seguros y Reaseguros Personales Univida S.A. para la Administración y Comercialización del Seguro Obligatorio de Accidentes de la Trabajadora y el Trabajador en el Ámbito de la Construcción - SOATC.

PRODUCCIÓN DIRECTA NETA DE ANULACIONES

POR ENTIDAD ASEGURADORA

ORURO

A Octubre de 2023

(En miles de Dólares Estadounidenses)

Modalidad	Ramo	Seguros Generales y Fianzas										Total Seguros Generales y Fianzas	Seguros de Personas										Total Seguros de Personas	Total general
		LBC-G	CRE-G	ILL-G	ALI-G	BIS-G	FOR-G	NAL-G	UNI-G	CRS-G	MSC-G		BUP-P	LVI-P	LBC-P	NAL-P	ALI-P	CRS-P	UNI-P	FOR-P	SC-P			
Seguros Generales	Incendio	11	4	-	4	11	45	-	-	-	-	75	-	-	-	-	-	-	-	-	-	-	-	75
	Robo	-	1	-	0	-	0	-	-	-	-	1	-	-	-	-	-	-	-	-	-	-	-	1
	Transportes	62	121	-	27	-	5	-	-	-	-	216	-	-	-	-	-	-	-	-	-	-	-	216
	Naves o Embarcaciones	-	-	-	-	-	-	-	-	-	-	-	-	-	-	-	-	-	-	-	-	-	-	-
	Automotores	188	99	0	57	35	153	-	-	-	-	533	-	-	-	-	-	-	-	-	-	-	-	533
	Aeronavegación	-	-	-	-	-	-	-	-	-	-	-	-	-	-	-	-	-	-	-	-	-	-	-
	Ramos Técnicos	30	33	-	12	1	62	-	-	-	-	139	-	-	-	-	-	-	-	-	-	-	-	139
	Responsabilidad Civil	2	3	1	7	45	100	-	-	-	-	158	-	-	-	-	-	-	-	-	-	-	-	158
	Riesgos Varios Misceláneos	0	(6)	-	0	-	32	-	-	-	-	27	-	-	-	-	-	-	-	-	-	-	-	27
	Agropecuarios	-	-	-	-	-	-	-	-	-	-	-	-	-	-	-	-	-	-	-	-	-	-	-
Salud o Enfermedad	-	-	-	23	-	-	-	-	-	-	23	-	-	-	-	-	-	-	-	-	-	-	-	23
Accidentes Personales	-	7	0	4	1	9	-	-	-	-	21	-	-	-	-	-	-	-	-	-	-	-	-	21
Total Seguros Generales		294	262	1	134	93	408	-	-	-	-	1.192	-	-	-	-	-	-	-	-	-	-	-	1.192
Seguros de Fianzas	Seriedad de Propuesta	-	14	-	2	-	20	-	-	-	-	35	-	-	-	-	-	-	-	-	-	-	-	35
	Cumplimiento de Obra	-	25	-	0	-	71	-	-	-	-	96	-	-	-	-	-	-	-	-	-	-	-	96
	Buena Ejecución de Obra	-	2	1	0	-	9	-	-	-	-	12	-	-	-	-	-	-	-	-	-	-	-	12
	Cumplimiento de Servicios	-	5	1	0	-	6	-	-	-	-	12	-	-	-	-	-	-	-	-	-	-	-	12
	Cumplimiento de Suministros	-	8	-	0	-	5	-	-	-	-	13	-	-	-	-	-	-	-	-	-	-	-	13
	Inversión de Anticipos	-	38	-	-	-	90	-	-	-	-	128	-	-	-	-	-	-	-	-	-	-	-	128
	Fidelidad de Empleados	0	-	-	-	0	7	-	-	-	-	7	-	-	-	-	-	-	-	-	-	-	-	7
	Créditos	-	-	-	-	-	-	-	-	-	-	-	-	-	-	-	-	-	-	-	-	-	-	-
	Garantía de Cumplimiento de Obligaciones Aduaneras	-	6	-	51	-	6	-	-	-	-	63	-	-	-	-	-	-	-	-	-	-	-	63
	Cumplimiento de Obligaciones y/o Derechos Contractuales	-	0	-	-	-	0	-	-	-	-	0	-	-	-	-	-	-	-	-	-	-	-	0
Total Seguros de Fianzas		0	97	1	54	0	214	-	-	-	-	366	-	-	-	-	-	-	-	-	-	-	-	366
Seguros Obligatorios	Accidentes de Tránsito	-	-	-	-	-	-	-	-	-	-	-	-	-	-	-	-	-	-	-	-	-	-	-
	Accidentes de Construcción ⁽¹⁾	-	-	-	-	-	-	-	-	-	-	-	-	-	-	-	-	-	-	-	-	-	-	-
Total Seguros Obligatorios		-	-	-	-	-	-	-	-	-	-	-	-	-	-	-	-	-	-	-	-	-	-	-
Seguros de Personas	Vida Individual LP	-	-	-	-	-	-	-	-	-	-	-	-	433	7	44	6	-	-	-	-	-	490	490
	Vida Individual CP	-	-	-	-	-	-	-	-	-	-	-	-	139	0	52	1	-	-	0	-	-	193	193
	Rentas	-	-	-	-	-	-	-	-	-	-	-	-	-	-	-	-	-	-	-	-	-	-	-
	Defunción y/o Sepelio LP	-	-	-	-	-	-	-	-	-	-	-	-	-	-	-	-	-	-	-	-	-	-	-
	Defunción y/o Sepelio de CP	-	-	-	-	-	-	-	-	-	-	-	-	-	-	-	0	-	-	-	-	-	0	0
	Vida en Grupo de CP	-	-	-	-	-	-	-	-	-	-	-	-	-	0	(0)	8	-	-	-	-	-	8	8
	Salud o Enfermedad	-	-	-	-	-	-	-	-	-	-	-	-	5	-	-	13	-	-	0	-	-	17	17
	Desgravamen Hipotecario LP	-	-	-	-	-	-	-	-	-	-	-	-	-	-	-	-	-	-	-	-	-	-	-
	Desgravamen Hipotecario CP	-	-	-	-	-	-	-	-	-	-	-	-	43	-	13	-	-	-	-	-	-	56	56
	Accidentes Personales	-	-	-	-	-	-	-	-	-	-	-	-	0	5	21	7	-	-	10	-	-	44	44
Total Seguros de Personas		-	-	-	-	-	-	-	-	-	-	-	620	12	130	35	-	-	11	-	-	808	808	
Servicios de Prepago	Salud o Enfermedad	-	-	-	-	-	-	-	-	-	-	-	-	-	-	-	-	-	-	-	-	-	-	-
	Defunción y/o Sepelio	-	-	-	-	-	-	-	-	-	-	-	-	-	-	-	-	-	-	-	-	-	-	-
Total Servicios de Prepago		-	-	-	-	-	-	-	-	-	-	-	-	-	-	-	-	-	-	-	-	-	-	-
Seguros Previsionales	Riesgo Común	-	-	-	-	-	-	-	-	-	-	-	-	-	-	-	-	-	-	-	-	-	-	-
	Riesgo Profesional	-	-	-	-	-	-	-	-	-	-	-	-	-	-	-	-	-	-	-	-	-	-	-
	Riesgo Laboral	-	-	-	-	-	-	-	-	-	-	-	-	-	-	-	-	-	-	-	-	-	-	-
	Vitalicios	-	-	-	-	-	-	-	-	-	-	-	-	-	-	-	-	-	-	-	-	-	-	-
	Invalidez	-	-	-	-	-	-	-	-	-	-	-	-	-	-	-	-	-	-	-	-	-	-	-
	Muerte	-	-	-	-	-	-	-	-	-	-	-	-	-	-	-	-	-	-	-	-	-	-	-
	Gastos Funerarios	-	-	-	-	-	-	-	-	-	-	-	-	-	-	-	-	-	-	-	-	-	-	-
Sistema de Reparto	-	-	-	-	-	-	-	-	-	-	-	-	-	-	-	-	-	-	-	-	-	-	-	
Total Seguros Previsionales		-	-	-	-	-	-	-	-	-	-	-	-	-	-	-	-	-	-	-	-	-	-	-
Total general		294	359	3	188	93	622	-	-	-	-	1.558	-	620	12	130	35	-	-	11	-	-	808	2.366

Fuente: Información de Partes de Producción y Sinistros de las Entidades Aseguradoras.

(1) Mediante Resolución Administrativa APS N° 380/2021 de 22/04/2021, se habilita a Seguros y Reaseguros Personales Univida S.A. para la Administración y Comercialización del Seguro Obligatorio de Accidentes de la Trabajadora y el Trabajador en el Ámbito de la Construcción -SOATC.

PRODUCCIÓN DIRECTA NETA DE ANULACIONES
POR ENTIDAD ASEGURADORA
POTOSÍ
A Octubre de 2023
(En miles de Dólares Estadounidenses)

Modalidad	Ramo	Seguros Generales y Fianzas										Total Seguros Generales y Fianzas	Seguros de Personas									Total Seguros de Personas	Total general
		LBC-G	CRE-G	ILL-G	ALI-G	BIS-G	FOR-G	NAL-G	UNI-G	CRS-G	MSC-G		BUP-P	LVI-P	LBC-P	NAL-P	ALI-P	CRS-P	UNI-P	FOR-P	SC-P		
Seguros Generales	Incendio	17	3	-	42	23	-	-	-	-	-	86	-	-	-	-	-	-	-	-	-	-	86
	Robo	-	-	-	4	-	-	-	-	-	-	4	-	-	-	-	-	-	-	-	-	-	4
	Transportes	0	2	-	0	3	-	-	-	-	-	6	-	-	-	-	-	-	-	-	-	-	6
	Naves o Embarcaciones	-	-	-	-	-	-	-	-	-	-	-	-	-	-	-	-	-	-	-	-	-	-
	Automotores	200	147	-	81	181	-	-	-	-	-	609	-	-	-	-	-	-	-	-	-	-	609
	Aeronavegación	-	-	-	-	-	-	-	-	-	-	-	-	-	-	-	-	-	-	-	-	-	-
	Ramos Técnicos	151	21	-	88	35	-	-	-	-	-	295	-	-	-	-	-	-	-	-	-	-	295
	Responsabilidad Civil	5	13	-	15	2	-	-	-	-	-	36	-	-	-	-	-	-	-	-	-	-	36
	Riesgos Varios Misceláneos	8	38	-	2	3	-	-	-	-	-	50	-	-	-	-	-	-	-	-	-	-	50
	Agropecuarios	-	-	-	-	-	-	-	-	-	-	-	-	-	-	-	-	-	-	-	-	-	-
Seguros Generales	Salud o Enfermedad	-	-	-	9	-	-	-	-	-	-	9	-	-	-	-	-	-	-	-	-	-	9
	Accidentes Personales	2	4	-	7	10	-	-	-	-	-	24	-	-	-	-	-	-	-	-	-	-	24
Total Seguros Generales		384	229	-	248	258	-	-	-	-	-	1.119	-	-	-	-	-	-	-	-	-	-	1.119
Seguros de Fianzas	Seriedad de Propuesta	-	4	-	3	-	-	-	-	-	-	6	-	-	-	-	-	-	-	-	-	-	6
	Cumplimiento de Obra	-	2	-	31	-	-	-	-	-	-	33	-	-	-	-	-	-	-	-	-	-	33
	Buena Ejecución de Obra	-	2	-	1	1	-	-	-	-	-	4	-	-	-	-	-	-	-	-	-	-	4
	Cumplimiento de Servicios	-	0	-	0	-	-	-	-	-	-	0	-	-	-	-	-	-	-	-	-	-	0
	Cumplimiento de Suministros	-	0	-	1	-	-	-	-	-	-	2	-	-	-	-	-	-	-	-	-	-	2
	Inversión de Anticipos	-	2	-	53	-	-	-	-	-	-	56	-	-	-	-	-	-	-	-	-	-	56
	Fidelidad de Empleados	8	-	-	-	-	-	-	-	-	-	8	-	-	-	-	-	-	-	-	-	-	8
	Créditos	-	-	-	-	-	-	-	-	-	-	-	-	-	-	-	-	-	-	-	-	-	-
	Garantía de Cumplimiento de Obligaciones Aduaneras	-	0	-	-	-	-	-	-	-	-	0	-	-	-	-	-	-	-	-	-	-	0
	Cumplimiento de Obligaciones y/o Derechos Contractuales	-	-	-	0	-	-	-	-	-	-	0	-	-	-	-	-	-	-	-	-	-	0
Total Seguros de Fianzas		8	10	-	90	1	-	-	-	-	-	110	-	-	-	-	-	-	-	-	-	-	110
Seguros Obligatorios	Accidentes de Tránsito	-	-	-	-	-	-	-	-	-	-	-	-	-	-	-	-	-	-	-	-	-	-
	Accidentes de Construcción ⁽¹⁾	-	-	-	-	-	-	-	-	-	-	-	-	-	-	-	-	-	-	-	-	-	-
Total Seguros Obligatorios		-	-	-	-	-	-	-	-	-	-	-	-	-	-	-	-	-	-	-	-	-	-
Seguros de Personas	Vida Individual LP	-	-	-	-	-	-	-	-	-	-	-	712	7	22	11	-	-	-	-	-	-	753
	Vida Individual CP	-	-	-	-	-	-	-	-	-	-	-	48	1	50	3	-	-	-	-	-	-	102
	Rentas	-	-	-	-	-	-	-	-	-	-	-	-	-	-	-	-	-	-	-	-	-	-
	Defunción y/o Sepelio LP	-	-	-	-	-	-	-	-	-	-	-	-	-	-	0	-	-	-	-	-	-	0
	Defunción y/o Sepelio de CP	-	-	-	-	-	-	-	-	-	-	-	-	-	-	-	-	-	-	-	-	-	-
	Vida en Grupo de CP	-	-	-	-	-	-	-	-	-	-	-	0	1	-	1	-	-	-	-	-	-	2
	Salud o Enfermedad	-	-	-	-	-	-	-	-	-	-	-	5	8	-	1	-	-	-	-	-	-	13
	Desgravamen Hipotecario LP	-	-	-	-	-	-	-	-	-	-	-	-	-	-	-	-	-	-	-	-	-	-
	Desgravamen Hipotecario CP	-	-	-	-	-	-	-	-	-	-	-	-	-	-	-	-	-	-	-	-	-	-
	Accidentes Personales	-	-	-	-	-	-	-	-	-	-	-	32	-	-	-	-	-	-	-	-	-	32
Total Seguros de Personas		-	-	-	-	-	-	-	-	-	-	-	800	31	75	21	-	-	-	-	-	-	927
Servicios de Prepago	Salud o Enfermedad	-	-	-	-	-	-	-	-	-	-	-	-	-	-	-	-	-	-	-	-	-	-
	Defunción y/o Sepelio	-	-	-	-	-	-	-	-	-	-	-	-	-	-	-	-	-	-	-	-	-	-
Total Servicios de Prepago		-	-	-	-	-	-	-	-	-	-	-	-	-	-	-	-	-	-	-	-	-	-
Seguros Previsionales	Riesgo Común	-	-	-	-	-	-	-	-	-	-	-	-	-	-	-	-	-	-	-	-	-	-
	Riesgo Profesional	-	-	-	-	-	-	-	-	-	-	-	-	-	-	-	-	-	-	-	-	-	-
	Riesgo Laboral	-	-	-	-	-	-	-	-	-	-	-	-	-	-	-	-	-	-	-	-	-	-
	Vitalicios	-	-	-	-	-	-	-	-	-	-	-	-	-	-	-	-	-	-	-	-	-	-
	Invalidez	-	-	-	-	-	-	-	-	-	-	-	-	-	-	-	-	-	-	-	-	-	-
	Muerte	-	-	-	-	-	-	-	-	-	-	-	-	-	-	-	-	-	-	-	-	-	-
	Gastos Funerarios	-	-	-	-	-	-	-	-	-	-	-	-	-	-	-	-	-	-	-	-	-	-
Seguros Previsionales	Sistema de Reparto	-	-	-	-	-	-	-	-	-	-	-	-	-	-	-	-	-	-	-	-	-	-
	Total Seguros Previsionales		-	-	-	-	-	-	-	-	-	-	-	-	-	-	-	-	-	-	-	-	-
Total general		391	240	-	338	259	-	-	-	-	-	1.228	-	800	31	75	21	-	-	-	-	-	2.155

Fuente: Información de Partes de Producción y Sinistros de las Entidades Aseguradoras.

(1) Mediante Resolución Administrativa APS N° 380/2021 de 22/04/2021, se habilita a Seguros y Reaseguros Personales Unificada S.A. para la Administración y Comercialización del Seguro Obligatorio de Accidentes de la Trabajadora y el Trabajador en el Ámbito de la Construcción - SOATC.

PRODUCCIÓN DIRECTA NETA DE ANULACIONES
POR ENTIDAD ASEGURADORA
TARIJA
A Octubre de 2023
(En miles de Dólares Estadounidenses)

Modalidad	Ramo	Seguros Generales y Fianzas										Total Seguros Generales y Fianzas	Seguros de Personas										Total Seguros de Personas	Total general
		LBC-G	CRE-G	ILL-G	ALI-G	BIS-G	FOR-G	NAL-G	UNI-G	CRS-G	MSC-G		BUP-P	LVI-P	LBC-P	NAL-P	ALI-P	CRS-P	UNI-P	FOR-P	SC-P			
Seguros Generales	Incendio	189	28	-	22	29	81	20	-	-	-	368	-	-	-	-	-	-	-	-	-	-	368	
	Robo	-	-	-	3	-	0	15	-	-	-	18	-	-	-	-	-	-	-	-	-	-	18	
	Transportes	179	9	-	48	9	16	2	-	-	-	263	-	-	-	-	-	-	-	-	-	-	263	
	Naves o Embarcaciones	0	-	-	0	-	-	-	-	-	-	0	-	-	-	-	-	-	-	-	-	-	0	
	Automotores	597	829	9	469	471	322	265	-	-	-	2.963	-	-	-	-	-	-	-	-	-	-	2.963	
	Aeronavegación	0	-	-	-	-	-	-	-	-	-	0	-	-	-	-	-	-	-	-	-	-	0	
	Ramos Técnicos	230	124	4	37	74	107	112	-	-	-	689	-	-	-	-	-	-	-	-	-	-	689	
	Responsabilidad Civil	33	93	1	11	27	9	5	-	-	-	180	-	-	-	-	-	-	-	-	-	-	180	
	Riesgos Varios Misceláneos	20	293	-	3	20	19	3	-	-	-	357	-	-	-	-	-	-	-	-	-	-	357	
	Agropecuarios	-	-	-	-	-	-	-	-	-	-	-	-	-	-	-	-	-	-	-	-	-	-	
Seguros de Fianzas	Salud o Enfermedad	-	-	-	120	242	-	-	-	-	-	362	-	-	-	-	-	-	-	-	-	-	362	
	Accidentes Personales	3	99	1	10	26	3	22	-	-	-	163	-	-	-	-	-	-	-	-	-	-	163	
	Total Seguros Generales	1.251	1.475	15	724	898	556	445	-	-	-	5.364	-	-	-	-	-	-	-	-	-	-	5.364	
	Seriedad de Propuesta	0	1	0	8	-	35	26	-	-	-	71	-	-	-	-	-	-	-	-	-	-	71	
	Cumplimiento de Obra	-	71	-	44	-	159	121	-	-	-	395	-	-	-	-	-	-	-	-	-	-	395	
	Buena Ejecución de Obra	-	1	0	1	-	3	2	-	-	-	7	-	-	-	-	-	-	-	-	-	-	7	
	Cumplimiento de Servicios	1	1	-	1	-	34	5	-	-	-	42	-	-	-	-	-	-	-	-	-	-	42	
	Cumplimiento de Suministros	-	3	-	2	-	6	2	-	-	-	13	-	-	-	-	-	-	-	-	-	-	13	
	Inversión de Anticipos	-	85	-	42	-	206	421	-	-	-	754	-	-	-	-	-	-	-	-	-	-	754	
	Fidelidad de Empleados	4	3	-	-	0	12	-	-	-	-	20	-	-	-	-	-	-	-	-	-	-	20	
Seguros de Personas	Créditos	-	-	-	-	-	-	7	-	-	-	7	-	-	-	-	-	-	-	-	-	-	7	
	Garantía de Cumplimiento de Obligaciones Aduaneras	-	1	0	23	-	-	-	-	-	-	24	-	-	-	-	-	-	-	-	-	-	24	
	Cumplimiento de Obligaciones y/o Derechos Contractuales	-	0	-	-	-	1	-	-	-	-	1	-	-	-	-	-	-	-	-	-	-	1	
	Total Seguros de Fianzas	5	168	1	120	0	458	583	-	-	-	1.335	-	-	-	-	-	-	-	-	-	-	1.335	
	Accidentes de Tránsito	-	-	-	-	-	-	-	-	-	-	-	-	-	-	-	-	-	-	-	-	-	-	
	Accidentes de Construcción ⁽¹⁾	-	-	-	-	-	-	-	-	-	-	-	-	-	-	-	-	-	-	-	-	-	-	
	Total Seguros Obligatorios	-	-	-	-	-	-	-	-	-	-	-	-	-	-	-	-	-	-	-	-	-	-	
	Vida Individual LP	-	-	-	-	-	-	-	-	-	-	-	-	463	6	521	196	-	-	-	-	1.186	1.186	
	Vida Individual CP	-	-	-	-	-	-	-	-	-	-	-	-	69	0	99	5	-	-	(0)	-	173	173	
	Rentas	-	-	-	-	-	-	-	-	-	-	-	-	-	-	-	-	-	-	-	-	-	-	
Defunción y/o Sepelio LP	-	-	-	-	-	-	-	-	-	-	-	-	-	-	-	-	-	-	-	-	-	-		
Defunción y/o Sepelio de CP	-	-	-	-	-	-	-	-	-	-	-	-	-	-	1	1	-	-	-	-	2	2		
Vida en Grupo de CP	-	-	-	-	-	-	-	-	-	-	-	-	2	4	5	12	-	-	5	-	28	28		
Salud o Enfermedad	-	-	-	-	-	-	-	-	-	-	-	-	17	0	45	23	-	-	-	-	86	86		
Desgravamen Hipotecario LP	-	-	-	-	-	-	-	-	-	-	-	-	-	-	-	-	-	-	-	-	-	-		
Desgravamen Hipotecario CP	-	-	-	-	-	-	-	-	-	-	-	-	37	164	-	-	-	-	-	-	201	201		
Accidentes Personales	-	-	-	-	-	-	-	-	-	-	-	-	1	9	15	4	-	-	10	-	38	38		
Total Seguros de Personas	-	-	-	-	-	-	-	-	-	-	-	-	588	183	686	241	-	-	15	-	1.713	1.713		
Servicios de Prepago	Salud o Enfermedad	-	-	-	-	-	-	-	-	-	-	-	-	-	-	-	-	-	-	-	-	-	-	
	Defunción y/o Sepelio	-	-	-	-	-	-	-	-	-	-	-	-	-	-	-	-	-	-	-	-	-	-	
Total Servicios de Prepago	-	-	-	-	-	-	-	-	-	-	-	-	-	-	-	-	-	-	-	-	-	-	-	
Seguros Previsionales	Riesgo Común	-	-	-	-	-	-	-	-	-	-	-	-	-	-	-	-	-	-	-	-	-	-	
	Riesgo Profesional	-	-	-	-	-	-	-	-	-	-	-	-	-	-	-	-	-	-	-	-	-	-	
	Riesgo Laboral	-	-	-	-	-	-	-	-	-	-	-	-	-	-	-	-	-	-	-	-	-	-	
	Vitalicios	-	-	-	-	-	-	-	-	-	-	-	-	-	-	-	-	-	-	-	-	-	-	
	Invalidez	-	-	-	-	-	-	-	-	-	-	-	-	-	-	-	-	-	-	-	-	-	-	
	Muerte	-	-	-	-	-	-	-	-	-	-	-	-	-	-	-	-	-	-	-	-	-	-	
	Gastos Funerarios	-	-	-	-	-	-	-	-	-	-	-	-	-	-	-	-	-	-	-	-	-	-	
Sistema de Reparto	-	-	-	-	-	-	-	-	-	-	-	-	-	-										

Fuente: Información de Partes de Producción y Sinistros de las Entidades Aseguradoras.

(1) Mediante Resolución Administrativa APS N° 380/2021 de 22/04/2021, se habilita a Seguros y Reaseguros Personales Univida S.A. para la Administración y Comercialización del Seguro Obligatorio de Accidentes de la Trabajadora y el Trabajador en el Ámbito de la Construcción - SOATC.

PRODUCCIÓN DIRECTA NETA DE ANULACIONES
POR ENTIDAD ASEGURADORA
CHUQUISACA
A Octubre de 2023
(En miles de Dólares Estadounidenses)

[illegible]

(1) Mediante Resolución Administrativa APS N° 380/2021 de 22/04/2021, se habilita a Seguros y Reaseguros Personales Univida S.A. para la Administración y Comercialización del Seguro Obligatorio de Accidentes de la Trabajadora y el Trabajador en el Ámbito de la Construcción - SOATC.

(1) Mediante Resolución Administrativa APS N° 380/2021 de 22/04/2021, se habilita a Seguros y Reaseguros Personales Univida S.A. para la Administración y Comercialización del Seguro Obligatorio de Accidentes de la Trabajadora y el Trabajador en el Ámbito de la Construcción - SOATC.

PRODUCCIÓN DIRECTA NETA DE ANULACIONES
POR ENTIDAD ASEGURADORA
PANDO
A Octubre de 2023
(En miles de Dólares Estadounidenses)

Modalidad	Ramo	Seguros Generales y Fianzas											Total Seguros Generales y Fianzas	Seguros de Personas										Total Seguros de Personas	Total general
		LBC-G	CRE-G	ILL-G	ALI-G	BIS-G	FOR-G	NAL-G	UNI-G	CRS-G	MSC-G	BUP-P		LVI-P	LBC-P	NAL-P	ALI-P	CRS-P	UNI-P	FOR-P	SC-P				
Seguros Generales	Incendio	-	-	-	-	-	-	-	-	-	-	-	-	-	-	-	-	-	-	-	-	-	-		
	Robo	-	-	-	-	-	-	-	-	-	-	-	-	-	-	-	-	-	-	-	-	-			
	Transportes	-	-	-	-	-	-	-	-	-	-	-	-	-	-	-	-	-	-	-	-	-			
	Naves o Embarcaciones	-	-	-	-	-	-	-	-	-	-	-	-	-	-	-	-	-	-	-	-	-			
	Automotores	-	0	-	-	-	-	-	-	-	-	0	-	-	-	-	-	-	-	-	-	0			
	Aeronavegación	-	-	-	-	-	-	-	-	-	-	-	-	-	-	-	-	-	-	-	-	-			
	Ramos Técnicos	-	-	-	-	-	-	-	-	-	-	-	-	-	-	-	-	-	-	-	-	-			
	Responsabilidad Civil	-	-	-	-	-	-	-	-	-	-	-	-	-	-	-	-	-	-	-	-	-			
	Riesgos Varios Misceláneos	-	-	-	-	-	-	-	-	-	-	-	-	-	-	-	-	-	-	-	-	-			
	Agropecuarios	-	-	-	-	-	-	-	-	-	-	-	-	-	-	-	-	-	-	-	-	-			
	Salud o Enfermedad	-	-	-	-	-	-	-	-	-	-	-	-	-	-	-	-	-	-	-	-	-			
Accidentes Personales	-	-	-	-	-	-	-	-	-	-	-	-	-	-	-	-	-	-	-	-	-				
Total Seguros Generales		-	0	-	-	-	-	-	-	-	0	-	-	-	-	-	-	-	-	-	-	0			
Seguros de Fianzas	Seriedad de Propuesta	-	-	-	-	-	-	-	-	-	-	-	-	-	-	-	-	-	-	-	-	-			
	Cumplimiento de Obra	-	-	-	-	-	-	-	-	-	-	-	-	-	-	-	-	-	-	-	-	-			
	Buena Ejecución de Obra	-	-	-	-	-	-	-	-	-	-	-	-	-	-	-	-	-	-	-	-	-			
	Cumplimiento de Servicios	-	-	-	-	-	-	-	-	-	-	-	-	-	-	-	-	-	-	-	-	-			
	Cumplimiento de Suministros	-	-	-	-	-	-	-	-	-	-	-	-	-	-	-	-	-	-	-	-	-			
	Inversión de Anticipos	-	-	-	-	-	-	-	-	-	-	-	-	-	-	-	-	-	-	-	-	-			
	Fidelidad de Empleados	-	-	-	-	-	-	-	-	-	-	-	-	-	-	-	-	-	-	-	-	-			
	Créditos	-	-	-	-	-	-	-	-	-	-	-	-	-	-	-	-	-	-	-	-	-			
	Garantía de Cumplimiento de Obligaciones Aduaneras	-	-	-	-	-	-	-	-	-	-	-	-	-	-	-	-	-	-	-	-	-			
	Cumplimiento de Obligaciones y/o Derechos Contractuales	-	-	-	-	-	-	-	-	-	-	-	-	-	-	-	-	-	-	-	-	-			
	Total Seguros de Fianzas		-	-	-	-	-	-	-	-	-	-	-	-	-	-	-	-	-	-	-	-			
Seguros Obligatorios	Accidentes de Tránsito	-	-	-	-	-	-	-	-	-	-	-	-	-	-	-	-	-	-	-	-	-			
	Accidentes de Construcción ⁽¹⁾	-	-	-	-	-	-	-	-	-	-	-	-	-	-	-	-	-	-	-	-	-			
Total Seguros Obligatorios		-	-	-	-	-	-	-	-	-	-	-	-	-	-	-	-	-	-	-	-	-			
Seguros de Personas	Vida Individual LP	-	-	-	-	-	-	-	-	-	-	-	71	-	-	-	-	-	-	-	71	71			
	Vida Individual CP	-	-	-	-	-	-	-	-	-	-	-	15	-	2	-	-	-	-	-	17	17			
	Rentas	-	-	-	-	-	-	-	-	-	-	-	-	-	-	-	-	-	-	-	-	-			
	Defunción y/o Sepelio LP	-	-	-	-	-	-	-	-	-	-	-	-	-	-	-	-	-	-	-	-	-			
	Defunción y/o Sepelio de CP	-	-	-	-	-	-	-	-	-	-	-	-	-	-	-	-	-	-	-	-	-			
	Vida en Grupo de CP	-	-	-	-	-	-	-	-	-	-	-	-	-	-	-	-	-	-	-	-	-			
	Salud o Enfermedad	-	-	-	-	-	-	-	-	-	-	-	-	-	-	-	-	-	-	-	-	-			
	Desgravamen Hipotecario LP	-	-	-	-	-	-	-	-	-	-	-	1	-	-	-	-	-	-	-	1	1			
	Desgravamen Hipotecario CP	-	-	-	-	-	-	-	-	-	-	-	-	4	-	-	-	-	-	-	4	4			
Accidentes Personales	-	-	-	-	-	-	-	-	-	-	-	-	0	-	11	-	-	-	-	12	12				
Total Seguros de Personas		-	-	-	-	-	-	-	-	-	-	91	-	13	-	-	-	-	-	105	105				
Servicios de Prepago	Salud o Enfermedad	-	-	-	-	-	-	-	-	-	-	-	-	-	-	-	-	-	-	-	-	-			
	Defunción y/o Sepelio	-	-	-	-	-	-	-	-	-	-	-	-	-	-	-	-	-	-	-	-	-			
Total Servicios de Prepago		-	-	-	-	-	-	-	-	-	-	-	-	-	-	-	-	-	-	-	-	-			
Seguros Previsionales	Riesgo Común	-	-	-	-	-	-	-	-	-	-	-	-	-	-	-	-	-	-	-	-	-			
	Riesgo Profesional	-	-	-	-	-	-	-	-	-	-	-	-	-	-	-	-	-	-	-	-	-			
	Riesgo Laboral	-	-	-	-	-	-	-	-	-	-	-	-	-	-	-	-	-	-	-	-	-			
	Vitalicios	-	-	-	-	-	-	-	-	-	-	-	-	-	-	-	-	-	-	-	-	-			
	Invalidez	-	-	-	-	-	-	-	-	-	-	-	-	-	-	-	-	-	-	-	-	-			
	Muerte	-	-	-	-	-	-	-	-	-	-	-	-	-	-	-	-	-	-	-	-	-			
	Gastos Funerarios	-	-	-	-	-	-	-	-	-	-	-	-	-	-	-	-	-	-	-	-	-			
Sistema de Reparto	-	-	-	-	-	-	-	-	-	-	-	-													

Fuente: Información de Partes de Producción y Sinistros de las Entidades Aseguradoras.

(1) Mediante Resolución Administrativa APS N° 380/2021 de 22/04/2021, se habilita a Seguros y Reaseguros Personales Univida S.A. para la Administración y Comercialización del Seguro Obligatorio de Accidentes de la Trabajadora y el Trabajador en el Ámbito de la Construcción - SOATC.

PRODUCCIÓN DIRECTA NETA DE ANULACIONES
POR ENTIDAD ASEGURADORA
BENI

A Octubre de 2023
(En miles de Dólares Estadounidenses)

Modalidad	Ramo	Seguros Generales y Fianzas										Total Seguros Generales y Fianzas	Seguros de Personas								Total Seguros de Personas	Total general
		LBC-G	CRE-G	ILL-G	ALI-G	BIS-G	FOR-G	NAL-G	UNI-G	CRS-G	MSC-G		BUP-P	LVI-P	LBC-P	NAL-P	ALI-P	CRS-P	UNI-P	FOR-P	SC-P	
Seguros Generales	Incendio	40	1	-	9	-	-	21	-	-	-	71	-	-	-	-	-	-	-	-	-	71
	Robo	-	-	-	1	-	-	5	-	-	-	6	-	-	-	-	-	-	-	-	-	6
	Transportes	0	0	-	-	-	-	5	-	-	-	5	-	-	-	-	-	-	-	-	-	5
	Naves o Embarcaciones	5	-	-	-	-	-	1	-	-	-	6	-	-	-	-	-	-	-	-	-	6
	Automotores	205	20	-	44	-	-	33	-	-	-	302	-	-	-	-	-	-	-	-	-	302
	Aeronavegación	15	5	-	34	-	-	7	-	-	-	62	-	-	-	-	-	-	-	-	-	62
	Ramos Técnicos	41	8	-	1	-	-	24	-	-	-	74	-	-	-	-	-	-	-	-	-	74
	Responsabilidad Civil	3	1	-	6	-	-	3	-	-	-	14	-	-	-	-	-	-	-	-	-	14
	Riesgos Varios Misceláneos	4	(0)	-	-	-	-	25	-	-	-	29	-	-	-	-	-	-	-	-	-	29
	Agropecuarios	-	-	-	-	-	-	-	-	-	-	-	-	-	-	-	-	-	-	-	-	-
	Salud o Enfermedad	-	-	-	184	-	-	-	-	-	-	184	-	-	-	-	-	-	-	-	-	184
	Accidentes Personales	11	3	-	1	-	-	2	-	-	-	17	-	-	-	-	-	-	-	-	-	17
Total Seguros Generales		326	38	-	281	-	-	126	-	-	-	770	-	-	-	-	-	-	-	-	-	770
Seguros de Fianzas	Seriedad de Propuesta	-	2	-	-	-	-	-	-	-	-	2	-	-	-	-	-	-	-	-	-	2
	Cumplimiento de Obra	0	8	-	4	-	-	-	-	-	-	12	-	-	-	-	-	-	-	-	-	12
	Buena Ejecución de Obra	-	1	-	-	-	-	-	-	-	-	1	-	-	-	-	-	-	-	-	-	1
	Cumplimiento de Servicios	0	0	-	-	-	-	-	-	-	-	0	-	-	-	-	-	-	-	-	-	0
	Cumplimiento de Suministros	-	2	-	-	-	-	-	-	-	-	2	-	-	-	-	-	-	-	-	-	2
	Inversión de Anticipos	0	11	-	-	-	-	-	-	-	-	11	-	-	-	-	-	-	-	-	-	11
	Fidelidad de Empleados	5	-	-	-	-	-	-	-	-	-	5	-	-	-	-	-	-	-	-	-	5
	Créditos	-	-	-	-	-	-	-	-	-	-	-	-	-	-	-	-	-	-	-	-	-
	Garantía de Cumplimiento de Obligaciones Aduaneras	-	1	-	-	-	-	-	-	-	-	1	-	-	-	-	-	-	-	-	-	1
	Cumplimiento de Obligaciones y/o Derechos Contractuales	-	0	-	-	-	-	-	-	-	-	0	-	-	-	-	-	-	-	-	-	0
Total Seguros de Fianzas		5	24	-	4	-	-	-	-	-	-	33	-	-	-	-	-	-	-	-	-	33
Seguros Obligatorios	Accidentes de Tránsito	-	-	-	-	-	-	-	-	-	-	-	-	-	-	-	-	-	-	-	-	-
	Accidentes de Construcción ⁽¹⁾	-	-	-	-	-	-	-	-	-	-	-	-	-	-	-	-	-	-	-	-	-
Total Seguros Obligatorios		-	-	-	-	-	-	-	-	-	-	-	-	-	-	-	-	-	-	-	-	-
Seguros de Personas	Vida Individual LP	-	-	-	-	-	-	-	-	-	-	-	-	96	6	298	62	-	-	-	-	463
	Vida Individual CP	-	-	-	-	-	-	-	-	-	-	-	-	63	14	92	0	-	-	-	-	170
	Rentas	-	-	-	-	-	-	-	-	-	-	-	-	-	-	-	-	-	-	-	-	-
	Defunción y/o Sepelio LP	-	-	-	-	-	-	-	-	-	-	-	-	-	-	-	-	-	-	-	-	-
	Defunción y/o Sepelio de CP	-	-	-	-	-	-	-	-	-	-	-	-	-	-	0	0	-	-	-	-	1
	Vida en Grupo de CP	-	-	-	-	-	-	-	-	-	-	-	-	-	8	69	6	-	-	-	-	83
	Salud o Enfermedad	-	-	-	-	-	-	-	-	-	-	-	-	4	0	5	8	-	-	-	-	17
	Desgravamen Hipotecario LP	-	-	-	-	-	-	-	-	-	-	-	-	-	-	-	-	-	-	-	-	-
	Desgravamen Hipotecario CP	-	-	-	-	-	-	-	-	-	-	-	-	13	51	-	-	-	-	-	-	64
	Accidentes Personales	-	-	-	-	-	-	-	-	-	-	-	-	-	23	48	3	-	-	-	-	74
Total Seguros de Personas		-	-	-	-	-	-	-	-	-	-	-	-	177	103	513	80	-	-	-	-	871
Servicios de Prepago	Salud o Enfermedad	-	-	-	-	-	-	-	-	-	-	-	-	-	-	-	-	-	-	-	-	-
	Defunción y/o Sepelio	-	-	-	-	-	-	-	-	-	-	-	-	-	-	-	-	-	-	-	-	-
Total Servicios de Prepago		-	-	-	-	-	-	-	-	-	-	-	-	-	-	-	-	-	-	-	-	-
Seguros Previsionales	Riesgo Común	-	-	-	-	-	-	-	-	-	-	-	-	-	-	-	-	-	-	-	-	-
	Riesgo Profesional	-	-	-	-	-	-	-	-	-	-	-	-	-	-	-	-	-	-	-	-	-
	Riesgo Laboral	-	-	-	-	-	-	-	-	-	-	-	-	-	-	-	-	-	-	-	-	-
	Vitalicios	-	-	-	-	-	-	-	-	-	-	-	-	-	-	-	-	-	-	-	-	-
	Invalidez	-	-	-	-	-	-	-	-	-	-	-	-	-	-	-	-	-	-	-	-	-
	Muerte	-	-	-	-	-	-	-	-	-	-	-	-	-	-	-	-	-	-	-	-	-
	Gastos Funerarios	-	-	-	-	-	-	-	-	-	-	-	-	-	-	-	-	-	-	-	-	-
Total Seguros Previsionales		-	-	-	-	-	-	-	-	-	-	-	-	-	-	-	-	-	-	-	-	-
Total general		331	62	-	285	-	-	126	-	-	-	803	-	177	103	513	80	-	-	-	-	1,675

Fuente: Información de Partes de Producción y Sinistros de las Entidades Aseguradoras.

(1) Mediante Resolución Administrativa APS N° 380/2021 de 22/04/2021, se habilita a Seguros y Reaseguros Personales Univida S.A. para la Administración y Comercialización del Seguro Obligatorio de Accidentes de la Trabajadora y el Trabajador en el Ámbito de la Construcción - SOATC.

SINIESTROS DIRECTOS
POR DEPARTAMENTO Y ENTIDAD ASEGURADORA
A Octubre de 2023
(En miles de Dólares Estadounidenses)

Entidades	Entidad Aseguradora	Departamento									Total Nacional
		La Paz	Cochabamba	Santa Cruz	Oruro	Potosí	Tarija	Chuquisaca	Pando	Beni	
Seguros Generales y Fianzas	La Boliviana Ciacruz de Seguros y Reaseguros S.A.	6.512	1.312	13.165	202	416	193	270	-	206	22.276
	Seguros y Reaseguros Credinform International S.A.	11.672	2.359	10.413	149	98	788	192	-	38	25.709
	Seguros Illimani S.A.	47	7	6	-	-	4	-	-	-	64
	Alianza Compañía de Seguros y Reaseguros S.A.	7.460	4.834	25.957	84	106	433	267	-	124	39.265
	Bisa Seguros y Reaseguros S.A.	7.298	2.442	17.690	26	108	572	432	-	-	28.568
	Compañía de Seguros y Reaseguros Fortaleza S.A.	4.098	1.605	6.611	580	-	624	1.041	-	-	14.558
	Nacional Seguros Patrimoniales y Fianzas S.A.	11.242	1.089	6.238	-	-	378	605	-	14	19.566
	Unibienes Seguros y Reaseguros Patrimoniales S.A.	5.255	669	657	-	-	-	-	-	-	6.581
	Crediseguro S.A. Seguros Generales	151	-	-	-	-	-	-	-	-	151
	Mercantil Santa Cruz Seguros y Reaseguros Generales S.A.	1.659	-	1.588	-	-	-	-	-	-	3.246
Total Seguros Generales y Fianzas		55.394	14.317	82.323	1.041	728	2.992	2.807	-	382	159.985
Seguros de Personas	BUPA Insurance (Bolivia) S.A.	-	-	7.366	-	-	-	-	-	-	7.366
	La Vitalicia Seguros y Reaseguros de Vida S.A.	3.951	1.170	746	345	219	95	54	34	70	6.684
	La Boliviana Ciacruz Seguros Personales S.A.	18.306	991	1.045	2	0	109	48	-	51	20.554
	Nacional Seguros Vida y Salud S.A.	16.735	2.063	11.959	18	16	41	486	-	54	31.372
	Alianza Vida Seguros y Reaseguros S.A.	15.190	399	13.815	279	-	29	11	-	2	29.726
	Crediseguro S.A. Seguros Personales	5.919	-	-	-	-	-	-	-	-	5.919
	Seguros y Reaseguros Personales Univida S.A.	29.322	-	-	-	-	-	-	-	-	29.322
	Compañía de Seguros de Vida Fortaleza S.A.	79	115	1.856	9	-	6	0	-	-	2.065
	Santa Cruz Vida y Salud Seguros y Reaseguros Personales S.A.	-	-	1.540	-	-	-	-	-	-	1.540
Total Seguros de Personas		89.502	4.738	38.328	654	235	281	600	34	176	134.549
Total general		144.896	19.055	120.651	1.694	963	3.273	3.408	34	559	294.533

Fuente: Información de Partes de Producción y Sinistros de las Entidades Aseguradoras.

SINIESTROS DIRECTOS
POR ENTIDAD ASEGURADORA
LA PAZ

A Octubre de 2023
(En miles de Dólares Estadounidenses)

Modalidad	Ramo	Seguros Generales y Fianzas											Total Seguros Generales y Fianzas	Seguros de Personas								Total Seguros de Personas	Total general	
		LBC-G	CRE-G	ILL-G	ALI-G	BIS-G	FOR-G	NAL-G	UNI-G	CRS-G	MSC-G	BUP-P		LVI-P	LBC-P	NAL-P	ALI-P	CRS-P	UNI-P	FOR-P	SC-P			
Seguros Generales	Incendio	951	67	-	1.019	148	1.678	171	91	69	77	4.271	-	-	-	-	-	-	-	-	-	-	-	4.271
	Robo	-	-	-	256	-	-	15	2	-	-	274	-	-	-	-	-	-	-	-	-	-	-	274
	Transportes	31	478	-	357	125	174	16	-	-	20	1.200	-	-	-	-	-	-	-	-	-	-	-	1.200
	Naves o Embarcaciones	-	-	-	-	-	-	-	-	-	-	-	-	-	-	-	-	-	-	-	-	-	-	-
	Automotores	5.177	3.086	10	2.375	2.536	1.688	999	1.827	-	1.478	19.176	-	-	-	-	-	-	-	-	-	-	-	19.176
	Aeronavegación	-	30	-	-	150	224	-	979	-	-	1.383	-	-	-	-	-	-	-	-	-	-	-	1.383
	Ramos Técnicos	(80)	248	2	516	142	250	113	122	4	80	1.397	-	-	-	-	-	-	-	-	-	-	-	1.397
	Responsabilidad Civil	62	1.337	1	19	33	75	3	194	-	-	1.724	-	-	-	-	-	-	-	-	-	-	-	1.724
	Riesgos Varios Misceláneos	209	215	-	176	832	3	1	1.893	78	2	3.409	-	-	-	-	-	-	-	-	-	-	-	3.409
	Agropecuarios	-	1	-	77	-	-	-	3	-	-	82	-	-	-	-	-	-	-	-	-	-	-	82
Seguros de Fianzas	Salud o Enfermedad	-	-	-	2.478	3.152	-	-	-	-	5.629	-	-	-	-	-	-	-	-	-	-	-	-	5.629
	Accidentes Personales	162	73	-	182	181	7	47	64	0	0	717	-	-	-	-	-	-	-	-	-	-	-	717
	Total Seguros Generales	6.512	5.536	14	7.457	7.297	4.098	1.364	5.175	151	1.659	39.261	-	-	-	-	-	-	-	-	-	-	-	39.261
	Seriedad de Propuesta	-	5	0	-	-	-	1	-	-	-	6	-	-	-	-	-	-	-	-	-	-	-	6
	Cumplimiento de Obra	-	2.792	1	-	-	-	1.158	-	-	-	3.951	-	-	-	-	-	-	-	-	-	-	-	3.951
	Buena Ejecución de Obra	-	-	-	-	-	-	-	-	-	-	-	-	-	-	-	-	-	-	-	-	-	-	-
	Cumplimiento de Servicios	-	24	1	-	-	-	-	-	-	-	25	-	-	-	-	-	-	-	-	-	-	-	25
	Cumplimiento de Suministros	-	0	31	-	-	-	2	-	-	-	34	-	-	-	-	-	-	-	-	-	-	-	34
	Inversión de Anticipos	-	3.312	-	-	-	-	8.718	-	-	-	12.029	-	-	-	-	-	-	-	-	-	-	-	12.029
	Fidelidad de Empleados	-	-	-	-	-	-	-	80	-	-	80	-	-	-	-	-	-	-	-	-	-	-	80
Seguros Obligatorios	Créditos	-	-	-	-	-	-	-	-	-	-	-	-	-	-	-	-	-	-	-	-	-	-	-
	Garantía de Cumplimiento de Obligaciones Aduaneras	-	-	-	-	-	-	-	-	-	-	-	-	-	-	-	-	-	-	-	-	-	-	-
	Cumplimiento de Obligaciones y/o Derechos Contractuales	-	2	-	-	-	-	-	-	-	2	-	-	-	-	-	-	-	-	-	-	-	-	2
	Total Seguros de Fianzas	-	6.136	34	-	-	-	9.878	80	-	-	16.128	-	-	-	-	-	-	-	-	-	-	-	16.128
	Accidentes de Tránsito	-	-	-	3	1	-	-	-	-	-	5	-	-	-	-	-	10.680	-	-	-	-	10.680	
	Accidentes de Construcción ⁽¹⁾	-	-	-	-	-	-	-	-	-	-	-	-	-	-	-	-	108	-	-	-	-	108	
	Total Seguros Obligatorios	-	-	-	3	1	-	-	-	-	-	5	-	-	-	-	-	10.788	-	-	-	-	10.788	
	Vida Individual LP	-	-	-	-	-	-	-	-	-	-	-	-	1.038	21	262	91	-	-	-	-	1.412	1.412	
	Vida Individual CP	-	-	-	-	-	-	-	-	-	-	-	-	227	380	975	10	6	1	-	-	1.607	1.607	
	Rentas	-	-	-	-	-	-	-	-	-	-	-	-	-	168	-	-	-	578	-	-	-	745	
Defunción y/o Sepelio LP	-	-	-	-	-	-	-	-	-	-	-	-	-	-	-	-	-	-	-	-	-	-	-	
Defunción y/o Sepelio de CP	-	-	-	-	-	-	-	-	-	-	-	-	-	1	-	100	-	-	-	-	-	101		
Vida en Grupo de CP	-	-	-	-	-	-	-	-	-	-	-	-	30	2.248	278	1.316	524	388	30	-	-	4.814		
Salud o Enfermedad	-	-	-	-	-	-	-	-	-	-	-	-	1	221	1.200	1.561	-	490	-	-	-	3.474		
Seguros de Personas	Desgravamen Hipotecario LP	-	-	-	-	-	-	-	-	-	-	-	-	-	-	-	-	-	-	-	-	-	-	-
	Desgravamen Hipotecario CP	-	-	-	-	-	-	-	-	-	-	-	-	2.189	14.882	13.483	12.070	5.337	16.393	-	-	-	64.354	
	Accidentes Personales	-	-	-	-	-	-	-	-	-	-	-	-	5	385	537	42	50	680	48	-	-	1.747	
	Total Seguros de Personas	-	-	-	-	-	-	-	-	-	-	-	-	3.491	18.306	16.735	15.190	5.919	18.534	79	-	-	78.255	
	Salud o Enfermedad	-	-	-	-	-	-	-	-	-	-	-	-	-	-	0	-	-	-	-	-	-	0	
	Defunción y/o Sepelio	-	-	-	-	-	-	-	-	-	-	-	-	-	-	-	-	-	-	-	-	-	0	
	Total Servicios de Prepago	-	-	-	-	-	-	-	-	-	-	-	-	-	-	0	-	-	-	-	-	-	0	
	Riesgo Común	-	-	-	-	-	-	-	-	-	-	-	-	-	-	-	-	-	-	-	-	-	-	-
	Riesgo Profesional	-	-	-	-	-	-	-	-	-	-	-	-	-	-	-	-	-	-	-	-	-	-	-
	Riesgo Laboral	-	-	-	-	-	-	-	-	-	-	-	-	-	-	-	-	-	-	-	-	-	-	-
Vitalicios	-	-	-	-	-	-	-	-	-	-	-	-	-	-	-	-	-	-	-	-	-	-	-	
Invalidez	-	-	-	-	-	-	-	-	-	-	-	-	-	2.079	-	-	-	-	-	-	-	-	2.079	
Muerte	-	-	-	-	-	-	-	-	-	-	-	-	-	(23)	-	-	-	-	-	-	-	-	(23)	
Gastos Funerarios	-	-	-	-	-	-	-	-	-	-	-	-	-	(1.600)	-	-	-	-	-	-	-	-	(1.600)	
Sistema de Reparto	-	-	-	-	-	-	-	-	-	-	-	-	-	3	-	-	-	-	-	-	-	-	3	
Total Seguros Previsionales	-	-	-	-	-	-	-	-	-	-	-	-	-	-	-	-	-	-	-	-	-	-	459	
Total general	-	6.512	11.672	47	7.460	7.298	4.098	11.242	5.255	151	1.659	55.394	-	3.951	18.306	16.735	15.190	5.919	29.322	79	-	-	89.502	

Fuente: Información de Partes de Producción y Sinistros de las Entidades Aseguradoras.

(1) Mediante Resolución Administrativa APS N° 380/2021 de 22/04/2021, se habilita a Seguros y Reaseguros Personales Univida S.A. para la Administración y Comercialización del Seguro Obligatorio de Accidentes de la Trabajadora y el Trabajador en el Ámbito de la Construcción - SOATC.

SINIESTROS DIRECTOS
POR ENTIDAD ASEGURADORA
COCHABAMBA
A Octubre de 2023

(En miles de Dólares Estadounidenses)

Modalidad	Ramo	Seguros Generales y Fianzas											Total Seguros Generales y Fianzas	Seguros de Personas										Total Seguros de Personas	Total general
		LBC-G	CRE-G	ILL-G	ALI-G	BIS-G	FOR-G	NAL-G	UNI-G	CRS-G	MSC-G	BUP-P		LVI-P	LBC-P	NAL-P	ALI-P	CRS-P	UNI-P	FOR-P	SC-P				
Seguros Generales	Incendio	331	14	-	558	99	179	73	12	-	-	1.266	-	-	-	-	-	-	-	-	-	-	-	1.266	
	Robo	-	-	-	4	-	-	6	-	-	-	10	-	-	-	-	-	-	-	-	-	-	-	10	
	Transportes	32	197	-	56	2	28	2	-	-	-	317	-	-	-	-	-	-	-	-	-	-	-	317	
	Naves o Embarcaciones	-	-	-	-	-	-	-	-	-	-	-	-	-	-	-	-	-	-	-	-	-	-	-	
	Automotores	765	1.757	-	754	1.018	1.116	850	320	-	-	6.587	-	-	-	-	-	-	-	-	-	-	-	6.587	
	Aeronavegación	-	-	7	-	-	-	-	0	-	-	0	-	-	-	-	-	-	-	-	-	-	-	0	
	Ramos Técnicos	147	53	-	1.371	122	180	107	131	-	-	2.111	-	-	-	-	-	-	-	-	-	-	-	2.111	
	Responsabilidad Civil	4	29	-	40	6	15	9	6	-	-	110	-	-	-	-	-	-	-	-	-	-	-	110	
	Riesgos Varios Misceláneos	-	301	-	-	51	13	1	160	-	-	526	-	-	-	-	-	-	-	-	-	-	-	526	
	Agropecuarios	-	-	-	-	-	-	-	29	-	-	29	-	-	-	-	-	-	-	-	-	-	-	29	
	Salud o Enfermedad	-	-	-	1.880	939	-	-	-	-	-	2.820	-	-	-	-	-	-	-	-	-	-	-	2.820	
	Accidentes Personales	34	7	0	51	204	18	38	11	-	-	364	-	-	-	-	-	-	-	-	-	-	-	364	
Total Seguros Generales		1.312	2.358	7	4.716	2.442	1.549	1.085	669	-	-	14.138	-	-	-	-	-	-	-	-	-	-	-	14.138	
Seguros de Fianzas	Seriedad de Propuesta	-	-	-	-	-	8	3	-	-	-	11	-	-	-	-	-	-	-	-	-	-	-	11	
	Cumplimiento de Obra	-	-	-	118	-	11	-	-	-	-	130	-	-	-	-	-	-	-	-	-	-	-	130	
	Buena Ejecución de Obra	-	-	-	-	-	-	-	-	-	-	-	-	-	-	-	-	-	-	-	-	-	-	-	
	Cumplimiento de Servicios	-	-	-	-	-	-	-	-	-	-	-	-	-	-	-	-	-	-	-	-	-	-	-	
	Cumplimiento de Suministros	-	1	-	-	-	-	1	-	-	-	2	-	-	-	-	-	-	-	-	-	-	-	2	
	Inversión de Anticipos	-	-	-	-	-	32	-	-	-	-	32	-	-	-	-	-	-	-	-	-	-	-	32	
	Fidelidad de Empleados	-	-	-	-	-	-	-	-	-	-	-	-	-	-	-	-	-	-	-	-	-	-	-	
	Créditos	-	-	-	-	-	5	-	-	-	-	5	-	-	-	-	-	-	-	-	-	-	-	5	
	Garantía de Cumplimiento de Obligaciones Aduaneras	-	-	-	-	-	-	-	-	-	-	-	-	-	-	-	-	-	-	-	-	-	-	-	
	Cumplimiento de Obligaciones y/o Derechos Contractuales	-	-	-	-	-	-	-	-	-	-	-	-	-	-	-	-	-	-	-	-	-	-	-	
	Total Seguros de Fianzas		-	1	-	118	-	56	4	-	-	-	179	-	-	-	-	-	-	-	-	-	-	-	179
	Seguros Obligatorios	Accidentes de Tránsito	-	-	-	-	-	-	-	-	-	-	-	-	-	-	-	-	-	-	-	-	-	-	-
Accidentes de Construcción ⁽¹⁾		-	-	-	-	-	-	-	-	-	-	-	-	-	-	-	-	-	-	-	-	-	-	-	
Total Seguros Obligatorios		-	-	-	-	-	-	-	-	-	-	-	-	-	-	-	-	-	-	-	-	-	-	-	
Seguros de Personas	Vida Individual LP	-	-	-	-	-	-	-	-	-	-	-	-	89	3	60	-	-	-	-	-	-	-	152	
	Vida Individual CP	-	-	-	-	-	-	-	-	-	-	-	-	39	-	196	0	-	-	-	-	-	-	235	
	Rentas	-	-	-	-	-	-	-	-	-	-	-	-	-	-	-	-	-	-	-	-	-	-	-	
	Defunción y/o Sepelio LP	-	-	-	-	-	-	-	-	-	-	-	-	-	-	-	-	-	-	-	-	-	-	-	
	Defunción y/o Sepelio de CP	-	-	-	-	-	-	-	-	-	-	-	-	-	-	1	0	-	-	-	-	-	-	-	
	Vida en Grupo de CP	-	-	-	-	-	-	-	-	-	-	-	-	-	-	138	3	-	-	-	-	-	1	1	
	Salud o Enfermedad	-	-	-	-	-	-	-	-	-	-	-	-	0	-	431	319	-	-	50	-	-	-	389	
	Desgravamen Hipotecario LP	-	-	-	-	-	-	-	-	-	-	-	-	-	-	-	-	-	-	-	-	-	-	750	
	Desgravamen Hipotecario CP	-	-	-	-	-	-	-	-	-	-	-	-	-	-	-	-	-	-	-	-	-	-	-	
	Accidentes Personales	-	-	-	-	-	-	-	-	-	-	-	-	1.038	709	1.171	-	-	-	-	-	-	-	2.918	
Total Seguros de Personas		-	-	-	-	-	-	-	-	-	-	-	-	1.170	991	2.063	399	-	-	115	-	-	-	4.738	
Servicios de Prepago	Salud o Enfermedad	-	-	-	-	-	-	-	-	-	-	-	-	-	-	-	-	-	-	-	-	-	-	-	
	Defunción y/o Sepelio	-	-	-	-	-	-	-	-	-	-	-	-	-	-	-	-	-	-	-	-	-	-	-	
Total Servicios de Prepago		-	-	-	-	-	-	-	-	-	-	-	-	-	-	-	-	-	-	-	-	-	-	-	
Seguros Previsionales	Riesgo Común	-	-	-	-	-	-	-	-	-	-	-	-	-	-	-	-	-	-	-	-	-	-	-	
	Riesgo Profesional	-	-	-	-	-	-	-	-	-	-	-	-	-	-	-	-	-	-	-	-	-	-	-	
	Riesgo Laboral	-	-	-	-	-	-	-	-	-	-	-	-	-	-	-	-	-	-	-	-	-	-	-	
	Vitalicios	-	-	-	-	-	-	-	-	-	-	-	-	-	-	-	-	-	-	-	-	-	-	-	
	Invalidez	-	-	-	-	-	-	-	-	-	-	-	-	-	-	-	-	-	-	-	-	-	-	-	
	Muerte	-	-	-	-	-	-	-	-	-	-	-	-	-	-	-	-	-	-	-	-	-	-	-	
	Gastos Funerarios	-	-	-	-	-	-	-	-	-	-	-	-	-	-	-	-	-	-	-	-	-	-	-	
	Sistema de Reparto	-	-	-	-	-	-	-	-	-	-	-	-	-	-	-	-	-	-	-	-	-	-	-	
Total Seguros Previsionales		-	-	-	-	-	-	-	-	-	-	-	-	-	-	-	-	-	-	-	-	-	-	-	
Total general		1.312	2.359	7	4.834	2.442	1.605	1.089	669	-	-	14.317	-	1.170	991	2.063	399	-	-	115	-	-	-	19.055	

Fuente: Información de Partes de Producción y Sinistros de las Entidades Aseguradoras.

(1) Mediante Resolución Administrativa APS N° 380/2021 de 22/04/2021, se habilita a Seguros y Reaseguradores Personales Unificada S.A. para la Administración y Comercialización del Seguro Obligatorio de Accidentes de la Trabajadora y el Trabajador en el Ámbito de la Construcción - SOATC.

SINIESTROS DIRECTOS
POR ENTIDAD ASEGURADORA
SANTA CRUZ
A Octubre de 2023

(En miles de Dólares Estadounidenses)

Modalidad	Ramo	Seguros Generales y Fianzas										Total Seguros Generales y Fianzas	Seguros de Personas										Total Seguros de Personas	Total general
		LBC-G	CRE-G	ILL-G	ALI-G	BIS-G	FOR-G	NAL-G	UNI-G	CRS-G	MSC-G		BUP-P	LVI-P	LBC-P	NAL-P	ALI-P	CRS-P	UNI-P	FOR-P	SC-P			
Seguros Generales	Incendio	1.645	176	-	1.176	1.737	72	719	11	-	213	5.748	-	-	-	-	-	-	-	-	-	-	5.748	
	Robo	-	-	-	84	-	-	60	0	-	-	145	-	-	-	-	-	-	-	-	-	-	145	
	Transportes	2.637	609	-	684	399	69	402	-	-	31	4.832	-	-	-	-	-	-	-	-	-	-	4.832	
	Naves o Embarcaciones	-	1	-	-	-	-	-	-	-	-	1	-	-	-	-	-	-	-	-	-	-	1	
	Automotores	7.560	6.607	4	7.350	3.911	2.400	4.018	199	-	1.317	33.367	-	-	-	-	-	-	-	-	-	-	33.367	
	Aeronavegación	-	-	-	-	0	-	-	-	-	-	0	-	-	-	-	-	-	-	-	-	-	0	
	Ramos Técnicos	484	855	-	624	1.079	271	106	32	-	-	3.452	-	-	-	-	-	-	-	-	-	-	3.452	
	Responsabilidad Civil	188	346	2	1.034	198	107	109	1	-	-	1.984	-	-	-	-	-	-	-	-	-	-	1.984	
	Riesgos Varios Misceláneos	593	928	-	6	507	8	148	231	-	-	2.420	-	-	-	-	-	-	-	-	-	-	2.420	
	Agropecuarios	-	-	-	-	-	-	-	178	-	-	178	-	-	-	-	-	-	-	-	-	-	178	
Salud o Enfermedad	-	-	-	14.892	9.779	-	-	-	-	-	24.671	-	-	-	-	-	-	-	-	-	-	24.671		
Accidentes Personales	57	339	-	107	80	17	163	5	-	27	796	-	-	-	-	-	-	-	-	-	-	796		
Total Seguros Generales		13.165	9.863	6	25.957	17.690	2.943	5.726	657	-	1.588	77.594	-	-	-	-	-	-	-	-	-	-	77.594	
Seguros de Fianzas	Seriedad de Propuesta	-	-	-	-	-	29	2	-	-	-	31	-	-	-	-	-	-	-	-	-	-	31	
	Cumplimiento de Obra	-	147	-	-	-	3.586	4	-	-	-	3.736	-	-	-	-	-	-	-	-	-	-	3.736	
	Buena Ejecución de Obra	-	-	-	-	-	-	-	-	-	-	-	-	-	-	-	-	-	-	-	-	-	-	
	Cumplimiento de Servicios	-	-	-	-	-	-	287	-	-	-	287	-	-	-	-	-	-	-	-	-	-	287	
	Cumplimiento de Suministros	-	-	-	-	-	1	2	-	-	-	3	-	-	-	-	-	-	-	-	-	-	3	
	Inversión de Anticipos	-	292	-	-	-	50	-	-	-	-	342	-	-	-	-	-	-	-	-	-	-	342	
	Fidelidad de Empleados	-	-	-	-	-	-	-	-	-	-	-	-	-	-	-	-	-	-	-	-	-	-	
	Créditos	-	112	-	-	-	-	217	-	-	-	329	-	-	-	-	-	-	-	-	-	-	329	
	Garantía de Cumplimiento de Obligaciones Aduaneras	-	-	-	-	-	-	-	-	-	-	-	-	-	-	-	-	-	-	-	-	-	-	
	Cumplimiento de Obligaciones y/o Derechos Contractuales	-	-	-	-	-	-	-	-	-	-	-	-	-	-	-	-	-	-	-	-	-	-	
Total Seguros de Fianzas		-	550	-	-	-	3.667	512	-	-	-	4.729	-	-	-	-	-	-	-	-	-	-	4.729	
Seguros Obligatorios	Accidentes de Tránsito	-	-	-	-	-	-	-	-	-	-	-	-	-	-	-	-	-	-	-	-	-	-	
	Accidentes de Construcción ⁽¹⁾	-	-	-	-	-	-	-	-	-	-	-	-	-	-	-	-	-	-	-	-	-	-	
Total Seguros Obligatorios		-	-	-	-	-	-	-	-	-	-	-	-	-	-	-	-	-	-	-	-	-	-	
Seguros de Personas	Vida Individual LP	-	-	-	-	-	-	-	-	-	-	-	-	230	63	24	112	-	-	-	-	429	429	
	Vida Individual CP	-	-	-	-	-	-	-	-	-	-	-	-	265	-	144	1.447	-	-	-	62	1.918	1.918	
	Rentas	-	-	-	-	-	-	-	-	-	-	-	-	-	-	-	-	-	-	-	-	-	-	
	Defunción y/o Sepelio LP	-	-	-	-	-	-	-	-	-	-	-	-	-	-	-	-	-	-	-	-	-	-	
	Defunción y/o Sepelio de CP	-	-	-	-	-	-	-	-	-	-	-	-	-	-	1	534	-	-	-	184	718	718	
	Vida en Grupo de CP	-	-	-	-	-	-	-	-	-	-	-	-	35	256	402	387	-	-	78	55	1.213	1.213	
	Salud o Enfermedad	-	-	-	-	-	-	-	-	-	-	-	7.366	0	11	6.263	656	-	-	1	-	14.298	14.298	
	Desgravamen Hipotecario LP	-	-	-	-	-	-	-	-	-	-	-	-	-	-	-	-	-	-	-	-	-	-	
	Desgravamen Hipotecario CP	-	-	-	-	-	-	-	-	-	-	-	-	214	596	4.940	10.451	-	-	1.742	1.204	19.146	19.146	
	Accidentes Personales	-	-	-	-	-	-	-	-	-	-	-	-	-	1	120	169	229	-	-	35	36	591	591
Total Seguros de Personas		-	-	-	-	-	-	-	-	-	-	-	7.366	746	1.045	11.943	13.815	-	-	1.856	1.540	38.312	38.312	
Servicios de Prepago	Salud o Enfermedad	-	-	-	-	-	-	-	-	-	-	-	-	-	-	16	-	-	-	-	-	-	16	
	Defunción y/o Sepelio	-	-	-	-	-	-	-	-	-	-	-	-	-	-	-	-	-	-	-	-	-	-	
Total Servicios de Prepago		-	-	-	-	-	-	-	-	-	-	-	-	-	-	16	-	-	-	-	-	16	16	
Seguros Previsionales	Riesgo Común	-	-	-	-	-	-	-	-	-	-	-	-	-	-	-	-	-	-	-	-	-	-	
	Riesgo Profesional	-	-	-	-	-	-	-	-	-	-	-	-	-	-	-	-	-	-	-	-	-	-	
	Riesgo Laboral	-	-	-	-	-	-	-	-	-	-	-	-	-	-	-	-	-	-	-	-	-	-	
	Vitalicios	-	-	-	-	-	-	-	-	-	-	-	-	-	-	-	-	-	-	-	-	-	-	
	Invalidez	-	-	-	-	-	-	-	-	-	-	-	-	-	-	-	-	-	-	-	-	-	-	
	Muerte	-	-	-	-	-	-	-	-	-	-	-	-	-	-	-	-	-	-	-	-	-	-	
	Gastos Funerarios	-	-	-	-	-	-	-	-	-	-	-	-	-	-	-	-	-	-	-	-	-	-	
Sistema de Reparto	-	-	-	-	-	-	-	-	-	-	-	-	-	-	-	-	-	-	-	-	-	-		
Total Seguros Previsionales		-	-	-	-	-	-	-	-	-	-	-	-	-	-	-	-	-	-	-	-	-	-	
Total general		13.165	10.413	6	25.957	17.690	6.611	6.238	657	-	1.588	82.323	7.366	746	1.045	11.959	13.815	-	-	1.856	1.540	38.328	120.651	

Fuente: Información de Partes de Producción y Sinistros de las Entidades Aseguradoras.

(1) Mediante Resolución Administrativa APS N° 380/2021 de 22/04/2021, se habilita a Seguros y Reaseguros Personales Univida S.A. para la Administración y Comercialización del Seguro Obligatorio de Accidentes de la Trabajadora y el Trabajador en el Ámbito de la Construcción - SOATC.

SINIESTROS DIRECTOS
POR ENTIDAD ASEGURADORA
ORURO

A Octubre de 2023
(En miles de Dólares Estadounidenses)

Modalidad	Ramo	Seguros Generales y Fianzas										Total Seguros Generales y Fianzas	Seguros de Personas										Total Seguros de Personas	Total general
		LBC-G	CRE-G	ILL-G	ALI-G	BIS-G	FOR-G	NAL-G	UNI-G	CRS-G	MSC-G		BUP-P	LVI-P	LBC-P	NAL-P	ALI-P	CRS-P	UNI-P	FOR-P	SC-P			
Seguros Generales	Incendio	-	-	-	0	-	5	-	-	-	-	5	-	-	-	-	-	-	-	-	-	-	5	
	Robo	-	-	-	-	-	-	-	-	-	-	-	-	-	-	-	-	-	-	-	-	-	-	
	Transportes	-	(1)	-	-	-	-	-	-	-	-	(1)	-	-	-	-	-	-	-	-	-	-	(1)	
	Naves o Embarcaciones	-	-	-	-	-	-	-	-	-	-	-	-	-	-	-	-	-	-	-	-	-	-	
	Automotores	202	47	-	59	26	332	-	-	-	-	665	-	-	-	-	-	-	-	-	-	-	665	
	Aeronavegación	-	-	-	-	-	-	-	-	-	-	-	-	-	-	-	-	-	-	-	-	-	-	
	Ramos Técnicos	0	13	-	9	-	3	-	-	-	-	25	-	-	-	-	-	-	-	-	-	-	25	
	Responsabilidad Civil	-	0	-	-	-	6	-	-	-	-	6	-	-	-	-	-	-	-	-	-	-	6	
	Riesgos Varios Misceláneos	-	22	-	-	-	-	-	-	-	-	22	-	-	-	-	-	-	-	-	-	-	22	
	Agropecuarios	-	-	-	-	-	-	-	-	-	-	-	-	-	-	-	-	-	-	-	-	-	-	
Salud o Enfermedad	-	-	-	16	-	-	-	-	-	-	16	-	-	-	-	-	-	-	-	-	-	-	16	
Accidentes Personales	-	2	-	-	-	2	-	-	-	-	4	-	-	-	-	-	-	-	-	-	-	-	4	
Total Seguros Generales		202	83	-	84	26	348	-	-	-	-	742	-	-	-	-	-	-	-	-	-	-	742	
Seguros de Fianzas	Seriedad de Propuesta	-	1	-	-	-	2	-	-	-	-	3	-	-	-	-	-	-	-	-	-	-	3	
	Cumplimiento de Obra	-	61	-	-	-	230	-	-	-	-	291	-	-	-	-	-	-	-	-	-	-	291	
	Buena Ejecución de Obra	-	-	-	-	-	-	-	-	-	-	-	-	-	-	-	-	-	-	-	-	-	-	
	Cumplimiento de Servicios	-	5	-	-	-	-	-	-	-	-	5	-	-	-	-	-	-	-	-	-	-	5	
	Cumplimiento de Suministros	-	-	-	-	-	-	-	-	-	-	-	-	-	-	-	-	-	-	-	-	-	-	
	Inversión de Anticipos	-	-	-	-	-	-	-	-	-	-	-	-	-	-	-	-	-	-	-	-	-	-	
	Fidelidad de Empleados	-	-	-	-	-	-	-	-	-	-	-	-	-	-	-	-	-	-	-	-	-	-	
	Créditos	-	-	-	-	-	-	-	-	-	-	-	-	-	-	-	-	-	-	-	-	-	-	
	Garantía de Cumplimiento de Obligaciones Aduaneras	-	-	-	-	-	-	-	-	-	-	-	-	-	-	-	-	-	-	-	-	-	-	
	Cumplimiento de Obligaciones y/o Derechos Contractuales	-	-	-	-	-	-	-	-	-	-	-	-	-	-	-	-	-	-	-	-	-	-	
Total Seguros de Fianzas		-	67	-	-	-	232	-	-	-	-	299	-	-	-	-	-	-	-	-	-	-	299	
Seguros Obligatorios	Accidentes de Tránsito	-	-	-	-	-	-	-	-	-	-	-	-	-	-	-	-	-	-	-	-	-	-	
	Accidentes de Construcción ⁽¹⁾	-	-	-	-	-	-	-	-	-	-	-	-	-	-	-	-	-	-	-	-	-	-	
Total Seguros Obligatorios			-	-	-	-	-	-	-	-	-	-	-	-	-	-	-	-	-	-	-	-	-	
Seguros de Personas	Vida Individual LP	-	-	-	-	-	-	-	-	-	-	-	-	149	-	-	-	-	-	-	-	149	149	
	Vida Individual CP	-	-	-	-	-	-	-	-	-	-	-	-	158	-	9	-	-	-	-	-	168	168	
	Rentas	-	-	-	-	-	-	-	-	-	-	-	-	-	-	-	-	-	-	-	-	-	-	
	Defunción y/o Sepelio LP	-	-	-	-	-	-	-	-	-	-	-	-	-	-	-	-	-	-	-	-	-	-	
	Defunción y/o Sepelio de CP	-	-	-	-	-	-	-	-	-	-	-	-	-	-	-	-	-	-	-	-	-	-	
	Vida en Grupo de CP	-	-	-	-	-	-	-	-	-	-	-	-	-	-	4	17	-	-	-	-	21	21	
	Salud o Enfermedad	-	-	-	-	-	-	-	-	-	-	-	-	-	-	-	190	-	-	-	-	190	190	
	Desgravamen Hipotecario LP	-	-	-	-	-	-	-	-	-	-	-	-	-	-	-	-	-	-	-	-	-	-	
	Desgravamen Hipotecario CP	-	-	-	-	-	-	-	-	-	-	-	-	-	38	-	1	-	-	-	-	39	39	
Accidentes Personales	-	-	-	-	-	-	-	-	-	-	-	-	-	-	2	4	72	-	9	-	87	87		
Total Seguros de Personas		-	-	-	-	-	-	-	-	-	-	-	-	345	2	18	279	-	-	9	-	654	654	
Servicios de Prepago	Salud o Enfermedad	-	-	-	-	-	-	-	-	-	-	-	-	-	-	-	-	-	-	-	-	-	-	
	Defunción y/o Sepelio	-	-	-	-	-	-	-	-	-	-	-	-	-	-	-	-	-	-	-	-	-	-	
Total Servicios de Prepago			-	-	-	-	-	-	-	-	-	-	-	-	-	-	-	-	-	-	-	-	-	
Seguros Previsionales	Riesgo Común	-	-	-	-	-	-	-	-	-	-	-	-	-	-	-	-	-	-	-	-	-	-	
	Riesgo Profesional	-	-	-	-	-	-	-	-	-	-	-	-	-	-	-	-	-	-	-	-	-	-	
	Riesgo Laboral	-	-	-	-	-	-	-	-	-	-	-	-	-	-	-	-	-	-	-	-	-	-	
	Vitalicios	-	-	-	-	-	-	-	-	-	-	-	-	-	-	-	-	-	-	-	-	-	-	
	Invalidez	-	-	-	-	-	-	-	-	-	-	-	-	-	-	-	-	-	-	-	-	-	-	
	Muerte	-	-	-	-	-	-	-	-	-	-	-	-	-	-	-	-	-	-	-	-	-	-	
	Gastos Funerarios	-	-	-	-	-	-	-	-	-	-	-	-	-	-	-	-	-	-	-	-	-	-	
Sistema de Reparto	-	-	-	-	-	-	-	-	-	-	-	-	-	-	-	-	-	-	-	-	-	-		
Total Seguros Previsionales		-	-	-	-	-	-	-	-	-	-	-	-	-	-	-	-	-	-	-	-	-	-	
Total general		202	149	-	84	26	580	-	-	-	-	1.041	-	345	2	18	279	-	-	9	-	654	1.694	

Fuente: Información de Partes de Producción y Sinistros de las Entidades Aseguradoras.

(1) Mediante Resolución Administrativa APS N° 380/2021 de 22/04/2021, se habilita a Seguros y Reaseguros Personales Univida S.A. para la Administración y Comercialización del Seguro Obligatorio de Accidentes de la Trabajadora y el Trabajador en el Ámbito de la Construcción - SOATC.

SINIESTROS DIRECTOS
POR ENTIDAD ASEGURADORA
POTOSÍ

A Octubre de 2023
(En miles de Dólares Estadounidenses)

Modalidad	Ramo	Seguros Generales y Fianzas											Total Seguros Generales y Fianzas	Seguros de Personas										Total Seguros de Personas	Total general
		LBC-G	CRE-G	ILL-G	ALI-G	BIS-G	FOR-G	NAL-G	UNI-G	CRS-G	MSC-G	BUP-P		LVI-P	LBC-P	NAL-P	ALI-P	CRS-P	UNI-P	FOR-P	SC-P				
Seguros Generales	Incendio	10	-	-	17	0	-	-	-	-	-	27	-	-	-	-	-	-	-	-	-	-	27		
	Robo	-	-	-	-	-	-	-	-	-	-	-	-	-	-	-	-	-	-	-	-	-			
	Transportes	-	-	-	-	-	-	-	-	-	-	-	-	-	-	-	-	-	-	-	-	-			
	Naves o Embarcaciones	-	-	-	-	-	-	-	-	-	-	-	-	-	-	-	-	-	-	-	-	-			
	Automotores	252	82	-	43	105	-	-	-	2	-	482	-	-	-	-	-	-	-	-	-	482			
	Aeronavegación	-	-	-	-	-	-	-	-	-	-	-	-	-	-	-	-	-	-	-	-	-			
	Ramos Técnicos	154	2	-	24	2	-	-	-	14	-	182	-	-	-	-	-	-	-	-	-	182			
	Responsabilidad Civil	-	-	-	17	-	-	-	-	-	-	17	-	-	-	-	-	-	-	-	-	17			
	Riesgos Varios Misceláneos	-	14	-	-	-	-	-	-	-	-	14	-	-	-	-	-	-	-	-	-	14			
	Agropecuarios	-	-	-	-	-	-	-	-	-	-	-	-	-	-	-	-	-	-	-	-	-			
Salud o Enfermedad	-	-	-	4	-	-	-	-	-	-	4	-	-	-	-	-	-	-	-	-	4				
Accidentes Personales	-	-	-	-	1	-	-	-	-	-	1	-	-	-	-	-	-	-	-	-	1				
Total Seguros Generales		416	97	-	105	108	-	-	-	-	-	727	-	-	-	-	-	-	-	-	-	727			
Seguros de Fianzas	Seriedad de Propuesta	-	1	-	-	-	-	-	-	-	-	1	-	-	-	-	-	-	-	-	-	1			
	Cumplimiento de Obra	-	-	-	-	-	-	-	-	-	-	-	-	-	-	-	-	-	-	-	-	-			
	Buena Ejecución de Obra	-	-	-	-	-	-	-	-	-	-	-	-	-	-	-	-	-	-	-	-	-			
	Cumplimiento de Servicios	-	-	-	-	-	-	-	-	-	-	-	-	-	-	-	-	-	-	-	-	-			
	Cumplimiento de Suministros	-	-	-	-	-	-	-	-	-	-	-	-	-	-	-	-	-	-	-	-	-			
	Inversión de Anticipos	-	-	-	-	-	-	-	-	-	-	-	-	-	-	-	-	-	-	-	-	-			
	Fidelidad de Empleados	-	-	-	-	-	-	-	-	-	-	-	-	-	-	-	-	-	-	-	-	-			
	Créditos	-	-	-	-	-	-	-	-	-	-	-	-	-	-	-	-	-	-	-	-	-			
	Garantía de Cumplimiento de Obligaciones Aduaneras	-	-	-	-	-	-	-	-	-	-	-	-	-	-	-	-	-	-	-	-	-			
	Cumplimiento de Obligaciones y/o Derechos Contractuales	-	-	-	-	-	-	-	-	-	-	-	-	-	-	-	-	-	-	-	-	-			
Total Seguros de Fianzas		-	1	-	-	-	-	-	-	-	-	1	-	-	-	-	-	-	-	-	-	1			
Seguros Obligatorios	Accidentes de Tránsito	-	-	-	1	-	-	-	-	-	-	1	-	-	-	-	-	-	-	-	-	1			
	Accidentes de Construcción ⁽¹⁾	-	-	-	-	-	-	-	-	-	-	-	-	-	-	-	-	-	-	-	-	-			
Total Seguros Obligatorios		-	-	-	1	-	-	-	-	-	-	1	-	-	-	-	-	-	-	-	-	1			
Seguros de Personas	Vida Individual LP	-	-	-	-	-	-	-	-	-	-	-	-	118	-	15	-	-	-	-	-	133			
	Vida Individual CP	-	-	-	-	-	-	-	-	-	-	-	-	44	-	-	-	-	-	-	-	44			
	Rentas	-	-	-	-	-	-	-	-	-	-	-	-	-	-	-	-	-	-	-	-	-			
	Defunción y/o Sepelio LP	-	-	-	-	-	-	-	-	-	-	-	-	-	-	-	-	-	-	-	-	-			
	Defunción y/o Sepelio de CP	-	-	-	-	-	-	-	-	-	-	-	-	-	-	-	-	-	-	-	-	-			
	Vida en Grupo de CP	-	-	-	-	-	-	-	-	-	-	-	-	-	-	-	-	-	-	-	-	-			
	Salud o Enfermedad	-	-	-	-	-	-	-	-	-	-	-	-	-	-	-	-	-	-	-	-	-			
	Desgravamen Hipotecario LP	-	-	-	-	-	-	-	-	-	-	-	-	-	-	-	-	-	-	-	-	-			
	Desgravamen Hipotecario CP	-	-	-	-	-	-	-	-	-	-	-	-	57	-	-	-	-	-	-	-	57			
	Accidentes Personales	-	-	-	-	-	-	-	-	-	-	-	-	-	0	1	-	-	-	-	-	1			
Total Seguros de Personas		-	-	-	-	-	-	-	-	-	-	-	-	219	0	16	-	-	-	-	-	235			
Servicios de Prepago		-	-	-	-	-	-	-	-	-	-	-	-	-	-	-	-	-	-	-	-	-			
Total Servicios de Prepago		-	-	-	-	-	-	-	-	-	-	-	-	-	-	-	-	-	-	-	-	-			
Seguros Previsionales	Riesgo Común	-	-	-	-	-	-	-	-	-	-	-	-	-	-	-	-	-	-	-	-	-			
	Riesgo Profesional	-	-	-	-	-	-	-	-	-	-	-	-	-	-	-	-	-	-	-	-	-			
	Riesgo Laboral	-	-	-	-	-	-	-	-	-	-	-	-	-	-	-	-	-	-	-	-	-			
	Vitalicios	-	-	-	-	-	-	-	-	-	-	-	-	-	-	-	-	-	-	-	-	-			
	Invalidez	-	-	-	-	-	-	-	-	-	-	-	-	-	-	-	-	-	-	-	-	-			
	Muerte	-	-	-	-	-	-	-	-	-	-	-	-	-	-	-	-	-	-	-	-	-			
	Gastos Funerarios	-	-	-	-	-	-	-	-	-	-	-	-	-	-	-	-	-	-	-	-	-			
Total Seguros Previsionales		-	-	-	-	-	-	-	-	-	-	-	-	-	-	-	-	-	-	-	-	-			
Total general		416	98	-	106	108	-	-	-	-	-	728	-	219	0	16	-	-	-	-	-	235			

Fuente: Información de Partes de Producción y Sinistros de las Entidades Aseguradoras.

(1) Mediante Resolución Administrativa APS N° 380/2021 de 22/04/2021, se habilita a Seguros y Reaseguros Personales Univida S.A. para la Administración y Comercialización del Seguro Obligatorio de Accidentes de la Trabajadora y el Trabajador en el Ámbito de la Construcción - SOATC.

SINIESTROS DIRECTOS
POR ENTIDAD ASEGURADORA
TARIJA

A Octubre de 2023
(En miles de Dólares Estadounidenses)

Modalidad	Ramo	Seguros Generales y Fianzas											Total Seguros Generales y Fianzas	Seguros de Personas										Total Seguros de Personas	Total general
		LBC-G	CRE-G	ILL-G	ALI-G	BIS-G	FOR-G	NAL-G	UNI-G	CRS-G	MSC-G	BUP-P		LVI-P	LBC-P	NAL-P	ALI-P	CRS-P	UNI-P	FOR-P	SC-P				
Seguros Generales	Incendio	2	-	-	3	4	45	7	-	-	-	60	-	-	-	-	-	-	-	-	-	-	60		
	Robo	-	-	-	-	-	-	-	-	-	-	-	-	-	-	-	-	-	-	-	-	-	-		
	Transportes	-	-	-	18	-	-	-	-	-	-	18	-	-	-	-	-	-	-	-	-	-	18		
	Naves o Embarcaciones	-	-	-	-	-	-	-	-	-	-	-	-	-	-	-	-	-	-	-	-	-	-		
	Automotores	188	417	4	314	374	360	231	-	-	-	1.888	-	-	-	-	-	-	-	-	-	-	1.888		
	Aeronavegación	-	-	-	-	-	-	-	-	-	-	-	-	-	-	-	-	-	-	-	-	-	-		
	Ramos Técnicos	3	18	-	10	1	10	70	-	-	-	113	-	-	-	-	-	-	-	-	-	-	113		
	Responsabilidad Civil	-	22	-	-	-	-	-	-	-	-	22	-	-	-	-	-	-	-	-	-	-	22		
	Riesgos Varios Misceláneos	-	247	-	-	20	-	-	-	-	-	268	-	-	-	-	-	-	-	-	-	-	268		
	Agropecuarios	-	-	-	-	-	-	-	-	-	-	-	-	-	-	-	-	-	-	-	-	-	-		
Salud o Enfermedad	-	-	-	80	158	-	-	-	-	-	238	-	-	-	-	-	-	-	-	-	-	238			
Accidentes Personales	-	62	0	9	13	1	7	-	-	-	92	-	-	-	-	-	-	-	-	-	-	92			
Total Seguros Generales		193	766	4	433	572	416	315	-	-	-	2.698	-	-	-	-	-	-	-	-	-	-	2.698		
Seguros de Fianzas	Seriedad de Propuesta	-	-	-	-	-	8	5	-	-	-	13	-	-	-	-	-	-	-	-	-	-	13		
	Cumplimiento de Obra	-	22	-	-	-	-	58	-	-	-	80	-	-	-	-	-	-	-	-	-	-	80		
	Buena Ejecución de Obra	-	-	-	-	-	-	-	-	-	-	-	-	-	-	-	-	-	-	-	-	-	-		
	Cumplimiento de Servicios	-	-	-	-	-	-	-	-	-	-	-	-	-	-	-	-	-	-	-	-	-	-		
	Cumplimiento de Suministros	-	-	-	-	-	28	-	-	-	-	28	-	-	-	-	-	-	-	-	-	-	28		
	Inversión de Anticipos	-	-	-	-	-	173	-	-	-	-	173	-	-	-	-	-	-	-	-	-	-	173		
	Fidelidad de Empleados	-	-	-	-	-	-	-	-	-	-	-	-	-	-	-	-	-	-	-	-	-	-		
	Créditos	-	-	-	-	-	-	-	-	-	-	-	-	-	-	-	-	-	-	-	-	-	-		
	Garantía de Cumplimiento de Obligaciones Aduaneras	-	-	-	-	-	-	-	-	-	-	-	-	-	-	-	-	-	-	-	-	-	-		
	Cumplimiento de Obligaciones y/o Derechos Contractuales	-	-	-	-	-	-	-	-	-	-	-	-	-	-	-	-	-	-	-	-	-	-		
Total Seguros de Fianzas		-	22	-	-	-	209	63	-	-	-	294	-	-	-	-	-	-	-	-	-	-	294		
Seguros Obligatorios	Accidentes de Tránsito	-	-	-	-	-	-	-	-	-	-	-	-	-	-	-	-	-	-	-	-	-	-		
	Accidentes de Construcción ⁽¹⁾	-	-	-	-	-	-	-	-	-	-	-	-	-	-	-	-	-	-	-	-	-	-		
Total Seguros Obligatorios		-	-	-	-	-	-	-	-	-	-	-	-	-	-	-	-	-	-	-	-	-	-		
Seguros de Personas	Vida Individual LP	-	-	-	-	-	-	-	-	-	-	-	-	19	-	-	-	-	-	-	-	19	19		
	Vida Individual CP	-	-	-	-	-	-	-	-	-	-	-	-	55	-	12	-	-	-	-	-	67	67		
	Rentas	-	-	-	-	-	-	-	-	-	-	-	-	-	-	-	-	-	-	-	-	-	-		
	Defunción y/o Sepelio LP	-	-	-	-	-	-	-	-	-	-	-	-	-	-	-	-	-	-	-	-	-	-		
	Defunción y/o Sepelio de CP	-	-	-	-	-	-	-	-	-	-	-	-	-	-	-	1	-	-	-	-	1	1		
	Vida en Grupo de CP	-	-	-	-	-	-	-	-	-	-	-	-	-	-	9	-	-	-	-	-	9	9		
	Salud o Enfermedad	-	-	-	-	-	-	-	-	-	-	-	-	-	-	-	-	-	-	-	-	-	-		
	Desgravamen Hipotecario LP	-	-	-	-	-	-	-	-	-	-	-	-	-	-	14	16	-	-	-	-	30	30		
	Desgravamen Hipotecario CP	-	-	-	-	-	-	-	-	-	-	-	-	-	-	-	-	-	-	-	-	-	-		
	Accidentes Personales	-	-	-	-	-	-	-	-	-	-	-	-	22	107	2	16	3	-	6	-	129	129		
Total Seguros de Personas		-	-	-	-	-	-	-	-	-	-	-	-	95	109	41	29	-	-	6	-	281	281		
Servicios de Prepago	Salud o Enfermedad	-	-	-	-	-	-	-	-	-	-	-	-	-	-	-	-	-	-	-	-	-	-		
	Defunción y/o Sepelio	-	-	-	-	-	-	-	-	-	-	-	-	-	-	-	-	-	-	-	-	-	-		
Total Servicios de Prepago		-	-	-	-	-	-	-	-	-	-	-	-	-	-	-	-	-	-	-	-	-	-		
Seguros Previsionales	Riesgo Común	-	-	-	-	-	-	-	-	-	-	-	-	-	-	-	-	-	-	-	-	-	-		
	Riesgo Profesional	-	-	-	-	-	-	-	-	-	-	-	-	-	-	-	-	-	-	-	-	-	-		
	Riesgo Laboral	-	-	-	-	-	-	-	-	-	-	-	-	-	-	-	-	-	-	-	-	-	-		
	Vitalicios	-	-	-	-	-	-	-	-	-	-	-	-	-	-	-	-	-	-	-	-	-	-		
	Invalidez	-	-	-	-	-	-	-	-	-	-	-	-	-	-	-	-	-	-	-	-	-	-		
	Muerte	-	-	-	-	-	-	-	-	-	-	-	-	-	-	-	-	-	-	-	-	-	-		
	Gastos Funerarios	-	-	-	-	-	-	-	-	-	-	-	-	-	-	-	-	-	-	-	-	-	-		
	Sistema de Reparto	-	-	-	-	-	-	-	-	-	-	-	-	-	-	-	-	-	-	-	-	-	-		
Total Seguros Previsionales		-	-	-	-	-	-	-	-	-	-	-	-	-	-	-	-	-	-	-	-	-	-		
Total general		193	788	4	433	572	624	378	-	-	-	2.992	-	95	109	41	29	-	-	6	-	281	3.273		

Fuente: Información de Partes de Producción y Sinistros de las Entidades Aseguradoras.

(1) Mediante Resolución Administrativa APS N° 380/2021 de 22/04/2021, se habilita a Seguros y Reaseguros Personales Univida S.A. para la Administración y Comercialización del Seguro Obligatorio de Accidentes de la Trabajadora y el Trabajador en el Ámbito de la Construcción - SOATC.

SINIESTROS DIRECTOS
POR ENTIDAD ASEGURADORA
CHUQUISACA
A Octubre de 2023

(En miles de Dólares Estadounidenses)

Modalidad	Ramo	Seguros Generales y Fianzas										Total Seguros Generales y Fianzas	Seguros de Personas										Total Seguros de Personas	Total general
		LBC-G	CRE-G	ILL-G	ALI-G	BIS-G	FOR-G	NAL-G	UNI-G	CRS-G	MSC-G		BUP-P	LVI-P	LBC-P	NAL-P	ALI-P	CRS-P	UNI-P	FOR-P	SC-P			
Seguros Generales	Incendio	13	-	-	82	2	561	69	-	-	-	728	-	-	-	-	-	-	-	-	-	-	728	
	Robo	-	-	-	7	-	-	7	-	-	-	14	-	-	-	-	-	-	-	-	-	-	14	
	Transportes	-	-	-	-	-	-	80	-	-	-	80	-	-	-	-	-	-	-	-	-	-	80	
	Naves o Embarcaciones	-	-	-	-	-	-	-	-	-	-	-	-	-	-	-	-	-	-	-	-	-	-	
	Automotores	215	164	-	92	294	371	427	-	-	-	1.563	-	-	-	-	-	-	-	-	-	-	1.563	
	Aeronavegación	-	-	-	-	-	-	-	-	-	-	-	-	-	-	-	-	-	-	-	-	-	-	
	Ramos Técnicos	39	7	-	53	26	7	6	-	-	-	138	-	-	-	-	-	-	-	-	-	-	138	
	Responsabilidad Civil	-	-	-	-	20	37	4	-	-	-	62	-	-	-	-	-	-	-	-	-	-	62	
	Riesgos Varios Misceláneos	-	18	-	-	16	13	-	-	-	-	48	-	-	-	-	-	-	-	-	-	-	48	
	Agropecuarios	-	-	-	-	-	-	-	-	-	-	-	-	-	-	-	-	-	-	-	-	-	-	
Seguros de Fianzas	Salud o Enfermedad	-	-	-	25	70	-	-	-	-	-	96	-	-	-	-	-	-	-	-	-	-	96	
	Accidentes Personales	3	3	-	7	2	52	8	-	-	-	75	-	-	-	-	-	-	-	-	-	-	75	
	Total Seguros Generales	270	192	-	267	432	1.041	602	-	-	-	2.803	-	-	-	-	-	-	-	-	-	-	2.803	
	Seriedad de Propuesta	-	-	-	-	-	-	-	-	-	-	-	-	-	-	-	-	-	-	-	-	-	-	
	Cumplimiento de Obra	-	-	-	-	-	-	-	-	-	-	-	-	-	-	-	-	-	-	-	-	-	-	
	Buena Ejecución de Obra	-	-	-	-	-	-	-	-	-	-	-	-	-	-	-	-	-	-	-	-	-	-	
	Cumplimiento de Servicios	-	-	-	-	-	-	-	-	-	-	-	-	-	-	-	-	-	-	-	-	-	-	
	Cumplimiento de Suministros	-	-	-	-	-	-	4	-	-	-	4	-	-	-	-	-	-	-	-	-	-	4	
	Inversión de Anticipos	-	-	-	-	-	-	-	-	-	-	-	-	-	-	-	-	-	-	-	-	-	-	
	Fidelidad de Empleados	-	-	-	-	-	-	-	-	-	-	-	-	-	-	-	-	-	-	-	-	-	-	
Seguros Obligatorios	Créditos	-	-	-	-	-	-	-	-	-	-	-	-	-	-	-	-	-	-	-	-	-	-	
	Garantía de Cumplimiento de	-	-	-	-	-	-	-	-	-	-	-	-	-	-	-	-	-	-	-	-	-	-	
	Obligaciones Aduaneras	-	-	-	-	-	-	-	-	-	-	-	-	-	-	-	-	-	-	-	-	-	-	
	Cumplimiento de Obligaciones y/o	-	-	-	-	-	-	-	-	-	-	-	-	-	-	-	-	-	-	-	-	-	-	
	Derechos Contractuales	-	-	-	-	-	-	4	-	-	-	4	-	-	-	-	-	-	-	-	-	-	4	
	Accidentes de Tránsito	-	-	-	-	-	-	-	-	-	-	-	-	-	-	-	-	-	-	-	-	-	-	
	Accidentes de Construcción ⁽¹⁾	-	-	-	-	-	-	-	-	-	-	-	-	-	-	-	-	-	-	-	-	-	-	
	Total Seguros Obligatorios	-	-	-	-	-	-	-	-	-	-	-	-	-	-	-	-	-	-	-	-	-	-	
	Vida Individual LP	-	-	-	-	-	-	-	-	-	-	-	-	13	-	20	-	-	-	-	-	-	33	
	Vida Individual CP	-	-	-	-	-	-	-	-	-	-	-	-	34	-	14	-	-	-	-	-	-	48	
Rentas	-	-	-	-	-	-	-	-	-	-	-	-	-	-	-	-	-	-	-	-	-	-		
Defunción y/o Sepelio LP	-	-	-	-	-	-	-	-	-	-	-	-	-	-	-	-	-	-	-	-	-	-		
Defunción y/o Sepelio de CP	-	-	-	-	-	-	-	-	-	-	-	-	-	-	-	-	-	-	-	-	-	-		
Vida en Grupo de CP	-	-	-	-	-	-	-	-	-	-	-	-	7	0	12	10	-	-	-	-	-	30		
Salud o Enfermedad	-	-	-	-	-	-	-	-	-	-	-	-	-	0	12	0	-	-	-	-	-	12		
Desgravamen Hipotecario LP	-	-	-	-	-	-	-	-	-	-	-	-	-	-	-	-	-	-	-	-	-	-		
Desgravamen Hipotecario CP	-	-	-	-	-	-	-	-	-	-	-	-	-	45	424	-	-	-	-	-	-	469		
Accidentes Personales	-	-	-	-	-	-	-	-	-	-	-	-	-	3	5	0	-	-	0	-	-	9		
Total Seguros de Personas	-	-	-	-	-	-	-	-	-	-	-	-	54	48	486	11	-	-	0	-	600	600		
Servicios de Prepago	Salud o Enfermedad	-	-	-	-	-	-	-	-	-	-	-	-	-	-	-	-	-	-	-	-	-	-	
	Defunción y/o Sepelio	-	-	-	-	-	-	-	-	-	-	-	-	-	-	-	-	-	-	-	-	-	-	
Total Servicios de Prepago	-	-	-	-	-	-	-	-	-	-	-	-	-	-	-	-	-	-	-	-	-	-	-	
Seguros Previsionales	Riesgo Común	-	-	-	-	-	-	-	-	-	-	-	-	-	-	-	-	-	-	-	-	-	-	
	Riesgo Profesional	-	-	-	-	-	-	-	-	-	-	-	-	-	-	-	-	-	-	-	-	-	-	
	Riesgo Laboral	-	-	-	-	-	-	-	-	-	-	-	-	-	-	-	-	-	-	-	-	-	-	
	Vitalicios	-	-	-	-	-	-	-	-	-	-	-	-	-	-	-	-	-	-	-	-	-	-	
	Invalidez	-	-	-	-	-	-	-	-	-	-	-	-	-	-	-	-	-	-	-	-	-	-	
	Muerte	-	-	-	-	-	-	-	-	-	-	-	-	-	-	-	-	-	-	-	-	-	-	
	Gastos Funerarios	-	-	-	-	-	-	-	-	-	-	-	-	-	-	-	-	-	-	-	-	-	-	
	Sistema de Reparto	-	-	-	-	-	-	-	-	-	-	-	-	-	-	-	-	-	-	-	-	-	-	
Total Seguros Previsionales	-	-	-	-	-	-	-	-	-	-	-	-	-	-	-	-	-	-	-	-	-	-	-	
Total general		270	192	-	267	432	1.041	605	-	-	-	2.807	-	54	48	486	11	-	-	0	-	600	3.408	

Fuente: Información de Partes de Producción y Sinistros de las Entidades Aseguradoras.

(1) Mediante Resolución Administrativa APS N° 380/2021 de 22/04/2021, se habilita a Seguros y Reaseguros Personales Univida S.A. para la Administración y Comercialización del Seguro Obligatorio de Accidentes de la Trabajadora y el Trabajador en el Ámbito de la Construcción - SOATC.

SINIESTROS DIRECTOS
POR ENTIDAD ASEGURADORA
PANDO

A Octubre de 2023
(En miles de Dólares Estadounidenses)

Modalidad	Ramo	Seguros Generales y Fianzas											Total Seguros Generales y Fianzas	Seguros de Personas										Total Seguros de Personas	Total general
		LBC-G	CRE-G	ILL-G	ALI-G	BIS-G	FOR-G	NAL-G	UNI-G	CRS-G	MSC-G	BUP-P		LVI-P	LBC-P	NAL-P	ALI-P	CRS-P	UNI-P	FOR-P	SC-P				
Seguros Generales	Incendio	-	-	-	-	-	-	-	-	-	-	-	-	-	-	-	-	-	-	-	-	-	-	-	-
	Robo	-	-	-	-	-	-	-	-	-	-	-	-	-	-	-	-	-	-	-	-	-	-	-	-
	Transportes	-	-	-	-	-	-	-	-	-	-	-	-	-	-	-	-	-	-	-	-	-	-	-	-
	Naves o Embarcaciones	-	-	-	-	-	-	-	-	-	-	-	-	-	-	-	-	-	-	-	-	-	-	-	-
	Automotores	-	-	-	-	-	-	-	-	-	-	-	-	-	-	-	-	-	-	-	-	-	-	-	-
	Aeronavegación	-	-	-	-	-	-	-	-	-	-	-	-	-	-	-	-	-	-	-	-	-	-	-	-
	Ramos Técnicos	-	-	-	-	-	-	-	-	-	-	-	-	-	-	-	-	-	-	-	-	-	-	-	-
	Responsabilidad Civil	-	-	-	-	-	-	-	-	-	-	-	-	-	-	-	-	-	-	-	-	-	-	-	-
	Riesgos Varios Misceláneos	-	-	-	-	-	-	-	-	-	-	-	-	-	-	-	-	-	-	-	-	-	-	-	-
Agropecuarios	-	-	-	-	-	-	-	-	-	-	-	-	-	-	-	-	-	-	-	-	-	-	-	-	
Salud o Enfermedad	-	-	-	-	-	-	-	-	-	-	-	-	-	-	-	-	-	-	-	-	-	-	-	-	
Accidentes Personales	-	-	-	-	-	-	-	-	-	-	-	-	-	-	-	-	-	-	-	-	-	-	-	-	
Total Seguros Generales		-	-	-	-	-	-	-	-	-	-	-	-	-	-	-	-	-	-	-	-	-	-	-	-
Seguros de Fianzas	Seriedad de Propuesta	-	-	-	-	-	-	-	-	-	-	-	-	-	-	-	-	-	-	-	-	-	-	-	-
	Cumplimiento de Obra	-	-	-	-	-	-	-	-	-	-	-	-	-	-	-	-	-	-	-	-	-	-	-	-
	Buena Ejecución de Obra	-	-	-	-	-	-	-	-	-	-	-	-	-	-	-	-	-	-	-	-	-	-	-	-
	Cumplimiento de Servicios	-	-	-	-	-	-	-	-	-	-	-	-	-	-	-	-	-	-	-	-	-	-	-	-
	Cumplimiento de Suministros	-	-	-	-	-	-	-	-	-	-	-	-	-	-	-	-	-	-	-	-	-	-	-	-
	Inversión de Anticipos	-	-	-	-	-	-	-	-	-	-	-	-	-	-	-	-	-	-	-	-	-	-	-	-
	Fidelidad de Empleados	-	-	-	-	-	-	-	-	-	-	-	-	-	-	-	-	-	-	-	-	-	-	-	-
	Créditos	-	-	-	-	-	-	-	-	-	-	-	-	-	-	-	-	-	-	-	-	-	-	-	-
	Garantía de Cumplimiento de Obligaciones Aduaneras	-	-	-	-	-	-	-	-	-	-	-	-	-	-	-	-	-	-	-	-	-	-	-	-
	Cumplimiento de Obligaciones y/o Derechos Contractuales	-	-	-	-	-	-	-	-	-	-	-	-	-	-	-	-	-	-	-	-	-	-	-	-
	Total Seguros de Fianzas		-	-	-	-	-	-	-	-	-	-	-	-	-	-	-	-	-	-	-	-	-	-	-
Seguros Obligatorios	Accidentes de Tránsito	-	-	-	-	-	-	-	-	-	-	-	-	-	-	-	-	-	-	-	-	-	-	-	-
	Accidentes de Construcción ⁽¹⁾	-	-	-	-	-	-	-	-	-	-	-	-	-	-	-	-	-	-	-	-	-	-	-	-
Total Seguros Obligatorios		-	-	-	-	-	-	-	-	-	-	-	-	-	-	-	-	-	-	-	-	-	-	-	-
Seguros de Personas	Vida Individual LP	-	-	-	-	-	-	-	-	-	-	-	-	23	-	-	-	-	-	-	-	-	23	23	23
	Vida Individual CP	-	-	-	-	-	-	-	-	-	-	-	-	11	-	-	-	-	-	-	-	-	11	11	11
	Rentas	-	-	-	-	-	-	-	-	-	-	-	-	-	-	-	-	-	-	-	-	-	-	-	-
	Defunción y/o Sepelio LP	-	-	-	-	-	-	-	-	-	-	-	-	-	-	-	-	-	-	-	-	-	-	-	-
	Defunción y/o Sepelio de CP	-	-	-	-	-	-	-	-	-	-	-	-	-	-	-	-	-	-	-	-	-	-	-	-
	Vida en Grupo de CP	-	-	-	-	-	-	-	-	-	-	-	-	-	-	-	-	-	-	-	-	-	-	-	-
	Salud o Enfermedad	-	-	-	-	-	-	-	-	-	-	-	-	-	-	-	-	-	-	-	-	-	-	-	-
	Desgravamen Hipotecario LP	-	-	-	-	-	-	-	-	-	-	-	-	-	-	-	-	-	-	-	-	-	-	-	-
	Desgravamen Hipotecario CP	-	-	-	-	-	-	-	-	-	-	-	-	-	-	-	-	-	-	-	-	-	-	-	-
Accidentes Personales	-	-	-	-	-	-	-	-	-	-	-	-	-	-	-	-	-	-	-	-	-	-	-	-	
Total Seguros de Personas		-	-	-	-	-	-	-	-	-	-	-	34	-	-	-	-	-	-	-	-	34	34	34	
Servicios de Prepago	Salud o Enfermedad	-	-	-	-	-	-	-	-	-	-	-	-	-	-	-	-	-	-	-	-	-	-	-	-
	Defunción y/o Sepelio	-	-	-	-	-	-	-	-	-	-	-	-	-	-	-	-	-	-	-	-	-	-	-	-
Total Servicios de Prepago		-	-	-	-	-	-	-	-	-	-	-	-	-	-	-	-	-	-	-	-	-	-	-	-
Seguros Previsionales	Riesgo Común	-	-	-	-	-	-	-	-	-	-	-	-	-	-	-	-	-	-	-	-	-	-	-	-
	Riesgo Profesional	-	-	-	-	-	-	-	-	-	-	-	-	-	-	-	-	-	-	-	-	-	-	-	-
	Riesgo Laboral	-	-	-	-	-	-	-	-	-	-	-	-	-	-	-	-	-	-	-	-	-	-	-	-
	Vitalicios	-	-	-	-	-	-	-	-	-	-	-	-	-	-	-	-	-	-	-	-	-	-	-	-
	Invalidez	-	-	-	-	-	-	-	-	-	-	-	-	-	-	-	-	-	-	-	-	-	-	-	-
	Muerte	-	-	-	-	-	-	-	-	-	-	-	-	-	-	-	-	-	-	-	-	-	-	-	-
	Gastos Funerarios	-	-	-	-	-	-	-	-	-	-	-	-	-	-	-	-	-	-	-	-	-	-	-	-
Sistema de Reparto	-	-	-	-	-	-	-	-	-	-	-	-	-	-	-	-	-	-	-	-	-	-	-	-	
Total Seguros Previsionales		-	-	-	-	-	-	-	-	-	-	-	-	-	-	-	-	-	-	-	-	-	-	-	
Total general		-	-	-	-	-	-	-	-	-	-	-	34	-	-	-	-	-	-	-	-	34	34	34	

Fuente: Información de Partes de Producción y Sinistros de las Entidades Aseguradoras.

(1) Mediante Resolución Administrativa APS N° 380/2021 de 22/04/2021, se habilita a Seguros y Reaseguros Personales Univida S.A. para la Administración y Comercialización del Seguro Obligatorio de Accidentes de la Trabajadora y el Trabajador en el Ámbito de la Construcción - SOATC.

SINIESTROS DIRECTOS
POR ENTIDAD ASEGURADORA
BENI

A Octubre de 2023
(En miles de Dólares Estadounidenses)

Modalidad	Ramo	Seguros Generales y Fianzas										Total Seguros Generales y Fianzas	Seguros de Personas										Total Seguros de Personas	Total general
		LBC-G	CRE-G	ILL-G	ALI-G	BIS-G	FOR-G	NAL-G	UNI-G	CRS-G	MSC-G		BUP-P	LVI-P	LBC-P	NAL-P	ALI-P	CRS-P	UNI-P	FOR-P	SC-P			
Seguros Generales	Incendio	43	-	-	-	-	-	-	-	-	-	43	-	-	-	-	-	-	-	-	-	-	43	
	Robo	-	-	-	-	-	-	-	-	-	-	-	-	-	-	-	-	-	-	-	-	-		
	Transportes	-	-	-	-	-	-	-	-	-	-	-	-	-	-	-	-	-	-	-	-	-		
	Naves o Embarcaciones	-	-	-	-	-	-	-	-	-	-	-	-	-	-	-	-	-	-	-	-	-		
	Automotores	150	18	-	27	-	-	13	-	-	-	208	-	-	-	-	-	-	-	-	-	208		
	Aeronavegación	-	-	-	-	-	-	-	-	-	-	-	-	-	-	-	-	-	-	-	-	-		
	Ramos Técnicos	5	-	-	5	-	-	-	-	-	-	10	-	-	-	-	-	-	-	-	-	10		
	Responsabilidad Civil	2	-	-	1	-	-	-	-	-	-	2	-	-	-	-	-	-	-	-	-	2		
	Riesgos Varios Misceláneos	-	-	-	-	-	-	-	-	-	-	-	-	-	-	-	-	-	-	-	-	-		
	Agropecuarios	-	-	-	-	-	-	-	-	-	-	-	-	-	-	-	-	-	-	-	-	-		
Seguros de Fianzas	Salud o Enfermedad	-	-	-	92	-	-	-	-	-	92	-	-	-	-	-	-	-	-	-	-	92		
	Accidentes Personales	7	3	-	-	-	-	1	-	-	10	-	-	-	-	-	-	-	-	-	-	10		
	Total Seguros Generales	206	21	-	124	-	-	14	-	-	-	365	-	-	-	-	-	-	-	-	-	365		
Seguros de Fianzas	Seriedad de Propuesta	-	-	-	-	-	-	-	-	-	-	-	-	-	-	-	-	-	-	-	-	-		
	Cumplimiento de Obra	-	-	-	-	-	-	-	-	-	-	-	-	-	-	-	-	-	-	-	-	-		
	Buena Ejecución de Obra	-	-	-	-	-	-	-	-	-	-	-	-	-	-	-	-	-	-	-	-	-		
	Cumplimiento de Servicios	-	-	-	-	-	-	-	-	-	-	-	-	-	-	-	-	-	-	-	-	-		
	Cumplimiento de Suministros	-	17	-	-	-	-	-	-	-	17	-	-	-	-	-	-	-	-	-	-	17		
	Inversión de Anticipos	-	-	-	-	-	-	-	-	-	-	-	-	-	-	-	-	-	-	-	-	-		
	Fidelidad de Empleados	-	-	-	-	-	-	-	-	-	-	-	-	-	-	-	-	-	-	-	-	-		
	Créditos	-	-	-	-	-	-	-	-	-	-	-	-	-	-	-	-	-	-	-	-	-		
	Garantía de Cumplimiento de Obligaciones Aduaneras	-	-	-	-	-	-	-	-	-	-	-	-	-	-	-	-	-	-	-	-	-		
	Cumplimiento de Obligaciones y/o Derechos Contractuales	-	-	-	-	-	-	-	-	-	-	-	-	-	-	-	-	-	-	-	-	-		
Seguros Obligatorios	Total Seguros de Fianzas	-	17	-	-	-	-	-	-	-	17	-	-	-	-	-	-	-	-	-	-	17		
	Seguros Obligatorios	Accidentes de Tránsito	-	-	-	-	-	-	-	-	-	-	-	-	-	-	-	-	-	-	-	-		
Seguros de Personas	Accidentes de Construcción ⁽¹⁾	-	-	-	-	-	-	-	-	-	-	-	-	-	-	-	-	-	-	-	-	-		
	Total Seguros Obligatorios	-	-	-	-	-	-	-	-	-	-	-	-	-	-	-	-	-	-	-	-	-		
	Vida Individual LP	-	-	-	-	-	-	-	-	-	-	-	-	-	-	-	-	-	-	-	-	-		
	Vida Individual CP	-	-	-	-	-	-	-	-	-	-	-	46	-	14	-	-	-	-	-	-	60		
	Rentas	-	-	-	-	-	-	-	-	-	-	-	-	-	-	-	-	-	-	-	-	-		
	Defunción y/o Sepelio LP	-	-	-	-	-	-	-	-	-	-	-	-	-	-	-	-	-	-	-	-	-		
	Defunción y/o Sepelio de CP	-	-	-	-	-	-	-	-	-	-	-	-	-	3	-	-	-	-	-	3	3		
	Vida en Grupo de CP	-	-	-	-	-	-	-	-	-	-	-	-	2	5	-	6	-	-	-	6	6		
	Salud o Enfermedad	-	-	-	-	-	-	-	-	-	-	-	-	-	1	1	-	-	-	-	2	2		
	Desgravamen Hipotecario LP	-	-	-	-	-	-	-	-	-	-	-	-	-	-	-	-	-	-	-	-	-		
Seguros de Personas	Desgravamen Hipotecario CP	-	-	-	-	-	-	-	-	-	-	-	-	1	-	-	-	-	-	-	60	60		
	Accidentes Personales	-	-	-	-	-	-	-	-	-	-	24	36	13	31	0	-	-	-	-	45	45		
	Total Seguros de Personas	-	-	-	-	-	-	-	-	-	-	-	70	51	54	2	-	-	-	-	176	176		
Servicios de Prepago	Salud o Enfermedad	-	-	-	-	-	-	-	-	-	-	-	-	-	-	-	-	-	-	-	-	-		
	Defunción y/o Sepelio	-	-	-	-	-	-	-	-	-	-	-	-	-	-	-	-	-	-	-	-	-		
Total Servicios de Prepago		-	-	-	-	-	-	-	-	-	-	-	-	-	-	-	-	-	-	-	-	-		
Seguros Previsionales	Seguros Previsionales	Riesgo Común	-	-	-	-	-	-	-	-	-	-	-	-	-	-	-	-	-	-	-	-		
	Riesgo Profesional	-	-	-	-	-	-	-	-	-	-	-	-	-	-	-	-	-	-	-	-	-		
	Riesgo Laboral	-	-	-	-	-	-	-	-	-	-	-	-	-	-	-	-	-	-	-	-	-		
	Vitalicios	-	-	-	-	-	-	-	-	-	-	-	-	-	-	-	-	-	-	-	-	-		
	Invalidez	-	-	-	-	-	-	-	-	-	-	-	-	-	-	-	-	-	-	-	-	-		
	Muerte	-	-	-	-	-	-	-	-	-	-	-	-	-	-	-	-	-	-	-	-	-		
	Gastos Funerarios	-	-	-	-	-	-	-	-	-	-	-	-	-	-	-	-	-	-	-	-	-		
	Sistema de Reparto	-	-	-	-	-	-	-	-	-	-	-	-	-	-	-	-	-	-	-	-	-		
Total Seguros Previsionales		-	-	-	-	-	-	-	-	-	-	-	-	-	-	-	-	-	-	-	-	-		
Total general		206	38	-	124	-	-	14	-	-	-	382	-	70	51	54	2	-	-	-	176	559		

Fuente: Información de Partes de Producción y Sinistros de las Entidades Aseguradoras.

(1) Mediante Resolución Administrativa APS N° 380/2021 de 22/04/2021, se habilita a Seguros y Reaseguros Personales Univida S.A. para la Administración y Comercialización del Seguro Obligatorio de Accidentes de la Trabajadora y el Trabajador en el Ámbito de la Construcción - SOATC.

UNIDAD DE NORMAS Y ESTADÍSTICAS



4. INFORMACIÓN DE INTERMEDIARIOS

INTERMEDIACIÓN DE CORREDORES DE SEGUROS

POR ENTIDAD ASEGURADORA

A Octubre de 2023

(En Dólares Estadounidenses)

Corredor de Seguros	Entidades de Seguros Generales y Fianzas											Entidades de Seguros de Personas											Total Seguros de Personas	Total general
	LBC-G	CRE-G	ILL-G	ALI-G	BIS-G	FOR-G	NAL-G	UNI-G	CRS-G	MSC-G	Total Seguros Generales y Fianzas	BUP-P	LVI-P	LBC-P	NAL-P	ALI-P	CRS-P	UNI-P ⁽¹⁾	FOR-P	SC-P				
H.K.A. CORREDORES Y ASESORES DE SEGUROS S.R.L.	3.639	258.446	-	76.924	481.261	4.143	8.486	1.886	-	554	835.338	11.103	17.065	2.133	31.364	40.413	-	-	-	-	-	102.077	937.416	
CONSULTORES DE SEGUROS S.A.	663.960	564.485	463	1.269.874	1.537.211	346.745	1.147.201	9.312	3.714	3.710	5.546.676	44.236	6.196	34.412.530	21.348.678	11.352.608	15.284	46.059	127.125	-	-	67.352.716	72.899.392	
CORREDORA DE SEGUROS S.R.L. CONSEJO LTDA.	7.236.915	1.568.085	404	1.098.797	1.382.658	906.510	801.777	63.953	-	49.779	13.108.878	63.108	151.583	1.332.805	14.471.527	69.239	147.494	42.429	159.360	657	-	16.438.202	29.547.081	
CORREDORA DE SEGUROS G&G LTDA.	-	13.593	-	109.772	1.545	-	-	-	-	-	14.667	139.577	5.677	-	-	17.837	2.407	-	-	-	-	25.921	165.497	
INTERNATIONAL INSURANCE BROKERS S.R.L. ASESORES Y CORREDORES DE SEGUROS	237.490	618.458	-	703.150	257.788	135.876	301.734	-	-	248.819	2.503.315	71.541	-	29.811	684.151	36.317	-	-	2.828	3.218	-	827.866	3.331.182	
KIEFFER & ASOCIADOS S.A. CORREDORES DE SEGUROS	2.384.480	3.646.031	17.409	8.142.679	7.140.061	1.056.019	879.829	165.306	1.570.749	1.513.625	26.516.188	205.826	666.869	94.620	1.060.223	361.702	10.907.243	86.119	135.961	-	-	13.518.563	40.034.751	
SLAVYEDRA PACHECO CORREDORES DE SEGUROS S.R.L.	3.995	115.035	1.734	36.034	76.857	67.434	15.650	17.738	-	12.621	347.098	-	486	7.911	44.524	956	-	553	4.503	-	-	58.932	406.031	
SUDAMERICANA S.R.L. CORREDORES Y ASESORES DE SEGUROS	13.280.261	1.512.061	-	4.780.530	3.795.188	2.584.748	1.602.169	5.450	14.440	615.276	28.190.123	420.177	1.535.645	1.586.260	26.322.678	375.263	1.962.970	1.652.630	6.081.831	1.241	-	39.938.694	68.128.816	
UNIVERSAL BROKERS S.A. CORREDORES Y CONSULTORES DE SEGUROS	175.528	267.827	-	6.052.885	2.770.003	97.925	165.460	7.158	-	-	9.536.785	183.535	70.677	5.435	293.557	37.263.552	45.373	30.531	18.609	-	-	37.911.269	47.448.054	
H.P. BROKERS CORREDORES Y ASESORES DE SEGUROS S.R.L.	160.346	293.144	-	2.304.407	118.911	95.032	166.160	615	-	25.582	3.164.196	17.319	1.608	25.135	13.213.207	361.402	-	-	3.384	10.062.909	-	23.684.964	26.849.161	
ESTRATÉGICA S.R.L. CORREDORES Y ASESORES DE SEGUROS Y RIESGOS	1.415.954	53.957	-	1.043.907	2.185.771	108.626	187.369	8.718	-	93.981	5.098.282	31.862	5.420	21.883	211.886	48.247	19.638	9.331	1.879	-	-	350.146	5.448.429	
INTERSEGUROS S.A. CORREDORES Y ASESORES	15.407	306.217	-	52.318	29.557	106.851	236.002	-	-	2.848	749.200	29.021	-	-	21.053	3.209	-	580	5.169	-	-	59.033	808.233	
INTERMED BROKERS S.R.L. CORREDORES Y ASESORES DE SEGUROS	745	18.184	-	92.694	525.223	7.531	115.830	-	-	-	760.207	14.797	-	1.059	25.663	12.452	-	1.653	-	-	-	55.625	815.832	
CONSEGUIR S.R.L. CORREDORES Y ASESORES DE SEGUROS	30.860	75.337	143	42.088	87.456	96.429	79.558	2.150	-	680	414.702	-	-	2.284	-	511	-	38.581	(30)	-	-	41.346	456.048	
A.E.C. FIDES BROKERS LTDA. ASESORES, CORREDORES DE SEGUROS	94.107	435.185	-	1.110.916	575.594	132.338	145.077	5.328	-	21.116	2.519.660	7.873	4.739	3.567	443.853	329.954	-	7.743	27.086	-	-	824.814	3.344.474	
CABEZAS S.R.L. CORREDORES Y ASESORES DE SEGUROS	20.820	132.966	-	114.451	425.077	22.784	24.371	53.812	-	24.919	819.201	-	1.041	1.409	8.702	117	-	65.698	1.103	-	-	78.070	897.270	
IUSTA S.R.L. CORREDORES DE SEGUROS	521.226	886.159	-	1.263.419	926.492	249.287	472.436	3.057	-	45.415	4.367.491	162.458	7.604	131.532	415.268	90.084	-	7.121	7.872	-	-	821.938	5.189.429	
GENESIS BROKERS LTDA. CORREDORA DE SEGUROS	55.562	604.753	-	267.629	177.770	116.309	161.307	6.694	-	21.111	1.511.137	6.475	-	3.430	92.492	10.979	352	15	7.384	-	-	121.127	1.632.265	
CORREDORA BOLIVIANA DE SEGUROS LTDA. ASESORES EN SEGUROS	6.675	98.612	-	256.231	365.812	105.894	-	-	-	2.738	835.962	-	59	876	2.214	2.151	-	-	1.293	-	-	6.593	842.554	
AON BOLIVIA S.A. CORREDORES DE SEGUROS	-	-	-	-	-	-	-	-	-	-	-	-	-	-	-	-	-	-	-	-	-	-	-	
ROYAL BROKERS S.R.L. CORREDORES DE SEGUROS	109.442	203.114	2.398	1.622.427	522.832	88.740	650.913	4.401	-	99.056	3.303.325	2.935	8.455	2.071	231.578	445.477	-	-	865	-	-	691.380	3.994.706	
DELTA BROKERS INSURANCE S.A. CORREDORES DE SEGUROS	8.041	43.096	-	12.815	79.356	118.804	40.099	-	-	28.247	330.539	-	720	765	29.703	3.001	-	226	934	-	-	35.347	365.886	
PREVICOR CORREDORES Y ASESORES DE SEGUROS S.R.L.	143.920	343.296	-	966.308	381.592	78.938	102.356	35.079	4.217	54.341	2.110.047	101.047	6.990	18.738	83.291	37.953	51.549	3.083	12.957	-	-	315.608	2.425.655	
CONSEJEROS Y CORREDORES DE SEGUROS BOLIVIA S.R.L. ⁽¹⁾	-	-	-	239.598	-	-	-	-	-	-	239.598	-	-	-	703	-	-	-	-	-	-	703	240.302	
CORRESUR S.R.L. CORREDORES Y ASESORES DE SEGUROS	170.941	2.071.825	4.243	354.456	613.887	587.184	960.367	353.838	-	46.131	5.162.872	3.882	2.460	194.861	433.714	10.695	4.529	22.289	138.352	648	-	811.430	5.974.302	
PUERTO SEGURO CORREDORES Y ASESORES DE SEGUROS S.R.L.	32.947	105.009	-	99.361	83.385	85.690	697.125	215	-	37.255	1.140.987	10.485	9.286	34.211	3.243.929	3.434	-	35	16.688	-	-	3.318.068	4.459.055	
PATRIA S.A. CORREDORES Y ASESORES DE SEGUROS	92.528	1.554.714	359	1.273.188	178.625	456.317	162.564	2.929	-	61.365	3.782.488	10.704	170.839	89.581	68.565	38	21.523	4.463	10.023	-	-	375.737	4.158.225	
ASESOR S.R.L. CORREDORES DE SEGUROS	32.950	68.427	-	2.222.938	5.058.632	102.143	637.875	3.352	-	906	8.127.222	418.971	51.761	3.065	313.794	99.290	4.951	75	2.243	-	-	894.150	9.021.372	
CUBRE S.R.L. CORREDORES Y ASESORES DE SEGUROS	112.970	456.233	195	199.079	198.281	75.817	103.833	5.872	-	47.915	1.200.195	46.936	938	5.688	121.574	28.299	2.008	579	3.973	-	-	209.996	1.410.191	
I.B.A. CORREDORES Y ASESORES DE SEGUROS S.R.L.	8.401	413.098	-	143.772	396.339	285.812	85.466	42.386	-	11.098	1.386.372	6.610	26.772	-	57.628	6.087	-	133.805	5.912	-	-	236.814	1.623.186	
BCS BROKERS CORPORATIVOS DE SEGUROS S.R.L.	86.121	2.499.365	-	865.650	406.261	1.041.276	687.884	8.275	-	122.807	5.717.640	79.429	835	7.115	137.757	43.589	55	308.427	8.131	-	-	585.339	6.302.979	
TÓCARIS BROKERS S.R.L.	102.007	102.580	-	1.669.182	80.919	16.015	456.733	1.728	-	1.164.843	3.594.007	-	-	910.806	8.663	7.239	-	86.026	12.219	277	-	1.025.230	4.619.237	
KERKUS CORREDORES DE SEGUROS S.A. ⁽⁴⁾	107.341	-	-	21.679	29.998	-	144.074	-	-	731	303.822	-	-	9.271.922	39.026	665.737	122.531	-	-	-	-	10.099.216	10.403.039	
PROPESE CORREDORES DE SEGUROS S.A. ⁽²⁾	117.190	9.152	-	-	990.880	-	10.178	-	-	-	1.127.400	-	662.128	52	978	-	-	-	-	-	-	663.158	1.790.558	
INNOVABROKERS S.R.L. ⁽³⁾	-	481	-	-	-	-	1.758	-	-	1.118	3.357	-	-	-	-	-	-	-	-	-	-	-	3.357	
DIGITAL BROKERS S.R.L. ⁽⁶⁾	-	24.270	-	7.990	155.222	10.511	924	22.798	-	14.075	235.790	-	44.855	-	4.102	26	-	-	503	-	-	49.485	285.275	
IMCUIUZ CORREDORES DE SEGUROS S.R.L. ⁽⁷⁾	493.741	169.584	-	23.973	-	-	-	-	-	-	687.298	-	-	-	-	-	-	-	-	-	-	-	687.298	
Total general	27.926.510	19.532.781	27.348	38.541.123	32.136.443	9.187.809	11.252.563	831.951	1.593.120	4.387.329	145.416.977	1.956.086	3.284.192	48.282.812	83.504.899	51.780.954	13.284.015	2.565.111	6.792.595	18.078.974	221.529.560	366.946.537		

Fuente: Información técnica financiera reportada por las Entidades Aseguradoras.

(1) Mediante Resolución Administrativa APS N° 1415-2020 de 31/12/2020, se dispone la suspensión de autorización de funcionamiento de CONSEJEROS Y CORREDORES DE SEGUROS BOLIVIA S.R.L.

(2) Mediante Resolución Administrativa APS N° 220/2021 de 15/01/2021, se autoriza el funcionamiento de PROPESE CORREDORES DE SEGUROS S.A.

(3) Mediante Resolución Administrativa APS N° 380/2021 de 22/04/2021, se habilita a Seguros y Resseguros Personales Univida S.A. para la Administración y Comercialización del Seguro Obligatorio de Accidentes de la Trabajadora y el Trabajador en el Ámbito de la Construcción - SOATC.

(4) Mediante Resolución Administrativa APS N° 867/2021 de 20/08/2021, se autoriza el cambio de denominación social de CORREDORES DE SEGUROS ECOFUTURO S.A. por KERKUS CORREDORES DE SEGUROS S.A.

(5) Mediante Resolución Administrativa APS N° 828/2022 de 15/06/2022, se autoriza el funcionamiento de INNOVABROKERS S.R.L.

(6) Mediante Resolución Administrativa APS N° 1154/2022 de 24/08/2022, se autoriza el funcionamiento de DIGITAL BROKERS S.R.L.

(7) Mediante Resolución Administrativa APS N° 137/2023 de 22/02/2023, se autoriza el funcionamiento de IMCUIUZ CORREDORES DE SEGUROS S.R.L.

Nota. Mediante Resolución Administrativa APS N° 1556/2018 de 16/11/2018, se dispone la intervención de AON BOLIVIA S.A. CORREDORES DE SEGUROS.

INTERMEDIACIÓN DE CORREDORES DE SEGUROS
POR MODALIDAD Y RAMO
A Octubre de 2023
(En Dólares Estadounidenses)

Corredora	Seguros de Fianzas				Total Seguros de Fianzas	Seguros de Personas								Total Seguros de Personas		
	FIA	FID	GCOA	COALC		VIN-LP	VIN-CP	REN	DEF-LP	DEF-CP	VGR-CP	SEN-SP	DHI-LP		DHI-CP	APE-SP
H.K.A. CORREDORES Y ASESORES DE SEGUROS S.R.L.	9.384	97	-	-	9.481	3.466	32.736	-	-	-	16.816	42.399	-	4.144	2.517	102.077
CONSULTORES DE SEGUROS S.A.	256.166	41.927	15.261	3.302	316.657	14.480	11.216.226	-	-	722.036	1.103.598	768.297	-	53.334.643	193.436	67.352.716
CORREDORA DE SEGUROS S.R.L. CONSESO LTDA.	404.761	239.312	21.719	238	666.030	43.067	1.591.385	-	-	18.697	392.964	327.721	-	13.832.640	188.498	16.394.973
CORREDORA DE SEGUROS G&G LTDA.	-	115	-	-	115	-	282	-	-	-	-	-	-	-	497	25.921
INTERNATIONAL INSURANCE BROKERS S.R.L. ASESORES Y CORREDORES DE SEGUROS	84.510	85	38.996	2.282	125.873	4.443	4.719	-	-	3	393.983	353.431	-	35	71.253	827.866
KIEFFER & ASOCIADOS S.A. CORREDORES DE SEGUROS	1.272.419	33.176	58.804	75.745	1.440.144	23.282	28.603	144	-	5.343	2.222.677	841.597	-	10.031.977	278.821	13.432.444
SAAVEDRA PACHECO CORREDORES DE SEGUROS S.R.L.	48.669	-	938	-	49.607	1.974	86	-	-	-	(444)	13.885	-	8.101	34.863	58.466
SUDAMERICANA S.R.L. CORREDORES Y ASESORES DE SEGUROS	128.391	243.847	73.158	317.252	762.648	16.886	2.973.649	29.465	-	14.515	939.907	1.791.451	-	33.706.263	443.560	39.915.696
UNIVERSAL BROKERS S.A. CORREDORES Y CONSULTORES DE SEGUROS	18.695	24.980	571	-	44.246	5.955	2.076	-	-	1.280	2.576.111	2.699.227	-	32.499.482	96.302	37.880.433
H.P. BROKERS CORREDORES Y ASESORES DE SEGUROS S.R.L.	79.606	1.528	-	-	81.134	77.829	4.458	-	-	33.469	51.339	253.925	-	23.215.261	48.684	23.684.964
ESTRATÉGICA S.R.L. CORREDORES Y ASESORES DE SEGUROS Y RIESGOS	23.951	877	37	-	24.864	3.219	3.079	-	-	48	111.017	155.442	-	-	67.934	340.739
INTERSEGUROS S.A. CORREDORES Y ASESORES	262.819	-	-	-	262.819	810	-	-	-	42	566	49.146	-	-	7.889	58.453
INTERMED BROKERS S.R.L. CORREDORES Y ASESORES DE SEGUROS	260	533	-	-	793	-	-	-	-	11.227	4.961	36.421	-	-	1.362	53.972
CONSEGU S.R.L. CORREDORES Y ASESORES DE SEGUROS	57.253	14.737	82	-	72.071	-	-	-	-	-	-	-	-	-	4.253	4.253
A.E.C. FIDES BROKERS LTDA. ASESORES, CORREDORES DE SEGUROS	33.430	-	19.138	1.318	53.886	4.185	4.415	-	-	20.848	84.456	444.008	-	219.720	39.439	817.071
CABEZAS S.R.L. CORREDORES Y ASESORES DE SEGUROS.	24.970	-	87.178	-	112.149	1.288	348	-	-	-	114	6.976	-	-	3.830	12.556
JUSTA S.R.L. CORREDORES DE SEGUROS	61.453	310	36.336	-	98.099	3.238	11.881	-	-	6	104.101	588.625	-	5.713	101.253	814.817
GÉNESIS BROKERS LTDA. CORREDORA DE SEGUROS	2.621	3.690	-	-	6.312	438	1.122	-	-	-	11.949	88.566	-	595	18.442	121.112
CORREDORA BOLIVIANA DE SEGUROS LTDA. ASESORES EN SEGUROS	666	-	468	9.897	11.031	-	108	-	-	-	(1.332)	6.385	-	-	1.432	6.593
AON BOLIVIA S.A. CORREDORES DE SEGUROS	-	-	-	-	-	-	-	-	-	-	-	-	-	-	-	-
ROYAL BROKERS S.R.L. CORREDORES DE SEGUROS	82.244	221	7.959	-	90.425	2.098	2.939	-	-	1.803	97.529	481.773	-	38.833	66.405	691.380
DELTA BROKERS INSURANCE S.A. CORREDORES DE SEGUROS	11.406	159	267	-	11.832	1.556	-	-	-	-	99	3.962	-	-	29.504	35.122
PREVICOR CORREDORES Y ASESORES DE SEGUROS S.R.L.	67.964	17.897	76.531	544	162.935	5.839	3.246	-	-	14	62.223	188.378	-	2.483	50.580	312.763
CONSEJEROS Y CORREDORES DE SEGUROS BOLIVIA S.R.L. ⁽¹⁾	-	-	-	-	-	703	-	-	-	-	-	-	-	-	-	703
CORRESUR S.R.L. CORREDORES Y ASESORES DE SEGUROS	562.406	11.260	120.459	669	694.795	5.792	15.691	-	-	40	30.694	101.537	-	502.355	133.089	789.200
PUERTO SEGURO CORREDORES Y ASESORES DE SEGUROS S.R.L.	481	-	2.062	-	2.544	9.013	376.239	-	-	-	515	68.118	-	2.859.358	4.749	3.317.993
PATRIA S.A. CORREDORES Y ASESORES DE SEGUROS	127.646	363	114	-	128.123	3.656	551	-	-	57	29.983	93.577	-	175.764	50.626	354.214
ASESCOR S.R.L. CORREDORES DE SEGUROS	64.547	429	113	-	65.088	3.519	49.857	-	-	765	331.847	476.856	-	11.779	19.451	894.075
CUBRE S.R.L. CORREDORES Y ASESORES DE SEGUROS	151.059	215	-	-	151.274	6.884	722	-	-	609	33.527	120.115	-	-	47.559	209.417
L.B.A. CORREDORES Y ASESORES DE SEGUROS S.R.L.	234.779	-	114	919	235.813	989	3.487	-	-	-	90.642	32.512	-	26.174	50.310	204.114
BCS BROKERS CORPORATIVOS DE SEGUROS S.R.L.	207.248	-	10.974	-	218.222	1.180	1.648	-	-	423	42.297	187.784	-	1.027	42.552	276.912
TOCARS BROKERS S.R.L.	7.966	10.450	24.821	-	43.237	31	2.493	-	-	-	788.454	5.788	-	122.091	20.347	939.204
KERKUS CORREDORES DE SEGUROS S.A. ⁽³⁾	-	21.326	-	-	21.326	-	532.941	-	-	-	6.500.494	277	-	3.063.959	1.546	10.099.216
PROPRESE CORREDORES DE SEGUROS S.A. ⁽²⁾	10.299	829	-	-	11.128	-	58	-	-	-	-	978	-	647.993	14.129	663.158
INNOVABROKERS S.R.L. ⁽⁴⁾	-	-	-	-	-	-	-	-	-	-	-	-	-	-	-	-
DIGITAL BROKERS S.R.L. ⁽⁵⁾	987	-	-	-	987	-	-	-	-	-	38.311	3.665	-	-	7.509	49.485
IMCRUZ CORREDORES DE SEGUROS S.R.L. ⁽⁶⁾	-	-	-	-	-	-	-	-	-	-	-	-	-	-	-	-
Total general	4.299.058	668.362	596.099	412.167	5.975.686	245.821	16.865.046	29.609	-	831.225	16.059.399	10.257.965	-	174.310.392	2.142.621	220.742.079

Fuente: Información técnico financiera reportada por las Entidades Aseguradoras.

(1) Mediante Resolución Administrativa APS N° 1415-2020 de 31/12/2020, se dispone la suspensión de autorización de funcionamiento de CONSEJEROS Y CORREDORES DE SEGUROS BOLIVIA S.R.L.

(2) Mediante Resolución Administrativa APS N° 220/2021 de 15/03/2021, se autoriza el funcionamiento de PROPRESE CORREDORES DE SEGUROS S.A.

(3) Mediante Resolución Administrativa APS N° 867/2021 de 20/08/2021, se autoriza el cambio de denominación social de CORREDORES DE SEGUROS ECOFUTURO por KERKUS CORREDORES DE SEGUROS S.A.

(4) Mediante Resolución Administrativa APS N° 828/2022 de 15/06/2022, se autoriza el funcionamiento de INNOVABROKERS S.R.L.

(5) Mediante Resolución Administrativa APS N° 1156/2022 de 24/08/2022, se autoriza el funcionamiento de DIGITAL BROKERS S.R.L.

(6) Mediante Resolución Administrativa APS N° 137/2023 de 22/02/2023, se autoriza el funcionamiento de IMCRUZ CORREDORES DE SEGUROS S.R.L.

Nota. Mediante Resolución Administrativa APS N° 1556/2018 de 16/11/2018, se dispone la intervención de AON BOLIVIA S.A. CORREDORES DE SEGUROS.

INTERMEDIACION DE CORREDORES DE SEGUROS
POR MODALIDAD Y RAMO
A Octubre de 2023
(En Dólares Estadounidenses)

Corredora	Seguros Generales												Total Seguros Generales	Seguros Obligatorios		Total Seguros Obligatorios	Servicios Prepago ⁽⁴⁾		Total Servicios Prepago	Total general
	INC	ROB	TRA	EMB	AUT	AER	RTE	RCI	RVM	AGR	SEN-SG	APE-SG		SOAT	SOATC ⁽¹⁾		SEN-PP	DEF-PP		
H.K.A. CORREDORES Y ASESORES DE SEGUROS S.R.L.	72.623	702	85.325	-	408.433	-	78.014	27.526	18.871	-	120.591	13.770	825.857	-	-	-	-	-	-	937.416
CONSULTORES DE SEGUROS S.A.	764.459	12.241	228.472	9.970	2.064.432	13.664	111.124	420.980	524.944	-	976.460	103.373	5.220.019	-	-	-	-	-	-	72.899.392
CORREDORA DE SEGUROS S.R.L. CONSESO LTDA.	673.378	17.347	337.475	-	4.496.910	13.923	467.668	499.291	4.649.787	-	1.087.684	199.385	12.442.948	39.647	3.583	43.230	-	-	-	29.547.081
CORREDORA DE SEGUROS G&G LTDA.	2.984	222	-	-	37.497	-	1.023	2.682	556	-	93.009	1.489	139.461	-	-	-	-	-	-	165.497
INTERNATIONAL INSURANCE BROKERS S.R.L. ASESORES Y CORREDORES DE SEGUROS	148.573	9.277	104.767	-	797.221	245.670	108.411	130.830	87.795	-	692.552	52.346	2.377.443	-	-	-	-	-	-	3.331.182
KIEFFER & ASOCIADOS S.A. CORREDORES DE SEGUROS	4.379.671	18.991	2.727.188	483	4.635.111	106.089	2.192.110	1.826.405	4.274.904	-	4.435.320	479.772	25.076.044	82.235	3.884	86.119	-	-	-	40.034.751
SAAVEDRA PACHECO CORREDORES DE SEGUROS S.R.L.	20.272	97	14.590	-	146.648	-	19.612	12.279	4.226	-	74.638	5.130	297.492	-	467	467	-	-	-	406.031
SUDAMERICANA S.R.L. CORREDORES Y ASESORES DE SEGUROS	4.386.154	50.151	1.242.363	21.889	8.953.535	1.097.325	1.178.285	908.953	5.587.405	21.363	3.684.749	295.301	27.427.475	23.158	1.069	24.226	(1.229)	-	(1.229)	68.128.816
UNIVERSAL BROKERS S.A. CORREDORES Y CONSULTORES DE SEGUROS	3.429.244	26.653	465.946	-	1.136.852	5.115	533.593	211.369	1.940.542	-	1.027.449	715.775	9.492.539	30.049	482	30.531	304	-	304	47.448.054
H.P. BROKERS CORREDORES Y ASESORES DE SEGUROS S.R.L.	142.471	41.490	96.517	-	1.726.659	16.874	210.979	88.447	99.568	-	338.276	21.783	3.083.062	-	-	-	-	-	-	26.449.161
ESTRATEGICA S.R.L. CORREDORES Y ASESORES DE SEGUROS Y RIESGOS	1.212.776	6.516	576.030	6.169	663.425	735	819.586	431.528	235.568	-	1.082.115	38.963	5.073.419	4.168	5.164	9.331	76	-	76	5.448.429
INTERSEGUROS S.A. CORREDORES Y ASESORES	9.699	253	11.105	-	126.438	-	210.579	33.535	34.207	-	44.635	15.929	486.382	565	15	580	-	-	-	808.233
INTERMED BROKERS S.R.L. CORREDORES Y ASESORES DE SEGUROS	103.607	621	58.259	-	281.953	-	166.276	3.869	951	-	142.866	1.011	759.414	1.653	-	1.653	-	-	-	815.832
CONSEGUIR S.R.L. CORREDORES Y ASESORES DE SEGUROS	22.612	1.726	78.599	-	119.456	-	12.858	11.942	12.738	-	76.617	6.084	342.631	36.957	135	37.093	-	-	-	456.048
A.E.C. FIDES BROKERS LTDA. ASESORES, CORREDORES DE SEGUROS	173.829	9.470	107.024	-	908.848	737	129.334	118.265	163.199	1.655	824.456	28.957	2.465.775	7.607	135	7.743	-	-	-	3.344.474
CABEZAS S.R.L. CORREDORES Y ASESORES DE SEGUROS.	26.191	220	103.120	-	380.538	-	24.186	16.708	11.635	-	135.109	9.346	707.052	64.520	994	65.514	-	-	-	897.270
JUSTA S.R.L. CORREDORES DE SEGUROS	339.371	10.767	355.931	-	1.256.134	11.572	272.378	232.949	616.700	-	1.123.774	49.816	4.269.392	5.646	1.475	7.121	-	-	-	5.189.429
GENESIS BROKERS LTDA. CORREDORA DE SEGUROS	24.005	740	113.635	-	720.472	13.268	22.150	287.683	9.667	-	298.042	15.163	1.504.825	-	15	15	-	-	-	1.632.265
CORREDORA BOLIVIANA DE SEGUROS LTDA. ASESORES EN SEGUROS	283.456	165	5.043	-	386.306	-	57.761	22.995	4.692	-	41.252	23.261	824.930	-	-	-	-	-	-	842.554
AON BOLIVIA S.A. CORREDORES DE SEGUROS	-	-	-	-	-	-	-	-	-	-	-	-	-	-	-	-	-	-	-	-
ROYAL BROKERS S.R.L. CORREDORES DE SEGUROS	160.290	9.160	121.513	-	1.264.988	31.155	142.834	133.610	53.851	-	1.270.243	25.258	3.212.901	-	-	-	-	-	-	3.994.706
DELTA BROKERS INSURANCE S.A. CORREDORES DE SEGUROS	16.283	352	19.350	-	231.789	2.958	7.510	3.803	3.757	-	29.130	3.777	318.707	-	226	226	-	-	-	365.886
PREVICOR CORREDORES Y ASESORES DE SEGUROS S.R.L.	311.359	8.578	124.624	-	730.121	3.405	97.570	104.499	77.645	-	451.098	38.212	1.947.112	1.641	1.204	2.845	-	-	-	2.425.655
CONSEJEROS Y CORREDORES DE SEGUROS BOLIVIA S.R.L. ⁽¹⁾	149.280	89.955	-	-	364	-	-	-	-	-	-	-	239.598	-	-	-	-	-	-	240.302
CORRESUR S.R.L. CORREDORES Y ASESORES DE SEGUROS	169.323	1.533	618.047	-	1.821.621	-	368.422	835.301	186.000	-	415.942	51.888	4.468.077	18.617	3.613	22.230	-	-	-	5.974.302
PUERTO SEGURO CORREDORES Y ASESORES DE SEGUROS S.R.L.	40.050	6.895	34.613	-	438.040	3.755	29.041	52.395	423.507	-	102.462	7.685	1.138.443	-	75	75	-	-	-	4.459.055
PATRIA S.A. CORREDORES Y ASESORES DE SEGUROS	47.559	3.428	412.581	-	1.818.411	3.167	289.144	532.815	70.358	-	425.173	51.730	3.654.365	21.372	151	21.523	-	-	-	4.158.225
ASESCOR S.R.L. CORREDORES DE SEGUROS	1.093.571	6.689	535.878	-	768.287	20.221	422.348	228.637	3.971.729	-	931.895	90.879	8.062.134	-	75	-	-	-	-	9.021.372
CUBRE S.R.L. CORREDORES Y ASESORES DE SEGUROS	34.608	942	98.661	-	375.717	784	113.376	93.161	85.064	-	212.850	33.756	1.048.921	564	15	579	-	-	-	1.410.191
I.B.A. CORREDORES Y ASESORES DE SEGUROS S.R.L.	75.799	1.292	55.259	-	560.047	-	51.406	80.996	44.792	-	259.474	21.496	1.150.560	32.655	45	32.700	-	-	-	1.623.186
BCS BROKERS CORPORATIVOS DE SEGUROS S.R.L.	155.412	7.127	927.556	7.203	2.322.135	1.184	476.921	1.093.194	80.817	-	346.571	81.097	5.499.418	308.186	241	308.427	-	-	-	6.302.979
TOCARS BROKERS S.R.L.	84.858	1.601	199.588	-	3.019.134	-	127.207	20.829	27.635	-	63.053	6.866	3.550.770	85.830	196	86.026	-	-	-	4.619.237
KERKUS CORREDORES DE SEGUROS S.A. ⁽²⁾	59.628	36	247	-	136.142	-	5.488	6.160	73.716	-	565	516	282.497	-	-	-	-	-	-	10.403.039
PROPRESE CORREDORES DE SEGUROS S.A. ⁽²⁾	195.593	-	61.429	-	135.548	-	115.026	96.173	412.355	-	813	99.335	1.116.272	-	-	-	-	-	-	1.790.558
INNOVABROKERS S.R.L. ⁽⁶⁾	-	-	-	-	2.421	-	-	448	-	-	-	488	3.357	-	-	-	-	-	-	3.357
DIGITAL BROKERS S.R.L. ⁽⁷⁾	3.249	-	4.423	-	130.055	-	2.138	8.205	1.495	-	82.257	2.981	234.802	-	-	-	-	-	-	285.275
IMCRUZ CORREDORES DE SEGUROS S.R.L. ⁽⁸⁾	-	-	-	-	698.592	-	-	-	(11.294)	-	-	-	687.298	-	-	-	-	-	-	687.298
Total general	19.112.235	345.237	9.925.366	45.715	43.692.280	1.591.602	8.864.358	8.578.461	23.779.281	23.019	20.891.120	2.592.616	139.441.291	765.071	23.258	788.330	(848)	-	(848)	366.946.537

Fuente: Información técnica financiera reportada por las Entidades Aseguradoras.

(1) Mediante Resolución Administrativa APS N° 1415/2020 de 31/12/2020, se dispone la suspensión de autorización de funcionamiento de CONSEJEROS Y CORREDORES DE SEGUROS BOLIVIA S.R.L.

(2) Mediante Resolución Administrativa APS N° 220/2021 de 15/03/2021, se autoriza el funcionamiento de PROPRESE CORREDORES DE SEGUROS S.A.

(3) Mediante Resolución Administrativa APS N° 380/2021 de 22/04/2021, se habilita a Seguros y Reaseguros Personales Univida S.A. para la Administración y Comercialización del Seguro Obligatorio de Accidentes de la Trabajadora y el Trabajador en el Ambito de la Construcción - SOATC.

(4) Mediante Resolución Administrativa APS N° 663/2021 de 01/07/2021, se aprueba el reglamento de Entidades Prepago de Salud y Entidades Aseguradoras de Personas para la Prestación de Servicios Prepago de Salud.

(5) Mediante Resolución Administrativa APS N° 805/2021 de 20/08/2021, se autoriza el cambio de denominación social de CORREDORES DE SEGUROS ECOFUTURO S.A. por KERKUS CORREDORES DE SEGUROS S.A.

(6) Mediante Resolución Administrativa APS N° 828/2022 de 15/06/2022, se autoriza el funcionamiento de INNOVABROKERS S.R.L.

(7) Mediante Resolución Administrativa APS N° 1156/2022 de 24/08/2022, se autoriza el funcionamiento de DIGITAL BROKERS S.R.L.

(8) Mediante Resolución Administrativa APS N° 137/2023 de 22/02/2023, se autoriza el funcionamiento de IMCRUZ CORREDORES DE SEGUROS S.R.L.

Nota. Mediante Resolución Administrativa APS N° 1556/2018 de 16/11/2018 se dispone la intervención de AON BOLIVIA S.A. CORREDORES DE SEGUROS.

INTERMEDIACIÓN DE CORREDORES DE REASEGURO
POR CORREDORA DE REASEGURO
A Octubre de 2023
(En Dólares Estadounidenses)

Entidades de Reaseguro Extranjero	CONESA KIEFFER & ASOCIADOS CORREDORES DE REASEGUROS S.A.	IBERAM RE CORREDORES INTERNACIONALES DE REASEGUROS S.A	OLSA BOLIVIA CORREDORES DE REASEGUROS S.A.	UNIVERSAL BROKERS RE S.A. CORREDORES DE REASEGUROS "UNIBROSA RE"	RISK REINSURANCE BROKER S.A. "RISK RE S.A"	KRINGS REINSURANCE BROKERS S.A.	Total general
ACTIVE CAPITAL REINSURANCE, LTD	-	-	-	-	-	394.736	394.736
ALIANZA COMPAÑIA DE SEGUROS Y REASEGUROS S.A.	-	-	-	-	149.036	-	149.036
ARTHUR J. GALLAGHER & CO.	-	-	-	-	963.701	-	963.701
AUSTRAL RE	-	-	-	-	-	448.863	448.863
AVIA BROKERS	-	-	-	-	39.719	-	39.719
BARENTS REINSURANCE COMPANY, INC	-	-	30.521	-	-	5.367	35.888
BEST MERIDIAN INTERNATIONAL INSURANCE COMPANY	-	-	-	-	-	293.656	293.656
BEST MERIDIAN INTERNATIONAL INSURANCE COMPANY, SPC	-	-	-	-	-	1.533	1.533
BISA SEGUROS Y REASEGUROS S.A.	-	-	-	-	205.077	5.400	210.477
BMS LATIN AMERICA LLC	-	-	-	-	3.996	-	3.996
BMS RE	-	-	-	-	16.330	-	16.330
BUTCHER, ROBINSON & STAPLES INTERNATIONAL LIMITED	-	-	-	34.982.158	-	-	34.982.158
CATLIN RE SWITZERLAND LTD.	-	-	-	-	-	651.998	651.998
CICA RE	-	-	-	-	-	651.998	651.998
CREDINFORM SEGUROS Y REASEGUROS S.A.	-	-	-	-	5.000	-	5.000
EUKEL REINSURANCE	-	-	-	-	55.542	-	55.542
EVEREST INTERNATIONAL ASSURANCE LTD.	185.296	-	-	-	-	-	185.296
HANNOVER RE	-	-	1.575.815	-	-	-	1.575.815
HOWDEN SPECIALTY	6.419.865	-	-	-	-	-	6.419.865
INTERNATIONAL REINSURANCE LINES LLC	-	-	-	-	2.430	-	2.430
INTERNATIONAL TRADERS INSURANCE CO. LTD.	-	-	-	-	-	566.623	566.623
KAY INTERNATIONAL AMEA LLC	-	-	-	-	967	-	967
LA BOLIVIANA CIACRUZ DE SEGUROS Y REASEGUROS	-	-	-	-	8.743	-	8.743
MARKEL INTERNATIONAL INSURANCE COMPANY LIMITED	-	-	-	-	-	8.750	8.750
MARSH GLOBAL PLACEMENT S.A.C.	-	-	-	13.300	-	-	13.300
MARSH LIMITED	170.585	-	-	-	-	-	170.585
MERCANTIL REASEGURADORA INTERNACIONAL S.A.	31.844	-	-	-	12.889	9.742	54.475
MERCANTIL SANTA CRUZ SEGUROS Y REASEGUROS GENERALES S.A.	-	-	-	-	3.620	-	3.620
MERCANTIL SEGUROS Y REASEGUROS	-	-	-	-	14.312	-	14.312
NAVIGATORS INSURANCE COMPANY	(5.734)	-	-	-	-	-	(5.734)
NEWLINE UNDERWRITING MANAGEMENT LIMITED - LATIN AMERICA DIVISION (TRUSTEES OF SYNDICATE 1218)	-	-	25.950	-	-	-	25.950
OCEAN INTERNATIONAL REINSURANCE COMPANY LIMITED	-	-	-	-	-	434.665	434.665
POZVAROVALNICA SAVA, D.D. (SAVA REINSURANCE COMPANY LIMITED), SLOVENIA	-	-	-	-	-	435.976	435.976
PRICE FORBES & PARTNERS LIMITED	-	-	-	-	156.565	-	156.565
REASEGURADORA PATRIA S.A.	-	-	-	-	-	134.596	134.596
REDBRIDGE INSURANCE COMPANY LTD.	-	-	-	-	-	344.671	344.671
REUNIÓN RE	-	-	-	-	-	6.798	6.798
RIB REINSURANCE INTERNATIONAL BROKERS	-	-	-	-	13.781	-	13.781
SEGUROS Y REASEGUROS CREDINFORM INTERNATIONAL S.A.	-	-	5.576	-	-	-	5.576
SUNKRIST LLC	575.313	-	-	64.296	328.006	-	967.615
THB REGIONAL CORREDOR DE REASEGUROS	-	-	282.500	-	-	-	282.500
THE CHANNEL SYNDICATE 2015 AT LLOYD'S	-	-	-	-	-	21.031	21.031
VARIOS REASEGURADORES	-	-	34.430	-	-	-	34.430
WILLIS TOWERS WATSON	-	-	-	-	378.307	-	378.307
Total general	7.377.169	-	1.954.791	35.059.754	2.358.021	4.416.405	51.166.140

Nota. Mediante Resolución Administrativa APS N° 415-2015 de 16/04/2015, se dispone la intervención de AON Re Bolivia S.A Corredores de Reaseguros.

INTERMEDIACIÓN DE CORREDORES DE REASEGURO
CONESA KIEFFER & ASOCIADOS CORREDORES DE REASEGUROS S.A.
A Octubre de 2023
(En Dólares Estadounidenses)

Entidades de Reaseguro Extranjero	Seguros de Fianzas				Total Seguros de Fianzas	Seguros de Personas								Total Seguros de Personas	Seguros Generales												Total Seguros Generales	Seguros Obligatorios		Total Seguros Obligatorios	Seguros Previsionales		Total Seguros Previsionales	Total general																																																																																																																																																																																																																																																																																																																																																																																																																																																																																																																																																																																																																																																																																																																																																																																																																																																																																																																																																																																																																																																																																																										
	COALC	FIA	FID	GCCA		APE-SP	DEF-LP	DHI-CP	DHI-LP	SEN-SP	VGP-CP	VIN-CP	VIN-LP		AER	APE-SG	AUT	EMB	INC	RCI	ROB	RTE	RVM	SEN-SG	TRA	SOAT		SOATC ⁽¹⁾	RC		RP																																																																																																																																																																																																																																																																																																																																																																																																																																																																																																																																																																																																																																																																																																																																																																																																																																																																																																																																																																																																																																																																																																													
EVEREST INTERNATIONAL ASSURANCE LTD.	-	-	-	-	-	-	-	-	-	-	-	-	-	-	-	-	-	-	-	-	-	-	-	-	-	-	-	-	-	-	-	-	-	-	-	-	-	-	-	-	-	-	-	-	-	-	-	-	-	-	-	-	-	-	-	-	-	-	-	-	-	-	-	-	-	-	-	-	-	-	-	-	-	-	-	-	-	-	-	-	-	-	-	-	-	-	-	-	-	-	-	-	-	-	-	-	-	-	-	-	-	-	-	-	-	-	-	-	-	-	-	-	-	-	-	-	-	-	-	-	-	-	-	-	-	-	-	-	-	-	-	-	-	-	-	-	-	-	-	-	-	-	-	-	-	-	-	-	-	-	-	-	-	-	-	-	-	-	-	-	-	-	-	-	-	-	-	-	-	-	-	-	-	-	-	-	-	-	-	-	-	-	-	-	-	-	-	-	-	-	-	-	-	-	-	-	-	-	-	-	-	-	-	-	-	-	-	-	-	-	-	-	-	-	-	-	-	-	-	-	-	-	-	-	-	-	-	-	-	-	-	-	-	-	-	-	-	-	-	-	-	-	-	-	-	-	-	-	-	-	-	-	-	-	-	-	-	-	-	-	-	-	-	-	-	-	-	-	-	-	-	-	-	-	-	-	-	-	-	-	-	-	-	-	-	-	-	-	-	-	-	-	-	-	-	-	-	-	-	-	-	-	-	-	-	-	-	-	-	-	-	-	-	-	-	-	-	-	-	-	-	-	-	-	-	-	-	-	-	-	-	-	-	-	-	-	-	-	-	-	-	-	-	-	-	-	-	-	-	-	-	-	-	-	-	-	-	-	-	-	-	-	-	-	-	-	-	-	-	-	-	-	-	-	-	-	-	-	-	-	-	-	-	-	-	-	-	-	-	-	-	-	-	-	-	-	-	-	-	-	-	-	-	-	-	-	-	-	-	-	-	-	-	-	-	-	-	-	-	-	-	-	-	-	-	-	-	-	-	-	-	-	-	-	-	-	-	-	-	-	-	-	-	-	-	-	-	-	-	-	-	-	-	-	-	-	-	-	-	-	-	-	-	-	-	-	-	-	-	-	-	-	-	-	-	-	-	-	-	-	-	-	-	-	-	-	-	-	-	-	-	-	-	-	-	-	-	-	-	-	-	-	-	-	-	-	-	-	-	-	-	-	-	-	-	-	-	-	-	-	-	-	-	-	-	-	-	-	-	-	-	-	-	-	-	-	-	-	-	-	-	-	-	-	-	-	-	-	-	-	-	-	-	-	-	-	-	-	-	-	-	-	-	-	-	-	-	-	-	-	-	-	-	-	-	-	-	-	-	-	-	-	-	-	-	-	-	-	-	-	-	-	-	-	-	-	-	-	-	-	-	-	-	-	-	-	-	-	-	-	-	-	-	-	-	-	-	-	-	-	-	-	-	-	-	-	-	-	-	-	-	-	-	-	-	-	-	-	-	-	-	-	-	-	-	-	-	-	-	-	-	-	-	-	-	-	-	-	-	-	-	-	-	-	-	-	-	-	-	-	-	-	-	-	-	-	-	-	-	-	-	-	-	-	-	-	-	-	-	-	-	-	-	-	-	-	-	-	-	-	-	-	-	-	-	-	-	-	-	-	-	-	-	-	-	-	-	-	-	-	-	-	-	-	-	-	-	-	-	-	-	-	-	-	-	-	-	-	-	-	-	-	-	-	-	-	-	-	-	-	-	-	-	-	-	-	-	-	-	-	-	-	-	-	-	-	-	-	-	-	-	-	-	-	-	-	-	-	-	-	-	-	-	-	-	-	-	-	-	-	-	-	-	-	-	-	-	-	-	-	-	-	-	-	-	-	-	-	-	-	-	-	-	-	-	-	-	-	-	-	-	-	-	-	-	-	-	-	-	-	-	-	-	-	-	-	-	-	-	-	-	-	-	-	-	-	-	-	-	-	-	-	-	-	-	-	-	-	-	-	-	-	-	-	-	-	-	-	-	-	-	-	-	-	-	-	-	-	-	-	-	-	-	-	-	-	-	-	-	-	-	-	-	-	-	-	-	-	-	-	-	-	-	-	-	-	-	-	-	-	-	-	-	-	-	-	-	-	-	-	-	-	-	-	-	-	-	-	-	-	-	-	-	-	-	-	-	-	-	-	-	-	-	-	-	-	-	-	-	-	-	-	-	-	-	-	-	-	-	-	-	-	-	-	-	-	-	-	-	-	-	-	-	-	-	-	-	-	-	-	-	-	-	-	-	-	-	-	-	-	-	-	-	-	-	-	-	-	-	-	-	-	-	-	-	-	-	-	-	-	-	-	-	-	-	-	-	-	-	-	-	-	-	-	-	-	-	-	-	-	-	-	-	-	-	-	-	-	-	-	-	-	-	-	-	-	-	-	-	-	-	-	-	-	-	-	-	-	-	-	-	-	-	-	-	-	-	-	-	-	-	-	-	-	-	-	-	-	-	-	-	-	-	-	-	-	-	-	-	-	-	-	-	-	-	-	-	-	-	-

Fuente: Partes de Producción reportados por el Corredor de Reaseguro.
(1) Mediante Resolución Administrativa APS N° 380/2021 de 22/04/2021, se habilita a Seguros y Reaseguros Personales Unificada S.A. para la Administración y Comercialización del Seguro Obligatorio de Accidentes de la Trabajadora y el Trabajador en el Ámbito de la Construcción - SOATC.

INTERMEDIACIÓN DE CORREDORES DE REASEGURO
IBERAM RE CORREDORES INTERNACIONALES DE REASEGUROS S.A
A Octubre de 2023
(En Dólares Estadounidenses)

Entidades de Reaseguro Extranjero	Seguros de Fianzas				Total Seguros de Fianzas	Seguros de Personas								Total Seguros de Personas	Seguros Generales												Total Seguros Generales	Seguros Obligatorios		Total Seguros Obligatorios	Seguros Previsionales		Total Seguros Previsionales	Total general
	COALC	FIA	FID	GCDA		APE-SP	DEF-LP	DHE-CP	DHE-LP	SEN-SP	VGP-CP	VIN-CP	VIN-LP		AER	APE-SG	AUT	EMB	INC	RCI	ROB	RTE	RVM	SEN-SG	TRA	SOAT		SOATC ⁽¹⁾	RC		RP			
SAVA REINSURANCE COMPANY	-	-	-	-	-	-	-	-	-	-	-	-	-	-	-	-	-	-	-	-	-	-	-	-	-	-	-	-	-	-	-	-	-	
Total general	-	-	-	-	-	-	-	-	-	-	-	-	-	-	-	-	-	-	-	-	-	-	-	-	-	-	-	-	-	-	-	-	-	

Fuente: Partes de Producción reportados por el Corredor de Reaseguro.

(1) Mediante Resolución Administrativa APS N° 380/2021 de 22/04/2021, se habilita a Seguros y Reaseguros Personales Univida S.A. para la Administración y Comercialización del Seguro Obligatorio de Accidentes de la Trabajadora y el Trabajador en el Ámbito de la Construcción - SOATC.

INTERMEDIACIÓN DE CORREDORES DE REASEGURO
OLSA BOLIVIA CORREDORES DE REASEGUROS S.A.
A Octubre de 2023
(En Dólares Estadounidenses)

Entidades de Reaseguro Extranjero	Seguros de Fianzas				Total Seguros de Fianzas	Seguros de Personas								Total Seguros de Personas	Seguros Generales												Total Seguros Generales	Seguros Obligatorios		Total Seguros Obligatorios	Seguros Previsionales		Total Seguros Previsionales	Total general
	COALC	FIA	FID	GCOA		APE-SP	DEF-LP	DHI-CP	DHI-LP	SEN-SP	VGP-CP	VIN-CP	VIN-LP		AER	APE-SG	AUT	EMB	INC	RCI	ROB	RTE	RVM	SEN-SG	TRA	SOAT		SOATC ⁽¹⁾	RC		RP			
BARENTS REINSURANCE COMPANY, INC	-	-	-	-	-	-	-	-	-	-	29.927	594	-	30.521	-	-	-	-	-	-	-	-	-	-	-	-	-	-	-	-	-	-	30.521	
HANNOVER RE	-	-	-	-	-	-	-	-	-	-	21.556	774	-	1.575.815	-	-	-	-	-	-	-	-	-	-	-	-	-	-	-	-	-	-	1.575.815	
NEWLINE UNDERWRITING MANAGEMENT LIMITED - LATIN AMERICA DIVISION (TRUSTEES OF SYNDICATE 1218)	-	-	-	-	-	-	-	-	-	-	-	-	-	-	-	-	-	-	-	25.950	-	-	-	-	-	25.950	-	-	-	-	-	-	25.950	
SEGUROS Y REASEGUROS CREDINFORM INTERNATIONAL S.A.	-	-	-	-	-	-	-	-	-	-	-	-	-	-	-	-	-	-	-	-	-	-	-	-	-	-	-	-	-	-	-	-	5.576	
THIS REGIONAL CORREDOR DE REASEGUROS	-	-	-	-	-	-	-	-	-	-	-	-	-	-	-	-	-	-	-	10.500	-	-	272.000	-	-	282.500	-	-	-	-	-	-	282.500	
VARIOS REASEGURADORES	-	-	-	-	-	-	-	-	-	-	-	-	-	-	-	-	-	-	-	-	-	-	34.430	-	-	34.430	-	-	-	-	-	-	34.430	
Total general	-	-	-	-	-	-	-	1.553.485	-	-	51.483	1.368	-	1.606.335	-	-	-	-	5.576	36.450	-	-	306.430	-	-	348.456	-	-	-	-	-	-	1.954.791	

Fuente: Partes de Producción reportados por el Corredor de Reaseguro.
(1) Mediante Resolución Administrativa APS N° 380/2021 de 22/04/2021, se habilita a Seguros y Reaseguros Personales Unificada S.A. para la Administración y Comercialización del Seguro Obligatorio de Accidentes de la Trabajadora y el Trabajador en el Ámbito de la Construcción - SOATC.

INTERMEDIACIÓN DE CORREDORES DE REASEGURO
UNIVERSAL BROKERS RE S.A. CORREDORES DE REASEGUROS "UNIBROSA RE"
A Octubre de 2023
(En Dólares Estadounidenses)

Entidades de Reaseguro Extranjero	Seguros de Fianzas				Total Seguros de Fianzas	Seguros de Personas							Total Seguros de Personas	Seguros Generales												Total Seguros Generales	Seguros Obligatorios		Total Seguros Obligatorios	Seguros Previsionales		Total Seguros Previsionales	Total General
	COALC	FIA	FID	GCOA		APE-SP	DEF-LP	DHI-CP	DHI-LP	SEN-SP	VGP-CP	VIN-CP		VIN-LP	AIR	APE-SG	AUT	EMB	INC	RCI	ROB	RTE	RVM	SEN-SG	TRA		SOAT	SOATC ⁽¹⁾		RC	RP		
BUTCHER, ROBINSON & STAPLES INTERNATIONAL LIMITED	-	-	-	-	-	-	-	29.090.784	-	-	1.777.135	-	30.867.919	-	2.255.559	-	-	1.399.749	458.932	-	-	-	-	-	4.114.240	-	-	-	-	-	-	34.982.158	
MARSH GLOBAL PLACEMENT S.A.C.	-	-	-	-	-	-	-	-	-	-	-	-	-	-	-	-	-	13.300	-	-	-	-	-	-	13.300	-	-	-	-	-	-	13.300	
SUNRISE LLC	-	-	-	-	-	-	-	-	-	-	-	-	-	-	-	-	-	-	-	-	-	64.296	-	-	64.296	-	-	-	-	-	-	64.296	
Total general	-	-	-	-	-	-	-	29.090.784	-	-	1.777.135	-	30.867.919	-	2.255.559	-	-	1.413.049	458.932	-	-	64.296	-	-	4.191.836	-	-	-	-	-	-	35.059.754	

Fuente: Partes de Producción reportados por el Corredor de Reaseguro.
(1) Mediante Resolución Administrativa APS N° 380/2021 de 22/04/2021, se habilita a Seguros y Reaseguros Personales Unificada S.A. para la Administración y Comercialización del Seguro Obligatorio de Accidentes de la Trabajadora y el Trabajador en el Ámbito de la Construcción - SOATC.

INTERMEDIACIÓN DE CORREDORES DE REASEGURO
RISK REINSURANCE BROKER S.A. "RISK RE S.A."
A Octubre de 2023
(En Dólares Estadounidenses)

Entidades de Reaseguro Extranjero	Seguros de Fianzas				Total Seguros de Fianzas	Seguros de Personas								Total Seguros de Personas	Seguros Generales												Total Seguros Generales	Seguros Obligatorios		Total Seguros Obligatorios	Seguros Previsionales		Total Seguros Previsionales	Total general
	COALC	FIA	FID	GOA		APE-SP	DEF-LP	DHI-CP	DHI-LP	SEN-SP	VGP-CP	VIN-CP	VIN-LP		AER	APE-SG	AUT	EMB	INC	RCI	ROB	RTE	RVM	SEN-SG	TRA	SOAT		SOATC ⁽¹⁾	RC		RP			
ALIANZA COMPAÑÍA DE SEGUROS Y REASEGUROS S.A.	-	-	-	-	-	-	-	-	-	-	-	-	-	(254)	567	-	-	145.723	3.000	-	-	-	-	-	-	149.036	-	-	-	-	-	-	149.036	
ARTHUR J. GALLAGHER & CO.	-	-	-	-	-	-	-	-	-	-	-	-	-	963.701	-	-	-	-	-	-	-	-	-	-	-	963.701	-	-	-	-	-	-	963.701	
AVIA BROKERS	-	-	-	-	-	-	-	-	-	-	-	-	-	39.719	-	-	-	-	-	-	-	-	-	-	-	39.719	-	-	-	-	-	-	39.719	
BISA SEGUROS Y REASEGUROS S.A.	-	-	-	-	-	-	-	-	-	-	-	-	-	-	-	-	-	205.077	-	-	-	-	-	-	-	205.077	-	-	-	-	-	-	205.077	
BMS LATIN AMERICA LLC	-	-	-	-	-	-	-	-	-	-	-	-	-	-	-	-	-	-	3.996	-	-	-	-	-	-	3.996	-	-	-	-	-	-	3.996	
BMS RE	-	-	-	-	-	-	-	-	-	-	-	-	-	-	-	-	-	-	16.330	-	-	-	-	-	-	16.330	-	-	-	-	-	-	16.330	
CREDINFORM SEGUROS Y REASEGUROS S.A.	-	-	-	-	-	-	-	-	-	-	-	-	-	-	-	-	5.000	-	-	-	-	-	-	-	-	5.000	-	-	-	-	-	-	5.000	
EUKEL REINSURANCE	-	-	-	-	-	-	-	-	-	-	-	-	-	55.542	-	-	-	-	-	-	-	-	-	-	-	55.542	-	-	-	-	-	-	55.542	
INTERNATIONAL REINSURANCE LINES LLC	-	-	-	-	-	-	-	-	-	-	-	-	-	-	-	-	-	-	-	-	-	-	2.430	-	-	2.430	-	-	-	-	-	-	2.430	
KAY INTERNATIONAL AMEA LLC	-	-	-	-	-	-	-	-	-	-	-	-	-	-	-	-	967	-	-	-	-	-	-	-	-	967	-	-	-	-	-	-	967	
LA BOLIVIANA CIACRUZ DE SEGUROS Y REASEGUROS	-	-	-	-	-	-	-	-	-	-	-	-	-	-	-	-	-	8.743	-	-	-	-	-	-	-	8.743	-	-	-	-	-	-	8.743	
MERCANTIL REASEGURADORA INTERNACIONAL S.A.	-	-	-	-	-	-	-	-	-	-	-	-	-	9.783	3.106	-	-	-	-	-	-	-	-	-	-	12.889	-	-	-	-	-	-	12.889	
MERCANTIL SANTA CRUZ SEGUROS Y REASEGUROS GENERALES S.A.	-	-	-	-	-	-	-	-	-	-	-	-	-	-	-	-	3.620	-	-	-	-	-	-	-	-	3.620	-	-	-	-	-	-	3.620	
MERCANTIL SEGUROS Y REASEGUROS	-	-	-	-	-	-	-	-	-	-	-	-	-	-	-	-	14.312	-	-	-	-	-	-	-	-	14.312	-	-	-	-	-	-	14.312	
PRICE FORBES & PARTNERS LIMITED	-	-	-	-	-	-	-	-	-	-	-	-	-	153.472	3.093	-	-	-	-	-	-	-	-	-	-	156.565	-	-	-	-	-	-	156.565	
RIB REINSURANCE INTERNATIONAL BROKERS	-	-	-	-	-	-	-	-	-	-	-	-	-	-	-	-	-	13.781	-	-	-	-	-	-	-	13.781	-	-	-	-	-	-	13.781	
SUNRIST LLC	-	-	-	-	-	-	-	-	-	-	-	-	-	1.982	-	-	-	-	300.000	-	-	-	-	26.024	-	328.006	-	-	-	-	-	-	328.006	
WILLIS TOWERS WATSON	-	-	-	-	-	-	-	-	-	-	-	-	-	-	-	-	378.307	-	-	-	-	-	-	-	-	378.307	-	-	-	-	-	-	378.307	
Total general	-	-	-	-	-	-	-	-	-	-	-	-	-	1.223.945	6.766	-	-	753.007	345.850	-	-	-	-	28.454	-	2.358.021	-	-	-	-	-	-	2.358.021	

Fuente: Partes de Producción reportados por el Corredor de Reaseguro.
(1) Mediante Resolución Administrativa APS N° 380/2021 de 22/04/2021, se habilita a Seguros y Reaseguros Personales Univida S.A. para la Administración y Comercialización del Seguro Obligatorio de Accidentes de la Trabajadora y el Trabajador en el Ámbito de la Construcción - SOATC.

INTERMEDIACIÓN DE CORREDORES DE REASEGURO
KRINGS REINSURANCE BROKERS S.A.
A Octubre de 2023
(En Dólares Estadounidenses)

Entidades de Reaseguro Extranjero	Seguros de Fianzas				Total Seguros de Fianzas	Seguros de Personas								Total Seguros de Personas	Seguros Generales										Total Seguros Generales	Seguros Obligatorios		Total Seguros Obligatorios	Seguros Previsionales		Total Seguros Previsionales	Total general	
	COALC	FIA	FID	GODA		APE-SP	DEF-LP	DHI-CP	DHI-LP	SEN-SP	VGP-CP	VIN-CP	VIN-LP		AER	APE-SG	AUT	EMB	INC	RCI	ROB	RTE	BVM	SEN-SG		TRA	SOAT		SOATC ⁽¹⁾	RC			RP
ACTIVE CAPITAL REINSURANCE, LTD	-	-	356	-	356	-	-	-	-	-	-	-	-	-	-	1.310	-	217.443	11.499	6.646	41.905	102.676	-	12.902	394.380	-	-	-	-	-	-	394.736	
AUSTRAL RE	-	-	668	-	668	-	-	-	-	-	-	-	-	-	-	2.620	-	259.221	16.709	14.107	52.839	87.493	-	15.207	448.196	-	-	-	-	-	-	448.863	
BARENTS REINSURANCE COMPANY, INC	-	-	-	-	-	-	-	-	-	-	-	-	-	-	-	-	5.367	-	-	-	-	-	-	-	5.367	-	-	-	-	-	-	5.367	
BEST MERIDIAN INTERNATIONAL INSURANCE COMPANY	-	-	526	-	526	-	-	-	-	-	-	-	-	-	-	917	-	174.577	12.300	11.005	35.330	48.631	-	10.370	293.130	-	-	-	-	-	-	293.656	
BEST MERIDIAN INTERNATIONAL INSURANCE COMPANY, SPC	-	-	-	-	-	-	-	-	-	-	-	-	-	-	-	-	1.533	-	-	-	-	-	-	-	1.533	-	-	-	-	-	-	1.533	
BISA SEGUROS Y REASEGUROS S.A.	-	-	-	-	-	-	-	-	-	-	-	-	-	-	-	-	5.400	-	-	-	-	-	-	-	5.400	-	-	-	-	-	-	5.400	
CATLIN RE SWITZERLAND LTD.	-	-	967	-	967	-	-	-	-	-	-	-	-	-	-	-	377.535	24.466	19.938	76.093	130.509	-	22.490	651.031	-	-	-	-	-	-	-	651.998	
CICA RE	-	-	967	-	967	-	-	-	-	-	-	-	-	-	-	-	377.535	24.466	19.938	76.093	130.509	-	22.490	651.031	-	-	-	-	-	-	-	651.998	
INTERNATIONAL TRADERS INSURANCE CO, LTD.	-	-	1.017	-	1.017	-	-	-	-	-	-	-	-	-	-	-	337.822	23.819	21.247	68.283	94.333	-	20.101	565.606	-	-	-	-	-	-	-	566.623	
MARKEL INTERNATIONAL INSURANCE COMPANY LIMITED	-	-	-	-	-	-	-	-	-	-	-	-	-	-	-	-	-	-	-	-	-	8.750	-	-	8.750	-	-	-	-	-	-	8.750	
MERCANTIL REASEGURADORA INTERNACIONAL S.A.	-	-	9	-	9	-	-	-	-	-	-	-	-	-	-	-	8.124	159	326	844	195	-	85	9.733	-	-	-	-	-	-	-	9.742	
OCEAN INTERNATIONAL REINSURANCE COMPANY LIMITED	-	-	645	-	645	-	-	-	-	-	-	-	-	-	-	-	251.690	16.311	13.292	50.728	87.006	-	14.994	434.021	-	-	-	-	-	-	-	434.665	
POZAVAROVNICA SAVA, D.D. (SAVA REINSURANCE COMPANY LIMITED), SLOVENIA	-	-	645	-	645	-	-	-	-	-	-	-	-	-	-	1.310	-	251.690	16.311	13.292	50.728	87.006	-	14.994	435.331	-	-	-	-	-	-	435.976	
REASEGURADORA PATRIA S.A.	-	-	25	-	25	-	-	-	-	-	-	-	-	-	-	6.551	-	64.673	2.508	-	12.405	44.380	-	4.054	134.571	-	-	-	-	-	-	134.596	
REDBRIDGE INSURANCE COMPANY LTD.	-	-	619	-	619	-	-	-	-	-	-	-	-	-	-	-	205.562	14.479	12.966	41.614	57.225	-	12.205	344.052	-	-	-	-	-	-	-	344.671	
REUNION RE	-	-	5	-	5	-	-	-	-	-	-	-	-	-	-	393	-	5.595	80	163	422	97	-	43	6.793	-	-	-	-	-	-	6.798	
THE CHANNEL SYNDICATE 2015 AT LLOYD'S	-	-	-	-	-	-	-	-	-	-	-	-	-	-	-	-	-	-	-	-	-	21.031	-	-	21.031	-	-	-	-	-	-	-	21.031
Total general	-	-	6.449	-	6.449	-	-	-	-	-	-	-	-	-	-	13.101	-	2.543.768	163.106	132.919	507.284	899.843	-	149.935	4.409.956	-	-	-	-	-	-	4.416.405	

Fuente: Partes de Producción reportados por el Corredor de Reaseguro.
(1) Mediante Resolución Administrativa APS N° 380/2021 de 22/04/2021, se habilita a Seguros y Reaseguros Personales Unificada S.A. para la Administración y Comercialización del Seguro Obligatorio de Accidentes de la Trabajadora y el Trabajador en el Ámbito de la Construcción - SOATC.

UNIDAD DE NORMAS Y ESTADÍSTICAS



5. ENTIDADES PREPAGO DE SALUD

TARIFA ANTICIPADA Y SERVICIOS PRESTADOS
ENTIDADES PREPAGO DE SALUD ⁽¹⁾⁽²⁾
POR MODALIDAD Y RAMO
A Octubre de 2023
(En miles de Dólares Estadounidenses)

Modalidad	Ramo	Tarifa Anticipada	Tarifa Anticipada Aceptada en Reaseguro	Tarifa Anticipada Total Suscrita	Tarifa Anticipada Cedida a Reaseguro	Tarifa Anticipada Neta Retenida	Servicios Prestados	Servicios Prestados por Reaseguro Aceptado	Servicios Prestados Totales	Servicios Prestados Reembolsados por Reaseguro Cedido	Servicios Prestados Netos Retenidos
Servicios de Prepago	Salud o Enfermedad	5.060	-	5.060	-	5.060	3.942	-	3.942	-	3.942
	Defunción y/o Sepelio	-	-	-	-	-	-	-	-	-	-
Total Servicios de Prepago		5.060	-	5.060	-	5.060	3.942	-	3.942	-	3.942

Fuente: Información técnico financiera reportada por las Entidades Prepago de Salud.

(1) Mediante Resolución Administrativa APS N° 056/2022 de 20/01/2022, se autoriza el funcionamiento de Innovasalud Servicios en Salud S.A., para la Prestación de Servicios Prepago de Salud.

(2) Mediante Resolución Administrativa APS N° 827/2022 de 15/06/2022, se autoriza el funcionamiento de FOIANINISALUD MEDICINAPREPAGA S.A., para la Prestación de Servicios Prepago de Salud.

TARIFA ANTICIPADA Y SERVICIOS PRESTADOS
ENTIDADES PREPAGO DE SALUD
A Octubre de 2023
(En miles de Dólares Estadounidenses)

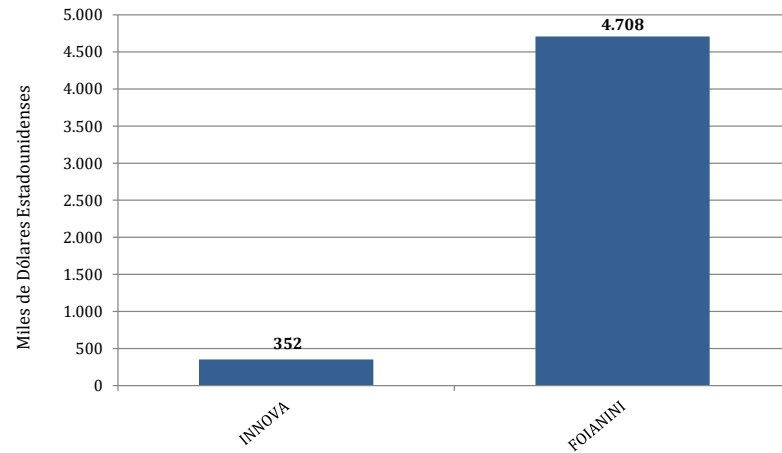
Tipo de Entidad	Entidad	Tarifa Anticipada	Tarifa Anticipada Aceptada en Reaseguro	Tarifa Anticipada Total Suscrita	Tarifa Anticipada Cedida a Reaseguro	Tarifa Anticipada Neta Retenida	Servicios Prestados	Servicios Prestados por Reaseguro Aceptado	Servicios Prestados Totales	Servicios Prestados Reembolsados por Reaseguro Cedido	Servicios Prestados Netos Retenidos
Prepago de Salud	Innovasulud Servicios en Salud S.A. ⁽¹⁾	352	-	352	-	352	156	-	156	-	156
	FOIANINISALUD MEDICINAPREPAGA S.A. ⁽²⁾	4.708	-	4.708	-	4.708	3.785	-	3.785	-	3.785
Total Servicios de Prepago		5.060	-	5.060	-	5.060	3.942	-	3.942	-	3.942

Fuente: Información técnico financiera reportada por las Entidades Prepago de Salud.

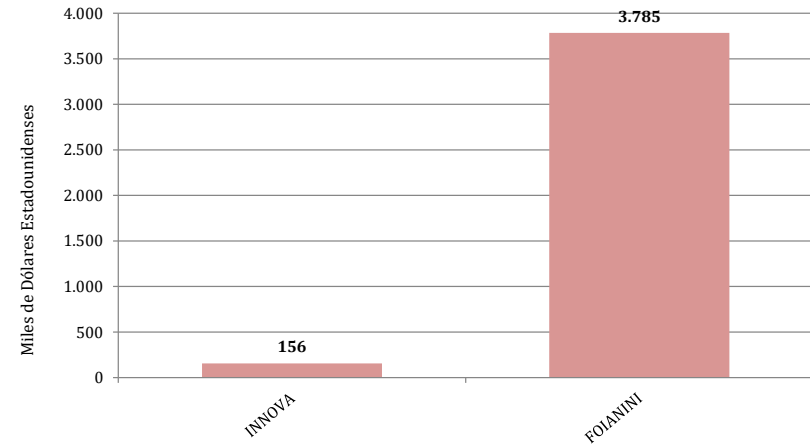
(1) Mediante Resolución Administrativa APS N° 056/2022 de 20/01/2022, se autoriza el funcionamiento de Innovasulud Servicios en Salud S.A., para la Prestación de Servicios Prepago de Salud.

(2) Mediante Resolución Administrativa APS N° 827/2022 de 15/06/2022, se autoriza el funcionamiento de FOIANINISALUD MEDICINAPREPAGA S.A., para la Prestación de Servicios Prepago de Salud.

TARIFA ANTICIPADA



SERVICIOS PRESTADOS



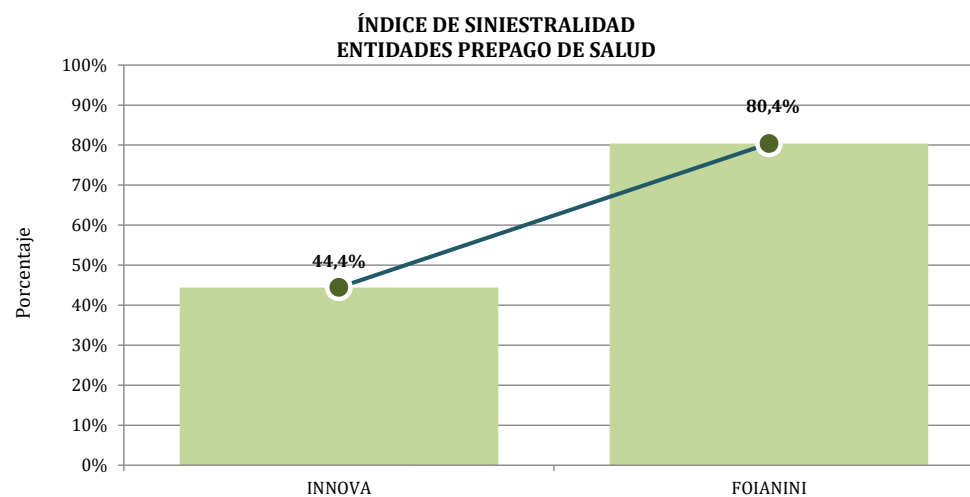
ÍNDICE DE SINIESTRALIDAD
ENTIDADES PREPAGO DE SALUD
A Octubre de 2023
(En miles de Dólares Estadounidenses y Porcentajes)

Tipo de Entidad	Entidad	Tarifa Anticipada	Servicios Prestados	Índice de Siniestralidad
Prepago de Salud	Innovasalud Servicios en Salud S.A. ⁽¹⁾	352	156	44,4%
	FOIANINISALUD MEDICINAPREPAGA S.A. ⁽²⁾	4.708	3.785	80,4%
Total Servicios de Prepago		5.060	3.942	77,9%

Fuente: Información técnico financiera reportada por las Entidades Prepago de Salud.

(1) Mediante Resolución Administrativa APS N° 056/2022 de 20/01/2022, se autoriza el funcionamiento de Innovasalud Servicios en Salud S.A., para la Prestación de Servicios Prepago de Salud.

(2) Mediante Resolución Administrativa APS N° 827/2022 de 15/06/2022, se autoriza el funcionamiento de FOIANINISALUD MEDICINAPREPAGA S.A., para la Prestación de Servicios Prepago de Salud.



**TARIFA ANTICIPADA
POR MODALIDAD Y RAMO
A Octubre de 2023
(En miles de Dólares Estadounidenses)**

Modalidad	Ramo	Innovasalud Servicios en Salud S.A. ⁽¹⁾	FOIANINISALUD MEDICINAPREPAGA S.A. ⁽²⁾	Total Entidades Prepago de Salud
Servicios de Prepago	Salud o Enfermedad.	352	4.708	5.060
	Defunción y/o Sepelio	-	-	-
Total Servicios de Prepago		352	4.708	5.060

Fuente: Información técnico financiera reportada por las Entidades Prepago de Salud.

(1) Mediante Resolución Administrativa APS N° 056/2022 de 20/01/2022, se autoriza el funcionamiento de Innovasalud Servicios en Salud S.A., para la Prestación de Servicios Prepago de Salud.

(2) Mediante Resolución Administrativa APS N° 827/2022 de 15/06/2022, se autoriza el funcionamiento de FOIANINISALUD MEDICINAPREPAGA S.A., para la Prestación de Servicios Prepago de Salud.

**SERVICIOS PRESTADOS
POR MODALIDAD Y RAMO
A Octubre de 2023
(En miles de Dólares Estadounidenses)**

Modalidad	Ramo	Innovasalud Servicios en Salud S.A. ⁽¹⁾	FOIANINISALUD MEDICINAPREPAGA S.A. ⁽²⁾	Total Entidades Prepago de Salud
Servicios de Prepago	Salud o Enfermedad.	156	3.785	3.942
	Defunción y/o Sepelio	-	-	-
Total Servicios de Prepago		156	3.785	3.942

Fuente: Información técnico financiera reportada por las Entidades Prepago de Salud.

(1) Mediante Resolución Administrativa APS N° 056/2022 de 20/01/2022, se autoriza el funcionamiento de Innovasalud Servicios en Salud S.A., para la Prestación de Servicios Prepago de Salud.

(2) Mediante Resolución Administrativa APS N° 827/2022 de 15/06/2022, se autoriza el funcionamiento de FOIANINISALUD MEDICINAPREPAGA S.A., para la Prestación de Servicios Prepago de Salud.

TARIFA ANTICIPADA
 POR DEPARTAMENTO Y ENTIDAD PREPAGO DE SALUD
 A Octubre de 2023
 (En miles de Dólares Estadounidenses)

Modalidad	Entidad	Departamento									Total Nacional
		La Paz	Cochabamba	Santa Cruz	Oruro	Potosí	Tarija	Pando	Beni	Chiquisaca	
Prepago de Salud	Innovasalud Servicios en Salud S.A. ⁽¹⁾	127	45	58	43	13	20	3	29	16	352
	FOIANINISALUD MEDICINAPREPAGA S.A. ⁽²⁾	-	-	4.708	-	-	-	-	-	-	4.708
Total Servicios de Prepago		127	45	4.766	43	13	20	3	29	16	5.060

Fuente: Información técnico financiera reportada por las Entidades Prepago de Salud.

(1) Mediante Resolución Administrativa APS N° 056/2022 de 20/01/2022, se autoriza el funcionamiento de Innovasalud Servicios en Salud S.A., para la Prestación de Servicios Prepago de Salud.

(2) Mediante Resolución Administrativa APS N° 827/2022 de 15/06/2022, se autoriza el funcionamiento de FOIANINISALUD MEDICINAPREPAGA S.A., para la Prestación de Servicios Prepago de Salud.

SERVICIOS PRESTADOS
POR DEPARTAMENTO Y ENTIDAD PREPAGO DE SALUD
A Octubre de 2023
(En miles de Dólares Estadounidenses)

Modalidad	Entidad	Departamento									Total Nacional
		La Paz	Cochabamba	Santa Cruz	Oruro	Potosí	Tarija	Pando	Beni	Chuquisaca	
Prepago de Salud	Innovasalud Servicios en Salud S.A. ⁽¹⁾	43	32	35	20	6	4	0	11	5	156
	FOIANINISALUD MEDICINAPREPAGA S.A. ⁽²⁾	-	-	3.785	-	-	-	-	-	-	3.785
Total Servicios de Prepago		43	32	3.820	20	6	4	0	11	5	3.942

Fuente: Información técnico financiera reportada por las Entidades Prepago de Salud.

(1) Mediante Resolución Administrativa APS N° 056/2022 de 20/01/2022, se autoriza el funcionamiento de Innovasalud Servicios en Salud S.A., para la Prestación de Servicios Prepago de Salud.

(2) Mediante Resolución Administrativa APS N° 827/2022 de 15/06/2022, se autoriza el funcionamiento de FOIANINISALUD MEDICINAPREPAGA S.A., para la Prestación de Servicios Prepago de Salud.

BALANCE GENERAL
ENTIDADES PREPAGO DE SALUD
Al 31 de Octubre de 2023
(En miles de Bolivianos)

DETALLE	Innovasalud Servicios en Salud S.A. ⁽¹⁾	FOIANINISALUD MEDICINAPREPAGA S.A. ⁽²⁾	TOTAL
ACTIVO			
[101] DISPONIBLE	2.492	9.770	12.263
[102] EXIGIBLE TECNICO	157	958	1.115
[103] EXIGIBLE ADMINISTRATIVO	1.408	1.176	2.584
[104] INVERSIONES	7.693	8.196	15.889
[105] BIENES DE USO	701	-	701
[106] BIENES RECIBIDOS EN PAGO	-	-	-
[107] TRANSITORIO	26	17	43
[108] DIFERIDO	1.118	323	1.440
TOTAL ACTIVO	13.595	20.440	34.035
PASIVO			
[201] ADELANTOS FINANCIEROS	-	-	-
[202] OBLIGACIONES TECNICAS	8	3.364	3.372
[203] OBLIGACIONES ADMINISTRATIVAS	1.285	965	2.250
[204] RESERVAS TECNICAS DE SEGUROS	765	240	1.005
[205] RESERVAS TECNICAS DE SINIESTROS / RESERVAS TECNICAS DE SERVICIO DE PREPAGO	38	654	691
[207] TRANSITORIO	-	-	-
[208] DIFERIDO	1.763	598	2.361
TOTAL PASIVO	3.859	5.820	9.679
PATRIMONIO			
[301] CAPITAL SUSCRITO Y PAGADO	14.305	12.873	27.178
[302] CUENTAS PENDIENTES DE CAPITALIZACION	0	-	0
[303] RESERVAS	-	-	-
[304] APORTES PARA FUTUROS AUMENTOS DE CAPITAL	-	4.047	4.047
[305] RESERVAS POR AJUSTES AL PATRIMONIO	-	-	-
[306] RESERVA POR REVALUO TECNICO	-	-	-
[307] RESULTADOS DE GESTIONES ANTERIORES	(4.135)	(315)	(4.450)
[308] RESULTADOS DEL PERIODO O GESTION	(434)	(1.985)	(2.419)
TOTAL PATRIMONIO	9.737	14.620	24.356
TOTAL PASIVO Y PATRIMONIO	13.595	20.440	34.035
CUENTAS DE ORDEN DEUDORAS			
[601] CUENTAS DE CONTROL	-	-	-
[602] DOCUMENTOS ENTREGADOS EN CUSTODIA	7.326	-	7.326
[603] CONTINGENTES	-	-	-
[609] DEUDORAS POR CONTRA	37.094	23.358	60.452
TOTAL CUENTAS DE ORDEN DEUDORAS	44.421	23.358	67.779
CUENTAS DE ORDEN ACREEDORAS			
[701] CUENTAS DE CONTROL	37.094	23.358	60.452
[702] DOCUMENTOS RECIBIDOS EN CUSTODIA	-	-	-
[703] CONTINGENTES	-	-	-
[709] ACREEDORAS POR CONTRA	7.326	-	7.326
TOTAL CUENTAS DE ORDEN ACREEDORAS	44.421	23.358	67.779

Fuente: Datos extraídos de los Estados Financieros enviados por las Entidades Prepago de Salud al 31 de octubre de 2023.

(1) Mediante Resolución Administrativa APS N° 056/2022 de 20/01/2022, se autoriza el funcionamiento de Innovasalud Servicios en Salud S.A., para la Prestación de Servicios Prepago de Salud.

(2) Mediante Resolución Administrativa APS N° 827/2022 de 15/06/2022, se autoriza el funcionamiento de FOIANINISALUD MEDICINAPREPAGA S.A., para la Prestación de Servicios Prepago de Salud.

ESTADO DE RESULTADOS
ENTIDADES PREPAGO DE SALUD
Al 31 de Octubre de 2023
(En miles de Bolivianos)

DETALLE	Innovasalud Servicios en Salud S.A. ⁽¹⁾	FOIANINISALUD MEDICINAPREPAGA S.A. ⁽²⁾	TOTAL
[401] PRODUCCION	9.504	32.714	42.218
[501] ANULACION PRODUCCION	17	418	435
[402] PRIMAS ACEPTADAS EN REASEGURO NACIONAL / TARIFA ANTICIPADA ACEPTADA EN REASEGURO NACIONAL	-	-	-
[502] ANULACION PRIMAS ACEPTADAS EN REASEGURO NACIONAL / ANULACION TARIFAS ANTICIPADAS ACEPTADAS EN REASEGURO NACIONAL	-	-	-
[403] PRIMAS ACEPTADAS EN REASEGURO EXTRANJERO / TARIFAS ANTICIPADAS ACEPTADAS EN REASEGURO EXTRANJERO	-	-	-
[503] ANULACION PRIMAS ACEPTADAS EN REASEGURO EXTRANJERO / ANULACION TARIFAS ANTICIPADAS ACEPTADAS EN REASEGURO EXTRANJERO	-	-	-
PRODUCCION NETA DE ANULACION	9.487	32.296	41.783
[506] PRIMAS CEDIDAS EN REASEGURO NACIONAL / TARIFAS ANTICIPADAS CEDIDAS EN REASEGURO NACIONAL	-	-	-
[406] ANULACION PRIMAS CEDIDAS EN REASEGURO NACIONAL / ANULACION DE TARIFAS ANTICIPADAS CEDIDAS EN REASEGURO NACIONAL	-	-	-
[507] PRIMAS CEDIDAS EN REASEGURO EXTRANJERO / TARIFAS ANTICIPADAS CEDIDAS EN REASEGURO EXTRANJERO	-	-	-
[407] ANULACION PRIMAS CEDIDAS EN REASEGURO EXTRANJERO / ANULACION DE TARIFAS ANTICIPADAS CEDIDAS EN REASEGURO EXTRANJERO	-	-	-
PRODUCCION NETA DE REASEGURO	9.487	32.296	41.783
[508] CONSTITUCION DE RESERVAS TECNICAS DE SEGUROS	2.433	248	2.681
[408] LIBERACION DE RESERVAS TECNICAS DE SEGUROS	3.790	175	3.965
PRIMAS DEVENGADAS	10.844	32.224	43.067
[509] COSTOS DE PRODUCCION	265	616	881
[409] REINTEGRO COSTOS DE PRODUCCION	-	-	-
[510] CONSTITUCION DE RESERVAS TECNICAS DE SINIESTROS / CONSTITUCION DE RESERVAS TECNICAS DE SERVICIOS DE PREPAGO	1.492	444	1.936
[410] LIBERACION DE RESERVAS TECNICAS POR SINIESTROS / LIBERACION DE RESERVAS TECNICAS POR SERVICIO DE PREPAGO	1.480	268	1.748
[511] SINIESTROS Y RENTAS / SERVICIOS DE PREPAGO	1.073	25.966	27.039
[411] REINTEGRO DE SINIESTROS Y RENTAS	-	-	-
[512] COSTOS DE SALVATAJE Y RECUPERO	-	-	-
[412] RECUPEROS	-	-	-
RESULTADO TÉCNICO BRUTO	9.493	5.467	14.960
[413] SINIESTROS REEMBOLSADOS POR CESIONES REASEGURO NACIONAL / SERVICIO DE PREPAGO REEMBOLSADOS POR CESIONES REASEGURO NACIONAL	-	-	-
[513] PARTICIPACION RECUPEROS POR CESIONES REASEGURO NACIONAL	-	-	-
[514] COSTOS DE CESIONES REASEGURO NACIONAL	-	-	-
[414] PRODUCTOS DE CESIONES REASEGURO NACIONAL	-	-	-
[415] SINIESTROS REEMBOLSADOS POR CESIONES REASEGURO EXTRANJERO / SERVICIOS DE PREPAGO REEMBOLSADOS POR CESIONES REASEGURO EXTRANJERO	-	-	-
[515] PARTICIPACION RECUPEROS POR CESIONES REASEGURO EXTRANJERO	-	-	-
[516] COSTOS DE CESIONES REASEGURO EXTRANJERO	-	-	-
[416] PRODUCTOS DE CESIONES REASEGURO EXTRANJERO	-	-	-
[517] PARTICIPACION DE SINIESTROS ACEPTADOS EN REASEGURO NACIONAL / PARTICIPACIÓN DE SERVICIOS DE PREPAGO ACEPTADOS EN REASEGURO NACIONAL	-	-	-
[417] PARTICIPACION RECUPEROS POR REASEGURO NACIONAL ACEPTADO	-	-	-
[518] COSTOS DE ACEPTACIONES REASEGURO NACIONAL	-	-	-
[418] PRODUCTOS DE ACEPTACIONES REASEGURO NACIONAL	-	-	-
[519] PARTICIPACION DE SINIESTROS ACEPTADOS EN REASEGURO EXTRANJERO/ PARTICIPACIÓN DE SERVICIOS DE PREPAGO ACEPTADOS EN REASEGURO NACIONAL	-	-	-
[419] PARTICIPACION RECUPEROS POR REASEGURO EXTRANJERO ACEPTADO	-	-	-
[520] COSTOS DE ACEPTACIONES REASEGURO EXTRANJERO	-	-	-
[420] PRODUCTOS DE ACEPTACIONES REASEGURO EXTRANJERO	-	-	-
RESULTADO TÉCNICO NETO DE REASEGURO	9.493	5.467	14.960
[521] GASTOS ADMINISTRATIVOS	11.072	6.956	18.027
[421] INGRESOS ADMINISTRATIVOS	883	586	1.469
RESULTADO OPERACIONAL	(695)	(903)	(1.598)
[422] PRODUCTOS DE INVERSION	326	172	497
[522] COSTOS DE INVERSION	57	1.248	1.306
[423] REINTEGRO DE PREVISION	0	5	5
[523] PREVISION	2	-	2
[424] GANANCIA POR VENTA DE ACTIVOS	-	242	242
[524] PERDIDA POR VENTA	-	180	180
RESULTADO FINANCIERO	(430)	(1.912)	(2.342)
[425] AJUSTE POR INFLACION Y DIFERENCIAS DE CAMBIO	0	69	69
[525] AJUSTE POR INFLACION Y DIFERENCIAS DE CAMBIO	4	142	147
RESULTADO DEL PERIODO O GESTIÓN	(434)	(1.985)	(2.419)

Fuente: Datos extraídos de los Estados Financieros enviados por las Entidades Prepago de Salud al 31 de octubre de 2023.

(1) Mediante Resolución Administrativa APS N° 056/2022 de 20/01/2022, se autoriza el funcionamiento de Innovasalud Servicios en Salud S.A., para la Prestación de Servicios Prepago de Salud.

(2) Mediante Resolución Administrativa APS N° 827/2022 de 15/06/2022, se autoriza el funcionamiento de FOIANINISALUD MEDICINAPREPAGA S.A., para la Prestación de Servicios Prepago de Salud.

UNIDAD DE NORMAS Y ESTADÍSTICAS



6. CALIFICACIONES DE RIESGO

CALIFICACIONES DE RIESGO PARA ENTIDADES DE SEGUROS

Entidad Aseguradora	Calificadora	Capacidad de Pago de Siniestros		Fecha de Calificación	Tendencia
		Nomenclatura ASFI (*)	Nomenclatura Calificadora		
La Boliviana Ciacruz de Seguros y Reaseguros S.A.	Moody's Local PE Clasificadora de Riesgo S.A.	AA1	AA+.bo	29/09/2023	Ninguno
	PACIFIC CREDIT RATING - PCR	AA1	BAA+	22/09/2023	Estable
Seguros y Reaseguros Credinform International S.A.	AESA RATINGS	AA3	AA-	29/09/2023	Estable
	PACIFIC CREDIT RATING - PCR	AA3	BAA-	22/09/2023	Estable
Seguros Illimani S.A	AESA RATINGS	B3	B-	29/09/2023	Estable
	Moody's Local PE Clasificadora de Riesgo S.A.	C	CCC-.bo	29/09/2023	Ninguno
Alianza Compañía de Seguros y Reaseguros S.A.	AESA RATINGS	AA1	AA+	29/09/2023	Estable
	Moody's Local PE Clasificadora de Riesgo S.A.	AA2	AA.bo	29/09/2023	Ninguno
Bisa Seguros y Reaseguros S.A.	Moody's Local PE Clasificadora de Riesgo S.A.	AA2	AA.bo	29/09/2023	Ninguno
	PACIFIC CREDIT RATING - PCR	AAA	BAAA	22/09/2023	Estable
Compañía de Seguros y Reaseguros Fortaleza S.A.	AESA RATINGS	A3	A-	29/09/2023	Estable
	PACIFIC CREDIT RATING - PCR	A3	BA-	22/09/2023	Estable
Nacional Seguros Patrimoniales y Fianzas S.A.	AESA RATINGS	A1	A+	29/09/2023	En Desarrollo
	Moody's Local PE Clasificadora de Riesgo S.A.	A1	A+.bo	29/09/2023	Ninguno
Unibienes Seguros y Reaseguros Patrimoniales S.A.	AESA RATINGS	A2	A	29/09/2023	En Desarrollo
	PACIFIC CREDIT RATING - PCR	AA3	BAA-	22/09/2023	Estable
Crediseguro S.A. Seguros Generales	AESA RATINGS	AA2	AA	29/09/2023	Positiva
	Moody's Local PE Clasificadora de Riesgo S.A.	AA3	AA-.bo	29/09/2023	Ninguno
Mercantil Santa Cruz Seguros y Reaseguros Generales S.A.	AESA RATINGS	A1	A+	29/09/2023	Estable
	PACIFIC CREDIT RATING - PCR	A1	BA+	22/09/2023	Estable
BUPA Insurance (Bolivia) S.A.	AESA RATINGS	AAA	AAA	29/09/2023	Estable
	Moody's Local PE Clasificadora de Riesgo S.A.	AA1	AA+.bo	29/09/2023	Ninguno
La Vitalicia Seguros y Reaseguros de Vida S.A.	AESA RATINGS	A3	A-	29/09/2023	En Desarrollo
	PACIFIC CREDIT RATING - PCR	A1	BA+	22/09/2023	Estable
La Boliviana Ciacruz Seguros Personales S.A.	Moody's Local PE Clasificadora de Riesgo S.A.	AA2	AA.bo	29/09/2023	Ninguno
	PACIFIC CREDIT RATING - PCR	AA1	BAA+	22/09/2023	Estable
Nacional Seguros Vida y Salud S.A.	AESA RATINGS	AA3	AA-	29/09/2023	Negativa
	Moody's Local PE Clasificadora de Riesgo S.A.	A1	A+.bo	29/09/2023	Ninguno
Alianza Vida Seguros y Reaseguros S.A.	AESA RATINGS	AA2	AA	29/09/2023	Estable
	Moody's Local PE Clasificadora de Riesgo S.A.	AA3	AA-.bo	29/09/2023	Ninguno
Crediseguro S.A. Seguros Personales	AESA RATINGS	AA1	AA+	29/09/2023	Estable
	Moody's Local PE Clasificadora de Riesgo S.A.	AA2	AA.bo	29/09/2023	Ninguno
Seguros y Reaseguros Personales Univida S.A.	AESA RATINGS	A1	A+	29/09/2023	Positiva
	Moody's Local PE Clasificadora de Riesgo S.A.	AA3	AA-.bo	29/09/2023	Ninguno
Compañía de Seguros de Vida Fortaleza S.A.	AESA RATINGS	A3	A-	29/09/2023	Estable
	PACIFIC CREDIT RATING - PCR	A3	BA-	22/09/2023	Positiva
Santa Cruz Vida y Salud Seguros y Reaseguros Personales S.A.	AESA RATINGS	BBB2	BBB	29/09/2023	Negativa
	PACIFIC CREDIT RATING - PCR	A2	BA	22/09/2023	Negativa

Fuente: Reportes enviados a esta Autoridad de Fiscalización por las Calificadoras de Riesgo a septiembre de 2023.

(*) Categorías y niveles de calificación según Reglamento para Entidades Calificadoras de Riesgo, Categorías y Niveles para Calificación de Riesgo de Compañías de Seguros y Reaseguros de la Autoridad de Supervisión de Sistema Financiero - ASFI.

CALIFICACIONES DE RIESGO PARA ENTIDADES PREPAGO DE SALUD

Entidades	Calificadora	Capacidad de Pago de Siniestros		Fecha de Calificación	Tendencia
		Nomenclatura ASFI	Nomenclatura Calificadora		
Innovasalud Servicios en Salud S.A. ⁽¹⁾	AESA RATINGS	BBB3	BBB-	29/09/2023	Estable
	Moody's Local PE Clasificadora de Riesgo S.A.	A2	A.bo	29/09/2023	Ninguno
FOIANINISALUD MEDICINAPREPAGA S.A. ⁽²⁾	AESA RATINGS	BBB3	BBB-	29/09/2023	Estable

Fuente: Reportes enviados a esta Autoridad de Fiscalización por las Calificadoras de Riesgo a septiembre de 2023.

- (1) Nota. Mediante Resolución Administrativa APS N° 056/2022 de 20/01/2022, se autoriza el funcionamiento de Innovasalud Servicios en Salud S.A., para la Prestación de Servicios Prepago de Salud.
- (2) Nota. Mediante Resolución Administrativa APS N° 827/2022 de 15/06/2022, se autoriza el funcionamiento de FOIANINISALUD MEDICINAPREPAGA S.A., para la Prestación de Servicios Prepago de Salud.