



**BOLETÍN ESTADÍSTICO MENSUAL DE SEGUROS
AL 30 DE NOVIEMBRE DE 2023**

CONTENIDO

- 1. PRODUCCIÓN Y SINIESTROS**
- 2. ENTIDADES ASEGURADORAS**
- 3. INFORMACIÓN POR DEPARTAMENTO**
- 4. INFORMACIÓN DE INTERMEDIARIOS**
- 5. ENTIDADES PREPAGO DE SALUD**
- 6. CALIFICACIONES DE RIESGO**

ABREVIATURAS

ENTIDADES DE SEGUROS GENERALES Y FIANZAS:

LBC-G: La Boliviana Ciacruz de Seguros y Reaseguros S.A.
CRE-G: Seguros y Reaseguros Credinform International S.A.
ILL-G: Seguros Illimani S.A.
ALI-G: Alianza Compañía de Seguros y Reaseguros S.A.
BIS-G: Bisa Seguros y Reaseguros S.A.
FOR-G: Compañía de Seguros y Reaseguros Fortaleza S.A.
NAL-G: Nacional Seguros Patrimoniales y Fianzas S.A.
UNI-G: Unibienes Seguros y Reaseguros Patrimoniales S.A.
CRS-G: Crediseguro S.A. Seguros Generales
MSC-G: Mercantil Santa Cruz Seguros y Reaseguros Generales S.A.

ENTIDADES DE SEGUROS DE PERSONAS:

BUP-P: BUPA Insurance (Bolivia) S.A.
LVI-P: La Vitalicia Seguros y Reaseguros de Vida S.A.
LBC-P: La Boliviana Ciacruz Seguros Personales S.A.
NAL-P: Nacional Seguros Vida y Salud S.A.
ALI-P: Alianza Vida Seguros y Reaseguros S.A.
CRS-P: Crediseguro S.A Seguros Personales
UNI-P: Seguros y Reaseguros Personales Univida S.A.
FOR-P: Compañía de Seguros de Vida Fortaleza S.A.
SC-P: Santa Cruz Vida y Salud Seguros y Reaseguros Personales S.A.

ENTIDADES PREPAGO DE SALUD

INNOVA: Innovasalud Servicios en Salud S.A.
FOIANINI: FOIANINISALUD MEDICINAPREPAGA S.A.

RAMOS:

INC: Incendio y Aliados
ROB: Robo
TRA: Transportes
EMB: Embarcaciones
AUT: Automotores
AER: Aeronavegación
RTE: Ramos Técnicos
RCI: Responsabilidad Civil
RVM: Riesgos Varios Misceláneos
AGR: Seguros Agropecuarios
SEN: Salud o Enfermedad
APE: Accidentes Personales
FIA: Fianzas
FID: Fidelidad de Empleados
COALC: Cumplimiento de Obligaciones Legales y Contractuales de Telecomunicaciones
GCOA: Garantía de Cumplimiento de Obligaciones Aduaneras
SOAT: Seguro Obligatorio de Accidentes de Tránsito

SOATC: Seguro Obligatorio de Accidentes de la Trabajadora y el Trabajador en el Ámbito de la Construcción

VIN-LP: Vida Individual Largo Plazo
VIN-CP: Vida Individual Corto Plazo
VGP-CP: Vida en Grupo Corto Plazo
DEF-LP: Defunción y/o Sepelio Largo Plazo
DEF-CP: Defunción y/o Sepelio Corto Plazo
REN: Rentas
DHI-LP: Desgravamen Hipotecario Largo Plazo
DHI-CP: Desgravamen Hipotecario Corto Plazo
SEN-PP: Salud o Enfermedad Prepago
DEF-PP: Defunción y/o Sepelio Prepago

TIPO DE CAMBIO AL 30.11.2023

Bs. 6,86 x 1,00 USD.

UNIDAD DE NORMAS Y ESTADÍSTICAS



1. PRODUCCIÓN Y SINIESTROS

**PRODUCCIÓN Y SINIESTROS
POR MODALIDAD Y RAMO**
A Noviembre de 2023
(En miles de Dólares Estadounidenses)

Modalidad	Ramo	Producción Directa Neta Anulaciones	Producción Aceptada en Reaseguro	Producción Total Suscrita	Producción Cedida a Reaseguro	Producción Neta Retenida	Siniestros Directos	Siniestros por Reaseguro Aceptado	Siniestros Totales	Siniestros Reembolsados por Reaseguro Cedido	Siniestros Neto Retenido
Seguros Generales	Incendio	34.960	9.966	44.926	31.718	13.208	13.471	1.392	14.863	9.454	5.408
	Robo	5.335	-	5.335	285	5.050	471	-	471	278	193
	Transportes	16.323	415	16.737	7.195	9.543	6.893	57	6.950	2.737	4.213
	Naves o Embarcaciones	87	16	103	27	76	1	-	1	-	1
	Automotores	85.369	2.739	88.108	26.180	61.928	70.880	415	71.295	28.072	43.223
	Aeronavegación	19.821	199	20.020	15.108	4.912	1.588	-	1.588	1.480	108
	Ramos Técnicos	17.900	861	18.761	12.332	6.429	7.954	85	8.039	5.549	2.490
	Responsabilidad Civil	17.669	1.409	19.078	12.896	6.182	4.082	22	4.105	1.914	2.191
	Riesgos Varios Misceláneos	70.663	3.912	74.575	51.194	23.381	7.859	123	7.981	3.601	4.380
	Agropecuarios	1.039	-	1.039	461	578	288	-	288	160	129
	Salud o Enfermedad	44.614	614	45.228	11.947	33.282	36.805	265	37.070	10.694	26.377
	Accidentes Personales	7.203	1.911	9.114	7.796	1.318	2.254	1.327	3.581	2.408	1.173
Total Seguros Generales		320.983	22.042	343.025	177.139	165.886	152.547	3.686	156.233	66.347	89.886
Seguros de Fianzas	Seriedad de Propuesta	664	-	664	354	310	67	-	67	35	32
	Cumplimiento de Obra	4.601	-	4.601	3.466	1.134	10.257	-	10.257	8.848	1.409
	Buena Ejecución de Obra	422	-	422	113	309	-	-	-	0	-0
	Cumplimiento de Servicios	1.057	57	1.114	590	524	318	-	318	166	151
	Cumplimiento de Suministros	1.576	-	1.576	1.388	188	89	-	89	36	53
	Inversión de Anticipos	5.318	-	5.318	3.722	1.596	14.319	-	14.319	13.999	320
	Fidelidad de Empleados	767	33	800	262	537	104	-	104	46	59
	Créditos	417	-	417	266	152	334	-	334	2	331
	Garantía de Cumplimiento de Obligaciones Aduaneras	1.289	199	1.488	891	597	-	-	-	4	-4
	Cumplimiento de Obligaciones y/o Derechos Contractuales	763	292	1.055	777	277	2	-	2	2	1
Total Seguros de Fianzas		16.874	580	17.454	11.829	5.625	25.491	-	25.491	23.139	2.352
Seguros Obligatorios	Accidentes de Tránsito	24.460	-	24.460	-	24.460	12.035	146	12.181	212	11.968
	Accidentes de Construcción ⁽²⁾	416	-	416	-	416	113	-	113	-	113
Total Seguros Obligatorios		24.875	-	24.875	-	24.875	12.147	146	12.293	212	12.081
Seguros de Personas	Vida Individual LP	25.620	-	25.620	3.868	21.752	2.594	-	2.594	1.233	1.361
	Vida Individual CP	20.368	-	20.368	6.713	13.654	4.682	-	4.682	1.343	3.339
	Rentas	4.061	-	4.061	1.278	2.782	792	-	792	438	354
	Defunción y/o Sepelio LP	-	-	-	-	-	-	-	-	1	-1
	Defunción y/o Sepelio de CP	1.308	-	1.308	0	1.308	909	-	909	25	885
	Vida en Grupo de CP	24.097	-	24.097	13.485	10.612	7.461	-	7.461	4.824	2.638
	Salud o Enfermedad	27.542	-	27.542	15.809	11.733	20.996	-	20.996	13.926	7.070
	Desgravamen Hipotecario LP	-	-	-	-	-	-	-	-	-	-
	Desgravamen Hipotecario CP	202.586	14.284	216.870	108.165	108.704	95.196	11.774	106.970	62.047	44.923
	Accidentes Personales	5.983	-	5.983	3.717	2.267	3.229	-	3.229	2.179	1.051
Total Seguros de Personas		311.565	14.284	325.849	153.037	172.813	135.861	11.774	147.635	86.015	61.620
Servicios de Prepago ⁽¹⁾	Salud o Enfermedad	40	-	40	-	40	17	-	17	14	2
	Defunción y/o Sepelio	-	-	-	-	-	-	-	-	-	-
Total Servicios de Prepago		40	-	40	-	40	17	-	17	14	2
Seguros Previsionales	Riesgo Común	53	-	53	-	53	-	-	-	-	-
	Riesgo Profesional	53	-	53	-	53	-	-	-	-	-
	Riesgo Laboral	-	-	-	-	-	-	-	-	-	-
	Vitalicios	-	-	-	-	-	2.283	-	2.283	-	2.283
	Invalidez	-	-	-	-	-	(23)	-	-23	-	-23
	Muerte	-	-	-	-	-	(1.600)	-	-1.600	-	-1.600
	Gastos Funerarios	-	-	-	-	-	4	-	4	-	4
	Sistema de Reparto	-	-	-	-	-	-	-	-	-	-
Total Seguros Previsionales		106	-	106	-	106	665	-	665	-	665
Total general		674.442	36.907	711.349	342.004	369.345	326.727	15.606	342.333	175.727	166.606

Fuente: Información técnico financiera reportada por las Entidades Aseguradoras.

(1) Mediante Resolución Administrativa APS N° 231/2019 de 11/02/2019, se autoriza la adecuación del objeto social de Nacional Seguros Vida y Salud S.A., para la Prestación de Servicios Prepago de Salud.

(2) Mediante Resolución Administrativa APS N° 380/2021 de 22/04/2021, se habilita a Seguros y Reaseguros Personales Univida S.A. para la Administración y Comercialización del Seguro Obligatorio de Accidentes de la Trabajadora y el Trabajador en el Ámbito de la Construcción - SOATC.

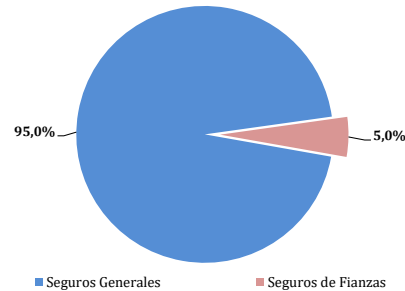
PRODUCCIÓN Y SINIESTROS
POR ENTIDADES DE SEGUROS GENERALES Y FIANZAS Y SEGUROS DE PERSONAS
A Noviembre de 2023
(En miles de Dólares Estadounidenses)

Entidades	Modalidad de Seguro	Producción Directa Neta Anulaciones	Producción Aceptada en Reaseguro	Producción Total Suscrita	Producción Cedida a Reaseguro	Producción Neta Retenida	Siniestros Directos	Siniestros por Reaseguro Aceptado	Siniestros Totales	Siniestros Reembolsados por Reaseguro Cedido	Siniestros Neto Retenido
Seguros Generales y Fianzas	Seguros Generales	320.983	22.042	343.025	177.139	165.886	152.547	3.686	156.233	66.347	89.886
	Seguros de Fianzas	16.874	580	17.454	11.829	5.625	25.491	-	25.491	23.139	2.352
	Seguros Obligatorios	-	-	-	-	-	5	-	5	-	5
Total Seguros Generales y Fianzas		337.856	22.622	360.479	188.967	171.511	178.043	3.686	181.729	89.486	92.243
Seguros de Personas	Seguros Obligatorios	24.875	-	24.875	-	24.875	12.142	146	12.288	212	12.076
	Seguros de Personas	311.565	14.284	325.849	153.037	172.813	135.861	11.774	147.635	86.015	61.620
	Servicios de Prepago	40	-	40	-	40	17	-	17	14	2
	Seguros Previsionales	106	-	106	-	106	665	-	665	-	665
Total Seguros de Personas		336.586	14.284	350.870	153.037	197.834	148.684	11.920	160.604	86.241	74.363
Total Entidades Aseguradoras		674.442	36.907	711.349	342.004	369.345	326.727	15.606	342.333	175.727	166.606

Fuente: Información técnico financiera reportada por las Entidades Aseguradoras.

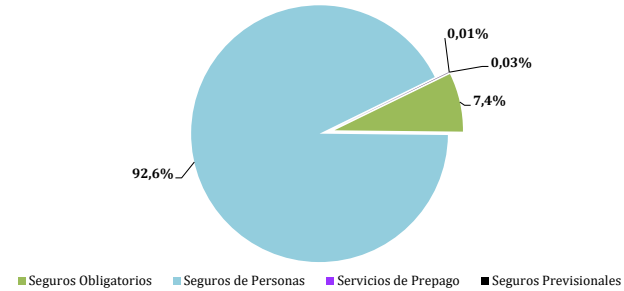
ENTIDADES DE SEGUROS GENERALES Y FIANZAS

**PRODUCCIÓN DIRECTA NETA DE ANULACIONES
PARTICIPACIÓN POR MODALIDAD DE SEGURO**

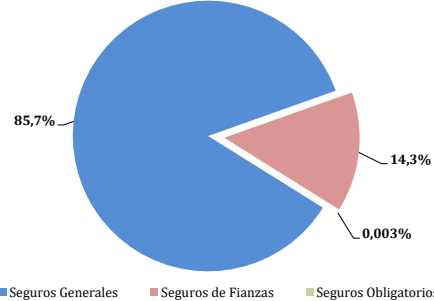


ENTIDADES DE SEGUROS DE PERSONAS

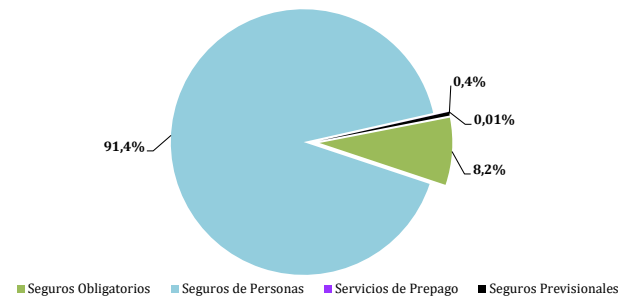
**PRODUCCIÓN DIRECTA NETA DE ANULACIONES
PARTICIPACIÓN POR MODALIDAD DE SEGURO**



**SINIESTROS DIRECTOS
PARTICIPACIÓN POR MODALIDAD DE SEGURO**



**SINIESTROS DIRECTOS
PARTICIPACIÓN POR MODALIDAD DE SEGURO**



PRODUCCIÓN DIRECTA NETA DE ANULACIONES

POR MODALIDAD Y RAMO

A Noviembre de 2023

(En miles de Dólares Estadounidenses)

Modalidad	Ramo	La Boliviana Ciacruz de Seguros y Reaseguros S.A.	Seguros y Reaseguros Credifinam Internacional S.A.	Seguros Ilimiti S.A.	Alianza Compañía de Seguros y Reaseguros S.A.	Risa Seguros y Reaseguros S.A.	Compañía de Seguros y Reaseguros Fortaleza S.A.	Nacional Seguros Patrimoniales y Fianzas S.A.	Unibienes Seguros y Reaseguros Patrimoniales S.A.	Crediseguro S.A. Seguros Generales	Mercantil Santa Cruz Seguros y Reaseguros Generales S.A.	Total Seguros Generales y Fianzas	HUPA Insurance (Bolivia) S.A.	La Vitalicia Seguros y Reaseguros de Vida S.A.	La Boliviana Ciacruz Seguros Personales S.A.	Nacional Seguros Vida y Salud S.A. ⁽¹⁾	Alianza Vida Seguros y Reaseguros S.A.	Crediseguro S.A. Seguros Personales	Seguros y Reaseguros Personales Univida S.A.	Compañía de Seguros de Vida Fortaleza S.A.	Santa Cruz Vida y Salud Seguros y Reaseguros Personales S.A.	Total Seguros de Personas	Total general
Seguros Generales	Incendio	10.558	1.192	11	8.869	5.153	2.701	1.957	1.774	1.265	1.480	34.960	-	-	-	-	-	-	-	-	-	-	34.960
	Robo	-	1	-	553	-	1	249	4.532	-	-	5.335	-	-	-	-	-	-	-	-	-	-	5.335
	Transportes	2.998	4.211	10	3.377	2.426	1.239	1.502	201	-	359	16.323	-	-	-	-	-	-	-	-	-	-	16.323
	Naves o Embarcaciones	41	0	-	8	24	1	3	10	-	0	87	-	-	-	-	-	-	-	-	-	-	87
	Automotores	17.881	15.273	112	13.939	12.414	6.488	9.302	4.551	-	5.410	85.369	-	-	-	-	-	-	-	-	-	-	85.369
	Aeronavegación	347	268	-	1.243	581	100	101	16.616	-	564	19.821	-	-	-	-	-	-	-	-	-	-	19.821
	Ramos Técnicos	5.625	3.057	239	3.344	2.298	1.051	1.384	595	35	271	17.900	-	-	-	-	-	-	-	-	-	-	17.900
	Responsabilidad Civil	1.906	3.455	230	3.632	1.501	857	771	4.160	-	1.157	17.669	-	-	-	-	-	-	-	-	-	-	17.669
	Riesgos Varios Misceláneos	9.263	4.309	89	690	13.452	395	1.270	37.785	1.895	1.514	70.663	-	-	-	-	-	-	-	-	-	-	70.663
	Agropecuarios	-	8	-	19	-	-	-	1.012	-	-	1.039	-	-	-	-	-	-	-	-	-	-	1.039
	Salud o Enfermedad	-	(0)	-	25.103	19.511	-	-	-	-	-	44.614	-	-	-	-	-	-	-	-	-	-	44.614
	Accidentes Personales	392	685	21	4.318	854	186	551	133	8	53	7.203	-	-	-	-	-	-	-	-	-	-	7.203
Total Seguros Generales		49.011	32.459	712	65.097	58.215	13.019	17.090	71.369	3.204	10.807	320.983	-	-	-	-	-	-	-	-	-	-	320.983
Seguros de Fianzas	Seriedad de Propuesta	3	155	21	107	0	197	173	8	-	-	664	-	-	-	-	-	-	-	-	-	-	664
	Cumplimiento de Obra	9	657	22	2.174	-	686	883	171	-	-	4.601	-	-	-	-	-	-	-	-	-	-	4.601
	Buena Ejecución de Obra	0	131	55	93	5	93	44	0	-	-	422	-	-	-	-	-	-	-	-	-	-	422
	Cumplimiento de Servicios	22	129	15	265	4	183	356	83	-	-	1.057	-	-	-	-	-	-	-	-	-	-	1.057
	Cumplimiento de Suministros	12	84	7	1.219	-	96	108	49	-	-	1.576	-	-	-	-	-	-	-	-	-	-	1.576
	Inversión de Anticipos	1	957	-	1.764	-	963	1.455	178	-	-	5.318	-	-	-	-	-	-	-	-	-	-	5.318
	Fidelidad de Empleados	427	50	2	117	20	147	-	3	-	1	767	-	-	-	-	-	-	-	-	-	-	767
	Créditos	-	49	-	-	-	50	319	-	-	-	417	-	-	-	-	-	-	-	-	-	-	417
	Garantía de Cumplimiento de Obligaciones Aduaneras	0	74	193	743	-	75	96	108	-	-	1.289	-	-	-	-	-	-	-	-	-	-	1.289
	Cumplimiento de Obligaciones y/o Derechos Contractuales	-	17	-	232	-	514	-	-	-	-	763	-	-	-	-	-	-	-	-	-	-	763
Total Seguros de Fianzas		473	2.303	316	6.714	30	3.003	3.433	600	-	1	16.874	-	-	-	-	-	-	-	-	-	-	16.874
Seguros Obligatorios	Accidentes de Tránsito	-	-	-	-	-	-	-	-	-	-	-	-	-	-	-	-	-	24.460	-	-	24.460	24.460
	Accidentes de Construcción ⁽²⁾	-	-	-	-	-	-	-	-	-	-	-	-	-	-	-	-	-	416	-	-	416	416
Total Seguros Obligatorios		-	-	-	-	-	-	-	-	-	-	-	-	-	-	-	-	-	24.875	-	-	24.875	24.875
Seguros de Personas	Vida Individual LP	-	-	-	-	-	-	-	-	-	-	-	-	16.475	212	6.500	2.357	-	-	-	76	25.620	25.620
	Vida Individual CP	-	-	-	-	-	-	-	-	-	-	-	-	1.101	6.490	6.884	5.181	4	281	144	283	20.368	20.368
	Rentas	-	-	-	-	-	-	-	-	-	-	-	-	-	34	-	-	0	4.027	-	-	4.061	4.061
	Defunción y/o Sepelio LP	-	-	-	-	-	-	-	-	-	-	-	-	-	-	-	-	-	-	-	-	-	-
	Defunción y/o Sepelio de CP	-	-	-	-	-	-	-	-	-	-	-	-	-	-	10	846	-	-	1	450	1.308	1.308
	Vida en Grupo de CP	-	-	-	-	-	-	-	-	-	-	-	-	1.636	11.762	2.040	4.285	2.718	1.387	184	84	24.097	24.097
	Salud o Enfermedad	-	-	-	-	-	-	-	-	-	-	-	9.770	181	394	11.993	4.296	-	869	40	-	27.542	27.542
	Desgravamen Hipotecario LP	-	-	-	-	-	-	-	-	-	-	-	-	-	-	-	-	-	-	-	-	-	-
	Desgravamen Hipotecario CP	-	-	-	-	-	-	-	-	-	-	-	-	9.866	40.324	51.134	43.831	15.045	25.389	7.054	9.944	202.586	202.586
	Accidentes Personales	-	-	-	-	-	-	-	-	-	-	-	-	72	1.692	1.411	808	68	1.124	285	523	5.983	5.983
Total Seguros de Personas		-	-	-	-	-	-	-	-	-	-	-	9.770	29.331	60.909	79.972	61.604	17.835	33.076	7.707	11.360	311.565	311.565
Servicios de Prepago	Salud o Enfermedad	-	-	-	-	-	-	-	-	-	-	-	-	-	-	40	-	-	-	-	-	40	40
	Defunción y/o Sepelio	-	-	-	-	-	-	-	-	-	-	-	-	-	-	-	-	-	-	-	-	-	-
Total Servicios de Prepago		-	-	-	-	-	-	-	-	-	-	-	-	-	-	40	-	-	-	-	-	40	40
Seguros Previsionales	Riesgo Común	-	-	-	-	-	-	-	-	-	-	-	-	-	53	-	-	-	-	-	-	53	53
	Riesgo Profesional	-	-	-	-	-	-	-	-	-	-	-	-	-	53	-	-	-	-	-	-	53	53
	Riesgo Laboral	-	-	-	-	-	-	-	-	-	-	-	-	-	-	-	-	-	-	-	-	-	-
	Vitalicios	-	-	-	-	-	-	-	-	-	-	-	-	-	-	-	-	-	-	-	-	-	-
	Invalidez	-	-	-	-	-	-	-	-	-	-	-	-	-	-	-	-	-	-	-	-	-	-
	Muerte	-	-	-	-	-	-	-	-	-	-	-	-	-	-	-	-	-	-	-	-	-	-
	Gastos Funerarios	-	-	-	-	-	-	-	-	-	-	-	-	-	-	-	-	-	-	-	-	-	-
	Sistema de Reparto	-	-	-	-	-	-	-	-	-	-	-	-	-	-	-	-	-	-	-	-	-	-
Total Seguros Previsionales		-	-	-	-	-	-	-	-	-	-	-	-	106	-	-	-	-	-	-	-	106	106
Total general		49.484	34.762	1.028	71.811	58.244	16.022	20.523	71.969	3.204	10.809	337.856	9.770	29.436	60.909	80.012	61.604	17.835	57.952	7.707	11.360	336.586	674.442

Fuente: Información técnico financiera reportada por las Entidades Aseguradoras.

(1) Mediante Resolución Administrativa APS N° 231/2019 de 11/02/2019, se autoriza la adecuación del objeto social de Nacional Seguros Vida y Salud S.A., para la Prestación de Servicios Prepago de Salud.

(2) Mediante Resolución Administrativa APS N° 380/2021 de 22/04/2021, se habilita a Seguros y Reaseguros Personales Univida S.A. para la Administración y Comercialización del Seguro Obligatorio de Accidentes de la Trabajadora y el Trabajador en el Ámbito de la Construcción - SOATC.

**SINIESTROS DIRECTOS
POR MODALIDAD Y RAMO
A Noviembre de 2023
(En miles de Dólares Estadounidenses)**

Modalidad	Ramo	La Boliviana Ciacruz de Seguros y Reaseguros S.A.	Seguros y Reaseguros Crediforma Internacional S.A.	Seguros Illimani S.A.	Alianza Compañía de Seguros y Reaseguros S.A.	Bisa Seguros y Reaseguros S.A.	Compañía de Seguros y Reaseguros Fortaleza S.A.	Nacional Seguros Patrimoniales y Fianzas S.A.	Unibienes Seguros y Reaseguros Patrimoniales S.A.	Crediseguro S.A. Seguros Generales	Mercantil Santa Cruz Seguros y Reaseguros Generales S.A.	Total Seguros Generales y Fianzas	BUFA Insurance (Bolivia) S.A.	La Vitalicia Seguros y Reaseguros de Vida S.A.	La Boliviana Ciacruz Seguros Personales S.A.	Nacional Seguros Vida y Salud S.A. (1)	Alianza Vida Seguros y Reaseguros S.A.	Crediseguro S.A. Seguros Personales	Seguros y Reaseguros Personales Univida S.A.	Compañía de Seguros de Vida Fortaleza S.A.	Santa Cruz Vida y Seguros y Reaseguros Personales S.A.	Total Seguros de Personas	Total general
Seguros Generales	Incendio	3.167	271	-	3.032	2.451	2.792	1.188	144	92	333	13.471	-	-	-	-	-	-	-	-	-	-	13.471
	Robo	-	-	-	380	-	-	89	3	-	-	471	-	-	-	-	-	-	-	-	-	-	471
	Transportes	2.817	1.356	-	1.205	539	311	613	-	-	51	6.893	-	-	-	-	-	-	-	-	-	-	6.893
	Naves o Embarcaciones	-	1	-	-	-	-	-	-	-	-	-	-	-	-	-	-	-	-	-	-	-	1
	Automotores	15.881	13.563	28	12.001	9.219	6.834	7.358	2.642	-	3.354	70.880	-	-	-	-	-	-	-	-	-	-	70.880
	Aeronavegación	-	38	-	193	150	224	-	981	-	2	1.588	-	-	-	-	-	-	-	-	-	-	1.588
	Ramos Técnicos	834	1.224	2	2.677	1.500	742	600	292	4	80	7.954	-	-	-	-	-	-	-	-	-	-	7.954
	Responsabilidad Civil	264	1.871	3	1.209	258	243	140	86	-	9	4.082	-	-	-	-	-	-	-	-	-	-	4.082
	Riesgos Varios Misceláneos	830	1.948	-	194	1.435	36	163	3.155	93	4	7.859	-	-	-	-	-	-	-	-	-	-	7.859
	Agropecuarios	-	1	-	78	-	-	-	209	-	-	288	-	-	-	-	-	-	-	-	-	-	288
	Salud o Enfermedad	-	-	-	21.430	15.375	-	-	-	-	-	36.805	-	-	-	-	-	-	-	-	-	-	36.805
	Accidentes Personales	290	561	0	399	503	100	299	73	0	28	2.254	-	-	-	-	-	-	-	-	-	-	2.254
Total Seguros Generales		24.083	20.835	33	42.395	31.430	11.283	10.451	7.586	189	3.862	152.547	-	-	-	-	-	-	-	-	-	-	152.547
Seguros de Fianzas	Seriedad de Propuesta	-	8	0	1	-	48	11	-	-	-	67	-	-	-	-	-	-	-	-	-	-	67
	Cumplimiento de Obra	-	3.022	1	2.187	-	3.827	1.220	-	-	-	10.257	-	-	-	-	-	-	-	-	-	-	10.257
	Buena Ejecución de Obra	-	-	-	-	-	-	-	-	-	-	-	-	-	-	-	-	-	-	-	-	-	-
	Cumplimiento de Servicios	-	29	1	-	-	-	287	-	-	-	318	-	-	-	-	-	-	-	-	-	-	318
	Cumplimiento de Suministros	-	19	31	-	-	29	10	-	-	-	89	-	-	-	-	-	-	-	-	-	-	89
	Inversión de Anticipos	-	3.603	-	-	-	255	10.461	-	-	-	14.319	-	-	-	-	-	-	-	-	-	-	14.319
	Fidelidad de Empleados	23	-	-	-	1	-	-	80	-	-	104	-	-	-	-	-	-	-	-	-	-	104
	Créditos	-	112	-	-	-	5	217	-	-	-	334	-	-	-	-	-	-	-	-	-	-	334
	Garantía de Cumplimiento de Obligaciones Aduaneras	-	-	-	-	-	-	-	-	-	-	-	-	-	-	-	-	-	-	-	-	-	-
	Cumplimiento de Obligaciones y/o Derechos Contractuales	-	2	-	-	-	-	-	-	-	-	2	-	-	-	-	-	-	-	-	-	-	2
Total Seguros de Fianzas		23	6.795	34	2.188	1	4.164	12.206	80	-	-	25.491	-	-	-	-	-	-	-	-	-	-	25.491
Seguros Obligatorios	Accidentes de Tránsito	-	-	-	4	1	-	-	-	-	-	5	-	-	-	-	-	-	12.029	-	-	12.029	12.035
	Accidentes de Construcción (2)	-	-	-	-	-	-	-	-	-	-	-	-	-	-	-	-	-	113	-	-	113	113
Total Seguros Obligatorios		-	-	-	4	1	-	-	-	-	-	5	-	-	-	-	-	-	12.142	-	-	12.142	12.147
Seguros de Personas	Vida Individual LP	-	-	-	-	-	-	-	-	-	-	-	-	1.819	86	486	203	-	-	-	-	2.594	2.594
	Vida Individual CP	-	-	-	-	-	-	-	-	-	-	-	-	939	445	1.541	1.634	8	8	1	107	4.682	4.682
	Rentas	-	-	-	-	-	-	-	-	-	-	-	-	-	182	-	-	-	610	-	-	792	792
	Defunción y/o Sepelio LP	-	-	-	-	-	-	-	-	-	-	-	-	-	-	1	643	-	-	-	261	909	909
	Defunción y/o Sepelio de CP	-	-	-	-	-	-	-	-	-	-	-	-	-	-	4	1.953	-	-	-	132	7.461	7.461
	Vida en Grupo de CP	-	-	-	-	-	-	-	-	-	-	-	87	3.115	914	914	564	516	182	182	74	20.996	20.996
	Salud o Enfermedad	-	-	-	-	-	-	-	-	-	-	-	7.957	2	324	9.168	3.000	-	544	1	-	20.996	20.996
	Desgravamen Hipotecario LP	-	-	-	-	-	-	-	-	-	-	-	-	-	-	-	-	-	-	-	-	-	-
	Desgravamen Hipotecario CP	-	-	-	-	-	-	-	-	-	-	-	-	-	3.856	18.341	21.915	24.954	6.164	16.824	1.934	95.196	95.196
	Accidentes Personales	-	-	-	-	-	-	-	-	-	-	-	-	13	694	951	459	68	766	205	74	3.229	3.229
Total Seguros de Personas		-	-	-	-	-	-	-	-	-	-	-	7.957	6.715	23.187	34.980	32.846	6.804	19.268	2.322	1.781	135.061	135.061
Servicios de Prepago	Salud o Enfermedad	-	-	-	-	-	-	-	-	-	-	-	-	-	-	-	17	-	-	-	-	17	17
	Defunción y/o Sepelio	-	-	-	-	-	-	-	-	-	-	-	-	-	-	-	-	-	-	-	-	-	-
Total Servicios de Prepago		-	-	-	-	-	-	-	-	-	-	-	-	-	-	-	17	-	-	-	-	17	17
Seguros Previsionales	Riesgo Común	-	-	-	-	-	-	-	-	-	-	-	-	-	-	-	-	-	-	-	-	-	-
	Riesgo Profesional	-	-	-	-	-	-	-	-	-	-	-	-	-	-	-	-	-	-	-	-	-	-
	Riesgo Laboral	-	-	-	-	-	-	-	-	-	-	-	-	-	-	-	-	-	-	-	-	-	-
	Vitalicios	-	-	-	-	-	-	-	-	-	-	-	-	-	2.283	-	-	-	-	-	-	2.283	2.283
	Invalidez	-	-	-	-	-	-	-	-	-	-	-	-	-	(23)	(23)	-	-	-	-	-	(23)	(23)
	Muerte	-	-	-	-	-	-	-	-	-	-	-	-	-	(1.600)	-	-	-	-	-	-	(1.600)	(1,600)
	Gastos Funerarios	-	-	-	-	-	-	-	-	-	-	-	-	-	4	-	-	-	-	-	-	4	4
Total Seguros Previsionales		-	-	-	-	-	-	-	-	-	-	-	-	-	665	-	-	-	-	-	-	665	665
Total general		24.106	27.631	67	44.987	31.432	15.447	22.656	7.666	189	3.862	178.043	7.957	7.380	23.187	34.997	32.846	6.804	31.410	2.322	1.781	148.684	326.727

Fuente: Información técnica financiera reportada por las Entidades Aseguradoras.

(1) Mediante Resolución Administrativa APS N° 231/2019 de 11/02/2019, se autoriza la adecuación del objeto social de Nacional Seguros Vida y Salud S.A., para la Prestación de Servicios Prepago de Salud.

(2) Mediante Resolución Administrativa APS N° 380/2021 de 22/04/2021, se habilita a Seguros y Reaseguros Personales Univida S.A. para la Administración y Comercialización del Seguro Obligatorio de Accidentes de la Trabajadora y el Trabajador en el Ámbito de la Construcción - SOATC.

**ÍNDICE DE SINIESTRALIDAD DIRECTA
POR MODALIDAD Y RAMO
A Noviembre de 2023
(En miles de Dólares Estadounidenses y Porcentaje)**

Modalidad	Ramo	Producción Directa Neta Anulaciones	Siniestros Directos	Índice de Siniestralidad Directa
Seguros Generales	Incendio	34.960	13.471	38,5%
	Robo	5.335	471	8,8%
	Transportes	16.323	6.893	42,2%
	Naves o Embarcaciones	87	1	1,7%
	Automotores	85.369	70.880	83,0%
	Aeronavegación	19.821	1.588	8,0%
	Ramos Técnicos	17.900	7.954	44,4%
	Responsabilidad Civil	17.669	4.082	23,1%
	Riesgos Varios Misceláneos	70.663	7.859	11,1%
	Agropecuarios	1.039	288	27,8%
	Salud o Enfermedad	44.614	36.805	82,5%
	Accidentes Personales	7.203	2.254	31,3%
Total Seguros Generales		320.983	152.547	47,5%
Seguros de Fianzas	Seriedad de Propuesta	664	67	10,1%
	Cumplimiento de Obra	4.601	10.257	222,9%
	Buena Ejecución de Obra	422	-	0,0%
	Cumplimiento de Servicios	1.057	318	30,0%
	Cumplimiento de Suministros	1.576	89	5,7%
	Inversión de Anticipos	5.318	14.319	269,3%
	Fidelidad de Empleados	767	104	13,6%
	Créditos	417	334	80,0%
	Garantía de Cumplimiento de Obligaciones Aduaneras	1.289	-	-
	Cumplimiento de Obligaciones y/o Derechos Contractuales	763	2	0,3%
Total Seguros de Fianzas		16.874	25.491	151,1%
Seguros Obligatorios	Accidentes de Tránsito	24.460	12.035	49,2%
	Accidentes de Construcción ⁽²⁾	416	113	27,1%
Total Seguros Obligatorios		24.875	12.147	48,8%
Seguros de Personas	Vida Individual LP	25.620	2.594	10,1%
	Vida Individual CP	20.368	4.682	23,0%
	Rentas	4.061	792	19,5%
	Defunción y/o Sepelio LP	-	-	-
	Defunción y/o Sepelio de CP	1.308	909	69,5%
	Vida en Grupo de CP	24.097	7.461	31,0%
	Salud o Enfermedad	27.542	20.996	76,2%
	Desgravamen Hipotecario LP	-	-	-
	Desgravamen Hipotecario CP	202.586	95.196	47,0%
	Accidentes Personales	5.983	3.229	54,0%
Total Seguros de Personas		311.565	135.861	43,6%
Servicios de Prepago ⁽¹⁾	Salud o Enfermedad	40	17	41,6%
	Defunción y/o Sepelio	-	-	-
Total Servicios de Prepago		40	17	41,6%
Seguros Previsionales	Riesgo Común	53	-	-
	Riesgo Profesional	53	-	-
	Riesgo Laboral	-	-	-
	Vitalicios	-	2.283	-
	Invalidez	-	(23)	-
	Muerte	-	(1.600)	-
	Gastos Funerarios	-	4	-
	Sistema de Reparto	-	-	-
Total Seguros Previsionales		106	665	627,9%
Total general		674.442	326.727	48,4%

Fuente: Información técnico financiera reportada por las Entidades Aseguradoras.

(1) Mediante Resolución Administrativa APS N° 231/2019 de 11/02/2019, se autoriza la adecuación del objeto social de Nacional Seguros Vida y Salud S.A., para la Prestación de Servicios Prepago de Salud.

(2) Mediante Resolución Administrativa APS N° 380/2021 de 22/04/2021, se habilita a Seguros y Reaseguros Personales Univida S.A. para la Administración y Comercialización del Seguro Obligatorio de Accidentes de la Trabajadora y el Trabajador en el Ámbito de la Construcción - SOATC.

UNIDAD DE NORMAS Y ESTADÍSTICAS

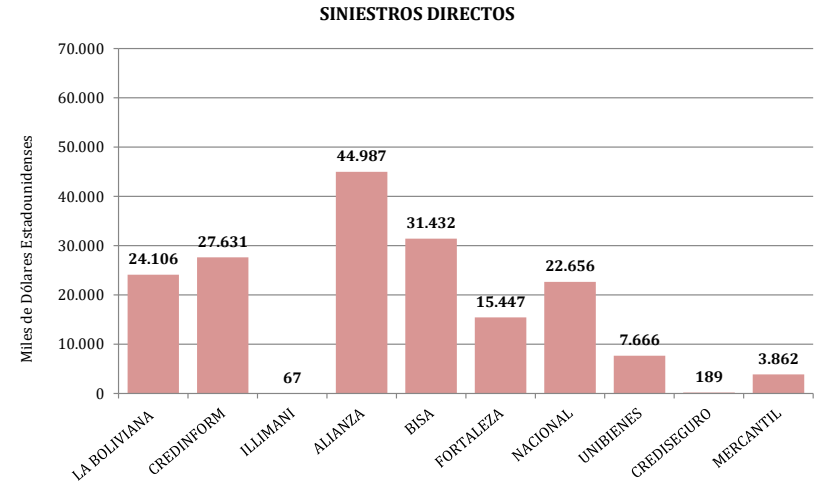
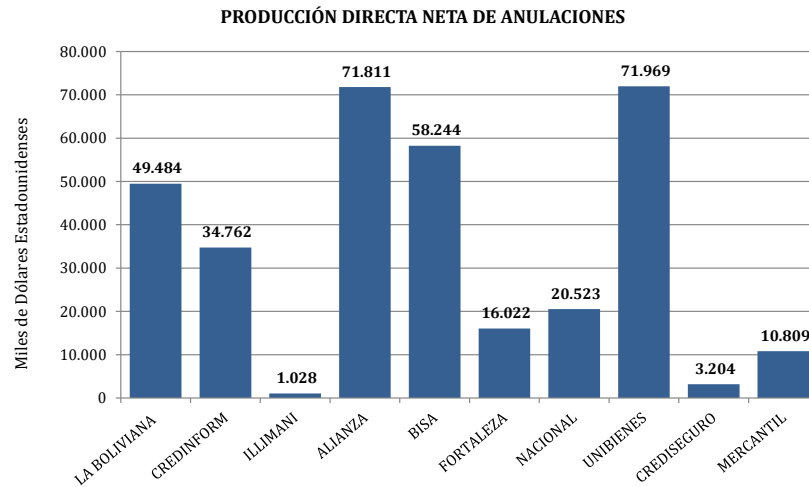


2. ENTIDADES ASEGURADORAS

PRODUCCIÓN Y SINIESTROS
ENTIDADES DE SEGUROS GENERALES Y FIANZAS
A Noviembre de 2023
(En miles de Dólares Estadounidenses)

Tipo de Entidad	Entidad Aseguradora	Producción Directa Neta Anulaciones	Producción Aceptada en Reaseguro	Producción Total Suscrita	Producción Cedida a Reaseguro	Producción Neta Retenida	Siniestros Directos	Siniestros por Reaseguro Aceptado	Siniestros Totales	Siniestros Reembolsados por Reaseguro Cedido	Siniestros Neto Retenido
Seguros Generales y Fianzas	La Boliviana Ciacruz de Seguros y Reaseguros S.A.	49.484	1.544	51.028	17.880	33.148	24.106	620	24.726	6.337	18.390
	Seguros y Reaseguros Credinform International S.A.	34.762	3.690	38.453	13.271	25.182	27.631	161	27.792	14.709	13.083
	Seguros Illimani S.A.	1.028	-	1.028	261	767	67	-	67	4	63
	Alianza Compañía de Seguros y Reaseguros S.A.	71.811	11.125	82.936	35.760	47.176	44.987	1.142	46.129	13.331	32.798
	Bisa Seguros y Reaseguros S.A.	58.244	2.839	61.083	41.771	19.313	31.432	325	31.757	18.604	13.153
	Compañía de Seguros y Reaseguros Fortaleza S.A.	16.022	1.479	17.502	11.278	6.224	15.447	178	15.625	11.249	4.376
	Nacional Seguros Patrimoniales y Fianzas S.A.	20.523	1.910	22.434	16.304	6.130	22.656	1.260	23.916	20.529	3.387
	Unibienes Seguros y Reaseguros Patrimoniales S.A.	71.969	-	71.969	48.687	23.282	7.666	-	7.666	3.682	3.984
	Crediseguro S.A. Seguros Generales	3.204	-	3.204	1.249	1.954	189	-	189	37	152
	Mercantil Santa Cruz Seguros y Reaseguros Generales S.A.	10.809	34	10.842	2.508	8.334	3.862	-	3.862	1.006	2.856
Total Seguros Generales y Fianzas		337.856	22.622	360.479	188.967	171.511	178.043	3.686	181.729	89.486	92.243

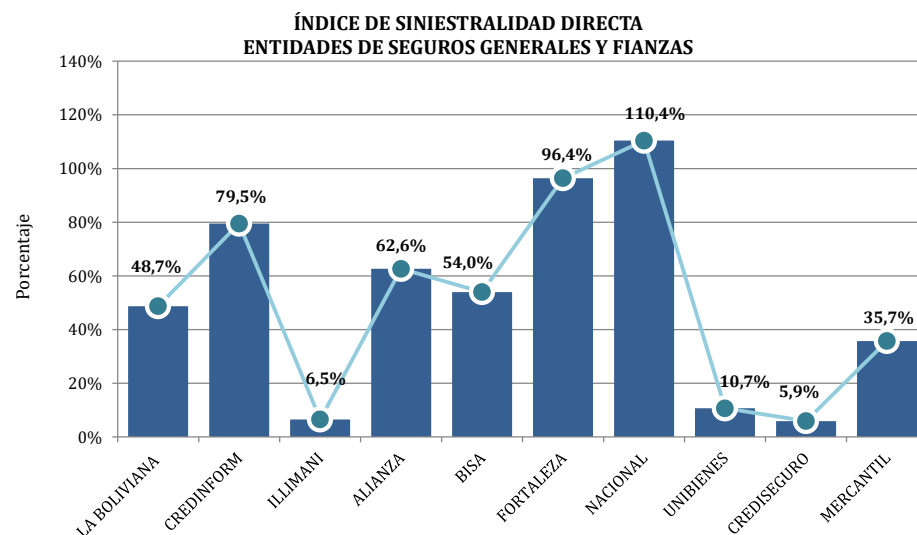
Fuente: Información técnico financiera reportada por las Entidades Aseguradoras.



ÍNDICE DE SINIESTRALIDAD DIRECTA
ENTIDADES DE SEGUROS GENERALES Y FIANZAS
A Noviembre de 2023
(En miles de Dólares Estadounidenses y Porcentajes)

Tipo de Entidad	Entidad Aseguradora	Producción Directa Neta Anulaciones	Siniestros Directos	Índice de Siniestralidad Directa
Seguros Generales y Fianzas	La Boliviana Ciacruz de Seguros y Reaseguros S.A.	49.484	24.106	48,7%
	Seguros y Reaseguros Credinform International S.A.	34.762	27.631	79,5%
	Seguros Illimani S.A.	1.028	67	6,5%
	Alianza Compañía de Seguros y Reaseguros S.A.	71.811	44.987	62,6%
	Bisa Seguros y Reaseguros S.A.	58.244	31.432	54,0%
	Compañía de Seguros y Reaseguros Fortaleza S.A.	16.022	15.447	96,4%
	Nacional Seguros Patrimoniales y Fianzas S.A.	20.523	22.656	110,4%
	Unibienes Seguros y Reaseguros Patrimoniales S.A.	71.969	7.666	10,7%
	Crediseguro S.A. Seguros Generales	3.204	189	5,9%
Total Seguros Generales y Fianzas		337.856	178.043	52,7%

Fuente: Información técnico financiera reportada por las Entidades Aseguradoras.



PRODUCCIÓN Y SINIESTROS
POR MODALIDAD Y RAMO
LA BOLIVIANA CIACRUZ DE SEGUROS Y REASEGUROS S.A.
A Noviembre de 2023
(En miles de Dólares Estadounidenses)

Modalidad	Ramo	Producción Directa Neta de Anulaciones	Producción Aceptada en Reaseguro	Producción Total Suscrita	Producción Cedida a Reaseguro	Producción Neta Retenida	Siniestros Directos	Siniestros por Reaseguro Aceptado	Siniestros Totales	Siniestros Reembolsados por Reaseguro Cedido	Siniestros Neto Retenido
Seguros Generales	Incendio	10.558	962	11.520	8.195	3.325	3.167	470	3.638	2.401	1.237
	Robo	-	-	-	-	-	-	-	-	-	-
	Transportes	2.998	27	3.024	587	2.437	2.817	19	2.836	1.011	1.825
	Naves o Embarcaciones	41	-	41	1	39	-	-	-	-	-
	Automotores	17.881	126	18.008	1.209	16.799	15.881	4	15.885	1.564	14.321
	Aeronavegación	347	-	347	331	16	-	-	-	-	-
	Ramos Técnicos	5.625	408	6.033	4.925	1.107	834	75	908	1.070	(162)
	Responsabilidad Civil	1.906	0	1.906	956	950	264	11	274	49	225
	Riesgos Varios Misceláneos	9.263	(1)	9.262	1.272	7.990	830	-	830	-	830
	Agropecuarios	-	-	-	-	-	-	-	-	-	-
	Salud o Enfermedad	-	-	-	-	-	-	-	-	-	-
	Accidentes Personales	392	13	406	305	101	290	41	331	241	90
Total Seguros Generales		49.011	1.535	50.546	17.780	32.765	24.083	620	24.703	6.337	18.367
Seguros de Fianzas	Seriedad de Propuesta	3	-	3	-	3	-	-	-	-	-
	Cumplimiento de Obra	9	-	9	-	9	-	-	-	-	-
	Buena Ejecución de Obra	0	-	0	-	0	-	-	-	-	-
	Cumplimiento de Servicios	22	-	22	22	0	-	-	-	-	-
	Cumplimiento de Suministros	12	-	12	-	12	-	-	-	-	-
	Inversión de Anticipos	1	-	1	-	1	-	-	-	-	-
	Fidelidad de Empleados	427	9	435	78	358	23	-	23	-	23
	Créditos	-	-	-	-	-	-	-	-	-	-
	Garantía de Cumplimiento de Obligaciones	0	-	0	-	0	-	-	-	-	-
	Aduanas	-	-	-	-	-	-	-	-	-	-
	Cumplimiento de Obligaciones y/o Derechos Contractuales	-	-	-	-	-	-	-	-	-	-
Total Seguros de Fianzas		473	9	482	99	383	23	-	23	-	23
Seguros Obligatorios	Accidentes de Tránsito	-	-	-	-	-	-	-	-	-	-
Total Seguros Obligatorios		-	-	-	-	-	-	-	-	-	-
Total general		49.484	1.544	51.028	17.880	33.148	24.106	620	24.726	6.337	18.390

Fuente: Información técnico financiera reportada por la Entidad Aseguradora.

PRODUCCIÓN Y SINIESTROS
POR MODALIDAD Y RAMO
SEGUROS Y REASEGUROS CREDINFORM INTERNATIONAL S.A.
A Noviembre de 2023
(En miles de Dólares Estadounidenses)

Modalidad	Ramo	Producción Directa Neta de Anulaciones	Producción Aceptada en Reaseguro	Producción Total Suscrita	Producción Cedida a Reaseguro	Producción Neta Retenida	Siniestros Directos	Siniestros por Reaseguro Aceptado	Siniestros Totales	Siniestros Reembolsados por Reaseguro Cedido	Siniestros Neto Retenido
Seguros Generales	Incendio	1.192	49	1.241	334	907	271	-	271	7	265
	Robo	1	-	1	-	1	-	-	-	-	-
	Transportes	4.211	21	4.231	346	3.886	1.356	10	1.366	4	1.362
	Naves o Embarcaciones	0	1	1	-	1	1	-	1	-	1
	Automotores	15.273	195	15.468	5.587	9.881	13.563	16	13.579	7.065	6.515
	Aeronavegación	268	2	270	272	(2)	38	-	38	30	8
	Ramos Técnicos	3.057	120	3.176	1.199	1.977	1.224	1	1.225	356	869
	Responsabilidad Civil	3.455	28	3.483	1.085	2.398	1.871	11	1.882	582	1.300
	Riesgos Varios Misceláneos	4.309	3.118	7.427	2.633	4.794	1.948	123	2.071	120	1.951
	Agropecuarios	8	-	8	3	5	1	-	1	1	0
	Salud o Enfermedad	(0)	-	(0)	(0)	-	-	-	-	-	-
	Accidentes Personales	685	1	687	263	423	561	-	561	296	264
Total Seguros Generales		32.459	3.534	35.994	11.723	24.271	20.835	161	20.997	8.461	12.535
Seguros de Fianzas	Seriedad de Propuesta	155	-	155	92	63	8	-	8	5	3
	Cumplimiento de Obra	657	-	657	438	219	3.022	-	3.022	2.692	330
	Buena Ejecución de Obra	131	-	131	6	126	-	-	-	0	(0)
	Cumplimiento de Servicios	129	-	129	83	45	29	-	29	22	7
	Cumplimiento de Suministros	84	-	84	51	33	19	-	19	13	6
	Inversión de Anticipos	957	-	957	723	234	3.603	-	3.603	3.509	94
	Fidelidad de Empleados	50	-	50	1	50	-	-	-	-	-
	Créditos	49	-	49	-	49	112	-	112	-	112
	Garantía de Cumplimiento de Obligaciones Aduaneras	74	66	140	96	44	-	-	-	4	(4)
	Cumplimiento de Obligaciones y/o Derechos Contractuales	17	90	107	58	49	2	-	2	2	1
Total Seguros de Fianzas		2.303	156	2.459	1.548	911	6.795	-	6.795	6.248	548
Seguros Obligatorios	Accidentes de Tránsito	-	-	-	-	-	-	-	-	-	-
Total Seguros Obligatorios		-	-	-	-	-	-	-	-	-	-
Total general		34.762	3.690	38.453	13.271	25.182	27.631	161	27.792	14.709	13.083

Fuente: Información técnico financiera reportada por la Entidad Aseguradora.

PRODUCCIÓN Y SINIESTROS
POR MODALIDAD Y RAMO
SEGUROS ILLIMANI S.A.
A Noviembre de 2023
(En miles de Dólares Estadounidenses)

Modalidad	Ramo	Producción Directa Neta de Anulaciones	Producción Aceptada en Reaseguro	Producción Total Suscrita	Producción Cedida a Reaseguro	Producción Neta Retenida	Siniestros Directos	Siniestros por Reaseguro Aceptado	Siniestros Totales	Siniestros Reembolsados por Reaseguro Cedido	Siniestros Neto Retenido
Seguros Generales	Incendio	11	-	11	5	5	-	-	-	-	-
	Robo	-	-	-	-	-	-	-	-	-	-
	Transportes	10	-	10	5	5	-	-	-	-	-
	Naves o Embarcaciones	-	-	-	-	-	-	-	-	-	-
	Automotores	112	-	112	-	112	28	-	28	-	28
	Aeronavegación	-	-	-	-	-	-	-	-	-	-
	Ramos Técnicos	239	-	239	82	158	2	-	2	1	1
	Responsabilidad Civil	230	-	230	39	191	3	-	3	-	3
	Riesgos Varios Misceláneos	89	-	89	89	-	-	-	-	-	-
	Agropecuarios	-	-	-	-	-	-	-	-	-	-
	Salud o Enfermedad	-	-	-	-	-	-	-	-	-	-
	Accidentes Personales	21	-	21	11	11	0	-	0	0	0
Total Seguros Generales		712	-	712	231	481	33	-	33	1	33
Seguros de Fianzas	Seriedad de Propuesta	21	-	21	2	19	0	-	0	0	0
	Cumplimiento de Obra	22	-	22	2	19	1	-	1	0	1
	Buena Ejecución de Obra	55	-	55	5	49	-	-	-	-	-
	Cumplimiento de Servicios	15	-	15	2	14	1	-	1	0	1
	Cumplimiento de Suministros	7	-	7	1	6	31	-	31	3	28
	Inversión de Anticipos	-	-	-	-	-	-	-	-	-	-
	Fidelidad de Empleados	2	-	2	0	2	-	-	-	-	-
	Créditos	-	-	-	-	-	-	-	-	-	-
	Garantía de Cumplimiento de Obligaciones	193	-	193	17	176	-	-	-	-	-
	Aduaneras	-	-	-	-	-	-	-	-	-	-
	Cumplimiento de Obligaciones y/o Derechos Contractuales	-	-	-	-	-	-	-	-	-	-
Total Seguros de Fianzas		316	-	316	30	286	34	-	34	3	30
Seguros Obligatorios	Accidentes de Tránsito	-	-	-	-	-	-	-	-	-	-
Total Seguros Obligatorios		-	-	-	-	-	-	-	-	-	-
Total general		1.028	-	1.028	261	767	67	-	67	4	63

Fuente: Información técnico financiera reportada por la Entidad Aseguradora.

PRODUCCIÓN Y SINIESTROS
POR MODALIDAD Y RAMO
ALIANZA COMPAÑÍA DE SEGUROS Y REASEGUROS S.A.
A Noviembre de 2023
(En miles de Dólares Estadounidenses)

Modalidad	Ramo	Producción Directa Neta de Anulaciones	Producción Aceptada en Reaseguro	Producción Total Suscrita	Producción Cedida a Reaseguro	Producción Neta Retenida	Siniestros Directos	Siniestros por Reaseguro Aceptado	Siniestros Totales	Siniestros Reembolsados por Reaseguro Cedido	Siniestros Neto Retenido
Seguros Generales	Incendio	8.869	7.205	16.075	12.538	3.537	3.032	590	3.621	2.584	1.037
	Robo	553	-	553	149	404	380	-	380	224	155
	Transportes	3.377	244	3.621	2.035	1.586	1.205	3	1.208	694	514
	Naves o Embarcaciones	8	15	23	11	12	-	-	-	-	-
	Automotores	13.939	1.402	15.341	1.329	14.011	12.001	65	12.065	1.621	10.444
	Aeronavegación	1.243	19	1.262	1.115	147	193	-	193	95	98
	Ramos Técnicos	3.344	125	3.469	2.258	1.211	2.677	6	2.682	1.915	767
	Responsabilidad Civil	3.632	1.303	4.935	3.475	1.460	1.209	-	1.209	904	305
	Riesgos Varios Misceláneos	690	21	711	435	276	194	-	194	97	97
	Agropecuarios	19	-	19	-	19	78	-	78	-	78
	Salud o Enfermedad	25.103	-	25.103	1.768	23.335	21.430	-	21.430	2.563	18.867
	Accidentes Personales	4.318	723	5.041	4.424	617	399	479	877	520	358
Total Seguros Generales		65.097	11.055	76.152	29.537	46.615	42.795	1.142	43.937	11.217	32.721
Seguros de Fianzas	Seriedad de Propuesta	107	-	107	79	28	1	-	1	0	0
	Cumplimiento de Obra	2.174	-	2.174	2.094	80	2.187	-	2.187	2.113	73
	Buena Ejecución de Obra	93	-	93	70	23	-	-	-	-	-
	Cumplimiento de Servicios	265	-	265	199	66	-	-	-	-	-
	Cumplimiento de Suministros	1.219	-	1.219	1.195	25	-	-	-	-	-
	Inversión de Anticipos	1.764	-	1.764	1.621	143	-	-	-	-	-
	Fidelidad de Empleados	117	24	140	92	48	-	-	-	-	-
	Créditos	-	-	-	-	-	-	-	-	-	-
	Garantía de Cumplimiento de Obligaciones	743	-	743	620	123	-	-	-	-	-
	Cumplimiento de Obligaciones y/o Derechos Contractuales	232	47	278	253	26	-	-	-	-	-
Total Seguros de Fianzas		6.714	70	6.784	6.223	561	2.188	-	2.188	2.114	74
Seguros Obligatorios	Accidentes de Tránsito	-	-	-	-	-	4	-	4	-	4
Total Seguros Obligatorios		-	-	-	-	-	4	-	4	-	4
Total general		71.811	11.125	82.936	35.760	47.176	44.987	1.142	46.129	13.331	32.798

Fuente: Información técnico financiera reportada por la Entidad Aseguradora.

Nota. Mediante Resolución Administrativa APS N° 1636/2022 de 01/12/2022, se autoriza la modificación de las Escrituras Sociales y Estatutos de Alianza Compañía de Seguros y Reaseguros S.A. E.M.A. en relación a la eliminación de la calidad de Empresa Multinacional Andina (E.M.A.) a la nueva denominación social de Alianza Compañía de Seguros y Reaseguros S.A..

PRODUCCIÓN Y SINIESTROS
POR MODALIDAD Y RAMO
BISA SEGUROS Y REASEGUROS S.A.
A Noviembre de 2023
(En miles de Dólares Estadounidenses)

Modalidad	Ramo	Producción Directa Neta de Anulaciones	Producción Aceptada en Reaseguro	Producción Total Suscrita	Producción Cedida a Reaseguro	Producción Neta Retenida	Siniestros Directos	Siniestros por Reaseguro Aceptado	Siniestros Totales	Siniestros Reembolsados por Reaseguro Cedido	Siniestros Neto Retenido
Seguros Generales	Incendio	5.153	1.194	6.347	5.332	1.015	2.451	154	2.605	2.184	421
	Robo	-	-	-	-	-	-	-	-	-	-
	Transportes	2.426	124	2.550	2.275	275	539	25	564	483	81
	Naves o Embarcaciones	24	-	24	14	9	-	-	-	-	-
	Automotores	12.414	894	13.308	6.663	6.645	9.219	30	9.249	4.609	4.640
	Aeronavegación	591	10	591	606	(16)	150	-	150	150	-
	Ramos Técnicos	2.298	169	2.468	1.953	515	1.500	3	1.503	1.301	202
	Responsabilidad Civil	1.501	52	1.553	1.649	(96)	258	1	259	199	60
	Riesgos Varios Misceláneos	13.452	34	13.486	12.418	1.068	1.435	-	1.435	1.165	270
	Agropecuarios	-	-	-	-	-	-	-	-	-	-
	Salud o Enfermedad	19.511	351	19.863	10.179	9.684	15.375	112	15.487	8.131	7.356
	Accidentes Personales	854	11	865	665	200	503	-	503	381	122
Total Seguros Generales		58.215	2.839	61.053	41.754	19.299	31.430	325	31.755	18.603	13.152
Seguros de Fianzas	Seriedad de Propuesta	0	-	0	-	0	-	-	-	-	-
	Cumplimiento de Obra	-	-	-	-	-	-	-	-	-	-
	Buena Ejecución de Obra	5	-	5	-	5	-	-	-	-	-
	Cumplimiento de Servicios	4	-	4	-	4	-	-	-	-	-
	Cumplimiento de Suministros	-	-	-	-	-	-	-	-	-	-
	Inversión de Anticipos	-	-	-	-	-	-	-	-	-	-
	Fidelidad de Empleados	20	0	20	16	4	1	-	1	1	0
	Créditos	-	-	-	-	-	-	-	-	-	-
	Garantía de Cumplimiento de Obligaciones	-	-	-	-	-	-	-	-	-	-
	Aduanas	-	-	-	-	-	-	-	-	-	-
	Cumplimiento de Obligaciones y/o Derechos Contractuales	-	-	-	-	-	-	-	-	-	-
Total Seguros de Fianzas		30	0	30	16	13	1	-	1	1	0
Seguros Obligatorios	Accidentes de Tránsito	-	-	-	-	-	1	-	1	-	1
Total Seguros Obligatorios		-	-	-	-	-	1	-	1	-	1
Total general		58.244	2.839	61.083	41.771	19.313	31.432	325	31.757	18.604	13.153

Fuente: Información técnico financiera reportada por la Entidad Aseguradora.

PRODUCCIÓN Y SINIESTROS
POR MODALIDAD Y RAMO
COMPAÑÍA DE SEGUROS Y REASEGUROS FORTALEZA S.A.
A Noviembre de 2023
(En miles de Dólares Estadounidenses)

Modalidad	Ramo	Producción Directa Neta de Anulaciones	Producción Aceptada en Reaseguro	Producción Total Suscrita	Producción Cedida a Reaseguro	Producción Neta Retenida	Siniestros Directos	Siniestros por Reaseguro Aceptado	Siniestros Totales	Siniestros Reembolsados por Reaseguro Cedido	Siniestros Neto Retenido
Seguros Generales	Incendio	2.701	416	3.117	2.879	238	2.792	178	2.970	1.215	1.755
	Robo	1	-	1	1	0	-	-	-	-	-
	Transportes	1.239	-	1.239	649	590	311	-	311	59	252
	Naves o Embarcaciones	1	0	1	-	1	-	-	-	-	-
	Automotores	6.488	8	6.496	4.254	2.241	6.834	-	6.834	5.843	991
	Aeronavegación	100	169	269	246	23	224	-	224	224	0
	Ramos Técnicos	1.051	3	1.055	570	485	742	-	742	250	492
	Responsabilidad Civil	857	21	878	538	340	243	-	243	43	200
	Riesgos Varios Misceláneos	395	740	1.135	331	804	36	-	36	15	21
	Agropecuarios	-	-	-	-	-	-	-	-	-	-
	Salud o Enfermedad	-	-	-	-	-	-	-	-	-	-
	Accidentes Personales	186	2	189	147	42	100	-	100	24	77
Total Seguros Generales		13.019	1.360	14.379	9.616	4.763	11.283	178	11.460	7.674	3.787
Seguros de Fianzas	Seriedad de Propuesta	197	-	197	99	99	48	-	48	24	24
	Cumplimiento de Obra	686	-	686	351	335	3.827	-	3.827	3.389	438
	Buena Ejecución de Obra	93	-	93	12	80	-	-	-	-	-
	Cumplimiento de Servicios	183	-	183	93	90	-	-	-	-	-
	Cumplimiento de Suministros	96	-	96	48	48	29	-	29	15	15
	Inversión de Anticipos	963	-	963	485	478	255	-	255	145	110
	Fidelidad de Empleados	147	-	147	74	73	-	-	-	-	-
	Créditos	50	-	50	33	16	5	-	5	2	2
	Garantía de Cumplimiento de Obligaciones Aduaneras	75	66	141	51	91	-	-	-	-	-
	Cumplimiento de Obligaciones y/o Derechos Contractuales	514	53	567	415	151	-	-	-	-	-
Total Seguros de Fianzas		3.003	119	3.123	1.662	1.461	4.164	-	4.164	3.575	589
Seguros Obligatorios	Accidentes de Tránsito	-	-	-	-	-	-	-	-	-	-
Total Seguros Obligatorios		-	-	-	-	-	-	-	-	-	-
Total general		16.022	1.479	17.502	11.278	6.224	15.447	178	15.625	11.249	4.376

Fuente: Información técnico financiera reportada por la Entidad Aseguradora.

PRODUCCIÓN Y SINIESTROS
POR MODALIDAD Y RAMO
NACIONAL SEGUROS PATRIMONIALES Y FIANZAS S.A.
A Noviembre de 2023
(En miles de Dólares Estadounidenses)

Modalidad	Ramo	Producción Directa Neta de Anulaciones	Producción Aceptada en Reaseguro	Producción Total Suscrita	Producción Cedida a Reaseguro	Producción Neta Retenida	Siniestros Directos	Siniestros por Reaseguro Aceptado	Siniestros Totales	Siniestros Reembolsados por Reaseguro Cedido	Siniestros Neto Retenido
Seguros Generales	Incendio	1.957	107	2.064	1.291	772	1.188	-	1.188	705	483
	Robo	249	-	249	135	113	89	-	89	54	35
	Transportes	1.502	-	1.502	1.058	444	613	-	613	450	164
	Naves o Embarcaciones	3	-	3	-	3	-	-	-	-	-
	Automotores	9.302	114	9.416	7.257	2.160	7.358	300	7.658	6.747	911
	Aeronavegación	101	0	101	87	14	-	-	-	-	-
	Ramos Técnicos	1.384	36	1.420	1.055	365	600	-	600	415	185
	Responsabilidad Civil	771	5	776	623	153	140	-	140	94	46
	Riesgos Varios Misceláneos	1.270	1	1.271	980	290	163	-	163	26	137
	Agropecuarios	-	-	-	-	-	-	-	-	-	-
	Salud o Enfermedad	-	263	263	-	263	-	153	153	-	153
	Accidentes Personales	551	1.160	1.710	1.907	(196)	299	807	1.106	886	219
Total Seguros Generales		17.090	1.685	18.775	14.393	4.381	10.451	1.260	11.710	9.376	2.335
Seguros de Fianzas	Seriedad de Propuesta	173	-	173	77	95	11	-	11	5	5
	Cumplimiento de Obra	883	-	883	446	437	1.220	-	1.220	654	566
	Buena Ejecución de Obra	44	-	44	19	25	-	-	-	-	-
	Cumplimiento de Servicios	356	57	413	192	221	287	-	287	144	144
	Cumplimiento de Suministros	108	-	108	46	62	10	-	10	5	5
	Inversión de Anticipos	1.455	-	1.455	762	693	10.461	-	10.461	10.345	116
	Fidelidad de Empleados	-	-	-	-	-	-	-	-	-	-
	Créditos	319	-	319	232	87	217	-	217	-	217
	Garantía de Cumplimiento de Obligaciones	96	66	162	84	78	-	-	-	-	-
	Aduaneras	-	-	-	-	-	-	-	-	-	-
	Cumplimiento de Obligaciones y/o Derechos Contractuales	-	103	103	51	51	-	-	-	-	-
Total Seguros de Fianzas		3.433	226	3.659	1.910	1.749	12.206	-	12.206	11.153	1.053
Seguros Obligatorios	Accidentes de Tránsito	-	-	-	-	-	-	-	-	-	-
Total Seguros Obligatorios		-	-	-	-	-	-	-	-	-	-
Total general		20.523	1.910	22.434	16.304	6.130	22.656	1.260	23.916	20.529	3.387

Fuente: Información técnico financiera reportada por la Entidad Aseguradora.

PRODUCCIÓN Y SINIESTROS
POR MODALIDAD Y RAMO
UNIBIENES SEGUROS Y REASEGUROS PATRIMONIALES S.A.
A Noviembre de 2023
(En miles de Dólares Estadounidenses)

Modalidad	Ramo	Producción Directa Neta de Anulaciones	Producción Aceptada en Reaseguro	Producción Total Suscrita	Producción Cedida a Reaseguro	Producción Neta Retenida	Siniestros Directos	Siniestros por Reaseguro Aceptado	Siniestros Totales	Siniestros Reembolsados por Reaseguro Cedido	Siniestros Neto Retenido
Seguros Generales	Incendio	1.774	-	1.774	916	859	144	-	144	87	57
	Robo	4.532	-	4.532	-	4.532	3	-	3	-	3
	Transportes	201	-	201	114	87	-	-	-	-	-
	Naves o Embarcaciones	10	-	10	-	10	-	-	-	-	-
	Automotores	4.551	-	4.551	-	4.551	2.642	-	2.642	13	2.629
	Aeronavegación	16.616	-	16.616	11.931	4.685	981	-	981	981	0
	Ramos Técnicos	595	-	595	212	382	292	-	292	177	115
	Responsabilidad Civil	4.160	-	4.160	3.498	662	86	-	86	38	49
	Riesgos Varios Misceláneos	37.785	-	37.785	31.155	6.630	3.155	-	3.155	2.140	1.016
	Agropecuarios	1.012	-	1.012	457	555	209	-	209	158	51
	Salud o Enfermedad	-	-	-	-	-	-	-	-	-	-
	Accidentes Personales	133	-	133	63	70	73	-	73	43	31
Total Seguros Generales		71.369	-	71.369	48.347	23.023	7.586	-	7.586	3.637	3.949
Seguros de Fianzas	Seriedad de Propuesta	8	-	8	5	3	-	-	-	-	-
	Cumplimiento de Obra	171	-	171	135	36	-	-	-	-	-
	Buena Ejecución de Obra	0	-	0	0	0	-	-	-	-	-
	Cumplimiento de Servicios	83	-	83	0	82	-	-	-	-	-
	Cumplimiento de Suministros	49	-	49	47	2	-	-	-	-	-
	Inversión de Anticipos	178	-	178	130	48	-	-	-	-	-
	Fidelidad de Empleados	3	-	3	1	1	80	-	80	45	35
	Créditos	-	-	-	-	-	-	-	-	-	-
	Garantía de Cumplimiento de Obligaciones	-	-	-	-	-	-	-	-	-	-
	Aduaneras	108	-	108	22	86	-	-	-	-	-
Seguros de Fianzas	Cumplimiento de Obligaciones y/o	-	-	-	-	-	-	-	-	-	-
	Derechos Contractuales	-	-	-	-	-	-	-	-	-	-
Total Seguros de Fianzas		600	-	600	340	259	80	-	80	45	35
Seguros Obligatorios	Accidentes de Tránsito	-	-	-	-	-	-	-	-	-	-
Total Seguros Obligatorios		-	-	-	-	-	-	-	-	-	-
Total general		71.969	-	71.969	48.687	23.282	7.666	-	7.666	3.682	3.984

Fuente: Información técnico financiera reportada por la Entidad Aseguradora.

PRODUCCIÓN Y SINIESTROS
POR MODALIDAD Y RAMO
CREDISEGURO S.A. SEGUROS GENERALES
A Noviembre de 2023
(En miles de Dólares Estadounidenses)

Modalidad	Ramo	Producción Directa Neta de Anulaciones	Producción Aceptada en Reaseguro	Producción Total Suscrita	Producción Cedida a Reaseguro	Producción Neta Retenida	Siniestros Directos	Siniestros por Reaseguro Aceptado	Siniestros Totales	Siniestros Reembolsados por Reaseguro Cedido	Siniestros Neto Retenido
Seguros Generales	Incendio	1.265	-	1.265	-	1.265	92	-	92	-	92
	Robo	-	-	-	-	-	-	-	-	-	-
	Transportes	-	-	-	-	-	-	-	-	-	-
	Naves o Embarcaciones	-	-	-	-	-	-	-	-	-	-
	Automotores	-	-	-	-	-	-	-	-	-	-
	Aeronavegación	-	-	-	-	-	-	-	-	-	-
	Ramos Técnicos	35	-	35	-	35	4	-	4	-	4
	Responsabilidad Civil	-	-	-	-	-	-	-	-	-	-
	Riesgos Varios Misceláneos	1.895	-	1.895	1.249	646	93	-	93	37	56
	Agropecuarios	-	-	-	-	-	-	-	-	-	-
	Salud o Enfermedad	-	-	-	-	-	-	-	-	-	-
	Accidentes Personales	8	-	8	-	8	0	-	0	-	0
Total Seguros Generales		3.204	-	3.204	1.249	1.954	189	-	189	37	152
Seguros de Fianzas	Seriedad de Propuesta	-	-	-	-	-	-	-	-	-	-
	Cumplimiento de Obra	-	-	-	-	-	-	-	-	-	-
	Buena Ejecución de Obra	-	-	-	-	-	-	-	-	-	-
	Cumplimiento de Servicios	-	-	-	-	-	-	-	-	-	-
	Cumplimiento de Suministros	-	-	-	-	-	-	-	-	-	-
	Inversión de Anticipos	-	-	-	-	-	-	-	-	-	-
	Fidelidad de Empleados	-	-	-	-	-	-	-	-	-	-
	Créditos	-	-	-	-	-	-	-	-	-	-
	Garantía de Cumplimiento de Obligaciones	-	-	-	-	-	-	-	-	-	-
	Aduaneras	-	-	-	-	-	-	-	-	-	-
	Cumplimiento de Obligaciones y/o Derechos Contractuales	-	-	-	-	-	-	-	-	-	-
Total Seguros de Fianzas		-	-	-	-	-	-	-	-	-	-
Seguros Obligatorios	Accidentes de Tránsito	-	-	-	-	-	-	-	-	-	-
Total Seguros Obligatorios		-	-	-	-	-	-	-	-	-	-
Total general		3.204	-	3.204	1.249	1.954	189	-	189	37	152

Fuente: Información técnico financiera reportada por la Entidad Aseguradora.

PRODUCCIÓN Y SINIESTROS
POR MODALIDAD Y RAMO
MERCANTIL SANTA CRUZ SEGUROS Y REASEGUROS GENERALES S.A.
A Noviembre de 2023
(En miles de Dólares Estadounidenses)

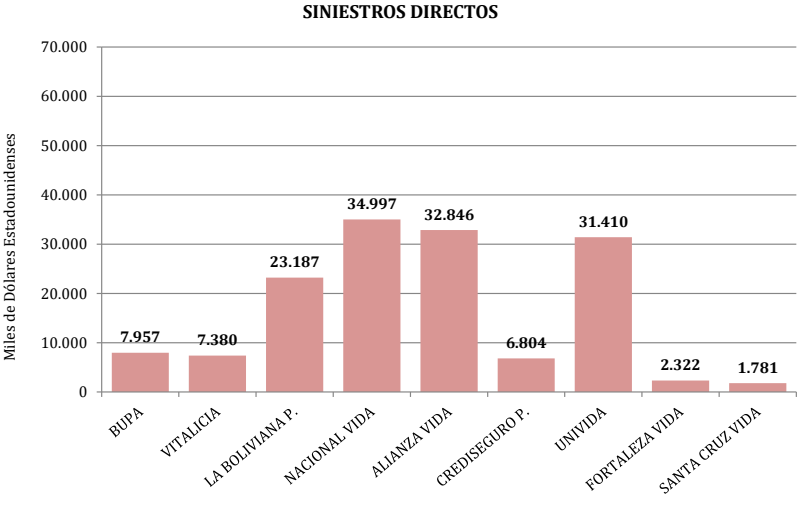
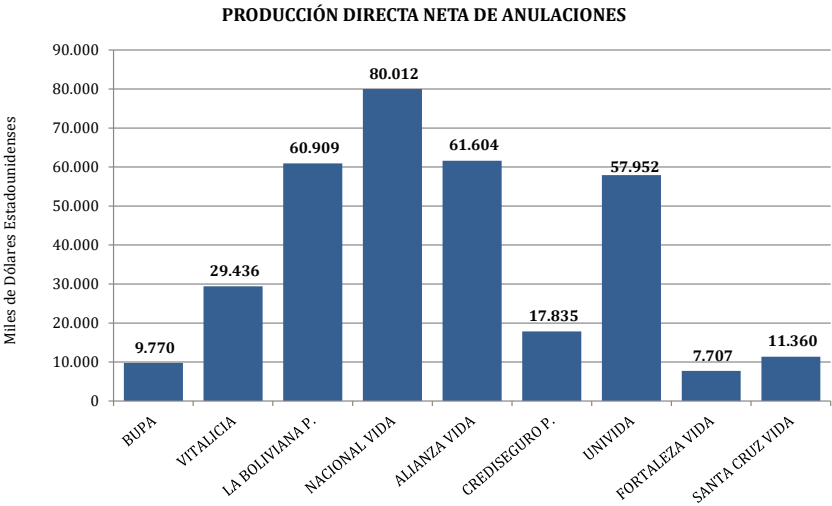
Modalidad	Ramo	Producción Directa Neta de Anulaciones	Producción Aceptada en Reaseguro	Producción Total Suscrita	Producción Cedida a Reaseguro	Producción Neta Retenida	Siniestros Directos	Siniestros por Reaseguro Aceptado	Siniestros Totales	Siniestros Reembolsados por Reaseguro Cedido	Siniestros Neto Retenido
Seguros Generales	Incendio	1.480	33	1.513	228	1.285	333	-	333	272	62
	Robo	-	-	-	-	-	-	-	-	-	-
	Transportes	359	-	359	127	233	51	-	51	36	15
	Naves o Embarcaciones	0	-	0	-	0	-	-	-	-	-
	Automotores	5.410	-	5.410	(119)	5.529	3.354	-	3.354	610	2.744
	Aeronavegación	564	-	564	519	45	2	-	2	-	2
	Ramos Técnicos	271	-	271	78	193	80	-	80	64	16
	Responsabilidad Civil	1.157	-	1.157	1.033	124	9	-	9	5	4
	Riesgos Varios Misceláneos	1.514	-	1.514	631	882	4	-	4	2	2
	Agropecuarios	-	-	-	-	-	-	-	-	-	-
	Salud o Enfermedad	-	-	-	-	-	-	-	-	-	-
	Accidentes Personales	53	1	53	12	41	28	-	28	17	11
Total Seguros Generales		10.807	34	10.841	2.508	8.333	3.862	-	3.862	1.006	2.856
Seguros de Fianzas	Seriedad de Propuesta	-	-	-	-	-	-	-	-	-	-
	Cumplimiento de Obra	-	-	-	-	-	-	-	-	-	-
	Buena Ejecución de Obra	-	-	-	-	-	-	-	-	-	-
	Cumplimiento de Servicios	-	-	-	-	-	-	-	-	-	-
	Cumplimiento de Suministros	-	-	-	-	-	-	-	-	-	-
	Inversión de Anticipos	-	-	-	-	-	-	-	-	-	-
	Fidelidad de Empleados	1	-	1	0	1	-	-	-	-	-
	Créditos	-	-	-	-	-	-	-	-	-	-
	Garantía de Cumplimiento de	-	-	-	-	-	-	-	-	-	-
	Obligaciones Aduaneras	-	-	-	-	-	-	-	-	-	-
	Cumplimiento de Obligaciones y/o	-	-	-	-	-	-	-	-	-	-
	Derechos Contractuales	-	-	-	-	-	-	-	-	-	-
Total Seguros de Fianzas		1	-	1	0	1	-	-	-	-	-
Seguros Obligatorios	Accidentes de Tránsito	-	-	-	-	-	-	-	-	-	-
Total Seguros Obligatorios		-	-	-	-	-	-	-	-	-	-
Total general		10.809	34	10.842	2.508	8.334	3.862	-	3.862	1.006	2.856

Fuente: Información técnico financiera reportada por la Entidad Aseguradora.

PRODUCCIÓN Y SINIESTROS
ENTIDADES DE SEGUROS DE PERSONAS
A Noviembre de 2023
(En miles de Dólares Estadounidenses)

Tipo de Entidad	Entidad Aseguradora	Producción Directa Neta Anulaciones	Producción Aceptada en Reaseguro	Producción Total Suscrita	Producción Cedida a Reaseguro	Producción Neta Retenida	Siniestros Directos	Siniestros por Reaseguro Aceptado	Siniestros Totales	Siniestros Reembolsados por Reaseguro Cedido	Siniestros Neto Retenido
Seguros de Personas	BUPA Insurance (Bolivia) S.A.	9.770	-	9.770	5.862	3.908	7.957	-	7.957	6.288	1.669
	La Vitalicia Seguros y Reaseguros de Vida S.A.	29.436	-	29.436	5.001	24.435	7.380	757	8.137	3.216	4.921
	La Boliviana Ciacruz Seguros Personales S.A.	60.909	3.159	64.068	50.742	13.326	23.187	2.511	25.699	21.899	3.800
	Nacional Seguros Vida y Salud S.A.	80.012	2.313	82.325	35.827	46.499	34.997	3.051	38.048	19.133	18.915
	Alianza Vida de Seguros y Reaseguros S.A.	61.604	8.812	70.416	36.760	33.657	32.846	5.600	38.446	20.193	18.253
	Crediseguro S.A. Seguros Personales	17.835	-	17.835	5.595	12.241	6.804	-	6.804	3.647	3.157
	Seguros y Reaseguros Personales Univida S.A.	57.952	-	57.952	9.615	48.337	31.410	-	31.410	9.491	21.920
	Compañía de Seguros de Vida Fortaleza S.A.	7.707	-	7.707	1.910	5.797	2.322	-	2.322	1.368	954
	Santa Cruz Vida y Salud Seguros y Reaseguros Personales S.A.	11.360	-	11.360	1.726	9.635	1.781	-	1.781	1.006	775
Total Seguros de Personas		336.586	14.284	350.870	153.037	197.834	148.684	11.920	160.604	86.241	74.363

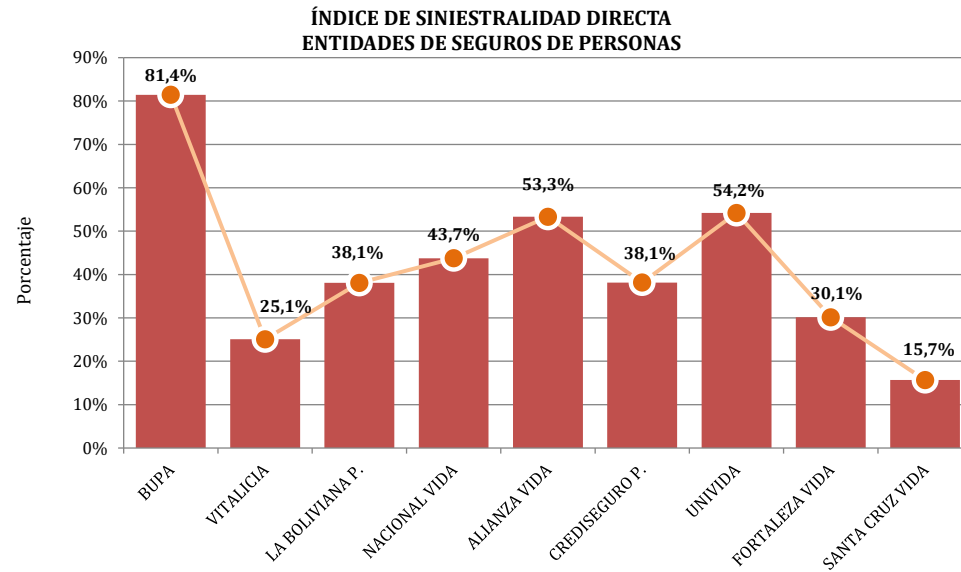
Fuente: Información técnico financiera reportada por las Entidades Aseguradoras.



ÍNDICE DE SINIESTRALIDAD DIRECTA
ENTIDADES DE SEGUROS DE PERSONAS
A Noviembre de 2023
(En miles de Dólares Estadounidenses y Porcentajes)

Tipo de Entidad	Entidad Aseguradora	Producción Directa Neta Anulaciones	Siniestros Directos	Índice de Siniestralidad Directa
Seguros de Personas	BUPA Insurance (Bolivia) S.A.	9.770	7.957	81,4%
	La Vitalicia Seguros y Reaseguros de Vida S.A.	29.436	7.380	25,1%
	La Boliviana Ciacruz Seguros Personales S.A.	60.909	23.187	38,1%
	Nacional Seguros Vida y Salud S.A.	80.012	34.997	43,7%
	Alianza Vida de Seguros y Reaseguros S.A.	61.604	32.846	53,3%
	Crediseguro S.A. Seguros Personales	17.835	6.804	38,1%
	Seguros y Reaseguros Personales Univida S.A.	57.952	31.410	54,2%
	Compañía de Seguros de Vida Fortaleza S.A.	7.707	2.322	30,1%
Total Seguros de Personas		336.586	148.684	44,2%

Fuente: Información técnico financiera reportada por las Entidades Aseguradoras.



PRODUCCIÓN Y SINIESTROS
POR MODALIDAD Y RAMO
BUPA INSURANCE (BOLIVIA) S.A.
A Noviembre de 2023
(En miles de Dólares Estadounidenses)

Modalidad	Ramo	Producción Directa Neta de Anulaciones	Producción Aceptada en Reaseguro	Producción Total Suscrita	Producción Cedida a Reaseguro	Producción Neta Retenida	Siniestros Directos	Siniestros por Reaseguro Aceptado	Siniestros Totales	Siniestros Reembolsados por Reaseguro Cedido	Siniestros Neto Retenido
Seguros de Personas	Vida Individual LP	-	-	-	-	-	-	-	-	-	-
	Vida Individual CP	-	-	-	-	-	-	-	-	-	-
	Rentas	-	-	-	-	-	-	-	-	-	-
	Defunción y/o Sepelio LP	-	-	-	-	-	-	-	-	-	-
	Defunción y/o Sepelio de CP	-	-	-	-	-	-	-	-	-	-
	Vida en Grupo de CP	-	-	-	-	-	-	-	-	-	-
	Salud o Enfermedad	9.770	-	9.770	5.862	3.908	7.957	-	7.957	6.288	1.669
	Desgravamen Hipotecario LP	-	-	-	-	-	-	-	-	-	-
	Desgravamen Hipotecario CP	-	-	-	-	-	-	-	-	-	-
	Accidentes Personales	-	-	-	-	-	-	-	-	-	-
Total Seguros de Personas		9.770	-	9.770	5.862	3.908	7.957	-	7.957	6.288	1.669
Total general		9.770	-	9.770	5.862	3.908	7.957	-	7.957	6.288	1.669

Fuente: Información técnico financiera reportada por la Entidad Aseguradora.

**PRODUCCIÓN Y SINIESTROS
POR MODALIDAD Y RAMO
LA VITALICIA SEGUROS Y REASEGUROS DE VIDA S.A.
A Noviembre de 2023
(En miles de Dólares Estadounidenses)**

Modalidad	Ramo	Producción Directa Neta de Anulaciones	Producción Aceptada en Reaseguro	Producción Total Suscrita	Producción Cedida a Reaseguro	Producción Neta Retenida	Siniestros Directos	Siniestros por Reaseguro Aceptado	Siniestros Totales	Siniestros Reembolsados por Reaseguro Cedido	Siniestros Neto Retenido
Seguros de Personas	Vida Individual LP	16.475	-	16.475	2.560	13.915	1.819	-	1.819	831	988
	Vida Individual CP	1.101	-	1.101	100	1.001	939	-	939	45	894
	Rentas	-	-	-	-	-	-	-	-	-	-
	Defunción y/o Sepelio LP	-	-	-	-	-	-	-	-	-	-
	Defunción y/o Sepelio de CP	-	-	-	-	-	-	-	-	-	-
	Vida en Grupo de CP	1.636	-	1.636	495	1.142	87	-	87	43	43
	Salud o Enfermedad	181	-	181	30	151	2	-	2	1	1
	Desgravamen Hipotecario LP	-	-	-	-	-	-	-	-	-	-
	Desgravamen Hipotecario CP	9.866	-	9.866	1.785	8.081	3.856	757	4.613	2.290	2.323
	Accidentes Personales	72	-	72	32	40	13	-	13	5	7
Total Seguros de Personas		29.331	-	29.331	5.001	24.330	6.715	757	7.472	3.216	4.256
Seguros Previsionales	Riesgo Común	53	-	53	-	53	-	-	-	-	-
	Riesgo Profesional	53	-	53	-	53	-	-	-	-	-
	Riesgo Laboral	-	-	-	-	-	-	-	-	-	-
	Vitalicios	-	-	-	-	-	2.283	-	2.283	-	2.283
	Invalidez	-	-	-	-	-	(23)	-	-23	-	-23
	Muerte	-	-	-	-	-	(1.600)	-	-1.600	-	-1.600
	Gastos Funerarios	-	-	-	-	-	4	-	4	-	4
	Sistema de Reparto	-	-	-	-	-	-	-	-	-	-
Total Seguros Previsionales		106	-	106	-	106	665	-	665	-	665
Total general		29.436	-	29.436	5.001	24.435	7.380	757	8.137	3.216	4.921

Fuente: Información técnico financiera reportada por la Entidad Aseguradora.

PRODUCCIÓN Y SINIESTROS
POR MODALIDAD Y RAMO
LA BOLIVIANA CIACRUZ SEGUROS PERSONALES S.A.
A Noviembre de 2023
(En miles de Dólares Estadounidenses)

Modalidad	Ramo	Producción Directa Neta de Anulaciones	Producción Aceptada en Reaseguro	Producción Total Suscrita	Producción Cedida a Reaseguro	Producción Neta Retenida	Siniestros Directos	Siniestros por Reaseguro Aceptado	Siniestros Totales	Siniestros Reembolsados por Reaseguro Cedido	Siniestros Neto Retenido
Seguros de Personas	Vida Individual LP	212	-	212	73	139	86	-	86	62	24
	Vida Individual CP	6.490	-	6.490	3.415	3.075	445	-	445	247	199
	Rentas	34	-	34	25	8	182	-	182	136	46
	Defunción y/o Sepelio LP	-	-	-	-	-	-	-	-	1	-1
	Defunción y/o Sepelio de CP	0	-	0	0	0	1	-	1	-	1
	Vida en Grupo de CP	11.762	-	11.762	9.324	2.439	3.115	-	3.115	2.788	327
	Salud o Enfermedad	394	-	394	4	390	324	-	324	237	87
	Desgravamen Hipotecario LP	-	-	-	-	-	-	-	-	-	-
	Desgravamen Hipotecario CP	40.324	3.159	43.483	36.671	6.811	18.341	2.511	20.852	17.867	2.985
	Accidentes Personales	1.692	-	1.692	1.230	463	694	-	694	562	132
Total Seguros de Personas		60.909	3.159	64.068	50.742	13.326	23.187	2.511	25.699	21.899	3.800
Total general		60.909	3.159	64.068	50.742	13.326	23.187	2.511	25.699	21.899	3.800

Fuente: Información técnico financiera reportada por la Entidad Aseguradora.

PRODUCCIÓN Y SINIESTROS
POR MODALIDAD Y RAMO
NACIONAL SEGUROS VIDA Y SALUD S.A.
A Noviembre de 2023
(En miles de Dólares Estadounidenses)

Modalidad	Ramo	Producción Directa Neta de Anulaciones	Producción Aceptada en Reaseguro	Producción Total Suscrita	Producción Cedida a Reaseguro	Producción Neta Retenida	Siniestros Directos	Siniestros por Reaseguro Aceptado	Siniestros Totales	Siniestros Reembolsados por Reaseguro Cedido	Siniestros Neto Retenido
Seguros Obligatorios	Accidentes de Tránsito	-	-	-	-	-	-	146	146	-	146
Total Seguros Obligatorios		-	-	-	-	-	-	146	146	-	146
Seguros de Personas	Vida Individual LP	6.500	-	6.500	1.108	5.392	486	-	486	300	186
	Vida Individual CP	6.884	-	6.884	955	5.929	1.541	-	1.541	3	1.538
	Rentas	-	-	-	-	-	-	-	-	-	-
	Defunción y/o Sepelio LP	-	-	-	-	-	-	-	-	-	-
	Defunción y/o Sepelio de CP	10	-	10	-	10	4	-	4	-	4
	Vida en Grupo de CP	2.040	-	2.040	467	1.573	914	-	914	238	676
	Salud o Enfermedad	11.993	-	11.993	8.507	3.486	9.168	-	9.168	6.841	2.327
	Desgravamen Hipotecario LP	-	-	-	-	-	-	-	-	-	-
	Desgravamen Hipotecario CP	51.134	2.313	53.447	23.675	29.772	21.915	2.905	24.821	10.883	13.937
	Accidentes Personales	1.411	-	1.411	1.114	297	951	-	951	853	98
Total Seguros de Personas		79.972	2.313	82.285	35.827	46.459	34.980	2.905	37.885	19.119	18.767
Servicios de Prepago ⁽¹⁾	Salud o Enfermedad.	40	-	40	-	40	17	-	17	14	2
	Defunción y/o Sepelio	-	-	-	-	-	-	-	-	-	-
Total Servicios de Prepago		40	-	40	-	40	17	-	17	14	2
Total general		80.012	2.313	82.325	35.827	46.499	34.997	3.051	38.048	19.133	18.915

Fuente: Información técnico financiera reportada por la Entidad Aseguradora.

(1) Mediante Resolución Administrativa APS N° 231/2019 de 11/02/2019, se autoriza la adecuación del objeto social de Nacional Seguros Vida y Salud S.A., para la Prestación de Servicios Prepago de Salud.

PRODUCCIÓN Y SINIESTROS
POR MODALIDAD Y RAMO
ALIANZA VIDA SEGUROS Y REASEGUROS S.A.
A Noviembre de 2023
(En miles de Dólares Estadounidenses)

Modalidad	Ramo	Producción Directa Neta de Anulaciones	Producción Aceptada en Reaseguro	Producción Total Suscrita	Producción Cedida a Reaseguro	Producción Neta Retenida	Siniestros Directos	Siniestros por Reaseguro Aceptado	Siniestros Totales	Siniestros Reembolsados por Reaseguro Cedido	Siniestros Neto Retenido
Seguros de Personas	Vida Individual LP	2.357	-	2.357	94	2.263	203	-	203	40	163
	Vida Individual CP	5.181	-	5.181	1.958	3.223	1.634	-	1.634	970	663
	Rentas	-	-	-	-	-	-	-	-	-	-
	Defunción y/o Sepelio LP	-	-	-	-	-	-	-	-	-	-
	Defunción y/o Sepelio de CP	846	-	846	-	846	643	-	643	25	619
	Vida en Grupo de CP	4.285	-	4.285	1.708	2.577	1.953	-	1.953	1.098	854
	Salud o Enfermedad	4.296	-	4.296	1.001	3.295	3.000	-	3.000	287	2.713
	Desgravamen Hipotecario LP	-	-	-	-	-	-	-	-	-	-
	Desgravamen Hipotecario CP	43.831	8.812	52.643	31.264	21.379	24.954	5.600	30.554	17.366	13.188
	Accidentes Personales	808	-	808	735	73	459	-	459	407	52
Total Seguros de Personas		61.604	8.812	70.416	36.760	33.657	32.846	5.600	38.446	20.193	18.253
Total general		61.604	8.812	70.416	36.760	33.657	32.846	5.600	38.446	20.193	18.253

Fuente: Información técnico financiera reportada por la Entidad Aseguradora.

PRODUCCIÓN Y SINIESTROS
POR MODALIDAD Y RAMO
CREDISEGURO S.A. SEGUROS PERSONALES
A Noviembre de 2023
(En miles de Dólares Estadounidenses)

Modalidad	Ramo	Producción Directa Neta de Anulaciones	Producción Aceptada en Reaseguro	Producción Total Suscrita	Producción Cedida a Reaseguro	Producción Neta Retenida	Siniestros Directos	Siniestros por Reaseguro Aceptado	Siniestros Totales	Siniestros Reembolsados por Reaseguro Cedido	Siniestros Neto Retenido
Seguros de Personas	Vida Individual LP	-	-	-	-	-	-	-	-	-	-
	Vida Individual CP	4	-	4	-	4	8	-	8	-	8
	Rentas	0	-	0	-	0	-	-	-	-	-
	Defunción y/o Sepelio LP	-	-	-	-	-	-	-	-	-	-
	Defunción y/o Sepelio de CP	-	-	-	-	-	-	-	-	-	-
	Vida en Grupo de CP	2.718	-	2.718	981	1.737	564	-	564	245	320
	Salud o Enfermedad	-	-	-	-	-	-	-	-	-	-
	Desgravamen Hipotecario LP	-	-	-	-	-	-	-	-	-	-
	Desgravamen Hipotecario CP	15.045	-	15.045	4.607	10.438	6.164	-	6.164	3.403	2.762
	Accidentes Personales	68	-	68	7	61	68	-	68	-	68
Total Seguros de Personas		17.835	-	17.835	5.595	12.241	6.804	-	6.804	3.647	3.157
Total general		17.835	-	17.835	5.595	12.241	6.804	-	6.804	3.647	3.157

Fuente: Información técnico financiera reportada por la Entidad Aseguradora.

**PRODUCCIÓN Y SINIESTROS
POR MODALIDAD Y RAMO
SEGUROS Y REASEGUROS PERSONALES UNIVIDA S.A.
A Noviembre de 2023
(En miles de Dólares Estadounidenses)**

Modalidad	Ramo	Producción Directa Neta de Anulaciones	Producción Aceptada en Reaseguro	Producción Total Suscrita	Producción Cedida a Reaseguro	Producción Neta Retenida	Siniestros Directos	Siniestros por Reaseguro Aceptado	Siniestros Totales	Siniestros Reembolsados por Reaseguro Cedido	Siniestros Neto Retenido
Seguros Obligatorios	Accidentes de Tránsito ⁽¹⁾⁽²⁾	24.460	-	24.460	-	24.460	12.029	-	12.029	212	11.817
	Accidentes de Construcción ⁽³⁾	416	-	416	-	416	113	-	113	-	113
Total Seguros Obligatorios		24.875	-	24.875	-	24.875	12.142	-	12.142	212	11.930
Seguros de Personas	Vida Individual LP	-	-	-	-	-	-	-	-	-	-
	Vida Individual CP	281	-	281	47	234	8	-	8	3	5
	Rentas	4.027	-	4.027	1.253	2.774	610	-	610	302	308
	Defunción y/o Sepelio LP	-	-	-	-	-	-	-	-	-	-
	Defunción y/o Sepelio de CP	-	-	-	-	-	-	-	-	-	-
	Vida en Grupo de CP	1.387	-	1.387	428	959	516	-	516	197	319
	Salud o Enfermedad	869	-	869	405	464	544	-	544	272	272
	Desgravamen Hipotecario LP	-	-	-	-	-	-	-	-	-	-
	Desgravamen Hipotecario CP	25.389	-	25.389	7.080	18.309	16.824	-	16.824	8.296	8.528
	Accidentes Personales	1.124	-	1.124	402	721	766	-	766	208	558
Total Seguros de Personas		33.076	-	33.076	9.615	23.461	19.268	-	19.268	9.278	9.990
Total general		57.952	-	57.952	9.615	48.337	31.410	-	31.410	9.491	21.920

Fuente: Información técnico financiera reportada por la Entidad Aseguradora.

(1) Mediante Decreto Supremo N° 2920 de 28/09/2016, se establece que el SOAT será administrado y comercializado por la Entidad Pública de Seguros.

(2) Mediante Resolución Administrativa APS N° 1493/2022 de 27/10/2022, se habilita a Seguros y Reaseguros Personales Univida S.A. en su condición de Entidad Pública de Seguros para que asuma la administración y comercialización del SOAT Gestión 2023.

(3) Mediante Resolución Administrativa APS N° 380/2021 de 22/04/2021, se habilita a Seguros y Reaseguros Personales Univida S.A. para la Administración y Comercialización del Seguro Obligatorio de Accidentes de la Trabajadora y el Trabajador en el Ámbito de la Construcción - SOATC.

PRODUCCIÓN Y SINIESTROS
POR MODALIDAD Y RAMO
COMPAÑÍA DE SEGUROS DE VIDA FORTALEZA S.A.
A Noviembre de 2023
(En miles de Dólares Estadounidenses)

Modalidad	Ramo	Producción Directa Neta de Anulaciones	Producción Aceptada en Reaseguro	Producción Total Suscrita	Producción Cedida a Reaseguro	Producción Neta Retenida	Siniestros Directos	Siniestros por Reaseguro Aceptado	Siniestros Totales	Siniestros Reembolsados por Reaseguro Cedido	Siniestros Neto Retenido
Seguros de Personas	Vida Individual LP	-	-	-	-	-	-	-	-	-	-
	Vida Individual CP	144	-	144	78	67	1	-	1	-	1
	Rentas	-	-	-	-	-	-	-	-	-	-
	Defunción y/o Sepelio LP	-	-	-	-	-	-	-	-	-	-
	Defunción y/o Sepelio de CP	1	-	1	-	1	-	-	-	-	-
	Vida en Grupo de CP	184	-	184	63	121	182	-	182	126	55
	Salud o Enfermedad	40	-	40	-	40	1	-	1	-	1
	Desgravamen Hipotecario LP	-	-	-	-	-	-	-	-	-	-
	Desgravamen Hipotecario CP	7.054	-	7.054	1.572	5.482	1.934	-	1.934	1.098	836
	Accidentes Personales	285	-	285	197	87	205	-	205	143	61
Total Seguros de Personas		7.707	-	7.707	1.910	5.797	2.322	-	2.322	1.368	954
Total general		7.707	-	7.707	1.910	5.797	2.322	-	2.322	1.368	954

Fuente: Información técnico financiera reportada por la Entidad Aseguradora.

PRODUCCIÓN Y SINIESTROS
POR MODALIDAD Y RAMO
SANTA CRUZ VIDA Y SALUD SEGUROS Y REASEGUROS PERSONALES S.A.
A Noviembre de 2023
(En miles de Dólares Estadounidenses)

Modalidad	Ramo	Producción Directa Neta de Anulaciones	Producción Aceptada en Reaseguro	Producción Total Suscrita	Producción Cedida a Reaseguro	Producción Neta Retenida	Siniestros Directos	Siniestros por Reaseguro Aceptado	Siniestros Totales	Siniestros Reembolsados por Reaseguro Cedido	Siniestros Neto Retenido
Seguros de Personas	Vida Individual LP	76	-	76	33	44	-	-	-	-	-
	Vida Individual CP	283	-	283	161	122	107	-	107	75	32
	Rentas	-	-	-	-	-	-	-	-	-	-
	Defunción y/o Sepelio LP	-	-	-	-	-	-	-	-	-	-
	Defunción y/o Sepelio de CP	450	-	450	-	450	261	-	261	-	261
	Vida en Grupo de CP	84	-	84	19	65	132	-	132	88	44
	Salud o Enfermedad	-	-	-	-	-	-	-	-	-	-
	Desgravamen Hipotecario LP	-	-	-	-	-	-	-	-	-	-
	Desgravamen Hipotecario CP	9.944	-	9.944	1.512	8.432	1.208	-	1.208	843	364
	Accidentes Personales	523	-	523	-	523	74	-	74	-	74
Total Seguros de Personas		11.360	-	11.360	1.726	9.635	1.781	-	1.781	1.006	775
Total general		11.360	-	11.360	1.726	9.635	1.781	-	1.781	1.006	775

Fuente: Información técnico financiera reportada por la Entidad Aseguradora.

BALANCE GENERAL

ENTIDADES DE SEGUROS GENERALES Y FIANZAS

Al 30 de Noviembre de 2023

(En miles de Bolivianos)

DETALLE	LBC-G	CRE-G	ILL-G	ALI-G	BIS-G	FOR-G	NAL-G	UNI-G	CRS-G	MSC-G	TOTAL
ACTIVO											
[101] DISPONIBLE	62.074	9.538	8.257	56.146	10.281	11.779	6.452	77.259	9.633	6.320	257.738
[102] EXIGIBLE TECNICO	193.206	114.530	251	146.338	355.619	74.189	373.903	230.706	108	37.701	1.526.552
[103] EXIGIBLE ADMINISTRATIVO	8.851	61.450	399	23.718	2.328	1.129	14.010	11.080	915	4.258	128.138
[104] INVERSIONES	275.720	314.769	49.298	477.830	157.095	64.197	69.051	122.708	18.707	50.158	1.599.532
[105] BIENES DE USO	5.767	2.595	58	6.294	6.676	1.200	2.790	2.042	374	1.978	29.775
[106] BIENES RECIBIDOS EN PAGO	0	-	-	-	-	-	-	-	-	-	0
[107] TRANSITORIO	7.406	6.329	416	36.644	26.406	6.061	5.677	24.480	712	2.184	116.314
[108] DIFERIDO	17.965	273	128	10.789	2.058	3.284	8.182	34	86	5.535	48.333
TOTAL ACTIVO	570.990	509.484	58.807	757.758	560.463	161.838	480.066	468.308	30.535	108.133	3.706.381
PASIVO											
[201] ADELANTOS FINANCIEROS	-	-	-	-	-	-	-	-	-	-	-
[202] OBLIGACIONES TECNICAS	137.669	84.131	3.022	135.297	193.356	61.644	307.215	134.200	4.698	19.533	1.080.766
[203] OBLIGACIONES ADMINISTRATIVAS	74.453	65.217	837	69.342	66.976	13.335	30.019	102.786	2.160	13.427	438.553
[204] RESERVAS TECNICAS DE SEGUROS	57.105	81.809	3.271	103.647	41.561	13.022	15.882	32.480	2.840	27.242	378.859
[205] RESERVAS TECNICAS DE SINIESTROS / RESERVAS TECNICAS DE SERVICIO DE PREPAGO	104.042	95.848	21.430	18.468	28.614	12.025	5.859	19.532	402	7.041	313.261
[207] TRANSITORIO	0	-	-	-	-	-	2.129	-	-	-	2.129
[208] DIFERIDO	23.063	55.092	2.483	90.167	95.390	15.640	13.016	39.009	6.926	6.569	347.355
TOTAL PASIVO	396.333	382.097	31.043	416.922	425.896	115.665	374.120	328.007	17.027	73.812	2.560.923
PATRIMONIO											
[301] CAPITAL SUSCRITO Y PAGADO	58.884	78.044	10.331	189.773	56.757	42.317	57.138	34.582	8.964	39.005	575.795
[302] CUENTAS PENDIENTES DE CAPITALIZACION	956	-	-	-	3	-	4	-	-	-	963
[303] RESERVAS	25.206	18.381	46	24.577	30.742	2.811	3.116	7.502	1.327	-	113.709
[304] APORTES PARA FUTUROS AUMENTOS DE CAPITAL	-	-	-	-	-	-	52.664	-	-	-	52.664
[305] RESERVAS POR AJUSTES AL PATRIMONIO	12.232	7.541	1.911	-	9.185	1.638	-	-	-	-	32.507
[306] RESERVA POR REVALUO TECNICO	40.449	13.871	17.251	34.203	2.336	-	6.362	-	-	-	114.472
[307] RESULTADOS DE GESTIONES ANTERIORES	26.789	0	(1.818)	47.344	20.705	12	1.292	60.363	220	(1)	154.906
[308] RESULTADOS DEL PERIODO O GESTION	10.142	9.549	42	44.939	14.839	(605)	(14.630)	37.854	2.996	(4.683)	100.443
TOTAL PATRIMONIO	174.657	127.387	27.764	340.837	134.566	46.173	105.946	140.301	13.507	34.320	1.145.458
TOTAL PASIVO Y PATRIMONIO	570.990	509.484	58.807	757.758	560.463	161.838	480.066	468.308	30.535	108.133	3.706.381
CUENTAS DE ORDEN DEUDORAS											
[601] CUENTAS DE CONTROL	85.429.955	84.327.677	45.154.717	250.068.136	192.397.011	61.686.278	58.991.930	-	28.222.621	13.301.905	819.580.231
[602] DOCUMENTOS ENTREGADOS EN CUSTODIA	52.349	16.846	27.822	-	2.090	76.007	16.601	7.784	-	49.480	248.979
[603] CONTINGENTES	0	9.146	-	-	5.446	2.010	-	-	-	-	16.602
[609] DEUDAS POR CONTRA	197.386.690	65.486.302	115.624.257	283.682.832	234.111.837	69.026.898	131.205.024	573.599.136	34.233.280	96.357.010	1.800.713.267
TOTAL CUENTAS DE ORDEN DEUDORAS	282.868.994	149.839.971	160.806.796	533.750.968	426.516.385	130.791.194	190.213.555	573.606.920	62.455.901	109.708.395	2.620.559.079
CUENTAS DE ORDEN ACREEDORAS											
[701] CUENTAS DE CONTROL	197.383.990	65.398.514	115.615.046	283.072.503	234.103.579	65.349.822	128.909.227	573.510.647	34.233.280	96.357.010	1.793.933.616
[702] DOCUMENTOS RECIBIDOS EN CUSTODIA	2.597	87.788	9.211	610.330	3.985	3.677.077	2.295.797	88.489	-	-	6.775.274
[703] CONTINGENTES	-	-	-	-	5.446	-	-	-	-	-	5.550
[709] ACREEDORAS POR CONTRA	85.482.304	84.353.669	45.182.539	250.068.136	192.403.374	61.764.296	59.008.531	7.784	28.222.621	13.351.385	819.844.639
TOTAL CUENTAS DE ORDEN ACREEDORAS	282.868.994	149.839.971	160.806.796	533.750.968	426.516.385	130.791.194	190.213.555	573.606.920	62.455.901	109.708.395	2.620.559.079

Fuente: Datos extraídos de los Estados Financieros enviados por las Entidades Aseguradoras al 30 de noviembre de 2023.

BALANCE GENERAL
ENTIDADES DE SEGUROS DE PERSONAS
Al 30 de Noviembre de 2023
(En miles de Bolivianos)

DETALLE	BUP-P	LVI-P	LBC-P	NAL-P	ALI-P	CRS-P	UNI-P	FOR-P	SC-P	TOTAL
ACTIVO										
[101] DISPONIBLE	24.599	92.362	114.680	31.996	74.804	38.286	99.784	3.493	7.465	487.469
[102] EXIGIBLE TECNICO	4.343	139.452	162.735	653.036	13.489	19.267	224.914	1.036	13.745	1.232.016
[103] EXIGIBLE ADMINISTRATIVO	186	19.739	19.540	13.793	20.644	236	6.909	11	4.066	85.124
[104] INVERSIONES	33.339	1.934.586	217.653	432.651	218.319	51.500	292.286	24.839	196.158	3.401.330
[105] BIENES DE USO	144	3.795	1.096	3.300	788	809	2.590	71	2.250	14.842
[106] BIENES RECIBIDOS EN PAGO	-	-	-	-	-	-	-	-	-	-
[107] TRANSITORIO	2.415	2.431	6.930	15.327	8.753	279	46.853	916	1.510	85.414
[108] DIFERIDO	0	128.991	26.234	10.649	61	152	658	1.377	534	168.656
TOTAL ACTIVO	65.026	2.321.356	548.867	1.160.751	336.859	110.529	673.994	31.743	225.726	5.474.851
PASIVO										
[201] ADELANTOS FINANCIEROS	-	-	-	-	-	-	-	-	-	-
[202] OBLIGACIONES TECNICAS	4.550	805.354	233.641	542.052	70.821	14.071	163.579	5.114	21.932	1.861.114
[203] OBLIGACIONES ADMINISTRATIVAS	3.713	7.722	115.720	75.651	31.315	23.652	62.911	1.108	18.491	340.282
[204] RESERVAS TECNICAS DE SEGUROS	9.916	1.098.350	48.035	235.523	47.617	9.983	24.145	748	2.439	1.476.756
[205] RESERVAS TECNICAS DE SINIESTROS / RESERVAS TECNICAS DE SERVICIO DE PREPAGO	1.831	17.269	28.710	22.622	21.295	11.022	188.969	7.147	4.561	303.425
[207] TRANSITORIO	3.578	-	-	3.276	-	-	25.172	-	-	32.026
[208] DIFERIDO	997	10.052	17.963	12.097	3.882	2.581	11.633	1.654	20.546	81.407
TOTAL PASIVO	24.586	1.938.747	444.070	891.221	174.929	61.308	476.409	15.770	67.969	4.095.010
PATRIMONIO										
[301] CAPITAL SUSCRITO Y PAGADO	35.498	359.969	70.403	130.449	75.200	11.000	41.160	10.350	100.000	834.029
[302] CUENTAS PENDIENTES DE CAPITALIZACION	2	-	280	28.536	-	-	-	-	-	28.819
[303] RESERVAS	2.156	31.879	11.194	12.622	11.077	5.617	8.733	195	1.955	85.430
[304] APORTES PARA FUTUROS AUMENTOS DE CAPITAL	-	-	-	58.700	-	-	-	-	50.000	108.700
[305] RESERVAS POR AJUSTES AL PATRIMONIO	1.912	-	4	0	-	-	-	-	-	1.916
[306] RESERVA POR REVALUO TECNICO	-	78.563	-	18.237	2.678	-	-	-	2.201	101.679
[307] RESULTADOS DE GESTIONES ANTERIORES	9.510	(76.451)	826	3.699	39.859	10.043	77.852	2.237	-	67.575
[308] RESULTADOS DEL PERIODO O GESTION	(8.638)	(11.351)	22.089	17.287	33.115	22.561	69.839	3.191	3.601	151.694
TOTAL PATRIMONIO	40.440	382.609	104.797	269.531	161.929	49.221	197.585	15.973	157.757	1.379.841
TOTAL PASIVO Y PATRIMONIO	65.026	2.321.356	548.867	1.160.751	336.859	110.529	673.994	31.743	225.726	5.474.851
CUENTAS DE ORDEN DEUDORAS										
[601] CUENTAS DE CONTROL	-	9.945.126	53.208.683	48.273.923	-	13.799.876	15.996.950	1.460.840	9.564.577	152.249.975
[602] DOCUMENTOS ENTREGADOS EN CUSTODIA	89	1.685.996	23.997	24.066	-	-	20.000	31.308	2.401	1.787.857
[603] CONTINGENTES	-	-	-	-	-	-	-	-	-	-
[609] DEUDORAS POR CONTRA	64.373.557	20.344.680	68.255.915	93.512.753	1.362.865.886	25.592.726	108.330.985	3.292.630	9.753.245	1.756.322.379
TOTAL CUENTAS DE ORDEN DEUDORAS	64.373.646	31.975.802	121.488.595	141.810.742	1.362.865.886	39.392.603	124.347.936	4.784.778	19.320.223	1.910.360.210
CUENTAS DE ORDEN ACREEDORAS										
[701] CUENTAS DE CONTROL	64.373.557	20.344.680	68.255.915	93.512.753	1.362.865.886	25.592.383	108.330.985	3.292.630	9.753.245	1.756.322.035
[702] DOCUMENTOS RECIBIDOS EN CUSTODIA	-	-	-	-	-	-	-	-	-	-
[703] CONTINGENTES	-	-	-	-	-	343	-	-	-	343
[709] ACREEDORAS POR CONTRA	89	11.631.122	53.232.680	48.297.989	-	13.799.876	16.016.950	1.492.148	9.566.978	154.037.832
TOTAL CUENTAS DE ORDEN ACREEDORAS	64.373.646	31.975.802	121.488.595	141.810.742	1.362.865.886	39.392.603	124.347.936	4.784.778	19.320.223	1.910.360.210

Fuente: Datos extraídos de los Estados Financieros enviados por las Entidades Aseguradoras al 30 de noviembre de 2023.

ESTADO DE RESULTADOS
ENTIDADES DE SEGUROS GENERALES Y FIANZAS
Al 30 de Noviembre de 2023
(En miles de Bolivianos)

DETALLE	LBC-G	CRE-G	ILL-G	ALI-G	BIS-G	FOR-G	NAL-G	UNI-G	CRS-G	MSC-G	TOTAL
[401] PRODUCCION	403.374	314.530	7.770	621.685	575.347	146.983	208.904	545.429	26.491	91.783	2.942.294
[501] ANULACION PRODUCCION	14.335	32.537	75	40.335	79.103	11.949	13.392	2.770	112	8.280	202.887
[402] PRIMAS ACEPTADAS EN REASEGURO NACIONAL / TARIFA ANTICIPADA ACEPTADA EN REASEGURO NACIONAL	10.714	26.101	-	79.342	20.824	10.971	16.342	-	-	321	164.614
[502] ANULACION PRIMAS ACEPTADAS EN REASEGURO NACIONAL / ANULACION TARIFAS ANTICIPADAS ACEPTADAS EN REASEGURO NACIONAL	122	786	-	3.169	1.350	822	3.236	-	-	89	9.573
[403] PRIMAS ACEPTADAS EN REASEGURO EXTRANJERO / TARIFAS ANTICIPADAS ACEPTADAS EN REASEGURO EXTRANJERO	-	-	-	147	-	-	-	-	-	-	147
[503] ANULACION PRIMAS ACEPTADAS EN REASEGURO EXTRANJERO / ANULACION TARIFAS ANTICIPADAS ACEPTADAS EN REASEGURO EXTRANJERO	-	-	-	-	-	-	-	-	-	-	-
PRODUCCIÓN NETA DE ANULACIÓN	399.631	307.308	7.695	657.670	515.719	145.183	208.617	542.659	26.378	83.734	2.894.595
[506] PRIMAS CEDIDAS EN REASEGURO NACIONAL / TARIFAS ANTICIPADAS CEDIDAS EN REASEGURO NACIONAL	24.350	-	-	77.184	9.284	8.340	7.141	87.050	-	4.108	217.458
[406] ANULACION PRIMAS CEDIDAS EN REASEGURO NACIONAL / ANULACION DE TARIFAS ANTICIPADAS CEDIDAS EN REASEGURO NACIONAL	2.617	-	-	2.214	2.314	98	91	2.320	-	15	9.669
[507] PRIMAS CEDIDAS EN REASEGURO EXTRANJERO / TARIFAS ANTICIPADAS CEDIDAS EN REASEGURO EXTRANJERO	105.452	105.359	1.797	184.836	347.661	76.528	131.898	257.401	8.609	14.318	1.233.859
[407] ANULACION PRIMAS CEDIDAS EN REASEGURO EXTRANJERO / ANULACION DE TARIFAS ANTICIPADAS CEDIDAS EN REASEGURO EXTRANJERO	4.531	14.321	10	14.493	68.085	7.403	27.106	8.139	39	1.204	145.331
PRODUCCION NETA DE REASEGURO	276.976	216.270	5.908	412.356	229.173	67.817	96.775	208.667	17.808	66.528	1.598.279
[508] CONSTITUCION DE RESERVAS TECNICAS DE SEGUROS	244.817	170.510	4.140	272.265	462.971	71.429	165.037	260.467	13.482	226.167	1.891.286
[408] LIBERACION DE RESERVAS TECNICAS DE SEGUROS	249.365	181.955	3.746	262.974	463.556	78.406	165.663	244.226	12.771	210.982	1.873.644
PRIMAS DEVENGADAS	281.524	227.715	5.515	403.065	229.758	74.794	97.401	192.426	17.098	51.343	1.580.638
[509] COSTOS DE PRODUCCION	39.644	39.137	481	72.419	60.024	25.566	34.377	3.371	458	10.666	286.143
[409] REINTEGRO COSTOS DE PRODUCCION	3.804	3.340	5	6.291	5.103	4.359	5.281	165	-	2.117	30.466
[510] CONSTITUCION DE RESERVAS TECNICAS DE SINIESTROS / CONSTITUCION DE RESERVAS TECNICAS DE SERVICIOS DE PREPAGO	295.716	164.530	758	245.704	280.959	26.389	53.227	56.435	1.843	33.028	1.158.589
[410] LIBERACION DE RESERVAS TECNICAS POR SINIESTROS / LIBERACION DE RESERVAS TECNICAS POR SERVICIO DE PREPAGO	297.615	158.389	522	245.490	275.784	28.443	53.999	52.022	1.838	27.626	1.141.726
[511] SINIESTROS Y RENTAS / SERVICIOS DE PREPAGO	165.366	189.547	459	308.609	215.625	105.966	155.422	52.590	1.298	26.492	1.221.374
[411] REINTEGRO DE SINIESTROS Y RENTAS	-	-	-	-	-	-	-	-	-	-	-
[512] COSTOS DE SALVATAJE Y RECUPERO	6.020	2.436	8	7.365	7.465	6.927	5.266	113	-	1.138	36.739
[412] RECUPEROS	17.434	13.610	301	27.977	8.864	15.615	12.080	766	-	3.523	100.170
RESULTADO TÉCNICO BRUTO	93.631	7.404	4.636	48.725	(44.565)	(41.636)	(79.531)	132.870	15.335	13.285	150.153
[413] SINIESTROS REEMBOLSADOS POR CESIONES REASEGURO NACIONAL / SERVICIO DE PREPAGO REEMBOLSADOS POR CESIONES REASEGURO NACIONAL	15.389	-	-	16.947	1.371	2.258	1.477	16.576	-	493	54.511
[513] PARTICIPACION RECUPEROS POR CESIONES REASEGURO NACIONAL	799	-	-	-	18	204	-	-	-	114	1.135
[514] COSTOS DE CESIONES REASEGURO NACIONAL	604	532	-	12.091	346	-	-	10.709	-	-	24.282
[414] PRODUCTOS DE CESIONES REASEGURO NACIONAL	4.216	1.924	-	32.144	283	56	-	3.070	-	220	41.914
[415] SINIESTROS REEMBOLSADOS POR CESIONES REASEGURO EXTRANJERO / SERVICIOS DE PREPAGO REEMBOLSADOS POR CESIONES REASEGURO EXTRANJERO	28.080	100.904	28	74.501	126.252	74.908	139.351	8.680	254	6.405	559.364
[515] PARTICIPACION RECUPEROS POR CESIONES REASEGURO EXTRANJERO	142	860	-	-	-	8.535	7.834	-	-	587	17.958
[516] COSTOS DE CESIONES REASEGURO EXTRANJERO	22.517	28.253	721	15.128	11.996	19.146	29.159	6	2.276	4.266	133.469
[416] PRODUCTOS DE CESIONES REASEGURO EXTRANJERO	26.364	14.246	339	56.488	56.566	30.722	43.060	273	-	2.456	230.515
[517] PARTICIPACION DE SINIESTROS ACEPTADOS EN REASEGURO NACIONAL / PARTICIPACIÓN DE SERVICIOS DE PREPAGO ACEPTADOS EN REASEGURO NACIONAL	4.256	1.106	-	7.833	2.231	1.220	8.642	-	-	-	25.287
[417] PARTICIPACION RECUPEROS POR REASEGURO NACIONAL ACEPTADO	-	-	-	-	-	-	-	-	-	-	-
[518] COSTOS DE ACEPTACIONES REASEGURO NACIONAL	-	1.346	-	1.403	-	-	1.525	-	-	-	4.275
[418] PRODUCTOS DE ACEPTACIONES REASEGURO NACIONAL	-	527	-	4.396	-	-	246	-	-	-	5.170
[519] PARTICIPACION DE SINIESTROS ACEPTADOS EN REASEGURO EXTRANJERO/ PARTICIPACIÓN DE SERVICIOS DE PREPAGO ACEPTADOS EN REASEGURO NACIONAL	-	-	-	-	-	-	-	-	-	-	-
[419] PARTICIPACION RECUPEROS POR REASEGURO EXTRANJERO ACEPTADO	-	-	-	-	-	-	-	-	-	-	-
[520] COSTOS DE ACEPTACIONES REASEGURO EXTRANJERO	-	-	-	-	-	-	-	-	-	-	-
[420] PRODUCTOS DE ACEPTACIONES REASEGURO EXTRANJERO	-	-	-	-	-	-	-	-	-	-	-
RESULTADO TÉCNICO NETO DE REASEGURO	139.363	92.908	4.282	196.746	125.316	37.203	57.443	150.754	13.313	17.893	835.220
[521] GASTOS ADMINISTRATIVOS	137.468	96.247	5.131	172.666	118.637	43.252	71.822	117.902	11.876	23.846	798.845
[421] INGRESOS ADMINISTRATIVOS	4.409	3.053	52	492	446	1.575	457	747	488	250	11.968
RESULTADO OPERACIONAL	6.304	(286)	(798)	24.571	7.125	(4.473)	(13.921)	33.600	1.925	(5.703)	48.343
[422] PRODUCTOS DE INVERSION	42.812	21.354	1.513	23.457	6.589	4.829	22.246	4.821	1.341	2.380	131.343
[522] COSTOS DE INVERSION	38.745	13.180	582	7.434	3.379	4.030	25.369	1.736	105	1.356	95.916
[423] REINTEGRO DE PREVISION	8.212	10.716	136	10.091	2.070	36.490	17.621	7.293	-	722	93.351
[523] PREVISION	11.769	10.459	135	11.669	2.059	35.549	17.831	8.544	-	1.542	99.558
[424] GANANCIA POR VENTA DE ACTIVOS	222	45	0	135	576	17	256	-	-	-	1.250
[524] PERDIDA POR VENTA	-	59	-	-	1	2	2	-	-	-	65
RESULTADO FINANCIERO	7.036	8.131	134	39.150	10.921	(2.718)	(17.001)	35.434	3.161	(5.500)	78.748
[425] AJUSTE POR INFLACION Y DIFERENCIAS DE CAMBIO	4.583	1.418	69	8.145	6.333	2.805	4.312	7.673	1	1.369	36.709
[525] AJUSTE POR INFLACION Y DIFERENCIAS DE CAMBIO	1.478	-	161	2.356	2.415	693	1.940	5.253	166	553	15.014
RESULTADO DEL PERIODO O GESTIÓN	10.142	9.549	42	44.939	14.839	(605)	(14.630)	37.854	2.996	(4.683)	100.443

Fuente: Datos extraídos de los Estados Financieros enviados por las Entidades Aseguradoras al 30 de noviembre de 2023.

ESTADO DE RESULTADOS
ENTIDADES DE SEGUROS DE PERSONAS
Al 30 de Noviembre de 2023
(En miles de Bolivianos)

DETALLE	BUP-P	LVI-P	LBC-P	NAL-P	ALI-P	CRS-P	UNI-P	FOR-P	SC-P	TOTAL
[401] PRODUCCION	85.837	205.645	690.734	871.397	549.575	166.946	439.643	59.057	84.636	3.153.470
[501] ANULACION PRODUCCION	12.102	944	6.298	99.101	11.844	503	1.127	244	297	132.459
[402] PRIMAS ACEPTADAS EN REASEGURO NACIONAL / TARIFA ANTICIPADA ACEPTADA EN REASEGURO NACIONAL	-	-	21.672	19.755	60.465	-	-	-	-	101.891
[502] ANULACION PRIMAS ACEPTADAS EN REASEGURO NACIONAL / ANULACION TARIFAS ANTICIPADAS ACEPTADAS EN REASEGURO NACIONAL	-	-	-	3.886	15	-	-	-	-	3.901
[403] PRIMAS ACEPTADAS EN REASEGURO EXTRANJERO / TARIFAS ANTICIPADAS ACEPTADAS EN REASEGURO EXTRANJERO	-	-	-	-	-	-	-	-	-	-
[503] ANULACION PRIMAS ACEPTADAS EN REASEGURO EXTRANJERO / ANULACION TARIFAS ANTICIPADAS ACEPTADAS EN REASEGURO EXTRANJERO	-	-	-	-	-	-	-	-	-	-
PRODUCCIÓN NETA DE ANULACIÓN	73.735	204.702	706.107	788.164	598.181	166.443	438.517	58.813	84.339	3.119.001
[506] PRIMAS CEDIDAS EN REASEGURO NACIONAL / TARIFAS ANTICIPADAS CEDIDAS EN REASEGURO NACIONAL	-	-	131.259	67.352	237.358	-	-	-	-	435.968
[406] ANULACION PRIMAS CEDIDAS EN REASEGURO NACIONAL / ANULACION DE TARIFAS ANTICIPADAS CEDIDAS EN REASEGURO NACIONAL	-	-	-	11.341	889	-	-	-	-	12.230
[507] PRIMAS CEDIDAS EN REASEGURO EXTRANJERO / TARIFAS ANTICIPADAS CEDIDAS EN REASEGURO EXTRANJERO	47.474	34.525	218.481	196.686	19.696	39.029	66.343	13.244	11.970	647.448
[407] ANULACION PRIMAS CEDIDAS EN REASEGURO EXTRANJERO / ANULACION DE TARIFAS ANTICIPADAS CEDIDAS EN REASEGURO EXTRANJERO	7.261	218	1.648	6.926	3.993	649	385	142	132	21.355
PRODUCCION NETA DE REASEGURO	33.521	170.395	358.017	542.394	346.009	128.063	372.558	45.711	72.501	2.069.170
[508] CONSTITUCION DE RESERVAS TECNICAS DE SEGUROS	115.867	227.859	819.700	44.230	56.466	51.865	165.903	1.313	8.568	1.491.772
[408] LIBERACION DE RESERVAS TECNICAS DE SEGUROS	117.528	128.136	807.644	31.140	55.993	48.538	148.360	1.334	15.917	1.354.591
PRIMAS DEVENGADAS	35.183	70.671	345.961	529.304	345.537	124.736	355.016	45.732	79.850	1.931.989
[509] COSTOS DE PRODUCCION	11.990	12.224	102.753	91.973	62.298	9.209	4.766	5.457	5.159	305.830
[409] REINTEGRO COSTOS DE PRODUCCION	-	539	1.842	1.478	14	50	-	28	13	3.965
[510] CONSTITUCION DE RESERVAS TECNICAS DE SINIESTROS / CONSTITUCION DE RESERVAS TECNICAS DE SERVICIOS DE PREPAGO	32.065	51.319	196.985	189.606	276.629	38.282	271.595	14.211	15.677	1.086.368
[410] LIBERACION DE RESERVAS TECNICAS POR SINIESTROS / LIBERACION DE RESERVAS TECNICAS POR SERVICIO DE PREPAGO	30.946	56.790	194.822	183.907	270.275	34.922	271.089	11.036	21.505	1.075.292
[511] SINIESTROS Y RENTAS / SERVICIOS DE PREPAGO	54.586	61.820	159.064	240.077	225.322	46.674	215.476	15.929	12.219	1.031.167
[411] REINTEGRO DE SINIESTROS Y RENTAS	-	11.194	-	-	-	-	-	-	-	11.194
[512] COSTOS DE SALVATAJE Y RECUPERO	-	-	2.409	391	1.388	-	-	74	-	4.262
[412] RECUPEROS	-	-	-	-	-	-	1.439	-	-	1.439
RESULTADO TÉCNICO BRUTO	(32.513)	13.831	81.413	192.642	50.189	65.543	135.707	21.126	68.314	596.252
[413] SINIESTROS REEMBOLSADOS POR CESIONES REASEGURO NACIONAL / SERVICIO DE PREPAGO REEMBOLSADOS POR CESIONES REASEGURO NACIONAL	-	237	55.455	39.118	104.846	-	1.455	-	-	201.112
[513] PARTICIPACION RECUPEROS POR CESIONES REASEGURO NACIONAL	-	-	-	-	-	-	-	-	-	-
[514] COSTOS DE CESIONES REASEGURO NACIONAL	-	-	16.273	163	146	-	-	5.076	-	21.658
[414] PRODUCTOS DE CESIONES REASEGURO NACIONAL	-	-	82.131	1.431	1.659	-	-	-	-	85.221
[415] SINIESTROS REEMBOLSADOS POR CESIONES REASEGURO EXTRANJERO / SERVICIOS DE PREPAGO REEMBOLSADOS POR CESIONES REASEGURO EXTRANJERO	43.136	21.824	94.771	92.131	33.681	25.021	63.650	9.385	6.903	390.502
[515] PARTICIPACION RECUPEROS POR CESIONES REASEGURO EXTRANJERO	-	-	-	-	-	-	-	-	-	-
[516] COSTOS DE CESIONES REASEGURO EXTRANJERO	13.692	282	13.668	14.135	793	196	226	1.064	-	44.055
[416] PRODUCTOS DE CESIONES REASEGURO EXTRANJERO	17.566	517	88.792	24.055	224	-	277	520	879	132.829
[517] PARTICIPACION DE SINIESTROS ACEPTADOS EN REASEGURO NACIONAL / PARTICIPACIÓN DE SERVICIOS DE PREPAGO ACEPTADOS EN REASEGURO NACIONAL	-	5.192	17.228	20.932	38.419	-	-	-	-	81.771
[417] PARTICIPACION RECUPEROS POR REASEGURO NACIONAL ACEPTADO	-	-	-	-	-	-	-	-	-	-
[518] COSTOS DE ACEPTACIONES REASEGURO NACIONAL	-	-	-	-	-	-	-	-	-	-
[418] PRODUCTOS DE ACEPTACIONES REASEGURO NACIONAL	-	-	-	-	-	-	-	-	-	-
[519] PARTICIPACION DE SINIESTROS ACEPTADOS EN REASEGURO EXTRANJERO/ PARTICIPACIÓN DE SERVICIOS DE PREPAGO ACEPTADOS EN REASEGURO NACIONAL	-	-	-	-	-	-	-	-	-	-
[419] PARTICIPACION RECUPEROS POR REASEGURO EXTRANJERO ACEPTADO	-	-	-	-	-	-	-	-	-	-
[520] COSTOS DE ACEPTACIONES REASEGURO EXTRANJERO	-	-	-	-	-	-	-	-	-	-
[420] PRODUCTOS DE ACEPTACIONES REASEGURO EXTRANJERO	-	-	-	-	-	-	-	-	-	-
RESULTADO TÉCNICO NETO DE REASEGURO	14.497	30.935	355.392	314.147	151.240	90.368	200.864	24.891	76.096	1.258.431
[521] GASTOS ADMINISTRATIVOS	24.818	63.433	341.180	284.935	131.330	72.592	143.100	22.471	64.012	1.147.871
[421] INGRESOS ADMINISTRATIVOS	112	314	3.046	712	1.589	1.424	1.579	53	37	8.865
RESULTADO OPERACIONAL	(10.210)	(32.183)	17.258	29.924	21.498	19.199	59.343	2.474	12.121	119.424
[422] PRODUCTOS DE INVERSION	1.085	315.248	23.818	67.000	30.425	3.755	14.497	898	7.439	464.165
[522] COSTOS DE INVERSION	40	289.026	22.250	80.823	20.665	295	3.796	26	4.887	421.807
[423] REINTEGRO DE PREVISION	-	751	391	15.362	1.110	103	17.878	2.759	31.123	69.477
[523] PREVISION	-	1.622	441	14.489	828	20	18.318	2.798	42.104	80.620
[424] GANANCIA POR VENTA DE ACTIVOS	39	223	3	13	-	-	-	-	-	278
[524] PERDIDA POR VENTA	-	0	0	4	0	-	-	-	27	32
RESULTADO FINANCIERO	(9.126)	(6.609)	18.779	16.983	31.541	22.742	69.605	3.307	3.665	150.886
[425] AJUSTE POR INFLACION Y DIFERENCIAS DE CAMBIO	742	8.959	4.397	5.110	3.846	139	310	89	3	23.596
[525] AJUSTE POR INFLACION Y DIFERENCIAS DE CAMBIO	255	13.701	1.087	4.806	2.271	320	76	205	67	22.788
RESULTADO DEL PERIODO O GESTIÓN	(8.638)	(11.351)	22.089	17.287	33.115	22.561	69.839	3.191	3.601	151.694

Fuente: Datos extraídos de los Estados Financieros enviados por las Entidades Aseguradoras al 30 de noviembre de 2023.

UNIDAD DE NORMAS Y ESTADÍSTICAS



3. INFORMACIÓN POR DEPARTAMENTO

PRODUCCIÓN DIRECTA NETA DE ANULACIONES
POR DEPARTAMENTO Y ENTIDAD ASEGURADORA
A Noviembre de 2023
(En miles de Dólares Estadounidenses)

Entidades	Entidad Aseguradora	Departamento									Total Nacional
		La Paz	Cochabamba	Santa Cruz	Oruro	Potosí	Tarija	Chuquisaca	Pando	Beni	
Seguros Generales y Fianzas	La Boliviana Ciacruz de Seguros y Reaseguros S.A.	21.266	2.705	22.147	361	421	1.434	807	-	342	49.484
	Seguros y Reaseguros Credinform International S.A.	9.729	3.386	18.910	446	344	1.666	210	0	71	34.762
	Seguros Illimani S.A.	778	73	125	3	-	16	33	-	-	1.028
	Alianza Compañía de Seguros y Reaseguros S.A.	20.175	6.343	43.028	208	365	908	461	-	322	71.811
	Bisa Seguros y Reaseguros S.A.	18.234	5.587	32.154	95	286	971	918	-	-	58.244
	Compañía de Seguros y Reaseguros Fortaleza S.A.	4.609	2.877	5.806	680	-	1.109	941	-	-	16.022
	Nacional Seguros Patrimoniales y Fianzas S.A.	3.846	3.403	11.131	-	-	1.123	883	-	137	20.523
	Unibienes Seguros y Reaseguros Patrimoniales S.A.	39.548	15.714	16.707	-	-	-	-	-	-	71.969
	Crediseguro S.A. Seguros Generales	3.204	-	-	-	-	-	-	-	-	3.204
	Mercantil Santa Cruz Seguros y Reaseguros Generales S.A.	7.032	-	3.776	-	-	-	-	-	-	10.809
Total Seguros Generales y Fianzas		128.421	40.090	153.784	1.793	1.417	7.227	4.253	0	872	337.856
Seguros de Personas	BUPA Insurance (Bolivia) S.A.	-	-	9.770	-	-	-	-	-	-	9.770
	La Vitalicia Seguros y Reaseguros de Vida S.A.	17.348	5.121	4.123	665	875	659	358	102	186	29.436
	La Boliviana Ciacruz Seguros Personales S.A.	56.132	2.249	1.959	12	33	211	203	-	109	60.909
	Nacional Seguros Vida y Salud S.A.	39.989	5.562	31.384	143	80	738	1.546	14	556	80.012
	Alianza Vida Seguros y Reaseguros S.A.	43.162	1.502	16.401	38	23	264	117	-	98	61.604
	Crediseguro S.A. Seguros Personales	17.835	-	-	-	-	-	-	-	-	17.835
	Seguros y Reaseguros Personales Univida S.A.	57.952	-	-	-	-	-	-	-	-	57.952
	Compañía de Seguros de Vida Fortaleza S.A.	211	190	7.274	11	-	16	4	-	-	7.707
Total Seguros de Personas		232.629	14.625	82.272	871	1.010	1.888	2.227	116	948	336.586
Total general		361.050	54.714	236.055	2.664	2.427	9.115	6.480	117	1.820	674.442

Fuente: Información de Partes de Producción y Sinistros de las Entidades Aseguradoras.

PRODUCCIÓN DIRECTA NETA DE ANULACIONES

POR ENTIDAD ASEGURADORA

LA PAZ

A Noviembre de 2023

(En miles de Dólares Estadounidenses)

Modalidad	Ramo	Seguros Generales y Fianzas										Total Seguros Generales y Fianzas	Seguros de Personas										Total Seguros de Personas	Total general
		LBC-G	CRE-G	ILL-G	ALI-G	BIS-G	FOR-G	NAL-G	UNI-G	CRS-G	MSC-G		BUP-P	LVI-P	LBC-P	NAL-P	ALI-P	CRS-P	UNI-P	FOR-P	SC-P			
Seguros Generales	Incendio	6.118	364	8	4.588	2.639	1.270	540	1.773	1.265	1.234	19.799	-	-	-	-	-	-	-	-	-	-	19.799	
	Robo	-	-	-	35	-	0	71	4.532	-	-	4.638	-	-	-	-	-	-	-	-	-	-	4.638	
	Transportes	477	1.404	0	1.038	534	378	147	113	-	186	4.277	-	-	-	-	-	-	-	-	-	-	4.277	
	Naves o Embarcaciones	20	0	-	0	15	1	1	9	-	-	46	-	-	-	-	-	-	-	-	-	-	46	
	Automotores	7.157	3.501	42	3.378	3.314	1.567	1.966	3.865	-	2.829	27.619	-	-	-	-	-	-	-	-	-	-	27.619	
	Aeronavegación	199	(37)	-	1.044	431	22	5	10.314	-	1	11.980	-	-	-	-	-	-	-	-	-	-	11.980	
	Ramos Técnicos	1.379	795	214	698	545	204	207	504	35	164	4.744	-	-	-	-	-	-	-	-	-	-	4.744	
	Responsabilidad Civil	641	1.526	150	874	358	272	168	1.480	-	1.082	6.550	-	-	-	-	-	-	-	-	-	-	6.550	
	Riesgos Varios Misceláneos	4.858	1.360	89	329	4.764	195	116	16.406	1.895	1.502	31.515	-	-	-	-	-	-	-	-	-	-	31.515	
	Agropecuarios	-	8	-	17	-	-	-	22	-	-	47	-	-	-	-	-	-	-	-	-	-	47	
Seguros de Fianzas	Salud o Enfermedad	-	-	-	3.235	5.242	-	-	-	-	8.477	-	-	-	-	-	-	-	-	-	-	-	8.477	
	Accidentes Personales	161	173	16	3.936	372	57	26	48	8	32	4.829	-	-	-	-	-	-	-	-	-	-	4.829	
Total Seguros Generales		21.009	9.095	519	19.171	18.213	3.967	3.247	39.065	3.204	7.031	124.521	-	-	-	-	-	-	-	-	-	-	124.521	
Seguros de Fianzas	Seriedad de Propuesta	3	82	21	40	0	22	34	6	-	-	207	-	-	-	-	-	-	-	-	-	-	207	
	Cumplimiento de Obra	8	168	21	55	-	77	166	243	-	-	739	-	-	-	-	-	-	-	-	-	-	739	
	Buena Ejecución de Obra	0	12	11	5	0	18	10	0	-	-	55	-	-	-	-	-	-	-	-	-	-	55	
	Cumplimiento de Servicios	21	49	7	60	4	39	134	1	-	-	315	-	-	-	-	-	-	-	-	-	-	315	
	Cumplimiento de Suministros	2	29	7	77	-	4	34	49	-	-	202	-	-	-	-	-	-	-	-	-	-	202	
	Inversión de Anticipos	0	196	-	169	-	178	224	167	-	-	935	-	-	-	-	-	-	-	-	-	-	935	
	Fidelidad de Empleados	222	14	1	86	16	38	-	1	-	1	380	-	-	-	-	-	-	-	-	-	-	380	
	Créditos	-	10	-	-	-	8	-	-	-	-	17	-	-	-	-	-	-	-	-	-	-	17	
	Garantía de Cumplimiento de Obligaciones Aduaneras	-	60	190	297	-	44	(2)	16	-	-	604	-	-	-	-	-	-	-	-	-	-	604	
	Cumplimiento de Obligaciones y/o Derechos Contractuales	-	15	-	215	-	216	-	-	-	-	445	-	-	-	-	-	-	-	-	-	-	445	
Total Seguros de Fianzas		256	634	259	1.004	20	643	599	483	-	1	3.900	-	-	-	-	-	-	-	-	-	-	3.900	
Seguros Obligatorios	Accidentes de Tránsito	-	-	-	-	-	-	-	-	-	-	-	-	-	-	-	-	24.460	-	-	-	24.460		
	Accidentes de Construcción ⁽¹⁾	-	-	-	-	-	-	-	-	-	-	-	-	-	-	-	-	416	-	-	-	416		
Total Seguros Obligatorios		-	-	-	-	-	-	-	-	-	-	-	-	-	-	-	-	24.875	-	-	-	24.875		
Seguros de Personas	Vida Individual LP	-	-	-	-	-	-	-	-	-	-	-	-	7.251	111	1.475	470	-	-	-	-	9.308		
	Vida Individual CP	-	-	-	-	-	-	-	-	-	-	-	-	234	6.437	3.985	60	4	281	135	-	11.136		
	Rentas	-	-	-	-	-	-	-	-	-	-	-	-	-	34	-	-	0	4.027	-	-	4.061		
	Defunción y/o Sepelio LP	-	-	-	-	-	-	-	-	-	-	-	-	-	-	-	-	-	-	-	-	-		
	Defunción y/o Sepelio de CP	-	-	-	-	-	-	-	-	-	-	-	-	-	-	0	2	18	-	1	-	21		
	Vida en Grupo de CP	-	-	-	-	-	-	-	-	-	-	-	-	1.376	11.148	541	3.313	2.718	1.387	18	-	20.501		
	Salud o Enfermedad	-	-	-	-	-	-	-	-	-	-	-	-	54	382	1.918	2.557	-	869	-	-	5.780		
	Desgravamen Hipotecario LP	-	-	-	-	-	-	-	-	-	-	-	-	-	-	-	-	-	-	-	-	-		
	Desgravamen Hipotecario CP	-	-	-	-	-	-	-	-	-	-	-	-	8.291	36.880	31.466	36.615	15.045	25.389	-	-	153.685		
	Accidentes Personales	-	-	-	-	-	-	-	-	-	-	-	-	35	1.139	601	129	68	1.124	58	-	3.154		
Total Seguros de Personas		-	-	-	-	-	-	-	-	-	-	-	17.242	56.132	39.986	43.162	17.835	33.076	211	-	-	207.645		
Servicios de Prepago	Salud o Enfermedad	-	-	-	-	-	-	-	-	-	-	-	-	-	-	3	-	-	-	-	-	3		
	Defunción y/o Sepelio	-	-	-	-	-	-	-	-	-	-	-	-	-	-	-	-	-	-	-	-	-		
Total Servicios de Prepago		-	-	-	-	-	-	-	-	-	-	-	-	-	-	3	-	-	-	-	-	3		
Seguros Previsionales	Riesgo Común	-	-	-	-	-	-	-	-	-	-	-	-	53	-	-	-	-	-	-	-	53		
	Riesgo Profesional	-	-	-	-	-	-	-	-	-	-	-	-	53	-	-	-	-	-	-	-	53		
	Riesgo Laboral	-	-	-	-	-	-	-	-	-	-	-	-	-	-	-	-	-	-	-	-	-		
	Vitalicios	-	-	-	-	-	-	-	-	-	-	-	-	-	-	-	-	-	-	-	-	-		
	Invalidez	-	-	-	-	-	-	-	-	-	-	-	-	-	-	-	-	-	-	-	-	-		
	Muerte	-	-	-	-	-	-	-	-	-	-	-	-	-	-	-	-	-	-	-	-	-		
	Gastos Funerarios	-	-	-	-	-	-	-	-	-	-	-	-	-	-	-	-	-	-	-	-	-		
Total Seguros Previsionales		-	-	-	-	-	-	-	-	-	-	-	-	-	-	-	-	-	-	-	-	-		
Total general		21.266	9.729	778	20.175	18.234	4.609	3.846	39.548	3.204	7.032	128.421	-	17.348	56.132	39.989	43.162	17.835	57.952	211	-	232.629		

Fuente: Información de Partes de Producción y Sinistros de las Entidades Aseguradoras.

(1) Mediante Resolución Administrativa APS N° 380/2021 de 22/04/2021, se habilita a Seguros y Reaseguros Personales Unificada S.A. para la Administración y Comercialización del Seguro Obligatorio de Accidentes de la Trabajadora y el Trabajador en el Ámbito de la Construcción - SOATC.

PRODUCCIÓN DIRECTA NETA DE ANULACIONES
POR ENTIDAD ASEGURADORA
COCHABAMBA
A Noviembre de 2023
(En miles de Dólares Estadounidenses)

Modalidad	Ramo	Seguros Generales y Fianzas										Total Seguros Generales y Fianzas	Seguros de Personas										Total Seguros de Personas	Total general
		LBC-G	CRE-G	ILL-G	ALI-G	BIS-G	FOR-G	NAL-G	UNI-G	CRS-G	MSC-G		BUP-P	LVI-P	LBC-P	NAL-P	ALI-P	CRS-P	UNI-P	FOR-P	SC-P			
Seguros Generales	Incendio	740	131	0	1.081	496	354	174	1	-	-	2.979	-	-	-	-	-	-	-	-	-	-	-	2.979
	Robo	-	-	-	40	-	0	54	-	-	-	94	-	-	-	-	-	-	-	-	-	-	-	94
	Transportes	164	455	1	257	149	275	209	10	-	-	1.519	-	-	-	-	-	-	-	-	-	-	-	1.519
	Naves o Embarcaciones	0	-	-	0	-	-	-	-	-	-	0	-	-	-	-	-	-	-	-	-	-	-	0
	Automotores	972	2.013	15	1.590	2.054	1.226	1.743	370	-	-	9.982	-	-	-	-	-	-	-	-	-	-	-	9.982
	Aeronavegación	1	3	-	33	-	6	48	7.198	-	-	7.288	-	-	-	-	-	-	-	-	-	-	-	7.288
	Ramos Técnicos	575	82	8	646	310	242	237	46	-	-	2.146	-	-	-	-	-	-	-	-	-	-	-	2.146
	Responsabilidad Civil	94	186	29	236	68	205	189	251	-	-	1.259	-	-	-	-	-	-	-	-	-	-	-	1.259
	Riesgos Varios Misceláneos	56	323	-	28	872	88	60	7.673	-	-	9.100	-	-	-	-	-	-	-	-	-	-	-	9.100
	Agropecuarios	-	-	-	2	-	-	-	97	-	-	99	-	-	-	-	-	-	-	-	-	-	-	99
Seguros de Fianzas	Salud o Enfermedad	-	-	-	1.981	1.497	-	-	-	-	3.478	-	-	-	-	-	-	-	-	-	-	-	-	3.478
	Accidentes Personales	41	60	2	92	139	24	79	44	-	-	483	-	-	-	-	-	-	-	-	-	-	-	483
	Total Seguros Generales	2.643	3.252	56	5.987	5.586	2.420	2.793	15.691	-	-	38.427	-	-	-	-	-	-	-	-	-	-	-	38.427
	Seriedad de Propuesta	-	1	-	29	-	40	27	1	-	-	97	-	-	-	-	-	-	-	-	-	-	-	97
	Cumplimiento de Obra	-	24	0	79	-	80	165	10	-	-	358	-	-	-	-	-	-	-	-	-	-	-	358
	Buena Ejecución de Obra	-	11	8	4	1	25	4	0	-	-	52	-	-	-	-	-	-	-	-	-	-	-	52
	Cumplimiento de Servicios	1	1	6	14	-	32	59	-	-	-	113	-	-	-	-	-	-	-	-	-	-	-	113
	Cumplimiento de Suministros	1	2	0	10	-	35	6	-	-	-	53	-	-	-	-	-	-	-	-	-	-	-	53
	Inversión de Anticipos	-	78	-	101	-	138	336	11	-	-	664	-	-	-	-	-	-	-	-	-	-	-	664
	Fidelidad de Empleados	61	17	-	15	0	66	-	1	-	-	159	-	-	-	-	-	-	-	-	-	-	-	159
Seguros Obligatorios	Créditos	-	-	-	-	-	2	4	-	-	6	-	-	-	-	-	-	-	-	-	-	-	-	6
	Garantía de Cumplimiento de Obligaciones Aduaneras	-	0	3	104	-	21	9	0	-	139	-	-	-	-	-	-	-	-	-	-	-	-	139
	Cumplimiento de Obligaciones y/o Derechos Contractuales	-	0	-	1	-	20	-	-	-	21	-	-	-	-	-	-	-	-	-	-	-	-	21
	Total Seguros de Fianzas	62	134	18	357	1	458	610	24	-	-	1.663	-	-	-	-	-	-	-	-	-	-	-	1.663
	Seguros Obligatorios	-	-	-	-	-	-	-	-	-	-	-	-	-	-	-	-	-	-	-	-	-	-	-
	Accidentes de Tránsito	-	-	-	-	-	-	-	-	-	-	-	-	-	-	-	-	-	-	-	-	-	-	-
	Accidentes de Construcción ⁽¹⁾	-	-	-	-	-	-	-	-	-	-	-	-	-	-	-	-	-	-	-	-	-	-	-
	Total Seguros Obligatorios	-	-	-	-	-	-	-	-	-	-	-	-	-	-	-	-	-	-	-	-	-	-	-
	Seguros de Personas	Vida Individual LP	-	-	-	-	-	-	-	-	-	-	-	-	3.630	50	1.508	740	-	-	-	-	5.927	5.927
		Vida Individual CP	-	-	-	-	-	-	-	-	-	-	-	-	197	7	697	8	-	-	3	-	911	911
Rentas		-	-	-	-	-	-	-	-	-	-	-	-	-	-	-	-	-	-	-	-	-	-	
Defunción y/o Sepelio LP		-	-	-	-	-	-	-	-	-	-	-	-	-	-	-	-	-	-	-	-	-	-	
Defunción y/o Sepelio de CP		-	-	-	-	-	-	-	-	-	-	-	-	-	-	1	1	-	-	-	-	2	2	
Vida en Grupo de CP		-	-	-	-	-	-	-	-	-	-	-	-	21	254	381	13	-	-	87	-	756	756	
Salud o Enfermedad		-	-	-	-	-	-	-	-	-	-	-	-	28	0	749	500	-	-	2	-	1.279	1.279	
Desgravamen Hipotecario LP		-	-	-	-	-	-	-	-	-	-	-	-	-	-	-	-	-	-	-	-	-	-	
Desgravamen Hipotecario CP		-	-	-	-	-	-	-	-	-	-	-	-	1.228	1.803	2.086	133	-	-	-	-	5.249	5.249	
Accidentes Personales		-	-	-	-	-	-	-	-	-	-	-	-	18	136	140	108	-	-	98	-	500	500	
Total Seguros de Personas	-	-	-	-	-	-	-	-	-	-	-	-	-	5.121	2.249	5.562	1.502	-	-	190	-	14.625	14.625	
	Servicios de Prepago	-	-	-	-	-	-	-	-	-	-	-	-	-	-	-	-	-	-	-	-	-	-	
Total Servicios de Prepago	Salud o Enfermedad	-	-	-	-	-	-	-	-	-	-	-	-	-	-	-	-	-	-	-	-	-	-	
	Defunción y/o Sepelio	-	-	-	-	-	-	-	-	-	-	-	-	-	-	-	-	-	-	-	-	-	-	
Seguros Previsionales	Riesgo Común	-	-	-	-	-	-	-	-	-	-	-	-	-	-	-	-	-	-	-	-	-	-	
	Riesgo Profesional	-	-	-	-	-	-	-	-	-	-	-	-	-	-	-	-	-	-	-	-	-	-	
	Riesgo Laboral	-	-	-	-	-	-	-	-	-	-	-	-	-	-	-	-	-	-	-	-	-	-	
	Vitalicios	-	-	-	-	-	-	-	-	-	-	-	-	-	-	-	-	-	-	-	-	-	-	
	Invalidez	-	-	-	-	-	-	-	-	-	-	-	-	-	-	-	-	-	-	-	-	-	-	
	Muerte	-	-	-	-	-	-	-	-	-	-	-	-	-	-	-	-	-	-	-	-	-	-	
	Gastos Funerarios	-	-	-	-	-	-	-	-	-	-	-	-	-	-	-	-	-	-	-	-	-	-	
	Sistema de Reparto	-	-	-	-	-	-	-	-	-	-	-	-	-	-	-	-	-	-	-	-	-	-	
Total Seguros Previsionales	-	-	-	-	-	-	-	-	-	-	-	-	-	-	-	-	-	-	-	-	-	-		
Total general	2.705	3.386	73	6.343	5.587	2.877	3.403	15.714	-	-	40.090	-	5.121	2.249	5.562	1.502	-	-	190	-	14.625	54.714		

Fuente: Información de Partes de Producción y Sinistros de las Entidades Aseguradoras.

(1) Mediante Resolución Administrativa APS N° 380/2021 de 22/04/2021, se habilita a Seguros y Reaseguros Personales Univida S.A. para la Administración y Comercialización del Seguro Obligatorio de Accidentes de la Trabajadora y el Trabajador en el Ámbito de la Construcción - SOATC.

PRODUCCIÓN DIRECTA NETA DE ANULACIONES
POR ENTIDAD ASEGURADORA
SANTA CRUZ
A Noviembre de 2023
(En miles de Dólares Estadounidenses)

Modalidad	Ramo	Seguros Generales y Fianzas										Total Seguros Generales y Fianzas	Seguros de Personas										Total Seguros de Personas	Total general
		LBC-G	CRE-G	ILL-G	ALI-G	BIS-G	FOR-G	NAL-G	UNI-G	CRS-G	MSC-G		BUP-P	LVI-P	LBC-P	NAL-P	ALI-P	CRS-P	UNI-P	FOR-P	SC-P			
Seguros Generales	Incendio	3.243	656	0	3.025	1.870	766	1.151	-	-	246	10.956	-	-	-	-	-	-	-	-	-	-	-	10.956
	Robo	-	-	-	458	-	0	87	-	-	-	546	-	-	-	-	-	-	-	-	-	-	-	546
	Transportes	2.070	2.152	8	1.998	1.706	550	1.137	78	-	173	9.872	-	-	-	-	-	-	-	-	-	-	-	9.872
	Naves o Embarcaciones	15	-	-	8	9	-	-	2	-	0	33	-	-	-	-	-	-	-	-	-	-	-	33
	Automotores	7.977	8.520	42	8.115	5.759	2.841	4.747	316	-	2.581	40.899	-	-	-	-	-	-	-	-	-	-	-	40.899
	Aeronavegación	126	296	-	125	150	73	40	204	-	563	1.577	-	-	-	-	-	-	-	-	-	-	-	1.577
	Ramos Técnicos	3.056	1.999	-	1.807	1.242	369	719	45	-	107	9.343	-	-	-	-	-	-	-	-	-	-	-	9.343
	Responsabilidad Civil	1.107	1.626	38	2.454	981	159	397	2.429	-	74	9.265	-	-	-	-	-	-	-	-	-	-	-	9.265
	Riesgos Varios Misceláneos	4.283	2.177	-	317	7.774	41	1.059	12.605	-	12	28.268	-	-	-	-	-	-	-	-	-	-	-	28.268
	Agropecuarios	-	-	-	-	-	-	-	893	-	-	893	-	-	-	-	-	-	-	-	-	-	-	893
Salud o Enfermedad	-	(0)	-	19.472	12.383	-	-	-	-	-	31.855	-	-	-	-	-	-	-	-	-	-	-	-	31.855
Accidentes Personales	145	330	1	237	275	50	399	42	-	21	1.499	-	-	-	-	-	-	-	-	-	-	-	1.499	
Total Seguros Generales		22.021	17.756	89	38.016	32.149	4.849	9.736	16.614	-	3.776	145.006	-	-	-	-	-	-	-	-	-	-	-	145.006
Seguros de Fianzas	Seriedad de Propuesta	-	45	-	15	-	67	69	1	-	-	198	-	-	-	-	-	-	-	-	-	-	-	198
	Cumplimiento de Obra	0	332	-	1.929	-	202	338	-	-	-	2.801	-	-	-	-	-	-	-	-	-	-	-	2.801
	Buena Ejecución de Obra	-	100	35	81	2	30	28	-	-	-	276	-	-	-	-	-	-	-	-	-	-	-	276
	Cumplimiento de Servicios	0	70	1	190	-	62	154	-	-	-	477	-	-	-	-	-	-	-	-	-	-	-	477
	Cumplimiento de Suministros	9	37	0	1.126	-	46	63	-	-	-	1.282	-	-	-	-	-	-	-	-	-	-	-	1.282
	Inversión de Anticipos	0	507	-	1.371	-	227	346	-	-	-	2.452	-	-	-	-	-	-	-	-	-	-	-	2.452
	Fidelidad de Empleados	116	16	1	16	3	1	-	1	-	0	154	-	-	-	-	-	-	-	-	-	-	-	154
	Créditos	-	39	-	-	-	40	308	-	-	-	387	-	-	-	-	-	-	-	-	-	-	-	387
	Garantía de Cumplimiento de Obligaciones Aduaneras	0	6	0	267	-	4	88	91	-	-	458	-	-	-	-	-	-	-	-	-	-	-	458
	Cumplimiento de Obligaciones y/o Derechos Contractuales	-	2	-	16	-	276	-	-	-	-	294	-	-	-	-	-	-	-	-	-	-	-	294
Total Seguros de Fianzas		126	1.153	36	5.012	5	957	1.395	93	-	0	8.778	-	-	-	-	-	-	-	-	-	-	-	8.778
Seguros Obligatorios	Accidentes de Tránsito	-	-	-	-	-	-	-	-	-	-	-	-	-	-	-	-	-	-	-	-	-	-	-
	Accidentes de Construcción ⁽¹⁾	-	-	-	-	-	-	-	-	-	-	-	-	-	-	-	-	-	-	-	-	-	-	-
Total Seguros Obligatorios		-	-	-	-	-	-	-	-	-	-	-	-	-	-	-	-	-	-	-	-	-	-	-
Seguros de Personas	Vida Individual LP	-	-	-	-	-	-	-	-	-	-	-	-	3.383	10	1.858	737	-	-	-	76	6.064	6.064	
	Vida Individual CP	-	-	-	-	-	-	-	-	-	-	-	-	291	30	1.730	5.100	-	-	-	283	7.440	7.440	
	Rentas	-	-	-	-	-	-	-	-	-	-	-	-	-	-	-	-	-	-	-	-	-	-	-
	Defunción y/o Sepelio LP	-	-	-	-	-	-	-	-	-	-	-	-	-	-	-	-	-	-	-	-	-	-	-
	Defunción y/o Sepelio de CP	-	-	-	-	-	-	-	-	-	-	-	-	-	-	5	824	-	-	-	-	450	1.280	
	Vida en Grupo de CP	-	-	-	-	-	-	-	-	-	-	-	-	-	221	347	1.027	927	-	-	74	84	2.680	
	Salud o Enfermedad	-	-	-	-	-	-	-	-	-	-	-	-	9.770	50	3	9.209	1.185	-	-	37	-	20.255	
	Desgravamen Hipotecario LP	-	-	-	-	-	-	-	-	-	-	-	-	-	-	-	-	-	-	-	-	-	-	-
	Desgravamen Hipotecario CP	-	-	-	-	-	-	-	-	-	-	-	-	-	163	1.217	16.971	7.084	-	-	7.054	9.944	42.432	
	Accidentes Personales	-	-	-	-	-	-	-	-	-	-	-	-	-	15	351	548	544	-	-	103	523	2.083	
Total Seguros de Personas		-	-	-	-	-	-	-	-	-	-	-	9.770	4.123	1.959	31.347	16.401	-	-	7.274	11.360	82.235	82.235	
Servicios de Prepago	Salud o Enfermedad	-	-	-	-	-	-	-	-	-	-	-	-	-	-	-	37	-	-	-	-	-	37	37
	Defunción y/o Sepelio	-	-	-	-	-	-	-	-	-	-	-	-	-	-	-	-	-	-	-	-	-	-	-
Total Servicios de Prepago		-	-	-	-	-	-	-	-	-	-	-	-	-	-	-	37	-	-	-	-	-	37	37
Seguros Previsionales	Riesgo Común	-	-	-	-	-	-	-	-	-	-	-	-	-	-	-	-	-	-	-	-	-	-	-
	Riesgo Profesional	-	-	-	-	-	-	-	-	-	-	-	-	-	-	-	-	-	-	-	-	-	-	-
	Riesgo Laboral	-	-	-	-	-	-	-	-	-	-	-	-	-	-	-	-	-	-	-	-	-	-	-
	Vitalicios	-	-	-	-	-	-	-	-	-	-	-	-	-	-	-	-	-	-	-	-	-	-	-
	Invalidez	-	-	-	-	-	-	-	-	-	-	-	-	-	-	-	-	-	-	-	-	-	-	-
	Muerte	-	-	-	-	-	-	-	-	-	-	-	-	-	-	-	-	-	-	-	-	-	-	-
	Gastos Funerarios	-	-	-	-	-	-	-	-	-	-	-	-	-	-	-	-	-	-	-	-	-	-	-
Sistema de Reparto	-	-	-	-	-	-	-	-	-	-	-	-	-	-	-	-	-	-	-	-	-	-	-	
Total Seguros Previsionales		-	-	-	-	-	-	-	-	-	-	-	-	-	-	-	-	-	-	-	-	-	-	-
Total general		22.147	18.910	125	43.028	32.154	5.806	11.131	16.707	-	3.776	153.784	9.770	4.123	1.959	31.384	16.401	-	-	7.274	11.360	82.272	236.055	

Fuente: Información de Partes de Producción y Sinistros de las Entidades Aseguradoras.

(1) Mediante Resolución Administrativa APS N° 380/2021 de 22/04/2021, se habilita a Seguros y Reaseguros Personales Univida S.A. para la Administración y Comercialización del Seguro Obligatorio de Accidentes de la Trabajadora y el Trabajador en el Ámbito de la Construcción - SOATC.

PRODUCCIÓN DIRECTA NETA DE ANULACIONES
POR ENTIDAD ASEGURADORA
ORURO

A Noviembre de 2023
(En miles de Dólares Estadounidenses)

Modalidad	Ramo	Seguros Generales y Fianzas										Total Seguros Generales y Fianzas	Seguros de Personas										Total Seguros de Personas	Total general
		LBC-G	CRE-G	ILL-G	ALI-G	BIS-G	FOR-G	NAL-G	UNI-G	CRS-G	MSC-G		BUP-P	LVI-P	LBC-P	NAL-P	ALI-P	CRS-P	UNI-P	FOR-P	SC-P			
Seguros Generales	Incendio	11	6	-	6	11	53	-	-	-	-	86	-	-	-	-	-	-	-	-	-	-	86	
	Robo	-	1	-	0	-	0	-	-	-	-	1	-	-	-	-	-	-	-	-	-	-	1	
	Transportes	69	181	-	31	-	6	-	-	-	-	287	-	-	-	-	-	-	-	-	-	-	287	
	Naves o Embarcaciones	-	-	-	-	-	-	-	-	-	-	-	-	-	-	-	-	-	-	-	-	-	-	
	Automotores	244	110	0	59	38	170	-	-	-	-	621	-	-	-	-	-	-	-	-	-	-	621	
	Aeronavegación	-	-	-	-	-	-	-	-	-	-	-	-	-	-	-	-	-	-	-	-	-	-	
	Ramos Técnicos	34	36	-	14	1	66	-	-	-	-	151	-	-	-	-	-	-	-	-	-	-	151	
	Responsabilidad Civil	2	4	1	15	45	109	-	-	-	-	175	-	-	-	-	-	-	-	-	-	-	175	
	Riesgos Varios Misceláneos	0	(6)	-	0	-	33	-	-	-	-	27	-	-	-	-	-	-	-	-	-	-	27	
	Agropecuarios	-	-	-	-	-	-	-	-	-	-	-	-	-	-	-	-	-	-	-	-	-	-	
	Salud o Enfermedad	-	-	-	25	-	-	-	-	-	-	25	-	-	-	-	-	-	-	-	-	-	25	
	Accidentes Personales	-	7	0	5	1	9	-	-	-	-	22	-	-	-	-	-	-	-	-	-	-	22	
Total Seguros Generales		360	339	1	154	95	446	-	-	-	-	1.395	-	-	-	-	-	-	-	-	-	-	1.395	
Seguros de Fianzas	Seriedad de Propuesta	-	15	-	2	-	22	-	-	-	-	39	-	-	-	-	-	-	-	-	-	-	39	
	Cumplimiento de Obra	-	28	-	0	-	77	-	-	-	-	105	-	-	-	-	-	-	-	-	-	-	105	
	Buena Ejecución de Obra	-	2	1	0	-	10	-	-	-	-	13	-	-	-	-	-	-	-	-	-	-	13	
	Cumplimiento de Servicios	-	5	1	0	-	8	-	-	-	-	14	-	-	-	-	-	-	-	-	-	-	14	
	Cumplimiento de Suministros	-	9	-	0	-	5	-	-	-	-	14	-	-	-	-	-	-	-	-	-	-	14	
	Inversión de Anticipos	-	42	-	-	-	98	-	-	-	-	141	-	-	-	-	-	-	-	-	-	-	141	
	Fidelidad de Empleados	0	-	-	-	0	7	-	-	-	-	7	-	-	-	-	-	-	-	-	-	-	7	
	Créditos	-	-	-	-	-	-	-	-	-	-	-	-	-	-	-	-	-	-	-	-	-	-	
	Garantía de Cumplimiento de Obligaciones Aduaneras	-	7	-	51	-	6	-	-	-	-	64	-	-	-	-	-	-	-	-	-	-	64	
	Cumplimiento de Obligaciones y/o Derechos Contractuales	-	0	-	-	-	0	-	-	-	-	0	-	-	-	-	-	-	-	-	-	-	0	
	Total Seguros de Fianzas		0	107	1	54	0	235	-	-	-	-	398	-	-	-	-	-	-	-	-	-	-	398
	Seguros Obligatorios	Accidentes de Tránsito	-	-	-	-	-	-	-	-	-	-	-	-	-	-	-	-	-	-	-	-	-	-
Accidentes de Construcción ⁽¹⁾		-	-	-	-	-	-	-	-	-	-	-	-	-	-	-	-	-	-	-	-	-	-	
Total Seguros Obligatorios		-	-	-	-	-	-	-	-	-	-	-	-	-	-	-	-	-	-	-	-	-	-	
Seguros de Personas	Vida Individual LP	-	-	-	-	-	-	-	-	-	-	-	-	472	7	48	7	-	-	-	-	533	533	
	Vida Individual CP	-	-	-	-	-	-	-	-	-	-	-	-	142	0	58	1	-	-	0	-	201	201	
	Rentas	-	-	-	-	-	-	-	-	-	-	-	-	-	-	-	-	-	-	-	-	-	-	
	Defunción y/o Sepelio LP	-	-	-	-	-	-	-	-	-	-	-	-	-	-	-	-	-	-	-	-	-	-	
	Defunción y/o Sepelio de CP	-	-	-	-	-	-	-	-	-	-	-	-	-	-	-	0	-	-	-	-	0	0	
	Vida en Grupo de CP	-	-	-	-	-	-	-	-	-	-	-	-	-	0	(0)	8	-	-	-	-	8	8	
	Salud o Enfermedad	-	-	-	-	-	-	-	-	-	-	-	-	5	-	14	-	-	0	-	-	19	19	
	Desgravamen Hipotecario LP	-	-	-	-	-	-	-	-	-	-	-	-	-	-	-	-	-	-	-	-	-	-	
	Desgravamen Hipotecario CP	-	-	-	-	-	-	-	-	-	-	-	-	46	-	16	-	-	-	-	-	62	62	
	Accidentes Personales	-	-	-	-	-	-	-	-	-	-	-	-	0	5	22	8	-	-	11	-	47	47	
Total Seguros de Personas		-	-	-	-	-	-	-	-	-	-	-	-	665	12	143	38	-	-	11	-	871	871	
Servicios de Prepago	Salud o Enfermedad	-	-	-	-	-	-	-	-	-	-	-	-	-	-	-	-	-	-	-	-	-	-	
	Defunción y/o Sepelio	-	-	-	-	-	-	-	-	-	-	-	-	-	-	-	-	-	-	-	-	-	-	
Total Servicios de Prepago		-	-	-	-	-	-	-	-	-	-	-	-	-	-	-	-	-	-	-	-	-	-	
Seguros Previsionales	Riesgo Común	-	-	-	-	-	-	-	-	-	-	-	-	-	-	-	-	-	-	-	-	-	-	
	Riesgo Profesional	-	-	-	-	-	-	-	-	-	-	-	-	-	-	-	-	-	-	-	-	-	-	
	Riesgo Laboral	-	-	-	-	-	-	-	-	-	-	-	-	-	-	-	-	-	-	-	-	-	-	
	Vitalicios	-	-	-	-	-	-	-	-	-	-	-	-	-	-	-	-	-	-	-	-	-	-	
	Invalidez	-	-	-	-	-	-	-	-	-	-	-	-	-	-	-	-	-	-	-	-	-	-	
	Muerte	-	-	-	-	-	-	-	-	-	-	-	-	-	-	-	-	-	-	-	-	-	-	
	Gastos Funerarios	-	-	-	-	-	-	-	-	-	-	-	-	-	-	-	-	-	-	-	-	-	-	
Total Seguros Previsionales		-	-	-	-	-	-	-	-	-	-	-	-	-	-	-	-	-	-	-	-	-	-	
Total general		361	446	3	208	95	680	-	-	-	-	1.793	-	665	12	143	38	-	-	11	-	871	2.664	

Fuente: Información de Partes de Producción y Sinistros de las Entidades Aseguradoras.

(1) Mediante Resolución Administrativa APS N° 380/2021 de 22/04/2021, se habilita a Seguros y Reaseguros Personales Univida S.A. para la Administración y Comercialización del Seguro Obligatorio de Accidentes de la Trabajadora y el Trabajador en el Ámbito de la Construcción - SOATC.

PRODUCCIÓN DIRECTA NETA DE ANULACIONES
POR ENTIDAD ASEGURADORA
POTOSÍ
A Noviembre de 2023
(En miles de Dólares Estadounidenses)

[En miles de Bolívares Estadounidenses]																							
Modalidad	Ramo	Seguros Generales y Fianzas										Total Seguros Generales y Fianzas	Seguros de Personas								Total Seguros de Personas	Total general	
		LBC-G	CRE-G	ILL-G	ALI-G	BIS-G	FOR-G	NAL-G	UNI-G	CRS-G	MSC-G		BUP-P	LVI-P	LBC-P	NAL-P	ALI-P	CRS-P	UNI-P	FOR-P			SC-P
Seguros Generales	Incendio	17	4	-	43	26	-	-	-	-	-	90	-	-	-	-	-	-	-	-	-	90	
	Robo	-	-	-	4	-	-	-	-	-	-	4	-	-	-	-	-	-	-	-	-	4	
	Transportes	0	2	-	0	3	-	-	-	-	-	6	-	-	-	-	-	-	-	-	-	6	
	Naves o Embarcaciones	-	-	-	-	-	-	-	-	-	-	-	-	-	-	-	-	-	-	-	-	-	
	Automotores	221	149	-	90	198	-	-	-	-	-	658	-	-	-	-	-	-	-	-	-	658	
	Aeronavegación	-	-	-	-	-	-	-	-	-	-	-	-	-	-	-	-	-	-	-	-	-	
	Ramos Técnicos	158	22	-	92	37	-	-	-	-	-	309	-	-	-	-	-	-	-	-	-	309	
	Responsabilidad Civil	6	13	-	15	4	-	-	-	-	-	38	-	-	-	-	-	-	-	-	-	38	
	Riesgos Varios Misceláneos	8	137	-	2	3	-	-	-	-	-	150	-	-	-	-	-	-	-	-	-	150	
	Agropecuarios	-	-	-	-	-	-	-	-	-	-	-	-	-	-	-	-	-	-	-	-	-	
	Salud o Enfermedad	-	-	-	10	-	-	-	-	-	-	10	-	-	-	-	-	-	-	-	-	10	
	Accidentes Personales	3	5	-	8	13	-	-	-	-	-	28	-	-	-	-	-	-	-	-	-	28	
Total Seguros Generales		413	332	-	263	285	-	-	-	-	-	1,293	-	-	-	-	-	-	-	-	-	1,293	
Seguros de Fianzas	Seriedad de Propuesta	-	4	-	3	-	-	-	-	-	-	7	-	-	-	-	-	-	-	-	-	7	
	Cumplimiento de Obra	-	3	-	37	-	-	-	-	-	-	40	-	-	-	-	-	-	-	-	-	40	
	Buena Ejecución de Obra	-	-	2	2	2	-	-	-	-	-	5	-	-	-	-	-	-	-	-	-	5	
	Cumplimiento de Servicios	-	0	-	0	-	-	-	-	-	-	0	-	-	-	-	-	-	-	-	-	0	
	Cumplimiento de Suministros	-	-	-	-	-	-	-	-	-	-	2	-	-	-	-	-	-	-	-	-	2	
	Inversión de Anticipos	-	2	-	59	-	-	-	-	-	-	61	-	-	-	-	-	-	-	-	-	61	
	Fidelidad de Empleados	8	-	-	-	-	-	-	-	-	-	8	-	-	-	-	-	-	-	-	-	8	
	Créditos	-	-	-	-	-	-	-	-	-	-	-	-	-	-	-	-	-	-	-	-	-	
	Garantía de Cumplimiento de Obligaciones Aduaneras	-	0	-	-	-	-	-	-	-	-	0	-	-	-	-	-	-	-	-	-	0	
	Cumplimiento de Obligaciones y/o Derechos Contractuales	-	-	-	0	-	-	-	-	-	-	0	-	-	-	-	-	-	-	-	-	0	
	Total Seguros de Fianzas		8	12	-	103	2	-	-	-	-	-	124	-	-	-	-	-	-	-	-	-	124
	Seguros Obligatorios	Accidentes de Tránsito	-	-	-	-	-	-	-	-	-	-	-	-	-	-	-	-	-	-	-	-	-
Accidentes de Construcción ⁽¹⁾		-	-	-	-	-	-	-	-	-	-	-	-	-	-	-	-	-	-	-	-	-	
Total Seguros Obligatorios		-	-	-	-	-	-	-	-	-	-	-	-	-	-	-	-	-	-	-	-	-	
Seguros de Personas	Vida Individual LP	-	-	-	-	-	-	-	-	-	-	-	-	784	8	26	12	-	-	-	-	829	
	Vida Individual CP	-	-	-	-	-	-	-	-	-	-	-	-	49	1	51	3	-	-	-	-	103	
	Rentas	-	-	-	-	-	-	-	-	-	-	-	-	-	-	-	-	-	-	-	-	-	
	Defunción y/o Sepelio LP	-	-	-	-	-	-	-	-	-	-	-	-	-	-	-	-	-	-	-	-	-	
	Defunción y/o Sepelio de CP	-	-	-	-	-	-	-	-	-	-	-	-	-	-	-	0	-	-	-	-	0	
	Vida en Grupo de CP	-	-	-	-	-	-	-	-	-	-	-	-	0	1	-	-	2	-	-	-	2	
	Salud o Enfermedad	-	-	-	-	-	-	-	-	-	-	-	-	6	8	-	1	-	-	-	-	15	
	Desgravamen Hipotecario LP	-	-	-	-	-	-	-	-	-	-	-	-	-	-	-	-	-	-	-	-	-	
	Desgravamen Hipotecario CP	-	-	-	-	-	-	-	-	-	-	-	-	-	-	-	-	-	-	-	-	-	
	Accidentes Personales	-	-	-	-	-	-	-	-	-	-	-	-	34	-	-	-	-	-	-	-	34	
Total Seguros de Personas		-	-	-	-	-	-	-	-	-	-	-	-	875	33	80	23	-	-	-	-	1,010	
Servicios de Prepago	Salud o Enfermedad	-	-	-	-	-	-	-	-	-	-	-	-	-	-	-	-	-	-	-	-	-	
	Defunción y/o Sepelio	-	-	-	-	-	-	-	-	-	-	-	-	-	-	-	-	-	-	-	-	-	
Total Servicios de Prepago		-	-	-	-	-	-	-	-	-	-	-	-	-	-	-	-	-	-	-	-	-	
Seguros Previsionales	Riesgo Común	-	-	-	-	-	-	-	-	-	-	-	-	-	-	-	-	-	-	-	-	-	
	Riesgo Profesional	-	-	-	-	-	-	-	-	-	-	-	-	-	-	-	-	-	-	-	-	-	
	Riesgo Laboral	-	-	-	-	-	-	-	-	-	-	-	-	-	-	-	-	-	-	-	-	-	
	Vitalicios	-	-	-	-	-	-	-	-	-	-	-	-	-	-	-	-	-	-	-	-	-	
	Invalidez	-	-	-	-	-	-	-	-	-	-	-	-	-	-	-	-	-	-	-	-	-	
	Muerte	-	-	-	-	-	-	-	-	-	-	-	-	-	-	-	-	-	-	-	-	-	
	Gastos Funerarios	-	-	-	-	-	-	-	-	-	-	-	-	-	-	-	-	-	-	-	-	-	
Total Seguros Previsionales		-	-	-	-	-	-	-	-	-	-	-	-	-	-	-	-	-	-	-	-	-	
Total general		421	344	-	365	286	-	-	-	-	-	1,417	-	875	33	80	23	-	-	-	-	1,010	2,427

Fuente: Información de Partes de Producción y Sinistros de las Entidades Aseguradoras.

(1) Mediante Resolución Administrativa APS N° 380/2021 de 22/04/2021, se habilita a Seguros y Reaseguros Personales Unificada S.A. para la Administración y Comercialización del Seguro Obligatorio de Accidentes de la Trabajadora y el Trabajador en el Ámbito de la Construcción - SOATC.

PRODUCCIÓN DIRECTA NETA DE ANULACIONES
POR ENTIDAD ASEGURADORA
TARIJA
A Noviembre de 2023
(En miles de Dólares Estadounidenses)

Modalidad	Ramo	Seguros Generales y Fianzas											Total Seguros Generales y Fianzas	Seguros de Personas										Total Seguros de Personas	Total general
		LBC-G	CRE-G	ILL-G	ALI-G	BIS-G	FOR-G	NAL-G	UNI-G	CRS-G	MSC-G	BUP-P		LVI-P	LBC-P	NAL-P	ALI-P	CRS-P	UNI-P	FOR-P	SC-P				
Seguros Generales	Incendio	237	29	-	22	31	84	21	-	-	-	424	-	-	-	-	-	-	-	-	-	-	-	424	
	Robo	-	-	-	3	-	0	15	-	-	-	18	-	-	-	-	-	-	-	-	-	-	-	18	
	Transportes	212	10	-	51	11	17	2	-	-	-	304	-	-	-	-	-	-	-	-	-	-	-	304	
	Naves o Embarcaciones	0	-	-	0	-	-	-	-	-	-	0	-	-	-	-	-	-	-	-	-	-	-	0	
	Automotores	644	876	9	503	511	353	283	-	-	-	3.179	-	-	-	-	-	-	-	-	-	-	-	3.179	
	Aeronavegación	0	-	-	-	-	-	-	-	-	-	0	-	-	-	-	-	-	-	-	-	-	-	0	
	Ramos Técnicos	252	84	4	40	79	112	118	-	-	-	689	-	-	-	-	-	-	-	-	-	-	-	689	
	Responsabilidad Civil	36	98	1	3	27	10	6	-	-	-	192	-	-	-	-	-	-	-	-	-	-	-	192	
	Riesgos Varios Misceláneos	34	293	-	3	21	21	3	-	-	-	374	-	-	-	-	-	-	-	-	-	-	-	374	
	Agropecuarias	-	-	-	-	-	-	-	-	-	-	-	-	-	-	-	-	-	-	-	-	-	-	-	
	Salud o Enfermedad	-	-	-	130	263	-	-	-	-	-	393	-	-	-	-	-	-	-	-	-	-	-	-	393
Accidentes Personales	3	100	1	13	28	3	25	-	-	-	173	-	-	-	-	-	-	-	-	-	-	-	-	173	
Total Seguros Generales		1.419	1.489	16	779	970	601	473	-	-	-	5.747	-	-	-	-	-	-	-	-	-	-	-	5.747	
Seguros de Fianzas	Seriedad de Propuesta	0	2	0	10	-	41	33	-	-	-	86	-	-	-	-	-	-	-	-	-	-	-	86	
	Cumplimiento de Obra	-	71	-	46	-	184	144	-	-	-	445	-	-	-	-	-	-	-	-	-	-	-	445	
	Buena Ejecución de Obra	-	1	0	1	-	4	2	-	-	-	8	-	-	-	-	-	-	-	-	-	-	-	8	
	Cumplimiento de Servicios	1	1	-	1	-	38	5	-	-	-	46	-	-	-	-	-	-	-	-	-	-	-	46	
	Cumplimiento de Suministros	-	3	-	2	-	7	2	-	-	-	14	-	-	-	-	-	-	-	-	-	-	-	14	
	Inversión de Anticipos	-	93	-	47	-	220	457	-	-	-	818	-	-	-	-	-	-	-	-	-	-	-	818	
	Fidelidad de Empleados	15	3	-	-	0	12	-	-	-	-	31	-	-	-	-	-	-	-	-	-	-	-	31	
	Créditos	-	-	-	-	-	-	7	-	-	-	7	-	-	-	-	-	-	-	-	-	-	-	7	
	Garantía de Cumplimiento de Obligaciones Aduaneras	-	1	0	23	-	-	-	-	-	-	24	-	-	-	-	-	-	-	-	-	-	-	24	
	Cumplimiento de Obligaciones y/o Derechos Contractuales	-	0	-	-	-	1	-	-	-	-	2	-	-	-	-	-	-	-	-	-	-	-	2	
	Total Seguros de Fianzas		15	177	1	129	0	508	650	-	-	-	1.480	-	-	-	-	-	-	-	-	-	-	-	1.480
Seguros Obligatorios	Accidentes de Tránsito	-	-	-	-	-	-	-	-	-	-	-	-	-	-	-	-	-	-	-	-	-	-	-	
	Accidentes de Construcción ⁽¹⁾	-	-	-	-	-	-	-	-	-	-	-	-	-	-	-	-	-	-	-	-	-	-	-	
Total Seguros Obligatorios		-	-	-	-	-	-	-	-	-	-	-	-	-	-	-	-	-	-	-	-	-	-	-	
Seguros de Personas	Vida Individual LP	-	-	-	-	-	-	-	-	-	-	-	-	530	7	563	215	-	-	-	-	-	1.315	1.315	
	Vida Individual CP	-	-	-	-	-	-	-	-	-	-	-	-	70	0	103	5	-	-	(0)	-	-	178	178	
	Rentas	-	-	-	-	-	-	-	-	-	-	-	-	-	-	-	-	-	-	-	-	-	-	-	
	Defunción y/o Sepelio LP	-	-	-	-	-	-	-	-	-	-	-	-	-	-	-	-	-	-	-	-	-	-	-	
	Defunción y/o Sepelio de CP	-	-	-	-	-	-	-	-	-	-	-	-	-	-	2	1	-	-	-	-	-	3	3	
	Vida en Grupo de CP	-	-	-	-	-	-	-	-	-	-	-	-	3	4	5	13	-	-	5	-	-	29	29	
	Salud o Enfermedad	-	-	-	-	-	-	-	-	-	-	-	-	18	0	50	25	-	-	-	-	-	94	94	
	Desgravamen Hipotecario LP	-	-	-	-	-	-	-	-	-	-	-	-	-	-	-	-	-	-	-	-	-	-	-	
	Desgravamen Hipotecario CP	-	-	-	-	-	-	-	-	-	-	-	-	-	-	-	-	-	-	-	-	-	-	-	
	Accidentes Personales	-	-	-	-	-	-	-	-	-	-	-	-	38	189	-	-	-	-	-	-	-	227	227	
Total Seguros de Personas		-	-	-	-	-	-	-	-	-	-	-	-	659	211	738	264	-	-	-	16	-	1.888	1.888	
Servicios de Prepago	Salud o Enfermedad	-	-	-	-	-	-	-	-	-	-	-	-	-	-	-	-	-	-	-	-	-	-	-	
	Defunción y/o Sepelio	-	-	-	-	-	-	-	-	-	-	-	-	-	-	-	-	-	-	-	-	-	-	-	
Total Servicios de Prepago		-	-	-	-	-	-	-	-	-	-	-	-	-	-	-	-	-	-	-	-	-	-	-	
Seguros Previsionales	Riesgo Común	-	-	-	-	-	-	-	-	-	-	-	-	-	-	-	-	-	-	-	-	-	-	-	
	Riesgo Profesional	-	-	-	-	-	-	-	-	-	-	-	-	-	-	-	-	-	-	-	-	-	-	-	
	Riesgo Laboral	-	-	-	-	-	-	-	-	-	-	-	-	-	-	-	-	-	-	-	-	-	-	-	
	Vitalicios	-	-	-	-	-	-	-	-	-	-	-	-	-	-	-	-	-	-	-	-	-	-	-	
	Invalidez	-	-	-	-	-	-	-	-	-	-	-	-	-	-	-	-	-	-	-	-	-	-	-	
	Muerte	-	-	-	-	-	-	-	-	-	-	-	-	-	-	-	-	-	-	-	-	-	-	-	
	Gastos Funerarios	-	-	-	-	-	-	-	-	-	-	-	-	-	-	-	-	-	-	-	-	-	-	-	
Total Seguros Previsionales		-	-	-	-	-	-	-	-	-	-	-	-	-	-	-	-	-	-	-	-	-	-	-	
Total general		1.434	1.666	16	908	971	1.109	1.123	-	-	-	7.227	-	-	659	211	738	264	-	-	16	-	1.888	9.115	

Fuente: Información de Partes de Producción y Sinistros de las Entidades Aseguradoras.

(1) Mediante Resolución Administrativa APS N° 380/2021 de 22/04/2021, se habilita a Seguros y Reaseguros Personales Univida S.A. para la Administración y Comercialización del Seguro Obligatorio de Accidentes de la Trabajadora y el Trabajador en el Ámbito de la Construcción - SOATC.

PRODUCCIÓN DIRECTA NETA DE ANULACIONES
POR ENTIDAD ASEGURADORA
CHUQUISACA
A Noviembre de 2023
(En miles de Dólares Estadounidenses)

Modalidad	Ramo	Seguros Generales y Fianzas										Total Seguros Generales y Fianzas	Seguros de Personas										Total Seguros de Personas	Total general
		LBC-G	CRE-G	ILL-G	ALI-G	BIS-G	FOR-G	NAL-G	UNI-G	CRS-G	MSC-G		BUP-P	LVI-P	LBC-P	NAL-P	ALI-P	CRS-P	UNI-P	FOR-P	SC-P			
Seguros Generales	Incendio	149	2	3	91	80	174	49	-	-	-	548	-	-	-	-	-	-	-	-	-	-	548	
	Robo	-	-	-	12	-	-	16	-	-	-	28	-	-	-	-	-	-	-	-	-	-	28	
	Transportes	6	7	1	2	23	12	2	-	-	-	52	-	-	-	-	-	-	-	-	-	-	52	
	Naves o Embarcaciones	-	-	-	-	-	-	-	-	-	-	-	-	-	-	-	-	-	-	-	-	-	-	
	Automotores	458	79	3	156	540	331	523	-	-	-	2.090	-	-	-	-	-	-	-	-	-	-	2.090	
	Aeronavegación	-	-	-	1	-	-	-	-	-	-	1	-	-	-	-	-	-	-	-	-	-	1	
	Ramos Técnicos	128	31	12	46	86	58	79	-	-	-	441	-	-	-	-	-	-	-	-	-	-	441	
	Responsabilidad Civil	17	0	12	18	18	101	8	-	-	-	174	-	-	-	-	-	-	-	-	-	-	174	
	Riesgos Varios Misceláneos	20	24	-	12	19	17	7	-	-	-	99	-	-	-	-	-	-	-	-	-	-	99	
	Agropecuarios	-	-	-	46	-	-	-	-	-	-	-	-	-	-	-	-	-	-	-	-	-	-	
Total Seguros Generales	Salud o Enfermedad	-	-	-	46	126	-	-	-	-	172	-	-	-	-	-	-	-	-	-	-	-	172	
	Accidentes Personales	29	7	2	26	25	43	20	-	-	-	153	-	-	-	-	-	-	-	-	-	-	153	
		807	150	32	410	917	736	704	-	-	-	3.757	-	-	-	-	-	-	-	-	-	-	3.757	
Seguros de Fianzas	Seriedad de Propuesta	-	5	-	9	-	5	10	-	-	-	28	-	-	-	-	-	-	-	-	-	-	28	
	Cumplimiento de Obra	-	23	-	23	-	66	70	-	-	-	183	-	-	-	-	-	-	-	-	-	-	183	
	Buena Ejecución de Obra	-	2	0	0	1	6	1	-	-	-	11	-	-	-	-	-	-	-	-	-	-	11	
	Cumplimiento de Servicios	-	1	0	0	-	4	4	-	-	-	10	-	-	-	-	-	-	-	-	-	-	10	
	Cumplimiento de Suministros	-	3	-	1	-	-	2	-	-	-	6	-	-	-	-	-	-	-	-	-	-	6	
	Inversión de Anticipos	-	26	-	16	-	101	91	-	-	-	234	-	-	-	-	-	-	-	-	-	-	234	
	Fidelidad de Empleados	-	-	-	-	0	23	-	-	-	-	24	-	-	-	-	-	-	-	-	-	-	24	
	Créditos	-	-	-	-	-	-	-	-	-	-	-	-	-	-	-	-	-	-	-	-	-	-	
	Garantía de Cumplimiento de Obligaciones Aduaneras	-	-	-	-	-	-	-	-	-	-	-	-	-	-	-	-	-	-	-	-	-	-	
	Total Seguros de Fianzas	Cumplimiento de Obligaciones y/o Derechos Contractuales	-	0	-	0	-	0	-	-	-	0	-	-	-	-	-	-	-	-	-	-	-	0
		-	60	1	50	2	204	179	-	-	-	496	-	-	-	-	-	-	-	-	-	-	496	
Seguros Obligatorios	Accidentes de Tránsito	-	-	-	-	-	-	-	-	-	-	-	-	-	-	-	-	-	-	-	-	-	-	
	Accidentes de Construcción ⁽¹⁾	-	-	-	-	-	-	-	-	-	-	-	-	-	-	-	-	-	-	-	-	-	-	
Total Seguros Obligatorios		-	-	-	-	-	-	-	-	-	-	-	-	-	-	-	-	-	-	-	-	-	-	
Seguros de Personas	Vida Individual LP	-	-	-	-	-	-	-	-	-	-	-	-	239	12	701	97	-	-	-	-	1.050	1.050	
	Vida Individual CP	-	-	-	-	-	-	-	-	-	-	-	-	40	0	153	2	-	-	0	-	195	195	
	Rentas	-	-	-	-	-	-	-	-	-	-	-	-	-	-	-	-	-	-	-	-	-	-	
	Defunción y/o Sepelio LP	-	-	-	-	-	-	-	-	-	-	-	-	-	-	-	-	-	-	-	-	-	-	
	Defunción y/o Sepelio de CP	-	-	-	-	-	-	-	-	-	-	-	-	-	-	0	0	-	-	-	-	1	1	
	Vida en Grupo de CP	-	-	-	-	-	-	-	-	-	-	-	-	15	0	14	5	-	-	-	-	34	34	
	Salud o Enfermedad	-	-	-	-	-	-	-	-	-	-	-	-	13	1	62	6	-	-	-	-	81	81	
	Desgravamen Hipotecario LP	-	-	-	-	-	-	-	-	-	-	-	-	-	-	-	-	-	-	-	-	-	-	
	Desgravamen Hipotecario CP	-	-	-	-	-	-	-	-	-	-	-	-	49	179	596	-	-	-	-	-	823	823	
	Total Seguros de Personas	Accidentes Personales	-	-	-	-	-	-	-	-	-	-	-	1	11	20	6	-	-	3	-	-	42	42
		-	-	-	-	-	-	-	-	-	-	-	-	358	203	1.546	117	-	-	4	-	2.227	2.227	
Servicios de Prepago	Salud o Enfermedad	-	-	-	-	-	-	-	-	-	-	-	-	-	-	-	-	-	-	-	-	-	-	
	Defunción y/o Sepelio	-	-	-	-	-	-	-	-	-	-	-	-	-	-	-	-	-	-	-	-	-	-	
Total Servicios de Prepago		-	-	-	-	-	-	-	-	-	-	-	-	-	-	-	-	-	-	-	-	-	-	
Seguros Previsionales	Riesgo Común	-	-	-	-	-	-	-	-	-	-	-	-	-	-	-	-	-	-	-	-	-	-	
	Riesgo Profesional	-	-	-	-	-	-	-	-	-	-	-	-	-	-	-	-	-	-	-	-	-	-	
	Riesgo Laboral	-	-	-	-	-	-	-	-	-	-	-	-	-	-	-	-	-	-	-	-	-	-	
	Vitalicios	-	-	-	-	-	-	-	-	-	-	-	-	-	-	-	-	-	-	-	-	-	-	
	Invalidez	-	-	-	-	-	-	-	-	-	-	-	-	-	-	-	-	-	-	-	-	-	-	
	Muerte	-	-	-	-	-	-	-	-	-	-	-	-	-	-	-	-	-	-	-	-	-	-	
	Gastos Funerarios	-	-	-	-	-	-	-	-	-	-	-	-	-	-	-	-	-	-	-	-	-	-	
Total Seguros Previsionales		-	-	-	-	-	-	-	-	-	-	-	-	-	-	-	-	-	-	-	-	-	-	
Total general		807	210	33	461	918	941	883	-	-	-	4.253	-	358	203	1.546	117	-	-	4	-	2.227	6.480	

Fuente: Información de Partes de Producción y Sinistros de las Entidades Aseguradoras.

(1) Mediante Resolución Administrativa APS N° 380/2021 de 22/04/2021, se habilita a Seguros y Reaseguros Personales Univida S.A. para la Administración y Comercialización del Seguro Obligatorio de Accidentes de la Trabajadora y el Trabajador en el Ámbito de la Construcción - SOATC.

PRODUCCIÓN DIRECTA NETA DE ANULACIONES
POR ENTIDAD ASEGURADORA
PANDO
A Noviembre de 2023
(En miles de Dólares Estadounidenses)

Modalidad	Ramo	Seguros Generales y Fianzas											Total Seguros Generales y Fianzas	Seguros de Personas										Total Seguros de Personas	Total general
		LBC-G	CRE-G	ILL-G	ALI-G	BIS-G	FOR-G	NAL-G	UNI-G	CRS-G	MSC-G	BUP-P		LVI-P	LBC-P	NAL-P	ALI-P	CRS-P	UNI-P	FOR-P	SC-P				
Seguros Generales	Incendio	-	-	-	-	-	-	-	-	-	-	-	-	-	-	-	-	-	-	-	-	-	-		
	Robo	-	-	-	-	-	-	-	-	-	-	-	-	-	-	-	-	-	-	-	-	-			
	Transportes	-	-	-	-	-	-	-	-	-	-	-	-	-	-	-	-	-	-	-	-	-			
	Naves o Embarcaciones	-	-	-	-	-	-	-	-	-	-	-	-	-	-	-	-	-	-	-	-	-			
	Automotores	-	0	-	-	-	-	-	-	-	-	0	-	-	-	-	-	-	-	-	-	0			
	Aeronavegación	-	-	-	-	-	-	-	-	-	-	-	-	-	-	-	-	-	-	-	-	-			
	Ramos Técnicos	-	-	-	-	-	-	-	-	-	-	-	-	-	-	-	-	-	-	-	-	-			
	Responsabilidad Civil	-	-	-	-	-	-	-	-	-	-	-	-	-	-	-	-	-	-	-	-	-			
	Riesgos Varios Misceláneos	-	-	-	-	-	-	-	-	-	-	-	-	-	-	-	-	-	-	-	-	-			
	Agropecuarios	-	-	-	-	-	-	-	-	-	-	-	-	-	-	-	-	-	-	-	-	-			
Salud o Enfermedad	-	-	-	-	-	-	-	-	-	-	-	-	-	-	-	-	-	-	-	-	-				
Accidentes Personales	-	-	-	-	-	-	-	-	-	-	-	-	-	-	-	-	-	-	-	-	-				
Total Seguros Generales		-	0	-	-	-	-	-	-	-	-	0	-	-	-	-	-	-	-	-	-	0			
Seguros de Fianzas	Seriedad de Propuesta	-	-	-	-	-	-	-	-	-	-	-	-	-	-	-	-	-	-	-	-	-			
	Cumplimiento de Obra	-	-	-	-	-	-	-	-	-	-	-	-	-	-	-	-	-	-	-	-	-			
	Buena Ejecución de Obra	-	-	-	-	-	-	-	-	-	-	-	-	-	-	-	-	-	-	-	-	-			
	Cumplimiento de Servicios	-	-	-	-	-	-	-	-	-	-	-	-	-	-	-	-	-	-	-	-	-			
	Cumplimiento de Suministros	-	-	-	-	-	-	-	-	-	-	-	-	-	-	-	-	-	-	-	-	-			
	Inversión de Anticipos	-	-	-	-	-	-	-	-	-	-	-	-	-	-	-	-	-	-	-	-	-			
	Fidelidad de Empleados	-	-	-	-	-	-	-	-	-	-	-	-	-	-	-	-	-	-	-	-	-			
	Créditos	-	-	-	-	-	-	-	-	-	-	-	-	-	-	-	-	-	-	-	-	-			
	Garantía de Cumplimiento de Obligaciones Aduaneras	-	-	-	-	-	-	-	-	-	-	-	-	-	-	-	-	-	-	-	-	-			
	Cumplimiento de Obligaciones y/o Derechos Contractuales	-	-	-	-	-	-	-	-	-	-	-	-	-	-	-	-	-	-	-	-	-			
Total Seguros de Fianzas		-	-	-	-	-	-	-	-	-	-	-	-	-	-	-	-	-	-	-	-	-			
Seguros Obligatorios	Accidentes de Tránsito	-	-	-	-	-	-	-	-	-	-	-	-	-	-	-	-	-	-	-	-	-			
	Accidentes de Construcción ⁽¹⁾	-	-	-	-	-	-	-	-	-	-	-	-	-	-	-	-	-	-	-	-	-			
Total Seguros Obligatorios		-	-	-	-	-	-	-	-	-	-	-	-	-	-	-	-	-	-	-	-	-			
Seguros de Personas	Vida Individual LP	-	-	-	-	-	-	-	-	-	-	-	81	-	0	-	-	-	-	-	81	81			
	Vida Individual CP	-	-	-	-	-	-	-	-	-	-	-	15	-	3	-	-	-	-	-	18	18			
	Rentas	-	-	-	-	-	-	-	-	-	-	-	-	-	-	-	-	-	-	-	-	-			
	Defunción y/o Sepelio LP	-	-	-	-	-	-	-	-	-	-	-	-	-	-	-	-	-	-	-	-	-			
	Defunción y/o Sepelio de CP	-	-	-	-	-	-	-	-	-	-	-	-	-	-	-	-	-	-	-	-	-			
	Vida en Grupo de CP	-	-	-	-	-	-	-	-	-	-	-	-	-	-	-	-	-	-	-	-	-			
	Salud o Enfermedad	-	-	-	-	-	-	-	-	-	-	-	-	-	-	-	-	-	-	-	-	-			
	Desgravamen Hipotecario LP	-	-	-	-	-	-	-	-	-	-	-	1	-	-	-	-	-	-	-	1	1			
	Desgravamen Hipotecario CP	-	-	-	-	-	-	-	-	-	-	-	4	-	-	-	-	-	-	-	4	4			
	Accidentes Personales	-	-	-	-	-	-	-	-	-	-	-	0	-	12	-	-	-	-	-	12	12			
Total Seguros de Personas		-	-	-	-	-	-	-	-	-	-	-	102	-	14	-	-	-	-	-	116	116			
Servicios de Prepago	Salud o Enfermedad	-	-	-	-	-	-	-	-	-	-	-	-	-	-	-	-	-	-	-	-	-			
	Defunción y/o Sepelio	-	-	-	-	-	-	-	-	-	-	-	-	-	-	-	-	-	-	-	-	-			
Total Servicios de Prepago		-	-	-	-	-	-	-	-	-	-	-	-	-	-	-	-	-	-	-	-	-			
Seguros Previsionales	Riesgo Común	-	-	-	-	-	-	-	-	-	-	-	-	-	-	-	-	-	-	-	-	-			
	Riesgo Profesional	-	-	-	-	-	-	-	-	-	-	-	-	-	-	-	-	-	-	-	-	-			
	Riesgo Laboral	-	-	-	-	-	-	-	-	-	-	-	-	-	-	-	-	-	-	-	-	-			
	Vitalicios	-	-	-	-	-	-	-	-	-	-	-	-	-	-	-	-	-	-	-	-	-			
	Invalidez	-	-	-	-	-	-	-	-	-	-	-	-	-	-	-	-	-	-	-	-	-			
	Muerte	-	-	-	-	-	-	-	-	-	-	-	-	-	-	-	-	-	-	-	-	-			
	Gastos Funerarios	-	-	-	-	-	-	-	-	-	-	-	-	-	-	-	-	-	-	-	-	-			
Sistema de Reparto	-	-	-	-	-	-	-	-	-	-	-	-	-	-	-	-	-	-	-	-	-				
Total Seguros Previsionales		-	-	-	-	-	-	-	-	-	-	-	-	-	-	-	-	-	-	-	-	-			
Total general		-	0	-	-	-	-	-	-	-	-	0	-	102	-	14	-	-	-	-	116	117			

Fuente: Información de Partes de Producción y Sinistros de las Entidades Aseguradoras.

(1) Mediante Resolución Administrativa APS N° 380/2021 de 22/04/2021, se habilita a Seguros y Reaseguros Personales Univida S.A. para la Administración y Comercialización del Seguro Obligatorio de Accidentes de la Trabajadora y el Trabajador en el Ámbito de la Construcción - SOATC.

PRODUCCIÓN DIRECTA NETA DE ANULACIONES
POR ENTIDAD ASEGURADORA
BENI

A Noviembre de 2023
(En miles de Dólares Estadounidenses)

Modalidad	Ramo	Seguros Generales y Fianzas										Total Seguros Generales y Fianzas	Seguros de Personas								Total Seguros de Personas	Total general	
		LBC-G	CRE-G	ILL-G	ALI-G	BIS-G	FOR-G	NAL-G	UNI-G	CRS-G	MSC-G		BUP-P	LVI-P	LBC-P	NAL-P	ALI-P	CRS-P	UNI-P	FOR-P			SC-P
Seguros Generales	Incendio	42	1	-	15	-	-	21	-	-	-	79	-	-	-	-	-	-	-	-	-	-	79
	Robo	-	-	-	1	-	-	5	-	-	-	6	-	-	-	-	-	-	-	-	-	-	6
	Transportes	0	0	-	-	-	-	5	-	-	-	5	-	-	-	-	-	-	-	-	-	-	5
	Naves o Embarcaciones	5	-	-	-	-	-	2	-	-	-	7	-	-	-	-	-	-	-	-	-	-	7
	Automotores	208	24	-	48	-	-	40	-	-	-	320	-	-	-	-	-	-	-	-	-	-	320
	Aeronavegación	21	6	-	41	-	-	8	-	-	-	75	-	-	-	-	-	-	-	-	-	-	75
	Ramos Técnicos	42	8	-	2	-	-	26	-	-	-	77	-	-	-	-	-	-	-	-	-	-	77
	Responsabilidad Civil	3	2	-	6	-	-	3	-	-	-	15	-	-	-	-	-	-	-	-	-	-	15
	Riesgos Varios Misceláneos	4	1	-	-	-	-	25	-	-	-	30	-	-	-	-	-	-	-	-	-	-	30
	Agropecuarios	-	-	-	-	-	-	-	-	-	-	-	-	-	-	-	-	-	-	-	-	-	-
	Salud o Enfermedad	-	-	-	205	-	-	-	-	-	-	205	-	-	-	-	-	-	-	-	-	-	-
Accidentes Personales	11	3	-	1	-	-	2	-	-	-	17	-	-	-	-	-	-	-	-	-	-	17	
Total Seguros Generales		337	45	-	318	-	-	137	-	-	-	836	-	-	-	-	-	-	-	-	-	-	836
Seguros de Fianzas	Seriedad de Propuesta	-	2	-	-	-	-	-	-	-	-	2	-	-	-	-	-	-	-	-	-	-	2
	Cumplimiento de Obra	0	8	-	4	-	-	-	-	-	-	12	-	-	-	-	-	-	-	-	-	-	12
	Buena Ejecución de Obra	-	1	-	-	-	-	-	-	-	-	1	-	-	-	-	-	-	-	-	-	-	1
	Cumplimiento de Servicios	0	0	-	-	-	-	-	-	-	-	0	-	-	-	-	-	-	-	-	-	-	0
	Cumplimiento de Suministros	-	2	-	-	-	-	-	-	-	-	2	-	-	-	-	-	-	-	-	-	-	2
	Inversión de Anticipos	0	12	-	-	-	-	-	-	-	-	12	-	-	-	-	-	-	-	-	-	-	12
	Fidelidad de Empleados	5	-	-	-	-	-	-	-	-	-	5	-	-	-	-	-	-	-	-	-	-	5
	Créditos	-	-	-	-	-	-	-	-	-	-	-	-	-	-	-	-	-	-	-	-	-	-
	Garantía de Cumplimiento de Obligaciones Aduaneras	-	1	-	-	-	-	-	-	-	-	1	-	-	-	-	-	-	-	-	-	-	1
	Cumplimiento de Obligaciones y/o Derechos Contractuales	-	0	-	-	-	-	-	-	-	-	0	-	-	-	-	-	-	-	-	-	-	0
	Total Seguros de Fianzas		5	26	-	4	-	-	-	-	-	-	36	-	-	-	-	-	-	-	-	-	-
Seguros Obligatorios	Accidentes de Tránsito	-	-	-	-	-	-	-	-	-	-	-	-	-	-	-	-	-	-	-	-	-	-
	Accidentes de Construcción ⁽¹⁾	-	-	-	-	-	-	-	-	-	-	-	-	-	-	-	-	-	-	-	-	-	-
Total Seguros Obligatorios		-	-	-	-	-	-	-	-	-	-	-	-	-	-	-	-	-	-	-	-	-	-
Seguros de Personas	Vida Individual LP	-	-	-	-	-	-	-	-	-	-	-	-	104	7	322	80	-	-	-	-	512	512
	Vida Individual CP	-	-	-	-	-	-	-	-	-	-	-	-	64	14	105	0	-	-	-	-	184	184
	Rentas	-	-	-	-	-	-	-	-	-	-	-	-	-	-	-	-	-	-	-	-	-	-
	Defunción y/o Sepelio LP	-	-	-	-	-	-	-	-	-	-	-	-	-	-	-	-	-	-	-	-	-	-
	Defunción y/o Sepelio de CP	-	-	-	-	-	-	-	-	-	-	-	-	-	-	1	0	-	-	-	-	1	1
	Vida en Grupo de CP	-	-	-	-	-	-	-	-	-	-	-	-	-	8	73	6	-	-	-	-	87	87
	Salud o Enfermedad	-	-	-	-	-	-	-	-	-	-	-	5	0	5	8	-	-	-	-	-	18	18
	Desgravamen Hipotecario LP	-	-	-	-	-	-	-	-	-	-	-	-	-	-	-	-	-	-	-	-	-	-
	Desgravamen Hipotecario CP	-	-	-	-	-	-	-	-	-	-	-	-	13	56	-	-	-	-	-	-	69	69
	Accidentes Personales	-	-	-	-	-	-	-	-	-	-	-	-	24	50	3	77	-	-	-	-	77	77
Total Seguros de Personas		-	-	-	-	-	-	-	-	-	-	-	186	109	556	98	-	-	-	-	948	948	
Servicios de Prepago	Salud o Enfermedad	-	-	-	-	-	-	-	-	-	-	-	-	-	-	-	-	-	-	-	-	-	-
	Defunción y/o Sepelio	-	-	-	-	-	-	-	-	-	-	-	-	-	-	-	-	-	-	-	-	-	-
Total Servicios de Prepago		-	-	-	-	-	-	-	-	-	-	-	-	-	-	-	-	-	-	-	-	-	-
Seguros Previsionales	Riesgo Común	-	-	-	-	-	-	-	-	-	-	-	-	-	-	-	-	-	-	-	-	-	-
	Riesgo Profesional	-	-	-	-	-	-	-	-	-	-	-	-	-	-	-	-	-	-	-	-	-	-
	Riesgo Laboral	-	-	-	-	-	-	-	-	-	-	-	-	-	-	-	-	-	-	-	-	-	-
	Vitalicios	-	-	-	-	-	-	-	-	-	-	-	-	-	-	-	-	-	-	-	-	-	-
	Invalidez	-	-	-	-	-	-	-	-	-	-	-	-	-	-	-	-	-	-	-	-	-	-
	Muerte	-	-	-	-	-	-	-	-	-	-	-	-	-	-	-	-	-	-	-	-	-	-
	Gastos Funerarios	-	-	-	-	-	-	-	-	-	-	-	-	-	-	-	-	-	-	-	-	-	-
Sistema de Reparto	-	-	-	-	-	-	-	-	-	-	-	-	-	-	-	-	-	-	-	-	-	-	
Total Seguros Previsionales		-	-	-	-	-	-	-	-	-	-	-	-	-	-	-	-	-	-	-	-	-	-
Total general		342	71	-	322	-	-	137	-	-	-	872	-	186	109	556	98	-	-	-	-	948	1.820

Fuente: Información de Partes de Producción y Sinistros de las Entidades Aseguradoras.

(1) Mediante Resolución Administrativa APS N° 380/2021 de 22/04/2021, se habilita a Seguros y Reaseguros Personales Univida S.A. para la Administración y Comercialización del Seguro Obligatorio de Accidentes de la Trabajadora y el Trabajador en el Ámbito de la Construcción - SOATC.

SINIESTROS DIRECTOS
POR DEPARTAMENTO Y ENTIDAD ASEGURADORA
A Noviembre de 2023
(En miles de Dólares Estadounidenses)

Entidades	Entidad Aseguradora	Departamento									Total Nacional
		La Paz	Cochabamba	Santa Cruz	Oruro	Potosí	Tarija	Chuquisaca	Pando	Beni	
Seguros Generales y Fianzas	La Boliviana Ciacruz de Seguros y Reaseguros S.A.	7.330	1.376	14.019	225	433	207	293	-	221	24.106
	Seguros y Reaseguros Credinform International S.A.	12.427	2.565	11.278	196	103	829	196	-	37	27.631
	Seguros Illimani S.A.	48	9	6	-	-	4	-	-	-	67
	Alianza Compañía de Seguros y Reaseguros S.A.	8.123	5.282	30.460	86	128	483	291	-	135	44.987
	Bisa Seguros y Reaseguros S.A.	8.102	2.708	19.366	28	136	621	472	-	-	31.432
	Compañía de Seguros y Reaseguros Fortaleza S.A.	4.389	1.757	6.870	592	-	669	1.170	-	-	15.447
	Nacional Seguros Patrimoniales y Fianzas S.A.	13.217	1.225	7.163	-	-	390	643	-	18	22.656
	Unibienes Seguros y Reaseguros Patrimoniales S.A.	5.629	999	1.038	-	-	-	-	-	-	7.666
	Crediseguro S.A. Seguros Generales	189	-	-	-	-	-	-	-	-	189
	Mercantil Santa Cruz Seguros y Reaseguros Generales S.A.	1.975	-	1.887	-	-	-	-	-	-	3.862
Total Seguros Generales y Fianzas		61.429	15.921	92.087	1.127	800	3.202	3.065	-	411	178.043
Seguros de Personas	BUPA Insurance (Bolivia) S.A.	-	-	7.957	-	-	-	-	-	-	7.957
	La Vitalicia Seguros y Reaseguros de Vida S.A.	4.455	1.221	777	430	238	95	59	34	70	7.380
	La Boliviana Ciacruz Seguros Personales S.A.	20.812	1.047	1.101	2	0	122	50	-	53	23.187
	Nacional Seguros Vida y Salud S.A.	18.235	2.330	13.524	20	116	44	668	-	59	34.997
	Alianza Vida Seguros y Reaseguros S.A.	17.893	433	14.185	282	-	35	16	-	2	32.846
	Crediseguro S.A. Seguros Personales	6.804	-	-	-	-	-	-	-	-	6.804
	Seguros y Reaseguros Personales Univida S.A.	31.410	-	-	-	-	-	-	-	-	31.410
	Compañía de Seguros de Vida Fortaleza S.A.	83	150	2.053	26	-	10	0	-	-	2.322
	Santa Cruz Vida y Salud Seguros y Reaseguros Personales S.A.	-	-	1.781	-	-	-	-	-	-	1.781
Total Seguros de Personas		99.692	5.182	41.378	761	354	306	793	34	183	148.684
Total general		161.121	21.103	133.465	1.888	1.154	3.508	3.858	34	595	326.727

Fuente: Información de Partes de Producción y Sinistros de las Entidades Aseguradoras.

SINIESTROS DIRECTOS
POR ENTIDAD ASEGURADORA
LA PAZ

A Noviembre de 2023
(En miles de Dólares Estadounidenses)

Modalidad	Ramo	Seguros Generales y Fianzas										Total Seguros Generales y Fianzas	Seguros de Personas									Total Seguros de Personas	Total general
		LBC-G	CRE-G	ILL-G	ALI-G	BIS-G	FOR-G	NAL-G	UNI-G	CRS-G	MSC-G		BUP-P	LVI-P	LBC-P	NAL-P	ALI-P	CRS-P	UNI-P	FOR-P	SC-P		
Seguros Generales	Incendio	1.059	68	-	1.047	155	1.806	175	119	92	85	4.605	-	-	-	-	-	-	-	-	-	-	4.605
	Robo	-	-	-	272	-	-	16	2	-	-	290	-	-	-	-	-	-	-	-	-	-	290
	Transportes	94	497	-	406	128	199	79	-	-	20	1.424	-	-	-	-	-	-	-	-	-	-	1.424
	Naves o Embarcaciones	-	-	-	-	-	-	-	-	-	-	-	-	-	-	-	-	-	-	-	-	-	-
	Automotores	5.744	3.614	11	2.575	2.847	1.826	1.159	2.067	-	1.777	21.620	-	-	-	-	-	-	-	-	-	-	21.620
	Aeronavegación	-	30	-	-	150	224	-	981	-	2	1.387	-	-	-	-	-	-	-	-	-	-	1.387
	Ramos Técnicos	(61)	255	2	571	261	250	116	123	4	80	1.601	-	-	-	-	-	-	-	-	-	-	1.601
	Responsabilidad Civil	64	1.470	1	20	33	76	3	197	-	7	1.870	-	-	-	-	-	-	-	-	-	-	1.870
	Riesgos Varios Misceláneos	220	281	-	179	836	3	1	1.994	93	4	3.610	-	-	-	-	-	-	-	-	-	-	3.610
	Agropecuarios	-	1	-	78	-	-	-	3	-	-	82	-	-	-	-	-	-	-	-	-	-	82
Salud o Enfermedad	-	-	-	2.758	3.509	-	-	-	-	-	6.267	-	-	-	-	-	-	-	-	-	-	-	6.267
Accidentes Personales	186	75	-	213	182	7	47	64	0	0	775	-	-	-	-	-	-	-	-	-	-	-	775
Total Seguros Generales		7.307	6.291	14	8.119	8.101	4.389	1.596	5.549	189	1.975	43.530	-	-	-	-	-	-	-	-	-	-	43.530
Seguros de Fianzas	Seriedad de Propuesta	-	5	0	-	-	-	1	-	-	-	6	-	-	-	-	-	-	-	-	-	-	6
	Cumplimiento de Obra	-	2.792	1	-	-	-	1.158	-	-	-	3.951	-	-	-	-	-	-	-	-	-	-	3.951
	Buena Ejecución de Obra	-	-	-	-	-	-	-	-	-	-	-	-	-	-	-	-	-	-	-	-	-	-
	Cumplimiento de Servicios	-	24	1	-	-	-	-	-	-	-	25	-	-	-	-	-	-	-	-	-	-	25
	Cumplimiento de Suministros	-	0	31	-	-	-	2	-	-	-	34	-	-	-	-	-	-	-	-	-	-	34
	Inversión de Anticipos	-	3.312	-	-	-	-	10.461	-	-	-	13.772	-	-	-	-	-	-	-	-	-	-	13.772
	Fidelidad de Empleados	23	-	-	-	-	-	-	80	-	-	103	-	-	-	-	-	-	-	-	-	-	103
	Créditos	-	-	-	-	-	-	-	-	-	-	-	-	-	-	-	-	-	-	-	-	-	-
	Garantía de Cumplimiento de Obligaciones Aduaneras	-	-	-	-	-	-	-	-	-	-	-	-	-	-	-	-	-	-	-	-	-	-
	Cumplimiento de Obligaciones y/o Derechos Contractuales	-	2	-	-	-	-	-	-	-	-	2	-	-	-	-	-	-	-	-	-	-	2
Total Seguros de Fianzas		23	6.136	34	-	-	-	11.621	80	-	-	17.894	-	-	-	-	-	-	-	-	-	-	17.894
Seguros Obligatorios	Accidentes de Tránsito	-	-	-	3	1	-	-	-	-	-	5	-	-	-	-	-	-	12.029	-	-	-	12.029
	Accidentes de Construcción ⁽¹⁾	-	-	-	-	-	-	-	-	-	-	-	-	-	-	-	-	-	113	-	-	-	113
Total Seguros Obligatorios		-	-	-	3	1	-	-	-	-	-	5	-	-	-	-	-	-	12.142	-	-	-	12.142
Seguros de Personas	Vida Individual LP	-	-	-	-	-	-	-	-	-	-	-	-	1.075	21	262	91	-	-	-	-	1.449	
	Vida Individual CP	-	-	-	-	-	-	-	-	-	-	-	-	247	445	1.076	10	8	8	1	-	1.795	
	Rentas	-	-	-	-	-	-	-	-	-	-	-	-	-	182	-	-	-	610	-	-	792	
	Defunción y/o Sepelio LP	-	-	-	-	-	-	-	-	-	-	-	-	-	-	-	-	-	-	-	-	-	
	Defunción y/o Sepelio de CP	-	-	-	-	-	-	-	-	-	-	-	-	-	-	1	107	-	-	-	-	108	
	Vida en Grupo de CP	-	-	-	-	-	-	-	-	-	-	-	-	42	2.619	300	1.507	564	516	30	-	5.579	
	Salud o Enfermedad	-	-	-	-	-	-	-	-	-	-	-	-	1	314	1.364	1.708	-	544	-	-	3.931	
	Desgravamen Hipotecario LP	-	-	-	-	-	-	-	-	-	-	-	-	-	-	-	-	-	-	-	-	-	
	Desgravamen Hipotecario CP	-	-	-	-	-	-	-	-	-	-	-	-	2.419	16.782	14.623	14.421	6.164	16.824	-	-	71.234	
	Accidentes Personales	-	-	-	-	-	-	-	-	-	-	-	-	6	448	610	48	68	766	52	-	1.999	
Total Seguros de Personas		-	-	-	-	-	-	-	-	-	-	-	-	3.790	20.812	18.235	17.893	6.804	19.268	83	-	86.885	
Servicios de Prepago	Salud o Enfermedad	-	-	-	-	-	-	-	-	-	-	-	-	-	-	0	-	-	-	-	-	-	0
	Defunción y/o Sepelio	-	-	-	-	-	-	-	-	-	-	-	-	-	-	-	-	-	-	-	-	-	-
Total Servicios de Prepago		-	-	-	-	-	-	-	-	-	-	-	-	-	-	0	-	-	-	-	-	-	0
Seguros Previsionales	Riesgo Común	-	-	-	-	-	-	-	-	-	-	-	-	-	-	-	-	-	-	-	-	-	-
	Riesgo Profesional	-	-	-	-	-	-	-	-	-	-	-	-	-	-	-	-	-	-	-	-	-	-
	Riesgo Laboral	-	-	-	-	-	-	-	-	-	-	-	-	-	-	-	-	-	-	-	-	-	-
	Vitalicios	-	-	-	-	-	-	-	-	-	-	-	-	-	-	-	-	-	-	-	-	-	-
	Invalidez	-	-	-	-	-	-	-	-	-	-	-	-	-	2.283	-	-	-	-	-	-	-	2.283
	Muerte	-	-	-	-	-	-	-	-	-	-	-	-	-	(23)	-	-	-	-	-	-	-	(23)
	Gastos Funerarios	-	-	-	-	-	-	-	-	-	-	-	-	-	(1.600)	-	-	-	-	-	-	-	(1.600)
Sistema de Reparto	-	-	-	-	-	-	-	-	-	-	-	-	-	4	-	-	-	-	-	-	-	4	
Total Seguros Previsionales		-	-	-	-	-	-	-	-	-	-	-	-	-	-	-	-	-	-	-	-	-	-
Total general		7.330	12.427	48	8.123	8.102	4.389	13.217	5.629	189	1.975	61.429	-	4.455	20.812	18.235	17.893	6.804	31.410	83	-	-	99.692

Fuente: Información de Partes de Producción y Sinistros de las Entidades Aseguradoras.

(1) Mediante Resolución Administrativa APS N° 380/2021 de 22/04/2021, se habilita a Seguros y Reaseguros Personales Univida S.A. para la Administración y Comercialización del Seguro Obligatorio de Accidentes de la Trabajadora y el Trabajador en el Ámbito de la Construcción - SOATC.

SINIESTROS DIRECTOS
POR ENTIDAD ASEGURADORA
COCHABAMBA

A Noviembre de 2023

(En miles de Dólares Estadounidenses)

Modalidad	Ramo	Seguros Generales y Fianzas											Total Seguros Generales y Fianzas	Seguros de Personas										Total Seguros de Personas	Total general
		LBC-G	CRE-G	ILL-G	ALI-G	BIS-G	FOR-G	NAL-G	UNI-G	CRS-G	MSC-G	BUP-P		LVI-P	LBC-P	NAL-P	ALI-P	CRS-P	UNI-P	FOR-P	SC-P				
Seguros Generales	Incendio	335	17	-	661	159	190	79	12	-	-	1.453	-	-	-	-	-	-	-	-	-	-	-	1.453	
	Robo	-	-	-	15	-	-	6	-	-	-	21	-	-	-	-	-	-	-	-	-	-	-	21	
	Transportes	32	197	-	56	8	44	2	-	-	-	339	-	-	-	-	-	-	-	-	-	-	-	339	
	Naves o Embarcaciones	-	-	-	-	-	-	-	-	-	-	-	-	-	-	-	-	-	-	-	-	-	-	-	
	Automotores	819	1.863	9	893	1.122	1.235	977	341	-	-	7.259	-	-	-	-	-	-	-	-	-	-	-	7.259	
	Aeronavegación	-	8	-	-	-	-	-	0	-	-	8	-	-	-	-	-	-	-	-	-	-	-	8	
	Ramos Técnicos	151	54	-	1.377	123	183	107	131	-	-	2.126	-	-	-	-	-	-	-	-	-	-	-	2.126	
	Responsabilidad Civil	4	29	-	41	7	15	9	6	-	-	112	-	-	-	-	-	-	-	-	-	-	-	112	
	Riesgos Varios Misceláneos	-	389	-	7	52	13	1	468	-	-	930	-	-	-	-	-	-	-	-	-	-	-	930	
	Agropecuarios	-	-	-	-	-	-	-	29	-	-	29	-	-	-	-	-	-	-	-	-	-	-	29	
Salud o Enfermedad	Accidentes Personales	35	7	0	2.008	1.026	-	-	-	-	3.034	-	-	-	-	-	-	-	-	-	-	-	-	3.034	
	Accidentes Personales	-	-	-	-	-	-	-	-	-	-	-	-	-	-	-	-	-	-	-	-	-	-	-	
Total Seguros Generales		1.376	2.564	9	5.111	2.708	1.701	1.221	999	-	-	15.689	-	-	-	-	-	-	-	-	-	-	-	15.689	
Seguros de Fianzas	Seriedad de Propuesta	-	-	-	-	-	8	3	-	-	-	11	-	-	-	-	-	-	-	-	-	-	-	11	
	Cumplimiento de Obra	-	-	-	171	-	-	11	-	-	-	182	-	-	-	-	-	-	-	-	-	-	-	182	
	Buena Ejecución de Obra	-	-	-	-	-	-	-	-	-	-	-	-	-	-	-	-	-	-	-	-	-	-	-	
	Cumplimiento de Servicios	-	-	-	-	-	-	-	-	-	-	-	-	-	-	-	-	-	-	-	-	-	-	-	
	Cumplimiento de Suministros	-	1	-	-	-	-	-	1	-	-	2	-	-	-	-	-	-	-	-	-	-	-	2	
	Inversión de Anticipos	-	-	-	-	-	32	-	-	-	-	32	-	-	-	-	-	-	-	-	-	-	-	32	
	Fidelidad de Empleados	-	-	-	-	-	-	-	-	-	-	-	-	-	-	-	-	-	-	-	-	-	-	-	
	Créditos	-	-	-	-	-	5	-	-	-	-	5	-	-	-	-	-	-	-	-	-	-	-	5	
	Garantía de Cumplimiento de Obligaciones Aduaneras	-	-	-	-	-	-	-	-	-	-	-	-	-	-	-	-	-	-	-	-	-	-	-	
	Cumplimiento de Obligaciones y/o Derechos Contractuales	-	-	-	-	-	-	-	-	-	-	-	-	-	-	-	-	-	-	-	-	-	-	-	
Total Seguros de Fianzas		-	1	-	171	-	56	4	-	-	-	232	-	-	-	-	-	-	-	-	-	-	-	232	
Seguros Obligatorios	Accidentes de Tránsito	-	-	-	-	-	-	-	-	-	-	-	-	-	-	-	-	-	-	-	-	-	-	-	
	Accidentes de Construcción ⁽¹⁾	-	-	-	-	-	-	-	-	-	-	-	-	-	-	-	-	-	-	-	-	-	-	-	
Total Seguros Obligatorios		-	-	-	-	-	-	-	-	-	-	-	-	-	-	-	-	-	-	-	-	-	-	-	
Seguros de Personas	Vida Individual LP	-	-	-	-	-	-	-	-	-	-	-	-	89	3	65	-	-	-	-	-	-	-	157	
	Vida Individual CP	-	-	-	-	-	-	-	-	-	-	-	-	49	-	223	0	-	-	-	-	-	-	273	
	Rentas	-	-	-	-	-	-	-	-	-	-	-	-	-	-	-	-	-	-	-	-	-	-	-	
	Defunción y/o Sepelio LP	-	-	-	-	-	-	-	-	-	-	-	-	-	-	-	-	-	-	-	-	-	-	-	
	Defunción y/o Sepelio de CP	-	-	-	-	-	-	-	-	-	-	-	-	-	-	1	0	-	-	-	-	-	-	-	
	Vida en Grupo de CP	-	-	-	-	-	-	-	-	-	-	-	-	-	206	167	3	-	-	61	-	-	-	438	
	Salud o Enfermedad	-	-	-	-	-	-	-	-	-	-	-	-	0	-	473	344	-	-	-	-	-	-	817	
	Desgravamen Hipotecario LP	-	-	-	-	-	-	-	-	-	-	-	-	-	-	-	-	-	-	-	-	-	-	-	
	Desgravamen Hipotecario CP	-	-	-	-	-	-	-	-	-	-	-	-	1.078	747	1.329	-	-	-	-	-	-	-	3.154	
	Accidentes Personales	-	-	-	-	-	-	-	-	-	-	-	-	5	91	72	86	-	-	89	-	-	-	343	
Total Seguros de Personas		-	-	-	-	-	-	-	-	-	-	-	-	1.221	1.047	2.330	433	-	-	150	-	-	-	5.182	
Servicios de Prepago	Salud o Enfermedad	-	-	-	-	-	-	-	-	-	-	-	-	-	-	-	-	-	-	-	-	-	-	-	
	Defunción y/o Sepelio	-	-	-	-	-	-	-	-	-	-	-	-	-	-	-	-	-	-	-	-	-	-	-	
Total Servicios de Prepago		-	-	-	-	-	-	-	-	-	-	-	-	-	-	-	-	-	-	-	-	-	-	-	
Seguros Previsionales	Riesgo Común	-	-	-	-	-	-	-	-	-	-	-	-	-	-	-	-	-	-	-	-	-	-	-	
	Riesgo Profesional	-	-	-	-	-	-	-	-	-	-	-	-	-	-	-	-	-	-	-	-	-	-	-	
	Riesgo Laboral	-	-	-	-	-	-	-	-	-	-	-	-	-	-	-	-	-	-	-	-	-	-	-	
	Vitalicios	-	-	-	-	-	-	-	-	-	-	-	-	-	-	-	-	-	-	-	-	-	-	-	
	Invalidez	-	-	-	-	-	-	-	-	-	-	-	-	-	-	-	-	-	-	-	-	-	-	-	
	Muerte	-	-	-	-	-	-	-	-	-	-	-	-	-	-	-	-	-	-	-	-	-	-	-	
	Gastos Funerarios	-	-	-	-	-	-	-	-	-	-	-	-	-	-	-	-	-	-	-	-	-	-	-	
Total Seguros Previsionales		-	-	-	-	-	-	-	-	-	-	-	-	-	-	-	-	-	-	-	-	-	-	-	
Total general		1.376	2.565	9	5.282	2.708	1.757	1.225	999	-	-	15.921	-	1.221	1.047	2.330	433	-	-	150	-	-	-	21.103	

Fuente: Información de Partes de Producción y Sinistros de las Entidades Aseguradoras.

(1) Mediante Resolución Administrativa APS N° 380/2021 de 22/04/2021, se habilita a Seguros y Reaseguradores Personales Unificada S.A. para la Administración y Comercialización del Seguro Obligatorio de Accidentes de la Trabajadora y el Trabajador en el Ámbito de la Construcción - SOATC.

SINIESTROS DIRECTOS
POR ENTIDAD ASEGURADORA
SANTA CRUZ

A Noviembre de 2023

(En miles de Dólares Estadounidenses)

Modalidad	Ramo	Seguros Generales y Fianzas										Total Seguros Generales y Fianzas	Seguros de Personas								Total Seguros de Personas	Total general
		LBC-G	CRE-G	ILL-G	ALI-G	BIS-G	FOR-G	NAL-G	UNI-G	CRS-G	MSC-G		BUP-P	LVI-P	LBC-P	NAL-P	ALI-P	CRS-P	UNI-P	FOR-P	SC-P	
Seguros Generales	Incendio	1.696	187	-	1.191	2.129	78	858	11	-	245	6.395	-	-	-	-	-	-	-	-	-	6.395
	Robo	-	-	-	86	-	-	61	0	-	-	146	-	-	-	-	-	-	-	-	-	146
	Transportes	2.691	664	-	724	401	69	452	-	-	31	5.031	-	-	-	-	-	-	-	-	-	5.031
	Naves o Embarcaciones	-	1	-	-	-	-	-	-	-	-	1	-	-	-	-	-	-	-	-	-	1
	Automotores	8.240	7.300	4	7.947	4.358	2.652	4.508	213	-	1.582	36.806	-	-	-	-	-	-	-	-	-	36.806
	Aeronavegación	-	-	-	193	0	-	-	-	-	-	193	-	-	-	-	-	-	-	-	-	193
	Ramos Técnicos	530	874	-	625	1.086	272	293	32	-	-	3.712	-	-	-	-	-	-	-	-	-	3.712
	Responsabilidad Civil	194	349	2	1.130	198	107	123	1	-	2	2.106	-	-	-	-	-	-	-	-	-	2.106
	Riesgos Varios Misceláneos	610	947	-	9	510	8	161	598	-	-	2.842	-	-	-	-	-	-	-	-	-	2.842
	Agropecuarios	-	-	-	-	-	-	-	178	-	-	178	-	-	-	-	-	-	-	-	-	178
Seguros de Fianzas	Salud o Enfermedad	-	-	-	16.422	10.600	-	-	-	-	-	27.022	-	-	-	-	-	-	-	-	-	27.022
	Accidentes Personales	59	405	-	116	83	17	194	6	-	28	909	-	-	-	-	-	-	-	-	-	909
Total Seguros Generales		14.019	10.727	6	28.443	19.366	3.202	6.651	1.038	-	1.887	85.341	-	-	-	-	-	-	-	-	-	85.341
Seguros de Fianzas	Seriedad de Propuesta	-	1	-	-	-	29	2	-	-	-	32	-	-	-	-	-	-	-	-	-	32
	Cumplimiento de Obra	-	147	-	2.016	-	3.586	4	-	-	-	5.753	-	-	-	-	-	-	-	-	-	5.753
	Buena Ejecución de Obra	-	-	-	-	-	-	-	-	-	-	-	-	-	-	-	-	-	-	-	-	-
	Cumplimiento de Servicios	-	-	-	-	-	-	287	-	-	-	287	-	-	-	-	-	-	-	-	-	287
	Cumplimiento de Suministros	-	-	-	-	-	1	2	-	-	-	3	-	-	-	-	-	-	-	-	-	3
	Inversión de Anticipos	-	292	-	-	-	50	-	-	-	-	342	-	-	-	-	-	-	-	-	-	342
	Fidelidad de Empleados	-	-	-	-	-	-	-	-	-	-	-	-	-	-	-	-	-	-	-	-	-
	Créditos	-	112	-	-	-	-	217	-	-	-	329	-	-	-	-	-	-	-	-	-	329
	Garantía de Cumplimiento de Obligaciones Aduaneras	-	-	-	-	-	-	-	-	-	-	-	-	-	-	-	-	-	-	-	-	-
	Cumplimiento de Obligaciones y/o Derechos Contractuales	-	-	-	-	-	-	-	-	-	-	-	-	-	-	-	-	-	-	-	-	-
Total Seguros de Fianzas		-	551	-	2.016	-	3.667	512	-	-	-	6.746	-	-	-	-	-	-	-	-	-	6.746
Seguros Obligatorios		-	-	-	-	-	-	-	-	-	-	-	-	-	-	-	-	-	-	-	-	-
Seguros Obligatorios		-	-	-	-	-	-	-	-	-	-	-	-	-	-	-	-	-	-	-	-	-
Total Seguros Obligatorios		-	-	-	-	-	-	-	-	-	-	-	-	-	-	-	-	-	-	-	-	-
Seguros de Personas	Vida Individual LP	-	-	-	-	-	-	-	-	-	-	-	-	245	63	24	112	-	-	-	-	444
	Vida Individual CP	-	-	-	-	-	-	-	-	-	-	-	-	277	-	190	1.621	-	-	-	107	2.194
	Rentas	-	-	-	-	-	-	-	-	-	-	-	-	-	-	-	-	-	-	-	-	-
	Defunción y/o Sepelio LP	-	-	-	-	-	-	-	-	-	-	-	-	-	-	-	-	-	-	-	-	-
	Defunción y/o Sepelio de CP	-	-	-	-	-	-	-	-	-	-	-	-	-	-	1	535	-	-	-	261	797
	Vida en Grupo de CP	-	-	-	-	-	-	-	-	-	-	-	-	35	286	426	406	-	-	82	132	1.367
	Salud o Enfermedad	-	-	-	-	-	-	-	-	-	-	-	7.957	0	10	7.302	735	-	-	1	-	16.004
	Desgravamen Hipotecario LP	-	-	-	-	-	-	-	-	-	-	-	-	-	-	-	-	-	-	-	-	-
	Desgravamen Hipotecario CP	-	-	-	-	-	-	-	-	-	-	-	-	218	611	5.365	10.533	-	-	1.934	1.208	19.868
	Accidentes Personales	-	-	-	-	-	-	-	-	-	-	-	-	1	131	201	244	-	-	36	74	688
Total Seguros de Personas		-	-	-	-	-	-	-	-	-	-	-	7.957	777	1.101	13.508	14.185	-	-	2.053	1.781	41.362
Servicios de Prepago		-	-	-	-	-	-	-	-	-	-	-	-	-	-	17	-	-	-	-	-	17
Total Servicios de Prepago		-	-	-	-	-	-	-	-	-	-	-	-	-	-	17	-	-	-	-	-	17
Seguros Previsionales	Riesgo Común	-	-	-	-	-	-	-	-	-	-	-	-	-	-	-	-	-	-	-	-	-
	Riesgo Profesional	-	-	-	-	-	-	-	-	-	-	-	-	-	-	-	-	-	-	-	-	-
	Riesgo Laboral	-	-	-	-	-	-	-	-	-	-	-	-	-	-	-	-	-	-	-	-	-
	Vitalicios	-	-	-	-	-	-	-	-	-	-	-	-	-	-	-	-	-	-	-	-	-
	Invalidez	-	-	-	-	-	-	-	-	-	-	-	-	-	-	-	-	-	-	-	-	-
	Muerte	-	-	-	-	-	-	-	-	-	-	-	-	-	-	-	-	-	-	-	-	-
	Gastos Funerarios	-	-	-	-	-	-	-	-	-	-	-	-	-	-	-	-	-	-	-	-	-
Total Seguros Previsionales		-	-	-	-	-	-	-	-	-	-	-	-	-	-	-	-	-	-	-	-	-
Total general		14.019	11.278	6	30.460	19.366	6.870	7.163	1.038	-	1.887	92.087	7.957	777	1.101	13.524	14.185	-	-	2.053	1.781	133.465

Fuente: Información de Partes de Producción y Sinistros de las Entidades Aseguradoras.

(1) Mediante Resolución Administrativa APS N° 380/2021 de 22/04/2021, se habilita a Seguros y Reaseguros Personales Univida S.A. para la Administración y Comercialización del Seguro Obligatorio de Accidentes de la Trabajadora y el Trabajador en el Ámbito de la Construcción - SOATC.

SINIESTROS DIRECTOS
POR ENTIDAD ASEGURADORA
ORURO

A Noviembre de 2023
(En miles de Dólares Estadounidenses)

Modalidad	Ramo	Seguros Generales y Fianzas										Total Seguros Generales y Fianzas	Seguros de Personas										Total Seguros de Personas	Total general
		LBC-G	CRE-G	ILL-G	ALI-G	BIS-G	FOR-G	NAL-G	UNI-G	CRS-G	MSC-G		BUP-P	LVI-P	LBC-P	NAL-P	ALI-P	CRS-P	UNI-P	FOR-P	SC-P			
Seguros Generales	Incendio	-	-	-	0	-	5	-	-	-	-	5	-	-	-	-	-	-	-	-	-	-	5	
	Robo	-	-	-	-	-	-	-	-	-	-	-	-	-	-	-	-	-	-	-	-	-	-	
	Transportes	-	(1)	-	-	-	-	-	-	-	-	(1)	-	-	-	-	-	-	-	-	-	-	(1)	
	Naves o Embarcaciones	-	-	-	-	-	-	-	-	-	-	-	-	-	-	-	-	-	-	-	-	-	-	
	Automotores	225	67	-	60	28	344	-	-	-	-	724	-	-	-	-	-	-	-	-	-	-	724	
	Aeronavegación	-	-	-	-	-	-	-	-	-	-	-	-	-	-	-	-	-	-	-	-	-	-	
	Ramos Técnicos	0	13	-	9	-	3	-	-	-	-	25	-	-	3	-	-	-	-	-	-	-	25	
	Responsabilidad Civil	-	0	-	-	-	6	-	-	-	-	6	-	-	6	-	-	-	-	-	-	-	6	
	Riesgos Varios Misceláneos	-	47	-	-	-	-	-	-	-	-	47	-	-	-	-	-	-	-	-	-	-	47	
	Agropecuarios	-	-	-	-	-	-	-	-	-	-	-	-	-	-	-	-	-	-	-	-	-	-	
Salud o Enfermedad	-	-	-	17	-	-	-	-	-	-	17	-	-	-	-	-	-	-	-	-	-	17		
Accidentes Personales	-	2	-	-	3	-	-	-	-	-	4	-	-	-	-	-	-	-	-	-	-	4		
Total Seguros Generales		225	128	-	86	28	360	-	-	-	-	828	-	-	-	-	-	-	-	-	-	-	828	
Seguros de Fianzas	Seriedad de Propuesta	-	1	-	-	-	2	-	-	-	-	3	-	-	-	-	-	-	-	-	-	-	3	
	Cumplimiento de Obra	-	61	-	-	-	230	-	-	-	-	291	-	-	-	-	-	-	-	-	-	-	291	
	Buena Ejecución de Obra	-	-	-	-	-	-	-	-	-	-	-	-	-	-	-	-	-	-	-	-	-	-	
	Cumplimiento de Servicios	-	5	-	-	-	-	-	-	-	-	5	-	-	-	-	-	-	-	-	-	-	5	
	Cumplimiento de Suministros	-	-	-	-	-	-	-	-	-	-	-	-	-	-	-	-	-	-	-	-	-	-	
	Inversión de Anticipos	-	-	-	-	-	-	-	-	-	-	-	-	-	-	-	-	-	-	-	-	-	-	
	Fidelidad de Empleados	-	-	-	-	-	-	-	-	-	-	-	-	-	-	-	-	-	-	-	-	-	-	
	Créditos	-	-	-	-	-	-	-	-	-	-	-	-	-	-	-	-	-	-	-	-	-	-	
	Garantía de Cumplimiento de Obligaciones Aduaneras	-	-	-	-	-	-	-	-	-	-	-	-	-	-	-	-	-	-	-	-	-	-	
	Cumplimiento de Obligaciones y/o Derechos Contractuales	-	-	-	-	-	-	-	-	-	-	-	-	-	-	-	-	-	-	-	-	-	-	
Total Seguros de Fianzas		-	67	-	-	-	232	-	-	-	-	300	-	-	-	-	-	-	-	-	-	-	300	
Seguros Obligatorios	Accidentes de Tránsito	-	-	-	-	-	-	-	-	-	-	-	-	-	-	-	-	-	-	-	-	-	-	
	Accidentes de Construcción ⁽¹⁾	-	-	-	-	-	-	-	-	-	-	-	-	-	-	-	-	-	-	-	-	-	-	
Total Seguros Obligatorios		-	-	-	-	-	-	-	-	-	-	-	-	-	-	-	-	-	-	-	-	-	-	
Seguros de Personas	Vida Individual LP	-	-	-	-	-	-	-	-	-	-	-	-	219	-	-	-	-	-	-	-	219	219	
	Vida Individual CP	-	-	-	-	-	-	-	-	-	-	-	-	174	-	10	3	-	-	-	-	186	186	
	Rentas	-	-	-	-	-	-	-	-	-	-	-	-	-	-	-	-	-	-	-	-	-	-	
	Defunción y/o Sepelio LP	-	-	-	-	-	-	-	-	-	-	-	-	-	-	-	-	-	-	-	-	-	-	
	Defunción y/o Sepelio de CP	-	-	-	-	-	-	-	-	-	-	-	-	-	-	-	-	-	-	-	-	-	-	
	Vida en Grupo de CP	-	-	-	-	-	-	-	-	-	-	-	-	-	-	4	17	-	-	9	-	29	29	
	Salud o Enfermedad	-	-	-	-	-	-	-	-	-	-	-	-	-	-	-	191	-	-	-	-	191	191	
	Desgravamen Hipotecario LP	-	-	-	-	-	-	-	-	-	-	-	-	-	-	-	-	-	-	-	-	-	-	
	Desgravamen Hipotecario CP	-	-	-	-	-	-	-	-	-	-	-	-	38	-	1	-	-	-	-	-	39	39	
	Accidentes Personales	-	-	-	-	-	-	-	-	-	-	-	-	-	2	5	72	-	-	18	-	97	97	
Total Seguros de Personas		-	-	-	-	-	-	-	-	-	-	-	-	430	2	20	282	-	-	26	-	761	761	
Servicios de Prepago	Salud o Enfermedad	-	-	-	-	-	-	-	-	-	-	-	-	-	-	-	-	-	-	-	-	-	-	
	Defunción y/o Sepelio	-	-	-	-	-	-	-	-	-	-	-	-	-	-	-	-	-	-	-	-	-	-	
Total Servicios de Prepago		-	-	-	-	-	-	-	-	-	-	-	-	-	-	-	-	-	-	-	-	-	-	
Seguros Previsionales	Riesgo Común	-	-	-	-	-	-	-	-	-	-	-	-	-	-	-	-	-	-	-	-	-	-	
	Riesgo Profesional	-	-	-	-	-	-	-	-	-	-	-	-	-	-	-	-	-	-	-	-	-	-	
	Riesgo Laboral	-	-	-	-	-	-	-	-	-	-	-	-	-	-	-	-	-	-	-	-	-	-	
	Vitalicios	-	-	-	-	-	-	-	-	-	-	-	-	-	-	-	-	-	-	-	-	-	-	
	Invalidez	-	-	-	-	-	-	-	-	-	-	-	-	-	-	-	-	-	-	-	-	-	-	
	Muerte	-	-	-	-	-	-	-	-	-	-	-	-	-	-	-	-	-	-	-	-	-	-	
	Gastos Funerarios	-	-	-	-	-	-	-	-	-	-	-	-	-	-	-	-	-	-	-	-	-	-	
Sistema de Reparto		-	-	-	-	-	-	-	-	-	-	-	-	-	-	-	-	-	-	-	-	-		
Total Seguros Previsionales		-	-	-	-	-	-	-	-	-	-	-	-	-	-	-	-	-	-	-	-	-	-	
Total general		225	196	-	86	28	592	-	-	-	-	1.127	-	430	2	20	282	-	-	26	-	761	1.888	

Fuente: Información de Partes de Producción y Sinistros de las Entidades Aseguradoras.

(1) Mediante Resolución Administrativa APS N° 380/2021 de 22/04/2021, se habilita a Seguros y Reaseguros Personales Univida S.A. para la Administración y Comercialización del Seguro Obligatorio de Accidentes de la Trabajadora y el Trabajador en el Ámbito de la Construcción - SOATC.

SINIESTROS DIRECTOS
POR ENTIDAD ASEGURADORA
POTOSÍ

A Noviembre de 2023
(En miles de Dólares Estadounidenses)

Cuentas de Seguros (Cuentas de Seguros Generales y Fianzas)																								
Modalidad	Ramo	Seguros Generales y Fianzas										Total Seguros Generales y Fianzas	Seguros de Personas										Total Seguros de Personas	Total general
		LBC-G	CRE-G	ILL-G	ALI-G	BIS-G	FOR-G	NAL-G	UNI-G	CRS-G	MSC-G		BUP-P	LVI-P	LBC-P	NAL-P	ALI-P	CRS-P	UNI-P	FOR-P	SC-P			
Seguros Generales	Incendio	15	-	-	37	0	-	-	-	-	-	52	-	-	-	-	-	-	-	-	-	-	52	
	Robo	-	-	-	0	-	-	-	-	-	-	0	-	-	-	-	-	-	-	-	-	-	0	
	Transportes	-	-	-	-	-	-	-	-	-	-	-	-	-	-	-	-	-	-	-	-	-	-	
	Naves o Embarcaciones	-	-	-	-	-	-	-	-	-	-	-	-	-	-	-	-	-	-	-	-	-	-	
	Automotores	260	84	-	44	133	-	-	-	-	-	520	-	-	-	-	-	-	-	-	-	-	520	
	Aeronavegación	-	-	-	-	-	-	-	-	-	-	-	-	-	-	-	-	-	-	-	-	-	-	
	Ramos Técnicos	158	3	-	24	2	-	-	-	-	-	187	-	-	-	-	-	-	-	-	-	-	187	
	Responsabilidad Civil	-	-	-	17	-	-	-	-	-	-	17	-	-	-	-	-	-	-	-	-	-	17	
	Riesgos Varios Misceláneos	-	15	-	-	-	-	-	-	-	-	15	-	-	-	-	-	-	-	-	-	-	15	
	Agropecuarios	-	-	-	-	-	-	-	-	-	-	-	-	-	-	-	-	-	-	-	-	-	-	
Seguros Generales	Salud o Enfermedad	-	-	-	5	-	-	-	-	-	-	5	-	-	-	-	-	-	-	-	-	-	5	
	Accidentes Personales	-	-	-	1	-	-	-	-	-	-	1	-	-	-	-	-	-	-	-	-	-	1	
Total Seguros Generales		433	102	-	127	136	-	-	-	-	-	799	-	-	-	-	-	-	-	-	-	-	799	
Seguros de Fianzas	Seriedad de Propuesta	-	1	-	-	-	-	-	-	-	-	1	-	-	-	-	-	-	-	-	-	-	1	
	Cumplimiento de Obra	-	-	-	-	-	-	-	-	-	-	-	-	-	-	-	-	-	-	-	-	-	-	
	Buena Ejecución de Obra	-	-	-	-	-	-	-	-	-	-	-	-	-	-	-	-	-	-	-	-	-	-	
	Cumplimiento de Servicios	-	-	-	-	-	-	-	-	-	-	-	-	-	-	-	-	-	-	-	-	-	-	
	Cumplimiento de Suministros	-	-	-	-	-	-	-	-	-	-	-	-	-	-	-	-	-	-	-	-	-	-	
	Inversión de Anticipos	-	-	-	-	-	-	-	-	-	-	-	-	-	-	-	-	-	-	-	-	-	-	
	Fidelidad de Empleados	-	-	-	-	-	-	-	-	-	-	-	-	-	-	-	-	-	-	-	-	-	-	
	Créditos	-	-	-	-	-	-	-	-	-	-	-	-	-	-	-	-	-	-	-	-	-	-	
	Garantía de Cumplimiento de Obligaciones Aduaneras	-	-	-	-	-	-	-	-	-	-	-	-	-	-	-	-	-	-	-	-	-	-	
	Cumplimiento de Obligaciones y/o Derechos Contractuales	-	-	-	-	-	-	-	-	-	-	-	-	-	-	-	-	-	-	-	-	-	-	
Total Seguros de Fianzas		-	1	-	-	-	-	-	-	-	-	1	-	-	-	-	-	-	-	-	-	-	1	
Seguros Obligatorios	Accidentes de Tránsito	-	-	-	1	-	-	-	-	-	-	1	-	-	-	-	-	-	-	-	-	-	1	
	Accidentes de Construcción ⁽¹⁾	-	-	-	-	-	-	-	-	-	-	-	-	-	-	-	-	-	-	-	-	-	-	
Total Seguros Obligatorios		-	-	-	1	-	-	-	-	-	-	1	-	-	-	-	-	-	-	-	-	-	1	
Seguros de Personas	Vida Individual LP	-	-	-	-	-	-	-	-	-	-	-	-	136	-	115	-	-	-	-	-	251	251	
	Vida Individual CP	-	-	-	-	-	-	-	-	-	-	-	-	44	-	-	-	-	-	-	-	44	44	
	Rentas	-	-	-	-	-	-	-	-	-	-	-	-	-	-	-	-	-	-	-	-	-	-	
	Defunción y/o Sepelio LP	-	-	-	-	-	-	-	-	-	-	-	-	-	-	-	-	-	-	-	-	-	-	
	Defunción y/o Sepelio de CP	-	-	-	-	-	-	-	-	-	-	-	-	-	-	-	-	-	-	-	-	-	-	
	Vida en Grupo de CP	-	-	-	-	-	-	-	-	-	-	-	-	-	-	-	-	-	-	-	-	-	-	
	Salud o Enfermedad	-	-	-	-	-	-	-	-	-	-	-	-	-	-	-	-	-	-	-	-	-	-	
	Desgravamen Hipotecario LP	-	-	-	-	-	-	-	-	-	-	-	-	-	-	-	-	-	-	-	-	-	-	
	Desgravamen Hipotecario CP	-	-	-	-	-	-	-	-	-	-	-	-	57	-	-	-	-	-	-	-	57	57	
	Accidentes Personales	-	-	-	-	-	-	-	-	-	-	-	-	0	0	1	-	-	-	-	-	2	2	
Total Seguros de Personas		-	-	-	-	-	-	-	-	-	-	-	-	238	0	116	-	-	-	-	-	354	354	
Servicios de Prepago		-	-	-	-	-	-	-	-	-	-	-	-	-	-	-	-	-	-	-	-	-	-	
Total Servicios de Prepago		-	-	-	-	-	-	-	-	-	-	-	-	-	-	-	-	-	-	-	-	-	-	
Seguros Previsionales	Riesgo Común	-	-	-	-	-	-	-	-	-	-	-	-	-	-	-	-	-	-	-	-	-	-	
	Riesgo Profesional	-	-	-	-	-	-	-	-	-	-	-	-	-	-	-	-	-	-	-	-	-	-	
	Riesgo Laboral	-	-	-	-	-	-	-	-	-	-	-	-	-	-	-	-	-	-	-	-	-	-	
	Vitalicios	-	-	-	-	-	-	-	-	-	-	-	-	-	-	-	-	-	-	-	-	-	-	
	Invalidez	-	-	-	-	-	-	-	-	-	-	-	-	-	-	-	-	-	-	-	-	-	-	
	Muerte	-	-	-	-	-	-	-	-	-	-	-	-	-	-	-	-	-	-	-	-	-	-	
	Gastos Funerarios	-	-	-	-	-	-	-	-	-	-	-	-	-	-	-	-	-	-	-	-	-	-	
Total Seguros Previsionales		-	-	-	-	-	-	-	-	-	-	-	-	-	-	-	-	-	-	-	-	-	-	
Total general		433	103	-	128	136	-	-	-	-	-	800	-	238	0	116	-	-	-	-	-	354	1.154	

Fuente: Información de Partes de Producción y Sinistros de las Entidades Aseguradoras.

(1) Mediante Resolución Administrativa APS N° 380/2021 de 22/04/2021, se habilita a Seguros y Reaseguros Personales Univida S.A. para la Administración y Comercialización del Seguro Obligatorio de Accidentes de la Trabajadora y el Trabajador en el Ámbito de la Construcción - SOATC.

SINIESTROS DIRECTOS
POR ENTIDAD ASEGURADORA
TARIJA

A Noviembre de 2023
(En miles de Dólares Estadounidenses)

Modalidad	Ramo	Seguros Generales y Fianzas											Total Seguros Generales y Fianzas	Seguros de Personas										Total Seguros de Personas	Total general
		LBC-G	CRE-G	ILL-G	ALI-G	BIS-G	FOR-G	NAL-G	UNI-G	CRS-G	MSC-G	BUP-P		LVI-P	LBC-P	NAL-P	ALI-P	CRS-P	UNI-P	FOR-P	SC-P				
Seguros Generales	Incendio	2	-	-	3	4	45	7	-	-	-	61	-	-	-	-	-	-	-	-	-	-	61		
	Robo	-	-	-	-	-	-	-	-	-	-	-	-	-	-	-	-	-	-	-	-	-	-		
	Transportes	-	-	-	18	2	-	-	-	-	-	20	-	-	-	-	-	-	-	-	-	-	20		
	Naves o Embarcaciones	-	-	-	-	-	-	-	-	-	-	-	-	-	-	-	-	-	-	-	-	-	-		
	Automotores	199	450	4	352	402	389	242	-	-	-	2.037	-	-	-	-	-	-	-	-	-	-	2.037		
	Aeronavegación	-	-	-	-	-	-	-	-	-	-	-	-	-	-	-	-	-	-	-	-	-	-		
	Ramos Técnicos	6	18	-	11	1	26	70	-	-	-	132	-	-	-	-	-	-	-	-	-	-	132		
	Responsabilidad Civil	-	23	-	-	-	-	-	-	-	-	23	-	-	-	-	-	-	-	-	-	-	23		
	Riesgos Varios Misceláneos	-	250	-	-	21	-	-	-	-	-	270	-	-	-	-	-	-	-	-	-	-	270		
	Agropecuarios	-	-	-	-	-	-	-	-	-	-	-	-	-	-	-	-	-	-	-	-	-	-		
Seguros de Fianzas	Salud o Enfermedad	-	-	-	90	166	-	-	-	-	-	256	-	-	-	-	-	-	-	-	-	-	256		
	Accidentes Personales	0	66	0	9	23	1	8	-	-	-	107	-	-	-	-	-	-	-	-	-	-	107		
	Total Seguros Generales	207	807	4	483	619	460	327	-	-	-	2.907	-	-	-	-	-	-	-	-	-	-	2.907		
	Seriedad de Propuesta	-	-	-	-	-	8	5	-	-	-	13	-	-	-	-	-	-	-	-	-	-	13		
	Cumplimiento de Obra	-	22	-	-	-	-	58	-	-	-	80	-	-	-	-	-	-	-	-	-	-	80		
	Buena Ejecución de Obra	-	-	-	-	-	-	-	-	-	-	-	-	-	-	-	-	-	-	-	-	-	-		
	Cumplimiento de Servicios	-	-	-	-	-	-	-	-	-	-	-	-	-	-	-	-	-	-	-	-	-	-		
	Cumplimiento de Suministros	-	-	-	-	-	28	-	-	-	-	28	-	-	-	-	-	-	-	-	-	-	28		
	Inversión de Anticipos	-	-	-	-	-	173	-	-	-	-	173	-	-	-	-	-	-	-	-	-	-	173		
	Fidelidad de Empleados	-	-	-	-	1	-	-	-	-	-	1	-	-	-	-	-	-	-	-	-	-	1		
Seguros Obligatorios	Créditos	-	-	-	-	-	-	-	-	-	-	-	-	-	-	-	-	-	-	-	-	-	-		
	Garantía de Cumplimiento de Obligaciones Aduaneras	-	-	-	-	-	-	-	-	-	-	-	-	-	-	-	-	-	-	-	-	-	-		
	Cumplimiento de Obligaciones y/o Derechos Contractuales	-	-	-	-	-	-	-	-	-	-	-	-	-	-	-	-	-	-	-	-	-	-		
	Total Seguros de Fianzas	-	22	-	-	1	209	63	-	-	-	295	-	-	-	-	-	-	-	-	-	-	295		
	Accidentes de Tránsito	-	-	-	-	-	-	-	-	-	-	-	-	-	-	-	-	-	-	-	-	-	-		
	Accidentes de Construcción ⁽¹⁾	-	-	-	-	-	-	-	-	-	-	-	-	-	-	-	-	-	-	-	-	-	-		
	Total Seguros Obligatorios	-	-	-	-	-	-	-	-	-	-	-	-	-	-	-	-	-	-	-	-	-	-		
	Vida Individual LP	-	-	-	-	-	-	-	-	-	-	-	-	19	-	-	-	-	-	-	-	19	19		
	Vida Individual CP	-	-	-	-	-	-	-	-	-	-	-	-	55	-	12	-	-	-	-	-	67	67		
	Rentas	-	-	-	-	-	-	-	-	-	-	-	-	-	-	-	-	-	-	-	-	-	-		
Defunción y/o Sepelio LP	-	-	-	-	-	-	-	-	-	-	-	-	-	-	-	-	-	-	-	-	-	-			
Defunción y/o Sepelio de CP	-	-	-	-	-	-	-	-	-	-	-	-	-	-	-	1	-	-	-	-	1	1			
Vida en Grupo de CP	-	-	-	-	-	-	-	-	-	-	-	-	-	-	-	9	-	-	-	-	9	9			
Salud o Enfermedad	-	-	-	-	-	-	-	-	-	-	-	-	-	-	-	-	-	-	-	-	-	-			
Desgravamen Hipotecario LP	-	-	-	-	-	-	-	-	-	-	-	-	-	-	15	22	-	-	-	-	36	36			
Desgravamen Hipotecario CP	-	-	-	-	-	-	-	-	-	-	-	-	-	-	-	-	-	-	-	-	-	-			
Accidentes Personales	-	-	-	-	-	-	-	-	-	-	-	-	-	22	120	3	18	3	-	10	-	141	141		
Total Seguros de Personas	-	-	-	-	-	-	-	-	-	-	-	-	-	95	122	44	35	-	-	10	-	306	306		
Servicios de Prepago	Salud o Enfermedad	-	-	-	-	-	-	-	-	-	-	-	-	-	-	-	-	-	-	-	-	-	-		
	Defunción y/o Sepelio	-	-	-	-	-	-	-	-	-	-	-	-	-	-	-	-	-	-	-	-	-	-		
Total Servicios de Prepago	-	-	-	-	-	-	-	-	-	-	-	-	-	-	-	-	-	-	-	-	-	-	-		
Seguros Previsionales	Riesgo Común	-	-	-	-	-	-	-	-	-	-	-	-	-	-	-	-	-	-	-	-	-	-		
	Riesgo Profesional	-	-	-	-	-	-	-	-	-	-	-	-	-	-	-	-	-	-	-	-	-	-		
	Riesgo Laboral	-	-	-	-	-	-	-	-	-	-	-	-	-	-	-	-	-	-	-	-	-	-		
	Vitalicios	-	-	-	-	-	-	-	-	-	-	-	-	-	-	-	-	-	-	-	-	-	-		
	Invalidez	-	-	-	-	-	-	-	-	-	-	-	-	-	-	-	-	-	-	-	-	-	-		
	Muerte	-	-	-	-	-	-	-	-	-	-	-	-	-	-	-	-	-	-	-	-	-	-		
	Gastos Funerarios	-	-	-	-	-	-	-	-	-	-	-	-	-	-	-	-	-	-	-	-	-	-		
Sistema de Reparto	-	-	-	-	-	-	-	-	-	-	-	-	-	-	-	-	-	-	-	-	-	-			
Total Seguros Previsionales	-	-	-	-	-	-	-	-	-	-	-	-	-	-	-	-	-	-	-	-	-	-	-		
Total general	207	829	4	483	621	669	390	-	-	-	3.202	-	95	122	44	35	-	-	10	-	306	3.508			

Fuente: Información de Partes de Producción y Sinistros de las Entidades Aseguradoras.

(1) Mediante Resolución Administrativa APS N° 380/2021 de 22/04/2021, se habilita a Seguros y Reaseguros Personales Univida S.A. para la Administración y Comercialización del Seguro Obligatorio de Accidentes de la Trabajadora y el Trabajador en el Ámbito de la Construcción - SOATC.

SINIESTROS DIRECTOS
POR ENTIDAD ASEGURADORA
CHUQUISACA
A Noviembre de 2023
(En miles de Dólares Estadounidenses)

Modalidad	Ramo	Seguros Generales y Fianzas										Total Seguros Generales y Fianzas	Seguros de Personas										Total Seguros de Personas	Total general
		LBC-G	CRE-G	ILL-G	ALI-G	BIS-G	FOR-G	NAL-G	UNI-G	CRS-G	MSC-G		BUP-P	LVI-P	LBC-P	NAL-P	ALI-P	CRS-P	UNI-P	FOR-P	SC-P			
Seguros Generales	Incendio	13	-	-	93	3	668	70	-	-	-	848	-	-	-	-	-	-	-	-	-	-	848	
	Robo	-	-	-	7	-	-	7	-	-	-	14	-	-	-	-	-	-	-	-	-	-	14	
	Transportes	-	-	-	-	-	-	80	-	-	-	80	-	-	-	-	-	-	-	-	-	-	80	
	Naves o Embarcaciones	-	-	-	-	-	-	-	-	-	-	-	-	-	-	-	-	-	-	-	-	-	-	
	Automotores	232	167	-	99	329	388	455	-	-	-	1.671	-	-	-	-	-	-	-	-	-	-	1.671	
	Aeronavegación	-	-	-	-	-	-	-	-	-	-	-	-	-	-	-	-	-	-	-	-	-	-	
	Ramos Técnicos	45	7	-	55	26	8	14	-	-	-	155	-	-	-	-	-	-	-	-	-	-	155	
	Responsabilidad Civil	-	-	-	-	20	39	4	-	-	-	64	-	-	-	-	-	-	-	-	-	-	64	
	Riesgos Varios Misceláneos	-	18	-	-	16	13	-	-	-	-	48	-	-	-	-	-	-	-	-	-	-	48	
	Agropecuarios	-	-	-	-	-	-	-	-	-	-	-	-	-	-	-	-	-	-	-	-	-	-	
Seguros de Fianzas	Salud o Enfermedad	-	-	-	30	74	-	-	-	-	-	104	-	-	-	-	-	-	-	-	-	-	104	
	Accidentes Personales	3	3	-	7	2	52	8	-	-	-	76	-	-	-	-	-	-	-	-	-	-	76	
Total Seguros Generales		293	196	-	291	472	1.170	638	-	-	-	3.059	-	-	-	-	-	-	-	-	-	-	3.059	
Seguros de Fianzas	Seriedad de Propuesta	-	-	-	-	-	-	-	-	-	-	-	-	-	-	-	-	-	-	-	-	-	-	
	Cumplimiento de Obra	-	-	-	-	-	-	-	-	-	-	-	-	-	-	-	-	-	-	-	-	-	-	
	Buena Ejecución de Obra	-	-	-	-	-	-	-	-	-	-	-	-	-	-	-	-	-	-	-	-	-	-	
	Cumplimiento de Servicios	-	-	-	-	-	-	-	-	-	-	-	-	-	-	-	-	-	-	-	-	-	-	
	Cumplimiento de Suministros	-	-	-	-	-	-	6	-	-	-	6	-	-	-	-	-	-	-	-	-	-	6	
	Inversión de Anticipos	-	-	-	-	-	-	-	-	-	-	-	-	-	-	-	-	-	-	-	-	-	-	
	Fidelidad de Empleados	-	-	-	-	-	-	-	-	-	-	-	-	-	-	-	-	-	-	-	-	-	-	
	Créditos	-	-	-	-	-	-	-	-	-	-	-	-	-	-	-	-	-	-	-	-	-	-	
	Garantía de Cumplimiento de	-	-	-	-	-	-	-	-	-	-	-	-	-	-	-	-	-	-	-	-	-	-	
	Obligaciones Aduaneras	-	-	-	-	-	-	-	-	-	-	-	-	-	-	-	-	-	-	-	-	-	-	
Total Seguros de Fianzas		-	-	-	-	-	-	6	-	-	-	6	-	-	-	-	-	-	-	-	-	-	6	
Seguros Obligatorios	Accidentes de Tránsito	-	-	-	-	-	-	-	-	-	-	-	-	-	-	-	-	-	-	-	-	-	-	
	Accidentes de Construcción ⁽¹⁾	-	-	-	-	-	-	-	-	-	-	-	-	-	-	-	-	-	-	-	-	-	-	
Total Seguros Obligatorios		-	-	-	-	-	-	-	-	-	-	-	-	-	-	-	-	-	-	-	-	-	-	
Seguros de Personas	Vida Individual LP	-	-	-	-	-	-	-	-	-	-	-	-	13	-	20	-	-	-	-	-	33	33	
	Vida Individual CP	-	-	-	-	-	-	-	-	-	-	-	-	37	-	16	-	-	-	-	-	52	52	
	Rentas	-	-	-	-	-	-	-	-	-	-	-	-	-	-	-	-	-	-	-	-	-	-	
	Defunción y/o Sepelio LP	-	-	-	-	-	-	-	-	-	-	-	-	-	-	-	-	-	-	-	-	-	-	
	Defunción y/o Sepelio de CP	-	-	-	-	-	-	-	-	-	-	-	-	-	-	-	-	-	-	-	-	-	-	
	Vida en Grupo de CP	-	-	-	-	-	-	-	-	-	-	-	-	9	0	12	10	-	-	-	-	32	32	
	Salud o Enfermedad	-	-	-	-	-	-	-	-	-	-	-	-	-	0	14	0	-	-	-	-	15	15	
	Desgravamen Hipotecario LP	-	-	-	-	-	-	-	-	-	-	-	-	-	-	-	-	-	-	-	-	-	-	
	Desgravamen Hipotecario CP	-	-	-	-	-	-	-	-	-	-	-	-	-	46	597	-	-	-	-	-	643	643	
	Accidentes Personales	-	-	-	-	-	-	-	-	-	-	-	-	-	3	9	6	-	-	0	-	18	18	
Total Seguros de Personas		-	-	-	-	-	-	-	-	-	-	-	-	59	50	668	16	-	-	0	-	793	793	
Servicios de Prepago	Salud o Enfermedad	-	-	-	-	-	-	-	-	-	-	-	-	-	-	-	-	-	-	-	-	-	-	
	Defunción y/o Sepelio	-	-	-	-	-	-	-	-	-	-	-	-	-	-	-	-	-	-	-	-	-	-	
Total Servicios de Prepago		-	-	-	-	-	-	-	-	-	-	-	-	-	-	-	-	-	-	-	-	-	-	
Seguros Previsionales	Riesgo Común	-	-	-	-	-	-	-	-	-	-	-	-	-	-	-	-	-	-	-	-	-	-	
	Riesgo Profesional	-	-	-	-	-	-	-	-	-	-	-	-	-	-	-	-	-	-	-	-	-	-	
	Riesgo Laboral	-	-	-	-	-	-	-	-	-	-	-	-	-	-	-	-	-	-	-	-	-	-	
	Vitalicios	-	-	-	-	-	-	-	-	-	-	-	-	-	-	-	-	-	-	-	-	-	-	
	Invalidez	-	-	-	-	-	-	-	-	-	-	-	-	-	-	-	-	-	-	-	-	-	-	
	Muerte	-	-	-	-	-	-	-	-	-	-	-	-	-	-	-	-	-	-	-	-	-	-	
	Gastos Funerarios	-	-	-	-	-	-	-	-	-	-	-	-	-	-	-	-	-	-	-	-	-	-	
Total Seguros Previsionales		-	-	-	-	-	-	-	-	-	-	-	-	-	-	-	-	-	-	-	-	-	-	
Total general		293	196	-	291	472	1.170	643	-	-	-	3.065	-	59	50	668	16	-	-	0	-	793	3.858	

Fuente: Información de Partes de Producción y Sinistros de las Entidades Aseguradoras.

(1) Mediante Resolución Administrativa APS N° 380/2021 de 22/04/2021, se habilita a Seguros y Reaseguros Personales Univida S.A. para la Administración y Comercialización del Seguro Obligatorio de Accidentes de la Trabajadora y el Trabajador en el Ámbito de la Construcción - SOATC.

SINIESTROS DIRECTOS
POR ENTIDAD ASEGURADORA
PANDO

A Noviembre de 2023
(En miles de Dólares Estadounidenses)

Modalidad	Ramo	Seguros Generales y Fianzas										Total Seguros Generales y Fianzas	Seguros de Personas										Total Seguros de Personas	Total general
		LBC-G	CRE-G	ILL-G	ALI-G	BIS-G	FOR-G	NAL-G	UNI-G	CRS-G	MSC-G		BUP-P	LVI-P	LBC-P	NAL-P	ALI-P	CRS-P	UNI-P	FOR-P	SC-P			
Seguros Generales	Incendio	-	-	-	-	-	-	-	-	-	-	-	-	-	-	-	-	-	-	-	-	-	-	-
	Robo	-	-	-	-	-	-	-	-	-	-	-	-	-	-	-	-	-	-	-	-	-	-	-
	Transportes	-	-	-	-	-	-	-	-	-	-	-	-	-	-	-	-	-	-	-	-	-	-	-
	Naves o Embarcaciones	-	-	-	-	-	-	-	-	-	-	-	-	-	-	-	-	-	-	-	-	-	-	-
	Automotores	-	-	-	-	-	-	-	-	-	-	-	-	-	-	-	-	-	-	-	-	-	-	-
	Aeronavegación	-	-	-	-	-	-	-	-	-	-	-	-	-	-	-	-	-	-	-	-	-	-	-
	Ramos Técnicos	-	-	-	-	-	-	-	-	-	-	-	-	-	-	-	-	-	-	-	-	-	-	-
	Responsabilidad Civil	-	-	-	-	-	-	-	-	-	-	-	-	-	-	-	-	-	-	-	-	-	-	-
	Riesgos Varios Misceláneos	-	-	-	-	-	-	-	-	-	-	-	-	-	-	-	-	-	-	-	-	-	-	-
Agropecuarios	-	-	-	-	-	-	-	-	-	-	-	-	-	-	-	-	-	-	-	-	-	-	-	
Salud o Enfermedad	-	-	-	-	-	-	-	-	-	-	-	-	-	-	-	-	-	-	-	-	-	-	-	
Accidentes Personales	-	-	-	-	-	-	-	-	-	-	-	-	-	-	-	-	-	-	-	-	-	-	-	
Total Seguros Generales		-	-	-	-	-	-	-	-	-	-	-	-	-	-	-	-	-	-	-	-	-	-	-
Seguros de Fianzas	Seriedad de Propuesta	-	-	-	-	-	-	-	-	-	-	-	-	-	-	-	-	-	-	-	-	-	-	-
	Cumplimiento de Obra	-	-	-	-	-	-	-	-	-	-	-	-	-	-	-	-	-	-	-	-	-	-	-
	Buena Ejecución de Obra	-	-	-	-	-	-	-	-	-	-	-	-	-	-	-	-	-	-	-	-	-	-	-
	Cumplimiento de Servicios	-	-	-	-	-	-	-	-	-	-	-	-	-	-	-	-	-	-	-	-	-	-	-
	Cumplimiento de Suministros	-	-	-	-	-	-	-	-	-	-	-	-	-	-	-	-	-	-	-	-	-	-	-
	Inversión de Anticipos	-	-	-	-	-	-	-	-	-	-	-	-	-	-	-	-	-	-	-	-	-	-	-
	Fidelidad de Empleados	-	-	-	-	-	-	-	-	-	-	-	-	-	-	-	-	-	-	-	-	-	-	-
	Créditos	-	-	-	-	-	-	-	-	-	-	-	-	-	-	-	-	-	-	-	-	-	-	-
	Garantía de Cumplimiento de Obligaciones Aduaneras	-	-	-	-	-	-	-	-	-	-	-	-	-	-	-	-	-	-	-	-	-	-	-
	Cumplimiento de Obligaciones y/o Derechos Contractuales	-	-	-	-	-	-	-	-	-	-	-	-	-	-	-	-	-	-	-	-	-	-	-
Total Seguros de Fianzas		-	-	-	-	-	-	-	-	-	-	-	-	-	-	-	-	-	-	-	-	-	-	
Seguros Obligatorios	Accidentes de Tránsito	-	-	-	-	-	-	-	-	-	-	-	-	-	-	-	-	-	-	-	-	-	-	-
	Accidentes de Construcción ⁽¹⁾	-	-	-	-	-	-	-	-	-	-	-	-	-	-	-	-	-	-	-	-	-	-	-
Total Seguros Obligatorios		-	-	-	-	-	-	-	-	-	-	-	-	-	-	-	-	-	-	-	-	-	-	-
Seguros de Personas	Vida Individual LP	-	-	-	-	-	-	-	-	-	-	-	-	23	-	-	-	-	-	-	-	-	23	23
	Vida Individual CP	-	-	-	-	-	-	-	-	-	-	-	-	11	-	-	-	-	-	-	-	-	11	11
	Rentas	-	-	-	-	-	-	-	-	-	-	-	-	-	-	-	-	-	-	-	-	-	-	-
	Defunción y/o Sepelio LP	-	-	-	-	-	-	-	-	-	-	-	-	-	-	-	-	-	-	-	-	-	-	-
	Defunción y/o Sepelio de CP	-	-	-	-	-	-	-	-	-	-	-	-	-	-	-	-	-	-	-	-	-	-	-
	Vida en Grupo de CP	-	-	-	-	-	-	-	-	-	-	-	-	-	-	-	-	-	-	-	-	-	-	-
	Salud o Enfermedad	-	-	-	-	-	-	-	-	-	-	-	-	-	-	-	-	-	-	-	-	-	-	-
	Desgravamen Hipotecario LP	-	-	-	-	-	-	-	-	-	-	-	-	-	-	-	-	-	-	-	-	-	-	-
	Desgravamen Hipotecario CP	-	-	-	-	-	-	-	-	-	-	-	-	-	-	-	-	-	-	-	-	-	-	-
Accidentes Personales	-	-	-	-	-	-	-	-	-	-	-	-	-	-	-	-	-	-	-	-	-	-	-	
Total Seguros de Personas		-	-	-	-	-	-	-	-	-	-	-	34	-	-	-	-	-	-	-	-	34	34	
Servicios de Prepago	Salud o Enfermedad	-	-	-	-	-	-	-	-	-	-	-	-	-	-	-	-	-	-	-	-	-	-	-
	Defunción y/o Sepelio	-	-	-	-	-	-	-	-	-	-	-	-	-	-	-	-	-	-	-	-	-	-	-
Total Servicios de Prepago		-	-	-	-	-	-	-	-	-	-	-	-	-	-	-	-	-	-	-	-	-	-	
Seguros Previsionales	Riesgo Común	-	-	-	-	-	-	-	-	-	-	-	-	-	-	-	-	-	-	-	-	-	-	-
	Riesgo Profesional	-	-	-	-	-	-	-	-	-	-	-	-	-	-	-	-	-	-	-	-	-	-	-
	Riesgo Laboral	-	-	-	-	-	-	-	-	-	-	-	-	-	-	-	-	-	-	-	-	-	-	-
	Vitalicios	-	-	-	-	-	-	-	-	-	-	-	-	-	-	-	-	-	-	-	-	-	-	-
	Invalidez	-	-	-	-	-	-	-	-	-	-	-	-	-	-	-	-	-	-	-	-	-	-	-
	Muerte	-	-	-	-	-	-	-	-	-	-	-	-	-	-	-	-	-	-	-	-	-	-	-
	Gastos Funerarios	-	-	-	-	-	-	-	-	-	-	-	-	-	-	-	-	-	-	-	-	-	-	-
Sistema de Reparto	-	-	-	-	-	-	-	-	-	-	-	-	-	-	-	-	-	-	-	-	-	-	-	
Total Seguros Previsionales		-	-	-	-	-	-	-	-	-	-	-	-	-	-	-	-	-	-	-	-	-	-	
Total general		-	-	-	-	-	-	-	-	-	-	-	34	-	-	-	-	-	-	-	-	34	34	

Fuente: Información de Partes de Producción y Sinistros de las Entidades Aseguradoras.

(1) Mediante Resolución Administrativa APS N° 380/2021 de 22/04/2021, se habilita a Seguros y Reaseguros Personales Univida S.A. para la Administración y Comercialización del Seguro Obligatorio de Accidentes de la Trabajadora y el Trabajador en el Ámbito de la Construcción - SOATC.

SINIESTROS DIRECTOS
POR ENTIDAD ASEGURADORA
BENI

A Noviembre de 2023
(En miles de Dólares Estadounidenses)

Modalidad	Ramo	Seguros Generales y Fianzas										Total Seguros Generales y Fianzas	Seguros de Personas										Total Seguros de Personas	Total general
		LBC-G	CRE-G	ILL-G	ALI-G	BIS-G	FOR-G	NAL-G	UNI-G	CRS-G	MSC-G		BUP-P	LVI-P	LBC-P	NAL-P	ALI-P	CRS-P	UNI-P	FOR-P	SC-P			
Seguros Generales	Incendio	46	-	-	-	-	-	-	-	-	-	46	-	-	-	-	-	-	-	-	-	-	-	46
	Robo	-	-	-	-	-	-	-	-	-	-	-	-	-	-	-	-	-	-	-	-	-	-	
	Transportes	-	-	-	-	-	-	-	-	-	-	-	-	-	-	-	-	-	-	-	-	-	-	
	Naves o Embarcaciones	-	-	-	-	-	-	-	-	-	-	-	-	-	-	-	-	-	-	-	-	-	-	
	Automotores	162	17	-	29	-	-	17	-	-	-	226	-	-	-	-	-	-	-	-	-	-	226	
	Aeronavegación	-	-	-	-	-	-	-	-	-	-	-	-	-	-	-	-	-	-	-	-	-	-	
	Ramos Técnicos	5	-	-	5	-	-	-	-	-	-	10	-	-	-	-	-	-	-	-	-	-	10	
	Responsabilidad Civil	2	-	-	1	-	-	-	-	-	-	2	-	-	-	-	-	-	-	-	-	-	2	
	Riesgos Varios Misceláneos	-	-	-	-	-	-	-	-	-	-	-	-	-	-	-	-	-	-	-	-	-	-	
	Agropecuarios	-	-	-	-	-	-	-	-	-	-	-	-	-	-	-	-	-	-	-	-	-	-	
Seguros de Fianzas	Salud o Enfermedad	-	-	-	100	-	-	-	-	-	-	100	-	-	-	-	-	-	-	-	-	-	100	
	Accidentes Personales	7	3	-	-	-	-	1	-	-	-	10	-	-	-	-	-	-	-	-	-	-	10	
Total Seguros Generales		221	20	-	135	-	-	18	-	-	-	394	-	-	-	-	-	-	-	-	-	-	394	
Seguros de Fianzas	Seriedad de Propuesta	-	-	-	-	-	-	-	-	-	-	-	-	-	-	-	-	-	-	-	-	-	-	
	Cumplimiento de Obra	-	-	-	-	-	-	-	-	-	-	-	-	-	-	-	-	-	-	-	-	-	-	
	Buena Ejecución de Obra	-	-	-	-	-	-	-	-	-	-	-	-	-	-	-	-	-	-	-	-	-	-	
	Cumplimiento de Servicios	-	-	-	-	-	-	-	-	-	-	-	-	-	-	-	-	-	-	-	-	-	-	
	Cumplimiento de Suministros	-	17	-	-	-	-	-	-	-	-	17	-	-	-	-	-	-	-	-	-	-	17	
	Inversión de Anticipos	-	-	-	-	-	-	-	-	-	-	-	-	-	-	-	-	-	-	-	-	-	-	
	Fidelidad de Empleados	-	-	-	-	-	-	-	-	-	-	-	-	-	-	-	-	-	-	-	-	-	-	
	Créditos	-	-	-	-	-	-	-	-	-	-	-	-	-	-	-	-	-	-	-	-	-	-	
	Garantía de Cumplimiento de Obligaciones Aduaneras	-	-	-	-	-	-	-	-	-	-	-	-	-	-	-	-	-	-	-	-	-	-	
	Cumplimiento de Obligaciones y/o Derechos Contractuales	-	-	-	-	-	-	-	-	-	-	-	-	-	-	-	-	-	-	-	-	-	-	
Total Seguros de Fianzas		-	17	-	-	-	-	-	-	-	-	17	-	-	-	-	-	-	-	-	-	-	17	
Seguros Obligatorios	Accidentes de Tránsito	-	-	-	-	-	-	-	-	-	-	-	-	-	-	-	-	-	-	-	-	-	-	
	Accidentes de Construcción ⁽¹⁾	-	-	-	-	-	-	-	-	-	-	-	-	-	-	-	-	-	-	-	-	-	-	
Total Seguros Obligatorios		-	-	-	-	-	-	-	-	-	-	-	-	-	-	-	-	-	-	-	-	-	-	
Seguros de Personas	Vida Individual LP	-	-	-	-	-	-	-	-	-	-	-	-	-	-	-	-	-	-	-	-	-	-	
	Vida Individual CP	-	-	-	-	-	-	-	-	-	-	-	-	46	-	14	-	-	-	-	-	60	60	
	Rentas	-	-	-	-	-	-	-	-	-	-	-	-	-	-	-	-	-	-	-	-	-	-	
	Defunción y/o Sepelio LP	-	-	-	-	-	-	-	-	-	-	-	-	-	-	-	-	-	-	-	-	-	-	
	Defunción y/o Sepelio de CP	-	-	-	-	-	-	-	-	-	-	-	-	-	-	3	-	-	-	-	-	3	3	
	Vida en Grupo de CP	-	-	-	-	-	-	-	-	-	-	-	-	-	3	5	-	-	-	-	-	8	8	
	Salud o Enfermedad	-	-	-	-	-	-	-	-	-	-	-	-	-	-	1	1	-	-	-	-	2	2	
	Desgravamen Hipotecario LP	-	-	-	-	-	-	-	-	-	-	-	-	-	-	-	-	-	-	-	-	-	-	
	Desgravamen Hipotecario CP	-	-	-	-	-	-	-	-	-	-	-	-	24	36	-	-	-	-	-	-	60	60	
	Accidentes Personales	-	-	-	-	-	-	-	-	-	-	-	-	-	14	36	0	-	-	-	-	50	50	
Total Seguros de Personas		-	-	-	-	-	-	-	-	-	-	-	-	70	53	59	2	-	-	-	-	183	183	
Servicios de Prepago	Salud o Enfermedad	-	-	-	-	-	-	-	-	-	-	-	-	-	-	-	-	-	-	-	-	-	-	
	Defunción y/o Sepelio	-	-	-	-	-	-	-	-	-	-	-	-	-	-	-	-	-	-	-	-	-	-	
Total Servicios de Prepago		-	-	-	-	-	-	-	-	-	-	-	-	-	-	-	-	-	-	-	-	-	-	
Seguros Previsionales	Riesgo Común	-	-	-	-	-	-	-	-	-	-	-	-	-	-	-	-	-	-	-	-	-	-	
	Riesgo Profesional	-	-	-	-	-	-	-	-	-	-	-	-	-	-	-	-	-	-	-	-	-	-	
	Riesgo Laboral	-	-	-	-	-	-	-	-	-	-	-	-	-	-	-	-	-	-	-	-	-	-	
	Vitalicios	-	-	-	-	-	-	-	-	-	-	-	-	-	-	-	-	-	-	-	-	-	-	
	Invalidez	-	-	-	-	-	-	-	-	-	-	-	-	-	-	-	-	-	-	-	-	-	-	
	Muerte	-	-	-	-	-	-	-	-	-	-	-	-	-	-	-	-	-	-	-	-	-	-	
	Gastos Funerarios	-	-	-	-	-	-	-	-	-	-	-	-	-	-	-	-	-	-	-	-	-	-	
Total Seguros Previsionales		-	-	-	-	-	-	-	-	-	-	-	-	-	-	-	-	-	-	-	-	-	-	
Total general		221	37	-	135	-	-	18	-	-	-	411	-	70	53	59	2	-	-	-	-	183	595	

Fuente: Información de Partes de Producción y Sinistros de las Entidades Aseguradoras.

(1) Mediante Resolución Administrativa APS N° 380/2021 de 22/04/2021, se habilita a Seguros y Reaseguros Personales Univida S.A. para la Administración y Comercialización del Seguro Obligatorio de Accidentes de la Trabajadora y el Trabajador en el Ámbito de la Construcción - SOATC.

UNIDAD DE NORMAS Y ESTADÍSTICAS



4. INFORMACIÓN DE INTERMEDIARIOS

INTERMEDIACIÓN DE CORREDORES DE SEGUROS
POR ENTIDAD ASEGURADORA
A Noviembre de 2023
(En Dólares Estadounidenses)

Corredor de Seguros	Entidades de Seguros Generales y Fianzas											Entidades de Seguros de Personas											Total general
	LBC-G	CRE-G	ILL-G	ALI-G	BIS-G	FOR-G	NAL-G	UNI-G	CRS-G	MSC-G	Total Seguros Generales y Fianzas	BUP-P	LVI-P	LBC-P	NAL-P	ALI-P	CRS-P	UNI-P ⁽¹⁾	FOR-P	SC-P	Total Seguros de Personas		
H.K.A. CORREDORES Y ASESORES DE SEGUROS S.R.L.	3.639	273.556	-	89.697	513.348	4.143	10.475	1.886	-	554	897.297	11.103	18.012	2.226	33.618	42.521	-	-	1.380	-	108.860	1.006.157	
CONSULTORES DE SEGUROS S.A.	929.226	612.672	463	1.401.922	1.668.081	364.774	1.230.458	9.367	3.714	8.047	6.228.723	44.236	6.520	38.953.151	24.626.574	11.358.717	15.284	48.276	141.271	-	75.194.028	81.422.751	
CORREDORA DE SEGUROS S.R.L. CONSEJO LTDA.	7.917.904	1.831.375	404	1.175.508	1.549.808	1.102.377	939.096	77.771	-	61.784	14.656.426	122.907	178.017	1.504.332	16.243.453	72.138	160.460	42.906	167.810	657	18.492.679	33.149.105	
CORREDORA DE SEGUROS G&G LTDA.	2.027	14.260	-	125.695	1.604	-	-	-	-	16.555	160.140	5.677	-	-	19.719	2.443	-	-	-	-	27.839	187.979	
INTERNATIONAL INSURANCE BROKERS S.R.L. ASESORES Y CORREDORES DE SEGUROS	513.362	640.895	-	777.083	276.924	150.770	336.101	-	-	809.350	3.504.484	75.869	-	30.193	762.647	38.096	-	-	3.068	3.218	913.091	4.417.576	
KIEFFER & ASOCIADOS S.A. CORREDORES DE SEGUROS	2.491.670	3.816.876	18.642	8.992.617	7.455.636	1.165.383	968.995	167.171	1.695.045	2.447.151	29.219.186	217.214	734.251	94.539	1.186.890	401.663	12.202.883	86.345	172.150	-	15.095.933	44.315.119	
SLAVYEDRA PACHECO CORREDORES DE SEGUROS S.R.L.	5.661	129.810	2.704	38.671	81.097	75.993	16.979	20.420	-	13.070	384.405	-	749	8.506	46.461	1.075	-	553	6.998	-	64.342	448.747	
SUDAMERICANA S.R.L. CORREDORES Y ASESORES DE SEGUROS	14.564.510	1.605.820	231	5.050.206	4.088.692	2.779.913	1.859.938	6.185	14.440	633.411	30.603.346	447.299	1.641.166	1.792.654	29.475.814	396.220	2.263.034	1.652.750	6.733.124	1.241	44.403.302	75.006.648	
UNIVERSAL BROKERS S.A. CORREDORES Y CONSULTORES DE SEGUROS	321.160	278.048	-	6.224.356	2.902.120	116.960	183.999	7.665	-	-	10.034.307	183.535	71.333	6.933	305.395	41.440.645	45.692	30.621	20.423	-	42.104.576	52.138.884	
H.P. BROKERS CORREDORES Y ASESORES DE SEGUROS S.R.L.	163.274	334.158	-	2.311.188	126.666	114.495	180.603	615	-	26.724	3.257.724	17.319	1.608	25.259	14.695.677	402.281	-	-	5.047	10.062.909	25.210.100	28.467.824	
ESTRATÉGICA S.R.L. CORREDORES Y ASESORES DE SEGUROS Y RIESGOS	1.806.734	77.996	-	1.090.101	2.265.634	118.053	198.587	9.056	-	95.177	5.661.338	37.336	5.566	23.396	199.077	50.963	19.638	9.798	1.879	-	347.653	6.008.991	
INTERSEGUROS S.A. CORREDORES Y ASESORES	28.906	308.969	-	59.265	31.034	123.283	264.198	-	-	2.848	810.502	29.021	-	133	23.327	3.340	-	656	5.305	-	61.782	880.284	
INTERMED BROKERS S.R.L. CORREDORES Y ASESORES DE SEGUROS	745	14.216	-	118.302	570.355	10.973	115.749	-	-	-	830.340	14.797	-	1.059	27.023	12.548	-	1.653	-	-	57.081	887.421	
CONSEGUIR S.R.L. CORREDORES Y ASESORES DE SEGUROS	31.798	85.070	143	46.637	97.650	105.508	92.159	2.150	-	680	461.795	-	-	2.284	-	845	-	38.466	(30)	-	41.565	503.360	
A.E.C. FIDES BROKERS LTDA. ASESORES, CORREDORES DE SEGUROS	97.401	449.441	-	2.948.960	630.875	145.347	153.803	12.824	-	23.283	4.461.933	12.359	4.886	10.649	506.484	569.154	-	7.743	28.793	-	1.140.067	5.602.001	
CABEZAS S.R.L. CORREDORES Y ASESORES DE SEGUROS.	21.949	171.898	-	120.260	467.560	27.555	26.433	66.067	-	27.581	929.303	-	1.115	1.409	9.461	117	-	65.713	1.917	-	79.732	1.009.036	
IUSTA S.R.L. CORREDORES DE SEGUROS	616.762	916.002	-	1.369.497	982.742	262.029	504.405	2.845	-	46.530	4.700.813	162.601	7.654	133.503	449.198	96.757	-	7.347	7.957	-	865.017	5.565.830	
GÉNESIS BROKERS LTDA. CORREDORA DE SEGUROS	61.053	608.782	-	288.273	319.509	118.842	171.741	10.325	-	22.196	1.600.721	6.475	-	3.430	100.866	12.475	352	15	7.463	-	131.077	1.731.798	
CORREDORA BOLIVIANA DE SEGUROS LTDA. ASESORES EN SEGUROS	6.901	103.733	-	258.873	378.764	117.395	-	-	-	-	2.738	868.404	-	59	876	3.274	2.706	-	2.176	-	9.091	877.495	
AON BOLIVIA S.A. CORREDORES DE SEGUROS	-	-	-	-	-	-	-	-	-	-	-	-	-	-	-	-	-	-	-	-	-	-	
ROYAL BROKERS S.R.L. CORREDORES DE SEGUROS	123.421	213.369	2.725	1.769.008	562.919	93.860	722.966	4.401	-	113.567	3.606.237	2.935	7.465	2.082	256.158	461.661	-	-	1.334	-	731.635	4.337.872	
DELTA BROKERS INSURANCE S.A. CORREDORES DE SEGUROS	8.930	48.761	-	13.088	89.085	136.732	43.334	-	-	28.767	348.698	-	789	765	29.886	3.001	-	226	995	-	35.582	404.280	
PREVICOR CORREDORES Y ASESORES DE SEGUROS S.R.L.	148.809	367.923	-	1.071.906	442.692	91.912	126.947	35.541	4.217	57.694	2.347.639	101.047	8.208	19.851	91.782	40.681	52.102	3.369	14.078	-	331.117	2.678.756	
CONSEJEROS Y CORREDORES DE SEGUROS BOLIVIA S.R.L. ⁽¹⁾	-	-	-	275.165	-	-	-	-	-	-	275.165	-	-	-	774	-	-	-	-	-	774	275.939	
CONRESUR S.R.L. CORREDORES Y ASESORES DE SEGUROS	207.747	2.213.069	4.243	420.591	674.526	645.528	1.093.485	399.819	-	48.933	5.707.940	3.882	2.471	221.400	467.218	10.733	4.529	22.409	152.542	648	885.833	6.593.773	
PUERTO SEGURO CORREDORES Y ASESORES DE SEGUROS S.R.L.	33.037	121.646	-	112.467	88.764	98.955	727.422	215	-	40.667	1.223.173	10.485	10.089	37.444	3.564.429	3.620	-	35	18.231	-	3.644.334	4.867.506	
PATRIA S.A. CORREDORES Y ASESORES DE SEGUROS	92.987	1.664.652	359	1.370.618	186.361	508.517	171.573	2.829	-	69.792	4.059.688	10.704	-	183.971	101.346	83.162	38	21.704	4.903	10.475	416.303	4.475.991	
ASESOR S.R.L. CORREDORES DE SEGUROS	48.426	70.502	-	2.297.420	5.099.839	104.784	715.712	3.352	-	906	8.340.941	461.247	51.288	3.767	364.217	105.551	4.951	75	2.371	-	993.467	9.334.408	
CUBRE S.R.L. CORREDORES Y ASESORES DE SEGUROS	117.543	506.444	195	211.473	215.567	84.506	108.219	6.180	-	54.236	1.304.362	47.212	1.083	5.862	134.248	30.188	2.025	579	3.973	-	225.170	1.529.532	
I.B.A. CORREDORES Y ASESORES DE SEGUROS S.R.L.	8.628	444.116	-	155.368	424.915	313.767	107.140	45.405	-	14.132	1.513.471	6.610	53.256	-	59.904	6.455	-	133.805	6.344	-	266.374	1.779.844	
BCS BROKERS CORPORATIVOS DE SEGUROS S.R.L.	100.983	2.581.904	-	946.711	437.597	1.075.866	729.758	8.647	-	134.472	6.015.938	79.429	835	7.530	154.116	47.582	55	308.427	8.091	-	606.064	6.622.002	
TÓCARIS BROKERS S.R.L.	101.567	108.033	-	1.781.539	113.376	20.791	508.781	4.544	-	1.318.732	3.957.363	-	-	910.811	10.449	7.239	-	86.026	11.268	277	1.026.068	4.983.431	
KERRIKU CORREDORES DE SEGUROS S.A. ⁽⁴⁾	107.135	187	-	21.777	29.998	-	160.180	-	-	731	320.008	-	-	10.332.631	40.316	876.830	133.183	-	-	-	11.382.959	11.702.967	
PROPRESE CORREDORES DE SEGUROS S.A. ⁽²⁾	121.489	9.101	-	-	998.731	-	10.178	-	-	1.139.499	-	-	1.008.970	52	978	-	-	-	-	-	1.010.000	2.149.499	
INNOVABROKERS S.R.L. ⁽⁵⁾	-	481	-	-	1.035	-	1.758	-	-	1.118	4.392	-	-	-	-	-	-	-	-	-	-	4.392	
DIGITAL BROKERS S.R.L. ⁽⁶⁾	-	26.430	-	9.451	169.441	10.747	1.993	24.370	-	16.198	258.630	-	83.271	-	4.214	26	-	-	503	-	88.014	346.644	
IMCHUIZ CORREDORES DE SEGUROS S.R.L. ⁽⁷⁾	568.969	199.940	-	38.723	-	-	-	-	-	-	807.632	-	-	-	-	-	-	-	-	-	-	807.632	
Total general	31.374.351	20.850.134	30.109	42.982.816	33.942.943	10.081.758	12.483.163	929.650	1.717.416	6.137.623	160.529.964	2.111.298	3.898.660	54.320.699	93.994.911	56.581.433	14.904.226	2.569.497	7.531.361	18.079.426	245.991.511	406.521.474	

Fuente: Información técnica financiera reportada por las Entidades Aseguradoras.

(1) Mediante Resolución Administrativa APS N° 1415-2020 de 31/12/2020, se dispone la suspensión de autorización de funcionamiento de CONSEJEROS Y CORREDORES DE SEGUROS BOLIVIA S.R.L.

(2) Mediante Resolución Administrativa APS N° 220/2021 de 15/01/2021, se autoriza el funcionamiento de PROPRESE CORREDORES DE SEGUROS S.A.

(3) Mediante Resolución Administrativa APS N° 380/2021 de 22/04/2021, se habilita a Seguros y Resseguros Personales Unificada S.A. para la Administración y Comercialización del Seguro Obligatorio de Accidentes de los Trabajadores y el Trabajador en el Ámbito de la Construcción - SOATC.

(4) Mediante Resolución Administrativa APS N° 867/2021 de 20/08/2021, se autoriza el cambio de denominación social de CORREDORES DE SEGUROS ECOFUTURO S.A. por KERRIKU CORREDORES DE SEGUROS S.A.

(5) Mediante Resolución Administrativa APS N° 828/2022 de 15/06/2022, se autoriza el funcionamiento de INNOVABROKERS S.R.L.

(6) Mediante Resolución Administrativa APS N° 1156/2022 de 24/08/2022, se autoriza el funcionamiento de DIGITAL BROKERS S.R.L.

(7) Mediante Resolución Administrativa APS N° 137/2023 de 22/02/2023, se autoriza el funcionamiento de IMCHUIZ CORREDORES DE SEGUROS S.R.L.

Nota. Mediante Resolución Administrativa APS N° 1556/2018 de 16/11/2018, se dispone la intervención de AON BOLIVIA S.A. CORREDORES DE SEGUROS.

INTERMEDIACIÓN DE CORREDORES DE SEGUROS
POR MODALIDAD Y RAMO
A Noviembre de 2023
(En Dólares Estadounidenses)

Corredora	Seguros de Fianzas				Total Seguros de Fianzas	Seguros de Personas								Total Seguros de Personas		
	FIA	FID	GCOA	COALC		VIN-LP	VIN-CP	REN	DEF-LP	DEF-CP	VGR-CP	SEN-SP	DHI-LP		DHI-CP	APE-SP
H.K.A. CORREDORES Y ASESORES DE SEGUROS S.R.L.	10.438	97	-	-	10.536	3.683	34.664	-	-	-	17.498	46.032	-	4.465	2.517	108.860
CONSULTORES DE SEGUROS S.A.	258.851	41.957	15.341	9.965	326.114	15.395	12.233.310	-	-	722.681	1.194.669	857.026	-	59.975.096	195.852	75.194.028
CORREDORA DE SEGUROS S.R.L. CONSESO LTDA.	474.570	265.521	21.719	238	762.048	48.447	1.718.251	-	-	20.866	415.586	413.858	-	15.628.865	203.109	18.448.983
CORREDORA DE SEGUROS G&G LTDA.	-	115	-	-	115	-	282	-	-	-	-	27.060	-	-	497	27.839
INTERNATIONAL INSURANCE BROKERS S.R.L. ASESORES Y CORREDORES DE SEGUROS	91.697	85	38.996	2.282	133.060	5.253	4.914	-	-	5	492.835	337.791	-	35	72.258	913.091
KIEFFER & ASOCIADOS S.A. CORREDORES DE SEGUROS	1.363.564	34.237	60.557	84.586	1.542.944	27.832	29.168	152	-	5.454	2.438.499	955.161	-	11.265.283	288.039	15.009.589
SAAVEDRA PACHECO CORREDORES DE SEGUROS S.R.L.	56.055	-	1.017	2.579	56.055	2.168	86	-	-	-	(444)	15.777	-	8.929	37.358	63.875
SUDAMERICANA S.R.L. CORREDORES Y ASESORES DE SEGUROS	138.477	260.427	75.660	326.287	800.851	18.568	3.429.288	33.937	-	15.449	1.024.044	1.931.094	-	37.466.844	460.961	44.380.184
UNIVERSAL BROKERS S.A. CORREDORES Y CONSULTORES DE SEGUROS	21.695	25.051	571	-	47.317	6.155	2.076	-	-	1.250	2.869.828	2.863.268	-	36.229.735	101.338	42.073.650
H.P. BROKERS CORREDORES Y ASESORES DE SEGUROS S.R.L.	90.580	1.528	-	-	92.108	77.963	4.495	-	-	37.086	54.536	283.573	-	24.702.347	50.101	25.210.100
ESTRATÉGICA S.R.L. CORREDORES Y ASESORES DE SEGUROS Y RIESGOS	24.163	925	37	-	25.125	4.033	3.045	-	-	251	91.393	169.809	-	-	69.248	337.779
INTERSEGUROS S.A. CORREDORES Y ASESORES	300.651	-	-	-	300.651	900	-	-	-	44	695	51.331	-	-	8.157	61.126
INTERMED BROKERS S.R.L. CORREDORES Y ASESORES DE SEGUROS	348	676	-	-	1.024	-	-	-	-	11.227	4.961	37.876	-	-	1.362	55.427
CONSEGU S.R.L. CORREDORES Y ASESORES DE SEGUROS	72.084	14.737	82	-	86.903	-	-	-	-	29	305	-	-	-	4.139	4.472
A.E.C. FIDES BROKERS LTDA. ASESORES, CORREDORES DE SEGUROS	42.072	198	19.138	1.318	62.726	4.543	4.415	-	-	27.198	233.408	502.454	-	250.557	109.750	1.132.325
CABEZAS S.R.L. CORREDORES Y ASESORES DE SEGUROS.	31.047	-	87.216	-	118.263	1.474	348	-	-	-	114	7.355	-	-	4.912	14.203
JUSTA S.R.L. CORREDORES DE SEGUROS	61.880	310	36.336	-	98.526	3.342	12.245	-	-	6	108.209	623.271	-	6.254	104.343	857.670
GÉNESIS BROKERS LTDA. CORREDORA DE SEGUROS	2.707	4.347	-	-	7.054	482	1.151	-	-	-	12.181	96.886	-	595	19.767	131.062
CORREDORA BOLIVIANA DE SEGUROS LTDA. ASESORES EN SEGUROS	666	-	468	19.292	20.426	60	108	-	-	-	(850)	7.940	-	-	1.832	9.091
AON BOLIVIA S.A. CORREDORES DE SEGUROS	-	-	-	-	-	-	-	-	-	-	-	-	-	-	-	-
ROYAL BROKERS S.R.L. CORREDORES DE SEGUROS	84.133	221	7.992	-	92.346	3.061	3.682	-	-	2.039	96.834	512.127	-	43.318	70.574	731.635
DELTA BROKERS INSURANCE S.A. CORREDORES DE SEGUROS	12.598	159	271	-	13.028	1.626	-	-	-	-	99	4.066	-	-	29.566	35.356
PREVICOR CORREDORES Y ASESORES DE SEGUROS S.R.L.	119.433	17.897	76.531	544	214.404	7.213	3.686	-	-	14	61.632	198.377	-	3.885	53.178	327.985
CONSEJEROS Y CORREDORES DE SEGUROS BOLIVIA S.R.L. ⁽¹⁾	-	-	-	-	-	774	-	-	-	-	-	-	-	-	-	774
CORRESUR S.R.L. CORREDORES Y ASESORES DE SEGUROS	667.072	11.870	122.277	745	801.964	5.906	15.691	-	-	40	31.516	111.561	-	563.007	135.762	863.482
PUERTO SEGURO CORREDORES Y ASESORES DE SEGUROS S.R.L.	481	-	2.585	-	3.066	11.174	420.190	-	-	-	515	74.650	-	3.133.002	4.727	3.644.258
PATRIA S.A. CORREDORES Y ASESORES DE SEGUROS	132.387	363	162	-	132.912	3.737	551	-	-	57	32.084	104.280	-	189.216	64.674	394.599
ASESCOR S.R.L. CORREDORES DE SEGUROS	65.904	429	113	-	66.446	4.018	50.339	-	-	760	333.269	528.420	-	14.739	61.847	993.392
CUBRE S.R.L. CORREDORES Y ASESORES DE SEGUROS	175.200	215	-	-	175.415	7.496	739	-	-	648	34.525	130.422	-	-	50.761	224.591
L.B.A. CORREDORES Y ASESORES DE SEGUROS S.R.L.	278.411	-	625	1.250	280.286	1.057	3.487	-	-	-	90.723	34.991	-	52.659	50.757	233.674
BCS BROKERS CORPORATIVOS DE SEGUROS S.R.L.	239.764	-	14.256	73	254.093	1.210	1.671	-	-	486	45.125	196.535	-	1.027	51.582	297.637
TOCARS BROKERS S.R.L.	11.317	10.450	24.821	-	46.588	31	2.493	-	-	-	788.454	7.573	-	122.091	19.400	940.043
KERKUS CORREDORES DE SEGUROS S.A. ⁽³⁾	-	21.326	-	-	21.326	-	729.388	-	-	-	7.307.285	277	-	3.344.464	1.546	11.382.959
PROPRESE CORREDORES DE SEGUROS S.A. ⁽²⁾	10.299	3.040	-	-	13.339	-	58	-	-	-	-	978	-	994.835	14.129	1.010.000
INNOVABROKERS S.R.L. ⁽⁴⁾	-	-	-	-	-	-	-	-	-	-	-	-	-	-	-	-
DIGITAL BROKERS S.R.L. ⁽⁵⁾	987	-	-	-	987	-	38.318	-	-	-	38.311	3.778	-	-	7.608	88.014
IMCRUZ CORREDORES DE SEGUROS S.R.L. ⁽⁶⁾	-	-	-	-	-	-	-	-	-	-	-	-	-	-	-	-
Total general	4.839.530	716.181	606.770	446.807	6.609.288	267.601	18.748.141	34.090	-	845.589	17.817.841	11.135.598	-	194.001.250	2.351.648	245.201.756

Fuente: Información técnico financiera reportada por las Entidades Aseguradoras.

(1) Mediante Resolución Administrativa APS N° 1415-2020 de 31/12/2020, se dispone la suspensión de autorización de funcionamiento de CONSEJEROS Y CORREDORES DE SEGUROS BOLIVIA S.R.L.

(2) Mediante Resolución Administrativa APS N° 220/2021 de 15/03/2021, se autoriza el funcionamiento de PROPRESE CORREDORES DE SEGUROS S.A.

(3) Mediante Resolución Administrativa APS N° 867/2021 de 20/08/2021, se autoriza el cambio de denominación social de CORREDORES DE SEGUROS ECOFUTURO por KERKUS CORREDORES DE SEGUROS S.A.

(4) Mediante Resolución Administrativa APS N° 828/2022 de 15/06/2022, se autoriza el funcionamiento de INNOVABROKERS S.R.L.

(5) Mediante Resolución Administrativa APS N° 1156/2022 de 24/08/2022, se autoriza el funcionamiento de DIGITAL BROKERS S.R.L.

(6) Mediante Resolución Administrativa APS N° 137/2023 de 22/02/2023, se autoriza el funcionamiento de IMCRUZ CORREDORES DE SEGUROS S.R.L.

Nota. Mediante Resolución Administrativa APS N° 1556/2018 de 16/11/2018, se dispone la intervención de AON BOLIVIA S.A. CORREDORES DE SEGUROS.

INTERMEDIACIÓN DE CORREDORES DE SEGUROS
POR MODALIDAD Y RAMO
A Noviembre de 2023
(En Dólares Estadounidenses)

Corredora	Seguros Generales												Total Seguros Generales	Seguros Obligatorios		Total Seguros Obligatorios	Servicios Prepago ⁽⁴⁾		Total Servicios Prepago	Total general
	INC	ROB	TRA	EMB	AUT	AER	RTE	RCI	RVM	AGR	SEN-SG	APE-SG		SOAT	SOATC ⁽¹⁾		SEN-PP	DEF-PP		
H.K.A. CORREDORES Y ASESORES DE SEGUROS S.R.L.	79.106	742	93.576	-	441.059	-	79.992	27.711	19.476	-	130.667	14.432	886.761	-	-	-	-	-	-	1.006.157
CONSULTORES DE SEGUROS S.A.	820.081	12.375	262.527	9.970	2.264.855	13.664	122.507	442.287	728.487	-	1.118.151	107.624	5.902.609	-	-	-	-	-	-	81.422.751
CORREDORA DE SEGUROS S.R.L. CONESSEO LTDA.	808.319	18.839	417.368	1.499	5.053.336	16.195	557.530	537.087	5.074.541	-	1.188.391	221.273	13.894.378	39.647	4.050	43.696	-	-	-	33.149.105
CORREDORA DE SEGUROS G&G LTDA.	2.984	222	-	-	41.387	2.027	1.023	2.682	556	-	107.636	1.508	160.025	-	-	-	-	-	-	187.979
INTERNATIONAL INSURANCE BROKERS S.R.L. ASESORES Y CORREDORES DE SEGUROS	394.580	10.521	111.897	-	884.826	774.091	121.674	156.823	94.902	-	758.666	63.443	3.371.424	-	-	-	-	-	-	4.417.576
KIEFFER & ASOCIADOS S.A. CORREDORES DE SEGUROS	4.761.506	23.565	2.967.199	483	4.941.878	106.089	2.349.727	2.076.792	5.129.796	-	4.732.127	587.080	27.676.242	82.235	4.110	86.345	-	-	-	44.315.119
SAAVEDRA PACHECO CORREDORES DE SEGUROS S.R.L.	21.156	97	16.584	-	166.595	-	20.797	12.450	4.337	-	79.948	5.142	327.106	-	467	467	-	-	-	448.747
SUDAMERICANA S.R.L. CORREDORES Y ASESORES DE SEGUROS	4.685.674	57.687	1.538.090	21.889	9.853.658	1.096.806	1.203.517	939.416	6.019.135	21.590	4.066.595	298.436	29.802.495	23.158	1.189	24.347	(1.229)	-	(1.229)	75.006.648
UNIVERSAL BROKERS S.A. CORREDORES Y CONSULTORES DE SEGUROS	3.599.524	28.168	503.697	-	1.228.624	5.909	550.328	247.208	2.020.216	-	1.086.385	716.932	9.986.990	30.049	572	30.621	304	-	304	52.138.884
H.P. BROKERS CORREDORES Y ASESORES DE SEGUROS S.R.L.	423.485	41.382	101.681	-	1.761.102	16.874	213.926	110.356	104.162	-	370.493	22.155	3.165.616	-	-	-	-	-	-	28.467.824
ESTRATEGICA S.R.L. CORREDORES Y ASESORES DE SEGUROS Y RIESGOS	1.438.241	6.977	592.507	6.169	704.404	735	977.857	444.676	250.898	-	1.173.859	39.688	5.636.213	4.168	5.630	9.798	76	-	76	6.008.991
INTERSEGUROS S.A. CORREDORES Y ASESORES	9.802	253	10.616	-	134.555	-	214.216	48.812	34.207	-	49.406	15.984	517.851	565	90	656	-	-	-	880.284
INTERMED BROKERS S.R.L. CORREDORES Y ASESORES DE SEGUROS	109.811	1.232	65.580	-	312.768	-	176.177	4.637	951	-	157.184	977	829.316	1.653	-	1.653	-	-	-	887.421
CONSEGUIR S.R.L. CORREDORES Y ASESORES DE SEGUROS	23.790	1.803	85.615	-	133.035	-	16.748	12.337	12.738	-	81.553	7.272	374.892	36.957	135	37.093	-	-	-	503.360
A.E.C. FIDES BROKERS LTDA. ASESORES, CORREDORES DE SEGUROS	497.221	31.516	115.347	-	1.059.287	737	679.487	915.212	170.731	1.655	899.018	28.996	4.399.207	7.607	135	7.743	-	-	-	5.602.001
CABEZAS S.R.L. CORREDORES Y ASESORES DE SEGUROS.	29.847	261	111.211	-	444.690	-	28.476	18.096	13.294	-	155.169	9.998	811.041	64.520	1.009	65.529	-	-	-	1.009.036
JUSTA S.R.L. CORREDORES DE SEGUROS	363.866	12.122	412.189	-	1.348.692	16.028	282.364	241.681	630.716	-	1.240.957	53.671	4.602.287	5.646	1.701	7.347	-	-	-	5.565.830
GÉNESIS BROKERS LTDA. CORREDORA DE SEGUROS	24.403	904	115.762	-	761.188	14.856	23.460	284.589	9.945	-	341.602	16.959	1.593.667	-	15	15	-	-	-	1.731.798
CORREDORA BOLIVIANA DE SEGUROS LTDA. ASESORES EN SEGUROS	285.461	165	5.855	-	401.697	-	58.560	24.655	4.724	-	44.328	22.533	847.978	-	-	-	-	-	-	877.495
AON BOLIVIA S.A. CORREDORES DE SEGUROS	-	-	-	-	-	-	-	-	-	-	-	-	-	-	-	-	-	-	-	-
ROYAL BROKERS S.R.L. CORREDORES DE SEGUROS	171.437	9.610	131.816	-	1.403.020	34.329	146.205	138.336	55.350	-	1.396.095	27.694	3.513.891	-	-	-	-	-	-	4.337.872
DELTA BROKERS INSURANCE S.A. CORREDORES DE SEGUROS	18.480	381	24.816	-	253.923	2.958	9.162	5.046	5.074	-	31.896	3.936	355.670	-	226	226	-	-	-	404.280
PREVICOR CORREDORES Y ASESORES DE SEGUROS S.R.L.	336.344	11.081	138.026	-	770.973	3.405	116.487	108.017	85.008	-	523.243	40.652	2.133.235	1.641	1.490	3.131	-	-	-	2.678.756
CONSEJEROS Y CORREDORES DE SEGUROS BOLIVIA S.R.L. ⁽¹⁾	171.190	103.611	-	-	364	-	-	-	-	-	-	-	275.165	-	-	-	-	-	-	275.939
CORRESUR S.R.L. CORREDORES Y ASESORES DE SEGUROS	171.956	1.533	663.751	-	1.991.527	-	445.809	952.112	191.562	-	434.385	53.342	4.905.975	18.617	3.733	22.351	-	-	-	6.593.773
PUERTO SEGURO CORREDORES Y ASESORES DE SEGUROS S.R.L.	42.877	7.086	40.340	-	485.257	3.755	29.794	53.164	436.087	-	114.050	7.696	1.220.107	-	75	75	-	-	-	4.867.506
PATRIA S.A. CORREDORES Y ASESORES DE SEGUROS	50.011	3.683	415.938	-	1.987.432	4.349	298.619	548.831	81.923	-	478.922	57.068	3.926.776	21.372	331	21.704	-	-	-	4.475.991
ASESCOR S.R.L. CORREDORES DE SEGUROS	1.124.231	6.911	569.129	-	793.711	19.650	427.227	281.070	3.973.190	-	980.294	99.802	8.274.495	-	75	75	-	-	-	9.334.408
CUBRE S.R.L. CORREDORES Y ASESORES DE SEGUROS	39.400	1.101	102.320	-	410.025	784	117.520	96.313	95.275	-	230.035	36.174	1.128.947	564	15	579	-	-	-	1.529.532
I.B.A. CORREDORES Y ASESORES DE SEGUROS S.R.L.	78.938	1.337	58.414	-	599.070	-	57.511	84.800	45.243	-	284.282	23.589	1.233.185	32.655	45	32.700	-	-	-	1.779.844
B.C.S. BROKERS CORPORATIVOS DE SEGUROS S.R.L.	170.310	7.363	943.907	7.203	2.473.715	1.184	493.455	1.107.698	87.697	-	386.133	83.179	5.761.845	308.186	241	308.427	-	-	-	6.622.002
TOCARS BROKERS S.R.L.	81.675	1.468	202.957	-	3.365.998	-	131.756	20.968	28.266	-	70.607	7.080	3.910.775	85.830	196	86.026	-	-	-	4.983.431
KERKUS CORREDORES DE SEGUROS S.A. ⁽²⁾	64.369	36	434	-	146.626	-	5.488	6.160	74.391	-	663	516	298.682	-	-	-	-	-	-	11.702.967
PROPRESE CORREDORES DE SEGUROS S.A. ⁽²⁾	200.029	-	63.321	-	134.913	-	119.431	96.173	412.355	-	813	99.126	1.126.160	-	-	-	-	-	-	2.149.499
INNOVABROKERS S.R.L. ⁽⁶⁾	-	-	-	-	2.421	-	-	448	-	-	1.035	488	4.392	-	-	-	-	-	-	4.392
DIGITAL BROKERS S.R.L. ⁽⁷⁾	3.800	-	5.160	-	144.028	-	2.185	8.141	1.809	-	89.342	3.177	257.643	-	-	-	-	-	-	346.644
IMCRUZ CORREDORES DE SEGUROS S.R.L. ⁽⁸⁾	-	-	-	-	818.926	-	-	-	(11.294)	-	-	-	807.632	-	-	-	-	-	-	807.632
Total general	21.103.906	404.032	10.887.631	47.214	47.719.763	2.134.426	10.079.097	10.054.783	25.885.749	23.245	22.803.931	2.776.899	153.920.676	765.071	25.531	790.603	(848)	-	(848)	406.521.474

Fuente: Información técnica financiera reportada por las Entidades Aseguradoras.

(1) Mediante Resolución Administrativa APS N° 1415/2020 de 31/12/2020, se dispone la suspensión de autorización de funcionamiento de CONSEJEROS Y CORREDORES DE SEGUROS BOLIVIA S.R.L.

(2) Mediante Resolución Administrativa APS N° 220/2021 de 15/03/2021, se autoriza el funcionamiento de PROPRESE CORREDORES DE SEGUROS S.A.

(3) Mediante Resolución Administrativa APS N° 380/2021 de 22/04/2021, se habilita a Seguros y Reaseguros Personales Univida S.A. para la Administración y Comercialización del Seguro Obligatorio de Accidentes de la Trabajadora y el Trabajador en el Ambiente de la Construcción - SOATC.

(4) Mediante Resolución Administrativa APS N° 663/2021 de 01/07/2021, se aprueba el reglamento de Entidades Prepago de Salud y Entidades Aseguradoras de Personas para la Prestación de Servicios Prepago de Salud.

(5) Mediante Resolución Administrativa APS N° 805/2021 de 20/08/2021, se autoriza el cambio de denominación social de CORREDORES DE SEGUROS ECOFUTURO S.A. por KERKUS CORREDORES DE SEGUROS S.A.

(6) Mediante Resolución Administrativa APS N° 828/2022 de 15/06/2022, se autoriza el funcionamiento de INNOVABROKERS S.R.L.

(7) Mediante Resolución Administrativa APS N° 1156/2022 de 24/08/2022, se autoriza el funcionamiento de DIGITAL BROKERS S.R.L.

(8) Mediante Resolución Administrativa APS N° 137/2023 de 22/02/2023, se autoriza el funcionamiento de IMCRUZ CORREDORES DE SEGUROS S.R.L.

Nota. Mediante Resolución Administrativa APS N° 1556/2018 de 16/11/2018 se dispone la intervención de AON BOLIVIA S.A. CORREDORES DE SEGUROS.

INTERMEDIACIÓN DE CORREDORES DE REASEGURO
POR CORREDORA DE REASEGURO
A Noviembre de 2023
(En Dólares Estadounidenses)

Entidades de Reaseguro Extranjero	CONESA KIEFFER & ASOCIADOS CORREDORES DE REASEGUROS S.A.	IBERAM RE CORREDORES INTERNACIONALES DE REASEGUROS S.A	OLSA BOLIVIA CORREDORES DE REASEGUROS S.A.	UNIVERSAL BROKERS RE S.A. CORREDORES DE REASEGUROS "UNIBROSA RE"	RISK REINSURANCE BROKER S.A. "RISK RE S.A"	KRINGS REINSURANCE BROKERS S.A.	Total general
ACTIVE CAPITAL REINSURANCE, LTD	-	-	-	-	-	394.736	394.736
ALIANZA COMPAÑIA DE SEGUROS Y REASEGUROS S.A.	-	-	-	-	149.036	-	149.036
ARTHUR J. GALLAGHER & CO.	-	-	-	-	963.701	-	963.701
AUSTRAL RE	-	-	-	-	-	448.863	448.863
AVIA BROKERS	-	-	-	-	39.719	-	39.719
BARENTS REINSURANCE COMPANY, INC	-	-	30.521	-	-	5.367	35.888
BEST MERIDIAN INTERNATIONAL INSURANCE COMPANY	-	-	-	-	-	293.656	293.656
BEST MERIDIAN INTERNATIONAL INSURANCE COMPANY, SPC	-	-	-	-	-	1.533	1.533
BISA SEGUROS Y REASEGUROS S.A.	-	-	-	-	205.030	5.400	210.430
BMS LATIN AMERICA LLC	-	-	-	-	3.996	-	3.996
BMS RE	-	-	-	-	16.330	-	16.330
BUTCHER, ROBINSON & STAPLES INTERNATIONAL LIMITED	-	-	-	37.952.084	-	-	37.952.084
CATLIN RE SWITZERLAND LTD.	-	-	-	-	-	651.998	651.998
CICA RE	-	-	-	-	-	651.998	651.998
CREDINFORM SEGUROS Y REASEGUROS S.A.	-	-	-	-	5.000	-	5.000
EUKEL REINSURANCE	-	-	-	-	55.542	-	55.542
EVEREST INTERNATIONAL ASSURANCE LTD.	185.296	-	-	-	-	-	185.296
HANNOVER RE	-	-	1.575.815	-	-	-	1.575.815
HOWDEN SPECIALTY	6.434.287	-	-	-	-	-	6.434.287
INTERNATIONAL REINSURANCE LINES LLC	-	-	-	-	2.430	-	2.430
INTERNATIONAL TRADERS INSURANCE CO. LTD.	-	-	-	-	-	566.623	566.623
KAY INTERNATIONAL AMEA LLC	-	-	-	-	967	-	967
LA BOLIVIANA CIACRUZ DE SEGUROS Y REASEGUROS	-	-	-	-	8.743	-	8.743
MARKEL INTERNATIONAL INSURANCE COMPANY LIMITED	-	-	-	-	-	8.750	8.750
MARSH GLOBAL PLACEMENT S.A.C.	-	-	-	13.300	-	-	13.300
MARSH LIMITED	170.585	-	-	-	-	-	170.585
MERCANTIL REASEGURADORA INTERNACIONAL S.A.	34.952	-	-	-	14.529	9.742	59.224
MERCANTIL SANTA CRUZ SEGUROS Y REASEGUROS GENERALES S.A.	-	-	-	-	3.620	-	3.620
MERCANTIL SEGUROS Y REASEGUROS	-	-	-	-	14.312	-	14.312
NAVIGATORS INSURANCE COMPANY	5.921	-	-	-	-	-	5.921
NEWLINE UNDERWRITING MANAGEMENT LIMITED - LATIN AMERICA DIVISION (TRUSTEES OF SYNDICATE 1218)	-	-	25.950	-	-	-	25.950
OCEAN INTERNATIONAL REINSURANCE COMPANY LIMITED	-	-	-	-	-	434.665	434.665
POZAVAROVVALNICA SAVA, D.D. (SAVA REINSURANCE COMPANY LIMITED), SLOVENIA	-	-	-	-	-	435.976	435.976
PRICE FORBES & PARTNERS LIMITED2	-	-	-	-	166.543	-	166.543
REASEGURADORA PATRIA S.A.	-	-	-	-	-	134.596	134.596
REDBRIDGE INSURANCE COMPANY LTD.	-	-	-	-	-	344.671	344.671
REUNIÓN RE	-	-	-	-	-	6.798	6.798
RIB REINSURANCE INTERNATIONAL BROKERS	-	-	-	-	13.781	-	13.781
SEGUROS Y REASEGUROS CREDINFORM INTERNATIONAL S.A.	-	-	5.576	-	-	-	5.576
SUNRIST LLC	579.860	-	-	64.296	328.006	-	972.162
THB REGIONAL CORREDOR DE REASEGUROS	-	-	282.500	-	-	-	282.500
THE CHANNEL SYNDICATE 2015 AT LLOYD'S	-	-	-	-	-	21.031	21.031
VARIOS REASEGURADORES	-	-	34.430	-	-	-	34.430
WILLIS TOWERS WATSON	-	-	-	-	378.307	-	378.307
Total general	7.410.902	-	1.954.791	38.029.680	2.369.592	4.416.405	54.181.379

INTERMEDIACIÓN DE CORREDORES DE REASEGURO
CONESA KIEFFER & ASOCIADOS CORREDORES DE REASEGUROS S.A.
A Noviembre de 2023
(En Dólares Estadounidenses)

Entidades de Reaseguro Extranjero	Seguros de Fianzas				Total Seguros de Fianzas	Seguros de Personas								Total Seguros de Personas	Seguros Generales												Total Seguros Generales	Seguros Obligatorios		Total Seguros Obligatorios	Seguros Previsionales		Total Seguros Previsionales	Total general		
	COALC	FIA	FID	GDA		APF-SP	DEF-LP	DHI-CP	DHI-LP	SEN-SP	VGP-CP	VIN-CP	VIN-LP		AER	APF-SG	AUT	EMB	INC	RCI	ROB	RTE	RVM	SEN-SG	TRA	SOAT		SOATC ⁽¹⁾	RC		RP					
EVEREST INTERNATIONAL ASSURANCE LTD.	-	-	-	-	-	-	-	-	-	-	-	-	-	-	-	-	-	-	-	-	-	-	-	-	-	-	-	-	-	-	-	-	-	-	185.296	
HOWDEN SPECIALTY	-	-	-	-	-	-	-	-	-	-	-	-	-	-	-	1.363.330	-	-	-	-	-	-	-	-	-	-	-	-	-	-	-	-	-	-	6.434.287	
MARSH LIMITED	-	-	-	-	-	-	-	-	-	-	-	-	-	-	-	-	-	-	-	-	-	-	-	-	-	-	-	-	-	-	-	-	-	-	170.585	
MERCANTIL REASEGURADORA INTERNACIONAL S.A.	-	-	-	-	-	-	-	-	-	-	-	-	-	-	-	-	-	-	-	-	-	-	-	-	-	-	-	-	-	-	-	-	-	-	34.952	
NAVIGATORS INSURANCE COMPANY	-	-	-	-	-	-	-	-	-	-	-	-	-	-	-	-	-	-	-	-	-	-	-	-	-	-	-	-	-	-	-	-	-	-	5.921	
SUNREST LLC	-	-	-	-	-	-	-	-	-	-	-	-	-	-	-	-	-	-	-	-	-	-	-	-	-	-	-	-	-	-	-	-	-	-	579.860	
Total general	-	-	-	-	-	-	-	-	-	-	-	-	-	-	-	-	-	-	-	-	-	-	-	-	-	-	-	-	-	-	-	-	-	-	-	7.410.902

Fuente: Partes de Producción reportados por el Corredor de Reaseguro.
(1) Mediante Resolución Administrativa APS N° 380/2021 de 22/04/2021, se habilita a Seguros y Reaseguros Personales Unificada S.A. para la Administración y Comercialización del Seguro Obligatorio de Accidentes de la Trabajadora y el Trabajador en el Ámbito de la Construcción - SOATC.

INTERMEDIACIÓN DE CORREDORES DE REASEGURO
IBERAM RE CORREDORES INTERNACIONALES DE REASEGUROS S.A
A Noviembre de 2023
(En Dólares Estadounidenses)

Entidades de Reaseguro Extranjero	Seguros de Fianzas				Total Seguros de Fianzas	Seguros de Personas								Total Seguros de Personas	Seguros Generales											Total Seguros Generales	Seguros Obligatorios		Total Seguros Obligatorios	Seguros Previsionales		Total Seguros Previsionales	Total general
	COALC	FIA	FID	GCDA		APE-SP	DEF-LP	DHE-CP	DHE-LP	SEN-SP	VGP-CP	VIN-CP	VIN-LP		AER	APE-SG	AUT	EMB	INC	RCI	ROB	RTE	RVM	SEN-SG	TRA		SOAT	SOATC ⁽¹⁾		RC	RP		
SAVA REINSURANCE COMPANY	-	-	-	-	-	-	-	-	-	-	-	-	-	-	-	-	-	-	-	-	-	-	-	-	-	-	-	-	-	-	-	-	-
Total general	-	-	-	-	-	-	-	-	-	-	-	-	-	-	-	-	-	-	-	-	-	-	-	-	-	-	-	-	-	-	-	-	-

Fuente: Partes de Producción reportados por el Corredor de Reaseguro.

(1) Mediante Resolución Administrativa APS N° 380/2021 de 22/04/2021, se habilita a Seguros y Reaseguros Personales Unificada S.A. para la Administración y Comercialización del Seguro Obligatorio de Accidentes de la Trabajadora y el Trabajador en el Ámbito de la Construcción - SOATC.

INTERMEDIACIÓN DE CORREDORES DE REASEGURO
OLSA BOLIVIA CORREDORES DE REASEGUROS S.A.
A Noviembre de 2023
(En Dólares Estadounidenses)

Entidades de Reaseguro Extranjero	Seguros de Fianzas				Total Seguros de Fianzas	Seguros de Personas								Total Seguros de Personas	Seguros Generales												Total Seguros Generales	Seguros Obligatorios		Total Seguros Obligatorios	Seguros Previsionales		Total Seguros Previsionales	Total general
	COALC	FIA	FID	GCOA		APE-SP	DEF-LP	DHI-CP	DHI-LP	SEN-SP	VGP-CP	VIN-CP	VIN-LP		AER	APE-SG	AUT	EMB	INC	RCI	ROB	RTE	RVM	SEN-SG	TRA	SOAT		SOATC ⁽¹⁾	RC		RP			
BARENTS REINSURANCE COMPANY, INC	-	-	-	-	-	-	-	-	-	-	29.927	594	-	30.521	-	-	-	-	-	-	-	-	-	-	-	-	-	-	-	-	-	-	30.521	
HANNOVER RE	-	-	-	-	-	-	-	-	-	-	21.556	774	-	1.575.815	-	-	-	-	-	-	-	-	-	-	-	-	-	-	-	-	-	-	1.575.815	
NEWLINE UNDERWRITING MANAGEMENT LIMITED - LATIN AMERICA DIVISION (TRUSTEES OF SYNDICATE 1218)	-	-	-	-	-	-	-	-	-	-	-	-	-	-	-	-	-	-	-	25.950	-	-	-	-	-	25.950	-	-	-	-	-	-	25.950	
SEGUROS Y REASEGUROS CREDINFORM INTERNATIONAL S.A.	-	-	-	-	-	-	-	-	-	-	-	-	-	-	-	-	-	-	-	-	-	-	-	-	-	-	-	-	-	-	-	-	5.576	
THIS REGIONAL CORREDOR DE REASEGUROS	-	-	-	-	-	-	-	-	-	-	-	-	-	-	-	-	-	-	-	-	-	-	-	-	-	-	-	-	-	-	-	-	-	282.500
VARIOS REASEGURADORES	-	-	-	-	-	-	-	-	-	-	-	-	-	-	-	-	-	-	-	-	-	-	-	-	-	-	-	-	-	-	-	-	-	34.430
Total general	-	-	-	-	-	-	-	-	-	-	1.553.485	-	-	51.483	1.368	-	1.606.335	-	-	-	-	-	5.576	36.450	-	-	306.430	-	-	-	-	-	-	1.954.791

Fuente: Partes de Producción reportados por el Corredor de Reaseguro.
(1) Mediante Resolución Administrativa APS N° 380/2021 de 22/04/2021, se habilita a Seguros y Reaseguros Personales Unificada S.A. para la Administración y Comercialización del Seguro Obligatorio de Accidentes de la Trabajadora y el Trabajador en el Ámbito de la Construcción - SOATC.

INTERMEDIACIÓN DE CORREDORES DE REASEGURO
UNIVERSAL BROKERS RE S.A. CORREDORES DE REASEGUROS "UNIBROSA RE"
A Noviembre de 2023
(En Dólares Estadounidenses)

Entidades de Reaseguro Extranjero	Seguros de Fianzas				Total Seguros de Fianzas	Seguros de Personas							Total Seguros de Personas	Seguros Generales												Total Seguros Generales	Seguros Obligatorios		Total Seguros Obligatorios	Seguros Previsionales		Total Seguros Previsionales	Total General
	COALC	FIA	FID	GCOA		APE-SP	DEF-LP	DHI-CP	DHI-LP	SEN-SP	VGP-CP	VIN-CP		VIN-LP	AIR	APE-SG	AUT	DMB	INC	RCI	ROB	RTE	RVM	SEN-SG	TRA		SOAT	SOATC ⁽¹⁾		RC	RP		
BUTCHER, ROBINSON & STAPLES INTERNATIONAL LIMITED	-	-	-	-	-	-	-	32.060.606	-	-	1.777.238	-	-	33.837.844	-	2.255.559	-	-	1.399.749	458.932	-	-	-	-	-	4.114.240	-	-	-	-	-	-	37.952.084
MARSH GLOBAL PLACEMENT S.A.C.	-	-	-	-	-	-	-	-	-	-	-	-	-	-	-	-	-	-	13.300	-	-	-	-	-	-	13.300	-	-	-	-	-	-	13.300
SUNRISE LLC	-	-	-	-	-	-	-	-	-	-	-	-	-	-	-	-	-	-	-	-	-	-	64.296	-	-	64.296	-	-	-	-	-	-	64.296
Total general	-	-	-	-	-	-	-	32.060.606	-	-	1.777.238	-	-	33.837.844	-	2.255.559	-	-	1.413.049	458.932	-	-	-	64.296	-	4.191.836	-	-	-	-	-	-	38.029.680

Fuente: Partes de Producción reportados por el Corredor de Reaseguro.
(1) Mediante Resolución Administrativa APS N° 380/2021 de 22/04/2021, se habilita a Seguros y Reaseguros Personales Unificada S.A. para la Administración y Comercialización del Seguro Obligatorio de Accidentes de la Trabajadora y el Trabajador en el Ámbito de la Construcción - SOATC.

INTERMEDIACIÓN DE CORREDORES DE REASEGURO
RISK REINSURANCE BROKER S.A. "RISK RE S.A."
A Noviembre de 2023
(En Dólares Estadounidenses)

Entidades de Reaseguro Extranjero	Seguros de Fianzas				Total Seguros de Fianzas	Seguros de Personas								Total Seguros de Personas	Seguros Generales												Total Seguros Generales	Seguros Obligatorios		Total Seguros Obligatorios	Seguros Previsionales		Total Seguros Previsionales	Total general
	COALC	FIA	FID	GOOA		APE-SP	DEF-LP	DHI-CP	DHI-LP	SEN-SP	VGP-CP	VIN-CP	VIN-LP		AER	APE-SG	AUT	EMB	INC	RCI	ROB	RTE	RVM	SEN-SG	TRA	SOAT		SOATC ⁽¹⁾	RC		RP			
ALIANZA COMPAÑÍA DE SEGUROS Y REASEGUROS S.A.	-	-	-	-	-	-	-	-	-	-	-	-	-	(254)	567	-	-	145.723	3.000	-	-	-	-	-	-	149.036	-	-	-	-	-	-	149.036	
ARTHUR J. GALLAGHER & CO.	-	-	-	-	-	-	-	-	-	-	-	-	-	963.701	-	-	-	-	-	-	-	-	-	-	-	963.701	-	-	-	-	-	-	963.701	
AVIA BROKERS	-	-	-	-	-	-	-	-	-	-	-	-	-	39.719	-	-	-	-	-	-	-	-	-	-	-	39.719	-	-	-	-	-	-	39.719	
BISA SEGUROS Y REASEGUROS S.A.	-	-	-	-	-	-	-	-	-	-	-	-	-	-	-	-	-	-	-	-	-	-	-	-	-	205.030	-	-	-	-	-	-	205.030	
BMS LATIN AMERICA LLC	-	-	-	-	-	-	-	-	-	-	-	-	-	-	-	-	-	205.030	-	-	-	-	-	-	-	3.996	-	-	-	-	-	-	3.996	
BMS RE	-	-	-	-	-	-	-	-	-	-	-	-	-	-	-	-	-	-	3.996	-	-	-	-	-	-	16.330	-	-	-	-	-	-	16.330	
CREDINFORM SEGUROS Y REASEGUROS S.A.	-	-	-	-	-	-	-	-	-	-	-	-	-	-	-	-	-	16.330	-	-	-	-	-	-	-	5.000	-	-	-	-	-	-	5.000	
EUKEL REINSURANCE	-	-	-	-	-	-	-	-	-	-	-	-	-	55.542	-	-	-	5.000	-	-	-	-	-	-	-	55.542	-	-	-	-	-	-	55.542	
INTERNATIONAL REINSURANCE LINES LLC	-	-	-	-	-	-	-	-	-	-	-	-	-	-	-	-	-	-	-	-	-	-	-	2.430	2.430	-	-	-	-	-	-	-	2.430	
KAY INTERNATIONAL AMEA LLC	-	-	-	-	-	-	-	-	-	-	-	-	-	-	-	-	-	967	-	-	-	-	-	-	-	967	-	-	-	-	-	-	967	
LA BOLIVIANA CIACRUZ DE SEGUROS Y REASEGUROS	-	-	-	-	-	-	-	-	-	-	-	-	-	-	-	-	-	-	8.743	-	-	-	-	-	-	8.743	-	-	-	-	-	-	8.743	
MERCANTIL REASEGURADORA INTERNACIONAL S.A.	-	-	-	-	-	-	-	-	-	-	-	-	-	9.783	4.746	-	-	-	-	-	-	-	-	-	-	14.529	-	-	-	-	-	-	14.529	
MERCANTIL SANTA CRUZ SEGUROS Y REASEGUROS GENERALES S.A.	-	-	-	-	-	-	-	-	-	-	-	-	-	-	-	-	-	3.620	-	-	-	-	-	-	-	3.620	-	-	-	-	-	-	3.620	
MERCANTIL SEGUROS Y REASEGUROS	-	-	-	-	-	-	-	-	-	-	-	-	-	-	-	-	-	14.312	-	-	-	-	-	-	-	14.312	-	-	-	-	-	-	14.312	
PRICE FORBES & PARTNERS LIMITED2	-	-	-	-	-	-	-	-	-	-	-	-	-	163.450	3.093	-	-	-	-	-	-	-	-	-	-	166.543	-	-	-	-	-	-	166.543	
RIB REINSURANCE INTERNATIONAL BROKERS	-	-	-	-	-	-	-	-	-	-	-	-	-	-	-	-	-	-	13.781	-	-	-	-	-	-	13.781	-	-	-	-	-	-	13.781	
SUNRIST LLC	-	-	-	-	-	-	-	-	-	-	-	-	-	1.982	-	-	-	-	300.000	-	-	-	-	26.024	-	328.006	-	-	-	-	-	-	328.006	
WILLIS TOWERS WATSON	-	-	-	-	-	-	-	-	-	-	-	-	-	-	-	-	-	378.307	-	-	-	-	-	-	-	378.307	-	-	-	-	-	-	378.307	
Total general	-	-	-	-	-	-	-	-	-	-	-	-	-	1.233.923	8.406	-	-	752.960	345.850	-	-	-	-	28.454	-	2.369.592	-	-	-	-	-	-	2.369.592	

Fuente: Partes de Producción reportados por el Corredor de Reaseguro.
(1) Mediante Resolución Administrativa APS N° 380/2021 de 22/04/2021, se habilita a Seguros y Reaseguros Personales Univida S.A. para la Administración y Comercialización del Seguro Obligatorio de Accidentes de la Trabajadora y el Trabajador en el Ámbito de la Construcción - SOATC.

INTERMEDIACIÓN DE CORREDORES DE REASEGURO
KRINGS REINSURANCE BROKERS S.A.
A Noviembre de 2023
(En Dólares Estadounidenses)

Entidades de Reaseguro Extranjero	Seguros de Fianzas				Total Seguros de Fianzas	Seguros de Personas								Total Seguros de Personas	Seguros Generales										Total Seguros Generales	Seguros Obligatorios		Total Seguros Obligatorios	Seguros Previsionales		Total Seguros Previsionales	Total general	
	COALC	FIA	FID	GODA		APE-SP	DEF-LP	DHI-CP	DHI-LP	SEN-SP	VGP-CP	VIN-CP	VIN-LP		AER	APE-SG	AUT	EMB	INC	RCI	ROB	RTE	BVM	SEN-SG		TRA	SOAT		SOATC ⁽¹⁾	RC			RP
ACTIVE CAPITAL REINSURANCE, LTD	-	-	356	-	356	-	-	-	-	-	-	-	-	-	-	1.310	-	217.443	11.499	6.646	41.905	102.676	-	12.902	394.380	-	-	-	-	-	-	394.736	
AUSTRAL RE	-	-	668	-	668	-	-	-	-	-	-	-	-	-	-	2.620	-	259.221	16.709	14.107	52.839	87.493	-	15.207	448.196	-	-	-	-	-	-	448.863	
BARENTS REINSURANCE COMPANY, INC	-	-	-	-	-	-	-	-	-	-	-	-	-	-	-	-	5.367	-	-	-	-	-	-	-	5.367	-	-	-	-	-	-	5.367	
BEST MERIDIAN INTERNATIONAL INSURANCE COMPANY	-	-	526	-	526	-	-	-	-	-	-	-	-	-	-	917	-	174.577	12.300	11.005	35.330	48.631	-	10.370	293.130	-	-	-	-	-	-	293.656	
BEST MERIDIAN INTERNATIONAL INSURANCE COMPANY, SPC	-	-	-	-	-	-	-	-	-	-	-	-	-	-	-	-	-	1.533	-	-	-	-	-	-	1.533	-	-	-	-	-	-	1.533	
BISA SEGUROS Y REASEGUROS S.A.	-	-	-	-	-	-	-	-	-	-	-	-	-	-	-	-	5.400	-	-	-	-	-	-	-	5.400	-	-	-	-	-	-	5.400	
CATLIN RE SWITZERLAND LTD.	-	-	967	-	967	-	-	-	-	-	-	-	-	-	-	-	377.535	24.466	19.938	76.093	130.509	-	22.490	651.031	-	-	-	-	-	-	-	651.998	
CICA RE	-	-	967	-	967	-	-	-	-	-	-	-	-	-	-	-	377.535	24.466	19.938	76.093	130.509	-	22.490	651.031	-	-	-	-	-	-	-	651.998	
INTERNATIONAL TRADERS INSURANCE CO, LTD.	-	-	1.017	-	1.017	-	-	-	-	-	-	-	-	-	-	-	337.822	23.819	21.247	68.283	94.333	-	20.101	565.606	-	-	-	-	-	-	-	566.623	
MARKEL INTERNATIONAL INSURANCE COMPANY LIMITED	-	-	-	-	-	-	-	-	-	-	-	-	-	-	-	-	-	-	-	-	-	8.750	-	-	8.750	-	-	-	-	-	-	8.750	
MERCANTIL REASEGURADORA INTERNACIONAL S.A.	-	-	9	-	9	-	-	-	-	-	-	-	-	-	-	-	8.124	159	326	844	195	-	85	9.733	-	-	-	-	-	-	-	9.742	
OCEAN INTERNATIONAL REINSURANCE COMPANY LIMITED	-	-	645	-	645	-	-	-	-	-	-	-	-	-	-	-	251.690	16.311	13.292	50.728	87.006	-	14.994	434.021	-	-	-	-	-	-	-	434.665	
POZAVAROVNICA SAVA, D.D. (SAVA REINSURANCE COMPANY LIMITED), SLOVENIA	-	-	645	-	645	-	-	-	-	-	-	-	-	-	-	1.310	-	251.690	16.311	13.292	50.728	87.006	-	14.994	435.331	-	-	-	-	-	-	435.976	
REASEGURADORA PATRIA S.A.	-	-	25	-	25	-	-	-	-	-	-	-	-	-	-	6.551	-	64.673	2.508	-	12.405	44.380	-	4.054	134.571	-	-	-	-	-	-	134.596	
REDBRIDGE INSURANCE COMPANY LTD.	-	-	619	-	619	-	-	-	-	-	-	-	-	-	-	-	205.562	14.479	12.966	41.614	57.225	-	12.205	344.052	-	-	-	-	-	-	-	344.671	
REUNION RE	-	-	5	-	5	-	-	-	-	-	-	-	-	-	-	393	-	5.595	80	163	422	97	-	43	6.793	-	-	-	-	-	-	6.798	
THE CHANNEL SYNDICATE 2015 AT LLOYD'S	-	-	-	-	-	-	-	-	-	-	-	-	-	-	-	-	-	-	-	-	-	21.031	-	-	21.031	-	-	-	-	-	-	-	21.031
Total general	-	-	6.449	-	6.449	-	-	-	-	-	-	-	-	-	-	13.101	-	2.543.768	163.106	132.919	507.284	899.843	-	149.935	4.409.956	-	-	-	-	-	-	4.416.405	

Fuente: Partes de Producción reportados por el Corredor de Reaseguro.
(1) Mediante Resolución Administrativa APS N° 380/2021 de 22/04/2021, se habilita a Seguros y Reaseguros Personales Unificada S.A. para la Administración y Comercialización del Seguro Obligatorio de Accidentes de la Trabajadora y el Trabajador en el Ámbito de la Construcción - SOATC.

UNIDAD DE NORMAS Y ESTADÍSTICAS



5. ENTIDADES PREPAGO DE SALUD

TARIFA ANTICIPADA Y SERVICIOS PRESTADOS
ENTIDADES PREPAGO DE SALUD ⁽¹⁾⁽²⁾
POR MODALIDAD Y RAMO
A Noviembre de 2023
(En miles de Dólares Estadounidenses)

Modalidad	Ramo	Tarifa Anticipada	Tarifa Anticipada Aceptada en Reaseguro	Tarifa Anticipada Total Suscrita	Tarifa Anticipada Cedida a Reaseguro	Tarifa Anticipada Neta Retenida	Servicios Prestados	Servicios Prestados por Reaseguro Aceptado	Servicios Prestados Totales	Servicios Prestados Reembolsados por Reaseguro Cedido	Servicios Prestados Netos Retenidos
Servicios de Prepago	Salud o Enfermedad	5.590	-	5.590	-	5.590	4.180	-	4.180	-	4.180
	Defunción y/o Sepelio	-	-	-	-	-	-	-	-	-	-
Total Servicios de Prepago		5.590	-	5.590	-	5.590	4.180	-	4.180	-	4.180

Fuente: Información técnico financiera reportada por las Entidades Prepago de Salud.

(1) Mediante Resolución Administrativa APS N° 056/2022 de 20/01/2022, se autoriza el funcionamiento de Innovasalud Servicios en Salud S.A., para la Prestación de Servicios Prepago de Salud.

(2) Mediante Resolución Administrativa APS N° 827/2022 de 15/06/2022, se autoriza el funcionamiento de FOIANINISALUD MEDICINAPREPAGA S.A., para la Prestación de Servicios Prepago de Salud.

TARIFA ANTICIPADA Y SERVICIOS PRESTADOS
ENTIDADES PREPAGO DE SALUD
A Noviembre de 2023
(En miles de Dólares Estadounidenses)

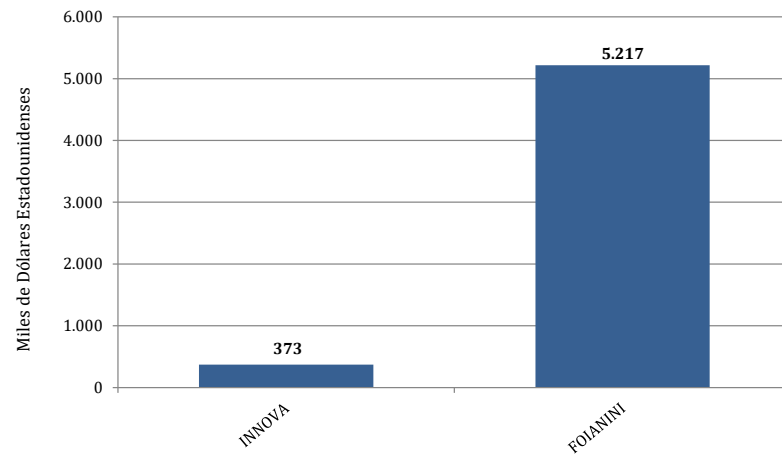
Tipo de Entidad	Entidad	Tarifa Anticipada	Tarifa Anticipada Aceptada en Reaseguro	Tarifa Anticipada Total Suscrita	Tarifa Anticipada Cedida a Reaseguro	Tarifa Anticipada Neta Retenida	Servicios Prestados	Servicios Prestados por Reaseguro Aceptado	Servicios Prestados Totales	Servicios Prestados Reembolsados por Reaseguro Cedido	Servicios Prestados Netos Retenidos
Prepago de Salud	Innovasalud Servicios en Salud S.A. ⁽¹⁾	373	-	373	-	373	176	-	176	-	176
	FOIANINISALUD MEDICINAPREPAGA S.A. ⁽²⁾	5.217	-	5.217	-	5.217	4.004	-	4.004	-	4.004
Total Servicios de Prepago		5.590	-	5.590	-	5.590	4.180	-	4.180	-	4.180

Fuente: Información técnico financiera reportada por las Entidades Prepago de Salud.

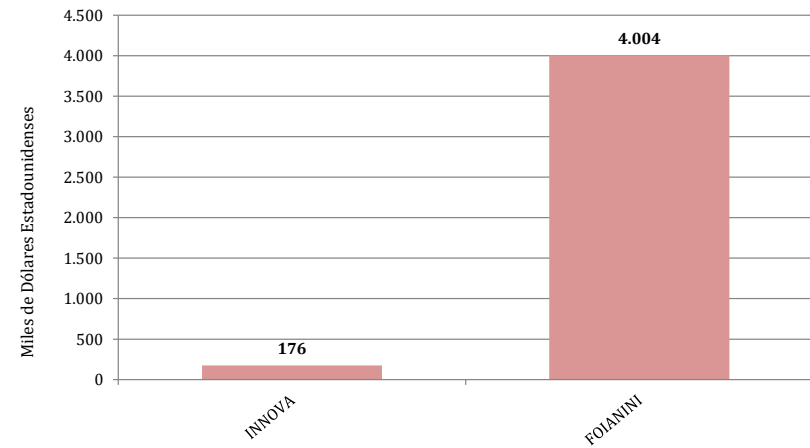
(1) Mediante Resolución Administrativa APS N° 056/2022 de 20/01/2022, se autoriza el funcionamiento de Innovasalud Servicios en Salud S.A., para la Prestación de Servicios Prepago de Salud.

(2) Mediante Resolución Administrativa APS N° 827/2022 de 15/06/2022, se autoriza el funcionamiento de FOIANINISALUD MEDICINAPREPAGA S.A., para la Prestación de Servicios Prepago de Salud.

TARIFA ANTICIPADA



SERVICIOS PRESTADOS



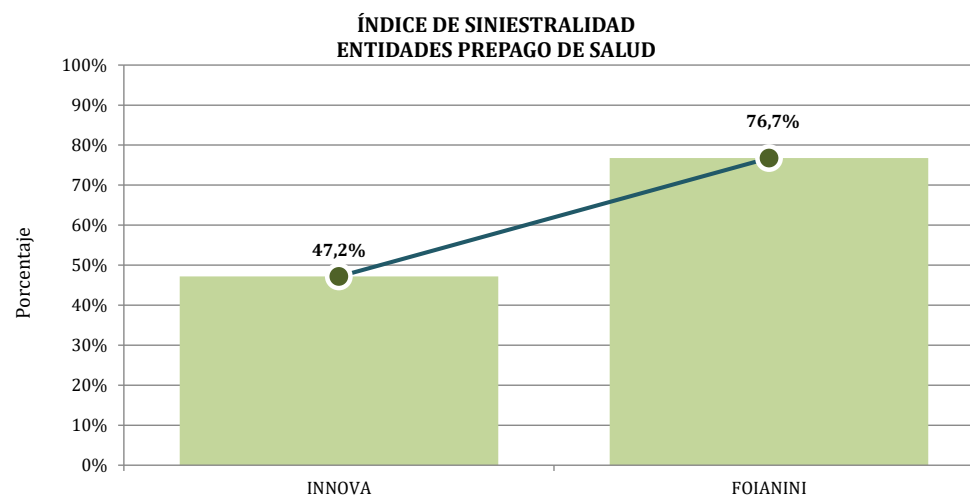
ÍNDICE DE SINIESTRALIDAD
ENTIDADES PREPAGO DE SALUD
A Noviembre de 2023
(En miles de Dólares Estadounidenses y Porcentajes)

Tipo de Entidad	Entidad	Tarifa Anticipada	Servicios Prestados	Índice de Siniestralidad
Prepago de Salud	Innovasalud Servicios en Salud S.A. ⁽¹⁾	373	176	47,2%
	FOIANINISALUD MEDICINAPREPAGA S.A. ⁽²⁾	5.217	4.004	76,7%
Total Servicios de Prepago		5.590	4.180	74,8%

Fuente: Información técnico financiera reportada por las Entidades Prepago de Salud.

(1) Mediante Resolución Administrativa APS N° 056/2022 de 20/01/2022, se autoriza el funcionamiento de Innovasalud Servicios en Salud S.A., para la Prestación de Servicios Prepago de Salud.

(2) Mediante Resolución Administrativa APS N° 827/2022 de 15/06/2022, se autoriza el funcionamiento de FOIANINISALUD MEDICINAPREPAGA S.A., para la Prestación de Servicios Prepago de Salud.



**TARIFA ANTICIPADA
POR MODALIDAD Y RAMO
A Noviembre de 2023
(En miles de Dólares Estadounidenses)**

Modalidad	Ramo	Innovasalud Servicios en Salud S.A. ⁽¹⁾	FOIANINISALUD MEDICINAPREPAGA S.A. ⁽²⁾	Total Entidades Prepago de Salud
Servicios de Prepago	Salud o Enfermedad.	373	5.217	5.590
	Defunción y/o Sepelio	-	-	-
Total Servicios de Prepago		373	5.217	5.590

Fuente: Información técnico financiera reportada por las Entidades Prepago de Salud.

(1) Mediante Resolución Administrativa APS N° 056/2022 de 20/01/2022, se autoriza el funcionamiento de Innovasalud Servicios en Salud S.A., para la Prestación de Servicios Prepago de Salud.

(2) Mediante Resolución Administrativa APS N° 827/2022 de 15/06/2022, se autoriza el funcionamiento de FOIANINISALUD MEDICINAPREPAGA S.A., para la Prestación de Servicios Prepago de Salud.

**SERVICIOS PRESTADOS
POR MODALIDAD Y RAMO
A Noviembre de 2023
(En miles de Dólares Estadounidenses)**

Modalidad	Ramo	Innovasalud Servicios en Salud S.A. ⁽¹⁾	FOIANINISALUD MEDICINAPREPAGA S.A. ⁽²⁾	Total Entidades Prepago de Salud
Servicios de Prepago	Salud o Enfermedad.	176	4.004	4.180
	Defunción y/o Sepelio	-	-	-
Total Servicios de Prepago		176	4.004	4.180

Fuente: Información técnico financiera reportada por las Entidades Prepago de Salud.

(1) Mediante Resolución Administrativa APS N° 056/2022 de 20/01/2022, se autoriza el funcionamiento de Innovasalud Servicios en Salud S.A., para la Prestación de Servicios Prepago de Salud.

(2) Mediante Resolución Administrativa APS N° 827/2022 de 15/06/2022, se autoriza el funcionamiento de FOIANINISALUD MEDICINAPREPAGA S.A., para la Prestación de Servicios Prepago de Salud.

TARIFA ANTICIPADA
 POR DEPARTAMENTO Y ENTIDAD PREPAGO DE SALUD
 A Noviembre de 2023
 (En miles de Dólares Estadounidenses)

Modalidad	Entidad	Departamento									Total Nacional
		La Paz	Cochabamba	Santa Cruz	Oruro	Potosí	Tarija	Pando	Beni	Chiquisaca	
Prepago de Salud	Innovasalud Servicios en Salud S.A. ⁽¹⁾	133	47	62	46	13	21	3	30	17	373
	FOIANINISALUD MEDICINAPREPAGA S.A. ⁽²⁾	-	-	5.217	-	-	-	-	-	-	5.217
Total Servicios de Prepago		133	47	5.279	46	13	21	3	30	17	5.590

Fuente: Información técnico financiera reportada por las Entidades Prepago de Salud.

(1) Mediante Resolución Administrativa APS N° 056/2022 de 20/01/2022, se autoriza el funcionamiento de Innovasalud Servicios en Salud S.A., para la Prestación de Servicios Prepago de Salud.

(2) Mediante Resolución Administrativa APS N° 827/2022 de 15/06/2022, se autoriza el funcionamiento de FOIANINISALUD MEDICINAPREPAGA S.A., para la Prestación de Servicios Prepago de Salud.

SERVICIOS PRESTADOS
POR DEPARTAMENTO Y ENTIDAD PREPAGO DE SALUD
A Noviembre de 2023
(En miles de Dólares Estadounidenses)

Modalidad	Entidad	Departamento									Total Nacional
		La Paz	Cochabamba	Santa Cruz	Oruro	Potosí	Tarija	Pando	Beni	Chuquisaca	
Prepago de Salud	Innovasalud Servicios en Salud S.A. ⁽¹⁾	48	36	40	23	6	5	0	12	5	176
	FOIANINISALUD MEDICINAPREPAGA S.A. ⁽²⁾	-	-	4.004	-	-	-	-	-	-	4.004
Total Servicios de Prepago		48	36	4.044	23	6	5	0	12	5	4.180

Fuente: Información técnico financiera reportada por las Entidades Prepago de Salud.

(1) Mediante Resolución Administrativa APS N° 056/2022 de 20/01/2022, se autoriza el funcionamiento de Innovasalud Servicios en Salud S.A., para la Prestación de Servicios Prepago de Salud.

(2) Mediante Resolución Administrativa APS N° 827/2022 de 15/06/2022, se autoriza el funcionamiento de FOIANINISALUD MEDICINAPREPAGA S.A., para la Prestación de Servicios Prepago de Salud.

BALANCE GENERAL
ENTIDADES PREPAGO DE SALUD
Al 30 de Noviembre de 2023
(En miles de Bolivianos)

DETALLE	Innovasalud Servicios en Salud S.A. ⁽¹⁾	FOIANINISALUD MEDICINAPREPAGA S.A. ⁽²⁾	TOTAL
ACTIVO			
[101] DISPONIBLE	1.635	9.401	11.036
[102] EXIGIBLE TECNICO	146	1.366	1.512
[103] EXIGIBLE ADMINISTRATIVO	1.323	1.199	2.522
[104] INVERSIONES	8.122	9.938	18.060
[105] BIENES DE USO	712	9	721
[106] BIENES RECIBIDOS EN PAGO	-	-	-
[107] TRANSITORIO	24	15	38
[108] DIFERIDO	1.170	306	1.476
TOTAL ACTIVO	13.132	22.234	35.366
PASIVO			
[201] ADELANTOS FINANCIEROS	-	-	-
[202] OBLIGACIONES TECNICAS	8	3.760	3.768
[203] OBLIGACIONES ADMINISTRATIVAS	956	1.092	2.048
[204] RESERVAS TECNICAS DE SEGUROS	688	236	924
[205] RESERVAS TECNICAS DE SINIESTROS / RESERVAS TECNICAS DE SERVICIO DE PREPAGO	39	594	633
[207] TRANSITORIO	-	-	-
[208] DIFERIDO	1.522	639	2.160
TOTAL PASIVO	3.213	6.321	9.533
PATRIMONIO			
[301] CAPITAL SUSCRITO Y PAGADO	14.305	12.873	27.178
[302] CUENTAS PENDIENTES DE CAPITALIZACION	0	-	0
[303] RESERVAS	-	-	-
[304] APORTES PARA FUTUROS AUMENTOS DE CAPITAL	-	4.047	4.047
[305] RESERVAS POR AJUSTES AL PATRIMONIO	-	-	-
[306] RESERVA POR REVALUO TECNICO	-	-	-
[307] RESULTADOS DE GESTIONES ANTERIORES	(4.135)	(315)	(4.450)
[308] RESULTADOS DEL PERIODO O GESTION	(251)	(692)	(943)
TOTAL PATRIMONIO	9.919	15.913	25.833
TOTAL PASIVO Y PATRIMONIO	13.132	22.234	35.366
CUENTAS DE ORDEN DEUDORAS			
[601] CUENTAS DE CONTROL	-	-	-
[602] DOCUMENTOS ENTREGADOS EN CUSTODIA	7.725	-	7.725
[603] CONTINGENTES	-	-	-
[609] DEUDORAS POR CONTRA	37.102	23.358	60.460
TOTAL CUENTAS DE ORDEN DEUDORAS	44.827	23.358	68.185
CUENTAS DE ORDEN ACREEDORAS			
[701] CUENTAS DE CONTROL	37.102	23.358	60.460
[702] DOCUMENTOS RECIBIDOS EN CUSTODIA	-	-	-
[703] CONTINGENTES	-	-	-
[709] ACREEDORAS POR CONTRA	7.725	-	7.725
TOTAL CUENTAS DE ORDEN ACREEDORAS	44.827	23.358	68.185

Fuente: Datos extraídos de los Estados Financieros enviados por las Entidades Prepago de Salud al 30 de noviembre de 2023.

(1) Mediante Resolución Administrativa APS N° 056/2022 de 20/01/2022, se autoriza el funcionamiento de Innovasalud Servicios en Salud S.A., para la Prestación de Servicios Prepago de Salud.

(2) Mediante Resolución Administrativa APS N° 827/2022 de 15/06/2022, se autoriza el funcionamiento de FOIANINISALUD MEDICINAPREPAGA S.A., para la Prestación de Servicios Prepago de Salud.

ESTADO DE RESULTADOS
ENTIDADES PREPAGO DE SALUD
Al 30 de Noviembre de 2023
(En miles de Bolivianos)

DETALLE	Innovasalud Servicios en Salud S.A. ⁽¹⁾	FOIANINISALUD MEDICINAPREPAGA S.A. ⁽²⁾	TOTAL
[401] PRODUCCION	10.471	36.207	46.677
[501] ANULACION PRODUCCION	18	418	436
[402] PRIMAS ACEPTADAS EN REASEGURO NACIONAL / TARIFA ANTICIPADA ACEPTADA EN REASEGURO NACIONAL	-	-	-
[502] ANULACION PRIMAS ACEPTADAS EN REASEGURO NACIONAL / ANULACION TARIFAS ANTICIPADAS ACEPTADAS EN REASEGURO NACIONAL	-	-	-
[403] PRIMAS ACEPTADAS EN REASEGURO EXTRANJERO / TARIFAS ANTICIPADAS ACEPTADAS EN REASEGURO EXTRANJERO	-	-	-
[503] ANULACION PRIMAS ACEPTADAS EN REASEGURO EXTRANJERO / ANULACION TARIFAS ANTICIPADAS ACEPTADAS EN REASEGURO EXTRANJERO	-	-	-
PRODUCCIÓN NETA DE ANULACIÓN	10.453	35.789	46.242
[506] PRIMAS CEDIDAS EN REASEGURO NACIONAL / TARIFAS ANTICIPADAS CEDIDAS EN REASEGURO NACIONAL	-	-	-
[406] ANULACION PRIMAS CEDIDAS EN REASEGURO NACIONAL / ANULACION DE TARIFAS ANTICIPADAS CEDIDAS EN REASEGURO NACIONAL	-	-	-
[507] PRIMAS CEDIDAS EN REASEGURO EXTRANJERO / TARIFAS ANTICIPADAS CEDIDAS EN REASEGURO EXTRANJERO	-	-	-
[407] ANULACION PRIMAS CEDIDAS EN REASEGURO EXTRANJERO / ANULACION DE TARIFAS ANTICIPADAS CEDIDAS EN REASEGURO EXTRANJERO	-	-	-
PRODUCCION NETA DE REASEGURO	10.453	35.789	46.242
[508] CONSTITUCION DE RESERVAS TECNICAS DE SEGUROS	2.574	248	2.821
[408] LIBERACION DE RESERVAS TECNICAS DE SEGUROS	4.008	179	4.187
PRIMAS DEVENGADAS	11.886	35.721	47.607
[509] COSTOS DE PRODUCCION	334	687	1.021
[409] REINTEGRO COSTOS DE PRODUCCION	-	-	-
[510] CONSTITUCION DE RESERVAS TECNICAS DE SINIESTROS / CONSTITUCION DE RESERVAS TECNICAS DE SERVICIOS DE PREPAGO	1.678	444	2.122
[410] LIBERACION DE RESERVAS TECNICAS POR SINIESTROS / LIBERACION DE RESERVAS TECNICAS POR SERVICIO DE PREPAGO	1.665	327	1.993
[511] SINIESTROS Y RENTAS / SERVICIOS DE PREPAGO	1.205	27.467	28.673
[411] REINTEGRO DE SINIESTROS Y RENTAS	-	-	-
[512] COSTOS DE SALVATAJE Y RECUPERO	-	-	-
[412] RECUPEROS	-	-	-
RESULTADO TÉCNICO BRUTO	10.335	7.450	17.785
[413] SINIESTROS REEMBOLSADOS POR CESIONES REASEGURO NACIONAL / SERVICIO DE PREPAGO REEMBOLSADOS POR CESIONES REASEGURO NACIONAL	-	-	-
[513] PARTICIPACION RECUPEROS POR CESIONES REASEGURO NACIONAL	-	-	-
[514] COSTOS DE CESIONES REASEGURO NACIONAL	-	-	-
[414] PRODUCTOS DE CESIONES REASEGURO NACIONAL	-	-	-
[415] SINIESTROS REEMBOLSADOS POR CESIONES REASEGURO EXTRANJERO / SERVICIOS DE PREPAGO REEMBOLSADOS POR CESIONES REASEGURO EXTRANJERO	-	-	-
[515] PARTICIPACION RECUPEROS POR CESIONES REASEGURO EXTRANJERO	-	-	-
[516] COSTOS DE CESIONES REASEGURO EXTRANJERO	-	-	-
[416] PRODUCTOS DE CESIONES REASEGURO EXTRANJERO	-	-	-
[517] PARTICIPACION DE SINIESTROS ACEPTADOS EN REASEGURO NACIONAL / PARTICIPACIÓN DE SERVICIOS DE PREPAGO ACEPTADOS EN REASEGURO NACIONAL	-	-	-
[417] PARTICIPACION RECUPEROS POR REASEGURO NACIONAL ACEPTADO	-	-	-
[518] COSTOS DE ACEPTACIONES REASEGURO NACIONAL	-	-	-
[418] PRODUCTOS DE ACEPTACIONES REASEGURO NACIONAL	-	-	-
[519] PARTICIPACION DE SINIESTROS ACEPTADOS EN REASEGURO EXTRANJERO/ PARTICIPACIÓN DE SERVICIOS DE PREPAGO ACEPTADOS EN REASEGURO NACIONAL	-	-	-
[419] PARTICIPACION RECUPEROS POR REASEGURO EXTRANJERO ACEPTADO	-	-	-
[520] COSTOS DE ACEPTACIONES REASEGURO EXTRANJERO	-	-	-
[420] PRODUCTOS DE ACEPTACIONES REASEGURO EXTRANJERO	-	-	-
RESULTADO TÉCNICO NETO DE REASEGURO	10.335	7.450	17.785
[521] GASTOS ADMINISTRATIVOS	11.859	7.626	19.485
[421] INGRESOS ADMINISTRATIVOS	984	631	1.615
RESULTADO OPERACIONAL	(540)	455	(85)
[422] PRODUCTOS DE INVERSION	359	205	564
[522] COSTOS DE INVERSION	63	1.319	1.383
[423] REINTEGRO DE PREVISION	0	5	5
[523] PREVISION	2	-	2
[424] GANANCIA POR VENTA DE ACTIVOS	-	242	242
[524] PERDIDA POR VENTA	-	180	180
RESULTADO FINANCIERO	(247)	(592)	(839)
[425] AJUSTE POR INFLACION Y DIFERENCIAS DE CAMBIO	0	69	69
[525] AJUSTE POR INFLACION Y DIFERENCIAS DE CAMBIO	4	169	173
RESULTADO DEL PERIODO O GESTIÓN	(251)	(692)	(943)

Fuente: Datos extraídos de los Estados Financieros enviados por las Entidades Prepago de Salud al 30 de noviembre de 2023.

(1) Mediante Resolución Administrativa APS N° 056/2022 de 20/01/2022, se autoriza el funcionamiento de Innovasalud Servicios en Salud S.A., para la Prestación de Servicios Prepago de Salud.

(2) Mediante Resolución Administrativa APS N° 827/2022 de 15/06/2022, se autoriza el funcionamiento de FOIANINISALUD MEDICINAPREPAGA S.A., para la Prestación de Servicios Prepago de Salud.

UNIDAD DE NORMAS Y ESTADÍSTICAS



6. CALIFICACIONES DE RIESGO

CALIFICACIONES DE RIESGO PARA ENTIDADES DE SEGUROS

Entidad Aseguradora	Calificadora	Capacidad de Pago de Siniestros		Fecha de Calificación	Tendencia
		Nomenclatura ASFI (*)	Nomenclatura Calificadora		
La Boliviana Ciacruz de Seguros y Reaseguros S.A.	Moody's Local PE Clasificadora de Riesgo S.A.	AA1	AA+.bo	29/09/2023	Ninguno
	PACIFIC CREDIT RATING - PCR	AA1	BAA+	22/09/2023	Estable
Seguros y Reaseguros Credinform International S.A.	AESA RATINGS	AA3	AA-	29/09/2023	Estable
	PACIFIC CREDIT RATING - PCR	AA3	BAA-	22/09/2023	Estable
Seguros Illimani S.A	AESA RATINGS	B3	B-	29/09/2023	Estable
	Moody's Local PE Clasificadora de Riesgo S.A.	C	CCC-.bo	29/09/2023	Ninguno
Alianza Compañía de Seguros y Reaseguros S.A.	AESA RATINGS	AA1	AA+	29/09/2023	Estable
	Moody's Local PE Clasificadora de Riesgo S.A.	AA2	AA.bo	29/09/2023	Ninguno
Bisa Seguros y Reaseguros S.A.	Moody's Local PE Clasificadora de Riesgo S.A.	AA2	AA.bo	29/09/2023	Ninguno
	PACIFIC CREDIT RATING - PCR	AAA	BAAA	22/09/2023	Estable
Compañía de Seguros y Reaseguros Fortaleza S.A.	AESA RATINGS	A3	A-	29/09/2023	Estable
	PACIFIC CREDIT RATING - PCR	A3	BA-	22/09/2023	Estable
Nacional Seguros Patrimoniales y Fianzas S.A.	AESA RATINGS	A1	A+	29/09/2023	En Desarrollo
	Moody's Local PE Clasificadora de Riesgo S.A.	A1	A+.bo	29/09/2023	Ninguno
Unibienes Seguros y Reaseguros Patrimoniales S.A.	AESA RATINGS	A2	A	29/09/2023	En Desarrollo
	PACIFIC CREDIT RATING - PCR	AA3	BAA-	22/09/2023	Estable
Crediseguro S.A. Seguros Generales	AESA RATINGS	AA2	AA	29/09/2023	Positiva
	Moody's Local PE Clasificadora de Riesgo S.A.	AA3	AA-.bo	29/09/2023	Ninguno
Mercantil Santa Cruz Seguros y Reaseguros Generales S.A.	AESA RATINGS	A1	A+	29/09/2023	Estable
	PACIFIC CREDIT RATING - PCR	A1	BA+	22/09/2023	Estable
BUPA Insurance (Bolivia) S.A.	AESA RATINGS	AAA	AAA	29/09/2023	Estable
	Moody's Local PE Clasificadora de Riesgo S.A.	AA1	AA+.bo	29/09/2023	Ninguno
La Vitalicia Seguros y Reaseguros de Vida S.A.	AESA RATINGS	A3	A-	29/09/2023	En Desarrollo
	PACIFIC CREDIT RATING - PCR	A1	BA+	22/09/2023	Estable
La Boliviana Ciacruz Seguros Personales S.A.	Moody's Local PE Clasificadora de Riesgo S.A.	AA2	AA.bo	29/09/2023	Ninguno
	PACIFIC CREDIT RATING - PCR	AA1	BAA+	22/09/2023	Estable
Nacional Seguros Vida y Salud S.A.	AESA RATINGS	AA3	AA-	29/09/2023	Negativa
	Moody's Local PE Clasificadora de Riesgo S.A.	A1	A+.bo	29/09/2023	Ninguno
Alianza Vida Seguros y Reaseguros S.A.	AESA RATINGS	AA2	AA	29/09/2023	Estable
	Moody's Local PE Clasificadora de Riesgo S.A.	AA3	AA-.bo	29/09/2023	Ninguno
Crediseguro S.A. Seguros Personales	AESA RATINGS	AA1	AA+	29/09/2023	Estable
	Moody's Local PE Clasificadora de Riesgo S.A.	AA2	AA.bo	29/09/2023	Ninguno
Seguros y Reaseguros Personales Univida S.A.	AESA RATINGS	A1	A+	29/09/2023	Positiva
	Moody's Local PE Clasificadora de Riesgo S.A.	AA3	AA-.bo	29/09/2023	Ninguno
Compañía de Seguros de Vida Fortaleza S.A.	AESA RATINGS	A3	A-	29/09/2023	Estable
	PACIFIC CREDIT RATING - PCR	A3	BA-	22/09/2023	Positiva
Santa Cruz Vida y Salud Seguros y Reaseguros Personales S.A.	AESA RATINGS	BBB2	BBB	29/09/2023	Negativa
	PACIFIC CREDIT RATING - PCR	A2	BA	22/09/2023	Negativa

Fuente: Reportes enviados a esta Autoridad de Fiscalización por las Calificadoras de Riesgo a septiembre de 2023.

(*) Categorías y niveles de calificación según Reglamento para Entidades Calificadoras de Riesgo, Categorías y Niveles para Calificación de Riesgo de Compañías de Seguros y Reaseguros de la Autoridad de Supervisión de Sistema Financiero - ASFI.

CALIFICACIONES DE RIESGO PARA ENTIDADES PREPAGO DE SALUD

Entidades	Calificadora	Capacidad de Pago de Siniestros		Fecha de Calificación	Tendencia
		Nomenclatura ASFI	Nomenclatura Calificadora		
Innovasalud Servicios en Salud S.A. ⁽¹⁾	AESA RATINGS	BBB3	BBB-	29/09/2023	Estable
	Moody's Local PE Clasificadora de Riesgo S.A.	A2	A.bo	29/09/2023	Ninguno
FOIANINISALUD MEDICINAPREPAGA S.A. ⁽²⁾	AESA RATINGS	BBB3	BBB-	29/09/2023	Estable

Fuente: Reportes enviados a esta Autoridad de Fiscalización por las Calificadoras de Riesgo a septiembre de 2023.

- (1) Nota. Mediante Resolución Administrativa APS N° 056/2022 de 20/01/2022, se autoriza el funcionamiento de Innovasalud Servicios en Salud S.A., para la Prestación de Servicios Prepago de Salud.
- (2) Nota. Mediante Resolución Administrativa APS N° 827/2022 de 15/06/2022, se autoriza el funcionamiento de FOIANINISALUD MEDICINAPREPAGA S.A., para la Prestación de Servicios Prepago de Salud.