
APS
AUTORIDAD DE FISCALIZACIÓN Y CONTROL DE PENSIONES Y SEGUROS
ESTADO PLURINACIONAL DE BOLIVIA
Anuario de Seguros
2019

Anuario de Seguros 2019

CONTENIDO

INFORMACIÓN RESUMEN 7
Resumen Consolidado de Producción por Modalidad y Ramo de Seguro 9
Resumen Consolidado de Producción por Entidad Aseguradora 10
Resumen Consolidado de Siniestros por Modalidad y Ramo de Seguro 11
Resumen Consolidado de Siniestros por Entidad Aseguradora 12
Índice de Siniestralidad Directa por Entidad Aseguradora, Modalidad y Ramo de Seguro 13
Índice de Siniestralidad Retenida por Entidad Aseguradora, Modalidad y Ramo de Seguro 14
Patrimonio por Entidad Aseguradora 15
Reservas Técnicas por Entidad Aseguradora 16
Inversiones Contables por Entidad Aseguradora 18
Margen de Solvencia y Patrimonio Técnico por Entidad Aseguradora 19

INFORMACIÓN DE PRODUCCIÓN 21
Producción Directa Neta de Anulaciones por Entidad Aseguradora, Modalidad y Ramo de Seguro 23
Producción Aceptada en Reaseguro Nacional por Entidad Aseguradora, Modalidad y Ramo de Seguro 24
Producción Total por Entidad Aseguradora, Modalidad y Ramo de Seguro 25
Producción Cedida a Reaseguradoras Nacionales por Entidad Aseguradora, Modalidad y Ramo de Seguro 26
Producción Cedida a Reaseguradoras Extranjeras por Entidad Aseguradora, Modalidad y Ramo de Seguro 27
Producción Neta Retenida por Entidad Aseguradora, Modalidad y Ramo de Seguro 28

INFORMACIÓN DE SINIESTROS 29
Siniestros Directos por Entidad Aseguradora, Modalidad y Ramo de Seguro 31
Siniestros por Reaseguro Nacional Aceptado por Entidad Aseguradora, Modalidad y Ramo de Seguro 32
Siniestros Totales por Entidad Aseguradora, Modalidad y Ramo de Seguro 33
Siniestros Reembolsados por Reaseguradoras Nacionales por Entidad Aseguradora, Modalidad y Ramo de Seguro 34
Siniestros Reembolsados por Reaseguradoras Extranjeras por Entidad Aseguradora, Modalidad y Ramo de Seguro 35
Siniestros Netos Pagados por Entidad Aseguradora, Modalidad y Ramo de Seguro 36

PRODUCCIÓN INTERMEDIADA POR CORREDORES DE SEGUROS Y CORREDORES DE REASEGUROS 37
Producción Intermediada por Corredor de Seguros, Modalidad y Ramo de Seguro 39
Producción Intermediada por Corredor de Seguros y Entidad Aseguradora 41
Producción Intermediada por Corredor de Reaseguros, Modalidad y Ramo de Seguro 42

REASEGURO ACTIVO 47
Contracuenta Reaseguro Activo por Entidad Aseguradora (Ingresos - Egresos) 49
Contracuenta Reaseguro Activo por Modalidad y Ramo de Seguro (Ingresos - Egresos) 50

REASEGURO PASIVO 51
Contracuenta Reaseguro Pasivo por Entidad Aseguradora (Ingresos - Egresos) 53
Contracuenta Reaseguro Pasivo por Modalidad y Ramo de Seguro (Ingresos - Egresos) 54

ESTADOS FINANCIEROS DE ENTIDADES ASEGURADORAS 55
Balance General al 31/12/19 por Entidad Aseguradora 57
Estado de Resultados al 31/12/19 por Entidad Aseguradora 60

ESTADOS FINANCIEROS DE CORREDORES DE SEGUROS Y CORREDORES DE REASEGUROS 65
Balance General al 31/12/19 por Corredor de Seguros y Corredor de Reaseguros 67
Estado de Resultados al 31/12/19 por Corredor de Seguros y Corredor de Reaseguros 69

INFORMACIÓN ENTIDADES ASEGURADORAS DE SEGUROS GENERALES Y FIANZAS 71
INFORMACIÓN ENTIDADES ASEGURADORAS DE SEGUROS DE PERSONAS 83
INFORMACIÓN CORREDORES DE SEGUROS Y CORREDORES DE REASEGUROS 95
INFORMACIÓN AJUSTADORES DE SEGUROS 111
INFORMACIÓN ASESORES DE SEGUROS 117
INFORMACIÓN ACTUARIOS MATEMÁTICOS 123
INFORMACIÓN AUDITORES EXTERNOS 127
INFORMACIÓN PERITOS VALUADORES 133

HECHOS RELEVANTES

(1) Nota. Mediante Decreto Supremo N° 2920 de 28/09/16, se establece que el SOAT será administrado y comercializado por la Entidad Pública de Seguros.

(2) Nota. Mediante Resolución Administrativa APS N° 1445/2018 de 25/10/18, se habilita a Seguros y Reaseguros Personales Univida S.A. en su condición de Entidad Pública de Seguros para que asuma la administración y comercialización del Seguro Obligatorio de Accidentes de Tránsito - SOAT Gestión 2019.

(3) Nota. Mediante Resolución Administrativa APS N° 38/2019 de 11/01/19 se autoriza el funcionamiento de Santa Cruz Vida y Salud Seguros y Reaseguros Personales S.A.

ABREVIATURAS

ENTIDADES ASEGURADORAS DE SEGUROS GENERALES Y FIANZAS

LBC-G — La Boliviana Ciacruz de Seguros y Reaseguros S.A.
CRI-G — Seguros y Reaseguros Credinform International S.A.
ILL-G — Seguros Illimani S.A.
ALI-G — Alianza Compañía de Seguros y Reaseguros S.A. E.M.A.
BIS-G — Bisa Seguros y Reaseguros S.A.
FOR-G — Compañía de Seguros y Reaseguros Fortaleza S.A.
NAL-G — Nacional Seguros Patrimoniales y Fianzas S.A.
UNI-G — Unibienes Seguros y Reaseguros Patrimoniales S.A.
CRS-G — Crediseguro S.A. Seguros Generales

ENTIDADES ASEGURADORAS DE SEGUROS DE PERSONAS

BUP-P — BUPA Insurance (Bolivia) S.A.
LVI-P — La Vitalicia Seguros y Reaseguros de Vida S.A.
LBC-P — La Boliviana Ciacruz Seguros Personales S.A.
PRO-P — Seguros Provida S.A.
NAL-P — Nacional Seguros Vida y Salud S.A.
ALI-P — Alianza Vida Seguros y Reaseguros S.A.
CRS-P — Crediseguro S.A. Seguros Personales
UNI-P — Seguros y Reaseguros Personales Univida S.A.
FOR-P — Compañía de Seguros de Vida Fortaleza S.A.
SC-P — Santa Cruz Vida y Salud Seguros y Reaseguros Personales S.A.

CORREDORES DE SEGUROS

H.K.A. — H.K.A. Corredores y Asesores de Seguros S.R.L.
CONSULTORES DE SEGUROS — Consultores de Seguros S.A.
CONSESO — Corredora de Seguros S.R.L. (CONSESO Ltda.)
G&G — Corredora de Seguros G & G Ltda.
I.I.B. — International Insurance Brokers S.R.L. Asesores y Corredores de Seguros
KIEFFER — Kieffer & Asociados S.A. Corredores de Seguros
SAAVEDRA PACHECO — Saavedra Pacheco Corredores de Seguros S.R.L.
SUDAMERICANA — Sudamericana S.R.L. Corredores y Asesores de Seguros
UNIVERSAL BROKERS — Universal Brokers S.A.Corredores y Consultores de Seguros
H.P. BROKERS — HP Brokers Corredores y Asesores de Seguros S.R.L.

ESTRATEGICA — Estratégica S.R.L. Corredores y Asesores de Seguros y Riesgos
INTERSEGUROS — Interseguros S.A. Corredores y Asesores
INTERMED BROKERS — Intermed Brokers S.R.L. Corredores y Asesores de Seguros
CONSEGUR — Consegur S.R.L. Corredores y Asesores de Seguros
A.E.C. FIDES — A.E.C. Fides Brokers Ltda. Asesores, Corredores de Seguros
CABEZAS — Cabezas S.R.L. Corredores y Asesores de Seguros.
JUSTA — Justa S.R.L. Corredores de Seguros
GENESIS — Génesis Brokers Ltda. Corredora de Seguros
CORREDORA BOLIVIANA — Corredora Boliviana de Seguros Ltda. Asesores en Seguros
AON — AON Bolivia S.A. Corredores de Seguros
ROYAL — Royal Brokers S.R.L. Corredores de Seguros
DELTA — Delta Brokers Insurance S.A. Corredores de Seguros
PREVICOR — PREVICOR Corredores y Asesores de Seguros S.R.L.
CONSEJEROS — Consejeros y Corredores de Seguros Bolivia S.R.L.
CORRESUR — CORRESUR S.R.L. Corredores y Asesores de Seguros
PUERTO SEGURO — PUERTO SEGURO Corredores y Asesores de Seguros S.R.L.
PATRIA — Patria S.A. Corredores y Asesores de Seguros
ASESCOR — ASESCOR S.R.L. Corredores de Seguros
CUBRE — CUBRE S.R.L. Corredores y Asesores de Seguros
IBA — IBA Corredores y Asesores de Seguros S.R.L.
BCS — BCS Brokers Corporativos de Seguros S.R.L.
TOCARS — TOCARS BROKERS S.R.L.
ECOFUTURO — Corredores de Seguros Ecofuturo S.A.

CORREDORES DE REASEGUROS

CONESA KIEFFER — Conesa Kieffer & Asociados Corredores de Reaseguros S.A.
AON RE — AON Re Bolivia S.A. Corredores de Reaseguros
OLSA — Olsa Bolivia Corredores de Reaseguros S.A.
IBERAM RE — Iberam Re Corredores Internacionales de Reaseguros S.A.
UNIVERSAL RE — Universal Brokers RE S.A. Corredores de Reaseguros "UNIBROSA RE S.A."
ACCES RE — Acces Re Corredora de Reaseguros S.A.
RISK RE — Risk Reinsurance Broker S.A "Risk RE S.A."

RAMOS

INC — Incendio y Aliados
ROB — Robo
TRA — Transportes
EMB — Embarcaciones
AUT — Automotores
AER — Aeronavegación
RTE — Ramos Técnicos
RCI — Responsabilidad Civil
RVM — Riesgos Varios Misceláneos
AGR — Seguros Agropecuarios
SEN — Salud o Enfermedad
APE — Accidentes Personales

FIA — Fianzas
FID — Fidelidad de Empleados
COALC — Cumplimiento de Obligaciones Legales y Contractuales de Telecomunicaciones
GCOA — Garantía de Cumplimiento de Obligaciones Aduaneras
SOAT — Seguro Obligatorio de Accidentes de Tránsito
VIN-LP — Vida Individual Largo Plazo
VIN-CP — Vida Individual Corto Plazo
VGP-CP — Vida en Grupo Corto Plazo
DEF-LP — Defunción y/o Sepelio Largo Plazo
DEF-CP — Defunción y/o Sepelio Corto Plazo
REN — Rentas
DHI-LP — Desgravamen Hipotecario Largo Plazo
DHI-CP — Desgravamen Hipotecario Corto Plazo

INFORMACIÓN RESUMEN

Resumen Consolidado de Producción por Modalidad y Ramo de Seguro
Gestión 2019
En miles de Bolivianos

MODALIDAD Y RAMO	PRIMAS DIRECTAS NETAS DE ANULACIÓN (1)	PRIMAS ACEPTADAS EN REASEGURO			PRIMAS TOTALES SUSCRITAS	PRIMAS CEDIDAS A REASEGURO			PRIMAS NETAS RETENIDAS
		NACIONAL	EXTRANJERO	TOTAL		NACIONAL	EXTRANJERO (2)	TOTAL	
SEGUROS GENERALES									
Incendio y Aliados	351.845	47.134	-	47.134	398.979	60.960	236.448	297.408	101.570
Robo	18.561	3	-	3	18.564	7.124	2.053	9.177	9.387
Transportes	105.370	413	-	413	105.783	803	46.935	47.737	58.046
Naves o Embarcaciones	1.079	-	-	-	1.079	110	21	130	949
Automotores	583.975	15.318	-	15.318	599.293	12.529	216.015	228.544	370.750
Aeronavegación	96.778	186	-	186	96.964	60.624	37.574	98.198	(1.235)
Ramos Técnicos	168.237	7.359	-	7.359	175.596	14.995	103.053	118.048	57.548
Responsabilidad Civil	110.986	7.899	-	7.899	118.885	13.434	64.646	78.081	40.804
Riesgos Varios Misceláneos	245.337	20.410	-	20.410	265.747	13.206	155.878	169.084	96.663
Agropecuarios	262	-	-	-	262	-	222	222	40
Salud o Enfermedad	282.384	-	-	-	282.384	2.314	120.226	122.540	159.844
Accidentes Personales	61.374	8.351	-	8.351	69.725	28.137	19.819	47.956	21.769
TOTAL SEGUROS GENERALES	**2.026.189**	**107.073**	**-**	**107.073**	**2.133.261**	**214.235**	**1.002.890**	**1.217.125**	**916.136**
SEGUROS DE FIANZAS									
Seriedad de Propuesta	7.486	59	-	59	7.545	-	4.085	4.085	3.461
Cumplimiento de Obra	36.922	-	-	-	36.922	-	28.996	28.996	7.926
Buena Ejecución de Obra	3.914	-	-	-	3.914	-	1.206	1.206	2.708
Cumplimiento de Servicios	6.757	575	-	575	7.333	-	3.951	3.951	3.382
Cumplimiento de Suministros	10.057	754	-	754	10.811	-	9.464	9.464	1.347
Inversión de Anticipos	71.428	-	-	-	71.428	56	56.698	56.755	14.673
Fidelidad de Empleados	4.504	386	-	386	4.890	822	965	1.786	3.104
Créditos	1.015	-	-	-	1.015	-	429	429	586
Garantía de Cumplimiento de Obligaciones Aduaneras	9.404	864	-	864	10.268	1.319	4.254	5.574	4.695
Cumplimiento de Obligaciones y/o Derechos Contractuales	5.142	127	-	127	5.269	726	3.422	4.148	1.121
TOTAL SEGUROS DE FIANZAS	**156.630**	**2.765**	**-**	**2.765**	**159.396**	**2.923**	**113.469**	**116.392**	**43.004**
SEGUROS OBLIGATORIOS									
Seguro Obligatorio de Accidentes de Tránsito	155.393	61.946	-	61.946	217.340	62.157	15.487	77.644	139.696
TOTAL SEGUROS OBLIGATORIOS	**155.393**	**61.946**	**-**	**61.946**	**217.340**	**62.157**	**15.487**	**77.644**	**139.696**
SEGUROS DE PERSONAS									
Vida Individual LP	233.150	-	-	-	233.150	-	26.218	26.218	206.931
Vida Individual CP	77.396	-	-	-	77.396	-	33.386	33.386	44.011
Rentas	12.525	-	-	-	12.525	-	4.436	4.436	8.089
Defunción y/o Sepelio LP	-	-	-	-	-	-	-	-	-
Defunción y/o Sepelio de CP	9.918	-	-	-	9.918	-	-	-	9.918
Vida en Grupo CP	113.208	389	-	389	113.597	1.269	20.786	22.055	91.542
Salud o Enfermedad	155.323	-	-	-	155.323	-	48.794	48.794	106.528
Desgravamen Hipotecario LP	-	-	-	-	-	-	-	-	-
Desgravamen Hipotecario CP	974.578	84.450	-	84.450	1.059.027	220.864	159.942	380.807	678.220
Accidentes Personales	43.945	129	-	129	44.074	8.409	8.247	16.656	27.418
TOTAL SEGUROS DE PERSONAS	**1.620.041**	**84.968**	**-**	**84.968**	**1.705.009**	**230.542**	**301.810**	**532.353**	**1.172.657**
SEGUROS PREVISIONALES									
Riesgo Común	252	-	-	-	252	-	37	37	215
Riesgo Profesional	251	-	-	-	251	-	37	37	214
Seguro Vitalicio	-	-	-	-	-	-	-	-	-
TOTAL SEGUROS PREVISIONALES	**503**	**-**	**-**	**-**	**503**	**-**	**74**	**74**	**429**
TOTAL GENERAL	**3.958.757**	**256.752**	**-**	**256.752**	**4.215.509**	**509.858**	**1.433.729**	**1.943.588**	**2.271.921**

(1) Incluye Coaseguro.
(2) Incluye Contratos no Proporcionales.

Resumen Consolidado de Producción por Entidad Aseguradora
Gestión 2019
En miles de Bolivianos

ENTIDAD ASEGURADORA	PRIMAS DIRECTAS NETAS DE ANULACIÓN (1)	PRIMAS ACEPTADAS EN REASEGURO			PRIMAS TOTALES SUSCRITAS	PRIMAS CEDIDAS A REASEGURO			PRIMAS NETAS RETENIDAS
		NACIONAL	EXTRANJERO	TOTAL		NACIONAL	EXTRANJERO (2)	TOTAL	
SEGUROS GENERALES Y FIANZAS									
La Boliviana Ciacruz de Seguros y Reaseguros S.A.	421.902	9.714	-	9.714	431.616	34.577	155.283	189.860	241.757
Seguros y Reaseguros Credinform International S.A.	294.577	13.485	-	13.485	308.061	-	163.884	163.884	144.177
Seguros Illimani S.A.	8.271	-	-	-	8.271	-	3.143	3.143	5.128
Alianza Compañía de Seguros y Reaseguros S.A. E.M.A.	534.418	41.077	-	41.077	575.495	72.809	273.180	345.989	229.506
Bisa Seguros y Reaseguros S.A.	483.975	8.974	-	8.974	492.949	77.635	263.664	341.300	151.650
Compañía de Seguros y Reaseguros Fortaleza S.A.	145.917	3.923	-	3.923	149.840	3.274	73.392	76.666	73.174
Nacional Seguros Patrimoniales y Fianzas S.A.	204.767	63.495	-	63.495	268.262	22.255	135.309	157.563	110.699
Unibienes Seguros y Reaseguros Patrimoniales S.A.	80.647	144	-	144	80.791	6.609	56.246	62.855	17.936
Crediseguro S.A. Seguros Generales	8.344	-	-	-	8.344	-	-	-	8.344
TOTAL SEGUROS GENERALES Y FIANZAS	**2.182.819**	**140.811**	**-**	**140.811**	**2.323.630**	**217.159**	**1.124.102**	**1.341.261**	**982.370**
SEGUROS DE PERSONAS									
Bupa Insurance (Bolivia) S.A.	63.799	-	-	-	63.799	-	38.279	38.279	25.519
La Vitalicia Seguros y Reaseguros de Vida S.A.	202.790	30.026	-	30.026	232.816	6.544	30.350	36.894	195.921
La Boliviana Ciacruz Seguros Personales S.A.	173.958	19.367	-	19.367	193.325	15.488	3.420	18.908	174.417
Seguros Provida S.A.	299	-	-	-	299	-	98	98	201
Nacional Seguros Vida y Salud S.A.	545.947	43.824	-	43.824	589.771	56.605	108.234	164.839	424.932
Alianza Vida Seguros y Reaseguros S.A.	362.066	17.911	-	17.911	379.977	151.345	62.099	213.444	166.533
Crediseguro S.A. Seguros Personales	85.529	-	-	-	85.529	-	18.686	18.686	66.843
Seguros y Reaseguros Personales Univida S.A.	270.115	-	-	-	270.115	62.157	33.556	95.713	174.402
Compañía de Seguros de Vida Fortaleza S.A.	28.133	4.813	-	4.813	32.946	560	7.425	7.985	24.961
Santa Cruz Vida y Salud Seguros y Reaseguros Personales S.A.	43.303	-	-	-	43.303	-	7.481	7.481	35.822
TOTAL SEGUROS DE PERSONAS	**1.775.938**	**115.941**	**-**	**115.941**	**1.891.879**	**292.700**	**309.627**	**602.327**	**1.289.552**
TOTAL GENERAL	**3.958.757**	**256.752**	**-**	**256.752**	**4.215.509**	**509.858**	**1.433.729**	**1.943.588**	**2.271.921**

(1) Incluye Coaseguro.
(2) Incluye Contratos no Proporcionales.

Resumen Consolidado de Siniestros por Modalidad y Ramo de Seguro
Gestión 2019
En miles de Bolivianos

MODALIDAD Y RAMO	SINIESTROS DIRECTOS (1)	SINIESTROS POR REASEGURO ACEPTADO			SINIESTROS TOTALES	SINIESTROS REEMBOLSADOS POR REASEGURO CEDIDO			SINIESTROS NETOS
		NACIONAL	EXTRANJERO	TOTAL		NACIONAL	EXTRANJERO (2)	TOTAL	
SEGUROS GENERALES									
Incendio y Aliados	87.691	7.322	-	7.322	95.013	7.339	62.999	70.338	24.675
Robo	4.277	-	-	-	4.277	1.087	1.128	2.214	2.063
Transportes	41.695	-	-	-	41.695	3	15.211	15.214	26.480
Naves o Embarcaciones	48	-	-	-	48	-	-	-	48
Automotores	447.209	3.200	-	3.200	450.409	7.923	185.528	193.451	256.958
Aeronavegación	6.201	-	-	-	6.201	1.030	4.954	5.984	217
Ramos Técnicos	58.937	183	-	183	59.120	9.827	31.304	41.132	17.988
Responsabilidad Civil	51.218	15	-	15	51.233	4.012	35.163	39.175	12.057
Riesgos Varios Misceláneos	137.583	264	-	264	137.848	3.961	104.078	108.040	29.808
Agropecuarios	51	-	-	-	51	-	60	60	(9)
Salud o Enfermedad	219.442	-	-	-	219.442	3	97.248	97.251	122.192
Accidentes Personales	15.298	4.558	-	4.558	19.856	754	10.133	10.887	8.970
TOTAL SEGUROS GENERALES	**1.069.651**	**15.542**	**-**	**15.542**	**1.085.194**	**35.940**	**547.807**	**583.747**	**501.447**
SEGUROS DE FIANZAS									
Seriedad de Propuesta	4.776	-	-	-	4.776	-	2.517	2.517	2.259
Cumplimiento de Obra	10.761	-	-	-	10.761	-	5.827	5.827	4.935
Buena Ejecución de Obra	137	-	-	-	137	-	0	0	137
Cumplimiento de Servicios	753	-	-	-	753	-	414	414	339
Cumplimiento de Suministros	204	-	-	-	204	-	110	110	94
Inversión de Anticipos	46.544	-	-	-	46.544	-	37.391	37.391	9.153
Fidelidad de Empleados	490	-	-	-	490	-	-	-	490
Créditos	32	-	-	-	32	-	34	34	(2)
Garantía de Cumplimiento de Obligaciones Aduaneras	2.239	-	-	-	2.239	-	1.135	1.135	1.105
Cumplimiento de Obligaciones y/o Derechos Contractuales	-	-	-	-	-	-	-	-	-
TOTAL SEGUROS DE FIANZAS	**65.937**	**-**	**-**	**-**	**65.937**	**-**	**47.426**	**47.426**	**18.511**
SEGUROS OBLIGATORIOS									
Seguro Obligatorio de Accidentes de Tránsito	108.997	26.881	-	26.881	135.879	31.188	6.203	37.391	98.488
TOTAL SEGUROS OBLIGATORIOS	**108.997**	**26.881**	**-**	**26.881**	**135.879**	**31.188**	**6.203**	**37.391**	**98.488**
SEGUROS DE PERSONAS									
Vida Individual LP	14.816	-	-	-	14.816	-	6.387	6.387	8.430
Vida Individual CP	12.628	-	-	-	12.628	-	4.396	4.396	8.232
Rentas	3.793	-	-	-	3.793	-	1.789	1.789	2.004
Defunción y/o Sepelio LP	-	-	-	-	-	-	-	-	-
Defunción y/o Sepelio de CP	2.213	-	-	-	2.213	87	-	87	2.126
Vida en Grupo CP	32.846	462	-	462	33.308	417	14.382	14.799	18.509
Salud o Enfermedad	110.312	-	-	-	110.312	-	37.179	37.179	73.132
Desgravamen Hipotecario LP	-	-	-	-	-	-	-	-	-
Desgravamen Hipotecario CP	321.806	67.940	-	67.940	389.746	118.611	98.835	217.446	172.299
Accidentes Personales	23.257	63	-	63	23.321	5.085	5.136	10.221	13.099
TOTAL SEGUROS DE PERSONAS	**521.672**	**68.465**	**-**	**68.465**	**590.137**	**124.201**	**168.104**	**292.304**	**297.832**
SEGUROS PREVISIONALES									
Invalidez	44.967	-	-	-	44.967	-	-	-	44.967
Muerte	148.509	-	-	-	148.509	-	-	-	148.509
Gastos Funerarios	47	-	-	-	47	-	-	-	47
Seguro Vitalicio	21.263	-	-	-	21.263	-	-	-	21.263
Sistema de Reparto	-	-	-	-	-	-	-	-	-
TOTAL SEGUROS PREVISIONALES	**214.786**	**-**	**-**	**-**	**214.786**	**-**	**-**	**-**	**214.786**
TOTAL GENERAL	**1.981.044**	**110.888**	**-**	**110.888**	**2.091.932**	**191.328**	**769.540**	**960.868**	**1.131.064**

(1) Incluye Coaseguro.
(2) Incluye Contratos no Proporcionales.

Resumen Consolidado de Siniestros por Entidad Aseguradora
Gestión 2019
En miles de Bolivianos

ENTIDAD ASEGURADORA	SINIESTROS DIRECTOS (1)	SINIESTROS POR REASEGURO ACEPTADO			SINIESTROS TOTALES	SINIESTROS REEMBOLSADOS POR REASEGURO CEDIDO			SINIESTROS NETOS
		NACIONAL	EXTRANJERO	TOTAL		NACIONAL	EXTRANJERO (2)	TOTAL	
SEGUROS GENERALES Y FIANZAS									
La Boliviana Ciacruz de Seguros y Reaseguros S.A.	194.312	3.642	-	3.642	197.955	8.352	69.948	78.300	119.654
Seguros y Reaseguros Credinform International S.A.	253.317	240	-	240	253.557	-	190.414	190.414	63.142
Seguros Illimani S.A.	2.148	-	-	-	2.148	-	36	36	2.112
Alianza Compañía de Seguros y Reaseguros S.A. E.M.A.	287.858	6.717	-	6.717	294.576	19.233	122.614	141.847	152.729
Bisa Seguros y Reaseguros S.A.	208.271	1.064	-	1.064	209.335	6.008	90.223	96.231	113.104
Compañía de Seguros y Reaseguros Fortaleza S.A.	111.689	264	-	264	111.953	79	73.993	74.072	37.881
Nacional Seguros Patrimoniales y Fianzas S.A.	69.174	17.580	-	17.580	86.754	152	47.493	47.645	39.109
Unibienes Seguros y Reaseguros Patrimoniales S.A.	10.459	-	-	-	10.459	2.116	3.613	5.729	4.730
Crediseguro S.A. Seguros Generales	963	-	-	-	963	-	-	-	963
TOTAL SEGUROS GENERALES Y FIANZAS	**1.138.192**	**29.507**	**-**	**29.507**	**1.167.699**	**35.940**	**598.335**	**634.274**	**533.424**
SEGUROS DE PERSONAS									
Bupa Insurance (Bolivia) S.A.	42.976	-	-	-	42.976	-	28.522	28.522	14.454
La Vitalicia Seguros y Reaseguros de Vida S.A.	196.262	22.701	-	22.701	218.963	3.105	7.733	10.838	208.125
La Boliviana Ciacruz Seguros Personales S.A.	62.515	14.409	-	14.409	76.924	12.627	1.881	14.508	62.416
Seguros Provida S.A.	40.407	-	-	-	40.407	-	18	18	40.389
Nacional Seguros Vida y Salud S.A.	188.796	25.092	-	25.092	213.888	44.697	56.635	101.332	112.556
Alianza Vida Seguros y Reaseguros S.A.	121.644	15.566	-	15.566	137.210	63.130	31.855	94.985	42.226
Crediseguro S.A. Seguros Personales	24.225	-	-	-	24.225	-	13.036	13.036	11.189
Seguros y Reaseguros Personales Univida S.A.	152.107	-	-	-	152.107	31.188	22.523	53.711	98.396
Compañía de Seguros de Vida Fortaleza S.A.	9.811	3.613	-	3.613	13.424	642	6.125	6.767	6.657
Santa Cruz Vida y Salud Seguros y Reaseguros Personales S.A.	4.110	-	-	-	4.110	-	2.877	2.877	1.233
TOTAL SEGUROS DE PERSONAS	**842.852**	**81.381**	**-**	**81.381**	**924.234**	**155.388**	**171.205**	**326.594**	**597.640**
TOTAL GENERAL	**1.981.044**	**110.888**	**-**	**110.888**	**2.091.932**	**191.328**	**769.540**	**960.868**	**1.131.064**

(1) Incluye Coaseguro.
(2) Incluye Contratos no Proporcionales.

Índice de Siniestralidad Directa por Entidad Aseguradora, Modalidad y Ramo de Seguro
Gestión 2019
En porcentaje

MODALIDAD Y RAMO	ENTIDADES DE SEGUROS GENERALES Y FIANZAS									TOTAL ENTIDADES DE SEGUROS GENERALES Y FIANZAS	ENTIDADES DE SEGUROS DE PERSONAS										TOTAL ENTIDADES DE SEGUROS DE PERSONAS	TOTAL MERCADO
	LBC-G	CRI-G	ILL-G	ALI-G	BIS-G	FOR-G	NAL-G	UNI-G	CRS-G		BUP-P	LVI-P	LBC-P	PRO-P	NAL-P	ALI-P	CRS-P	UNI-P	FOR-P	SC-P		
SEGUROS GENERALES																						
Incendio y Aliados	34%	32%	9%	32%	25%	29%	5%	1%	16%	25%	-	-	-	-	-	-	-	-	-	-	-	25%
Robo	-	-	-	61%	-	-	64%	8%	-	23%	-	-	-	-	-	-	-	-	-	-	-	23%
Transportes	31%	51%	1%	47%	35%	26%	55%	-	-	40%	-	-	-	-	-	-	-	-	-	-	-	40%
Naves o Embarcaciones	-	0%	-	-	37%	-	-	-	-	4%	-	-	-	-	-	-	-	-	-	-	-	4%
Automotores	68%	83%	42%	77%	63%	103%	91%	76%	-	77%	-	-	-	-	-	-	-	-	-	-	-	77%
Aeronavegación	-	23%	-	90%	2%	0%	0%	11%	-	6%	-	-	-	-	-	-	-	-	-	-	-	6%
Ramos Técnicos	23%	25%	1%	59%	62%	13%	29%	3%	-	35%	-	-	-	-	-	-	-	-	-	-	-	35%
Responsabilidad Civil	87%	42%	4%	44%	18%	28%	16%	1%	-	46%	-	-	-	-	-	-	-	-	-	-	-	46%
Riesgos Varios Misceláneos	24%	165%	-	28%	14%	32%	16%	3%	5%	56%	-	-	-	-	-	-	-	-	-	-	-	56%
Agropecuarios	-	20%	-	-	-	-	-	-	-	20%	-	-	-	-	-	-	-	-	-	-	-	20%
Salud o Enfermedad	-	7%	-	81%	75%	-	-	-	-	78%	-	-	-	-	-	-	-	-	-	-	-	78%
Accidentes Personales	36%	58%	21%	6%	33%	57%	60%	48%	-	25%	-	-	-	-	-	-	-	-	-	-	-	25%
TOTAL SEGUROS GENERALES	**46%**	**89%**	**10%**	**60%**	**43%**	**59%**	**35%**	**13%**	**12%**	**53%**	**-**	**-**	**-**	**-**	**-**	**-**	**-**	**-**	**-**	**-**	**-**	**53%**
SEGUROS DE FIANZAS																						
Seriedad de Propuesta	-	28%	6%	-	-	8%	240%	-	-	64%	-	-	-	-	-	-	-	-	-	-	-	64%
Cumplimiento de Obra	-	10%	-	0%	-	97%	14%	-	-	29%	-	-	-	-	-	-	-	-	-	-	-	29%
Buena Ejecución de Obra	-	-	-	-	-	12%	-	-	-	4%	-	-	-	-	-	-	-	-	-	-	-	4%
Cumplimiento de Servicios	0%	5%	39%	-	-	26%	8%	-	-	11%	-	-	-	-	-	-	-	-	-	-	-	11%
Cumplimiento de Suministros	-	4%	-	-	-	16%	16%	-	-	2%	-	-	-	-	-	-	-	-	-	-	-	2%
Inversión de Anticipos	-	90%	-	2%	-	256%	14%	-	-	65%	-	-	-	-	-	-	-	-	-	-	-	65%
Fidelidad de Empleados	31%	-	-	-	-	-	-	-	-	11%	-	-	-	-	-	-	-	-	-	-	-	11%
Créditos	-	0%	-	-	-	5%	-	-	-	3%	-	-	-	-	-	-	-	-	-	-	-	3%
Garantía de Cumplimiento de Obligaciones Aduaneras	-	-	-	-	-	-	229%	-	-	24%	-	-	-	-	-	-	-	-	-	-	-	24%
Cumplimiento de Obligaciones y/o Derechos Contractuales	-	-	-	-	-	-	-	-	-	-	-	-	-	-	-	-	-	-	-	-	-	-
TOTAL SEGUROS DE FIANZAS	**14%**	**38%**	**2%**	**1%**	**-**	**132%**	**29%**	**-**	**-**	**42%**	**-**	**-**	**-**	**-**	**-**	**-**	**-**	**-**	**-**	**-**	**-**	**42%**
SEGUROS OBLIGATORIOS																						
Seguro Obligatorio de Accidentes de Tránsito (1)	-	-	-	-	-	-	-	-	-	-	-	-	-	-	-	-	-	68%	-	-	68%	70%
TOTAL SEGUROS OBLIGATORIOS	**-**	**-**	**-**	**-**	**-**	**-**	**-**	**-**	**-**	**-**	**-**	**-**	**-**	**-**	**-**	**-**	**-**	**68%**	**-**	**-**	**68%**	**70%**
SEGUROS DE PERSONAS																						
Vida Individual LP	-	-	-	-	-	-	-	-	-	-	-	5%	9%	-	8%	5%	-	-	-	-	6%	6%
Vida Individual CP	-	-	-	-	-	-	-	-	-	-	-	69%	-	-	26%	6%	-	31%	0%	-	16%	16%
Rentas	-	-	-	-	-	-	-	-	-	-	-	-	274%	-	-	-	19%	29%	-	-	30%	30%
Defunción y/o Sepelio LP	-	-	-	-	-	-	-	-	-	-	-	-	-	-	-	-	-	-	-	-	-	-
Defunción y/o Sepelio de CP	-	-	-	-	-	-	-	-	-	-	-	-	97%	-	1%	24%	-	-	-	-	22%	22%
Vida en Grupo CP	-	-	-	-	-	-	-	-	-	-	-	19%	25%	-	31%	40%	28%	13%	15%	-	29%	29%
Salud o Enfermedad	-	-	-	-	-	-	-	-	-	-	67%	3%	47%	-	74%	77%	-	-	-	-	71%	71%
Desgravamen Hipotecario LP	-	-	-	-	-	-	-	-	-	-	-	-	-	-	-	-	-	-	-	-	-	-
Desgravamen Hipotecario CP	-	-	-	-	-	-	-	-	-	-	-	21%	38%	125%	31%	38%	28%	39%	38%	10%	33%	33%
Accidentes Personales	-	-	-	-	-	-	-	-	-	-	-	19%	49%	19%	44%	49%	46%	82%	50%	0%	53%	53%
TOTAL SEGUROS DE PERSONAS	**-**	**-**	**-**	**-**	**-**	**-**	**-**	**-**	**-**	**-**	**67%**	**11%**	**36%**	**40%**	**35%**	**34%**	**28%**	**40%**	**35%**	**9%**	**32%**	**32%**
SEGUROS PREVISIONALES																						
Seguros Previsionales	-	-	-	-	-	-	-	-	-	-	-	43107%	-	40914%	-	-	-	-	-	-	42678%	42678%
TOTAL SEGUROS PREVISIONALES	**-**	**-**	**-**	**-**	**-**	**-**	**-**	**-**	**-**	**-**	**-**	**43107%**	**-**	**40914%**	**-**	**-**	**-**	**-**	**-**	**-**	**42678%**	**42678%**
TOTAL GENERAL	**46%**	**86%**	**26%**	**54%**	**43%**	**77%**	**34%**	**13%**	**12%**	**52%**	**67%**	**97%**	**36%**	**13514%**	**35%**	**34%**	**28%**	**56%**	**35%**	**9%**	**47%**	**50%**

(1) Se aclara que los valores presentados corresponden a siniestros de gestiones pasadas que fueron provisionados en sus respectivos meses, pero cancelados en la gestión 2019.

Índice de Siniestralidad Retenida por Entidad Aseguradora, Modalidad y Ramo de Seguro
Gestión 2019
En porcentaje

MODALIDAD Y RAMO	ENTIDADES DE SEGUROS GENERALES Y FIANZAS									TOTAL ENTIDADES DE SEGUROS GENERALES Y FIANZAS	ENTIDADES DE SEGUROS DE PERSONAS										TOTAL ENTIDADES DE SEGUROS DE PERSONAS	TOTAL MERCADO
	LBC-G	CRI-G	ILL-G	ALI-G	BIS-G	FOR-G	NAL-G	UNI-G	CRS-G		BUP-P	LVI-P	LBC-P	PRO-P	NAL-P	ALI-P	CRS-P	UNI-P	FOR-P	SC-P		
SEGUROS GENERALES																						
Incendio y Aliados	21%	24%	17%	45%	25%	20%	12%	-14%	16%	24%	-	-	-	-	-	-	-	-	-	-	-	24%
Robo	-	-	-	37%	-	-	45%	12%	-	22%	-	-	-	-	-	-	-	-	-	-	-	22%
Transportes	33%	52%	8%	51%	67%	14%	66%	-2%	-	46%	-	-	-	-	-	-	-	-	-	-	-	46%
Naves o Embarcaciones	-	0%	-	-	281%	-	-	-	-	5%	-	-	-	-	-	-	-	-	-	-	-	5%
Automotores	68%	45%	42%	77%	75%	131%	43%	77%	-	69%	-	-	-	-	-	-	-	-	-	-	-	69%
Aeronavegación	-	-1%	-	43%	-2%	-	-	52%	-	-18%	-	-	-	-	-	-	-	-	-	-	-	-18%
Ramos Técnicos	25%	29%	2%	50%	69%	9%	40%	-10%	-	31%	-	-	-	-	-	-	-	-	-	-	-	31%
Responsabilidad Civil	19%	47%	5%	30%	27%	19%	18%	-103%	-	30%	-	-	-	-	-	-	-	-	-	-	-	30%
Riesgos Varios Misceláneos	16%	53%	-	55%	59%	17%	12%	-195%	5%	31%	-	-	-	-	-	-	-	-	-	-	-	31%
Agropecuarios	-	-30%	-	-	-	-	-	-	-	-23%	-	-	-	-	-	-	-	-	-	-	-	-23%
Salud o Enfermedad	-	9%	-	74%	81%	-	-	-	-	76%	-	-	-	-	-	-	-	-	-	-	-	76%
Accidentes Personales	36%	44%	16%	42%	30%	25%	51%	63%	-	41%	-	-	-	-	-	-	-	-	-	-	-	41%
TOTAL SEGUROS GENERALES	**50%**	**45%**	**19%**	**67%**	**75%**	**46%**	**32%**	**27%**	**12%**	**55%**	**-**	**-**	**-**	**-**	**-**	**-**	**-**	**-**	**-**	**-**	**-**	**55%**
SEGUROS DE FIANZAS																						
Seriedad de Propuesta	-	28%	6%	-	-	9%	231%	-	-	65%	-	-	-	-	-	-	-	-	-	-	-	65%
Cumplimiento de Obra	-	5%	-	1%	-	105%	43%	-	-	62%	-	-	-	-	-	-	-	-	-	-	-	62%
Buena Ejecución de Obra	-	0%	-	-	-	15%	-	-	-	5%	-	-	-	-	-	-	-	-	-	-	-	5%
Cumplimiento de Servicios	0%	0%	39%	-	-	25%	7%	-	-	10%	-	-	-	-	-	-	-	-	-	-	-	10%
Cumplimiento de Suministros	-	5%	-	-	-	18%	7%	-	-	7%	-	-	-	-	-	-	-	-	-	-	-	7%
Inversión de Anticipos	-	90%	-	17%	-	104%	22%	-	-	62%	-	-	-	-	-	-	-	-	-	-	-	62%
Fidelidad de Empleados	37%	-	-	-	-	-	-	-	-	16%	-	-	-	-	-	-	-	-	-	-	-	16%
Créditos	-	-3%	-	-	-	5%	-	-	-	0%	-	-	-	-	-	-	-	-	-	-	-	0%
Garantía de Cumplimiento de Obligaciones Aduaneras	-	-4%	-	-	-	-	375%	-	-	24%	-	-	-	-	-	-	-	-	-	-	-	24%
Cumplimiento de Obligaciones y/o Derechos Contractuales	-	-	-	-	-	-	-	-	-	0%	-	-	-	-	-	-	-	-	-	-	-	0%
TOTAL SEGUROS DE FIANZAS	**17%**	**25%**	**2%**	**4%**	**-**	**74%**	**45%**	**-**	**-**	**43%**	**-**	**-**	**-**	**-**	**-**	**-**	**-**	**-**	**-**	**-**	**-**	**43%**
SEGUROS OBLIGATORIOS																						
Seguro Obligatorio de Accidentes de Tránsito (1)	-	-	-	-	-	-	42% (2)	-	-	58%	-	-	-	-	42% (2)	-	-	81%	-	-	73%	71%
TOTAL SEGUROS OBLIGATORIOS	**-**	**-**	**-**	**-**	**-**	**-**	**42%**	**-**	**-**	**58%**	**-**	**-**	**-**	**-**	**42%**	**-**	**-**	**81%**	**-**	**-**	**73%**	**71%**
SEGUROS DE PERSONAS																						
Vida Individual LP	-	-	-	-	-	-	-	-	-	-	-	4%	9%	-	4%	2%	-	-	-	-	4%	4%
Vida Individual CP	-	-	-	-	-	-	-	-	-	-	-	78%	-	-	20%	6%	-	21%	1%	-	19%	19%
Rentas	-	-	-	-	-	-	-	-	-	-	-	-	274%	-	-	-	19%	22%	-	-	25%	25%
Defunción y/o Sepelio LP	-	-	-	-	-	-	-	-	-	-	-	-	-	-	-	-	-	-	-	-	-	-
Defunción y/o Sepelio de CP	-	-	-	-	-	-	-	-	-	-	-	-	97%	-	1%	23%	-	-	-	-	21%	21%
Vida en Grupo CP	-	-	-	-	-	-	-	-	-	-	-	11%	25%	-	37%	15%	18%	11%	8%	-	20%	20%
Salud o Enfermedad	-	-	-	-	-	-	-	-	-	-	57%	2%	47%	-	72%	77%	-	-	-	-	69%	69%
Desgravamen Hipotecario LP	-	-	-	-	-	-	-	-	-	-	-	-	-	-	-	-	-	-	-	-	-	-
Desgravamen Hipotecario CP	-	-	-	-	-	-	-	-	-	-	-	43%	38%	187%	17%	30%	15%	27%	28%	3%	25%	25%
Accidentes Personales	-	-	-	-	-	-	-	-	-	-	-	30%	50%	26%	28%	55%	64%	74%	47%	-	48%	48%
TOTAL SEGUROS DE PERSONAS	**-**	**-**	**-**	**-**	**-**	**-**	**-**	**-**	**-**	**-**	**57%**	**17%**	**36%**	**61%**	**26%**	**25%**	**17%**	**29%**	**27%**	**3%**	**25%**	**25%**
SEGUROS PREVISIONALES																						
Seguros Previsionales	-	-	-	-	-	-	-	-	-	-	-	52732%	-	40915%	-	-	-	-	-	-	50019%	50019%
TOTAL SEGUROS PREVISIONALES	**-**	**-**	**-**	**-**	**-**	**-**	**-**	**-**	**-**	**-**	**-**	**52732%**	**-**	**40915%**	**-**	**-**	**-**	**-**	**-**	**-**	**50019%**	**50019%**
TOTAL GENERAL	**49%**	**44%**	**41%**	**67%**	**75%**	**52%**	**35%**	**27%**	**12%**	**54%**	**57%**	**106%**	**36%**	**20085%**	**26%**	**25%**	**17%**	**56%**	**27%**	**3%**	**46%**	**50%**

(1) Se aclara que los valores presentados corresponden a siniestros de gestiones pasadas que fueron provisionados en sus respectivos meses, pero cancelados en la gestión 2019.

(2) De acuerdo al Decreto Supremo N° 27295 de 20/12/03, modificado por el Artículo 2 parágrafo III del Decreto Supremo N° 2920 de 28/09/16

Patrimonio[1] por Entidad Aseguradora
Gestión 2019
En miles de Bolivianos

CUENTA	DESCRIPCIÓN	ENTIDADES DE SEGUROS GENERALES Y FIANZAS									TOTAL ENTIDADES DE SEGUROS GENERALES Y FIANZAS	ENTIDADES DE SEGUROS DE PERSONAS										TOTAL ENTIDADES DE SEGUROS DE PERSONAS	TOTAL MERCADO
		LBC-G	CRI-G	ILL-G	ALI-G	BIS-G	FOR-G	NAL-G	UNI-G	CRS-G		BUP-P	LVI-P	LBC-P	PRO-P	NAL-P	ALI-P	CRS-P	UNI-P	FOR-P	SC-P		
301	**Capital Suscrito y Pagado**	**48.594**	**78.044**	**14.288**	**189.773**	**56.757**	**28.852**	**57.138**	**20.582**	**8.964**	**502.992**	**21.778**	**317.970**	**19.345**	**35.006**	**130.449**	**75.200**	**11.000**	**41.160**	**10.350**	**50.000**	**712.258**	**1.215.249**
30101	Capital Pagado	48.594	78.044	14.288	189.773	56.757	28.852	57.138	20.582	8.964	502.992	21.778	317.970	19.345	35.006	130.449	75.200	11.000	41.160	10.350	50.000	712.258	1.215.249
302	**Cuentas Pendientes de Capitalización**	**956**	**-**	**-**	**-**	**3**	**-**	**4**	**-**	**-**	**963**	**2**	**-**	**280**	**0**	**-**	**-**	**-**	**-**	**-**	**-**	**283**	**1.246**
30201	Reinversión de Utilidades	956	-	-	-	-	-	4	-	-	960	-	-	280	0	-	-	-	-	-	-	280	1.240
30202	Aportes para Futuros. Aum. de Cap.	-	-	-	-	3	-	-	-	-	3	2	-	0	-	-	-	-	-	-	-	3	6
30203	Bonos Oblig. Convert. en Acciones	-	-	-	-	-	-	-	-	-	-	-	-	-	-	-	-	-	-	-	-	-	-
30204	Reservas Patrimoniales	-	-	-	-	-	-	-	-	-	-	-	-	-	-	-	-	-	-	-	-	-	-
303	**Reservas**	**22.319**	**11.078**	**46**	**15.361**	**30.742**	**5.962**	**1.869**	**15**	**220**	**87.613**	**1.966**	**30.893**	**8.348**	**-**	**8.621**	**7.070**	**5.617**	**1.881**	**34**	**2**	**64.432**	**152.044**
30301	Legal	22.319	11.078	46	15.361	30.742	2.787	1.869	15	220	84.438	1.966	30.893	8.348	-	7.688	7.070	5.617	1.881	34	2	63.498	147.936
30302	Estatutaria	-	-	-	-	-	-	-	-	-	-	-	-	-	-	-	-	-	-	-	-	-	-
30303	Facultativa	-	-	-	-	-	-	-	-	-	-	-	-	-	-	-	-	-	-	-	-	-	-
30304	Primas de Emisión de Acciones	-	-	-	-	-	3.175	-	-	-	3.175	-	-	-	-	933	-	-	-	-	-	933	4.108
304	**Aportes para Fut. Aum. de Cap.**	**-**	**-**	**-**	**-**	**-**	**-**	**-**	**-**	**-**	**-**	**-**	**-**	**-**	**34.405**	**-**	**-**	**-**	**-**	**-**	**-**	**34.405**	**34.405**
30401	Aportes	-	-	-	-	-	-	-	-	-	-	-	-	-	34.405	-	-	-	-	-	-	34.405	34.405
305	**Ajuste Global de Patrimonio**	**22.522**	**7.541**	**1.911**	**-**	**9.185**	**1.638**	**-**	**-**	**-**	**42.797**	**1.912**	**-**	**16.762**	**4.435**	**0**	**-**	**-**	**-**	**-**	**-**	**23.109**	**65.905**
30501	Ajuste Global de Patrimonio	13.150	3.895	-	-	-	-	-	-	-	17.044	19	-	10.992	-	-	-	-	-	-	-	11.011	28.055
30502	Ajuste de Capital	8.015	3.515	1.911	-	7.488	1.529	-	-	-	22.457	1.833	-	5.202	4.435	0	-	-	-	-	-	11.469	33.927
30503	Ajuste de Reservas Patrimoniales	1.356	132	-	-	1.697	109	-	-	-	3.295	60	-	568	-	0	-	-	-	-	-	629	3.923
306	**Reserva por Reval. Técnico**	**18.526**	**2.562**	**15.864**	**28.658**	**1.190**	**-**	**2.571**	**-**	**-**	**69.371**	**-**	**72.169**	**-**	**13.072**	**-**	**2.896**	**-**	**-**	**-**	**-**	**88.136**	**157.508**
30601	Reserva por Revalúo Técnico	18.526	2.562	15.864	28.658	1.190	-	2.571	-	-	69.371	-	72.169	-	13.072	-	2.896	-	-	-	-	88.136	157.508
307	**Resultados de Gestiones Anteriores**	**94.960**	**11.025**	**323**	**18.545**	**26.056**	**8.779**	**-**	**(12)**	**220**	**159.896**	**19.636**	**204.933**	**11.632**	**(6.702)**	**0**	**6.367**	**6.154**	**16.421**	**348**	**14**	**258.804**	**418.700**
30701	Utilidades Acumuladas	94.960	14.006	655	18.545	26.056	8.779	-	138	220	163.360	26.265	204.933	11.632	-	0	6.367	6.154	17.167	348	14	272.880	436.239
30702	Pérdidas Acumuladas	-	(2.982)	(331)	-	-	-	-	(151)	-	(3.464)	(6.629)	-	-	(6.702)	-	-	-	(746)	-	-	(14.076)	(17.540)
308	**Resultado del Periodo**	**44.674**	**34.045**	**(3.626)**	**45.284**	**26.192**	**(1.701)**	**6.736**	**4.059**	**6.936**	**162.600**	**907**	**16.691**	**22.531**	**(26.702)**	**31.273**	**26.409**	**35.938**	**11.356**	**1.087**	**3.313**	**122.803**	**285.403**
30801	Utilidad del Periodo	44.674	34.045	-	45.284	26.192	-	6.736	4.059	6.936	167.927	907	16.691	22.531	-	31.273	26.409	35.938	11.356	1.087	3.313	149.505	317.432
30802	Pérdida del Periodo	-	-	(3.626)	-	-	(1.701)	-	-	-	(5.327)	-	-	-	(26.702)	-	-	-	-	-	-	(26.702)	(32.029)
	Total	**252.551**	**144.294**	**28.807**	**297.621**	**150.126**	**43.530**	**68.318**	**24.645**	**16.341**	**1.026.232**	**46.202**	**642.655**	**78.898**	**53.513**	**170.343**	**117.942**	**58.709**	**70.818**	**11.819**	**53.328**	**1.304.228**	**2.330.460**

(1) Incluye Resultados del Periodo.

Reservas Técnicas por Entidad Aseguradora
Gestión 2019
En miles de Bolivianos

CUENTA	DESCRIPCIÓN	ENTIDADES DE SEGUROS GENERALES Y FIANZAS									TOTAL ENTIDADES DE SEGUROS GENERALES Y FIANZAS	ENTIDADES DE SEGUROS DE PERSONAS										TOTAL ENTIDADES DE SEGUROS DE PERSONAS	TOTAL MERCADO
		LBC-G	CRI-G	ILL-G	ALI-G	BIS-G	FOR-G	NAL-G	UNI-G	CRS-G		BUP-P	LVI-P	LBC-P	PRO-P	NAL-P	ALI-P	CRS-P	UNI-P	FOR-P	SC-P		
20201	**Siniestros por Pagar**	**1.786**	**8.378**	**483**	**13.669**	**-**	**215**	**403**	**2.885**	**-**	**27.820**	**13**	**27.465**	**1.444**	**5.886**	**2.848**	**-**	**23**	**-**	**17**	**-**	**37.695**	**65.515**
	Seguros Generales	1.731	7.904	298	13.192	-	215	403	2.885	-	26.628	-	-	-	-	-	-	-	-	-	-	-	26.628
	Seguros de Fianzas	0	28	-	35	-	-	-	-	-	63	-	-	-	-	-	-	-	-	-	-	-	63
	Seguros de Personas	-	-	-	-	-	-	-	-	-	-	13	1.352	1.444	320	2.848	-	23	-	17	-	6.016	6.016
	Seguros Obligatorios	55	446	185	443	-	-	-	-	-	1.130	-	-	-	-	-	-	-	-	-	-	-	1.130
	Seguros Previsionales	-	-	-	-	-	-	-	-	-	-	-	26.113	-	5.567	-	-	-	-	-	-	31.680	31.680
20202	**Siniestros por Pagar Coaseguro Otorgado**	**-**	**-**	**-**	**-**	**-**	**-**	**-**	**-**	**-**	**-**	**-**	**-**	**-**	**-**	**-**	**-**	**-**	**-**	**-**	**-**	**-**	**-**
	Seguros Generales	-	-	-	-	-	-	-	-	-	-	-	-	-	-	-	-	-	-	-	-	-	-
	Seguros de Fianzas	-	-	-	-	-	-	-	-	-	-	-	-	-	-	-	-	-	-	-	-	-	-
	Seguros de Personas	-	-	-	-	-	-	-	-	-	-	-	-	-	-	-	-	-	-	-	-	-	-
	Seguros Obligatorios	-	-	-	-	-	-	-	-	-	-	-	-	-	-	-	-	-	-	-	-	-	-
	Seguros Previsionales	-	-	-	-	-	-	-	-	-	-	-	-	-	-	-	-	-	-	-	-	-	-
20203	**Siniestros en Mora**	**-**	**-**	**-**	**-**	**-**	**-**	**-**	**-**	**-**	**-**	**-**	**-**	**-**	**-**	**-**	**-**	**-**	**-**	**-**	**-**	**-**	**-**
	Seguros Generales	-	-	-	-	-	-	-	-	-	-	-	-	-	-	-	-	-	-	-	-	-	-
	Seguros de Fianzas	-	-	-	-	-	-	-	-	-	-	-	-	-	-	-	-	-	-	-	-	-	-
	Seguros de Personas	-	-	-	-	-	-	-	-	-	-	-	-	-	-	-	-	-	-	-	-	-	-
	Seguros Obligatorios	-	-	-	-	-	-	-	-	-	-	-	-	-	-	-	-	-	-	-	-	-	-
	Seguros Previsionales	-	-	-	-	-	-	-	-	-	-	-	-	-	-	-	-	-	-	-	-	-	-
20204	**Siniestros en Mora Coaseguro Otorgado**	**-**	**-**	**-**	**-**	**-**	**-**	**-**	**-**	**-**	**-**	**-**	**-**	**-**	**-**	**-**	**-**	**-**	**-**	**-**	**-**	**-**	**-**
	Seguros Generales	-	-	-	-	-	-	-	-	-	-	-	-	-	-	-	-	-	-	-	-	-	-
	Seguros de Fianzas	-	-	-	-	-	-	-	-	-	-	-	-	-	-	-	-	-	-	-	-	-	-
	Seguros de Personas	-	-	-	-	-	-	-	-	-	-	-	-	-	-	-	-	-	-	-	-	-	-
	Seguros Obligatorios	-	-	-	-	-	-	-	-	-	-	-	-	-	-	-	-	-	-	-	-	-	-
	Seguros Previsionales	-	-	-	-	-	-	-	-	-	-	-	-	-	-	-	-	-	-	-	-	-	-
20212	**Retención por Reaseguros Cedidos a Compañías Extranjeras**	**-**	**-**	**655**	**-**	**-**	**-**	**-**	**-**	**-**	**655**	**-**	**-**	**0**	**-**	**-**	**-**	**-**	**-**	**-**	**-**	**0**	**655**
	Seguros Generales	-	-	487	-	-	-	-	-	-	487	-	-	-	-	-	-	-	-	-	-	-	487
	Seguros de Fianzas	-	-	169	-	-	-	-	-	-	169	-	-	-	-	-	-	-	-	-	-	-	169
	Seguros de Personas	-	-	-	-	-	-	-	-	-	-	-	-	0	-	-	-	-	-	-	-	0	0
	Seguros Obligatorios	-	-	-	-	-	-	-	-	-	-	-	-	-	-	-	-	-	-	-	-	-	-
	Seguros Previsionales	-	-	-	-	-	-	-	-	-	-	-	-	-	-	-	-	-	-	-	-	-	-
20401	**Riesgos en Curso**	**74.447**	**62.560**	**2.853**	**76.267**	**59.216**	**27.763**	**16.522**	**3.695**	**852**	**324.176**	**9.862**	**29.816**	**17.411**	**46**	**16.766**	**10.147**	**6.543**	**8.727**	**700**	**220**	**100.237**	**424.413**
	Seguros Generales	72.715	57.784	1.082	73.348	59.066	23.978	11.560	3.643	852	304.028	-	-	-	-	-	-	-	-	-	-	-	304.028
	Seguros de Fianzas	1.732	4.776	1.771	2.919	150	3.785	4.962	53	-	20.148	-	-	-	-	-	-	-	-	-	-	-	20.148

	Seguros de Personas	-	-	-	-	-	-	-	-	-	-	9.862	29.816	17.411	46	16.766	10.147	6.543	8.727	700	220	100.237	100.237
	Seguros Obligatorios	-	-	-	-	-	-	-	-	-	-	-	-	-	-	-	-	-	-	-	-	-	-
20402	**Matemáticas**	**-**	**-**	**-**	**-**	**-**	**-**	**-**	**-**	**-**	**-**	**-**	**1.969.277**	**30.969**	**404.826**	**199.578**	**9.550**	**-**	**-**	**-**	**-**	**2.614.201**	**2.614.201**
	Seguros de Personas	-	-	-	-	-	-	-	-	-	-	-	714.983	30.969	103	199.578	9.550	-	-	-	-	955.184	955.184
	Seguros Previsionales	-	-	-	-	-	-	-	-	-	-	-	1.254.293	-	404.723	-	-	-	-	-	-	1.659.016	1.659.016
20403	**Vida con Cuenta Capitalización**	**-**	**-**	**-**	**-**	**-**	**-**	**-**	**-**	**-**	**-**	**-**	**-**	**-**	**-**	**-**	**-**	**-**	**-**	**-**	**-**	**-**	**-**
	Seguros de Personas	-	-	-	-	-	-	-	-	-	-	-	-	-	-	-	-	-	-	-	-	-	-
20404	**Especiales**	**-**	**-**	**-**	**-**	**-**	**-**	**-**	**-**	**-**	**-**	**-**	**7.022**	**-**	**-**	**-**	**-**	**-**	**-**	**-**	**-**	**7.022**	**7.022**
	Seguros Generales	-	-	-	-	-	-	-	-	-	-	-	-	-	-	-	-	-	-	-	-	-	-
	Seguros de Fianzas	-	-	-	-	-	-	-	-	-	-	-	-	-	-	-	-	-	-	-	-	-	-
	Seguros de Personas	-	-	-	-	-	-	-	-	-	-	-	-	-	-	-	-	-	-	-	-	-	-
	Seguros Obligatorios	-	-	-	-	-	-	-	-	-	-	-	-	-	-	-	-	-	-	-	-	-	-
	Seguros Previsionales	-	-	-	-	-	-	-	-	-	-	-	7.022	-	-	-	-	-	-	-	-	7.022	7.022
20501	**Ocurridos y no Reportados**	**-**	**-**	**-**	**-**	**-**	**-**	**968**	**-**	**-**	**968**	**-**	**2.081**	**9.581**	**-**	**3.489**	**1.267**	**5.355**	**4.354**	**203**	**160**	**26.488**	**27.456**
	Seguros Generales	-	-	-	-	-	-	-	-	-	-	-	-	-	-	-	-	-	-	-	-	-	-
	Seguros de Fianzas	-	-	-	-	-	-	-	-	-	-	-	-	-	-	-	-	-	-	-	-	-	-
	Seguros de Personas	-	-	-	-	-	-	-	-	-	-	-	2.081	9.581	-	2.521	1.267	5.355	469	203	160	21.636	21.636
	Seguros Obligatorios	-	-	-	-	-	-	968	-	-	968	-	-	-	-	968	-	-	3.885	-	-	4.853	5.821
	Seguros Previsionales	-	-	-	-	-	-	-	-	-	-	-	-	-	-	-	-	-	-	-	-	-	-
20502	**Reclamados por Liquidar**	**71.198**	**81.451**	**22.225**	**10.862**	**16.379**	**12.877**	**10.221**	**1.507**	**72**	**226.793**	**1.089**	**7.504**	**11.123**	**591**	**3.766**	**2.435**	**4.385**	**50.528**	**763**	**563**	**82.748**	**309.541**
	Seguros Generales	68.412	57.919	1.397	10.760	16.275	12.311	9.880	1.507	72	178.533	-	-	-	-	-	-	-	-	-	-	-	178.533
	Seguros de Fianzas	2.787	15.826	283	35	64	566	341	-	-	19.901	-	-	-	-	-	-	-	-	-	-	-	19.901
	Seguros de Personas	-	-	-	-	-	-	-	-	-	-	1.089	6.543	11.123	591	3.766	2.435	4.385	12.693	763	563	43.952	43.952
	Seguros Obligatorios	-	7.707	20.545	67	40	-	-	-	-	28.359	-	-	-	-	-	-	-	37.834	-	-	37.834	66.193
	Seguros Previsionales	-	-	-	-	-	-	-	-	-	-	-	961	-	-	-	-	-	-	-	-	961	961
20503	**Controvertidos**	**549**	**-**	**-**	**1.230**	**-**	**493**	**-**	**69**	**-**	**2.341**	**-**	**69**	**-**	**-**	**-**	**-**	**-**	**-**	**-**	**-**	**69**	**2.410**
	Seguros Generales	549	-	-	137	-	493	-	69	-	1.248	-	-	-	-	-	-	-	-	-	-	-	1.248
	Seguros de Fianzas	-	-	-	1.093	-	-	-	-	-	1.093	-	-	-	-	-	-	-	-	-	-	-	1.093
	Seguros de Personas	-	-	-	-	-	-	-	-	-	-	-	69	-	-	-	-	-	-	-	-	69	69
	Seguros Obligatorios	-	-	-	-	-	-	-	-	-	-	-	-	-	-	-	-	-	-	-	-	-	-
	Seguros Previsionales	-	-	-	-	-	-	-	-	-	-	-	-	-	-	-	-	-	-	-	-	-	-
20504	**Riesgos Catastróficos**	**-**	**-**	**-**	**-**	**-**	**-**	**-**	**-**	**-**	**-**	**-**	**-**	**-**	**-**	**-**	**-**	**-**	**-**	**-**	**-**	**-**	**-**
	Seguros Generales	-	-	-	-	-	-	-	-	-	-	-	-	-	-	-	-	-	-	-	-	-	-
	Seguros de Fianzas	-	-	-	-	-	-	-	-	-	-	-	-	-	-	-	-	-	-	-	-	-	-
20505	**Especiales**	**-**	**-**	**-**	**-**	**-**	**-**	**-**	**-**	**-**	**-**	**-**	**-**	**-**	**-**	**-**	**-**	**-**	**-**	**-**	**-**	**-**	**-**
	Seguros Previsionales	-	-	-	-	-	-	-	-	-	-	-	-	-	-	-	-	-	-	-	-	-	-
20506	**Pendientes de Liquidación**	**-**	**-**	**-**	**-**	**-**	**-**	**-**	**-**	**-**	**-**	**-**	**1.628**	**-**	**-**	**-**	**-**	**-**	**-**	**-**	**-**	**1.628**	**1.628**
	Seguros Previsionales	-	-	-	-	-	-	-	-	-	-	-	1.628	-	-	-	-	-	-	-	-	1.628	1.628
	TOTAL	**147.980**	**152.390**	**26.217**	**102.029**	**75.595**	**41.349**	**28.114**	**8.155**	**924**	**582.753**	**10.963**	**2.044.861**	**70.528**	**411.349**	**226.447**	**23.399**	**16.305**	**63.608**	**1.682**	**943**	**2.870.086**	**3.452.840**

Inversiones Contables por Entidad Aseguradora
Gestión 2019
En miles de Bolivianos

CUENTA	DESCRIPCIÓN	ENTIDADES DE SEGUROS GENERALES Y FIANZAS									TOTAL ENTIDADES DE SEGUROS GENERALES Y FIANZAS	ENTIDADES DE SEGUROS DE PERSONAS										TOTAL ENTIDADES DE SEGUROS DE PERSONAS	TOTAL MERCADO
		LBC-G	CRI-G	ILL-G	ALI-G	BIS-G	FOR-G	NAL-G	UNI-G	CRS-G		BUP-P	LVI-P	LBC-P	PRO-P	NAL-P	ALI-P	CRS-P	UNI-P	FOR-P	SC-P		
10401	**Títulos Valores**	**238.403**	**171.499**	**33.857**	**330.562**	**147.485**	**78.279**	**58.077**	**19.372**	**14.927**	**1.092.460**	**49.997**	**1.697.135**	**150.900**	**160.356**	**265.570**	**102.527**	**53.899**	**177.021**	**9.831**	**14.549**	**2.681.786**	**3.774.246**
1040101	Renta Fija	233.848	157.565	32.859	257.448	136.465	77.834	52.337	19.371	14.927	982.654	49.997	1.549.881	138.206	132.091	238.095	65.301	47.392	171.232	9.831	14.549	2.416.575	3.399.230
1040102	Renta Variable	4.555	13.934	998	73.114	11.020	444	5.740	1	-	109.805	-	147.254	12.694	28.265	27.475	37.226	6.507	5.790	-	-	265.210	375.016
10402	**Bienes Inmuebles**	**87.040**	**94.004**	**21.246**	**119.011**	**5.539**	**453**	**20.722**	**-**	**-**	**348.015**	**-**	**418.912**	**2.694**	**176.929**	**84.282**	**7.824**	**8.747**	**-**	**-**	**5.558**	**704.945**	**1.052.960**
1040201	Terrenos	32.395	59.573	16.950	86.527	1.725	-	8.955	-	-	206.125	-	99.711	2.020	81.097	79.011	6.490	7.572	-	-	-	275.901	482.027
1040202	Edificios	54.645	30.121	4.296	31.038	3.814	453	11.766	-	-	136.133	-	92.633	675	2.717	5.271	1.334	1.174	-	-	5.558	109.361	245.494
1040203	Edificios en Construcción	-	4.310	-	1.447	-	-	-	-	-	5.757	-	226.568	-	93.114	-	-	-	-	-	-	319.682	325.439
10403	**Equipo e Instrumental Médico**	**-**	**-**	**-**	**-**	**-**	**-**	**-**	**-**	**-**	**-**	**-**	**-**	**-**	**-**	**-**	**-**	**-**	**-**	**-**	**-**	**-**	**-**
1040301	Instrumental Médico	-	-	-	-	-	-	-	-	-	-	-	-	-	-	-	-	-	-	-	-	-	-
1040302	Equipo Hospitalario	-	-	-	-	-	-	-	-	-	-	-	-	-	-	-	-	-	-	-	-	-	-
1040303	Ambulatorio	-	-	-	-	-	-	-	-	-	-	-	-	-	-	-	-	-	-	-	-	-	-
10404	**Líneas Telefónicas**	**729**	**614**	**182**	**316**	**709**	**152**	**-**	**-**	**-**	**2.702**	**21**	**287**	**16**	**18**	**216**	**74**	**-**	**-**	**-**	**-**	**632**	**3.335**
1040401	Líneas Telefónicas	729	614	182	316	709	152	-	-	-	2.702	21	287	16	18	216	74	-	-	-	-	632	3.335
10405	**Préstamos**	**-**	**-**	**-**	**-**	**-**	**-**	**-**	**-**	**-**	**-**	**-**	**275.901**	**4.622**	**14.935**	**2.007**	**-**	**-**	**-**	**-**	**-**	**297.466**	**297.466**
1040501	Garantía Pólizas de Vida	-	-	-	-	-	-	-	-	-	-	-	275.901	4.622	14.935	2.007	-	-	-	-	-	297.466	297.466
10480	**Depreciación Acumulada**	**(2.238)**	**(6.250)**	**(551)**	**(1.319)**	**(456)**	**(106)**	**(325)**	**-**	**-**	**(11.245)**	**-**	**(2.988)**	**(370)**	**(85)**	**(1.762)**	**(47)**	**(129)**	**-**	**-**	**(46)**	**(5.427)**	**(16.672)**
1048001	Edificios	(2.238)	(6.250)	(551)	(1.319)	(456)	(106)	(325)	-	-	(11.245)	-	(2.988)	(370)	(85)	(1.762)	(47)	(129)	-	-	(46)	(5.427)	(16.672)
1048002	Instrumental Médico	-	-	-	-	-	-	-	-	-	-	-	-	-	-	-	-	-	-	-	-	-	-
1048003	Equipo Hospitalario	-	-	-	-	-	-	-	-	-	-	-	-	-	-	-	-	-	-	-	-	-	-
1048004	Ambulatorio	-	-	-	-	-	-	-	-	-	-	-	-	-	-	-	-	-	-	-	-	-	-
10489	**Previsión para Inversiones**	**(2.153)**	**(280)**	**-**	**-**	**(3.191)**	**-**	**-**	**-**	**-**	**(5.625)**	**(21)**	**(51.499)**	**(10.414)**	**(16.664)**	**(60)**	**-**	**-**	**(166)**	**-**	**-**	**(78.824)**	**(84.448)**
1048901	Títulos valores Renta Fija	-	-	-	-	(1.877)	-	-	-	-	(1.877)	-	(51.142)	-	-	-	-	-	(166)	-	-	(51.308)	(53.185)
1048902	Títulos valores Renta Variable	(2.059)	-	-	-	-	-	-	-	-	(2.059)	-	-	(10.414)	-	-	-	-	-	-	-	(10.414)	(12.473)
1048903	Bienes Inmuebles	-	-	-	-	(1.314)	-	-	-	-	(1.314)	-	(282)	-	(16.664)	-	-	-	-	-	-	(16.946)	(18.260)
1048904	Equipo e Instrumental Médico	-	-	-	-	-	-	-	-	-	-	-	-	-	-	-	-	-	-	-	-	-	-
1048905	Líneas Telefónicas	(95)	(280)	-	-	-	-	-	-	-	(375)	(21)	(75)	-	-	(60)	-	-	-	-	-	(157)	(531)
	TOTAL	**321.780**	**259.587**	**54.734**	**448.570**	**150.086**	**78.778**	**78.474**	**19.372**	**14.927**	**1.426.308**	**49.997**	**2.337.748**	**147.449**	**335.489**	**350.253**	**110.378**	**62.517**	**176.855**	**9.831**	**20.060**	**3.600.578**	**5.026.886**

Margen de Solvencia y Patrimonio Técnico por Entidad Aseguradora
Gestión 2019
En Bolivianos

ENTIDAD ASEGURADORA	MARGEN DE SOLVENCIA CALCULADO	MARGEN DE SOLVENCIA MÍNIMO (750.000 DEG)	MARGEN DE SOLVENCIA	PATRIMONIO TÉCNICO	CUMPLIMIENTO
SEGUROS GENERALES Y FIANZAS					
La Boliviana Ciacruz de Seguros y Reaseguros S.A.	70.440.938	7.114.660	70.440.938	148.205.518	Cumple
Seguros y Reaseguros Credinform International S.A.	49.485.219	7.114.660	49.485.219	141.732.445	Cumple
Seguros Illimani S.A.	2.195.400	7.114.660	7.114.660	12.942.773	Cumple
Alianza Compañía de Seguros y Reaseguros S.A. E.M.A.	82.090.265	7.114.660	82.090.265	268.963.275	Cumple
Bisa Seguros y Reaseguros S.A.	71.912.109	7.114.660	71.912.109	148.935.476	Cumple
Compañía de Seguros y Reaseguros Fortaleza S.A.	29.842.888	7.114.660	29.842.888	43.529.571	Cumple
Nacional Seguros Patrimoniales y Fianzas S.A.	36.215.398	7.114.660	36.215.398	65.746.683	Cumple
Unibienes Seguros y Reaseguros Patrimoniales S.A.	10.906.803	7.114.660	10.906.803	24.644.541	Cumple
Crediseguro S.A. Seguros Generales	2.252.857	7.114.660	7.114.660	16.341.068	Cumple
SEGUROS DE PERSONAS					
Bupa Insurance (Bolivia) S.A.	8.612.813	7.114.660	8.612.813	36.050.372	Cumple
La Vitalicia Seguros y Reaseguros de Vida S.A. (1)	107.949.702	7.114.660	107.949.702	570.486.603	Cumple
La Boliviana Ciacruz Seguros Personales S.A.	43.690.640	7.114.660	43.690.640	58.198.647	Cumple
Seguros Provida S.A. (1)	16.488.943	7.114.660	16.488.943	40.441.635	Cumple
Nacional Seguros Vida y Salud S.A.	85.004.264	7.114.660	85.004.264	170.343.397	Cumple
Alianza Vida Seguros y Reaseguros S.A.	53.037.194	7.114.660	53.037.194	115.046.330	Cumple
Crediseguro S.A. Seguros Personales	11.546.419	7.114.660	11.546.419	33.234.206	Cumple
Seguros y Reaseguros Personales Univida S.A.	47.178.029	7.114.660	47.178.029	70.817.992	Cumple
Compañía de Seguros de Vida Fortaleza S.A.	4.447.666	7.114.660	7.114.660	11.819.058	Cumple
Santa Cruz Vida y Salud Seguros y Reaseguros Personales S.A.	5.845.918	7.114.660	7.114.660	53.328.183	Cumple

Fuente: Elaboración APS en base a información reportada por las Entidades Aseguradoras.
(1) Incluye Seguros Previsionales.

INFORMACIÓN DE PRODUCCIÓN

Producción Directa Neta de Anulaciones[1] por Entidad Aseguradora, Modalidad y Ramo de Seguro
Gestión 2019
En miles de Bolivianos

MODALIDAD Y RAMO	ENTIDADES DE SEGUROS GENERALES Y FIANZAS									TOTAL ENTIDADES DE SEGUROS GENERALES Y FIANZAS	ENTIDADES DE SEGUROS DE PERSONAS										TOTAL ENTIDADES DE SEGUROS DE PERSONAS	TOTAL MERCADO
	LBC-G	CRI-G	ILL-G	ALI-G	BIS-G	FOR-G	NAL-G	UNI-G	CRS-G		BUP-P	LVI-P	LBC-P	PRO-P	NAL-P	ALI-P	CRS-P	UNI-P	FOR-P	SC-P		
SEGUROS GENERALES																						
Incendio y Aliados	101.005	7.577	687	76.569	55.760	27.598	67.326	10.453	4.870	351.845	-	-	-	-	-	-	-	-	-	-	-	351.845
Robo	-	1	-	3.713	-	21	1.588	13.237	-	18.561	-	-	-	-	-	-	-	-	-	-	-	18.561
Transportes	20.733	19.204	1.336	24.795	31.517	3.131	4.052	601	-	105.370	-	-	-	-	-	-	-	-	-	-	-	105.370
Naves o Embarcaciones	478	179	-	46	129	215	2	31	-	1.079	-	-	-	-	-	-	-	-	-	-	-	1.079
Automotores	151.305	127.837	1.045	98.120	102.260	49.505	45.142	8.763	-	583.975	-	-	-	-	-	-	-	-	-	-	-	583.975
Aeronavegación	2.653	9.726	2	1.473	58.561	5.772	3.867	14.724	-	96.778	-	-	-	-	-	-	-	-	-	-	-	96.778
Ramos Técnicos	65.116	17.259	1.370	34.185	22.441	12.473	14.281	1.112	-	168.237	-	-	-	-	-	-	-	-	-	-	-	168.237
Responsabilidad Civil	27.079	14.256	1.449	34.517	12.623	7.390	12.660	1.013	-	110.986	-	-	-	-	-	-	-	-	-	-	-	110.986
Riesgos Varios Misceláneos	45.290	66.349	1	8.032	74.159	3.348	14.649	30.035	3.474	245.337	-	-	-	-	-	-	-	-	-	-	-	245.337
Agropecuarios	-	252	-	10	-	-	-	-	-	262	-	-	-	-	-	-	-	-	-	-	-	262
Salud o Enfermedad	-	2.565	-	162.986	116.833	-	-	-	-	282.384	-	-	-	-	-	-	-	-	-	-	-	282.384
Accidentes Personales	4.682	9.092	133	32.631	9.463	1.444	3.529	399	-	61.374	-	-	-	-	-	-	-	-	-	-	-	61.374
TOTAL SEGUROS GENERALES	**418.341**	**274.296**	**6.023**	**477.077**	**483.746**	**110.897**	**167.097**	**80.368**	**8.344**	**2.026.189**	**-**	**-**	**-**	**-**	**-**	**-**	**-**	**-**	**-**	**-**	**-**	**2.026.189**
SEGUROS DE FIANZAS																						
Seriedad de Propuesta	787	2.353	238	675	4	1.781	1.649	-	-	7.486	-	-	-	-	-	-	-	-	-	-	-	7.486
Cumplimiento de Obra	100	4.632	179	13.359	-	9.269	9.382	-	-	36.922	-	-	-	-	-	-	-	-	-	-	-	36.922
Buena Ejecución de Obra	12	1.293	339	209	41	1.169	851	-	-	3.914	-	-	-	-	-	-	-	-	-	-	-	3.914
Cumplimiento de Servicios	243	886	63	765	27	1.689	3.085	-	-	6.757	-	-	-	-	-	-	-	-	-	-	-	6.757
Cumplimiento de Suministros	79	1.774	39	7.343	9	355	457	-	-	10.057	-	-	-	-	-	-	-	-	-	-	-	10.057
Inversión de Anticipos	550	7.028	0	28.740	-	14.295	20.815	-	-	71.428	-	-	-	-	-	-	-	-	-	-	-	71.428
Fidelidad de Empleados	1.580	568	18	1.342	148	570	-	279	-	4.504	-	-	-	-	-	-	-	-	-	-	-	4.504
Créditos	-	402	-	-	-	613	-	-	-	1.015	-	-	-	-	-	-	-	-	-	-	-	1.015
Garantía de Cumplimiento de Obligaciones Aduaneras	211	973	1.372	4.549	-	1.324	976	-	-	9.404	-	-	-	-	-	-	-	-	-	-	-	9.404
Cumplimiento de Obligaciones y/o Derechos Contractuales	-	373	-	360	-	3.954	455	-	-	5.142	-	-	-	-	-	-	-	-	-	-	-	5.142
TOTAL SEGUROS DE FIANZAS	**3.561**	**20.280**	**2.249**	**57.342**	**229**	**35.020**	**37.670**	**279**	**-**	**156.630**	**-**	**-**	**-**	**-**	**-**	**-**	**-**	**-**	**-**	**-**	**-**	**156.630**
SEGUROS OBLIGATORIOS																						
Seguro Obligatorio de Accidentes de Tránsito	-	-	-	-	-	-	-	-	-	-	-	-	-	-	-	-	-	155.393	-	-	155.393	155.393
TOTAL SEGUROS OBLIGATORIOS	**-**	**-**	**-**	**-**	**-**	**-**	**-**	**-**	**-**	**-**	**-**	**-**	**-**	**-**	**-**	**-**	**-**	**155.393**	**-**	**-**	**155.393**	**155.393**
SEGUROS DE PERSONAS																						
Vida Individual LP	-	-	-	-	-	-	-	-	-	-	-	142.854	3.461	-	73.906	12.929	-	-	-	-	233.150	233.150
Vida Individual CP	-	-	-	-	-	-	-	-	-	-	-	4.087	452	5	24.739	43.780	0	2.180	2.152	-	77.396	77.396
Rentas	-	-	-	-	-	-	-	-	-	-	-	-	78	-	-	-	16	12.432	-	-	12.525	12.525
Defunción y/o Sepelio LP	-	-	-	-	-	-	-	-	-	-	-	-	-	-	-	-	-	-	-	-	-	-
Defunción y/o Sepelio de CP	-	-	-	-	-	-	-	-	-	-	-	-	8	-	591	9.311	-	-	7	-	9.918	9.918
Vida en Grupo CP	-	-	-	-	-	-	-	-	-	-	-	11.851	34.088	14	11.541	32.282	16.972	4.927	1.532	-	113.208	113.208
Salud o Enfermedad	-	-	-	-	-	-	-	-	-	-	63.799	409	125	-	82.754	8.227	9	-	-	-	155.323	155.323
Desgravamen Hipotecario LP	-	-	-	-	-	-	-	-	-	-	-	-	-	-	-	-	-	-	-	-	-	-
Desgravamen Hipotecario CP	-	-	-	-	-	-	-	-	-	-	-	42.636	124.131	43	340.528	249.220	66.400	86.930	21.671	43.018	974.578	974.578
Accidentes Personales	-	-	-	-	-	-	-	-	-	-	-	548	11.614	138	11.887	6.317	2.131	8.253	2.770	285	43.945	43.945
TOTAL SEGUROS DE PERSONAS	**-**	**-**	**-**	**-**	**-**	**-**	**-**	**-**	**-**	**-**	**63.799**	**202.385**	**173.958**	**200**	**545.947**	**362.066**	**85.529**	**114.721**	**28.133**	**43.303**	**1.620.041**	**1.620.041**
SEGUROS PREVISIONALES																						
Riesgo Común	-	-	-	-	-	-	-	-	-	-	-	202	-	50	-	-	-	-	-	-	252	252
Riesgo Profesional	-	-	-	-	-	-	-	-	-	-	-	202	-	49	-	-	-	-	-	-	251	251
Seguro Vitalicio	-	-	-	-	-	-	-	-	-	-	-	-	-	-	-	-	-	-	-	-	-	-
TOTAL SEGUROS PREVISIONALES	**-**	**-**	**-**	**-**	**-**	**-**	**-**	**-**	**-**	**-**	**-**	**405**	**-**	**99**	**-**	**-**	**-**	**-**	**-**	**-**	**503**	**503**
TOTAL GENERAL	**421.902**	**294.577**	**8.271**	**534.418**	**483.975**	**145.917**	**204.767**	**80.647**	**8.344**	**2.182.819**	**63.799**	**202.790**	**173.958**	**299**	**545.947**	**362.066**	**85.529**	**270.115**	**28.133**	**43.303**	**1.775.938**	**3.958.757**

(1) Incluye Coaseguro.

Producción Aceptada en Reaseguro Nacional por Entidad Aseguradora, Modalidad y Ramo de Seguro
Gestión 2019
En miles de Bolivianos

MODALIDAD Y RAMO	ENTIDADES DE SEGUROS GENERALES Y FIANZAS									TOTAL ENTIDADES DE SEGUROS GENERALES Y FIANZAS	ENTIDADES DE SEGUROS DE PERSONAS										TOTAL ENTIDADES DE SEGUROS DE PERSONAS	TOTAL MERCADO
	LBC-G	CRI-G	ILL-G	ALI-G	BIS-G	FOR-G	NAL-G	UNI-G	CRS-G		BUP-P	LVI-P	LBC-P	PRO-P	NAL-P	ALI-P	CRS-P	UNI-P	FOR-P	SC-P		
SEGUROS GENERALES																						
Incendio y Aliados	4.957	1.228	-	27.557	5.777	1.233	6.382	-	-	47.134	-	-	-	-	-	-	-	-	-	-	-	47.134
Robo	-	-	-	-	-	-	3	-	-	3	-	-	-	-	-	-	-	-	-	-	-	3
Transportes	4	244	-	77	88	-	-	-	-	413	-	-	-	-	-	-	-	-	-	-	-	413
Naves o Embarcaciones	-	-	-	-	-	-	-	-	-	-	-	-	-	-	-	-	-	-	-	-	-	-
Automotores	-	1.159	-	173	1.882	2.089	10.015	-	-	15.318	-	-	-	-	-	-	-	-	-	-	-	15.318
Aeronavegación	-	-	-	117	69	-	-	-	-	186	-	-	-	-	-	-	-	-	-	-	-	186
Ramos Técnicos	4.497	865	-	663	732	-	601	-	-	7.359	-	-	-	-	-	-	-	-	-	-	-	7.359
Responsabilidad Civil	246	342	-	6.844	337	-	129	-	-	7.899	-	-	-	-	-	-	-	-	-	-	-	7.899
Riesgos Varios Misceláneos	10	8.697	-	14	55	-	11.490	144	-	20.410	-	-	-	-	-	-	-	-	-	-	-	20.410
Agropecuarios	-	-	-	-	-	-	-	-	-	-	-	-	-	-	-	-	-	-	-	-	-	-
Salud o Enfermedad	-	-	-	-	-	-	-	-	-	-	-	-	-	-	-	-	-	-	-	-	-	-
Accidentes Personales	-	11	-	5.632	33	-	2.675	-	-	8.351	-	-	-	-	-	-	-	-	-	-	-	8.351
TOTAL SEGUROS GENERALES	**9.714**	**12.546**	**-**	**41.077**	**8.974**	**3.322**	**31.295**	**144**	**-**	**107.073**	**-**	**-**	**-**	**-**	**-**	**-**	**-**	**-**	**-**	**-**	**-**	**107.073**
SEGUROS DE FIANZAS																						
Seriedad de Propuesta	-	-	-	-	-	-	59	-	-	59	-	-	-	-	-	-	-	-	-	-	-	59
Cumplimiento de Obra	-	-	-	-	-	-	-	-	-	-	-	-	-	-	-	-	-	-	-	-	-	-
Buena Ejecución de Obra	-	-	-	-	-	-	-	-	-	-	-	-	-	-	-	-	-	-	-	-	-	-
Cumplimiento de Servicios	-	-	-	-	-	-	575	-	-	575	-	-	-	-	-	-	-	-	-	-	-	575
Cumplimiento de Suministros	-	-	-	-	-	162	592	-	-	754	-	-	-	-	-	-	-	-	-	-	-	754
Inversión de Anticipos	-	-	-	-	-	-	-	-	-	-	-	-	-	-	-	-	-	-	-	-	-	-
Fidelidad de Empleados	-	386	-	-	-	-	-	-	-	386	-	-	-	-	-	-	-	-	-	-	-	386
Créditos	-	-	-	-	-	-	-	-	-	-	-	-	-	-	-	-	-	-	-	-	-	-
Garantía de Cumplimiento de Obligaciones Aduaneras	-	425	-	-	-	439	-	-	-	864	-	-	-	-	-	-	-	-	-	-	-	864
Cumplimiento de Obligaciones y/o Derechos Contractuales	-	127	-	-	-	-	-	-	-	127	-	-	-	-	-	-	-	-	-	-	-	127
TOTAL SEGUROS DE FIANZAS	**-**	**939**	**-**	**-**	**-**	**601**	**1.226**	**-**	**-**	**2.765**	**-**	**-**	**-**	**-**	**-**	**-**	**-**	**-**	**-**	**-**	**-**	**2.765**
SEGUROS OBLIGATORIOS																						
Seguro Obligatorio de Accidentes de Tránsito	-	-	-	-	-	-	30.973	-	-	30.973	-	-	-	-	30.973	-	-	-	-	-	30.973	61.946
TOTAL SEGUROS OBLIGATORIOS	**-**	**-**	**-**	**-**	**-**	**-**	**30.973**	**-**	**-**	**30.973**	**-**	**-**	**-**	**-**	**30.973**	**-**	**-**	**-**	**-**	**-**	**30.973**	**61.946**
SEGUROS DE PERSONAS																						
Vida Individual LP	-	-	-	-	-	-	-	-	-	-	-	-	-	-	-	-	-	-	-	-	-	-
Vida Individual CP	-	-	-	-	-	-	-	-	-	-	-	-	-	-	-	-	-	-	-	-	-	-
Rentas	-	-	-	-	-	-	-	-	-	-	-	-	-	-	-	-	-	-	-	-	-	-
Defunción y/o Sepelio LP	-	-	-	-	-	-	-	-	-	-	-	-	-	-	-	-	-	-	-	-	-	-
Defunción y/o Sepelio de CP	-	-	-	-	-	-	-	-	-	-	-	-	-	-	-	-	-	-	-	-	-	-
Vida en Grupo CP	-	-	-	-	-	-	-	-	-	-	-	389	-	-	-	-	-	-	-	-	389	389
Salud o Enfermedad	-	-	-	-	-	-	-	-	-	-	-	-	-	-	-	-	-	-	-	-	-	-
Desgravamen Hipotecario LP	-	-	-	-	-	-	-	-	-	-	-	-	-	-	-	-	-	-	-	-	-	-
Desgravamen Hipotecario CP	-	-	-	-	-	-	-	-	-	-	-	29.508	19.367	-	12.851	17.911	-	-	4.813	-	84.450	84.450
Accidentes Personales	-	-	-	-	-	-	-	-	-	-	-	129	-	-	-	-	-	-	-	-	129	129
TOTAL SEGUROS DE PERSONAS	**-**	**-**	**-**	**-**	**-**	**-**	**-**	**-**	**-**	**-**	**-**	**30.026**	**19.367**	**-**	**12.851**	**17.911**	**-**	**-**	**4.813**	**-**	**84.968**	**84.968**
SEGUROS PREVISIONALES																						
Riesgo Común	-	-	-	-	-	-	-	-	-	-	-	-	-	-	-	-	-	-	-	-	-	-
Riesgo Profesional	-	-	-	-	-	-	-	-	-	-	-	-	-	-	-	-	-	-	-	-	-	-
Seguro Vitalicio	-	-	-	-	-	-	-	-	-	-	-	-	-	-	-	-	-	-	-	-	-	-
TOTAL SEGUROS PREVISIONALES	**-**	**-**	**-**	**-**	**-**	**-**	**-**	**-**	**-**	**-**	**-**	**-**	**-**	**-**	**-**	**-**	**-**	**-**	**-**	**-**	**-**	**-**
TOTAL GENERAL	**9.714**	**13.485**	**-**	**41.077**	**8.974**	**3.923**	**63.495**	**144**	**-**	**140.811**	**-**	**30.026**	**19.367**	**-**	**43.824**	**17.911**	**-**	**-**	**4.813**	**-**	**115.941**	**256.752**

Producción Total por Entidad Aseguradora, Modalidad y Ramo de Seguro
Gestión 2019
En miles de Bolivianos

MODALIDAD Y RAMO	ENTIDADES DE SEGUROS GENERALES Y FIANZAS									TOTAL ENTIDADES DE SEGUROS GENERALES Y FIANZAS	ENTIDADES DE SEGUROS DE PERSONAS										TOTAL ENTIDADES DE SEGUROS DE PERSONAS	TOTAL MERCADO
	LBC-G	CRI-G	ILL-G	ALI-G	BIS-G	FOR-G	NAL-G	UNI-G	CRS-G		BUP-P	LVI-P	LBC-P	PRO-P	NAL-P	ALI-P	CRS-P	UNI-P	FOR-P	SC-P		
SEGUROS GENERALES																						
Incendio y Aliados	105.962	8.805	687	104.126	61.538	28.832	73.707	10.453	4.870	398.979	-	-	-	-	-	-	-	-	-	-	-	398.979
Robo	-	1	-	3.713	-	21	1.591	13.237	-	18.564	-	-	-	-	-	-	-	-	-	-	-	18.564
Transportes	20.737	19.448	1.336	24.872	31.606	3.131	4.052	601	-	105.783	-	-	-	-	-	-	-	-	-	-	-	105.783
Naves o Embarcaciones	478	179	-	46	129	215	2	31	-	1.079	-	-	-	-	-	-	-	-	-	-	-	1.079
Automotores	151.305	128.995	1.045	98.292	104.142	51.593	55.157	8.763	-	599.293	-	-	-	-	-	-	-	-	-	-	-	599.293
Aeronavegación	2.653	9.726	2	1.590	58.630	5.772	3.867	14.724	-	96.964	-	-	-	-	-	-	-	-	-	-	-	96.964
Ramos Técnicos	69.613	18.124	1.370	34.848	23.174	12.473	14.882	1.112	-	175.596	-	-	-	-	-	-	-	-	-	-	-	175.596
Responsabilidad Civil	27.325	14.598	1.449	41.361	12.960	7.390	12.789	1.013	-	118.885	-	-	-	-	-	-	-	-	-	-	-	118.885
Riesgos Varios Misceláneos	45.300	75.046	1	8.045	74.214	3.348	26.139	30.179	3.474	265.747	-	-	-	-	-	-	-	-	-	-	-	265.747
Agropecuarios	-	252	-	10	-	-	-	-	-	262	-	-	-	-	-	-	-	-	-	-	-	262
Salud o Enfermedad	-	2.565	-	162.986	116.833	-	-	-	-	282.384	-	-	-	-	-	-	-	-	-	-	-	282.384
Accidentes Personales	4.682	9.103	133	38.263	9.496	1.444	6.205	399	-	69.725	-	-	-	-	-	-	-	-	-	-	-	69.725
TOTAL SEGUROS GENERALES	**428.055**	**286.843**	**6.023**	**518.153**	**492.720**	**114.219**	**198.392**	**80.512**	**8.344**	**2.133.261**	**-**	**-**	**-**	**-**	**-**	**-**	**-**	**-**	**-**	**-**	**-**	**2.133.261**
SEGUROS DE FIANZAS																						
Seriedad de Propuesta	787	2.353	238	675	4	1.781	1.708	-	-	7.545	-	-	-	-	-	-	-	-	-	-	-	7.545
Cumplimiento de Obra	100	4.632	179	13.359	-	9.269	9.382	-	-	36.922	-	-	-	-	-	-	-	-	-	-	-	36.922
Buena Ejecución de Obra	12	1.293	339	209	41	1.169	851	-	-	3.914	-	-	-	-	-	-	-	-	-	-	-	3.914
Cumplimiento de Servicios	243	886	63	765	27	1.689	3.660	-	-	7.333	-	-	-	-	-	-	-	-	-	-	-	7.333
Cumplimiento de Suministros	79	1.774	39	7.343	9	517	1.050	-	-	10.811	-	-	-	-	-	-	-	-	-	-	-	10.811
Inversión de Anticipos	550	7.028	0	28.740	-	14.295	20.815	-	-	71.428	-	-	-	-	-	-	-	-	-	-	-	71.428
Fidelidad de Empleados	1.580	954	18	1.342	148	570	-	279	-	4.890	-	-	-	-	-	-	-	-	-	-	-	4.890
Créditos	-	402	-	-	-	613	-	-	-	1.015	-	-	-	-	-	-	-	-	-	-	-	1.015
Garantía de Cumplimiento de Obligaciones Aduaneras	211	1.398	1.372	4.549	-	1.763	976	-	-	10.268	-	-	-	-	-	-	-	-	-	-	-	10.268
Cumplimiento de Obligaciones y/o Derechos Contractuales	-	500	-	360	-	3.954	455	-	-	5.269	-	-	-	-	-	-	-	-	-	-	-	5.269
TOTAL SEGUROS DE FIANZAS	**3.561**	**21.219**	**2.249**	**57.342**	**229**	**35.620**	**38.897**	**279**	**-**	**159.396**	**-**	**-**	**-**	**-**	**-**	**-**	**-**	**-**	**-**	**-**	**-**	**159.396**
SEGUROS OBLIGATORIOS																						
Seguro Obligatorio de Accidentes de Tránsito	-	-	-	-	-	-	30.973	-	-	30.973	-	-	-	-	30.973	-	-	155.393	-	-	186.366	217.340
TOTAL SEGUROS OBLIGATORIOS	**-**	**-**	**-**	**-**	**-**	**-**	**30.973**	**-**	**-**	**30.973**	**-**	**-**	**-**	**-**	**30.973**	**-**	**-**	**155.393**	**-**	**-**	**186.366**	**217.340**
SEGUROS DE PERSONAS																						
Vida Individual LP	-	-	-	-	-	-	-	-	-	-	-	142.854	3.461	-	73.906	12.929	-	-	-	-	233.150	233.150
Vida Individual CP	-	-	-	-	-	-	-	-	-	-	-	4.087	452	5	24.739	43.780	0	2.180	2.152	-	77.396	77.396
Rentas	-	-	-	-	-	-	-	-	-	-	-	-	78	-	-	-	16	12.432	-	-	12.525	12.525
Defunción y/o Sepelio LP	-	-	-	-	-	-	-	-	-	-	-	-	-	-	-	-	-	-	-	-	-	-
Defunción y/o Sepelio de CP	-	-	-	-	-	-	-	-	-	-	-	-	8	-	591	9.311	-	-	7	-	9.918	9.918
Vida en Grupo CP	-	-	-	-	-	-	-	-	-	-	-	12.241	34.088	14	11.541	32.282	16.972	4.927	1.532	-	113.597	113.597
Salud o Enfermedad	-	-	-	-	-	-	-	-	-	-	63.799	409	125	-	82.754	8.227	9	-	-	-	155.323	155.323
Desgravamen Hipotecario LP	-	-	-	-	-	-	-	-	-	-	-	-	-	-	-	-	-	-	-	-	-	-
Desgravamen Hipotecario CP	-	-	-	-	-	-	-	-	-	-	-	72.144	143.499	43	353.380	267.131	66.400	86.930	26.484	43.018	1.059.027	1.059.027
Accidentes Personales	-	-	-	-	-	-	-	-	-	-	-	677	11.614	138	11.887	6.317	2.131	8.253	2.770	285	44.074	44.074
TOTAL SEGUROS DE PERSONAS	**-**	**-**	**-**	**-**	**-**	**-**	**-**	**-**	**-**	**-**	**63.799**	**232.411**	**193.325**	**200**	**558.798**	**379.977**	**85.529**	**114.721**	**32.946**	**43.303**	**1.705.009**	**1.705.009**
SEGUROS PREVISIONALES																						
Riesgo Común	-	-	-	-	-	-	-	-	-	-	-	202	-	50	-	-	-	-	-	-	252	252
Riesgo Profesional	-	-	-	-	-	-	-	-	-	-	-	202	-	49	-	-	-	-	-	-	251	251
Seguro Vitalicio	-	-	-	-	-	-	-	-	-	-	-	-	-	-	-	-	-	-	-	-	-	-
TOTAL SEGUROS PREVISIONALES	**-**	**-**	**-**	**-**	**-**	**-**	**-**	**-**	**-**	**-**	**-**	**405**	**-**	**99**	**-**	**-**	**-**	**-**	**-**	**-**	**503**	**503**
TOTAL GENERAL	**431.616**	**308.061**	**8.271**	**575.495**	**492.949**	**149.840**	**268.262**	**80.791**	**8.344**	**2.323.630**	**63.799**	**232.816**	**193.325**	**299**	**589.771**	**379.977**	**85.529**	**270.115**	**32.946**	**43.303**	**1.891.879**	**4.215.509**

Producción Cedida a Reaseguradoras Nacionales por Entidad Aseguradora, Modalidad y Ramo de Seguro
Gestión 2019
En miles de Bolivianos

MODALIDAD Y RAMO	ENTIDADES DE SEGUROS GENERALES Y FIANZAS									TOTAL ENTIDADES DE SEGUROS GENERALES Y FIANZAS	ENTIDADES DE SEGUROS DE PERSONAS										TOTAL ENTIDADES DE SEGUROS DE PERSONAS	TOTAL MERCADO
	LBC-G	CRI-G	ILL-G	ALI-G	BIS-G	FOR-G	NAL-G	UNI-G	CRS-G		BUP-P	LVI-P	LBC-P	PRO-P	NAL-P	ALI-P	CRS-P	UNI-P	FOR-P	SC-P		
SEGUROS GENERALES																						
Incendio y Aliados	13.380	-	-	24.777	6.826	1.313	14.665	-	-	60.960	-	-	-	-	-	-	-	-	-	-	-	60.960
Robo	-	-	-	514	-	-	2	6.609	-	7.124	-	-	-	-	-	-	-	-	-	-	-	7.124
Transportes	103	-	-	305	378	-	16	-	-	803	-	-	-	-	-	-	-	-	-	-	-	803
Naves o Embarcaciones	-	-	-	-	110	-	-	-	-	110	-	-	-	-	-	-	-	-	-	-	-	110
Automotores	8.452	-	-	4.290	36	-	(249)	-	-	12.529	-	-	-	-	-	-	-	-	-	-	-	12.529
Aeronavegación	1.952	-	-	285	58.247	97	43	-	-	60.624	-	-	-	-	-	-	-	-	-	-	-	60.624
Ramos Técnicos	7.493	-	-	3.771	2.219	662	850	-	-	14.995	-	-	-	-	-	-	-	-	-	-	-	14.995
Responsabilidad Civil	1.664	-	-	4.208	920	284	6.359	-	-	13.434	-	-	-	-	-	-	-	-	-	-	-	13.434
Riesgos Varios Misceláneos	1.270	-	-	4.739	6.501	191	504	-	-	13.206	-	-	-	-	-	-	-	-	-	-	-	13.206
Agropecuarios	-	-	-	-	-	-	-	-	-	-	-	-	-	-	-	-	-	-	-	-	-	-
Salud o Enfermedad	-	-	-	-	2.314	-	-	-	-	2.314	-	-	-	-	-	-	-	-	-	-	-	2.314
Accidentes Personales	5	-	-	27.993	74	-	66	-	-	28.137	-	-	-	-	-	-	-	-	-	-	-	28.137
TOTAL SEGUROS GENERALES	**34.319**	**-**	**-**	**70.882**	**77.624**	**2.548**	**22.255**	**6.609**	**-**	**214.235**	**-**	**-**	**-**	**-**	**-**	**-**	**-**	**-**	**-**	**-**	**-**	**214.235**
SEGUROS DE FIANZAS																					-	
Seriedad de Propuesta	-	-	-	-	-	-	-	-	-	-	-	-	-	-	-	-	-	-	-	-	-	-
Cumplimiento de Obra	-	-	-	-	-	-	-	-	-	-	-	-	-	-	-	-	-	-	-	-	-	-
Buena Ejecución de Obra	-	-	-	-	-	-	-	-	-	-	-	-	-	-	-	-	-	-	-	-	-	-
Cumplimiento de Servicios	-	-	-	-	-	-	-	-	-	-	-	-	-	-	-	-	-	-	-	-	-	-
Cumplimiento de Suministros	-	-	-	-	-	-	-	-	-	-	-	-	-	-	-	-	-	-	-	-	-	-
Inversión de Anticipos	-	-	-	56	-	-	-	-	-	56	-	-	-	-	-	-	-	-	-	-	-	56
Fidelidad de Empleados	258	-	-	552	11	-	-	-	-	822	-	-	-	-	-	-	-	-	-	-	-	822
Créditos	-	-	-	-	-	-	-	-	-	-	-	-	-	-	-	-	-	-	-	-	-	-
Garantía de Cumplimiento de Obligaciones Aduaneras	-	-	-	1.319	-	-	-	-	-	1.319	-	-	-	-	-	-	-	-	-	-	-	1.319
Cumplimiento de Obligaciones y/o Derechos Contractuales	-	-	-	-	-	726	-	-	-	726	-	-	-	-	-	-	-	-	-	-	-	726
TOTAL SEGUROS DE FIANZAS	**258**	**-**	**-**	**1.928**	**11**	**726**	**-**	**-**	**-**	**2.923**	**-**	**-**	**-**	**-**	**-**	**-**	**-**	**-**	**-**	**-**	**-**	**2.923**
SEGUROS OBLIGATORIOS																					-	
Seguro Obligatorio de Accidentes de Tránsito	-	-	-	-	-	-	-	-	-	-	-	-	-	-	-	-	-	62.157	-	-	62.157	62.157
TOTAL SEGUROS OBLIGATORIOS	**-**	**-**	**-**	**-**	**-**	**-**	**-**	**-**	**-**	**-**	**-**	**-**	**-**	**-**	**-**	**-**	**-**	**62.157**	**-**	**-**	**62.157**	**62.157**
SEGUROS DE PERSONAS																					-	
Vida Individual LP	-	-	-	-	-	-	-	-	-	-	-	-	-	-	-	-	-	-	-	-	-	-
Vida Individual CP	-	-	-	-	-	-	-	-	-	-	-	-	-	-	-	-	-	-	-	-	-	-
Rentas	-	-	-	-	-	-	-	-	-	-	-	-	-	-	-	-	-	-	-	-	-	-
Defunción y/o Sepelio LP	-	-	-	-	-	-	-	-	-	-	-	-	-	-	-	-	-	-	-	-	-	-
Defunción y/o Sepelio de CP	-	-	-	-	-	-	-	-	-	-	-	-	-	-	-	-	-	-	-	-	-	-
Vida en Grupo CP	-	-	-	-	-	-	-	-	-	-	-	-	5	-	-	1.264	-	-	-	-	1.269	1.269
Salud o Enfermedad	-	-	-	-	-	-	-	-	-	-	-	-	-	-	-	-	-	-	-	-	-	-
Desgravamen Hipotecario LP	-	-	-	-	-	-	-	-	-	-	-	-	-	-	-	-	-	-	-	-	-	-
Desgravamen Hipotecario CP	-	-	-	-	-	-	-	-	-	-	-	6.544	15.483	-	53.882	144.395	-	-	560	-	220.864	220.864
Accidentes Personales	-	-	-	-	-	-	-	-	-	-	-	-	-	-	2.723	5.686	-	-	-	-	8.409	8.409
TOTAL SEGUROS DE PERSONAS	**-**	**-**	**-**	**-**	**-**	**-**	**-**	**-**	**-**	**-**	**-**	**6.544**	**15.488**	**-**	**56.605**	**151.345**	**-**	**-**	**560**	**-**	**230.542**	**230.542**
SEGUROS PREVISIONALES																					-	
Riesgo Común	-	-	-	-	-	-	-	-	-	-	-	-	-	-	-	-	-	-	-	-	-	-
Riesgo Profesional	-	-	-	-	-	-	-	-	-	-	-	-	-	-	-	-	-	-	-	-	-	-
Seguro Vitalicio	-	-	-	-	-	-	-	-	-	-	-	-	-	-	-	-	-	-	-	-	-	-
TOTAL SEGUROS PREVISIONALES	**-**	**-**	**-**	**-**	**-**	**-**	**-**	**-**	**-**	**-**	**-**	**-**	**-**	**-**	**-**	**-**	**-**	**-**	**-**	**-**	**-**	**-**
TOTAL GENERAL	**34.577**	**-**	**-**	**72.809**	**77.635**	**3.274**	**22.255**	**6.609**	**-**	**217.159**	**-**	**6.544**	**15.488**	**-**	**56.605**	**151.345**	**-**	**62.157**	**560**	**-**	**292.700**	**509.858**

Producción Cedida a Reaseguradoras Extranjeras por Entidad Aseguradora, Modalidad y Ramo de Seguro
Gestión 2019
En miles de Bolivianos

MODALIDAD Y RAMO	ENTIDADES DE SEGUROS GENERALES Y FIANZAS									TOTAL ENTIDADES DE SEGUROS GENERALES Y FIANZAS	ENTIDADES DE SEGUROS DE PERSONAS										TOTAL ENTIDADES DE SEGUROS DE PERSONAS	TOTAL MERCADO
	LBC-G	CRI-G	ILL-G	ALI-G	BIS-G	FOR-G	NAL-G	UNI-G	CRS-G		BUP-P	LVI-P	LBC-P	PRO-P	NAL-P	ALI-P	CRS-P	UNI-P	FOR-P	SC-P		
SEGUROS GENERALES																						
Incendio y Aliados	71.031	2.393	356	56.908	48.532	7.587	40.118	9.523	-	236.448	-	-	-	-	-	-	-	-	-	-	-	236.448
Robo	-	-	-	1.367	-	(1)	133	554	-	2.053	-	-	-	-	-	-	-	-	-	-	-	2.053
Transportes	1.954	536	1.235	14.014	25.811	489	2.433	463	-	46.935	-	-	-	-	-	-	-	-	-	-	-	46.935
Naves o Embarcaciones	-	-	-	-	3	-	-	18	-	21	-	-	-	-	-	-	-	-	-	-	-	21
Automotores	(1)	91.719	-	36.204	27.175	36.484	24.304	131	-	216.015	-	-	-	-	-	-	-	-	-	-	-	216.015
Aeronavegación	62	7.639	2	910	2.720	5.870	5.697	14.673	-	37.574	-	-	-	-	-	-	-	-	-	-	-	37.574
Ramos Técnicos	49.648	3.128	1.019	21.014	17.182	1.186	9.159	716	-	103.053	-	-	-	-	-	-	-	-	-	-	-	103.053
Responsabilidad Civil	17.552	1.687	349	27.590	11.235	993	4.418	822	-	64.646	-	-	-	-	-	-	-	-	-	-	-	64.646
Riesgos Varios Misceláneos	14.578	34.333	0	1.658	62.463	402	13.486	28.957	-	155.878	-	-	-	-	-	-	-	-	-	-	-	155.878
Agropecuarios	-	222	-	-	-	-	-	-	-	222	-	-	-	-	-	-	-	-	-	-	-	222
Salud o Enfermedad	-	2.177	-	57.096	60.954	-	-	-	-	120.226	-	-	-	-	-	-	-	-	-	-	-	120.226
Accidentes Personales	-	6.603	68	5.145	7.519	(132)	392	224	-	19.819	-	-	-	-	-	-	-	-	-	-	-	19.819
TOTAL SEGUROS GENERALES	**154.824**	**150.438**	**3.030**	**221.906**	**263.594**	**52.878**	**100.140**	**56.080**	**-**	**1.002.890**	**-**	**-**	**-**	**-**	**-**	**-**	**-**	**-**	**-**	**-**	**-**	**1.002.890**
SEGUROS DE FIANZAS																					-	
Seriedad de Propuesta	-	1.647	-	521	-	1.068	849	-	-	4.085	-	-	-	-	-	-	-	-	-	-	-	4.085
Cumplimiento de Obra	162	2.962	-	12.715	13	5.285	7.860	-	-	28.996	-	-	-	-	-	-	-	-	-	-	-	28.996
Buena Ejecución de Obra	-	356	-	156	0	236	457	-	-	1.206	-	-	-	-	-	-	-	-	-	-	-	1.206
Cumplimiento de Servicios	-	607	-	574	-	938	1.832	-	-	3.951	-	-	-	-	-	-	-	-	-	-	-	3.951
Cumplimiento de Suministros	-	1.360	-	7.281	-	306	517	-	-	9.464	-	-	-	-	-	-	-	-	-	-	-	9.464
Inversión de Anticipos	279	5.142	-	27.807	0	8.500	14.970	-	-	56.698	-	-	-	-	-	-	-	-	-	-	-	56.698
Fidelidad de Empleados	-	-	-	457	58	283	-	166	-	965	-	-	-	-	-	-	-	-	-	-	-	965
Créditos	-	8	-	-	-	421	-	-	-	429	-	-	-	-	-	-	-	-	-	-	-	429
Garantía de Cumplimiento de Obligaciones Aduaneras	18	1.014	113	1.494	-	937	677	-	-	4.254	-	-	-	-	-	-	-	-	-	-	-	4.254
Cumplimiento de Obligaciones y/o Derechos Contractuales	-	350	-	270	-	2.540	262	-	-	3.422	-	-	-	-	-	-	-	-	-	-	-	3.422
TOTAL SEGUROS DE FIANZAS	**459**	**13.446**	**113**	**51.274**	**71**	**20.514**	**27.425**	**166**	**-**	**113.469**	**-**	**-**	**-**	**-**	**-**	**-**	**-**	**-**	**-**	**-**	**-**	**113.469**
SEGUROS OBLIGATORIOS																					-	
Seguro Obligatorio de Accidentes de Tránsito	-	-	-	-	-	-	7.743	-	-	7.743	-	-	-	-	7.743	-	-	-	-	-	7.743	15.487
TOTAL SEGUROS OBLIGATORIOS	**-**	**-**	**-**	**-**	**-**	**-**	**7.743**	**-**	**-**	**7.743**	**-**	**-**	**-**	**-**	**7.743**	**-**	**-**	**-**	**-**	**-**	**7.743**	**15.487**
SEGUROS DE PERSONAS																					-	
Vida Individual LP	-	-	-	-	-	-	-	-	-	-	-	18.435	123	-	7.103	557	-	-	-	-	26.218	26.218
Vida Individual CP	-	-	-	-	-	-	-	-	-	-	-	442	-	3	4.121	27.798	-	266	756	-	33.386	33.386
Rentas	-	-	-	-	-	-	-	-	-	-	-	-	-	-	-	-	-	4.436	-	-	4.436	4.436
Defunción y/o Sepelio LP	-	-	-	-	-	-	-	-	-	-	-	-	-	-	-	-	-	-	-	-	-	-
Defunción y/o Sepelio de CP	-	-	-	-	-	-	-	-	-	-	-	-	-	-	-	-	-	-	-	-	-	-
Vida en Grupo CP	-	-	-	-	-	-	-	-	-	-	-	3.852	233	7	3.486	4.566	6.538	1.544	560	-	20.786	20.786
Salud o Enfermedad	-	-	-	-	-	-	-	-	-	-	38.279	69	-	-	10.446	-	-	-	-	-	48.794	48.794
Desgravamen Hipotecario LP	-	-	-	-	-	-	-	-	-	-	-	-	-	-	-	-	-	-	-	-	-	-
Desgravamen Hipotecario CP	-	-	-	-	-	-	-	-	-	-	-	7.204	2.781	19	73.717	29.178	11.404	23.914	4.243	7.481	159.942	159.942
Accidentes Personales	-	-	-	-	-	-	-	-	-	-	-	274	282	69	1.617	-	743	3.396	1.865	-	8.247	8.247
TOTAL SEGUROS DE PERSONAS	**-**	**-**	**-**	**-**	**-**	**-**	**-**	**-**	**-**	**-**	**38.279**	**30.276**	**3.420**	**98**	**100.491**	**62.099**	**18.686**	**33.556**	**7.425**	**7.481**	**301.810**	**301.810**
SEGUROS PREVISIONALES																					-	
Riesgo Común	-	-	-	-	-	-	-	-	-	-	-	37	-	-	-	-	-	-	-	-	37	37
Riesgo Profesional	-	-	-	-	-	-	-	-	-	-	-	37	-	-	-	-	-	-	-	-	37	37
Seguro Vitalicio	-	-	-	-	-	-	-	-	-	-	-	-	-	-	-	-	-	-	-	-	-	-
TOTAL SEGUROS PREVISIONALES	**-**	**-**	**-**	**-**	**-**	**-**	**-**	**-**	**-**	**-**	**-**	**74**	**-**	**-**	**-**	**-**	**-**	**-**	**-**	**-**	**74**	**74**
TOTAL GENERAL	**155.283**	**163.884**	**3.143**	**273.180**	**263.664**	**73.392**	**135.309**	**56.246**	**-**	**1.124.102**	**38.279**	**30.350**	**3.420**	**98**	**108.234**	**62.099**	**18.686**	**33.556**	**7.425**	**7.481**	**309.627**	**1.433.729**

Nota. Incluye contratos no Proporcionales.

Producción Neta Retenida por Entidad Aseguradora, Modalidad y Ramo de Seguro
Gestión 2019
En miles de Bolivianos

MODALIDAD Y RAMO	ENTIDADES DE SEGUROS GENERALES Y FIANZAS									TOTAL ENTIDADES DE SEGUROS GENERALES Y FIANZAS	ENTIDADES DE SEGUROS DE PERSONAS										TOTAL ENTIDADES DE SEGUROS DE PERSONAS	TOTAL MERCADO
	LBC-G	CRI-G	ILL-G	ALI-G	BIS-G	FOR-G	NAL-G	UNI-G	CRS-G		BUP-P	LVI-P	LBC-P	PRO-P	NAL-P	ALI-P	CRS-P	UNI-P	FOR-P	SC-P		
SEGUROS GENERALES																						
Incendio y Aliados	21.551	6.411	331	22.441	6.180	19.931	18.924	930	4.870	101.570	-	-	-	-	-	-	-	-	-	-	-	101.570
Robo	-	1	-	1.833	-	22	1.457	6.075	-	9.387	-	-	-	-	-	-	-	-	-	-	-	9.387
Transportes	18.680	18.912	101	10.553	5.417	2.643	1.603	138	-	58.046	-	-	-	-	-	-	-	-	-	-	-	58.046
Naves o Embarcaciones	478	179	-	46	17	215	2	13	-	949	-	-	-	-	-	-	-	-	-	-	-	949
Automotores	142.854	37.276	1.045	57.799	76.931	15.110	31.103	8.632	-	370.750	-	-	-	-	-	-	-	-	-	-	-	370.750
Aeronavegación	639	2.087	1	394	(2.338)	(196)	(1.873)	50	-	(1.235)	-	-	-	-	-	-	-	-	-	-	-	(1.235)
Ramos Técnicos	12.472	14.997	351	10.062	3.773	10.624	4.873	396	-	57.548	-	-	-	-	-	-	-	-	-	-	-	57.548
Responsabilidad Civil	8.109	12.911	1.100	9.563	805	6.113	2.013	191	-	40.804	-	-	-	-	-	-	-	-	-	-	-	40.804
Riesgos Varios Misceláneos	29.452	40.713	0	1.649	5.249	2.755	12.149	1.222	3.474	96.663	-	-	-	-	-	-	-	-	-	-	-	96.663
Agropecuarios	-	30	-	10	-	-	-	-	-	40	-	-	-	-	-	-	-	-	-	-	-	40
Salud o Enfermedad	-	388	-	105.891	53.565	-	-	-	-	159.844	-	-	-	-	-	-	-	-	-	-	-	159.844
Accidentes Personales	4.677	2.499	65	5.125	1.904	1.577	5.747	175	-	21.769	-	-	-	-	-	-	-	-	-	-	-	21.769
TOTAL SEGUROS GENERALES	**238.912**	**136.404**	**2.993**	**225.366**	**151.502**	**58.794**	**75.997**	**17.824**	**8.344**	**916.136**	**-**	**-**	**-**	**-**	**-**	**-**	**-**	**-**	**-**	**-**	**-**	**916.136**
SEGUROS DE FIANZAS																						
Seriedad de Propuesta	787	705	238	154	4	714	859	-	-	3.461	-	-	-	-	-	-	-	-	-	-	-	3.461
Cumplimiento de Obra	(61)	1.670	179	645	(13)	3.985	1.522	-	-	7.926	-	-	-	-	-	-	-	-	-	-	-	7.926
Buena Ejecución de Obra	12	937	339	52	41	933	394	-	-	2.708	-	-	-	-	-	-	-	-	-	-	-	2.708
Cumplimiento de Servicios	243	279	63	191	27	751	1.828	-	-	3.382	-	-	-	-	-	-	-	-	-	-	-	3.382
Cumplimiento de Suministros	79	414	39	63	9	211	533	-	-	1.347	-	-	-	-	-	-	-	-	-	-	-	1.347
Inversión de Anticipos	270	1.886	0	877	(0)	5.795	5.845	-	-	14.673	-	-	-	-	-	-	-	-	-	-	-	14.673
Fidelidad de Empleados	1.322	954	18	333	78	287	-	113	-	3.104	-	-	-	-	-	-	-	-	-	-	-	3.104
Créditos	-	394	-	-	-	192	-	-	-	586	-	-	-	-	-	-	-	-	-	-	-	586
Garantía de Cumplimiento de Obligaciones Aduaneras	193	384	1.258	1.735	-	825	298	-	-	4.695	-	-	-	-	-	-	-	-	-	-	-	4.695
Cumplimiento de Obligaciones y/o Derechos Contractuales	-	150	-	90	-	688	193	-	-	1.121	-	-	-	-	-	-	-	-	-	-	-	1.121
TOTAL SEGUROS DE FIANZAS	**2.845**	**7.773**	**2.135**	**4.140**	**147**	**14.380**	**11.471**	**113**	**-**	**43.004**	**-**	**-**	**-**	**-**	**-**	**-**	**-**	**-**	**-**	**-**	**-**	**43.004**
SEGUROS OBLIGATORIOS																						
Seguro Obligatorio de Accidentes de Tránsito	-	-	-	-	-	-	23.230	-	-	23.230	-	-	-	-	23.230	-	-	93.236	-	-	116.466	139.696
TOTAL SEGUROS OBLIGATORIOS	**-**	**-**	**-**	**-**	**-**	**-**	**23.230**	**-**	**-**	**23.230**	**-**	**-**	**-**	**-**	**23.230**	**-**	**-**	**93.236**	**-**	**-**	**116.466**	**139.696**
SEGUROS DE PERSONAS																						
Vida Individual LP	-	-	-	-	-	-	-	-	-	-	-	124.418	3.338	-	66.803	12.372	-	-	-	-	206.931	206.931
Vida Individual CP	-	-	-	-	-	-	-	-	-	-	-	3.645	452	2	20.617	15.982	0	1.915	1.396	-	44.011	44.011
Rentas	-	-	-	-	-	-	-	-	-	-	-	-	78	-	-	-	16	7.995	-	-	8.089	8.089
Defunción y/o Sepelio LP	-	-	-	-	-	-	-	-	-	-	-	-	-	-	-	-	-	-	-	-	-	-
Defunción y/o Sepelio de CP	-	-	-	-	-	-	-	-	-	-	-	-	8	-	591	9.311	-	-	7	-	9.918	9.918
Vida en Grupo CP	-	-	-	-	-	-	-	-	-	-	-	8.389	33.849	7	8.055	26.452	10.434	3.383	972	-	91.542	91.542
Salud o Enfermedad	-	-	-	-	-	-	-	-	-	-	25.519	340	125	-	72.308	8.227	9	-	-	-	106.528	106.528
Desgravamen Hipotecario LP	-	-	-	-	-	-	-	-	-	-	-	-	-	-	-	-	-	-	-	-	-	-
Desgravamen Hipotecario CP	-	-	-	-	-	-	-	-	-	-	-	58.396	125.235	24	225.780	93.558	54.996	63.016	21.681	35.537	678.220	678.220
Accidentes Personales	-	-	-	-	-	-	-	-	-	-	-	403	11.333	69	7.547	632	1.388	4.857	905	285	27.418	27.418
TOTAL SEGUROS DE PERSONAS	**-**	**-**	**-**	**-**	**-**	**-**	**-**	**-**	**-**	**-**	**25.519**	**195.590**	**174.417**	**103**	**401.702**	**166.533**	**66.843**	**81.166**	**24.961**	**35.822**	**1.172.657**	**1.172.657**
SEGUROS PREVISIONALES																						
Riesgo Común	-	-	-	-	-	-	-	-	-	-	-	165	-	50	-	-	-	-	-	-	215	215
Riesgo Profesional	-	-	-	-	-	-	-	-	-	-	-	165	-	49	-	-	-	-	-	-	214	214
Seguro Vitalicio	-	-	-	-	-	-	-	-	-	-	-	-	-	-	-	-	-	-	-	-	-	-
TOTAL SEGUROS PREVISIONALES	**-**	**-**	**-**	**-**	**-**	**-**	**-**	**-**	**-**	**-**	**-**	**331**	**-**	**99**	**-**	**-**	**-**	**-**	**-**	**-**	**429**	**429**
TOTAL GENERAL	**241.757**	**144.177**	**5.128**	**229.506**	**151.650**	**73.174**	**110.699**	**17.936**	**8.344**	**982.370**	**25.519**	**195.921**	**174.417**	**201**	**424.932**	**166.533**	**66.843**	**174.402**	**24.961**	**35.822**	**1.289.552**	**2.271.921**

INFORMACIÓN DE SINIESTROS

Siniestros Directos[1] por Entidad Aseguradora, Modalidad y Ramo de Seguro
Gestión 2019
En miles de Bolivianos

MODALIDAD Y RAMO	ENTIDADES DE SEGUROS GENERALES Y FIANZAS									TOTAL ENTIDADES DE SEGUROS GENERALES Y FIANZAS	ENTIDADES DE SEGUROS DE PERSONAS										TOTAL ENTIDADES DE SEGUROS DE PERSONAS	TOTAL MERCADO
	LBC-G	CRI-G	ILL-G	ALI-G	BIS-G	FOR-G	NAL-G	UNI-G	CRS-G		BUP-P	LVI-P	LBC-P	PRO-P	NAL-P	ALI-P	CRS-P	UNI-P	FOR-P	SC-P		
SEGUROS GENERALES																						
Incendio y Aliados	33.981	2.455	60	24.648	13.941	8.028	3.673	127	778	87.691	-	-	-	-	-	-	-	-	-	-	-	87.691
Robo	-	-	-	2.253	-	-	1.018	1.007	-	4.277	-	-	-	-	-	-	-	-	-	-	-	4.277
Transportes	6.324	9.877	16	11.546	10.903	816	2.213	-	-	41.695	-	-	-	-	-	-	-	-	-	-	-	41.695
Naves o Embarcaciones	-	0	-	-	47	-	-	-	-	48	-	-	-	-	-	-	-	-	-	-	-	48
Automotores	102.593	105.671	443	75.561	64.572	50.801	40.935	6.634	-	447.209	-	-	-	-	-	-	-	-	-	-	-	447.209
Aeronavegación	-	2.233	-	1.324	1.049	17	2	1.575	-	6.201	-	-	-	-	-	-	-	-	-	-	-	6.201
Ramos Técnicos	14.763	4.380	16	20.048	13.953	1.638	4.100	39	-	58.937	-	-	-	-	-	-	-	-	-	-	-	58.937
Responsabilidad Civil	23.516	6.013	54	15.258	2.243	2.074	2.047	12	-	51.218	-	-	-	-	-	-	-	-	-	-	-	51.218
Riesgos Varios Misceláneos	10.960	109.307	-	2.239	10.628	1.088	2.302	873	185	137.583	-	-	-	-	-	-	-	-	-	-	-	137.583
Agropecuarios	-	51	-	-	-	-	-	-	-	51	-	-	-	-	-	-	-	-	-	-	-	51
Salud o Enfermedad	-	174	-	131.456	87.813	-	-	-	-	219.442	-	-	-	-	-	-	-	-	-	-	-	219.442
Accidentes Personales	1.685	5.235	28	2.102	3.120	831	2.105	193	-	15.298	-	-	-	-	-	-	-	-	-	-	-	15.298
TOTAL SEGUROS GENERALES	**193.822**	**245.399**	**618**	**286.436**	**208.269**	**65.292**	**58.394**	**10.459**	**963**	**1.069.651**	**-**	**-**	**-**	**-**	**-**	**-**	**-**	**-**	**-**	**-**	**-**	**1.069.651**
SEGUROS DE FIANZAS																						
Seriedad de Propuesta	-	664	14	-	-	137	3.962	-	-	4.776	-	-	-	-	-	-	-	-	-	-	-	4.776
Cumplimiento de Obra	-	483	-	30	-	8.947	1.301	-	-	10.761	-	-	-	-	-	-	-	-	-	-	-	10.761
Buena Ejecución de Obra	-	-	-	-	-	137	-	-	-	137	-	-	-	-	-	-	-	-	-	-	-	137
Cumplimiento de Servicios	0	41	25	-	-	437	249	-	-	753	-	-	-	-	-	-	-	-	-	-	-	753
Cumplimiento de Suministros	-	72	-	-	-	57	74	-	-	204	-	-	-	-	-	-	-	-	-	-	-	204
Inversión de Anticipos	-	6.355	-	586	-	36.649	2.953	-	-	46.544	-	-	-	-	-	-	-	-	-	-	-	46.544
Fidelidad de Empleados	490	-	-	-	-	-	-	-	-	490	-	-	-	-	-	-	-	-	-	-	-	490
Créditos	-	0	-	-	-	32	-	-	-	32	-	-	-	-	-	-	-	-	-	-	-	32
Garantía de Cumplimiento de Obligaciones Aduaneras	-	-	-	-	-	-	2.239	-	-	2.239	-	-	-	-	-	-	-	-	-	-	-	2.239
Cumplimiento de Obligaciones y/o Derechos Contractuales	-	-	-	-	-	-	-	-	-	-	-	-	-	-	-	-	-	-	-	-	-	-
TOTAL SEGUROS DE FIANZAS	**490**	**7.617**	**39**	**616**	**-**	**46.397**	**10.779**	**-**	**-**	**65.937**	**-**	**-**	**-**	**-**	**-**	**-**	**-**	**-**	**-**	**-**	**-**	**65.937**
SEGUROS OBLIGATOR IOS																						
Seguro Obligatorio de Accidentes de Tránsito [2]	-	301	1.492	806	3	-	-	-	-	2.603	-	-	-	-	-	-	-	106.395	-	-	106.395	108.997
TOTAL SEGUROS OBLIGATORIOS	**-**	**301**	**1.492**	**806**	**3**	**-**	**-**	**-**	**-**	**2.603**	**-**	**-**	**-**	**-**	**-**	**-**	**-**	**106.395**	**-**	**-**	**106.395**	**108.997**
SEGUROS DE PERSONAS																						
Vida Individual LP	-	-	-	-	-	-	-	-	-	-	-	7.742	314	-	6.074	686	-	-	-	-	14.816	14.816
Vida Individual CP	-	-	-	-	-	-	-	-	-	-	-	2.832	-	-	6.464	2.647	-	675	10	-	12.628	12.628
Rentas	-	-	-	-	-	-	-	-	-	-	-	-	213	-	-	-	3	3.577	-	-	3.793	3.793
Defunción y/o Sepelio LP	-	-	-	-	-	-	-	-	-	-	-	-	-	-	-	-	-	-	-	-	-	-
Defunción y/o Sepelio de CP	-	-	-	-	-	-	-	-	-	-	-	-	8	-	7	2.198	-	-	-	-	2.213	2.213
Vida en Grupo CP	-	-	-	-	-	-	-	-	-	-	-	2.228	8.571	-	3.520	12.883	4.799	623	223	-	32.846	32.846
Salud o Enfermedad	-	-	-	-	-	-	-	-	-	-	42.976	12	58	-	60.943	6.322	-	-	-	-	110.312	110.312
Desgravamen Hipotecario LP	-	-	-	-	-	-	-	-	-	-	-	-	-	-	-	-	-	-	-	-	-	-
Desgravamen Hipotecario CP	-	-	-	-	-	-	-	-	-	-	-	8.882	47.713	54	106.585	93.799	18.448	34.035	8.181	4.110	321.806	321.806
Accidentes Personales	-	-	-	-	-	-	-	-	-	-	-	107	5.638	27	5.202	3.109	976	6.802	1.397	-	23.257	23.257
TOTAL SEGUROS DE PERSONAS	**-**	**-**	**-**	**-**	**-**	**-**	**-**	**-**	**-**	**-**	**42.976**	**21.802**	**62.515**	**80**	**188.796**	**121.644**	**24.225**	**45.712**	**9.811**	**4.110**	**521.672**	**521.672**
SEGUROS PREVISIONALES																						
Invalidez	-	-	-	-	-	-	-	-	-	-	-	33.165	-	11.802	-	-	-	-	-	-	44.967	44.967
Muerte	-	-	-	-	-	-	-	-	-	-	-	124.351	-	24.158	-	-	-	-	-	-	148.509	148.509
Gastos Funerarios	-	-	-	-	-	-	-	-	-	-	-	38	-	9	-	-	-	-	-	-	47	47
Seguro Vitalicio	-	-	-	-	-	-	-	-	-	-	-	16.905	-	4.357	-	-	-	-	-	-	21.263	21.263
Sistema de Reparto	-	-	-	-	-	-	-	-	-	-	-	-	-	-	-	-	-	-	-	-	-	-
TOTAL SEGUROS PREVISIONALES	**-**	**-**	**-**	**-**	**-**	**-**	**-**	**-**	**-**	**-**	**-**	**174.460**	**-**	**40.326**	**-**	**-**	**-**	**-**	**-**	**-**	**214.786**	**214.786**
TOTAL GENERAL	**194.312**	**253.317**	**2.148**	**287.858**	**208.271**	**111.689**	**69.174**	**10.459**	**963**	**1.138.192**	**42.976**	**196.262**	**62.515**	**40.407**	**188.796**	**121.644**	**24.225**	**152.107**	**9.811**	**4.110**	**842.852**	**1.981.044**

(1) Incluye Coaseguro.

(2) Se aclara que los valores presentados corresponden a siniestros de gestiones pasadas que fueron provisionados en sus respectivos meses, pero cancelados en la gestión 2019.

Siniestros por Reaseguro Nacional Aceptado por Entidad Aseguradora, Modalidad y Ramo de Seguro
Gestión 2019
En miles de Bolivianos

MODALIDAD Y RAMO	ENTIDADES DE SEGUROS GENERALES Y FIANZAS									TOTAL ENTIDADES DE SEGUROS GENERALES Y FIANZAS	ENTIDADES DE SEGUROS DE PERSONAS										TOTAL ENTIDADES DE SEGUROS DE PERSONAS	TOTAL MERCADO
	LBC-G	CRI-G	ILL-G	ALI-G	BIS-G	FOR-G	NAL-G	UNI-G	CRS-G		BUP-P	LVI-P	LBC-P	PRO-P	NAL-P	ALI-P	CRS-P	UNI-P	FOR-P	SC-P		
SEGUROS GENERALES																						
Incendio y Aliados	3.472	18	-	2.376	1.064	264	128	-	-	7.322	-	-	-	-	-	-	-	-	-	-	-	7.322
Robo	-	-	-	-	-	-	-	-	-	-	-	-	-	-	-	-	-	-	-	-	-	-
Transportes	-	-	-	-	-	-	-	-	-	-	-	-	-	-	-	-	-	-	-	-	-	-
Naves o Embarcaciones	-	-	-	-	-	-	-	-	-	-	-	-	-	-	-	-	-	-	-	-	-	-
Automotores	-	49	-	434	-	-	2.716	-	-	3.200	-	-	-	-	-	-	-	-	-	-	-	3.200
Aeronavegación	-	-	-	-	-	-	-	-	-	-	-	-	-	-	-	-	-	-	-	-	-	-
Ramos Técnicos	171	2	-	11	-	-	-	-	-	183	-	-	-	-	-	-	-	-	-	-	-	183
Responsabilidad Civil	-	15	-	-	-	-	-	-	-	15	-	-	-	-	-	-	-	-	-	-	-	15
Riesgos Varios Misceláneos	-	156	-	-	-	-	109	-	-	264	-	-	-	-	-	-	-	-	-	-	-	264
Agropecuarios	-	-	-	-	-	-	-	-	-	-	-	-	-	-	-	-	-	-	-	-	-	-
Salud o Enfermedad	-	-	-	-	-	-	-	-	-	-	-	-	-	-	-	-	-	-	-	-	-	-
Accidentes Personales	-	-	-	2.853	-	-	1.705	-	-	4.558	-	-	-	-	-	-	-	-	-	-	-	4.558
TOTAL SEGUROS GENERALES	**3.642**	**240**	**-**	**5.674**	**1.064**	**264**	**4.658**	**-**	**-**	**15.542**	**-**	**-**	**-**	**-**	**-**	**-**	**-**	**-**	**-**	**-**	**-**	**15.542**
SEGUROS DE FIANZAS																						
Seriedad de Propuesta	-	-	-	-	-	-	-	-	-	-	-	-	-	-	-	-	-	-	-	-	-	-
Cumplimiento de Obra	-	-	-	-	-	-	-	-	-	-	-	-	-	-	-	-	-	-	-	-	-	-
Buena Ejecución de Obra	-	-	-	-	-	-	-	-	-	-	-	-	-	-	-	-	-	-	-	-	-	-
Cumplimiento de Servicios	-	-	-	-	-	-	-	-	-	-	-	-	-	-	-	-	-	-	-	-	-	-
Cumplimiento de Suministros	-	-	-	-	-	-	-	-	-	-	-	-	-	-	-	-	-	-	-	-	-	-
Inversión de Anticipos	-	-	-	-	-	-	-	-	-	-	-	-	-	-	-	-	-	-	-	-	-	-
Fidelidad de Empleados	-	-	-	-	-	-	-	-	-	-	-	-	-	-	-	-	-	-	-	-	-	-
Créditos	-	-	-	-	-	-	-	-	-	-	-	-	-	-	-	-	-	-	-	-	-	-
Garantía de Cumplimiento de Obligaciones Aduaneras	-	-	-	-	-	-	-	-	-	-	-	-	-	-	-	-	-	-	-	-	-	-
Cumplimiento de Obligaciones y/o Derechos Contractuales	-	-	-	-	-	-	-	-	-	-	-	-	-	-	-	-	-	-	-	-	-	-
TOTAL SEGUROS DE FIANZAS	**-**	**-**	**-**	**-**	**-**	**-**	**-**	**-**	**-**	**-**	**-**	**-**	**-**	**-**	**-**	**-**	**-**	**-**	**-**	**-**	**-**	**-**
SEGUROS OBLIGATORIOS																						
Seguro Obligatorio de Accidentes de Tránsito	-	-	-	1.043	-	-	12.922	-	-	13.965	-	-	-	-	12.916	-	-	-	-	-	12.916	26.881
TOTAL SEGUROS OBLIGATORIOS	**-**	**-**	**-**	**1.043**	**-**	**-**	**12.922**	**-**	**-**	**13.965**	**-**	**-**	**-**	**-**	**12.916**	**-**	**-**	**-**	**-**	**-**	**12.916**	**26.881**
SEGUROS DE PERSONAS																						
Vida Individual LP	-	-	-	-	-	-	-	-	-	-	-	-	-	-	-	-	-	-	-	-	-	-
Vida Individual CP	-	-	-	-	-	-	-	-	-	-	-	-	-	-	-	-	-	-	-	-	-	-
Rentas	-	-	-	-	-	-	-	-	-	-	-	-	-	-	-	-	-	-	-	-	-	-
Defunción y/o Sepelio LP	-	-	-	-	-	-	-	-	-	-	-	-	-	-	-	-	-	-	-	-	-	-
Defunción y/o Sepelio de CP	-	-	-	-	-	-	-	-	-	-	-	-	-	-	-	-	-	-	-	-	-	-
Vida en Grupo CP	-	-	-	-	-	-	-	-	-	-	-	66	-	-	396	-	-	-	-	-	462	462
Salud o Enfermedad	-	-	-	-	-	-	-	-	-	-	-	-	-	-	-	-	-	-	-	-	-	-
Desgravamen Hipotecario LP	-	-	-	-	-	-	-	-	-	-	-	-	-	-	-	-	-	-	-	-	-	-
Desgravamen Hipotecario CP	-	-	-	-	-	-	-	-	-	-	-	22.572	14.409	-	11.780	15.566	-	-	3.613	-	67.940	67.940
Accidentes Personales	-	-	-	-	-	-	-	-	-	-	-	63	-	-	-	-	-	-	-	-	63	63
TOTAL SEGUROS DE PERSONAS	**-**	**-**	**-**	**-**	**-**	**-**	**-**	**-**	**-**	**-**	**-**	**22.701**	**14.409**	**-**	**12.176**	**15.566**	**-**	**-**	**3.613**	**-**	**68.465**	**68.465**
SEGUROS PREVISIONALES																						
Invalidez	-	-	-	-	-	-	-	-	-	-	-	-	-	-	-	-	-	-	-	-	-	-
Muerte	-	-	-	-	-	-	-	-	-	-	-	-	-	-	-	-	-	-	-	-	-	-
Gastos Funerarios	-	-	-	-	-	-	-	-	-	-	-	-	-	-	-	-	-	-	-	-	-	-
Seguro Vitalicio	-	-	-	-	-	-	-	-	-	-	-	-	-	-	-	-	-	-	-	-	-	-
Sistema de Reparto	-	-	-	-	-	-	-	-	-	-	-	-	-	-	-	-	-	-	-	-	-	-
TOTAL SEGUROS PREVISIONALES	**-**	**-**	**-**	**-**	**-**	**-**	**-**	**-**	**-**	**-**	**-**	**-**	**-**	**-**	**-**	**-**	**-**	**-**	**-**	**-**	**-**	**-**
TOTAL GENERAL	**3.642**	**240**	**-**	**6.717**	**1.064**	**264**	**17.580**	**-**	**-**	**29.507**	**-**	**22.701**	**14.409**	**-**	**25.092**	**15.566**	**-**	**-**	**3.613**	**-**	**81.381**	**110.888**

Siniestros Totales [1] por Entidad Aseguradora, Modalidad y Ramo de Seguro
Gestión 2019
En miles de Bolivianos

MODALIDAD Y RAMO	ENTIDADES DE SEGUROS GENERALES Y FIANZAS									TOTAL ENTIDADES DE SEGUROS GENERALES Y FIANZAS	ENTIDADES DE SEGUROS DE PERSONAS										TOTAL ENTIDADES DE SEGUROS DE PERSONAS	TOTAL MERCADO
	LBC-G	CRI-G	ILL-G	ALI-G	BIS-G	FOR-G	NAL-G	UNI-G	CRS-G		BUP-P	LVI-P	LBC-P	PRO-P	NAL-P	ALI-P	CRS-P	UNI-P	FOR-P	SC-P		
SEGUROS GENERALES																						
Incendio y Aliados	37.453	2.473	60	27.024	15.005	8.292	3.802	127	778	95.013	-	-	-	-	-	-	-	-	-	-	-	95.013
Robo	-	-	-	2.253	-	-	1.018	1.007	-	4.277	-	-	-	-	-	-	-	-	-	-	-	4.277
Transportes	6.324	9.877	16	11.546	10.903	816	2.213	-	-	41.695	-	-	-	-	-	-	-	-	-	-	-	41.695
Naves o Embarcaciones	-	0	-	-	47	-	-	-	-	48	-	-	-	-	-	-	-	-	-	-	-	48
Automotores	102.593	105.720	443	75.995	64.572	50.801	43.651	6.634	-	450.409	-	-	-	-	-	-	-	-	-	-	-	450.409
Aeronavegación	-	2.233	-	1.324	1.049	17	2	1.575	-	6.201	-	-	-	-	-	-	-	-	-	-	-	6.201
Ramos Técnicos	14.934	4.382	16	20.059	13.953	1.638	4.100	39	-	59.120	-	-	-	-	-	-	-	-	-	-	-	59.120
Responsabilidad Civil	23.516	6.028	54	15.258	2.243	2.074	2.047	12	-	51.233	-	-	-	-	-	-	-	-	-	-	-	51.233
Riesgos Varios Misceláneos	10.960	109.463	-	2.239	10.628	1.088	2.411	873	185	137.848	-	-	-	-	-	-	-	-	-	-	-	137.848
Agropecuarios	-	51	-	-	-	-	-	-	-	51	-	-	-	-	-	-	-	-	-	-	-	51
Salud o Enfermedad	-	174	-	131.456	87.813	-	-	-	-	219.442	-	-	-	-	-	-	-	-	-	-	-	219.442
Accidentes Personales	1.685	5.235	28	4.955	3.120	831	3.809	193	-	19.856	-	-	-	-	-	-	-	-	-	-	-	19.856
TOTAL SEGUROS GENERALES	**197.464**	**245.638**	**618**	**292.110**	**209.332**	**65.556**	**63.053**	**10.459**	**963**	**1.085.194**	**-**	**-**	**-**	**-**	**-**	**-**	**-**	**-**	**-**	**-**	**-**	**1.085.194**
SEGUROS DE FIANZAS																						
Seriedad de Propuesta	-	664	14	-	-	137	3.962	-	-	4.776	-	-	-	-	-	-	-	-	-	-	-	4.776
Cumplimiento de Obra	-	483	-	30	-	8.947	1.301	-	-	10.761	-	-	-	-	-	-	-	-	-	-	-	10.761
Buena Ejecución de Obra	-	-	-	-	-	137	-	-	-	137	-	-	-	-	-	-	-	-	-	-	-	137
Cumplimiento de Servicios	0	41	25	-	-	437	249	-	-	753	-	-	-	-	-	-	-	-	-	-	-	753
Cumplimiento de Suministros	-	72	-	-	-	57	74	-	-	204	-	-	-	-	-	-	-	-	-	-	-	204
Inversión de Anticipos	-	6.355	-	586	-	36.649	2.953	-	-	46.544	-	-	-	-	-	-	-	-	-	-	-	46.544
Fidelidad de Empleados	490	-	-	-	-	-	-	-	-	490	-	-	-	-	-	-	-	-	-	-	-	490
Créditos	-	0	-	-	-	32	-	-	-	32	-	-	-	-	-	-	-	-	-	-	-	32
Garantía de Cumplimiento de Obligaciones Aduaneras	-	-	-	-	-	-	2.239	-	-	2.239	-	-	-	-	-	-	-	-	-	-	-	2.239
Cumplimiento de Obligaciones y/o Derechos Contractuales	-	-	-	-	-	-	-	-	-	-	-	-	-	-	-	-	-	-	-	-	-	-
TOTAL SEGUROS DE FIANZAS	**490**	**7.617**	**39**	**616**	**-**	**46.397**	**10.779**	**-**	**-**	**65.937**	**-**	**-**	**-**	**-**	**-**	**-**	**-**	**-**	**-**	**-**	**-**	**65.937**
SEGUROS OBLIGATORIOS																						
Seguro Obligatorio de Accidentes de Tránsito	-	301	1.492	1.849	3	-	12.922	-	-	16.568	-	-	-	-	12.916	-	-	106.395	-	-	119.311	135.879
TOTAL SEGUROS OBLIGATORIOS	**-**	**301**	**1.492**	**1.849**	**3**	**-**	**12.922**	**-**	**-**	**16.568**	**-**	**-**	**-**	**-**	**12.916**	**-**	**-**	**106.395**	**-**	**-**	**119.311**	**135.879**
SEGUROS DE PERSONAS																						
Vida Individual LP	-	-	-	-	-	-	-	-	-	-	-	7.742	314	-	6.074	686	-	-	-	-	14.816	14.816
Vida Individual CP	-	-	-	-	-	-	-	-	-	-	-	2.832	-	-	6.464	2.647	-	675	10	-	12.628	12.628
Rentas	-	-	-	-	-	-	-	-	-	-	-	-	213	-	-	-	3	3.577	-	-	3.793	3.793
Defunción y/o Sepelio LP	-	-	-	-	-	-	-	-	-	-	-	-	-	-	-	-	-	-	-	-	-	-
Defunción y/o Sepelio de CP	-	-	-	-	-	-	-	-	-	-	-	-	8	-	7	2.198	-	-	-	-	2.213	2.213
Vida en Grupo CP	-	-	-	-	-	-	-	-	-	-	-	2.294	8.571	-	3.916	12.883	4.799	623	223	-	33.308	33.308
Salud o Enfermedad	-	-	-	-	-	-	-	-	-	-	42.976	12	58	-	60.943	6.322	-	-	-	-	110.312	110.312
Desgravamen Hipotecario LP	-	-	-	-	-	-	-	-	-	-	-	-	-	-	-	-	-	-	-	-	-	-
Desgravamen Hipotecario CP	-	-	-	-	-	-	-	-	-	-	-	31.453	62.122	54	118.365	109.365	18.448	34.035	11.794	4.110	389.746	389.746
Accidentes Personales	-	-	-	-	-	-	-	-	-	-	-	170	5.638	27	5.202	3.109	976	6.802	1.397	-	23.321	23.321
TOTAL SEGUROS DE PERSONAS	**-**	**-**	**-**	**-**	**-**	**-**	**-**	**-**	**-**	**-**	**42.976**	**44.503**	**76.924**	**80**	**200.971**	**137.210**	**24.225**	**45.712**	**13.424**	**4.110**	**590.137**	**590.137**
SEGUROS PREVISIONALES																						
Invalidez	-	-	-	-	-	-	-	-	-	-	-	33.165	-	11.802	-	-	-	-	-	-	44.967	44.967
Muerte	-	-	-	-	-	-	-	-	-	-	-	124.351	-	24.158	-	-	-	-	-	-	148.509	148.509
Gastos Funerarios	-	-	-	-	-	-	-	-	-	-	-	38	-	9	-	-	-	-	-	-	47	47
Seguro Vitalicio	-	-	-	-	-	-	-	-	-	-	-	16.905	-	4.357	-	-	-	-	-	-	21.263	21.263
Sistema de Reparto	-	-	-	-	-	-	-	-	-	-	-	-	-	-	-	-	-	-	-	-	-	-
TOTAL SEGUROS PREVISIONALES	**-**	**-**	**-**	**-**	**-**	**-**	**-**	**-**	**-**	**-**	**-**	**174.460**	**-**	**40.326**	**-**	**-**	**-**	**-**	**-**	**-**	**214.786**	**214.786**
TOTAL GENERAL	**197.955**	**253.557**	**2.148**	**294.576**	**209.335**	**111.953**	**86.754**	**10.459**	**963**	**1.167.699**	**42.976**	**218.963**	**76.924**	**40.407**	**213.888**	**137.210**	**24.225**	**152.107**	**13.424**	**4.110**	**924.234**	**2.091.932**

(1) Incluye Coaseguro.

Siniestros Reembolsados por Reaseguradoras Nacionales [1] por Entidad Aseguradora, Modalidad y Ramo de Seguro
Gestión 2019
En miles de Bolivianos

MODALIDAD Y RAMO	ENTIDADES DE SEGUROS GENERALES Y FIANZAS									TOTAL ENTIDADES DE SEGUROS GENERALES Y FIANZAS	ENTIDADES DE SEGUROS DE PERSONAS										TOTAL ENTIDADES DE SEGUROS DE PERSONAS	TOTAL MERCADO
	LBC-G	CRI-G	ILL-G	ALI-G	BIS-G	FOR-G	NAL-G	UNI-G	CRS-G		BUP-P	LVI-P	LBC-P	PRO-P	NAL-P	ALI-P	CRS-P	UNI-P	FOR-P	SC-P		
SEGUROS GENERALES																						
Incendio y Aliados	1.298	-	-	3.143	2.812	29	11	46	-	7.339	-	-	-	-	-	-	-	-	-	-	-	7.339
Robo	-	-	-	883	-	-	2	201	-	1.087	-	-	-	-	-	-	-	-	-	-	-	1.087
Transportes	-	-	-	1	2	-	-	-	-	3	-	-	-	-	-	-	-	-	-	-	-	3
Naves o Embarcaciones	-	-	-	-	-	-	-	-	-	-	-	-	-	-	-	-	-	-	-	-	-	-
Automotores	5.202	-	-	2.611	-	-	111	-	-	7.923	-	-	-	-	-	-	-	-	-	-	-	7.923
Aeronavegación	-	-	-	-	1.013	17	-	-	-	1.030	-	-	-	-	-	-	-	-	-	-	-	1.030
Ramos Técnicos	1.696	-	-	7.985	119	-	28	-	-	9.827	-	-	-	-	-	-	-	-	-	-	-	9.827
Responsabilidad Civil	157	-	-	3.823	0	32	-	-	-	4.012	-	-	-	-	-	-	-	-	-	-	-	4.012
Riesgos Varios Misceláneos	-	-	-	33	2.060	-	-	1.868	-	3.961	-	-	-	-	-	-	-	-	-	-	-	3.961
Agropecuarios	-	-	-	-	-	-	-	-	-	-	-	-	-	-	-	-	-	-	-	-	-	-
Salud o Enfermedad	-	-	-	-	3	-	-	-	-	3	-	-	-	-	-	-	-	-	-	-	-	3
Accidentes Personales	-	-	-	753	-	-	-	1	-	754	-	-	-	-	-	-	-	-	-	-	-	754
TOTAL SEGUROS GENERALES	**8.352**	**-**	**-**	**19.233**	**6.008**	**79**	**152**	**2.116**	**-**	**35.940**	**-**	**-**	**-**	**-**	**-**	**-**	**-**	**-**	**-**	**-**	**-**	**35.940**
SEGUROS DE FIANZAS								-		-											-	-
Seriedad de Propuesta	-	-	-	-	-	-	-	-	-	-	-	-	-	-	-	-	-	-	-	-	-	-
Cumplimiento de Obra	-	-	-	-	-	-	-	-	-	-	-	-	-	-	-	-	-	-	-	-	-	-
Buena Ejecución de Obra	-	-	-	-	-	-	-	-	-	-	-	-	-	-	-	-	-	-	-	-	-	-
Cumplimiento de Servicios	-	-	-	-	-	-	-	-	-	-	-	-	-	-	-	-	-	-	-	-	-	-
Cumplimiento de Suministros	-	-	-	-	-	-	-	-	-	-	-	-	-	-	-	-	-	-	-	-	-	-
Inversión de Anticipos	-	-	-	-	-	-	-	-	-	-	-	-	-	-	-	-	-	-	-	-	-	-
Fidelidad de Empleados	-	-	-	-	-	-	-	-	-	-	-	-	-	-	-	-	-	-	-	-	-	-
Créditos	-	-	-	-	-	-	-	-	-	-	-	-	-	-	-	-	-	-	-	-	-	-
Garantía de Cumplimiento de Obligaciones Aduaneras	-	-	-	-	-	-	-	-	-	-	-	-	-	-	-	-	-	-	-	-	-	-
Cumplimiento de Obligaciones y/o Derechos Contractuales	-	-	-	-	-	-	-	-	-	-	-	-	-	-	-	-	-	-	-	-	-	-
TOTAL SEGUROS DE FIANZAS	**-**	**-**	**-**	**-**	**-**	**-**	**-**	**-**	**-**	**-**	**-**	**-**	**-**	**-**	**-**	**-**	**-**	**-**	**-**	**-**	**-**	**-**
SEGUROS OBLIGATORIOS								-		-											-	-
Seguro Obligatorio de Accidentes de Tránsito	-	-	-	-	-	-	-	-	-	-	-	-	-	-	-	-	-	31.188	-	-	31.188	31.188
TOTAL SEGUROS OBLIGATORIOS	**-**	**-**	**-**	**-**	**-**	**-**	**-**	**-**	**-**	**-**	**-**	**-**	**-**	**-**	**-**	**-**	**-**	**31.188**	**-**	**-**	**31.188**	**31.188**
SEGUROS DE PERSONAS								-		-											-	-
Vida Individual LP	-	-	-	-	-	-	-	-	-	-	-	-	-	-	-	-	-	-	-	-	-	-
Vida Individual CP	-	-	-	-	-	-	-	-	-	-	-	-	-	-	-	-	-	-	-	-	-	-
Rentas	-	-	-	-	-	-	-	-	-	-	-	-	-	-	-	-	-	-	-	-	-	-
Defunción y/o Sepelio LP	-	-	-	-	-	-	-	-	-	-	-	-	-	-	-	-	-	-	-	-	-	-
Defunción y/o Sepelio de CP	-	-	-	-	-	-	-	-	-	-	-	-	-	-	-	87	-	-	-	-	87	87
Vida en Grupo CP	-	-	-	-	-	-	-	-	-	-	-	-	157	-	-	260	-	-	-	-	417	417
Salud o Enfermedad	-	-	-	-	-	-	-	-	-	-	-	-	-	-	-	-	-	-	-	-	-	-
Desgravamen Hipotecario LP	-	-	-	-	-	-	-	-	-	-	-	-	-	-	-	-	-	-	-	-	-	-
Desgravamen Hipotecario CP	-	-	-	-	-	-	-	-	-	-	-	3.105	12.470	-	42.372	60.022	-	-	642	-	118.611	118.611
Accidentes Personales	-	-	-	-	-	-	-	-	-	-	-	-	-	-	2.325	2.760	-	-	-	-	5.085	5.085
TOTAL SEGUROS DE PERSONAS	**-**	**-**	**-**	**-**	**-**	**-**	**-**	**-**	**-**	**-**	**-**	**3.105**	**12.627**	**-**	**44.697**	**63.130**	**-**	**-**	**642**	**-**	**124.201**	**124.201**
SEGUROS PREVISIONALES								-		-											-	-
Invalidez	-	-	-	-	-	-	-	-	-	-	-	-	-	-	-	-	-	-	-	-	-	-
Muerte	-	-	-	-	-	-	-	-	-	-	-	-	-	-	-	-	-	-	-	-	-	-
Gastos Funerarios	-	-	-	-	-	-	-	-	-	-	-	-	-	-	-	-	-	-	-	-	-	-
Seguro Vitalicio	-	-	-	-	-	-	-	-	-	-	-	-	-	-	-	-	-	-	-	-	-	-
Sistema de Reparto	-	-	-	-	-	-	-	-	-	-	-	-	-	-	-	-	-	-	-	-	-	-
TOTAL SEGUROS PREVISIONALES	**-**	**-**	**-**	**-**	**-**	**-**	**-**	**-**	**-**	**-**	**-**	**-**	**-**	**-**	**-**	**-**	**-**	**-**	**-**	**-**	**-**	**-**
TOTAL GENERAL	**8.352**	**-**	**-**	**19.233**	**6.008**	**79**	**152**	**2.116**	**-**	**35.940**	**-**	**3.105**	**12.627**	**-**	**44.697**	**63.130**	**-**	**31.188**	**642**	**-**	**155.388**	**191.328**

(1) Incluye Coaseguro.

Siniestros Reembolsados por Reaseguradoras Extranjeras (1) por Entidad Aseguradora, Modalidad y Ramo de Seguro
Gestión 2019
En miles de Bolivianos

MODALIDAD Y RAMO	ENTIDADES DE SEGUROS GENERALES Y FIANZAS									TOTAL ENTIDADES DE SEGUROS GENERALES Y FIANZAS	ENTIDADES DE SEGUROS DE PERSONAS										TOTAL ENTIDADES DE SEGUROS DE PERSONAS	TOTAL MERCADO
	LBC-G	CRI-G	ILL-G	ALI-G	BIS-G	FOR-G	NAL-G	UNI-G	CRS-G		BUP-P	LVI-P	LBC-P	PRO-P	NAL-P	ALI-P	CRS-P	UNI-P	FOR-P	SC-P		
SEGUROS GENERALES																						
Incendio y Aliados	31.567	964	3	13.859	10.642	4.311	1.441	212	-	62.999	-	-	-	-	-	-	-	-	-	-	-	62.999
Robo	-	-	-	687	-	-	364	76	-	1.128	-	-	-	-	-	-	-	-	-	-	-	1.128
Transportes	159	51	8	6.120	7.276	439	1.155	3	-	15.211	-	-	-	-	-	-	-	-	-	-	-	15.211
Naves o Embarcaciones	-	-	-	-	-	-	-	-	-	-	-	-	-	-	-	-	-	-	-	-	-	-
Automotores	69	89.015	-	28.772	6.533	30.943	30.178	18	-	185.528	-	-	-	-	-	-	-	-	-	-	-	185.528
Aeronavegación	-	2.246	-	1.157	-	-	2	1.549	-	4.954	-	-	-	-	-	-	-	-	-	-	-	4.954
Ramos Técnicos	10.081	75	8	7.031	11.216	670	2.144	78	-	31.304	-	-	-	-	-	-	-	-	-	-	-	31.304
Responsabilidad Civil	21.820	15	-	8.558	2.029	852	1.679	209	-	35.163	-	-	-	-	-	-	-	-	-	-	-	35.163
Riesgos Varios Misceláneos	6.252	88.067	-	1.299	5.475	620	982	1.384	-	104.078	-	-	-	-	-	-	-	-	-	-	-	104.078
Agropecuarios	-	60	-	-	-	-	-	-	-	60	-	-	-	-	-	-	-	-	-	-	-	60
Salud o Enfermedad	-	139	-	52.608	44.501	-	-	-	-	97.248	-	-	-	-	-	-	-	-	-	-	-	97.248
Accidentes Personales	-	4.124	17	2.068	2.551	430	860	82	-	10.133	-	-	-	-	-	-	-	-	-	-	-	10.133
TOTAL SEGUROS GENERALES	**69.948**	**184.756**	**36**	**122.159**	**90.223**	**38.267**	**38.805**	**3.613**	**-**	**547.807**	**-**	**-**	**-**	**-**	**-**	**-**	**-**	**-**	**-**	**-**	**-**	**547.807**
SEGUROS DE FIANZAS																					-	
Seriedad de Propuesta	-	465	-	-	-	71	1.981	-	-	2.517	-	-	-	-	-	-	-	-	-	-	-	2.517
Cumplimiento de Obra	-	408	-	22	-	4.746	651	-	-	5.827	-	-	-	-	-	-	-	-	-	-	-	5.827
Buena Ejecución de Obra	-	0	-	-	-	-	-	-	-	0	-	-	-	-	-	-	-	-	-	-	-	0
Cumplimiento de Servicios	-	42	-	-	-	248	125	-	-	414	-	-	-	-	-	-	-	-	-	-	-	414
Cumplimiento de Suministros	-	53	-	-	-	19	37	-	-	110	-	-	-	-	-	-	-	-	-	-	-	110
Inversión de Anticipos	-	4.663	-	433	-	30.620	1.674	-	-	37.391	-	-	-	-	-	-	-	-	-	-	-	37.391
Fidelidad de Empleados	-	-	-	-	-	-	-	-	-	-	-	-	-	-	-	-	-	-	-	-	-	-
Créditos	-	11	-	-	-	22	-	-	-	34	-	-	-	-	-	-	-	-	-	-	-	34
Garantía de Cumplimiento de Obligaciones Aduaneras	-	15	-	-	-	-	1.120	-	-	1.135	-	-	-	-	-	-	-	-	-	-	-	1.135
Cumplimiento de Obligaciones y/o Derechos Contractuales	-	-	-	-	-	-	-	-	-	-	-	-	-	-	-	-	-	-	-	-	-	-
TOTAL SEGUROS DE FIANZAS	**-**	**5.658**	**-**	**455**	**-**	**35.727**	**5.587**	**-**	**-**	**47.426**	**-**	**-**	**-**	**-**	**-**	**-**	**-**	**-**	**-**	**-**	**-**	**47.426**
SEGUROS OBLIGATORIOS																					-	
Seguro Obligatorio de Accidentes de Tránsito	-	-	-	-	-	-	3.101	-	-	3.101	-	-	-	-	3.101	-	-	-	-	-	3.101	6.203
TOTAL SEGUROS OBLIGATORIOS	**-**	**-**	**-**	**-**	**-**	**-**	**3.101**	**-**	**-**	**3.101**	**-**	**-**	**-**	**-**	**3.101**	**-**	**-**	**-**	**-**	**-**	**3.101**	**6.203**
SEGUROS DE PERSONAS																					-	
Vida Individual LP	-	-	-	-	-	-	-	-	-	-	-	2.809	-	-	3.166	412	-	-	-	-	6.387	6.387
Vida Individual CP	-	-	-	-	-	-	-	-	-	-	-	-	-	-	2.431	1.695	-	271	-	-	4.396	4.396
Rentas	-	-	-	-	-	-	-	-	-	-	-	-	-	-	-	-	-	1.789	-	-	1.789	1.789
Defunción y/o Sepelio LP	-	-	-	-	-	-	-	-	-	-	-	-	-	-	-	-	-	-	-	-	-	-
Defunción y/o Sepelio de CP	-	-	-	-	-	-	-	-	-	-	-	-	-	-	-	-	-	-	-	-	-	-
Vida en Grupo CP	-	-	-	-	-	-	-	-	-	-	-	1.372	69	-	964	8.706	2.872	250	149	-	14.382	14.382
Salud o Enfermedad	-	-	-	-	-	-	-	-	-	-	28.522	6	-	-	8.652	-	-	-	-	-	37.179	37.179
Desgravamen Hipotecario LP	-	-	-	-	-	-	-	-	-	-	-	-	-	-	-	-	-	-	-	-	-	-
Desgravamen Hipotecario CP	-	-	-	-	-	-	-	-	-	-	-	3.499	1.794	9	37.523	21.042	10.071	17.018	5.003	2.877	98.835	98.835
Accidentes Personales	-	-	-	-	-	-	-	-	-	-	-	48	19	9	799	-	93	3.197	973	-	5.136	5.136
TOTAL SEGUROS DE PERSONAS	**-**	**-**	**-**	**-**	**-**	**-**	**-**	**-**	**-**	**-**	**28.522**	**7.733**	**1.881**	**18**	**53.534**	**31.855**	**13.036**	**22.523**	**6.125**	**2.877**	**168.104**	**168.104**
SEGUROS PREVISIONALES										-											-	
Invalidez	-	-	-	-	-	-	-	-	-	-	-	-	-	-	-	-	-	-	-	-	-	-
Muerte	-	-	-	-	-	-	-	-	-	-	-	-	-	-	-	-	-	-	-	-	-	-
Gastos Funerarios	-	-	-	-	-	-	-	-	-	-	-	-	-	-	-	-	-	-	-	-	-	-
Seguro Vitalicio	-	-	-	-	-	-	-	-	-	-	-	-	-	-	-	-	-	-	-	-	-	-
Sistema de Reparto	-	-	-	-	-	-	-	-	-	-	-	-	-	-	-	-	-	-	-	-	-	-
TOTAL SEGUROS PREVISIONALES	**-**	**-**	**-**	**-**	**-**	**-**	**-**	**-**	**-**	**-**	**-**	**-**	**-**	**-**	**-**	**-**	**-**	**-**	**-**	**-**	**-**	**-**
TOTAL GENERAL	**69.948**	**190.414**	**36**	**122.614**	**90.223**	**73.993**	**47.493**	**3.613**	**-**	**598.335**	**28.522**	**7.733**	**1.881**	**18**	**56.635**	**31.855**	**13.036**	**22.523**	**6.125**	**2.877**	**171.205**	**769.540**

(1) Incluye Contratos no Proporcionales.

Siniestros Netos Pagados [1] por Entidad Aseguradora, Modalidad y Ramo de Seguro
Gestión 2019
En miles de Bolivianos

MODALIDAD Y RAMO	ENTIDADES DE SEGUROS GENERALES Y FIANZAS									TOTAL ENTIDADES DE SEGUROS GENERALES Y FIANZAS	ENTIDADES DE SEGUROS DE PERSONAS										TOTAL ENTIDADES DE SEGUROS DE PERSONAS	TOTAL MERCADO
	LBC-G	CRI-G	ILL-G	ALI-G	BIS-G	FOR-G	NAL-G	UNI-G	CRS-G		BUP-P	LVI-P	LBC-P	PRO-P	NAL-P	ALI-P	CRS-P	UNI-P	FOR-P	SC-P		
SEGUROS GENERALES																						
Incendio y Aliados	4.588	1.509	57	10.022	1.551	3.952	2.349	(131)	778	24.675	-	-	-	-	-	-	-	-	-	-	-	24.675
Robo	-	-	-	683	-	-	651	729	-	2.063	-	-	-	-	-	-	-	-	-	-	-	2.063
Transportes	6.165	9.826	8	5.425	3.625	377	1.057	(3)	-	26.480	-	-	-	-	-	-	-	-	-	-	-	26.480
Naves o Embarcaciones	-	0	-	-	47	-	-	-	-	48	-	-	-	-	-	-	-	-	-	-	-	48
Automotores	97.323	16.706	443	44.612	58.039	19.857	13.363	6.615	-	256.958	-	-	-	-	-	-	-	-	-	-	-	256.958
Aeronavegación	-	(13)	-	168	36	-	-	26	-	217	-	-	-	-	-	-	-	-	-	-	-	217
Ramos Técnicos	3.157	4.307	8	5.043	2.618	967	1.928	(40)	-	17.988	-	-	-	-	-	-	-	-	-	-	-	17.988
Responsabilidad Civil	1.539	6.014	54	2.877	213	1.189	369	(197)	-	12.057	-	-	-	-	-	-	-	-	-	-	-	12.057
Riesgos Varios Misceláneos	4.708	21.396	-	907	3.093	468	1.429	(2.379)	185	29.808	-	-	-	-	-	-	-	-	-	-	-	29.808
Agropecuarios	-	(9)	-	-	-	-	-	-	-	(9)	-	-	-	-	-	-	-	-	-	-	-	(9)
Salud o Enfermedad	-	35	-	78.847	43.309	-	-	-	-	122.192	-	-	-	-	-	-	-	-	-	-	-	122.192
Accidentes Personales	1.685	1.111	11	2.134	569	400	2.949	110	-	8.970	-	-	-	-	-	-	-	-	-	-	-	8.970
TOTAL SEGUROS GENERALES	**119.164**	**60.882**	**581**	**150.719**	**113.101**	**27.210**	**24.096**	**4.730**	**963**	**501.447**	**-**	**-**	**-**	**-**	**-**	**-**	**-**	**-**	**-**	**-**	**-**	**501.447**
SEGUROS DE FIANZAS																						
Seriedad de Propuesta	-	199	14	-	-	66	1.981	-	-	2.259	-	-	-	-	-	-	-	-	-	-	-	2.259
Cumplimiento de Obra	-	75	-	8	-	4.201	651	-	-	4.935	-	-	-	-	-	-	-	-	-	-	-	4.935
Buena Ejecución de Obra	-	(0)	-	-	-	137	-	-	-	137	-	-	-	-	-	-	-	-	-	-	-	137
Cumplimiento de Servicios	0	(0)	25	-	-	190	125	-	-	339	-	-	-	-	-	-	-	-	-	-	-	339
Cumplimiento de Suministros	-	19	-	-	-	38	37	-	-	94	-	-	-	-	-	-	-	-	-	-	-	94
Inversión de Anticipos	-	1.692	-	153	-	6.029	1.279	-	-	9.153	-	-	-	-	-	-	-	-	-	-	-	9.153
Fidelidad de Empleados	490	-	-	-	-	-	-	-	-	490	-	-	-	-	-	-	-	-	-	-	-	490
Créditos	-	(11)	-	-	-	10	-	-	-	(2)	-	-	-	-	-	-	-	-	-	-	-	(2)
Garantía de Cumplimiento de Obligaciones Aduaneras	-	(15)	-	-	-	-	1.120	-	-	1.105	-	-	-	-	-	-	-	-	-	-	-	1.105
Cumplimiento de Obligaciones y/o Derechos Contractuales	-	-	-	-	-	-	-	-	-	-	-	-	-	-	-	-	-	-	-	-	-	-
TOTAL SEGUROS DE FIANZAS	**490**	**1.959**	**39**	**161**	**-**	**10.670**	**5.192**	**-**	**-**	**18.511**	**-**	**-**	**-**	**-**	**-**	**-**	**-**	**-**	**-**	**-**	**-**	**18.511**
SEGUROS OBLIGATORIOS																						
Seguro Obligatorio de Accidentes de Tránsito [2]	-	301	1.492	1.849	3	-	9.820	-	-	13.466	-	-	-	-	9.815	-	-	75.207	-	-	85.022	98.488
TOTAL SEGUROS OBLIGATORIOS	**-**	**301**	**1.492**	**1.849**	**3**	**-**	**9.820**	**-**	**-**	**13.466**	**-**	**-**	**-**	**-**	**9.815**	**-**	**-**	**75.207**	**-**	**-**	**85.022**	**98.488**
SEGUROS DE PERSONAS																						
Vida Individual LP	-	-	-	-	-	-	-	-	-	-	-	4.933	314	-	2.908	274	-	-	-	-	8.430	8.430
Vida Individual CP	-	-	-	-	-	-	-	-	-	-	-	2.832	-	-	4.033	952	-	404	10	-	8.232	8.232
Rentas	-	-	-	-	-	-	-	-	-	-	-	-	213	-	-	-	3	1.789	-	-	2.004	2.004
Defunción y/o Sepelio LP	-	-	-	-	-	-	-	-	-	-	-	-	-	-	-	-	-	-	-	-	-	-
Defunción y/o Sepelio de CP	-	-	-	-	-	-	-	-	-	-	-	-	8	-	7	2.111	-	-	-	-	2.126	2.126
Vida en Grupo CP	-	-	-	-	-	-	-	-	-	-	-	921	8.345	-	2.952	3.916	1.926	374	74	-	18.509	18.509
Salud o Enfermedad	-	-	-	-	-	-	-	-	-	-	14.454	6	58	-	52.291	6.322	-	-	-	-	73.132	73.132
Desgravamen Hipotecario LP	-	-	-	-	-	-	-	-	-	-	-	-	-	-	-	-	-	-	-	-	-	-
Desgravamen Hipotecario CP	-	-	-	-	-	-	-	-	-	-	-	24.849	47.858	45	38.471	28.301	8.377	17.018	6.148	1.233	172.299	172.299
Accidentes Personales	-	-	-	-	-	-	-	-	-	-	-	122	5.619	18	2.078	349	883	3.605	425	-	13.099	13.099
TOTAL SEGUROS DE PERSONAS	**-**	**-**	**-**	**-**	**-**	**-**	**-**	**-**	**-**	**-**	**14.454**	**33.665**	**62.416**	**62**	**102.741**	**42.226**	**11.189**	**23.189**	**6.657**	**1.233**	**297.832**	**297.832**
SEGUROS PREVISIONALES																						
Invalidez	-	-	-	-	-	-	-	-	-	-	-	33.165	-	11.802	-	-	-	-	-	-	44.967	44.967
Muerte	-	-	-	-	-	-	-	-	-	-	-	124.351	-	24.158	-	-	-	-	-	-	148.509	148.509
Gastos Funerarios	-	-	-	-	-	-	-	-	-	-	-	38	-	9	-	-	-	-	-	-	47	47
Seguro Vitalicio	-	-	-	-	-	-	-	-	-	-	-	16.905	-	4.357	-	-	-	-	-	-	21.263	21.263
Sistema de Reparto	-	-	-	-	-	-	-	-	-	-	-	-	-	-	-	-	-	-	-	-	-	-
TOTAL SEGUROS PREVISIONALES	**-**	**-**	**-**	**-**	**-**	**-**	**-**	**-**	**-**	**-**	**-**	**174.460**	**-**	**40.326**	**-**	**-**	**-**	**-**	**-**	**-**	**214.786**	**214.786**
TOTAL GENERAL	**119.654**	**63.142**	**2.112**	**152.729**	**113.104**	**37.881**	**39.109**	**4.730**	**963**	**533.424**	**14.454**	**208.125**	**62.416**	**40.389**	**112.556**	**42.226**	**11.189**	**98.396**	**6.657**	**1.233**	**597.640**	**1.131.064**

(1) Incluye Coaseguro.

(2) Se aclara que los valores presentados corresponden a siniestros de gestiones pasadas que fueron provisionados en sus respectivos meses, pero cancelados en la gestión 2019.

PRODUCCIÓN INTERMEDIADA POR CORREDORES DE SEGUROS Y CORREDORES DE REASEGUROS

Producción Intermediada [1] por Corredor de Seguros, Modalidad y Ramo de Seguro
Gestión 2019
En Bolivianos

CORREDOR DE SEGUROS	RAMOS DE SEGUROS DE FIANZAS				TOTAL SEGUROS DE FIANZAS	RAMOS DE SEGUROS DE PERSONAS										TOTAL SEGUROS DE PERSONAS
	FIA	FID	GCOA	COALC		VIN-LP	VIN-CP	REN	DEF-LP	DEF-CP	VGP-CP	SEN-SP	DHI-LP	DHI-CP	APE-SP	
H.K.A. Corredores y Asesores de Seguros S.R.L.	48.890	1.494	151	-	50.534	19.277	(188)	-	-	-	85.411	223.210	-	14.750	75.027	417.487
Consultores de Seguros S.A.	2.492.581	355.335	769.496	111.890	3.729.302	180.791	43.171.014	-	-	5.406.419	2.511.506	6.002.400	-	154.574.147	1.754.781	213.601.057
Corredores de Seguros S.R.L. (CONSESO Ltda.)	2.803.972	1.059.932	181.806	-	4.045.711	459.530	4.894.716	-	-	198.631	3.147.661	4.077.716	-	65.744.853	2.379.571	80.902.678
Corredora de Seguros G & G Ltda.	511	-	-	-	511	-	3.005	-	-	-	-	479.262	-	-	10.666	492.933
International Insurance Brokers S.R.L. Asesores y Corredores de Seguros	588.371	7.109	2.148	101.305	698.933	19.922	14.745	-	-	774	583.714	663.266	-	-	152.655	1.435.077
Kieffer & Asociados S.A. Corredores de Seguros	16.053.501	913.922	608.545	1.113.929	18.689.896	145.128	183.907	4.468	-	(24.916)	11.939.168	2.697.946	-	45.002.484	1.318.727	61.266.912
Saavedra Pacheco Corredores de Seguros S.R.L.	362.968	-	8.263	1.556	372.787	15.276	17.715	-	-	-	5.133	20.023	-	360.353	255.961	674.462
Sudamericana S.R.L. Corredores y Asesores de Seguros	3.646.317	182.650	940.786	365.207	5.134.959	108.254	5.348.828	12.192.877	-	684.328	12.100.333	19.838.546	-	203.297.953	7.516.500	261.087.619
Universal Brokers S.A. Corredores y Consultores de Seguros	835.605	97.270	34.629	651.975	1.619.478	69.137	44.252	78	-	9.300	3.601.624	3.090.210	-	178.576.100	1.761.656	187.152.356
H.P. Brokers Corredores y Asesores de Seguros S.R.L.	2.221.500	13.492	-	-	2.234.992	17.007	32.844	-	-	133.824	112.946	619.149	-	97.311.302	6.330.656	104.557.728
Estratégica S.R.L. Corredores y Asesores de Seguros y Riesgos	559.797	60.524	371.710	-	992.031	11.480	9.880	490	-	37.445	1.459.629	1.646.289	-	-	1.642.480	4.807.693
Interseguros S.A. Corredores y Asesores	5.190.795	24.220	63	-	5.215.077	45.064	162	8.527	-	285	244.937	23.623	-	-	586.679	909.277
Intermed Brokers S.R.L. Corredores y Asesores de Seguros	25.916	4.638	-	-	30.554	832	-	-	-	368.751	296.379	141.127	-	-	24.929	832.017
Consegur S.R.L. Corredores y Asesores de Seguros	286.556	-	156.659	3.827	447.042	178	392	-	-	-	-	-	-	27.169	67.035	94.774
A.E.C. Fides Brokers Ltda. Asesores, Corredores de Seguros	333.549	-	81.693	-	415.242	26.431	20.358	-	-	114.669	1.399.464	2.905.129	-	2.437.842	870.240	7.774.133
Cabezas S.R.L. Corredores y Asesores de Seguros	1.290.844	-	515.309	-	1.806.152	20.611	5.004	-	-	-	-	93.343	-	-	128.236	247.194
Justa S.R.L. Corredores de Seguros	517.225	2.703	3.271	21.631	544.830	65.796	35.294	-	-	702	1.124.083	6.151.129	-	-	1.100.574	8.477.578
Génesis Brokers Ltda. Corredora de Seguros	75.312	17.879	4.966	-	98.156	11.643	13.609	-	-	(43)	329.932	322.595	-	-	277.077	954.813
Corredora Boliviana de Seguros Ltda. Asesores en Seguros	102.790	-	412	-	103.202	17.770	5.932	-	-	-	14.682	188.957	-	-	46.774	274.115
AON Bolivia S.A. Corredores de Seguros [2]	-	-	-	-	-	-	-	-	-	-	-	-	-	-	-	-
Royal Brokers S.R.L. Corredores de Seguros	89.888	1.633	-	-	91.522	65.692	11.166	-	-	35.632	1.281.059	886.429	-	970.514	589.355	3.839.847
Delta Brokers Insurance S.A. Corredores de Seguros	679.313	60.593	309.299	2.296	1.051.502	13.768	-	-	-	-	-	-	-	-	31.012	44.779
PREVICOR Corredores y Asesores de Seguros S.R.L.	319.964	-	2.789	-	322.752	74.201	(16.738)	-	-	1.999	154.375	71.483	-	1.197.257	326.051	1.808.628
Consejeros y Corredores de Seguros Bolivia S.R.L.	-	-	-	-	-	9.957	6.370	-	-	-	-	-	-	-	-	16.327
CORRESUR S.R.L. Corredores y Asesores de Seguros	3.964.368	1.088	183.175	7.389	4.156.020	42.589	12.110	-	-	2.107	337.105	306.601	-	108.108	303.400	1.112.020
Puerto Seguro Corredores y Asesores de Seguros SRL	60.137	2.795	-	-	62.932	469	59.837	-	-	-	371.377	1.151.865	-	18.578.245	49.634	20.211.426
Patria S.A. Corredores y Asesores de Seguros	425.404	-	-	-	425.404	28.074	3.969	-	-	2.601	431.921	532.058	-	761.199	190.406	1.950.227
ASESCOR S.R.L. Corredores de Seguros	14.315	268.525	9.439	-	292.280	44.280	283.589	-	-	6.824	2.253.051	2.109.119	-	36.286	25.859.296	30.592.445
Cubre S.R.L. Corredores y Asesores de Seguros	3.583.610	5.880	19.346	-	3.608.835	131.744	7.899	-	-	4.653	229.066	410.894	-	-	311.222	1.095.478
I.B.A. Corredores y Asesores de Seguros S.R.L.	1.466.223	-	7.340	-	1.473.563	11.371	8.836	-	-	-	137.076	301.629	-	-	44.831	503.743
BCS Brokers Corporativos de Seguros S.R.L.	1.822.431	1.535	66.321	-	1.890.287	7.907	10.558	-	-	6.953	340.006	1.101.605	-	160.546	532.926	2.160.501
Tocars Brokers S.R.L	29.602	-	465.523	-	495.125	-	-	-	-	-	-	-	-	-	1.447	1.447
Corredores de Seguros Ecofuturo S.A.	-	-	-	-	-	-	-	-	-	3.028.805	19.650.181	-	-	16.949.759	-	39.628.744
Total general	**49.892.254**	**3.083.217**	**4.743.138**	**2.381.005**	**60.099.613**	**1.664.178**	**54.189.064**	**12.206.440**	**-**	**10.019.743**	**64.141.819**	**56.055.603**	**-**	**786.108.868**	**54.539.802**	**1.038.925.518**

(1) La información corresponde a los Reportes Mensuales de Producción Intermediada de los Corredores, remitidos por las Entidades Aseguradoras.

(2) Mediante Resolución Administrativa APS N° 1556/2018 de 16/11/18 se dispone la intervención de AON Bolivia S.A. Corredores de Seguros.

Producción Intermediada [1] por Corredor de Seguros, Modalidad y Ramo de Seguro
Gestión 2019
En Bolivianos

CORREDOR DE SEGUROS	RAMOS DE SEGUROS GENERALES												TOTAL SEGUROS GENERALES	SOAT	TOTAL SEGUROS OBLIGATORIOS	TOTAL MERCADO
	INC	ROB	TRA	EMB	AUT	AER	RTE	RCI	RVM	AGR	SEN-SG	APE-SG				
H.K.A. Corredores y Asesores de Seguros S.R.L.	413.841	3.394	664.088	-	4.235.973	-	427.254	447.652	418.240	-	665.003	136.778	7.412.222	-	-	7.880.243
Consultores de Seguros S.A.	5.759.389	96.835	5.639.338	16.373	19.089.246	136.496	3.469.344	2.975.177	15.533.581	-	7.113.252	996.493	60.825.525	-	-	278.155.884
Corredores de Seguros S.R.L. (CONSESO Ltda.)	13.364.275	324.145	4.031.322	-	38.868.975	184.864	5.532.298	4.034.881	11.786.461	-	5.492.688	1.299.707	84.919.615	-	-	169.868.003
Corredora de Seguros G & G Ltda.	9.594	1.851	-	-	237.225	-	15.047	8.883	4.002	-	737.373	11.627	1.025.601	-	-	1.519.045
International Insurance Brokers S.R.L. Asesores y Corredores de Seguros	2.319.123	13.651	245.478	-	2.978.492	-	1.276.672	1.455.180	299.279	-	5.819.293	253.716	14.660.883	-	-	16.794.893
Kieffer & Asociados S.A. Corredores de Seguros	46.616.854	102.393	19.763.986	1.720	41.488.939	2.680.885	25.394.477	13.061.758	10.282.651	-	28.817.193	5.056.683	193.267.537	-	-	273.224.346
Saavedra Pacheco Corredores de Seguros S.R.L.	166.222	630	190.025	-	939.714	-	204.857	65.259	32.930	-	415.537	61.249	2.076.424	-	-	3.123.674
Sudamericana S.R.L. Corredores y Asesores de Seguros	25.567.902	(31.943)	7.066.184	356.506	54.350.892	3.806.418	9.773.293	5.946.667	44.098.910	251.881	26.155.668	1.783.337	179.125.715	-	-	445.348.292
Universal Brokers S.A. Corredores y Consultores de Seguros	33.846.861	544.874	5.215.915	117.137	19.369.388	207.143	5.821.396	3.356.496	200.116	-	8.961.453	6.512.837	84.153.617	-	-	272.925.451
H.P. Brokers Corredores y Asesores de Seguros S.R.L.	2.597.935	228.770	670.713	-	12.598.574	30.870	4.011.959	1.036.922	747.445	-	2.079.931	414.834	24.417.953	-	-	131.210.673
Estratégica S.R.L. Corredores y Asesores de Seguros y Riesgos	12.220.680	17.725	6.961.971	-	12.537.105	6.241	11.249.878	4.025.782	1.698.971	-	8.478.693	339.817	57.536.864	-	-	63.336.588
Interseguros S.A. Corredores y Asesores	1.356.248	19.509	1.083.943	-	2.360.680	14.428	4.810.894	425.812	532.415	-	505.669	372.601	11.482.198	-	-	17.606.553
Intermed Brokers S.R.L. Corredores y Asesores de Seguros	957.232	12.658	288.301	-	3.372.536	98.007	1.484.006	102.637	4.532	-	1.135.729	77.705	7.533.343	-	-	8.395.915
Consegur S.R.L. Corredores y Asesores de Seguros	304.277	16.525	54.154	-	1.032.587	-	642.504	75.632	93.439	-	405.485	38.176	2.662.781	-	-	3.204.597
A.E.C. Fides Brokers Ltda. Asesores, Corredores de Seguros	5.201.881	121.983	938.207	-	6.855.412	1.107.403	5.388.272	6.475.738	1.384.516	9.453	3.638.019	325.080	31.445.963	-	-	39.635.338
Cabezas S.R.L. Corredores y Asesores de Seguros	431.837	28.782	619.917	-	6.610.790	-	591.603	194.231	125.055	-	1.107.768	118.073	9.828.055	-	-	11.881.401
Justa S.R.L. Corredores de Seguros	3.688.023	103.197	3.142.542	3.920	9.131.710	271.078	2.057.349	1.487.502	1.326.250	-	7.994.210	436.533	29.642.315	-	-	38.664.724
Génesis Brokers Ltda. Corredora de Seguros	333.442	13.128	324.354	-	4.545.555	6.533	271.609	861.887	37.190	-	1.744.609	139.785	8.278.092	-	-	9.331.062
Corredora Boliviana de Seguros Ltda. Asesores en Seguros	367.829	1.655	234.064	-	2.529.521	-	157.896	233.468	9.037	-	210.479	18.690	3.762.639	-	-	4.139.956
AON Bolivia S.A. Corredores de Seguros [2]	-	-	-	-	-	-	(84.024)	-	(0)	-	-	-	(84.024)	-	-	(84.024)
Royal Brokers S.R.L. Corredores de Seguros	1.288.320	67.223	1.060.174	-	11.694.114	455.091	695.776	918.176	381.684	-	7.125.946	168.941	23.855.445	-	-	27.786.814
Delta Brokers Insurance S.A. Corredores de Seguros	9.590	42	8.844	-	315.332	-	172.642	160.627	-	-	8.490	40.641	716.208	-	-	1.812.490
PREVICOR Corredores y Asesores de Seguros S.R.L.	2.697.587	80.929	1.711.397	-	3.763.383	60.701	616.836	1.227.703	642.268	-	2.095.874	697.805	13.594.483	-	-	15.725.863
Consejeros y Corredores de Seguros Bolivia S.R.L.	1.520.236	864.769	-	-	177.008	-	7.644	69	-	-	3.351	-	2.573.076	-	-	2.589.403
CORRESUR S.R.L. Corredores y Asesores de Seguros	1.133.677	26.170	2.268.013	37.791	12.075.044	(77.034)	5.240.413	3.473.099	1.664.381	-	4.359.317	1.592.308	31.793.178	-	-	37.061.218
Puerto Seguro Corredores y Asesores de Seguros SRL	552.731	17.703	349.418	-	3.936.494	-	294.996	312.418	3.189.381	-	569.093	276.051	9.498.284	-	-	29.772.643
Patria S.A. Corredores y Asesores de Seguros	356.534	23.642	1.685.544	-	11.630.717	21.983	2.822.019	2.495.073	789.537	-	1.859.391	536.562	22.221.001	-	-	24.596.632
ASESCOR S.R.L. Corredores de Seguros	7.760.188	103.963	2.215.689	-	3.975.493	103.495	1.578.004	2.273.603	10.994.593	-	4.376.410	466.519	33.847.955	-	-	64.732.679
Cubre S.R.L. Corredores y Asesores de Seguros	359.019	4.343	799.269	-	3.199.697	-	1.814.947	1.565.877	1.622.290	-	1.182.134	830.167	11.377.743	-	-	16.082.057
I.B.A. Corredores y Asesores de Seguros S.R.L.	455.707	4.147	612.173	-	3.188.411	1.030.702	769.580	608.304	319.651	-	2.221.098	642.049	9.851.822	-	-	11.829.128
BCS Brokers Corporativos de Seguros S.R.L.	1.322.457	34.196	3.662.764	11.433	15.670.653	101.480	2.052.676	7.540.915	307.631	-	1.274.697	389.593	32.368.495	-	-	36.419.282
Tocars Brokers S.R.L	374.889	8.998	895.425	-	5.132.741	-	408.817	47.364	112.872	-	302.443	32.265	7.315.814	-	-	7.812.386
Corredores de Seguros Ecofuturo S.A.	116.517	-	-	-	203.415	-	-	-	-	-	-	-	319.932	-	-	39.948.676
Total general	**173.470.898**	**2.855.887**	**72.403.213**	**544.880**	**318.095.815**	**10.246.783**	**98.970.930**	**66.894.791**	**108.639.306**	**261.334**	**136.856.295**	**24.066.622**	**1.013.306.754**	**-**	**-**	**2.112.331.885**

(1) La información corresponde a los Reportes Mensuales de Producción Intermediada de los Corredores, remitidos por las Entidades Aseguradoras.

(2) Mediante Resolución Administrativa APS N° 1556/2018 de 16/11/18 se dispone la intervención de AON Bolivia S.A. Corredores de Seguros.

Producción Intermediada [1] por Corredor de Seguros y Entidad Aseguradora
Gestión 2019
En Bolivianos

CORREDOR DE SEGUROS	ENTIDADES DE SEGUROS GENERALES Y FIANZAS									TOTAL ENTIDADES DE SEGUROS GENERALES Y FIANZAS	ENTIDADES DE SEGUROS DE PERSONAS										TOTAL ENTIDADES DE SEGUROS DE PERSONAS	TOTAL MERCADO
	LBC-G	CRI-G	ILL-G	ALI-G	BIS-G	FOR-G	NAL-G	UNI-G	CRS-G		BUP-P	LVI-P	LBC-P	PRO-P	NAL-P	ALI-P	CRS-P	UNI-P	FOR-P	SC-P		
H.K.A. Corredores y Asesores de Seguros S.R.L.	100.518	2.718.252	-	1.095.705	3.351.727	23.793	162.945	9.816	-	7.462.756	49.475	-	48.168	-	276.906	35.063	7.874	-	-	-	417.487	7.880.243
Consultores de Seguros S.A.	8.845.030	6.559.394	34.198	5.614.375	27.005.202	5.785.107	10.323.217	388.304	-	64.554.827	525.017	1.619.727	12.976.255	1.626	100.330.483	95.925.880	478.488	777	1.742.804	-	213.601.057	278.155.884
Corredora de Seguros S.R.L. (CONSESO Ltda.)	38.575.112	14.621.992	8.726	8.612.936	13.078.654	6.849.044	6.981.500	237.361	-	88.965.326	1.440.628	983.730	13.563.013	-	62.985.082	944.692	73.009	601.545	310.979	-	80.902.678	169.868.003
Corredora de Seguros G & G Ltda.	-	136.011	-	881.340	8.761	-	-	-	-	1.026.112	212.304	-	-	-	266.049	14.580	-	-	-	-	492.933	1.519.045
International Insurance Brokers S.R.L. Asesores y Corredores de Seguros	3.109.384	3.419.724	-	5.302.147	2.788.909	362.257	377.396	-	-	15.359.816	-	-	14.649	-	834.307	584.548	-	-	1.573	-	1.435.077	16.794.893
Kieffer & Asociados S.A. Corredores de Seguros	24.214.864	36.420.162	29.169	72.083.932	61.976.874	8.427.046	8.801.276	4.110	-	211.957.434	1.113.326	5.437.910	1.467.941	-	2.450.762	1.942.567	48.713.614	-	140.190	601	61.266.912	273.224.346
Saavedra Pacheco Corredores de Seguros S.R.L.	76.189	580.386	12.509	198.523	860.070	358.169	303.364	60.001	-	2.449.211	-	180.151	199.237	-	261.724	-	12.968	16.110	4.272	-	674.462	3.123.674
Sudamericana S.R.L. Corredores y Asesores de Seguros	91.646.108	15.685.089	-	16.453.785	27.206.738	4.613.517	28.574.122	81.315	-	184.260.674	2.570.631	12.639.661	12.510.772	-	127.439.771	6.139.163	2.773.950	96.994.112	19.558	-	261.087.619	445.348.292
Universal Brokers S.A.Corredores y Consultores de Seguros	4.765.743	293.226	-	59.043.830	16.764.331	3.182.591	1.703.354	20.020	-	85.773.095	986.928	53.052	460.359	-	2.379.929	183.007.818	212.199	6.375	45.696	-	187.152.356	272.925.451
HP Brokers Corredores y Asesores de Seguros S.R.L.	663.531	3.698.846	-	15.379.971	2.689.145	680.176	3.541.275	-	-	26.652.945	-	-	121.331	-	84.432.326	2.007.172	-	-	95.777	17.901.122	104.557.728	131.210.673
Estratégica S.R.L. Corredores y Asesores de Seguros y Riesgos	25.160.958	1.743.189	14.986	11.276.974	16.116.887	3.453.821	452.545	309.535	-	58.528.895	140.497	293.398	1.476.932	-	1.656.031	1.123.602	116.449	-	784	-	4.807.693	63.336.588
Interseguros S.A. Corredores y Asesores	2.333.108	2.977.011	-	1.497.479	2.406.018	1.554.611	5.198.499	730.549	-	16.697.275	-	-	642.282	-	54.104	113.293	-	-	99.599	-	909.277	17.606.553
Intermed Brokers S.R.L. Corredores y Asesores de Seguros	27.879	23.076	-	684.908	4.002.449	93.254	2.732.330	-	-	7.563.897	37.123	7.724	4.187	-	396.499	380.594	5.889	-	-	-	832.017	8.395.915
Consegur S.R.L. Corredores y Asesores de Seguros	756.890	310.271	2.050	768.843	808.429	128.694	311.086	23.560	-	3.109.823	-	-	41.552	-	-	42.424	-	-	10.799	-	94.774	3.204.597
A.E.C. Fides Brokers Ltda. Asesores, Corredores de Seguros	595.652	3.657.157	-	21.445.585	3.695.209	625.122	1.842.480	-	-	31.861.205	66.744	-	183.293	-	3.950.083	2.961.876	2.448	-	609.690	-	7.774.133	39.635.338
Cabezas S.R.L. Corredores y Asesores de Seguros	295.937	3.334.615	-	1.058.635	2.827.792	1.160.136	2.104.528	852.565	-	11.634.208	-	-	38.314	-	187.013	19.786	-	-	2.080	-	247.194	11.881.401
Justa S.R.L. Corredores de Seguros	6.180.233	2.682.089	-	9.860.106	8.307.145	820.951	2.336.621	-	-	30.187.145	1.619.389	8.417	1.581.840	-	4.558.252	601.467	470	-	107.744	-	8.477.578	38.664.724
Génesis Brokers Ltda. Corredora de Seguros	1.408.292	2.479.478	-	1.886.881	2.230.080	244.517	120.784	6.217	-	8.376.249	-	-	243.382	-	420.783	205.406	83.062	-	2.180	-	954.813	9.331.062
Corredora Boliviana de Seguros Ltda. Asesores en Seguros	118.724	839.743	-	439.559	940.522	1.527.293	-	-	-	3.865.841	-	-	20.791	-	190.532	21.536	-	-	41.255	-	274.115	4.139.956
AON Bolivia S.A. Corredores de Seguros[2]	-	-	-	(84.024)	(0)	-	-	-	-	(84.024)	-	-	-	-	-	-	-	-	-	-	-	(84.024)
Royal Brokers S.R.L. Corredores de Seguros	2.908.779	2.360.200	11.506	12.675.513	4.675.347	212.491	1.103.129	-	-	23.946.967	-	68.863	146.879	-	2.039.340	1.512.043	72.723	-	-	-	3.839.847	27.786.814
Delta Brokers Insurance S.A. Corredores de Seguros	88.111	492.709	749.993	85.354	11.949	132.524	207.070	-	-	1.767.710	-	7.168	32.617	-	2.936	-	-	-	2.058	-	44.779	1.812.490
PREVICOR Corredores y Asesores de Seguros S.R.L.	563.735	2.586.561	-	5.277.371	2.546.342	1.852.410	1.090.816	-	-	13.917.235	-	47.345	411.756	-	1.006.721	128.397	207.919	-	6.489	-	1.808.628	15.725.863
Consejeros y Corredores de Seguros Bolivia S.R.L.	-	4.455	-	2.563.614	(2.637)	7.644	-	-	-	2.573.076	-	-	-	-	9.957	6.370	-	-	-	-	16.327	2.589.403
CORRESUR S.R.L. Corredores y Asesores de Seguros	2.145.783	16.111.385	38.028	3.805.593	7.025.043	2.302.128	3.625.315	895.923	-	35.949.198	-	21.882	274.023	-	726.363	(26.551)	583	14.837	100.885	-	1.112.020	37.061.218
Puerto Seguro Corredores y Asesores de Seguros S.R.L.	204.671	795.390	-	527.915	1.297.894	1.225.176	5.409.380	100.791	-	9.561.216	52.107	57.164	1.201.709	-	18.578.379	17.554	-	286.931	17.582	-	20.211.426	29.772.643
Patria S.A Corredores y Asesores de Seguros	836.037	14.658.529	-	4.870.468	1.843.505	249.412	161.152	27.302	-	22.646.405	403.353	-	747.860	-	206.444	564.804	-	-	27.765	-	1.950.227	24.596.632
ASESCOR S.R.L. Corredores de Seguros	1.132.331	346.488	18.831	10.990.072	18.413.953	369.370	2.869.190	-	-	34.140.234	1.673.693	294.008	33.352	-	2.459.364	806.729	83.662	-	59.230	25.182.406	30.592.445	64.732.679
CUBRE S.R.L. Corredores y Asesores de Seguros	764.809	7.393.952	31.963	1.142.246	2.527.005	999.495	2.080.423	46.686	-	14.986.579	125.188	101.379	82.932	1.733	375.110	326.889	81.021	-	1.227	-	1.095.478	16.082.057
IBA Corredores y Asesores de Seguros S.R.L.	-	5.067.374	-	992.332	3.798.321	1.403.480	56.680	7.199	-	11.325.385	97.537	3.943	-	-	371.809	2.994	-	8.097	19.363	-	503.743	11.829.128
BCS Brokers Corporativos de Seguros S.R.L.	3.917.778	4.341.368	-	20.461.874	2.293.139	1.254.751	1.975.103	14.767	-	34.258.782	752.121	-	283.587	-	677.518	258.473	125.833	62.969	-	-	2.160.501	36.419.282
TOCARS BROKERS S.R.L.	-	21.270	-	7.174.603	55.465	15.675	-	543.926	-	7.810.939	-	-	-	-	-	991	-	-	456	-	1.447	7.812.386
Corredores de Seguros Ecofuturo S.A.	-	-	-	319.932	-	-	-	-	-	319.932	-	-	-	-	-	39.628.744	-	-	-	-	39.628.744	39.948.676
TOTAL GENERAL	**221.436.186**	**156.359.395**	**951.959**	**304.388.375**	**241.550.269**	**49.914.656**	**94.445.581**	**4.359.945**	**-**	**1.073.406.367**	**11.866.061**	**21.825.522**	**48.809.014**	**3.359**	**419.524.577**	**339.298.906**	**53.052.161**	**97.991.753**	**3.470.036**	**43.084.130**	**1.038.925.518**	**2.112.331.885**

(1) La información corresponde a los Reportes Mensuales de Producción Intermediada de los Corredores, remitidos por las Entidades Aseguradoras.
(2) Mediante Resolución Administrativa APS N° 1556/2018 de 16/11/18 se dispone la intervención de AON Bolivia S.A. Corredores de Seguros.

Producción Intermediada por Corredor de Reaseguros, Modalidad y Ramo de Seguro
Gestión 2019
En Bolivianos

CORREDOR DE REASEGURO	REASEGURADOR	RAMOS DE SEGUROS DE FIANZAS				TOTAL SEGUROS DE FIANZAS	RAMOS DE SEGUROS DE PERSONAS								TOTAL SEGUROS DE PERSONAS	RAMOS DE SEGUROS GENERALES											TOTAL SEGUROS GENERALES	SOAT	TOTAL SEGUROS OBLIGATORIOS	RAMOS DE SEGUROS PREVISIONALES		TOTAL SEGUROS PREVISIONALES	TOTAL MERCADO
		COALC	FIA	FID	GCOA		APE-SP	DEF-LP	DHI-CP	DHI-LP	SEN-SP	VGP-CP	VIN-CP	VIN-LP		AER	APE-SG	AUT	EMB	INC	RCI	ROB	RTE	RVM	SEN-SG	TRA				RC	RP		
"Conesa Kieffer & Asociados Corredores de Reaseguros S.A."	MARSH LIMITED	-	-	-	-	-	-	-	-	-	-	-	-	-	-	42.917.883	-	-	-	-	-	-	-	-	-	-	42.917.883	-	-	-	-	-	42.917.883
	BMS Latin America LLC	-	-	-	-	-	-	-	-	-	-	-	-	-	-	-	-	-	-	758.501	80.991	-	-	59.944	-	(35.501)	863.934	-	-	-	-	-	863.934
	JLT RE CORREDORES DE REASEGUROS S.A.	-	-	-	-	-	-	-	-	-	-	-	-	-	-	-	-	-	-	359.159	-	-	-	-	-	-	359.159	-	-	-	-	-	359.159
	LIBERTY MUTUAL INSURANCE COMPANY	-	-	-	-	-	-	-	-	-	-	-	-	-	-	-	-	-	-	235.246	-	-	-	-	-	-	235.246	-	-	-	-	-	235.246
	REASEGURADORA PATRIA S.A.	-	-	-	-	-	-	-	-	-	-	-	-	-	-	-	-	-	-	34.021	-	-	-	205.800	-	-	239.821	-	-	-	-	-	239.821
	ODYSSEY RE	-	-	-	-	-	-	-	-	-	-	-	-	-	-	-	-	-	-	-	86.026	-	-	-	-	-	86.026	-	-	-	-	-	86.026
	AMERICAN INTERNATIONAL GROUP UK LIMITED	-	-	-	-	-	-	-	-	-	-	-	-	-	-	-	-	-	-	-	36.337	-	-	-	-	-	36.337	-	-	-	-	-	36.337
	AON BENFIELD ARGENTINA S.A.	-	176.895	-	-	176.895	-	-	-	-	-	-	-	-	-	-	-	-	-	126.709	-	-	-	-	-	-	126.709	-	-	-	-	-	303.605
	FIRST REINSURANCE SERVICE CORP.	-	-	-	-	-	-	-	-	-	-	-	-	-	-	-	-	-	-	378.883	-	-	-	-	-	-	378.883	-	-	-	-	-	378.883
	IRB BRASIL RE	-	-	-	-	-	-	-	-	-	-	-	-	-	-	14.822	-	-	-	-	-	-	-	-	-	-	14.822	-	-	-	-	-	14.822
	RK HARRISON INSURANCE BROKERS LIMITED	-	-	-	-	-	-	-	-	-	-	-	-	-	-	-	-	-	-	745.027	-	-	-	-	-	-	745.027	-	-	-	-	-	745.027
	MUNCHENER RUCKVERSICHERUNGD - GESELLSCHAFT	-	-	-	-	-	-	-	-	-	-	-	-	-	-	-	-	-	-	5.042.100	-	-	-	-	-	-	5.042.100	-	-	-	-	-	5.042.100
	OCEAN INTERNATIONAL REINSURANCE COMPANY LIMITED	-	63.477	-	-	63.477	-	-	-	-	-	-	-	-	-	-	-	-	-	-	-	-	-	-	-	-	-	-	-	-	-	-	63.477
	AIG EUROPE LIMITED	-	-	-	-	-	-	-	-	-	-	-	-	-	-	-	-	-	-	-	18.364	-	-	-	-	-	18.364	-	-	-	-	-	18.364
	LUCY A. RAYMOND & SONS LIMITED	-	-	-	-	-	-	-	-	-	-	-	-	-	-	-	-	-	-	133.858	-	-	-	-	-	-	133.858	-	-	-	-	-	133.858
TOTAL CONESA KIEFFER		**-**	**240.372**	**-**	**-**	**240.372**	**-**	**-**	**-**	**-**	**-**	**-**	**-**	**-**	**-**	**42.932.705**	**-**	**-**	**-**	**7.813.504**	**221.718**	**-**	**-**	**265.744**	**-**	**(35.501)**	**51.198.170**	**-**	**-**	**-**	**-**	**-**	**51.438.543**
AON Re Bolivia S.A. Corredores de Reaseguros (1)	Aon Houston	-	-	-	-	-	-	-	-	-	-	-	-	-	-	-	-	-	-	-	-	-	-	-	-	-	-	-	-	-	-	-	-
	Aon Limited	-	-	-	-	-	-	-	-	-	-	-	-	-	-	-	-	-	-	-	-	-	-	-	-	-	-	-	-	-	-	-	-
	Royal & Sun Alliance	-	-	-	-	-	-	-	-	-	-	-	-	-	-	-	-	-	-	-	-	-	-	-	-	-	-	-	-	-	-	-	-
	Willis Limited	-	-	-	-	-	-	-	-	-	-	-	-	-	-	-	-	-	-	-	-	-	-	-	-	-	-	-	-	-	-	-	-
	Swiss RE (Suiza)	-	-	-	-	-	-	-	-	-	-	-	-	-	-	-	-	-	-	-	-	-	-	-	-	-	-	-	-	-	-	-	-
	AON Argentina	-	-	-	-	-	-	-	-	-	-	-	-	-	-	-	-	-	-	-	-	-	-	-	-	-	-	-	-	-	-	-	-
	Howden Insurance Brokers Ltd	-	-	-	-	-	-	-	-	-	-	-	-	-	-	-	-	-	-	-	-	-	-	-	-	-	-	-	-	-	-	-	-
	Hannover RE	-	-	-	-	-	-	-	-	-	-	-	-	-	-	-	-	-	-	-	-	-	-	-	-	-	-	-	-	-	-	-	-
TOTAL AON RE		**-**	**-**	**-**	**-**	**-**	**-**	**-**	**-**	**-**	**-**	**-**	**-**	**-**	**-**	**-**	**-**	**-**	**-**	**-**	**-**	**-**	**-**	**-**	**-**	**-**	**-**	**-**	**-**	**-**	**-**	**-**
Olas Bolivia Corredores de Reaseguros S.A.	GEN RE	-	-	-	-	-	-	-	1.817.251	-	-	-	-	-	1.817.251	-	-	-	-	-	-	-	-	-	-	-	-	-	-	-	-	-	1.817.251
	HANNOVER RE	-	-	-	-	-	-	-	11.459.710	-	-	-	-	-	11.459.710	-	-	-	-	-	-	-	-	-	-	-	-	-	-	-	-	-	11.459.710
	NAVIGATORS	-	-	-	-	-	-	-	-	-	-	-	-	-	-	8.918	-	-	-	-	-	-	-	-	-	-	8.918	-	-	-	-	-	8.918
	VARIOS REASEGURADORES	-	-	-	-	-	-	-	-	-	-	-	-	-	-	30.870	-	-	-	185.819	800.506	-	847.454	4.522.410	-	-	6.387.060	-	-	-	-	-	6.387.060
	JLT	-	-	-	-	-	-	-	-	-	-	-	-	-	-	46.737	-	-	-	203.732	-	-	-	-	-	-	250.469	-	-	-	-	-	250.469
	UIB	-	-	-	-	-	-	-	-	-	-	-	-	-	-	253.820	-	-	-	-	-	-	-	-	-	-	253.820	-	-	-	-	-	253.820
	BERKLEY	-	-	-	-	-	-	-	-	-	-	-	-	-	-	-	-	-	-	-	109.760	-	-	417.617	-	-	527.377	-	-	-	-	-	527.377
	SRC RE	-	-	-	-	-	-	-	-	-	-	-	-	-	-	-	-	-	-	-	325.850	-	-	14.790	-	-	340.640	-	-	-	-	-	340.640
	AMA BROKERS	-	-	-	-	-	-	-	-	-	-	-	-	-	-	6.723	-	-	-	-	-	-	-	-	-	-	6.723	-	-	-	-	-	6.723
	3 DIMENSIONAL INSURANCE LTD.	-	-	-	-	-	-	-	-	-	-	-	-	-	-	-	-	-	-	-	-	-	605.025	-	-	-	605.025	-	-	-	-	-	605.025
TOTAL OLSA		**-**	**-**	**-**	**-**	**-**	**-**	**-**	**13.276.961**	**-**	**-**	**-**	**-**	**-**	**13.276.961**	**347.068**	**-**	**-**	**-**	**389.551**	**1.236.116**	**-**	**1.452.479**	**4.954.817**	**-**	**-**	**8.380.031**	**-**	**-**	**-**	**-**	**-**	**21.656.992**
Universal Brokers RE S.A. Corredores de Reaseguros "UNIBROSA RE S.A."	New Hampshire Insurance Company	-	-	-	-	-	-	-	-	-	-	-	-	-	-	-	-	-	-	-	43.133	-	-	-	-	-	43.133	-	-	-	-	-	43.133
	Butcher, Robinson & Staples International Limited	-	-	-	-	-	-	-	135.632.108	-	-	873.267	81.805	-	136.587.180	-	17.881.187	-	-	8.705.342	328.594	-	-	2.101.645	-	-	29.016.769	-	-	-	-	-	165.603.949
	REINSURANCE BROKING SERVICE	-	-	-	-	-	-	-	-	-	-	-	-	-	-	-	-	-	-	-	67.554	-	-	67.402	-	-	134.956	-	-	-	-	-	134.956
	Scor US	-	-	-	-	-	-	-	-	-	-	-	-	-	-	-	-	-	-	-	-	-	-	447.327	-	-	447.327	-	-	-	-	-	447.327
TOTAL UNIVERSAL RE		**-**	**-**	**-**	**-**	**-**	**-**	**-**	**135.632.108**	**-**	**-**	**873.267**	**81.805**	**-**	**136.587.180**	**-**	**17.881.187**	**-**	**-**	**8.705.342**	**439.281**	**-**	**-**	**2.616.374**	**-**	**-**	**29.642.185**	**-**	**-**	**-**	**-**	**-**	**166.229.365**

CORREDOR DE REASEGURO	REASEGURADOR	RAMOS DE SEGUROS DE FIANZAS				TOTAL SEGUROS DE FIANZAS	RAMOS DE SEGUROS DE PERSONAS								TOTAL SEGUROS DE PERSONAS	RAMOS DE SEGUROS GENERALES											TOTAL SEGUROS GENERALES	SOAT	TOTAL SEGUROS OBLIGATORIOS	RAMOS DE SEGUROS PREVISIONALES		TOTAL SEGUROS PREVISIONALES	TOTAL MERCADO
		CDALC	FIA	FID	GCOA		APE-SP	DEF-LP	DHI-CP	DHI-LP	SEN-SP	VGP-CP	VIN-CP	VIN-LP		AER	APE-SG	AUT	EMB	INC	RCI	ROB	RTE	RVM	SEN-SG	TRA					RC	RP		
Iberam Re Corredores Internacionales de Reaseguros S.A.	Chaucer Syndicate 1084	-	-	-	-	-	-	-	-	-	-	-	-	-	-	-	-	-	-	1.299.620	326.522	-	-	-	-	-	1.626.142	-	-	-	-	-	1.626.142
	Lloyd's Syndicate AWA 1200	-	-	-	-	-	-	-	-	-	-	-	-	-	-	-	-	-	-	-	445.900	-	-	-	-	-	445.900	-	-	-	-	-	445.900
	MUNCHENER RUCKVERSICHERUNG	-	-	-	-	-	-	-	-	-	-	-	-	-	-	-	-	-	-	977.893	-	-	-	-	-	-	977.893	-	-	-	-	-	977.893
	CVS STARR	-	-	-	-	-	-	-	-	-	-	-	-	-	-	-	-	-	-	3.505.686	-	-	-	-	-	-	3.505.686	-	-	-	-	-	3.505.686
	LLOYD'S SYNDICATE CATLIN 2003	-	-	-	-	-	-	-	-	-	-	-	-	-	-	-	-	-	-	110.727	-	-	-	-	-	-	110.727	-	-	-	-	-	110.727
	ROYAL & SUNALLIANCE	-	-	-	-	-	-	-	-	-	-	-	-	-	-	-	-	-	-	3.594.386	-	-	-	-	-	-	3.594.386	-	-	-	-	-	3.594.386
	HANNOVER RE	-	-	-	-	-	-	-	-	-	-	-	-	-	-	-	-	-	-	693.491	-	-	-	-	-	-	693.491	-	-	-	-	-	693.491
	LIBERTY MUTUAL INSURANCE COMPANY	-	-	-	-	-	-	-	-	-	-	-	-	-	-	-	-	-	-	596.093	-	-	-	-	-	-	596.093	-	-	-	-	-	596.093
	NAVIGATORS	-	-	-	-	-	-	-	-	-	-	-	-	-	-	-	-	-	-	5.551.187	-	-	-	-	-	-	5.551.187	-	-	-	-	-	5.551.187
	REASEGURADORA PATRIA S.A.	-	-	-	-	-	-	-	-	-	-	-	-	-	-	-	-	-	-	1.927.008	-	-	-	-	-	-	1.927.008	-	-	-	-	-	1.927.008
	SCOR REINSURANCE COMPANY	-	-	-	-	-	-	-	-	-	-	-	-	-	-	-	-	-	-	681.294	-	-	-	-	-	-	681.294	-	-	-	-	-	681.294
	AUSTRAL RE	-	-	-	-	-	-	-	-	-	-	-	-	-	-	-	-	-	-	1.869.473	-	-	-	-	-	-	1.869.473	-	-	-	-	-	1.869.473
	FREBERG	-	-	-	-	-	-	-	-	-	-	-	-	-	-	-	-	-	-	1.875.744	-	-	-	-	-	-	1.875.744	-	-	-	-	-	1.875.744
	LLOYD'S SYNDICATE TAL 1183	-	-	-	-	-	-	-	-	-	-	-	-	-	-	-	-	-	-	686.206	-	-	-	-	-	-	686.206	-	-	-	-	-	686.206
	ODYSSEY RE	-	-	-	-	-	-	-	-	-	-	-	-	-	-	-	-	-	-	1.070.963	-	-	-	-	-	-	1.070.963	-	-	-	-	-	1.070.963
	PIONEER UNDERWRITERS	-	-	-	-	-	-	-	-	-	-	-	-	-	-	-	-	-	-	1.519.730	-	-	-	-	-	-	1.519.730	-	-	-	-	-	1.519.730
	GIC RE	-	-	-	-	-	-	-	-	-	-	-	-	-	-	-	-	-	-	172.728	-	-	-	-	-	-	172.728	-	-	-	-	-	172.728
	LLOYDS CHUBB SYNDICATE 1882	-	-	-	-	-	-	-	-	-	-	-	-	-	-	-	-	-	-	-	126.224	-	-	-	-	-	126.224	-	-	-	-	-	126.224
	LLOYDS SYNDICATE ARK 4020	-	-	-	-	-	-	-	-	-	-	-	-	-	-	-	-	-	-	157.135	-	-	-	-	-	-	157.135	-	-	-	-	-	157.135
	SAVA REINSURANCE COMPANY	-	-	-	-	-	-	-	-	-	-	-	-	-	-	-	-	-	-	1.435.757	-	-	-	-	-	-	1.435.757	-	-	-	-	-	1.435.757
	ACTIVE CAPITAL	-	-	-	-	-	-	-	-	-	-	-	-	-	-	-	-	-	-	105.678	-	-	-	-	-	-	105.678	-	-	-	-	-	105.678
	CICA RE	-	-	-	-	-	-	-	-	-	-	-	-	-	-	-	-	-	-	246.583	-	-	-	-	-	-	246.583	-	-	-	-	-	246.583
	IRB BRASIL RE	-	-	-	-	-	-	-	-	-	-	-	-	-	-	-	-	-	-	218.937	-	-	-	-	-	-	218.937	-	-	-	-	-	218.937
	QBE REINSURANCE (IRELAND)	-	-	-	-	-	-	-	-	-	-	-	-	-	-	-	-	-	-	944.238	-	-	-	-	-	-	944.238	-	-	-	-	-	944.238
	ALIANZA SEGUROS	-	-	-	-	-	-	-	-	-	-	-	-	-	-	-	-	-	-	68.134	-	-	-	-	-	-	68.134	-	-	-	-	-	68.134
	ALLIANZ RE	-	-	-	-	-	-	-	-	-	-	-	-	-	-	-	-	-	-	508.271	-	-	-	-	-	-	508.271	-	-	-	-	-	508.271
	BEST MERIDIAN INSURANCE CO.	-	-	-	-	-	-	-	-	-	-	-	-	-	-	-	-	-	-	302.588	-	-	-	-	-	-	302.588	-	-	-	-	-	302.588
	CATLIN RE SWITZERLAND	-	-	-	-	-	-	-	-	-	-	-	-	-	-	-	-	-	-	34.067	-	-	-	-	-	-	34.067	-	-	-	-	-	34.067
	FORTALEZA SEGUROS Y REASEGUROS	-	-	-	-	-	-	-	-	-	-	-	-	-	-	-	-	-	-	225.529	-	-	-	-	-	-	225.529	-	-	-	-	-	225.529
	LLOYD'S SYNDICATE AES 1225	-	-	-	-	-	-	-	-	-	-	-	-	-	-	-	-	-	-	-	137.227	-	-	-	-	-	137.227	-	-	-	-	-	137.227
	LLOYD'S SYNDICATE PCG 9146	-	-	-	-	-	-	-	-	-	-	-	-	-	-	-	-	-	-	-	106.700	-	-	-	-	-	106.700	-	-	-	-	-	106.700
	LLOYD'S SYNDICATE QBE 0386	-	-	-	-	-	-	-	-	-	-	-	-	-	-	-	-	-	-	-	30.486	-	-	-	-	-	30.486	-	-	-	-	-	30.486
	QBE REINSURANCE	-	-	-	-	-	-	-	-	-	-	-	-	-	-	-	-	-	-	335.331	-	-	-	-	-	-	335.331	-	-	-	-	-	335.331
	SEGUROS CREDINFORM INT.	-	-	-	-	-	-	-	-	-	-	-	-	-	-	-	-	-	-	136.267	-	-	-	-	-	-	136.267	-	-	-	-	-	136.267
	AMERICAN HOME ASSURANCE COMPANY	-	-	-	-	-	-	-	-	-	-	-	-	-	-	-	-	-	-	126.732	-	-	-	-	-	-	126.732	-	-	-	-	-	126.732
	LLOYD'S SYNDICATE HISCOX US 3624	-	-	-	-	-	-	-	-	-	-	-	-	-	-	-	-	-	-	21.081	-	-	-	-	-	-	21.081	-	-	-	-	-	21.081
	LLOYD'S SYNDICATE KILN 510	-	-	-	-	-	-	-	-	-	-	-	-	-	-	-	-	-	-	-	264.247	-	-	-	-	-	264.247	-	-	-	-	-	264.247
	BRG	-	-	-	-	-	-	-	-	-	-	-	-	-	-	-	-	-	-	1.472.259	-	-	-	-	-	-	1.472.259	-	-	-	-	-	1.472.259
	LLOYDS SYNDICATE BARBICAN 1955	-	-	-	-	-	-	-	-	-	-	-	-	-	-	-	-	-	-	84.680	-	-	-	-	-	-	84.680	-	-	-	-	-	84.680
	ASPEN INSURANCE UK LIMITED	-	-	-	-	-	-	-	-	-	-	-	-	-	-	-	-	-	-	609.106	-	-	-	-	-	-	609.106	-	-	-	-	-	609.106
	EVEREST REINSURANCE COMPANY	-	-	-	-	-	-	-	-	-	-	-	-	-	-	-	-	-	-	365.467	-	-	-	-	-	-	365.467	-	-	-	-	-	365.467
	GREAT LAKES INSURANCE	-	-	-	-	-	-	-	-	-	-	-	-	-	-	-	-	-	-	284.251	-	-	-	-	-	-	284.251	-	-	-	-	-	284.251
	HELVETIA SWISS INSURANCE CO.	-	-	-	-	-	-	-	-	-	-	-	-	-	-	-	-	-	-	1.498.848	-	-	-	-	-	-	1.498.848	-	-	-	-	-	1.498.848
	NEW INDIA	-	-	-	-	-	-	-	-	-	-	-	-	-	-	-	-	-	-	1.637.873	-	-	-	-	-	-	1.637.873	-	-	-	-	-	1.637.873
	ROKSTONE	-	-	-	-	-	-	-	-	-	-	-	-	-	-	-	-	-	-	609.106	-	-	-	-	-	-	609.106	-	-	-	-	-	609.106
	AIG INSURANCE CO.	-	-	-	-	-	-	-	-	-	-	-	-	-	-	-	-	-	-	763.010	-	-	-	-	-	-	763.010	-	-	-	-	-	763.010
	ARCH INSURANCE COMPANY (EUROPE) LTD.	-	-	-	-	-	-	-	-	-	-	-	-	-	-	-	-	-	-	228.932	-	-	-	-	-	-	228.932	-	-	-	-	-	228.932
	ASEGURADORA FORTALEZA	-	-	-	-	-	-	-	-	-	-	-	-	-	-	-	-	-	-	56.746	-	-	-	-	-	-	56.746	-	-	-	-	-	56.746
	ELSECO LTDA.	-	-	-	-	-	-	-	-	-	-	-	-	-	-	-	-	-	-	190.749	-	-	-	-	-	-	190.749	-	-	-	-	-	190.749
	GLOBE UNDERWRITING	-	-	-	-	-	-	-	-	-	-	-	-	-	-	-	-	-	-	190.756	-	-	-	-	-	-	190.756	-	-	-	-	-	190.756
	KOREAN RE	-	-	-	-	-	-	-	-	-	-	-	-	-	-	-	-	-	-	763.010	-	-	-	-	-	-	763.010	-	-	-	-	-	763.010
	PICC	-	-	-	-	-	-	-	-	-	-	-	-	-	-	-	-	-	-	877.463	-	-	-	-	-	-	877.463	-	-	-	-	-	877.463
	SWISS RE CORSO	-	-	-	-	-	-	-	-	-	-	-	-	-	-	-	-	-	-	763.010	-	-	-	-	-	-	763.010	-	-	-	-	-	763.010
	WTS UNDERWRITING	-	-	-	-	-	-	-	-	-	-	-	-	-	-	-	-	-	-	228.904	-	-	-	-	-	-	228.904	-	-	-	-	-	228.904
TOTAL IBERAM RE		**-**	**-**	**-**	**-**	**-**	**-**	**-**	**-**	**-**	**-**	**-**	**-**	**-**	**-**	**-**	**-**	**-**	**-**	**41.622.728**	**1.437.307**	**-**	**-**	**-**	**-**	**-**	**43.060.035**	**-**	**-**	**-**	**-**	**-**	**43.060.035**

CORREDOR DE REASEGURO	REASEGURADOR	RAMOS DE SEGUROS DE FIANZAS				TOTAL SEGUROS DE FIANZAS	RAMOS DE SEGUROS DE PERSONAS								TOTAL SEGUROS DE PERSONAS	RAMOS DE SEGUROS GENERALES											TOTAL SEGUROS GENERALES	SOAT	TOTAL SEGUROS OBLIGATORIOS	RAMOS DE SEGUROS PREVISIONALES		TOTAL SEGUROS PREVISIONALES	TOTAL MERCADO
		COALC	FIA	FID	GCOA		APE-SP	DEF-LP	DHI-CP	DHI-LP	SEN-SP	VGP-CP	VIN-CP	VIN-LP		AER	APE-SG	AUT	ENB	INC	RCI	ROB	RTE	RVM	SEN-SG	TRA					RC	RP		
	Citadel Reinsurance Company ltd.	-	-	-	-	-	-	-	-	-	-	-	-	-	-	-	-	-	-	-	-	-	-	-	2.533.070	-	2.533.070	-	-	-	-	-	2.533.070
	Liberty Mutual Insurance Europe Limited	-	-	-	-	-	-	-	-	-	-	-	-	-	-	-	-	-	-	-	146.912	-	-	-	-	-	146.912	-	-	-	-	-	146.912
	WESTPORT INSURANCE CORPORATION	-	-	-	-	-	-	-	-	-	-	-	-	-	-	-	-	-	-	468.646	-	-	-	-	-	-	468.646	-	-	-	-	-	468.646
	Hannover Rück SE	-	-	-	-	-	-	-	-	-	-	-	-	-	-	-	-	-	-	-	-	-	-	652.112	-	-	652.112	-	-	-	-	-	652.112
	AMERICAN INTERNATIONAL GROUP	-	-	-	-	-	-	-	-	-	-	-	-	-	-	430.516	-	-	-	-	-	-	-	-	-	-	430.516	-	-	-	-	-	430.516
	LLOYDS SYNDICATE EVEREST 2786	-	-	-	-	-	-	-	-	-	-	-	-	-	-	-	-	-	-	-	51.916	-	-	-	-	-	51.916	-	-	-	-	-	51.916
	LLOYDS SYNDICATE HARDY 382	-	-	-	-	-	-	-	-	-	-	-	-	-	-	-	-	-	-	-	33.253	-	-	-	-	-	33.253	-	-	-	-	-	33.253
	ACE AMERICAN INSURANCE COMPANY	-	-	-	-	-	-	-	-	-	-	-	-	-	-	-	44.521	-	-	-	-	-	-	-	-	-	44.521	-	-	-	-	-	44.521
	BERKLEY INSURANCE COMPANY	-	-	-	-	-	-	-	-	-	-	-	-	-	-	-	-	-	-	-	215.397	-	-	533.859	-	-	749.256	-	-	-	-	-	749.256
	CHAUCER	-	-	-	-	-	-	-	-	-	-	-	-	-	-	-	-	-	-	102.343	-	-	-	-	-	-	102.343	-	-	-	-	-	102.343
	HANNOVER RE	-	-	-	-	-	38.363	-	5.271.864	-	-	466.633	21.815	-	5.798.675	-	-	-	-	163.749	-	-	-	-	-	-	163.749	-	-	-	-	-	5.962.425
	LIBERTY MUTUAL INSURANCE COMPANY	-	-	-	-	-	-	-	-	-	-	-	-	-	-	-	-	-	-	-	117.576	-	-	-	-	-	117.576	-	-	-	-	-	117.576
	LLOYDS SYNDICATE AWI TRUST 1861	-	-	-	-	-	-	-	-	-	-	-	-	-	-	-	-	-	-	-	20.096	-	-	-	-	-	20.096	-	-	-	-	-	20.096
	LLOYDS SYNDICATE BEAZLEY Nº 0623	-	-	-	-	-	-	-	-	-	-	-	-	-	-	-	-	-	-	-	38.451	-	-	-	-	-	38.451	-	-	-	-	-	38.451
	LLOYDS SYNDICATE BEAZLEY Nº 2623	-	-	-	-	-	-	-	-	-	-	-	-	-	-	-	-	-	-	-	8.440	-	-	-	-	-	8.440	-	-	-	-	-	8.440
	LLOYDS SYNDICATE BEAZLEY Nº 2623/0623	-	-	-	-	-	-	-	-	-	-	-	-	-	-	-	-	-	-	-	76.257	-	-	-	-	-	76.257	-	-	-	-	-	76.257
	REASEGURADORA PATRIA S.A.	-	-	-	-	-	-	-	-	-	-	-	-	-	-	-	-	-	-	422.304	-	-	-	-	-	-	422.304	-	-	-	-	-	422.304
	ALIANZA COMPAÑÍA DE SEGUROS Y REASEGUROS S.A.	-	-	-	-	-	-	-	-	-	-	-	-	-	-	-	-	-	-	187.554	-	-	-	-	-	-	187.554	-	-	-	-	-	187.554
	CHUBB GLOBAL MARKETS CGM SYNDICATE 2488	-	-	-	-	-	-	-	-	-	-	-	-	-	-	21.952	-	-	-	-	-	-	-	-	-	-	21.952	-	-	-	-	-	21.952
	GENERAL INSURANCE CORPORATION OF INDIA	-	-	-	-	-	-	-	-	-	-	-	-	-	-	-	-	-	-	56.389	-	-	-	-	-	-	56.389	-	-	-	-	-	56.389
Accos Re Corredora de Reaseguros S.A.	LLOYDS SYNDICATE KILN TMK 0510	-	-	-	-	-	-	-	-	-	-	-	-	-	-	8.232	-	-	-	-	-	-	-	-	-	-	8.232	-	-	-	-	-	8.232
	LLOYDS SYNDICATE STARSTONE 1301	-	-	-	-	-	-	-	-	-	-	-	-	-	-	13.720	-	-	-	-	-	-	-	-	-	-	13.720	-	-	-	-	-	13.720
	LLOYDS SYNDICATE XLC 2003	-	-	-	-	-	-	-	-	-	-	-	-	-	-	10.976	-	-	-	104.772	-	-	-	-	-	-	115.748	-	-	-	-	-	115.748
	MUNICH REINSURANCE COMPANY	-	-	-	-	-	-	-	-	-	-	-	-	-	-	-	-	-	-	28.195	-	-	-	-	-	-	28.195	-	-	-	-	-	28.195
	NACIONAL SEGUROS PATRIMONIALES Y FIANZAS S.A.	-	-	-	-	-	-	-	-	-	-	-	-	-	-	-	-	-	-	243.889	-	-	-	-	-	-	243.889	-	-	-	-	-	243.889
	RSA ESPAÑA	-	-	-	-	-	-	-	-	-	-	-	-	-	-	-	-	-	-	56.389	-	-	-	-	-	-	56.389	-	-	-	-	-	56.389
	TYSER	-	-	-	-	-	-	-	-	-	-	-	-	-	-	-	-	-	-	-	-	-	24.248	-	-	-	24.248	-	-	-	-	-	24.248
	XLC 2003	-	-	-	-	-	-	-	-	-	-	-	-	-	-	-	-	-	-	-	-	-	203.682	-	-	-	203.682	-	-	-	-	-	203.682
	ALLIANZ GLOBAL CORPORATE & SPECIALLTY SE	-	-	-	-	-	-	-	-	-	-	-	-	-	-	205.512	-	-	-	92.225	-	-	-	-	-	-	297.737	-	-	-	-	-	297.737
	AUSTRAL RESSEGURADORA SA	-	-	-	-	-	-	-	-	-	-	-	-	-	-	-	-	-	-	-	-	-	-	-	-	16.944	16.944	-	-	-	-	-	16.944
	LLOYDS SYNDICATE AWL 5344	-	-	-	-	-	-	-	-	-	-	-	-	-	-	205.512	-	-	-	-	-	-	-	-	-	-	205.512	-	-	-	-	-	205.512
	LLOYDS SYNDICATE LIBERTY LIB 5381	-	-	-	-	-	-	-	-	-	-	-	-	-	-	205.512	-	-	-	-	-	-	-	-	-	-	205.512	-	-	-	-	-	205.512
	LLOYDS SYNDICATE MÜNCH RE 457	-	-	-	-	-	-	-	-	-	-	-	-	-	-	-	-	-	-	-	-	-	-	-	-	152.498	152.498	-	-	-	-	-	152.498
	LLOYDS SYNDICATE WRB 1967	-	-	-	-	-	-	-	-	-	-	-	-	-	-	-	-	-	-	-	88.068	-	-	-	-	-	88.068	-	-	-	-	-	88.068
	LIBERTY MUTUAL INSURANCE EUROPE SE	-	-	-	-	-	-	-	-	-	-	-	-	-	-	-	-	-	-	-	246.343	-	-	-	-	-	246.343	-	-	-	-	-	246.343
	LLOYDS SYNDICATE AFB 0623	-	-	-	-	-	-	-	-	-	-	-	-	-	-	-	-	-	-	-	24.279	-	-	-	-	-	24.279	-	-	-	-	-	24.279
	LLOYDS SYNDICATE AFB 2623	-	-	-	-	-	-	-	-	-	-	-	-	-	-	-	-	-	-	-	110.603	-	-	-	-	-	110.603	-	-	-	-	-	110.603
	LLOYDS SYNDICATE TOKIO MARINE KILN 510	-	-	-	-	-	-	-	-	-	-	-	-	-	-	-	-	-	-	-	127.788	-	-	-	-	-	127.788	-	-	-	-	-	127.788
	PARTNER RE	-	-	-	-	-	9.649	-	4.626	-	-	32.268	-	-	46.543	-	-	-	-	-	-	-	-	-	-	-	-	-	-	-	-	-	46.543
	BARENTS RE	-	-	-	-	-	-	-	-	-	-	-	-	-	-	-	-	-	-	90.543	-	-	-	-	-	-	90.543	-	-	-	-	-	90.543
	ENDURANCE WORLDWIDE INSURANCE	-	-	-	-	-	-	-	-	-	-	-	-	-	-	-	-	-	-	38.804	-	-	-	-	-	-	38.804	-	-	-	-	-	38.804
	HDI GLOBAL	-	-	-	-	-	-	-	-	-	-	-	-	-	-	-	-	-	-	90.543	-	-	-	-	-	-	90.543	-	-	-	-	-	90.543
	LLOYDS SYNDICATE ARCH SYNDICATE 2012	-	-	-	-	-	-	-	-	-	-	-	-	-	-	-	-	-	-	51.739	-	-	-	-	-	-	51.739	-	-	-	-	-	51.739
	LLOYDS SYNDICATE CHAUCER 1084	-	-	-	-	-	-	-	-	-	-	-	-	-	-	-	-	-	-	26.101	-	-	-	-	-	-	26.101	-	-	-	-	-	26.101
	LLOYDS SYNDICATE CVS 1919	-	-	-	-	-	-	-	-	-	-	-	-	-	-	-	-	-	-	168.152	-	-	-	-	-	-	168.152	-	-	-	-	-	168.152
	LLOYDS SYNDICATE MARKEL 3000	-	-	-	-	-	-	-	-	-	-	-	-	-	-	834	-	-	-	122.880	-	-	-	-	-	-	123.714	-	-	-	-	-	123.714
	LLOYDS SYNDICATE NAVIGATORS 1221	-	-	-	-	-	-	-	-	-	-	-	-	-	-	-	-	-	-	25.870	-	-	-	-	-	-	25.870	-	-	-	-	-	25.870
	LLOYDS SYNDICATE PIONEER 9094	-	-	-	-	-	-	-	-	-	-	-	-	-	-	-	-	-	-	51.739	-	-	-	-	-	-	51.739	-	-	-	-	-	51.739
	LLOYDS SYNDICATE TALBOT 1183	-	-	-	-	-	-	-	-	-	-	-	-	-	-	-	-	-	-	100.319	-	-	-	-	-	-	100.319	-	-	-	-	-	100.319

CORREDOR DE REASEGURO	REASEGURADOR	RAMOS DE SEGUROS DE FIANZAS				TOTAL SEGUROS DE FIANZAS	RAMOS DE SEGUROS DE PERSONAS								TOTAL SEGUROS DE PERSONAS	RAMOS DE SEGUROS GENERALES											TOTAL SEGUROS GENERALES	SOAT	TOTAL SEGUROS OBLIGATORIOS	RAMOS DE SEGUROS PREVISIONALES		TOTAL SEGUROS PREVISIONALES	TOTAL MERCADO
		COALC	FIA	FID	GCOA		APE-SP	DEF-LP	DHI-CP	DHI-LP	SEN-SP	VGP-CP	VIN-CP	VIN-LP		AER	APE-SG	AUT	EMB	INC	RCI	ROB	RTE	RVM	SEN-SG	TRA				RC	RP		
Acces Re Corredora de Reaseguro S.A.	MUNICH RUCKVERSICHERUNGS - GESELLSCHAFT	-	-	-	-	-	-	-	-	-	-	-	-	-	-	-	-	-	-	258.695	-	-	-	-	-	-	258.695	-	-	-	-	-	258.695
	MUNICH RUCKVERSICHERUNGS - GESELLSCHAFT (DEPARTAMENT LATIN AMERICA AND THE CARRIBEAN)	-	-	-	-	-	-	-	-	-	-	-	-	-	-	-	-	-	-	103.478	-	-	-	-	-	-	103.478	-	-	-	-	-	103.478
	NATIONAL UNION FIRE INSURANCE CO OF PITTSBURG-AIG OIL RIG	-	-	-	-	-	-	-	-	-	-	-	-	-	-	-	-	-	-	323.369	-	-	-	-	-	-	323.369	-	-	-	-	-	323.369
	PARTNER REINSURANCE EUROPE SE	-	-	-	-	-	-	-	-	-	-	-	-	-	-	-	-	-	-	77.609	-	-	-	-	-	-	77.609	-	-	-	-	-	77.609
	QBE EUROPE	-	-	-	-	-	-	-	-	-	-	-	-	-	-	-	-	-	-	174.878	-	-	-	-	-	-	174.878	-	-	-	-	-	174.878
	SCOR SE	-	-	-	-	-	-	-	-	-	-	-	-	-	-	-	-	-	-	258.695	-	-	-	-	-	-	258.695	-	-	-	-	-	258.695
	SWISS RE CORPORATE SOLUTIONS	-	-	-	-	-	-	-	-	-	-	-	-	-	-	-	-	-	-	242.527	-	-	-	-	-	-	242.527	-	-	-	-	-	242.527
	XL CATLIN	-	-	-	-	-	31.390	-	3.636.020	-	-	280.551	17.849	-	3.965.810	-	-	-	-	-	-	-	-	-	-	-	-	-	-	-	-	-	3.965.810
	ZURICH INSURANCE PLC UK BRANCH	-	-	-	-	-	-	-	-	-	-	-	-	-	-	-	-	-	-	181.087	-	-	-	-	-	-	181.087	-	-	-	-	-	181.087
	LLOYD'S SYNDICATE NEW LINE NWL 1218	-	-	-	-	-	-	-	-	-	-	-	-	-	-	-	-	-	-	-	201.379	-	-	-	-	-	201.379	-	-	-	-	-	201.379
	TALBOT VALIDUS GROUP TAL 1183	-	-	-	-	-	-	-	-	-	-	-	-	-	-	-	-	-	-	3.457	-	-	-	-	-	-	3.457	-	-	-	-	-	3.457
	CHINA CERTIFICATION & INSPECTION GROUP CO., LTD / CQIC	-	-	-	-	-	-	-	-	-	-	-	-	-	-	-	-	-	-	-	-	-	172.515	-	-	-	172.515	-	-	-	-	-	172.515
	CHINA PACIFIC INSURANCE COMPANY GROUP CO LTD / CPIC	-	-	-	-	-	-	-	-	-	-	-	-	-	-	-	-	-	-	-	-	-	345.030	-	-	-	345.030	-	-	-	-	-	345.030
	CHINA UNITED	-	-	-	-	-	-	-	-	-	-	-	-	-	-	-	-	-	-	-	-	-	345.030	-	-	-	345.030	-	-	-	-	-	345.030
	PARTNER RE - MIAMI	-	-	-	-	-	-	-	-	-	-	-	-	-	-	-	-	-	-	81.744	-	-	-	-	-	-	81.744	-	-	-	-	-	81.744
	STARR INDEMNITY & LIABILITY CO.	-	-	-	-	-	-	-	-	-	-	-	-	-	-	-	-	-	-	-	102.900	-	-	-	-	-	102.900	-	-	-	-	-	102.900
	HDI GLOBAL SPECIALTY SE H 4905	-	-	-	-	-	-	-	-	-	-	-	-	-	-	2.085	-	-	-	-	-	-	-	-	-	-	2.085	-	-	-	-	-	2.085
	LLOYDS SYNDICATE CHAUCER 1084 PLC CSL 1084	-	-	-	-	-	-	-	-	-	-	-	-	-	-	2.501	-	-	-	(231)	-	-	-	-	-	-	2.270	-	-	-	-	-	2.270
	LLOYDS SYNDICATE LIBERTY LIB 4472	-	-	-	-	-	-	-	-	-	-	-	-	-	-	11.778	-	-	-	-	-	-	-	-	-	-	11.778	-	-	-	-	-	11.778
	STARR INTERNATIONAL (EUROPE) LTD	-	-	-	-	-	-	-	-	-	-	-	-	-	-	5.159	-	-	-	-	-	-	-	-	-	-	5.159	-	-	-	-	-	5.159
TOTAL ACCES RE		**-**	**-**	**-**	**-**	**-**	**79.403**	**-**	**8.912.510**	**-**	**-**	**779.452**	**39.664**	**-**	**9.811.029**	**1.124.289**	**44.521**	**-**	**-**	**4.398.455**	**1.609.657**	**-**	**1.090.504**	**1.185.971**	**2.533.070**	**169.442**	**12.155.909**	**-**	**-**	**-**	**-**	**-**	**21.966.938**
Risk Reinsurance Broker S.A. "Risk RE S.A."	PRICE FORBES	-	-	-	-	-	-	-	-	-	-	-	-	-	-	1.692.054	137.603	-	-	-	7.316	-	-	-	-	-	1.836.973	-	-	-	-	-	1.836.973
	MARSH LIMITED	-	-	-	-	-	-	-	-	-	-	-	-	-	-	-	-	-	-	-	-	-	-	-	-	1.529.131	1.529.131	-	-	-	-	-	1.529.131
	Boston Marks Insurance Brokers	-	-	-	-	-	-	-	-	-	-	-	-	-	-	1.838.519	17.038	-	-	-	-	-	-	-	-	-	1.855.556	-	-	-	-	-	1.855.556
	Strategic Reinsurance Consulting S.A.	-	-	-	-	-	-	-	-	-	-	-	-	-	-	-	612.787	-	-	5.222.093	778.850	-	-	-	-	515.682	7.129.412	-	-	-	-	-	7.129.412
	Risk Reinsurance Broker LLC	-	-	-	-	-	-	-	-	-	-	-	-	-	-	-	-	-	-	-	-	-	-	612.384	-	-	612.384	-	-	-	-	-	612.384
	LIONS GATE UNDERWRITING	-	-	-	-	-	-	-	-	-	-	-	-	-	-	-	-	-	-	-	98.398	-	-	-	-	-	98.398	-	-	-	-	-	98.398
	ALIANZA COMPAÑÍA DE SEGUROS Y REASEGUROS S.A.	-	-	-	-	-	-	-	-	-	-	-	-	-	-	-	-	-	-	644.898	-	-	-	-	-	-	644.898	-	-	-	-	-	644.898
	BMS REINSURANCE BROKERS	-	-	-	-	-	-	-	-	-	-	-	-	-	-	-	-	-	-	-	133.562	-	-	96.040	-	-	229.602	-	-	-	-	-	229.602
	WILLIS CORREDORES DE REASEGUROS S.A.	-	-	-	-	-	-	-	-	-	-	-	-	-	-	-	-	-	-	2.073.627	-	-	-	-	-	-	2.073.627	-	-	-	-	-	2.073.627
	LA BOLIVIANA CIACRUZ SEGUROS Y REASEGUROS	-	-	-	-	-	-	-	-	-	-	-	-	-	-	-	-	-	-	84.665	-	-	-	-	-	-	84.665	-	-	-	-	-	84.665
	SSL INSURANCE BROKERS LTD	-	-	-	-	-	-	-	-	-	-	-	-	-	-	-	-	-	-	-	-	-	-	-	-	545.364	545.364	-	-	-	-	-	545.364
	IRB BRASIL RE	-	-	-	-	-	-	-	-	-	-	-	-	-	-	-	3.116	-	-	-	-	-	-	-	-	-	3.116	-	-	-	-	-	3.116
	LOWNDES GROUP S.A.	-	-	-	-	-	-	-	-	-	-	-	-	-	-	-	-	-	-	-	412.554	-	-	-	-	-	412.554	-	-	-	-	-	412.554
	ARTHUR J. GALLAGHER & CO.	-	-	-	-	-	-	-	-	-	-	-	-	-	-	746.872	-	-	-	-	-	-	-	-	-	-	746.872	-	-	-	-	-	746.872
	BISA SEGUROS	-	-	-	-	-	-	-	-	-	-	-	-	-	-	-	-	-	-	144.755	-	-	-	-	-	-	144.755	-	-	-	-	-	144.755
	SUNRIST LLC	-	-	-	-	-	-	-	-	-	-	-	-	-	-	3.470	-	-	-	-	-	-	-	-	-	-	3.470	-	-	-	-	-	3.470
	BOSTON MARKS INSURANCE LLC	-	-	-	-	-	-	-	-	-	-	-	-	-	-	180.395	-	-	-	-	31.980	-	-	-	-	-	212.375	-	-	-	-	-	212.375
	AMA BROKERS LLC	-	-	-	-	-	-	-	-	-	-	-	-	-	-	140.525	-	-	-	-	-	-	-	-	-	-	140.525	-	-	-	-	-	140.525
TOTAL RISK RE		**-**	**-**	**-**	**-**	**-**	**-**	**-**	**-**	**-**	**-**	**-**	**-**	**-**	**-**	**4.601.835**	**770.544**	**-**	**-**	**8.170.038**	**1.462.661**	**-**	**-**	**708.424**	**-**	**2.590.178**	**18.303.679**	**-**	**-**	**-**	**-**	**-**	**18.303.679**
TOTAL MERCADO		**-**	**240.372**	**-**	**-**	**240.372**	**79.403**	**-**	**157.821.579**	**-**	**-**	**1.652.719**	**121.469**	**-**	**159.675.170**	**49.005.897**	**18.696.252**	**-**	**-**	**71.099.619**	**6.406.740**	**-**	**2.542.983**	**9.731.329**	**2.533.070**	**2.724.119**	**162.740.009**	**-**	**-**	**-**	**-**	**-**	**322.655.552**

(1) Mediante Resolución Administrativa APS Nº 415-2015 de 16/04/15 se dispone la intervención de AON Re Bolivia S.A Corredores de Reaseguros.

REASEGURO ACTIVO (INGRESOS - EGRESOS)

Contracuenta Reaseguro Activo (Ingresos - Egresos) por Entidad Aseguradora
Gestión 2019
En miles de Bolivianos

CUENTA	DESCRIPCIÓN	ENTIDADES DE SEGUROS GENERALES Y FIANZAS									TOTAL ENTIDADES DE SEGUROS GENERALES Y FIANZAS	ENTIDADES DE SEGUROS DE PERSONAS										TOTAL ENTIDADES DE SEGUROS DE PERSONAS	TOTAL MERCADO
		LBC-G	CRI-G	ILL-G	ALI-G	BIS-G	FOR-G	NAL-G	UNI-G	CRS-G		BUP-P	LVI-P	LBC-P	PRO-P	NAL-P	ALI-P	CRS-P	UNI-P	FOR-P	SC-P		
	INGRESOS																						
	NACIONAL																						
402	Primas Aceptadas en Reaseguro Nacional	9.767	15.243	-	42.019	10.236	3.923	77.182	144	-	158.513	-	30.026	19.367	-	54.158	17.911	-	-	4.813	-	126.275	284.788
417	Participación Recuperos por Reaseguro Nacional Aceptado	-	-	-	-	-	-	-	-	-	-	-	-	-	-	-	-	-	-	-	-	-	-
418	Productos de Aceptaciones Reaseguro Nacional	-	-	-	-	-	-	160	-	-	160	-	-	-	-	-	-	-	-	-	-	-	160
	TOTAL NACIONAL	9.767	15.243	-	42.019	10.236	3.923	77.342	144	-	158.673	-	30.026	19.367	-	54.158	17.911	-	-	4.813	-	126.275	284.948
	EXTRANJERO																					-	-
403	Primas Aceptadas en Reaseguro Extranjero	-	-	-	-	-	-	74	-	-	74	-	-	-	-	-	-	-	-	-	-	-	74
419	Participación Recuperos por Reaseguro Extranjero Aceptado	-	-	-	-	-	-	-	-	-	-	-	-	-	-	-	-	-	-	-	-	-	-
420	Productos de Aceptaciones Reaseguro Extranjero	-	-	-	-	-	-	-	-	-	-	-	-	-	-	-	-	-	-	-	0	0	0
	TOTAL EXTRANJERO	-	-	-	-	-	-	74	-	-	74	-	-	-	-	-	-	-	-	-	0	0	74
TOTAL INGRESOS		**9.767**	**15.243**	**-**	**42.019**	**10.236**	**3.923**	**77.416**	**144**	**-**	**158.747**	**-**	**30.026**	**19.367**	**-**	**54.158**	**17.911**	**-**	**-**	**4.813**	**0**	**126.275**	**285.022**
	EGRESOS																						
	NACIONAL																						
502	Anulación Primas Aceptadas en Reaseguro Nacional	53	1.758	-	942	1.263	-	13.761	-	-	17.776	-	-	-	-	10.334	-	-	-	-	-	10.334	28.110
517	Participación de Siniestros Aceptados en Reaseguro Nacional	3.642	240	-	6.717	1.064	264	17.580	-	-	29.507	-	22.701	14.409	-	25.092	15.566	-	-	3.613	-	81.381	110.888
518	Costos de Aceptaciones Reaseguro Nacional	-	-	-	1.534	-	-	2.154	-	-	3.688	-	558	1.111	-	1.619	776	-	-	312	-	4.376	8.064
	TOTAL NACIONAL	3.695	1.997	-	9.193	2.326	264	33.495	-	-	50.971	-	23.259	15.520	-	37.045	16.342	-	-	3.925	-	96.092	147.062
	EXTRANJERO										-											-	-
503	Anulación Primas Aceptadas en Reaseguro Extranjero	-	-	-	-	-	-	-	-	-	-	-	-	-	-	-	-	-	-	-	-	-	-
519	Participación de Siniestros Aceptados en Reaseguro Extranjero	-	-	-	-	-	-	-	-	-	-	-	-	-	-	-	-	-	-	-	-	-	-
520	Costos de Aceptaciones Reaseguro Extranjero	-	-	-	-	-	-	-	-	-	-	-	-	-	-	-	-	-	-	-	-	-	-
	TOTAL EXTRANJERO	-	-	-	-	-	-	-	-	-	-	-	-	-	-	-	-	-	-	-	-	-	-
TOTAL EGRESOS		**3.695**	**1.997**	**-**	**9.193**	**2.326**	**264**	**33.495**	**-**	**-**	**50.971**	**-**	**23.259**	**15.520**	**-**	**37.045**	**16.342**	**-**	**-**	**3.925**	**-**	**96.092**	**147.062**
	SALDO																					-	-
	NACIONAL	6.072	13.245	-	32.826	7.910	3.659	43.847	144	-	107.703	-	6.767	3.848	-	17.113	1.569	-	-	887	-	30.183	137.886
	EXTRANJERO	-	-	-	-	-	-	74	-	-	74	-	-	-	-	-	-	-	-	-	0	0	74
SALDO REASEGURO ACTIVO		**6.072**	**13.245**	**-**	**32.826**	**7.910**	**3.659**	**43.920**	**144**	**-**	**107.777**	**-**	**6.767**	**3.848**	**-**	**17.113**	**1.569**	**-**	**-**	**887**	**0**	**30.183**	**137.960**

Contracuenta Reaseguro Activo (Ingresos - Egresos) por Modalidad y Ramo de Seguro
Gestión 2019
En miles de Bolivianos

MODALIDAD Y RAMO	INGRESOS								TOTAL INGRESOS	EGRESOS								TOTAL EGRESOS	SALDO		TOTAL REASEGURO ACTIVO
	Primas Aceptadas en Reaseguro Nacional	Participación Recuperos por Reaseguro Nacional Aceptado	Productos de Aceptaciones Reaseguro Nacional	TOTAL NACIONAL	Primas Aceptadas en Reaseguro Extranjero	Participación Recuperos por Reaseguro Extranjero Aceptado	Productos de Aceptaciones Reaseguro Extranjero	TOTAL EXTRANJERO		Anulación Primas Aceptadas en Reaseguro Nacional	Participación de Siniestros Aceptados en Reaseguro Nacional	Costos de Aceptaciones Reaseguro Nacional	TOTAL NACIONAL	Anulación Primas Aceptadas en Reaseguro Extranjero	Participación de Siniestros Aceptados en Reaseguro Extranjero	Costos de Aceptaciones Reaseguro Extranjero	TOTAL EXTRANJERO		NACIONAL	EXTRANJERO	
SEGUROS GENERALES																					
Incendio y Aliados	49.762	-	-	49.762	-	-	-	-	49.762	2.628	7.322	-	9.950	-	-	-	-	9.950	39.812	-	39.812
Robo	79	-	-	79	-	-	-	-	79	76	-	-	76	-	-	-	-	76	3	-	3
Transportes	669	-	-	669	-	-	-	-	669	256	-	-	256	-	-	-	-	256	413	-	413
Naves o Embarcaciones	-	-	-	-	-	-	-	-	-	-	-	-	-	-	-	-	-	-	-	-	-
Automotores	17.479	-	-	17.479	-	-	-	-	17.479	2.161	3.200	-	5.360	-	-	-	-	5.360	12.118	-	12.118
Aeronavegación	186	-	-	186	-	-	-	-	186	-	-	-	-	-	-	-	-	-	186	-	186
Ramos Técnicos	7.941	-	-	7.941	-	-	-	-	7.941	581	183	-	765	-	-	-	-	765	7.176	-	7.176
Responsabilidad Civil	8.314	-	-	8.314	-	-	-	-	8.314	415	15	-	430	-	-	-	-	430	7.884	-	7.884
Riesgos Varios Misceláneos	21.224	-	-	21.224	-	-	-	-	21.224	814	264	37	1.116	-	-	-	-	1.116	20.109	-	20.109
Agropecuarios	-	-	-	-	-	-	-	-	-	-	-	-	-	-	-	-	-	-	-	-	-
Salud o Enfermedad	-	-	-	-	-	-	-	-	-	-	-	-	-	-	-	-	-	-	-	-	-
Accidentes Personales	8.436	-	160	8.596	-	-	-	-	8.596	85	4.558	2.103	6.745	-	-	-	-	6.745	1.851	-	1.851
TOTAL SEGUROS GENERALES	**114.089**	**-**	**160**	**114.249**	**-**	**-**	**-**	**-**	**114.249**	**7.016**	**15.542**	**2.139**	**24.698**	**-**	**-**	**-**	**-**	**24.698**	**89.552**	**-**	**89.552**
SEGUROS DE FIANZAS																					
Seriedad de Propuesta	-	-	-	-	59	-	-	59	59	-	-	-	-	-	-	-	-	-	-	59	59
Cumplimiento de Obra	-	-	-	-	-	-	-	-	-	-	-	-	-	-	-	-	-	-	-	-	-
Buena Ejecución de Obra	-	-	-	-	-	-	-	-	-	-	-	-	-	-	-	-	-	-	-	-	-
Cumplimiento de Servicios	575	-	-	575	-	-	-	-	575	-	-	-	-	-	-	-	-	-	575	-	575
Cumplimiento de Suministros	739	-	-	739	15	-	-	15	754	-	-	-	-	-	-	-	-	-	739	15	754
Inversión de Anticipos	-	-	-	-	-	-	-	-	-	-	-	-	-	-	-	-	-	-	-	-	-
Fidelidad de Empleados	811	-	-	811	-	-	-	-	811	425	-	-	425	-	-	-	-	425	386	-	386
Créditos	-	-	-	-	-	-	-	-	-	-	-	-	-	-	-	-	-	-	-	-	-
Garantía de Cumplimiento de Obligaciones Aduaneras	864	-	-	864	-	-	-	-	864	-	-	-	-	-	-	-	-	-	864	-	864
Cumplimiento de Obligaciones y/o Derechos Contractuales	127	-	-	127	-	-	-	-	127	-	-	-	-	-	-	-	-	-	127	-	127
TOTAL SEGUROS DE FIANZAS	**3.117**	**-**	**-**	**3.117**	**74**	**-**	**-**	**74**	**3.191**	**425**	**-**	**-**	**425**	**-**	**-**	**-**	**-**	**425**	**2.692**	**74**	**2.765**
SEGUROS OBLIGATORIOS																					
Seguro Obligatorio de Accidentes de Tránsito	82.614	-	-	82.614	-	-	-	-	82.614	20.668	26.881	3.097	50.647	-	-	-	-	50.647	31.968	-	31.968
TOTAL SEGUROS OBLIGATORIOS	**82.614**	**-**	**-**	**82.614**	**-**	**-**	**-**	**-**	**82.614**	**20.668**	**26.881**	**3.097**	**50.647**	**-**	**-**	**-**	**-**	**50.647**	**31.968**	**-**	**31.968**
SEGUROS DE PERSONAS								-													
Vida Individual LP	-	-	-	-	-	-	-	-	-	-	-	-	-	-	-	-	-	-	-	-	-
Vida Individual CP	-	-	-	-	-	-	-	-	-	-	-	-	-	-	-	-	-	-	-	-	-
Rentas	-	-	-	-	-	-	-	-	-	-	-	-	-	-	-	-	-	-	-	-	-
Defunción y/o Sepelio LP	-	-	-	-	-	-	-	-	-	-	-	-	-	-	-	-	-	-	-	-	-
Defunción y/o Sepelio de CP	-	-	-	-	-	-	-	-	-	-	-	-	-	-	-	-	-	-	-	-	-
Vida en Grupo CP	389	-	-	389	-	-	-	-	389	-	462	-	462	-	-	-	-	462	(73)	-	(73)
Salud o Enfermedad	-	-	-	-	-	-	-	-	-	-	-	-	-	-	-	-	-	-	-	-	-
Desgravamen Hipotecario LP	-	-	-	-	-	-	-	-	-	-	-	-	-	-	-	-	-	-	-	-	-
Desgravamen Hipotecario CP	84.450	-	-	84.450	-	-	-	-	84.450	-	67.940	2.828	70.767	-	-	-	-	70.767	13.682	-	13.682
Accidentes Personales	129	-	-	129	-	-	0	0	129	-	63	-	63	-	-	-	-	63	66	0	66
TOTAL SEGUROS DE PERSONAS	**84.968**	**-**	**-**	**84.968**	**-**	**-**	**0**	**0**	**84.968**	**-**	**68.465**	**2.828**	**71.293**	**-**	**-**	**-**	**-**	**71.293**	**13.675**	**0**	**13.675**
SEGUROS PREVISIONALES																					
Riesgo común y profesional	-	-	-	-	-	-	-	-	-	-	-	-	-	-	-	-	-	-	-	-	-
TOTAL SEGUROS PREVISIONALES	**-**	**-**	**-**	**-**	**-**	**-**	**-**	**-**	**-**	**-**	**-**	**-**	**-**	**-**	**-**	**-**	**-**	**-**	**-**	**-**	**-**
TOTAL MERCADO	**284.788**	**-**	**160**	**284.948**	**74**	**-**	**0**	**74**	**285.022**	**28.110**	**110.888**	**8.064**	**147.062**	**-**	**-**	**-**	**-**	**147.062**	**137.886**	**74**	**137.960**

REASEGURO PASIVO (INGRESOS - EGRESOS)

Contracuenta Reaseguro Pasivo (Ingresos - Egresos) por Entidad Aseguradora
Gestión 2019
En miles de Bolivianos

CUENTA	DESCRIPCIÓN	ENTIDADES DE SEGUROS GENERALES Y FIANZAS									TOTAL ENTIDADES DE SEGUROS GENERALES Y FIANZAS	ENTIDADES DE SEGUROS DE PERSONAS										TOTAL ENTIDADES DE SEGUROS DE PERSONAS	TOTAL MERCADO
		LBC-G	CRI-G	ILL-G	ALI-G	BIS-G	FOR-G	NAL-G	UNI-G	CRS-G		BUP-P	LVI-P	LBC-P	PRO-P	NAL-P	ALI-P	CRS-P	UNI-P	FOR-P	SC-P		
	INGRESOS																						
	NACIONAL																						
406	Anulación Primas Cedidas en Reaseguro Nacional	2.165	-	-	3.252	9.424	590	2.955	-	-	18.386	-	4	67	-	1.118	1.218	-	-	-	-	2.407	20.793
413	Siniestros Reembolsados por Cesiones Reaseguro Nacional	8.352	-	-	19.233	6.008	79	152	2.116	-	35.940	-	3.105	12.627	-	44.697	63.130	-	31.188	642	-	155.388	191.328
414	Productos de Cesiones Reaseguro Nacional	7.869	-	-	18.814	256	49	131	-	-	27.119	-	-	91	-	3.278	2.068	-	3.108	0	-	8.545	35.663
	TOTAL NACIONAL	18.386	-	-	41.299	15.688	717	3.237	2.116	-	81.444	-	3.110	12.784	-	49.093	66.415	-	34.296	642	-	166.340	247.784
	EXTRANJERO																						
407	Anulación Primas Cedidas en Reaseguro Extranjero	6.717	25.299	600	21.558	43.714	11.628	63.040	245	-	172.801	4.715	92	86	7	10.809	5.712	38	452	569	0	22.481	195.282
415	Siniestros Reembolsados por Cesiones Reaseguro Extranjero	69.948	190.414	36	122.614	90.223	73.993	47.493	3.613	-	598.335	28.522	7.733	1.881	18	56.635	31.855	13.036	22.523	6.125	2.877	171.205	769.540
416	Productos de Cesiones Reaseguro Extranjero	47.531	47.455	1.097	74.746	66.462	28.554	16.686	541	-	283.072	15.908	5.264	1.469	17	12.153	-	1.680	410	1.647	-	38.549	321.621
	TOTAL EXTRANJERO	124.196	263.168	1.734	218.917	200.399	114.175	127.219	4.399	-	1.054.207	49.144	13.089	3.437	42	79.597	37.567	14.755	23.386	8.341	2.877	232.235	1.286.443
TOTAL INGRESOS		**142.582**	**263.168**	**1.734**	**260.216**	**216.088**	**114.893**	**130.457**	**6.515**	**-**	**1.135.652**	**49.144**	**16.199**	**16.221**	**42**	**128.690**	**103.982**	**14.755**	**57.682**	**8.983**	**2.877**	**398.575**	**1.534.227**
	EGRESOS																						
	NACIONAL																						
506	Primas Cedidas en Reaseguro Nacional	36.742	-	-	76.062	87.060	3.863	25.209	6.609	-	235.545	-	6.549	15.555	-	57.723	152.562	-	62.157	560	-	295.107	530.651
513	Participación Recuperos por Cesiones Reaseguro Nacional	119	-	-	-	-	14	-	-	-	134	-	-	-	-	-	-	-	-	-	-	-	134
514	Costos de Cesiones Reaseguro Nacional	689	-	-	573	0	93	-	-	-	1.355	-	-	4	-	490	362	-	-	-	-	856	2.211
	TOTAL NACIONAL	37.550	-	-	76.635	87.060	3.971	25.209	6.609	-	237.034	-	6.549	15.559	-	58.213	152.924	-	62.157	560	-	295.963	532.996
	EXTRANJERO																						
507	Primas Cedidas en Reaseguro Extranjero	161.999	189.183	3.744	294.738	307.378	85.020	198.349	56.491	-	1.296.903	42.994	30.442	3.506	105	119.043	67.811	18.724	34.008	7.994	7.482	332.109	1.629.011
515	Participación Recuperos por Cesiones Reaseguro Extranjero	572	6.314	-	-	-	19.785	3.624	-	-	30.294	-	-	-	-	-	-	-	-	-	-	-	30.294
516	Costos de Cesiones Reaseguro Extranjero	8.152	21.202	1.116	11.897	6.514	24.604	14.627	-	1.654	89.766	1.779	499	2.686	101	6.876	411	192	133	206	-	12.882	102.647
	TOTAL EXTRANJERO	170.724	216.699	4.860	306.634	313.893	129.408	216.600	56.491	1.654	1.416.962	44.773	30.941	6.191	206	125.918	68.222	18.916	34.141	8.200	7.482	344.990	1.761.952
TOTAL EGRESOS		**208.273**	**216.699**	**4.860**	**383.269**	**400.952**	**133.379**	**241.809**	**63.100**	**1.654**	**1.653.996**	**44.773**	**37.490**	**21.751**	**206**	**184.131**	**221.146**	**18.916**	**96.298**	**8.760**	**7.482**	**640.953**	**2.294.949**
	SALDO																						
	NACIONAL	(19.164)	-	-	(35.336)	(71.371)	(3.254)	(21.972)	(4.492)	-	(155.589)	-	(3.439)	(2.775)	-	(9.120)	(86.509)	-	(27.862)	82	-	(129.622)	(285.212)
	EXTRANJERO	(46.528)	46.469	(3.126)	(87.717)	(113.493)	(15.233)	(89.380)	(52.092)	(1.654)	(362.755)	4.372	(17.852)	(2.754)	(164)	(46.321)	(30.655)	(4.161)	(10.755)	141	(4.604)	(112.755)	(475.510)
SALDO REASEGURO PASIVO		**(65.691)**	**46.469**	**(3.126)**	**(123.053)**	**(184.865)**	**(18.487)**	**(111.352)**	**(56.585)**	**(1.654)**	**(518.344)**	**4.372**	**(21.291)**	**(5.530)**	**(164)**	**(55.441)**	**(117.164)**	**(4.161)**	**(38.617)**	**223**	**(4.604)**	**(242.377)**	**(760.721)**

Contracuenta Reaseguro Pasivo (Ingresos - Egresos) por Modalidad y Ramo de Seguro
Gestión 2019
En miles de Bolivianos

MODALIDAD Y RAMO	INGRESOS								TOTAL INGRESOS	EGRESOS								TOTAL EGRESOS	SALDO		TOTAL REASEGURO PASIVO
	Anulación Primas Cedidas en Reaseguro Nacional	Siniestros Reembolsados por Cesiones Reaseguro Nacional	Productos de Cesiones Reaseguro Nacional	TOTAL NACIONAL	Anulación Primas Cedidas en Reaseguro Extranjero	Siniestros Reembolsados por Cesiones Reaseguro Extranjero	Productos de Cesiones Reaseguro Extranjero	TOTAL EXTRANJERO		Primas Cedidas en Reaseguro Nacional	Participación Recuperos por Cesiones Reaseguro Nacional	Costos de Cesiones Reaseguro Nacional	TOTAL NACIONAL	Primas Cedidas en Reaseguro Extranjero	Participación Recuperos por Cesiones Reaseguro Extranjero	Costos de Cesiones Reaseguro Extranjero	TOTAL EXTRANJERO		NACIONAL	EXTRANJERO	
SEGUROS GENERALES																					
Incendio y Aliados	6.218	7.339	9.244	22.801	59.016	62.999	53.503	175.518	198.319	67.178	105	661	67.943	295.464	676	24.848	320.988	388.931	(45.142)	(145.470)	(190.612)
Robo	33	1.087	0	1.120	757	1.128	807	2.692	3.812	7.157	-	-	7.157	2.810	0	242	3.052	10.209	(6.037)	(360)	(6.397)
Transportes	301	3	201	505	4.501	15.211	16.801	36.514	37.019	1.104	-	94	1.198	51.436	149	3.625	55.210	56.408	(693)	(18.696)	(19.389)
Naves o Embarcaciones	-	-	-	-	-	-	-	-	-	110	-	-	110	21	-	1	22	131	(110)	(22)	(131)
Automotores	2.850	7.923	1.297	12.070	37.955	185.528	70.441	293.924	305.994	15.379	4	46	15.429	253.970	5.139	21.433	280.542	295.971	(3.359)	13.382	10.023
Aeronavegación	1.376	1.030	817	3.223	5.075	4.954	1.552	11.581	14.804	62.001	-	213	62.214	42.649	-	551	43.200	105.413	(58.991)	(31.619)	(90.610)
Ramos Técnicos	1.341	9.827	2.880	14.049	14.971	31.304	32.150	78.426	92.475	16.337	-	127	16.463	118.024	106	10.072	128.202	144.665	(2.415)	(49.776)	(52.191)
Responsabilidad Civil	107	4.012	876	4.996	7.968	35.163	15.225	58.355	63.351	13.541	25	28	13.594	72.614	86	4.686	77.386	90.980	(8.598)	(19.031)	(27.628)
Riesgos Varios Misceláneos	6.111	3.961	1.566	11.638	23.931	104.078	12.383	140.392	152.031	19.317	-	187	19.504	179.809	2	3.979	183.790	203.293	(7.865)	(43.398)	(51.263)
Agropecuarios	-	-	-	-	62	60	6	129	129	-	-	-	-	284	-	1	286	286	-	(157)	(157)
Salud o Enfermedad	47	3	-	49	2.666	97.248	35.491	135.405	135.455	2.361	-	-	2.361	122.893	-	2.978	125.870	128.231	(2.311)	9.535	7.224
Accidentes Personales	1	754	10.067	10.822	4.916	10.133	8.310	23.359	34.182	28.138	-	0	28.138	24.735	-	2.272	27.007	55.145	(17.316)	(3.648)	(20.964)
TOTAL SEGUROS GENERALES	**18.386**	**35.940**	**26.948**	**81.273**	**161.819**	**547.807**	**246.669**	**956.295**	**1.037.568**	**232.621**	**134**	**1.355**	**234.110**	**1.164.709**	**6.157**	**74.688**	**1.245.554**	**1.479.664**	**(152.837)**	**(289.259)**	**(442.096)**
SEGUROS DE FIANZAS																					
Seriedad de Propuesta	-	-	-	-	161	2.517	1.327	4.004	4.004	-	-	-	-	4.245	914	614	5.773	5.773	-	(1.768)	(1.768)
Cumplimiento de Obra	-	-	-	-	3.047	5.827	11.114	19.987	19.987	-	-	-	-	32.043	1.292	3.418	36.754	36.754	-	(16.766)	(16.766)
Buena Ejecución de Obra	-	-	-	-	10	0	355	365	365	-	-	-	-	1.215	20	584	1.819	1.819	-	(1.453)	(1.453)
Cumplimiento de Servicios	-	-	-	-	142	414	1.378	1.933	1.933	-	-	-	-	4.092	306	364	4.762	4.762	-	(2.828)	(2.828)
Cumplimiento de Suministros	-	-	21	21	216	110	1.720	2.045	2.066	-	-	-	-	9.680	87	94	9.860	9.860	21	(7.815)	(7.794)
Inversión de Anticipos	-	-	32	32	4.164	37.391	17.155	58.710	58.741	56	-	-	56	60.863	21.410	6.071	88.344	88.400	(25)	(29.634)	(29.659)
Fidelidad de Empleados	-	-	102	102	37	-	268	305	407	822	-	-	822	1.002	-	302	1.304	2.126	(720)	(999)	(1.719)
Créditos	-	-	-	-	5	34	138	176	176	-	-	-	-	434	-	72	506	506	-	(329)	(329)
Garantía de Cumplimiento de Obligaciones Aduaneras	-	-	17	17	413	1.135	1.524	3.071	3.088	1.319	-	-	1.319	4.668	109	538	5.315	6.634	(1.303)	(2.243)	(3.546)
Cumplimiento de Obligaciones y/o Derechos Contractuales	-	-	-	-	171	-	1.038	1.209	1.209	726	-	-	726	3.592	-	414	4.006	4.732	(726)	(2.798)	(3.524)
TOTAL SEGUROS DE FIANZAS	**-**	**-**	**171**	**171**	**8.365**	**47.426**	**36.015**	**91.807**	**91.978**	**2.923**	**-**	**-**	**2.923**	**121.834**	**24.137**	**12.471**	**158.442**	**161.365**	**(2.752)**	**(66.635)**	**(69.387)**
SEGUROS OBLIGATORIOS																					
Seguro Obligatorio de Accidentes de Tránsito	-	31.188	3.108	34.296	5.233	6.203	774	12.210	46.506	62.157	-	-	62.157	20.720	-	5.684	26.404	88.561	(27.862)	(14.193)	(42.055)
TOTAL SEGUROS OBLIGATORIOS	**-**	**31.188**	**3.108**	**34.296**	**5.233**	**6.203**	**774**	**12.210**	**46.506**	**62.157**	**-**	**-**	**62.157**	**20.720**	**-**	**5.684**	**26.404**	**88.561**	**(27.862)**	**(14.193)**	**(42.055)**
SEGUROS DE PERSONAS													-								
Vida Individual LP	-	-	-	-	5	6.387	8.796	15.188	15.188	-	-	-	-	26.224	-	531	26.755	26.755	-	(11.567)	(11.567)
Vida Individual CP	-	-	-	-	6.437	4.396	622	11.455	11.455	-	-	-	-	39.823	-	328	40.150	40.150	-	(28.695)	(28.695)
Rentas	-	-	-	-	-	1.789	-	1.789	1.789	-	-	-	-	4.436	-	-	4.436	4.436	-	(2.648)	(2.648)
Defunción y/o Sepelio LP	-	-	-	-	-	-	-	-	-	-	-	-	-	-	-	-	-	-	-	-	-
Defunción y/o Sepelio de CP	-	87	-	87	-	-	-	-	87	-	-	-	-	-	-	-	-	-	87	-	87
Vida en Grupo CP	0	417	2	419	2.268	14.382	5.777	22.427	22.846	1.269	-	0	1.269	23.054	-	3.052	26.106	27.376	(850)	(3.679)	(4.529)
Salud o Enfermedad	-	-	-	-	5.401	37.179	17.257	59.837	59.837	-	-	-	-	54.195	-	2.024	56.219	56.219	-	3.618	3.618
Desgravamen Hipotecario LP	-	-	-	-	-	-	-	-	-	-	-	-	-	-	-	-	-	-	-	-	-
Desgravamen Hipotecario CP	898	118.611	2.490	121.999	4.935	98.835	3.232	107.002	229.001	221.762	-	4	221.767	164.878	-	2.690	167.567	389.334	(99.768)	(60.565)	(160.333)
Accidentes Personales	1.509	5.085	2.945	9.539	818	5.136	2.479	8.433	17.972	9.918	-	852	10.769	9.065	-	1.140	10.205	20.974	(1.230)	(1.772)	(3.002)
TOTAL SEGUROS DE PERSONAS	**2.407**	**124.201**	**5.437**	**132.044**	**19.865**	**168.104**	**38.162**	**226.130**	**358.175**	**232.949**	**-**	**856**	**233.805**	**321.675**	**-**	**9.765**	**331.439**	**565.245**	**(101.761)**	**(105.309)**	**(207.070)**
SEGUROS PREVISIONALES																					
Riesgo común y profesional	-	-	-	-	-	-	-	-	-	-	-	-	-	74	-	40	114	114	-	(114)	(114)
TOTALSEGUROS PREVISIONALES	**-**	**-**	**-**	**-**	**-**	**-**	**-**	**-**	**-**	**-**	**-**	**-**	**-**	**74**	**-**	**40**	**114**	**114**	**-**	**(114)**	**(114)**
TOTAL MERCADO	**20.793**	**191.328**	**35.663**	**247.784**	**195.282**	**769.540**	**321.621**	**1.286.443**	**1.534.227**	**530.651**	**134**	**2.211**	**532.996**	**1.629.011**	**30.294**	**102.647**	**1.761.952**	**2.294.949**	**(285.212)**	**(475.510)**	**(760.721)**

ESTADOS FINANCIEROS DE ENTIDADES ASEGURADORAS

Estados Financieros
Balance General al 31/12/19 por Entidad Aseguradora
En miles de Bolivianos

CÓDIGO CUENTA	CUENTA	ENTIDADES DE SEGUROS GENERALES Y FIANZAS									TOTAL ENTIDADES DE SEGUROS GENERALES Y FIANZAS	ENTIDADES DE SEGUROS DE PERSONAS										TOTAL ENTIDADES DE SEGUROS DE PERSONAS	TOTAL MERCADO
		LBC-G	CRI-G	ILL-G	ALI-G	BIS-G	FOR-G	NAL-G	UNI-G	CRS-G		BUP-P	LVI-P	LBC-P	PRO-P	NAL-P	ALI-P	CRS-P	UNI-P	FOR-P	SC-P		
1	ACTIVO	534.001	469.786	62.121	853.929	498.400	232.526	225.062	48.838	24.103	2.948.765	69.074	2.742.207	195.462	471.080	614.401	238.611	92.348	278.220	20.435	65.983	4.787.821	7.736.586
101	**Disponible**	**33.204**	**14.578**	**4.132**	**85.773**	**50.998**	**13.545**	**3.409**	**5.254**	**8.001**	**218.894**	**13.359**	**231.157**	**17.924**	**38.143**	**21.063**	**51.259**	**22.701**	**39.773**	**2.571**	**41.655**	**479.604**	**698.497**
10101	Caja	80	-	2	234	651	816	216	2	-	1.999	-	644	-	46	324	-	-	7.631	20	-	8.666	10.665
10102	Bancos	33.124	14.578	4.130	85.540	50.347	12.730	3.193	5.252	8.001	216.894	13.359	230.513	17.924	38.097	20.739	51.259	22.701	32.142	2.551	41.655	470.938	687.833
102	**Exigible Técnico**	**119.680**	**114.509**	**1.330**	**256.814**	**259.413**	**134.544**	**115.786**	**19.464**	**-**	**1.021.541**	**4.330**	**25.704**	**23.759**	**28.333**	**215.521**	**16.393**	**5.215**	**33.324**	**7.436**	**3.447**	**363.462**	**1.385.002**
10201	Primas por cobrar	79.213	111.960	551	74.554	145.166	32.968	26.253	12.483	-	483.149	3.861	128	7.062	541	16.892	2.421	476	4.366	1.129	668	37.543	520.692
10202	Primas por cobrar Coaseg. Acep.	-	-	-	-	-	-	-	-	-	-	-	-	-	-	-	-	-	-	-	-	-	-
10205	Primas por cobrar Coaseg. Otorg.	-	-	-	-	-	-	-	-	-	-	-	-	-	-	-	-	-	-	-	-	-	-
10206	Cías. Coaseguradoras Coaseg. Acep.	-	-	-	-	-	-	37	-	-	37	-	-	-	-	-	-	-	-	-	-	-	37
10207	Deudores Cías. Coasegurad. Coaseg. Otorg.	-	-	-	-	-	-	-	-	-	-	-	-	-	-	-	-	-	-	-	-	-	-
10208	Reaseg. Acep. Cías. Nales.	5.164	6.048	-	5.094	6.533	435	21.985	-	-	45.259	-	2.175	8.544	794	9.425	-	-	-	561	-	21.499	66.758
10209	Reaseg. Acep. Cías. Ext.	-	-	-	-	-	-	74	-	-	74	-	-	-	-	-	-	-	-	-	-	-	74
10210	Deudores Reaseg. Ced. a Cías. Nales.	8.915	-	-	7.357	9.297	1.356	837	1.032	-	28.795	-	543	7.833	218	38.364	5.101	-	9.054	80	-	61.193	89.988
10211	Deudores Reaseg. Ced. a Cías. Ext.	26.470	1.727	1.158	156.930	94.990	94.128	68.873	6.247	-	450.523	469	10.335	485	57	152.421	9.231	4.841	22.860	5.707	2.780	209.187	659.710
10212	Retenc. Acep. a Reaseg. Acep.	-	-	-	-	-	-	-	-	-	-	-	-	-	-	-	-	-	-	-	-	-	-
10213	Comis. por cobrar Interm.	-	-	-	-	-	-	-	-	-	-	-	-	-	-	-	-	-	-	-	-	-	-
10214	Honor. por cobrar Serv. Aux. Seg.	-	-	-	-	-	-	-	-	-	-	-	-	-	-	-	-	-	-	-	-	-	-
10215	Anticip. sobre Comis.	7	576	-	442	87	3	497	-	-	1.613	-	245	0	-	592	-	-	-	-	-	836	2.449
10222	Franquicias por cobrar	2.013	-	15	-	109	9	6	-	-	2.151	-	-	-	-	-	-	-	-	-	-	-	2.151
10223	Recuperos por cobrar	10	872	-	14.481	4.864	8.176	0	156	-	28.558	-	-	-	-	-	-	-	-	-	-	-	28.558
10224	Comis. a cobrar	-	-	-	-	-	-	-	-	-	-	-	3	-	-	-	-	-	-	-	-	3	3
10226	Reint. Prev. por cobrar	-	-	-	-	-	-	-	-	-	-	-	12.309	-	27.198	-	-	-	-	-	-	39.506	39.506
10228	Renta Dignidad	-	-	-	-	-	-	-	-	-	-	-	-	-	-	-	-	-	-	-	-	-	-
10278	Deudores en ejecución	-	-	-	-	-	-	-	-	-	-	-	-	-	-	-	-	-	-	-	-	-	-
10279	Cuentas incobrables	-	89.856	-	-	-	-	-	-	-	89.856	-	-	-	-	-	-	-	-	-	-	-	89.856
10287	Prev. primas por cobrar	(2.089)	(6.674)	(380)	(2.043)	(1.634)	(2.530)	(2.775)	(455)	-	(18.581)	-	(35)	(165)	(475)	(1.583)	(359)	(102)	(2.956)	(41)	-	(5.716)	(24.297)
10288	Prev. deudores en ejecución	-	-	-	-	-	-	-	-	-	-	-	-	-	-	-	-	-	-	-	-	-	-
10289	Prev. cuentas incobrables	(24)	(89.856)	(15)	-	-	-	-	-	-	(89.895)	-	-	-	-	(590)	-	-	-	-	-	(590)	(90.485)
103	**Exigible Administrativo**	**7.987**	**56.953**	**881**	**15.990**	**4.502**	**328**	**9.010**	**3.961**	**16**	**99.627**	**409**	**7.404**	**3.303**	**11.338**	**2.817**	**28.087**	**639**	**16.302**	**84**	**321**	**70.704**	**170.331**
10301	Documentos por cobrar	1.890	24	280	3.504	3.999	21	355	3.322	-	13.394	-	686	-	1.001	292	14.278	151	2.851	-	-	19.258	32.653
10302	Cuentas por cobrar	19.606	54.924	664	12.477	389	245	8.556	103	16	96.981	409	677	4.458	9.859	2.169	6.648	488	981	83	197	25.969	122.951
10303	Cheques Rechaz. por cobrar	-	-	-	9	26	-	0	-	-	35	-	-	-	-	162	-	-	-	-	-	162	198
10304	Anticipos	1.104	-	-	-	87	-	-	-	-	1.191	-	257	729	13	-	4.966	-	1.005	0	125	7.095	8.286
10305	Dívid. y particip. por cobrar	-	-	-	-	-	-	-	-	-	-	-	-	-	-	-	2.195	-	-	-	-	2.195	2.195
10306	Crédito fiscal	2.982	2.005	4	-	-	-	102	536	-	5.630	0	-	78	256	48	-	-	11.465	-	-	11.847	17.477
10307	Intereses por cobrar	2	-	-	-	-	-	-	-	-	2	-	5.704	2	211	-	-	-	-	-	-	5.917	5.919
10308	Alquileres por cobrar	-	-	-	-	-	-	64	-	-	64	-	80	-	-	129	-	-	-	-	-	208	273
10378	Deudores en ejecución	0	2.744	-	-	-	62	-	-	-	2.806	-	-	-	-	17	-	-	-	-	-	17	2.823
10379	Cuentas incobrables	-	3.092	-	-	-	-	-	-	-	3.092	-	-	-	1.342	-	28	-	-	-	-	1.369	4.461
10389	Prev. cuentas incobrables	(17.598)	(5.835)	(67)	-	-	-	(67)	-	-	(23.568)	-	-	(1.964)	(1.343)	-	(28)	-	-	-	-	(3.335)	(26.903)
104	**Inversiones**	**321.780**	**259.587**	**54.734**	**448.570**	**150.086**	**78.778**	**78.474**	**19.372**	**14.927**	**1.426.308**	**49.997**	**2.337.748**	**147.449**	**335.489**	**350.253**	**110.378**	**62.517**	**176.855**	**9.831**	**20.060**	**3.600.578**	**5.026.886**
10401	Títulos valores	238.403	171.499	33.857	330.562	147.485	78.279	58.077	19.372	14.927	1.092.460	49.997	1.697.135	150.900	160.356	265.570	102.527	53.899	177.021	9.831	14.549	2.681.786	3.774.246
10402	Bienes inmuebles	87.040	94.004	21.246	119.011	5.539	453	20.722	-	-	348.015	-	418.912	2.694	176.929	84.282	7.824	8.747	-	-	5.558	704.945	1.052.960
10403	Equipo e instrum. médico	-	-	-	-	-	-	-	-	-	-	-	-	-	-	-	-	-	-	-	-	-	-
10404	Líneas telefónicas	729	614	182	316	709	152	-	-	-	2.702	21	287	16	18	216	74	-	-	-	-	632	3.335
10405	Préstamos	-	-	-	-	-	-	-	-	-	-	-	275.901	4.622	14.935	2.007	-	-	-	-	-	297.466	297.466
10480	Depreciación acumulada	(2.238)	(6.250)	(551)	(1.319)	(456)	(106)	(325)	-	-	(11.245)	-	(2.988)	(370)	(85)	(1.762)	(47)	(129)	-	-	(46)	(5.427)	(16.672)
10489	Previsión para inversiones	(2.153)	(280)	-	-	(3.191)	-	-	-	-	(5.625)	(21)	(51.499)	(10.414)	(16.664)	(60)	-	-	(166)	-	-	(78.824)	(84.448)
105	**Bienes de uso**	**11.761**	**4.957**	**112**	**7.072**	**9.274**	**1.826**	**3.737**	**677**	**69**	**39.486**	**359**	**7.375**	**131**	**1.366**	**5.095**	**1.389**	**725**	**7.491**	**178**	**186**	**24.295**	**63.781**
10501	Mueb. y enseres de oficina	5.738	4.901	370	7.093	5.408	4.470	1.727	268	57	30.032	558	4.408	361	692	4.040	425	424	2.965	80	-	13.953	43.985

CÓDIGO CUENTA	CUENTA	ENTIDADES DE SEGUROS GENERALES Y FIANZAS									TOTAL ENTIDADES DE SEGUROS GENERALES Y FIANZAS	ENTIDADES DE SEGUROS DE PERSONAS										TOTAL ENTIDADES DE SEGUROS DE PERSONAS	TOTAL MERCADO
		LBC-G	CRI-G	ILL-G	ALI-G	BIS-G	FOR-G	NAL-G	UNI-G	CRS-G		BUP-P	LVI-P	LBC-P	PRO-P	NAL-P	ALI-P	CRS-P	UNI-P	FOR-P	SC-P		
10502	Equipos de oficina	5.205	2.725	301	3.713	3.621	1.859	1.352	108	-	18.884	16	6.665	110	347	3.231	377	163	1.014	45	-	11.967	30.851
10503	Equipos de computación	19.861	7.277	514	12.326	17.379	5.235	4.732	543	40	67.907	850	10.785	652	2.040	9.131	734	1.154	8.274	239	194	34.054	101.961
10504	Vehículos	4.311	7.115	207	5.988	5.695	1.509	1.674	-	-	26.497	-	3.393	-	167	83	2.445	-	769	7	-	6.865	33.362
10505	Bienes de arte y cultura	1.186	25	-	113	272	33	4	-	-	1.633	-	830	-	5	157	27	12	-	-	-	1.030	2.664
10580	Depreciación acumulada	(24.540)	(17.085)	(1.280)	(22.162)	(23.100)	(11.280)	(5.751)	(243)	(27)	(105.468)	(1.065)	(18.707)	(993)	(1.884)	(11.546)	(2.619)	(1.028)	(5.532)	(192)	(8)	(43.574)	(149.041)
106	**Bienes recibidos en pago**	**0**	**-**	**-**	**-**	**-**	**-**	**-**	**-**	**-**	**0**	**-**	**-**	**-**	**-**	**-**	**-**	**-**	**-**	**-**	**-**	**-**	**0**
10601	Bienes recibidos en pago	0	-	-	-	-	-	-	-	-	0	-	-	-	-	-	-	-	-	-	-	-	0
10689	Previsión	-	-	-	-	-	-	-	-	-	-	-	-	-	-	-	-	-	-	-	-	-	-
107	**Transitorio**	**23.704**	**19.047**	**274**	**35.632**	**19.778**	**2.990**	**6.421**	**22**	**1.064**	**108.931**	**564**	**5.514**	**1.970**	**138**	**12.846**	**29.090**	**307**	**2.726**	**288**	**269**	**53.710**	**162.641**
10701	Sucursales y agencias	-	-	181	-	-	-	-	-	-	181	484	-	-	-	-	25.527	-	-	-	-	26.010	26.191
10702	Gastos pagados por anticipado	23.629	19.047	-	35.632	17.860	2.990	6.413	22	1.064	106.657	80	5.514	1.970	138	12.846	3.563	307	2.726	288	269	27.699	134.357
10703	Depósitos judiciales	75	-	93	-	1.918	-	7	-	-	2.093	-	-	-	-	-	-	-	-	-	-	-	2.093
108	**Diferido**	**15.885**	**154**	**658**	**4.077**	**4.350**	**515**	**8.225**	**88**	**27**	**33.979**	**56**	**127.305**	**927**	**56.273**	**6.806**	**2.016**	**244**	**1.749**	**48**	**45**	**195.469**	**229.448**
10801	Cargos diferidos	18.438	1.487	1.123	2.465	37.141	3.173	17.896	182	31	81.937	168	135.546	994	58.697	39.727	11.853	686	4.756	642	58	253.126	335.063
10804	Comisión bruta diferida Interm.	10.796	-	-	2.167	307	-	1.764	-	-	15.034	-	-	927	-	-	0	-	-	-	-	927	15.962
10885	Amortización acumulada	(13.349)	(1.333)	(465)	(555)	(33.098)	(2.659)	(11.436)	(94)	(4)	(62.992)	(112)	(8.240)	(994)	(2.424)	(32.921)	(9.836)	(442)	(3.008)	(594)	(13)	(58.585)	(121.577)
2	**PASIVO**	**281.450**	**325.492**	**33.314**	**556.308**	**348.274**	**188.996**	**156.744**	**24.193**	**7.762**	**1.922.533**	**22.872**	**2.099.551**	**116.564**	**417.567**	**444.057**	**120.669**	**33.639**	**207.402**	**8.616**	**12.655**	**3.483.593**	**5.406.126**
201	**Adelantos financieros**	**-**	**-**	**-**	**-**	**-**	**-**	**-**	**-**	**-**	**-**	**-**	**-**	**-**	**-**	**-**	**-**	**-**	**-**	**-**	**-**	**-**	**-**
20101	Sobregiro bancario	-	-	-	-	-	-	-	-	-	-	-	-	-	-	-	-	-	-	-	-	-	-
202	**Obligaciones técnicas**	**48.255**	**82.455**	**5.008**	**280.534**	**198.060**	**118.096**	**100.600**	**7.296**	**66**	**840.370**	**5.567**	**64.853**	**26.093**	**7.698**	**188.947**	**53.794**	**5.132**	**42.575**	**5.338**	**5.332**	**405.330**	**1.245.700**
20201	Siniestros por pagar	1.786	8.378	483	13.669	-	215	403	2.885	-	27.820	13	27.465	1.444	5.886	2.848	-	23	-	17	-	37.695	65.515
20202	Siniest. por pag. Coaseg. Otorg.	-	-	-	-	-	-	-	-	-	-	-	-	-	-	-	-	-	-	-	-	-	-
20203	Siniestros en mora	-	-	-	-	-	-	-	-	-	-	-	-	-	-	-	-	-	-	-	-	-	-
20204	Siniest. en mora Coaseg. Otorg.	-	-	-	-	-	-	-	-	-	-	-	-	-	-	-	-	-	-	-	-	-	-
20205	Primas por Cobrar Coaseg. Otorg.	-	-	-	-	-	-	-	-	-	-	-	-	-	-	-	-	-	-	-	-	-	-
20206	Acreedores Cías Coaseg. Coaseg. Acep.	-	-	-	-	-	-	-	-	-	-	-	-	-	-	-	-	-	-	-	-	-	-
20207	Cías. Coaseguradoras Coaseg. Otorg.	-	-	-	-	-	-	-	-	-	-	-	-	-	-	-	-	-	-	-	-	-	-
20208	Acreedores Reaseg. Acep. Cía. Nal.	199	9	-	231	-	-	9.809	-	-	10.248	-	2.309	10.125	172	5.751	-	-	-	326	-	18.683	28.931
20209	Acreedores Reaseg. Acep. Cía. Ext.	-	-	-	-	-	-	-	-	-	-	-	-	-	-	-	-	-	-	-	-	-	-
20210	Reaseg. Ced. a Cías. Nal.	8.257	-	-	19.525	67.707	986	479	92	-	97.046	-	1.473	8.590	109	38.640	26.147	-	606	85	-	75.650	172.696
20211	Reaseg. Ced. a Cías. Ext.	30.068	71.648	3.664	220.734	118.928	115.519	87.012	2.524	-	650.097	1.962	11.296	3.354	63	136.580	21.748	4.512	21.005	4.714	5.332	210.567	860.663
20212	Ret. por Reaseg. Ced. a Cías. Ext.	-	-	655	-	-	-	-	-	-	655	-	-	0	-	-	-	-	-	-	-	0	655
20213	Comis. por pagar a Interm.	3.174	2.200	162	13.222	10.677	1.144	1.340	861	-	32.780	1.291	1.591	1.954	501	2.645	4.816	572	1.968	155	0	15.494	48.273
20214	Honor. por pagar Serv. Aux.	561	37	-	-	-	9	2	-	-	609	-	-	18	-	7	-	-	-	-	-	26	635
20215	Anticipo de comisiones	-	-	-	-	-	-	-	-	-	-	-	-	-	-	-	-	-	-	-	-	-	-
20216	Primas a devolver	515	48	44	904	0	90	951	251	-	2.802	-	73	74	36	789	-	13	296	42	-	1.324	4.126
20217	Primas cobradas por anticipado	3.431	134	0	12.249	29	133	429	211	66	16.681	2.301	1.740	533	50	1.686	1.083	12	18.701	-	-	26.106	42.787
20218	Primas Recau. por pagar	-	-	-	-	-	-	-	-	-	-	-	-	-	-	-	-	-	-	-	-	-	-
20219	Valores de Resc. por pagar	-	-	-	-	-	-	-	-	-	-	-	592	-	-	-	-	-	-	-	-	592	592
20220	Rentas o Pens. por pagar	-	-	-	-	-	-	-	-	-	-	-	10.063	-	523	-	-	-	-	-	-	10.586	10.586
20221	Divid. Sobre pólizas vida por pagar	-	-	-	-	-	-	-	-	-	-	-	-	-	-	-	-	-	-	-	-	-	-
20222	Franquic. cobradas por anticipado	265	-	-	-	719	0	174	473	-	1.632	-	-	-	-	-	-	-	-	-	-	-	1.632
20224	Comisiones a devolver	-	-	-	-	-	-	-	-	-	-	-	-	-	-	-	-	-	-	-	-	-	-
20225	Aportes sociales	-	-	-	-	-	-	-	-	-	-	-	1.175	-	261	-	-	-	-	-	-	1.437	1.437
20226	Acreditaciones AFP no conciliadas	-	-	-	-	-	-	-	-	-	-	-	3	-	95	-	-	-	-	-	-	98	98
20227	Reintegro Previsionales por Cobrar	-	-	-	-	-	-	-	-	-	-	-	7.073	-	-	-	-	-	-	-	-	7.073	7.073
20228	Renta Dignidad	-	-	-	-	-	-	-	-	-	-	-	-	-	-	-	-	-	-	-	-	-	-
203	**Obligaciones administrativas**	**54.828**	**48.590**	**528**	**61.602**	**45.950**	**10.735**	**19.637**	**10.672**	**2.277**	**254.820**	**2.367**	**9.507**	**14.352**	**3.790**	**24.950**	**14.719**	**10.620**	**23.748**	**573**	**5.396**	**110.022**	**364.842**
20301	Entidades financieras	-	-	-	-	3	-	9	-	-	12	3	-	-	-	-	-	-	-	-	-	3	14
20302	Cuentas por pagar	12.376	6.627	142	12.857	7.761	1.006	15.624	5.940	-	62.332	80	7.128	7.463	3.470	12.911	6.632	-	1.973	188	4.344	44.191	106.522
20303	Documentos por pagar	-	-	-	12.262	-	2.744	-	-	-	15.006	-	-	-	-	-	-	-	-	-	-	-	15.006
20304	Sueldos por pagar	3.262	16	13	762	-	38	616	103	-	4.810	-	81	1.303	48	1.052	56	-	0	2	-	2.543	7.353
20305	Dividendos por pagar	6.450	3.122	-	-	1.174	134	-	-	-	10.880	-	-	-	-	0	-	-	-	-	-	0	10.880
20306	IVA	16.287	22.335	55	16.393	19.830	4.985	1.187	2.618	177	83.866	1.294	466	437	58	2.419	545	84	14.965	30	87	20.385	104.251

CÓDIGO CUENTA	CUENTA	ENTIDADES DE SEGUROS GENERALES Y FIANZAS									TOTAL ENTIDADES DE SEGUROS GENERALES Y FIANZAS	ENTIDADES DE SEGUROS DE PERSONAS										TOTAL ENTIDADES DE SEGUROS DE PERSONAS	TOTAL MERCADO
		LBC-G	CRI-G	ILL-G	ALI-G	BIS-G	FOR-G	NAL-G	UNI-G	CRS-G		BUP-P	LVI-P	LBC-P	PRO-P	NAL-P	ALI-P	CRS-P	UNI-P	FOR-P	SC-P		
20307	Sectoriales	1.341	954	17	1.824	2.213	406	379	385	25	7.543	276	593	320	2	1.027	561	129	181	52	111	3.251	10.794
20308	Fiscales y municipales	14.253	13.082	235	15.888	13.929	844	1.428	1.491	2.064	63.213	631	319	4.339	51	6.926	6.677	10.360	6.198	202	760	36.462	99.675
20309	Aportes sociales	858	2.430	67	1.616	1.040	577	382	135	12	7.118	83	920	489	112	616	249	48	429	99	94	3.140	10.258
20310	Multas e intereses por pagar	-	-	-	-	-	-	-	-	-	-	-	-	-	48	-	-	-	-	-	-	48	48
20311	Intereses	-	25	-	-	-	2	13	-	-	40	-	-	-	-	-	-	-	-	-	-	-	40
20312	Bonos obligatoriamente convertibles en acciones	-	-	-	-	-	-	-	-	-	-	-	-	-	-	-	-	-	-	-	-	-	-
204	**Reservas técnicas de seguros**	**74.447**	**62.560**	**2.853**	**76.267**	**59.216**	**27.763**	**16.522**	**3.695**	**852**	**324.176**	**9.862**	**2.006.115**	**48.380**	**404.871**	**216.344**	**19.697**	**6.543**	**8.727**	**700**	**220**	**2.721.459**	**3.045.635**
20401	Riesgos en curso	74.447	62.560	2.853	76.267	59.216	27.763	16.522	3.695	852	324.176	9.862	29.816	17.411	46	16.766	10.147	6.543	8.727	700	220	100.237	424.413
20402	Matemáticas	-	-	-	-	-	-	-	-	-	-	-	1.969.277	30.969	404.826	199.578	9.550	-	-	-	-	2.614.201	2.614.201
20403	Vida con cuenta capitalización	-	-	-	-	-	-	-	-	-	-	-	-	-	-	-	-	-	-	-	-	-	-
20404	Especiales	-	-	-	-	-	-	-	-	-	-	-	7.022	-	-	-	-	-	-	-	-	7.022	7.022
205	**Reservas técnicas de siniestros**	**71.747**	**81.451**	**22.225**	**12.093**	**16.379**	**13.371**	**11.189**	**1.575**	**72**	**230.102**	**1.089**	**11.281**	**20.704**	**591**	**7.254**	**3.702**	**9.739**	**54.882**	**966**	**723**	**110.932**	**341.034**
20501	Ocurridos y no reportados	-	-	-	-	-	-	968	-	-	968	-	2.081	9.581	-	3.489	1.267	5.355	4.354	203	160	26.488	27.456
20502	Reclamados por liquidar	71.198	81.451	22.225	10.862	16.379	12.877	10.221	1.507	72	226.793	1.089	7.504	11.123	591	3.766	2.435	4.385	50.528	763	563	82.748	309.541
20503	Controvertidos	549	-	-	1.230	-	493	-	69	-	2.341	-	69	-	-	-	-	-	-	-	-	69	2.410
20504	Riesgos catastróficos	-	-	-	-	-	-	-	-	-	-	-	-	-	-	-	-	-	-	-	-	-	-
20505	Especiales	-	-	-	-	-	-	-	-	-	-	-	-	-	-	-	-	-	-	-	-	-	-
20506	Pendientes de liquidación	-	-	-	-	-	-	-	-	-	-	-	1.628	-	-	-	-	-	-	-	-	1.628	1.628
207	**Transitorio**	**0**	**-**	**-**	**-**	**-**	**-**	**345**	**-**	**-**	**345**	**2.991**	**-**	**-**	**-**	**-**	**25.527**	**-**	**1.012**	**-**	**-**	**29.530**	**29.875**
20701	Sucursales y agencias	0	-	-	-	-	-	-	-	-	0	2.991	-	-	-	-	25.527	-	1.012	-	-	29.530	29.530
20702	Alquil. Cobrados por Anticip.	-	-	-	-	-	-	345	-	-	345	-	-	-	-	-	-	-	-	-	-	-	345
208	**Diferido**	**32.173**	**50.436**	**2.698**	**125.812**	**28.668**	**19.032**	**8.452**	**955**	**4.494**	**272.720**	**997**	**7.795**	**7.035**	**617**	**6.561**	**3.229**	**1.605**	**76.459**	**1.039**	**984**	**106.320**	**379.041**
20801	Provisiones	12.278	8.703	963	16.676	10.723	5.475	4.300	949	333	60.400	997	7.795	7.002	617	6.561	3.229	1.605	4.575	1.028	323	33.732	94.131
20802	Primas diferidas	19.896	35.529	1.596	99.033	17.763	11.200	3.856	3	2.472	191.346	-	-	33	-	-	0	-	62.797	9	623	63.463	254.809
20803	Primas adicionales diferidas	-	6.203	140	10.103	183	2.357	296	3	1.689	20.975	-	-	-	-	-	0	-	9.086	2	37	9.126	30.100
20804	Comis. bruta diferida Interm.	-	-	-	-	-	-	-	-	-	-	-	-	-	-	-	-	-	-	-	-	-	-
3	**PATRIMONIO**	**252.551**	**144.294**	**28.807**	**297.621**	**150.126**	**43.530**	**68.318**	**24.645**	**16.341**	**1.026.232**	**46.202**	**642.655**	**78.898**	**53.513**	**170.343**	**117.942**	**58.709**	**70.818**	**11.819**	**53.328**	**1.304.228**	**2.330.460**
301	**Capital suscrito y pagado**	**48.594**	**78.044**	**14.288**	**189.773**	**56.757**	**28.852**	**57.138**	**20.582**	**8.964**	**502.992**	**21.778**	**317.970**	**19.345**	**35.006**	**130.449**	**75.200**	**11.000**	**41.160**	**10.350**	**50.000**	**712.258**	**1.215.249**
30101	Capital pagado	48.594	78.044	14.288	189.773	56.757	28.852	57.138	20.582	8.964	502.992	21.778	317.970	19.345	35.006	130.449	75.200	11.000	41.160	10.350	50.000	712.258	1.215.249
302	**Cuentas Pend. de capitalización**	**956**	**-**	**-**	**-**	**3**	**-**	**4**	**-**	**-**	**963**	**2**	**-**	**280**	**0**	**-**	**-**	**-**	**-**	**-**	**-**	**283**	**1.246**
30201	Reinversión de utilidades	956	-	-	-	-	-	4	-	-	960	-	-	280	0	-	-	-	-	-	-	280	1.240
30202	Aportes para futuros aumentos de capital	-	-	-	-	3	-	-	-	-	3	2	-	0	-	-	-	-	-	-	-	3	6
30203	Bonos Oblig. Convert. en acciones	-	-	-	-	-	-	-	-	-	-	-	-	-	-	-	-	-	-	-	-	-	-
30204	Reservas patrimoniales	-	-	-	-	-	-	-	-	-	-	-	-	-	-	-	-	-	-	-	-	-	-
303	**Reservas**	**22.319**	**11.078**	**46**	**15.361**	**30.742**	**5.962**	**1.869**	**15**	**220**	**87.613**	**1.966**	**30.893**	**8.348**	**-**	**8.621**	**7.070**	**5.617**	**1.881**	**34**	**2**	**64.432**	**152.044**
30301	Legal	22.319	11.078	46	15.361	30.742	2.787	1.869	15	220	84.438	1.966	30.893	8.348	-	7.688	7.070	5.617	1.881	34	2	63.498	147.936
30302	Estatutaria	-	-	-	-	-	-	-	-	-	-	-	-	-	-	-	-	-	-	-	-	-	-
30303	Facultativa	-	-	-	-	-	-	-	-	-	-	-	-	-	-	-	-	-	-	-	-	-	-
30304	Primas de Emisiones de Acciones	-	-	-	-	-	3.175	-	-	-	3.175	-	-	-	-	933	-	-	-	-	-	933	4.108
304	**Aportes para Fut. Aum. de Cap.**	**-**	**-**	**-**	**-**	**-**	**-**	**-**	**-**	**-**	**-**	**-**	**-**	**-**	**34.405**	**-**	**-**	**-**	**-**	**-**	**-**	**34.405**	**34.405**
30401	Aportes	-	-	-	-	-	-	-	-	-	-	-	-	-	34.405	-	-	-	-	-	-	34.405	34.405
305	**Ajuste global del patrimonio**	**22.522**	**7.541**	**1.911**	**-**	**9.185**	**1.638**	**-**	**-**	**-**	**42.797**	**1.912**	**-**	**16.762**	**4.435**	**0**	**-**	**-**	**-**	**-**	**-**	**23.109**	**65.905**
30501	Ajuste global del patrimonio	13.150	3.895	-	-	-	-	-	-	-	17.044	19	-	10.992	-	-	-	-	-	-	-	11.011	28.055
30502	Ajuste de Capital	8.015	3.515	1.911	-	7.488	1.529	-	-	-	22.457	1.833	-	5.202	4.435	0	-	-	-	-	-	11.469	33.927
30503	Ajuste de Reservas Patrimoniales	1.356	132	-	-	1.697	109	-	-	-	3.295	60	-	568	-	0	-	-	-	-	-	629	3.923
306	**Reservas por revalúo técnico**	**18.526**	**2.562**	**15.864**	**28.658**	**1.190**	**-**	**2.571**	**-**	**-**	**69.371**	**-**	**72.169**	**-**	**13.072**	**-**	**2.896**	**-**	**-**	**-**	**-**	**88.136**	**157.508**
30601	Reservas por revalúo técnico	18.526	2.562	15.864	28.658	1.190	-	2.571	-	-	69.371	-	72.169	-	13.072	-	2.896	-	-	-	-	88.136	157.508
307	**Resultado de gestiones anteriores**	**94.960**	**11.025**	**323**	**18.545**	**26.056**	**8.779**	**-**	**(12)**	**220**	**159.896**	**19.636**	**204.933**	**11.632**	**(6.702)**	**0**	**6.367**	**6.154**	**16.421**	**348**	**14**	**258.804**	**418.700**
30701	Utilidades acumuladas	94.960	14.006	655	18.545	26.056	8.779	-	138	220	163.360	26.265	204.933	11.632	-	0	6.367	6.154	17.167	348	14	272.880	436.239
30702	Pérdidas acumuladas	-	(2.982)	(331)	-	-	-	-	(151)	-	(3.464)	(6.629)	-	-	(6.702)	-	-	-	(746)	-	-	(14.076)	(17.540)
308	**Resultado del periodo**	**44.674**	**34.045**	**(3.626)**	**45.284**	**26.192**	**(1.701)**	**6.736**	**4.059**	**6.936**	**162.600**	**907**	**16.691**	**22.531**	**(26.702)**	**31.273**	**26.409**	**35.938**	**11.356**	**1.087**	**3.313**	**122.803**	**285.403**
30801	Utilidad del periodo	44.674	34.045	-	45.284	26.192	-	6.736	4.059	6.936	167.927	907	16.691	22.531	-	31.273	26.409	35.938	11.356	1.087	3.313	149.505	317.432
30802	Pérdida del periodo	-	-	(3.626)	-	-	(1.701)	-	-	-	(5.327)	-	-	-	(26.702)	-	-	-	-	-	-	(26.702)	(32.029)

Estados Financieros
Estado de Resultados al 31/12/19 por Entidad Aseguradora
En miles de Bolivianos

CÓDIGO CUENTA	CUENTA	ENTIDADES DE SEGUROS GENERALES Y FIANZAS									TOTAL ENTIDADES DE SEGUROS GENERALES Y FIANZAS	ENTIDADES DE SEGUROS DE PERSONAS										TOTAL ENTIDADES DE SEGUROS DE PERSONAS	TOTAL MERCADO
		LBC-G	CRI-G	ILL-G	ALI-G	BIS-G	FOR-G	NAL-G	UNI-G	CRS-G		BUP-P	LVI-P	LBC-P	PRO-P	NAL-P	ALI-P	CRS-P	UNI-P	FOR-P	SC-P		
4	INGRESOS	1.235.513	930.427	23.017	1.491.408	1.979.357	476.177	748.694	194.209	26.113	7.104.916	255.037	1.073.121	492.751	77.230	951.692	798.111	184.181	730.698	55.419	51.463	4.669.702	11.774.618
401	Producción	485.190	380.559	10.328	689.476	643.099	183.936	275.059	126.697	15.527	2.809.871	78.080	206.511	181.303	467	585.638	488.767	93.773	298.540	34.492	45.295	2.012.867	4.822.738
40101	Primas	195.604	179.668	8.446	218.177	254.548	84.826	129.409	80.982	5.445	1.157.105	5.982	198.192	149.247	315	440.304	292.496	33.959	134.557	9.442	43.308	1.307.803	2.464.907
40102	Primas renovadas	247.875	154.841	993	362.104	290.484	70.139	123.421	-	2.909	1.252.766	65.674	5.661	26.779	-	119.234	80.205	51.868	137.237	20.043	-	506.700	1.759.466
40103	Primas Acep. en Coaseg.	-	-	-	-	-	-	-	-	-	-	-	-	-	-	-	-	-	-	-	-	-	-
40104	Primas adicionales	41.711	46.050	889	109.195	98.068	28.972	22.229	45.715	7.173	400.000	6.424	2.659	5.277	152	26.101	116.065	7.946	26.746	5.007	1.987	198.364	598.364
402	Primas Acep. en Reaseg. Nal.	9.767	15.243	-	42.019	10.236	3.923	77.182	144	-	158.513	-	30.026	19.367	-	54.158	17.911	-	-	4.813	-	126.275	284.788
40201	Operaciones automáticas	-	15.243	-	5.576	-	-	-	-	-	20.818	-	-	-	-	-	-	-	-	-	-	-	20.818
40202	Operaciones facultativas	9.767	-	-	36.443	10.236	3.923	77.182	144	-	137.695	-	30.026	19.367	-	54.158	17.911	-	-	4.813	-	126.275	263.970
403	Primas Acep. en Reaseg. Ext.	-	-	-	-	-	-	74	-	-	74	-	-	-	-	-	-	-	-	-	-	-	74
40301	Operaciones automáticas	-	-	-	-	-	-	-	-	-	-	-	-	-	-	-	-	-	-	-	-	-	-
40302	Operaciones facultativas	-	-	-	-	-	-	74	-	-	74	-	-	-	-	-	-	-	-	-	-	-	74
404	Comisiones de Intermediación	-	-	-	-	-	-	-	-	-	-	-	-	-	-	-	-	-	-	-	-	-	-
40401	Colocación de seguros	-	-	-	-	-	-	-	-	-	-	-	-	-	-	-	-	-	-	-	-	-	-
40402	Colocación de reaseguros	-	-	-	-	-	-	-	-	-	-	-	-	-	-	-	-	-	-	-	-	-	-
405	Honorarios por servicios auxiliares	-	-	-	-	-	-	-	-	-	-	-	-	-	-	-	-	-	-	-	-	-	-
40501	Ajuste y Liq. de siniestros	-	-	-	-	-	-	-	-	-	-	-	-	-	-	-	-	-	-	-	-	-	-
40502	Inspección de averías	-	-	-	-	-	-	-	-	-	-	-	-	-	-	-	-	-	-	-	-	-	-
40503	Invesig. de siniestros	-	-	-	-	-	-	-	-	-	-	-	-	-	-	-	-	-	-	-	-	-	-
40504	Asesor. de seguros	-	-	-	-	-	-	-	-	-	-	-	-	-	-	-	-	-	-	-	-	-	-
406	Anul. Primas Ced. en Reaseg. Nal.	2.165	-	-	3.252	9.424	590	2.955	-	-	18.386	-	4	67	-	1.118	1.218	-	-	-	-	2.407	20.793
40601	Operaciones automáticas	-	-	-	-	47	-	-	-	-	47	-	-	-	-	302	1.207	-	-	-	-	1.509	1.556
40602	Operaciones facultativas	2.165	-	-	3.252	9.378	590	2.955	-	-	18.339	-	4	67	-	816	10	-	-	-	-	898	19.237
407	Anul. Primas Ced. en Reaseg. Ext.	6.717	25.299	600	21.558	43.714	11.628	63.040	245	-	172.801	4.715	92	86	7	10.809	5.712	38	452	569	0	22.481	195.282
40701	Operaciones automáticas	3.824	16.344	19	19.788	10.988	11.308	24.610	7	-	86.888	4.715	88	-	7	2.104	598	38	430	569	-	8.549	95.437
40702	Operaciones facultativas	2.893	8.955	581	1.770	32.726	319	38.430	238	-	85.913	-	4	86	-	8.705	5.114	-	22	-	0	13.932	99.845
408	Liber. de Reserv. Técnicas de Seg.	249.043	134.362	3.965	195.230	787.559	61.514	144.382	37.142	8.240	1.621.437	104.459	247.684	168.846	25.680	29.149	23.131	38.996	215.048	1.438	52	854.484	2.475.921
40801	Riesgos en curso	249.043	134.362	3.965	195.230	787.559	61.514	144.382	37.142	8.240	1.621.437	104.459	113.395	168.328	50	24.710	23.111	38.996	215.048	1.438	52	689.587	2.311.024
40802	Matemáticas	-	-	-	-	-	-	-	-	-	-	-	134.289	518	25.630	4.439	20	-	-	-	-	164.897	164.897
40803	Vida con cuenta capitalización	-	-	-	-	-	-	-	-	-	-	-	-	-	-	-	-	-	-	-	-	-	-
40804	Especiales	-	-	-	-	-	-	-	-	-	-	-	-	-	-	-	-	-	-	-	-	-	-
409	Reintegro costos de producción	2.060	5.923	146	7.952	7.003	1.420	3.792	0	-	28.296	-	605	1.022	29	4.711	62	5	2.539	16	0	8.989	37.285
40901	Anul. Comis. agentes de Seg.	0	25	6	3.797	952	6	270	-	-	5.056	-	394	3	-	1.979	-	5	-	-	-	2.381	7.437
40902	Anul. Comis. a Corr. de Seg.	2	735	141	-	4.981	-	1.703	-	-	7.562	-	9	320	-	396	-	-	2.327	-	0	3.052	10.614
40903	Anul. Comis. a Corr. de Reaseg.	-	-	-	-	-	-	-	0	-	0	-	4	-	-	69	-	-	-	-	-	73	73
40904	Revisión y exámenes de Aseg.	2.058	-	-	-	-	-	193	-	-	2.251	-	-	700	-	2.267	-	-	212	-	-	3.179	5.430
40907	Intereses por Financ. de primas	-	5.162	-	4.155	1.070	1.414	1.626	-	-	13.427	-	198	-	25	-	62	-	-	16	-	300	13.727
40908	Incremento cuota en cuenta individual	-	-	-	-	-	-	-	-	-	-	-	-	-	4	-	-	-	-	-	-	4	4
410	Liber. de Reserv. Técnicas por Sin.	294.113	71.361	3.204	249.629	284.209	31.699	74.275	17.490	1.259	1.027.237	20.400	21.544	87.026	711	80.178	152.766	25.866	148.296	4.710	2.232	543.728	1.570.965
41001	Ocurridos y no reportados	-	-	-	26	-	-	598	-	-	624	-	454	-	3	26.120	24.854	12.111	11.262	1.865	868	77.536	78.160
41002	Reclamados por liquidar	291.643	71.361	3.105	248.368	284.209	31.660	73.677	17.490	1.259	1.022.771	20.400	18.751	86.995	708	54.058	126.780	13.754	137.034	2.844	1.365	462.689	1.485.460
41003	Controvertidos	2.470	-	99	1.235	-	40	-	-	-	3.843	-	-	31	-	-	1.132	-	-	-	-	1.163	5.006
41004	Riesgos catastróficos	-	-	-	-	-	-	-	-	-	-	-	-	-	-	-	-	-	-	-	-	-	-
41005	Especiales	-	-	-	-	-	-	-	-	-	-	-	-	-	-	-	-	-	-	-	-	-	-
41006	Pendientes de liquidación	-	-	-	-	-	-	-	-	-	-	-	2.340	-	-	-	-	-	-	-	-	2.340	2.340
411	Reintegro de Sin. y rentas	-	-	-	-	-	-	-	-	-	-	-	29.664	-	25.037	-	-	-	-	-	-	54.700	54.700
41101	Siniestros liquidados	-	-	-	-	-	-	-	-	-	-	-	29.661	-	25.036	-	-	-	-	-	-	54.697	54.697
41102	Siniestros Coaseg. Acep.	-	-	-	-	-	-	-	-	-	-	-	-	-	-	-	-	-	-	-	-	-	-
41103	Rentas o pensiones	-	-	-	-	-	-	-	-	-	-	-	2	-	1	-	-	-	-	-	-	3	3

CÓDIGO CUENTA	CUENTA	ENTIDADES DE SEGUROS GENERALES Y FIANZAS									TOTAL ENTIDADES DE SEGUROS GENERALES Y FIANZAS	ENTIDADES DE SEGUROS DE PERSONAS										TOTAL ENTIDADES DE SEGUROS DE PERSONAS	TOTAL MERCADO
		LBC-G	CRI-G	ILL-G	ALI-G	BIS-G	FOR-G	NAL-G	UNI-G	CRS-G		BUP-P	LVI-P	LBC-P	PRO-P	NAL-P	ALI-P	CRS-P	UNI-P	FOR-P	SC-P		
412	**Recuperos**	**12.985**	**20.978**	**167**	**13.911**	**10.525**	**34.657**	**9.003**	**316**	**6**	**102.549**	**-**	**-**	**-**	**-**	**-**	**-**	**-**	**1.089**	**-**	**-**	**1.089**	**103.637**
41201	Siniestros	12.985	20.978	167	13.911	10.525	34.657	9.003	316	6	102.549	-	-	-	-	-	-	-	1.089	-	-	1.089	103.637
41202	Coaseg. Aceptados	-	-	-	-	-	-	-	-	-	-	-	-	-	-	-	-	-	-	-	-	-	-
41203	Reembolsos por enfermedad	-	-	-	-	-	-	-	-	-	-	-	-	-	-	-	-	-	-	-	-	-	-
413	**Siniest. Reemb. por Ces. Reaseg. Nal.**	**8.352**	**-**	**-**	**19.233**	**6.008**	**79**	**152**	**2.116**	**-**	**35.940**	**-**	**3.105**	**12.627**	**-**	**44.697**	**63.130**	**-**	**31.188**	**642**	**-**	**155.388**	**191.328**
41301	Operaciones automáticas	-	-	-	-	3	-	-	257	-	259	-	-	-	-	2.325	2.736	-	1.725	642	-	7.429	7.688
41302	Operaciones facultativas	8.352	-	-	19.233	6.005	79	152	1.860	-	35.680	-	3.105	12.627	-	42.372	60.394	-	29.463	-	-	147.960	183.640
41303	Operaciones no proporcionales	-	-	-	-	-	-	-	-	-	-	-	-	-	-	-	-	-	-	-	-	-	-
41304	Contrib. a la Res. Matem. Oper. Aut.	-	-	-	-	-	-	-	-	-	-	-	-	-	-	-	-	-	-	-	-	-	-
41305	Contrib. a la Res. Matem. Oper. Fac.	-	-	-	-	-	-	-	-	-	-	-	-	-	-	-	-	-	-	-	-	-	-
41306	Contrib. a la Res. Matem. Oper. no Prop.	-	-	-	-	-	-	-	-	-	-	-	-	-	-	-	-	-	-	-	-	-	-
414	**Productos de Cesiones a Reaseg. Nal.**	**7.869**	**-**	**-**	**18.814**	**256**	**49**	**131**	**-**	**-**	**27.119**	**-**	**-**	**91**	**-**	**3.278**	**2.068**	**-**	**3.108**	**0**	**-**	**8.545**	**35.663**
41402	Ajuste sobre primas Ced. Oper. Aut.	-	-	-	-	-	-	-	-	-	-	-	-	-	-	878	2.068	-	-	-	-	2.945	2.945
41403	Ajuste sobre primas Ced. Oper. Fac.	7.728	-	-	18.814	149	35	110	-	-	26.836	-	-	2	-	-	-	-	-	-	-	2	26.838
41404	Costos Reconoc. Oper. Aut.	-	-	-	-	-	-	-	-	-	-	-	-	-	-	-	-	-	-	0	-	0	0
41405	Costos Reconoc. Oper. Fac.	142	-	-	-	107	13	21	-	-	283	-	-	-	-	-	-	-	3.108	-	-	3.108	3.390
41406	Costos Reconoc. Oper. No Prop.	-	-	-	-	-	-	-	-	-	-	-	-	-	-	-	-	-	-	-	-	-	-
41407	Particip. de Util. Oper. Aut.	-	-	-	-	-	-	-	-	-	-	-	-	-	-	-	-	-	-	-	-	-	-
41408	Particip. de Util. Oper. Fac.	-	-	-	-	-	-	-	-	-	-	-	-	89	-	2.401	-	-	-	-	-	2.489	2.489
41409	Particip. de Util. Oper. No Prop.	-	-	-	-	-	-	-	-	-	-	-	-	-	-	-	-	-	-	-	-	-	-
415	**Siniest. Reemb. por Ces. Reaseg. Ext.**	**69.948**	**190.414**	**36**	**122.614**	**90.223**	**73.993**	**47.493**	**3.613**	**-**	**598.335**	**28.522**	**7.733**	**1.881**	**18**	**56.635**	**31.855**	**13.036**	**22.523**	**6.125**	**2.877**	**171.205**	**769.540**
41501	Operaciones automáticas	25.133	100.840	36	112.433	69.595	65.176	41.824	2.005	-	417.043	25.786	5.243	-	18	16.934	19.284	13.036	19.777	6.125	-	106.203	523.246
41502	Operaciones facultativas	33.542	89.574	-	4.053	20.628	148	5.669	1.608	-	155.221	-	2.490	1.773	-	39.701	12.571	-	2.746	-	2.877	62.157	217.378
41503	Operaciones no proporcionales	11.273	-	-	6.128	-	8.670	-	-	-	26.071	2.736	-	109	-	-	-	-	-	-	-	2.845	28.915
41504	Contrib. a la Res. Matem. Oper. Aut.	-	-	-	-	-	-	-	-	-	-	-	-	-	-	-	-	-	-	-	-	-	-
41505	Contrib. a la Res. Matem. Oper. Fac.	-	-	-	-	-	-	-	-	-	-	-	-	-	-	-	-	-	-	-	-	-	-
41506	Contrib. a la Res. Matem. Oper. no Prop.	-	-	-	-	-	-	-	-	-	-	-	-	-	-	-	-	-	-	-	-	-	-
416	**Productos de Cesiones a Reaseg. Ext.**	**47.531**	**47.455**	**1.097**	**74.746**	**66.462**	**28.554**	**16.686**	**541**	**-**	**283.072**	**15.908**	**5.264**	**1.469**	**17**	**12.153**	**-**	**1.680**	**410**	**1.647**	**-**	**38.549**	**321.621**
41602	Ajuste sobre primas Ced. Oper. Aut.	22.984	38.324	792	60.800	49.606	24.543	16.092	541	-	213.682	15.908	603	0	17	4.784	-	1.610	410	1.477	-	24.809	238.491
41603	Ajuste sobre primas Ced. Oper. Fac.	21.305	9.130	305	13.316	14.294	37	594	-	-	58.982	-	-	160	-	4.438	-	-	-	18	-	4.616	63.598
41604	Costos Reconoc. Oper. Aut.	1.429	-	-	-	1.549	1.649	-	-	-	4.628	-	-	-	-	-	-	-	-	152	-	152	4.780
41605	Costos Reconoc. Oper. Fac.	801	-	-	-	1.012	84	-	-	-	1.897	-	-	-	-	-	-	-	-	-	-	-	1.897
41606	Costos Reconoc. Oper. No Prop.	-	-	-	-	-	2.242	-	-	-	2.242	-	-	-	-	-	-	-	-	-	-	-	2.242
41607	Particip. de Util. Oper. Aut.	1.011	-	-	630	-	-	-	-	-	1.641	-	4.662	183	-	2.796	-	70	-	-	-	7.710	9.351
41608	Particip. de Util. Oper. Fac.	-	-	-	-	-	-	-	-	-	-	-	-	-	-	135	-	-	-	-	-	135	135
41609	Particip. de Util. Oper. No Prop.	-	-	-	-	-	-	-	-	-	-	-	-	1.127	-	-	-	-	-	-	-	1.127	1.127
417	**Particip. Recup. por Reaseg. Nal.**	**-**	**-**	**-**	**-**	**-**	**-**	**-**	**-**	**-**	**-**	**-**	**-**	**-**	**-**	**-**	**-**	**-**	**-**	**-**	**-**	**-**	**-**
41701	Operaciones automáticas	-	-	-	-	-	-	-	-	-	-	-	-	-	-	-	-	-	-	-	-	-	-
41702	Operaciones facultativas	-	-	-	-	-	-	-	-	-	-	-	-	-	-	-	-	-	-	-	-	-	-
41703	Operaciones no proporcionales	-	-	-	-	-	-	-	-	-	-	-	-	-	-	-	-	-	-	-	-	-	-
418	**Productos de Acep. a Reaseg. Nal.**	**-**	**-**	**-**	**-**	**-**	**-**	**160**	**-**	**-**	**160**	**-**	**-**	**-**	**-**	**-**	**-**	**-**	**-**	**-**	**-**	**-**	**160**
41801	Cobertura Oper. No Prop.	-	-	-	-	-	-	-	-	-	-	-	-	-	-	-	-	-	-	-	-	-	-
41802	Anul. ajuste primas Acep. Oper. Aut.	-	-	-	-	-	-	-	-	-	-	-	-	-	-	-	-	-	-	-	-	-	-
41803	Anul. ajuste primas Acep. Oper. Fac.	-	-	-	-	-	-	160	-	-	160	-	-	-	-	-	-	-	-	-	-	-	160
419	**Particip. Recup. por Reaseg. Ext.**	**-**	**-**	**-**	**-**	**-**	**-**	**-**	**-**	**-**	**-**	**-**	**-**	**-**	**-**	**-**	**-**	**-**	**-**	**-**	**-**	**-**	**-**
41901	Operaciones automáticas	-	-	-	-	-	-	-	-	-	-	-	-	-	-	-	-	-	-	-	-	-	-
41902	Operaciones facultativas	-	-	-	-	-	-	-	-	-	-	-	-	-	-	-	-	-	-	-	-	-	-
41903	Operaciones no proporcionales	-	-	-	-	-	-	-	-	-	-	-	-	-	-	-	-	-	-	-	-	-	-
420	**Productos de Acep. a Reaseg. Ext.**	**-**	**-**	**-**	**-**	**-**	**-**	**-**	**-**	**-**	**-**	**-**	**-**	**-**	**-**	**-**	**-**	**-**	**-**	**-**	**0**	**0**	**0**
42001	Cobertura Oper. No Prop.	-	-	-	-	-	-	-	-	-	-	-	-	-	-	-	-	-	-	-	-	-	-
42002	Anul. ajuste primas Acep. Oper. Aut.	-	-	-	-	-	-	-	-	-	-	-	-	-	-	-	-	-	-	-	-	-	-
42003	Anul. ajuste primas Acep. Oper. Fac.	-	-	-	-	-	-	-	-	-	-	-	-	-	-	-	-	-	-	-	0	0	0
42010	Inter. sobre Reserv. Ret. Oper. Aut.	-	-	-	-	-	-	-	-	-	-	-	-	-	-	-	-	-	-	-	-	-	-

CÓDIGO CUENTA	CUENTA	ENTIDADES DE SEGUROS GENERALES Y FIANZAS									TOTAL ENTIDADES DE SEGUROS GENERALES Y FIANZAS	ENTIDADES DE SEGUROS DE PERSONAS										TOTAL ENTIDADES DE SEGUROS DE PERSONAS	TOTAL MERCADO
		LBC-G	CRI-G	ILL-G	ALI-G	BIS-G	FOR-G	NAL-G	UNI-G	CRS-G		BUP-P	LVI-P	LBC-P	PRO-P	NAL-P	ALI-P	CRS-P	UNI-P	FOR-P	SC-P		
421	**Ingresos administrativos**	**3.691**	**3.537**	**3**	**409**	**1.425**	**1.540**	**244**	**141**	**434**	**11.424**	**174**	**3.066**	**1.999**	**1.658**	**327**	**318**	**5.779**	**110**	**8**	**283**	**13.722**	**25.146**
42101	Ganancias	3.691	3.537	3	409	1.425	1.540	244	141	434	11.424	174	3.066	1.999	1.658	327	318	5.779	110	8	283	13.722	25.146
422	**Productos de inversión**	**20.913**	**28.850**	**1.236**	**13.980**	**8.901**	**5.767**	**10.781**	**2.657**	**563**	**93.649**	**2.014**	**514.328**	**13.261**	**22.668**	**43.276**	**5.984**	**4.274**	**6.855**	**340**	**701**	**613.700**	**707.349**
42201	Títulos valores renta fija	19.149	9.698	1.229	7.025	5.227	5.750	9.338	2.657	563	60.636	2.014	447.191	8.481	19.130	35.829	3.413	1.503	6.567	340	701	525.170	585.806
42202	Títulos valores renta variable	737	1.300	7	5.826	3.674	17	653	-	-	12.214	-	6.208	4.707	440	6.780	2.364	1.990	289	-	-	22.778	34.991
42203	Bienes inmuebles	1.027	17.853	-	1.129	-	-	790	-	-	20.798	-	32.990	-	587	583	206	781	-	-	-	35.148	55.946
42204	Equipo e Instrum. médico	-	-	-	-	-	-	-	-	-	-	-	-	-	-	-	-	-	-	-	-	-	-
42205	Líneas telefónicas	-	-	-	-	-	-	-	-	-	-	-	-	-	-	-	-	-	-	-	-	-	-
42206	Ptmos. con Gtía. pólizas vida	-	-	-	-	-	-	-	-	-	-	-	27.939	73	2.511	83	-	-	-	-	-	30.605	30.605
423	**Reintegro previsión**	**10.152**	**4.134**	**2.100**	**9.763**	**4.606**	**32.704**	**20.303**	**495**	**-**	**84.258**	**-**	**309**	**1.608**	**37**	**18.189**	**1.395**	**42**	**365**	**223**	**-**	**22.167**	**106.425**
42301	Primas por cobrar	7.128	-	2.100	9.763	4.606	32.634	20.303	495	-	77.031	-	309	1.608	37	18.098	1.395	42	365	223	-	22.076	99.107
42302	Deudores en Ejec. Act. Exigib.	-	-	-	-	-	-	-	-	-	-	-	-	-	-	-	-	-	-	-	-	-	-
42303	Cuentas Incob. Act. Exig. Téc.	-	4.134	-	-	-	69	-	-	-	4.203	-	-	-	-	91	-	-	-	-	-	91	4.294
42304	Cuentas Incob. Act. Exig. Adm.	3.024	-	-	-	-	-	-	-	-	3.024	-	-	-	-	-	-	-	-	-	-	-	3.024
42305	Bienes recibidos en pago	-	-	-	-	-	-	-	-	-	-	-	-	-	-	-	-	-	-	-	-	-	-
424	**Ganancia por venta de activos**	**153**	**133**	**-**	**65**	**216**	**347**	**10**	**-**	**-**	**923**	**-**	**-**	**2**	**-**	**9**	**93**	**-**	**-**	**-**	**-**	**104**	**1.027**
42401	Bienes de uso	153	133	-	65	216	209	10	-	-	785	-	-	2	-	9	93	-	-	-	-	104	889
42402	Bienes recibidos en pago	-	-	-	-	-	138	-	-	-	138	-	-	-	-	-	-	-	-	-	-	-	138
42403	Cesión cartera de seguros	-	-	-	-	-	-	-	-	-	-	-	-	-	-	-	-	-	-	-	-	-	-
425	**Ajuste por Inf. y Tenen. de bienes**	**4.864**	**2.181**	**134**	**8.759**	**5.491**	**3.776**	**2.973**	**2.612**	**85**	**30.873**	**766**	**3.185**	**2.096**	**903**	**7.367**	**3.703**	**690**	**174**	**397**	**22**	**19.302**	**50.175**
42501	Resultado por Exposición a la Inflación	4.864	-	-	-	-	0	0	-	-	4.864	-	0	2.096	21	-	-	-	0	-	-	2.117	6.981
42502	Con mantenimiento de Valor UFV	-	-	-	-	-	-	-	-	-	-	-	0	-	-	-	-	-	25	-	-	26	26
42503	Diferencias de Cambio	-	2.181	134	8.759	5.491	3.775	2.973	2.612	85	26.009	766	3.185	-	882	7.367	3.703	690	148	397	22	17.159	43.168
5	**EGRESOS**	**1.190.839**	**896.383**	**26.643**	**1.446.124**	**1.953.165**	**477.878**	**741.958**	**190.150**	**19.177**	**6.942.315**	**254.130**	**1.056.430**	**470.220**	**103.932**	**920.419**	**771.702**	**148.243**	**719.341**	**54.332**	**48.150**	**4.546.899**	**11.489.215**
501	**Anulación Producción**	**21.577**	**39.932**	**1.168**	**45.863**	**61.056**	**9.047**	**48.063**	**335**	**10**	**227.052**	**7.858**	**1.063**	**2.069**	**16**	**13.591**	**10.635**	**298**	**1.679**	**1.352**	**5**	**38.565**	**265.617**
50101	Primas	21.577	39.932	1.168	24.868	61.056	5.285	48.063	335	10	202.295	-	1.052	2.069	16	12.247	8.987	15	1.679	867	5	26.937	229.232
50102	Primas renovadas	-	-	-	20.995	-	3.762	-	-	-	24.757	7.858	11	-	-	1.343	1.648	282	-	485	-	11.628	36.386
50103	Primas Acep. en Coaseg.	-	-	-	-	-	-	-	-	-	-	-	-	-	-	-	-	-	-	-	-	-	-
502	**Anul. primas Acep. en Reaseg. Nal.**	**53**	**1.758**	**-**	**942**	**1.263**	**-**	**13.761**	**-**	**-**	**17.776**	**-**	**-**	**-**	**-**	**10.334**	**-**	**-**	**-**	**-**	**-**	**10.334**	**28.110**
50201	Operaciones automáticas	-	1.758	-	85	-	-	-	-	-	1.842	-	-	-	-	-	-	-	-	-	-	-	1.842
50202	Operaciones facultativas	53	-	-	857	1.263	-	13.761	-	-	15.933	-	-	-	-	10.334	-	-	-	-	-	10.334	26.267
503	**Anul. primas Acep. en Reaseg. Ext.**	**-**	**-**	**-**	**-**	**-**	**-**	**-**	**-**	**-**	**-**	**-**	**-**	**-**	**-**	**-**	**-**	**-**	**-**	**-**	**-**	**-**	**-**
50301	Operaciones automáticas	-	-	-	-	-	-	-	-	-	-	-	-	-	-	-	-	-	-	-	-	-	-
50302	Operaciones facultativas	-	-	-	-	-	-	-	-	-	-	-	-	-	-	-	-	-	-	-	-	-	-
504	**Anul. Comis. de Intermed.**	**-**	**-**	**-**	**-**	**-**	**-**	**-**	**-**	**-**	**-**	**-**	**-**	**-**	**-**	**-**	**-**	**-**	**-**	**-**	**-**	**-**	**-**
50401	Colocación de seguros	-	-	-	-	-	-	-	-	-	-	-	-	-	-	-	-	-	-	-	-	-	-
50402	Colocación de reaseguros	-	-	-	-	-	-	-	-	-	-	-	-	-	-	-	-	-	-	-	-	-	-
506	**Primas Ced. en Reaseg. Nal.**	**36.742**	**-**	**-**	**76.062**	**87.060**	**3.863**	**25.209**	**6.609**	**-**	**235.545**	**-**	**6.549**	**15.555**	**-**	**57.723**	**152.562**	**-**	**62.157**	**560**	**-**	**295.107**	**530.651**
50601	Operaciones automáticas	-	-	-	-	362	-	-	-	-	362	-	-	-	-	3.025	6.892	-	-	559	-	10.476	10.838
50602	Operaciones facultativas	36.742	-	-	76.062	86.698	3.863	25.209	6.609	-	235.183	-	6.549	15.555	-	54.699	145.670	-	62.157	1	-	284.631	519.814
507	**Primas Ced. en Reaseg. Ext.**	**161.999**	**189.183**	**3.744**	**294.738**	**307.378**	**85.020**	**198.349**	**56.491**	**-**	**1.296.903**	**42.994**	**30.442**	**3.506**	**105**	**119.043**	**67.811**	**18.724**	**34.008**	**7.994**	**7.482**	**332.109**	**1.629.011**
50701	Operaciones automáticas	55.764	128.416	1.038	207.529	135.879	68.184	80.732	5.439	-	682.981	42.994	22.516	83	105	23.720	14.265	18.724	31.207	7.835	-	161.449	844.430
50702	Operaciones facultativas	106.236	60.768	2.706	87.209	171.499	16.836	117.617	51.052	-	613.922	-	7.926	3.423	-	95.323	53.546	-	2.801	159	7.482	170.660	784.581
508	**Constit. de Reservas Téc. de Seguros**	**250.367**	**142.602**	**4.009**	**203.366**	**778.641**	**65.020**	**143.093**	**39.430**	**8.354**	**1.634.882**	**104.810**	**305.756**	**173.447**	**3.383**	**69.735**	**29.684**	**40.671**	**216.560**	**1.704**	**272**	**946.023**	**2.580.905**
50801	Riesgos en curso	250.367	142.602	4.009	203.366	778.641	65.020	143.093	39.430	8.354	1.634.882	104.810	113.161	169.755	91	24.754	24.526	40.671	216.560	1.704	272	696.305	2.331.187
50802	Matemáticas	-	-	-	-	-	-	-	-	-	-	-	189.404	3.692	3.292	44.981	5.158	-	-	-	-	246.527	246.527
50803	Vida con cuenta capitalización	-	-	-	-	-	-	-	-	-	-	-	-	-	-	-	-	-	-	-	-	-	-
50804	Especiales	-	-	-	-	-	-	-	-	-	-	-	3.191	-	-	-	-	-	-	-	-	3.191	3.191
509	**Costos de producción**	**47.492**	**42.525**	**603**	**77.599**	**72.473**	**20.510**	**23.694**	**7.193**	**89**	**292.179**	**11.419**	**19.688**	**14.170**	**885**	**75.535**	**74.153**	**8.980**	**16.124**	**11.150**	**2.522**	**234.625**	**526.804**
50901	Comis. agentes de seguros	7.885	2.096	236	-	21.615	1.896	1.946	190	-	35.865	10.405	14.185	2.117	-	27.637	36	-	46	94	-	54.520	90.385
50902	Comis. a Corr de seguros	22.441	29.829	325	59.350	36.659	8.915	13.389	4.387	-	175.296	987	423	7.827	1	38.140	71.300	6.088	13.716	1.061	1.841	141.382	316.678
50903	Comis. a Corr de reaseguros	-	79	-	-	-	-	1.678	1.726	-	3.483	-	-	-	-	-	-	-	-	-	-	-	3.483
50904	Revisión y exámenes de Aseg.	10.584	8.640	1	12.614	9.830	3.373	3.049	184	-	48.275	-	1.222	2.568	2	4.833	2.416	1.977	152	380	251	13.800	62.075
50905	Dividendos de pólizas de vida	-	-	-	-	-	-	-	-	-	-	-	21	-	-	-	-	-	-	-	-	21	21

CÓDIGO CUENTA	CUENTA	ENTIDADES DE SEGUROS GENERALES Y FIANZAS									TOTAL ENTIDADES DE SEGUROS GENERALES Y FIANZAS	ENTIDADES DE SEGUROS DE PERSONAS										TOTAL ENTIDADES DE SEGUROS DE PERSONAS	TOTAL MERCADO
		LBC-G	CRI-G	ILL-G	ALI-G	BIS-G	FOR-G	NAL-G	UNI-G	CRS-G		BUP-P	LVI-P	LBC-P	PRO-P	NAL-P	ALI-P	CRS-P	UNI-P	FOR-P	SC-P		
50906	Publicidad y propaganda	6.501	1.881	41	5.538	3.874	5.778	2.164	706	89	26.573	28	3.530	1.658	831	3.444	358	914	2.210	9.500	431	22.905	49.478
50908	Licitaciones	73	-	-	30	375	74	11	-	-	563	-	0	-	-	21	2	-	-	2	-	25	588
50909	Representaciones	8	-	-	67	120	473	1.456	-	-	2.124	-	306	-	52	1.460	41	-	-	113	-	1.972	4.096
510	**Constit. de Reservas Téc. de Siniestros**	**296.940**	**81.745**	**3.215**	**249.321**	**285.400**	**33.931**	**77.786**	**18.606**	**1.309**	**1.048.253**	**20.279**	**23.550**	**87.700**	**69**	**79.661**	**150.916**	**23.733**	**148.896**	**5.103**	**2.955**	**542.861**	**1.591.115**
51001	Ocurridos y no reportados	-	-	-	-	-	-	1.289	413	-	1.702	-	796	-	1	27.945	23.450	9.082	9.147	2.045	1.027	73.493	75.195
51002	Reclamados por liquidar	296.278	81.745	3.215	249.321	285.400	33.398	76.497	18.125	1.309	1.045.288	20.279	19.986	87.669	67	51.716	126.335	14.651	139.748	3.058	1.928	465.437	1.510.725
51003	Controvertidos	662	-	-	-	-	533	-	69	-	1.264	-	-	31	-	-	1.132	-	-	-	-	1.163	2.426
51004	Riesgos catastróficos	-	-	-	-	-	-	-	-	-	-	-	-	-	-	-	-	-	-	-	-	-	-
51005	Especiales	-	-	-	-	-	-	-	-	-	-	-	-	-	-	-	-	-	-	-	-	-	-
51006	Pendientes de liquidación	-	-	-	-	-	-	-	-	-	-	-	2.768	-	-	-	-	-	-	-	-	2.768	2.768
511	**Siniestros y rentas**	**194.312**	**253.317**	**2.148**	**287.858**	**208.271**	**111.689**	**69.174**	**10.459**	**963**	**1.138.192**	**42.976**	**225.925**	**62.515**	**65.443**	**188.796**	**121.644**	**24.225**	**152.107**	**9.811**	**4.110**	**897.553**	**2.035.744**
51101	Siniestros Liq. y pagados	194.312	253.317	2.148	287.858	208.271	111.689	69.174	10.459	963	1.138.192	42.976	209.017	62.303	61.085	188.796	121.644	24.222	148.530	9.811	4.110	872.494	2.010.685
51102	Siniestros Coaseg. Acep.	-	-	-	-	-	-	-	-	-	-	-	-	-	-	-	-	-	-	-	-	-	-
51103	Rentas o pensiones	-	-	-	-	-	-	-	-	-	-	-	16.908	213	4.358	-	-	3	3.577	-	-	25.059	25.059
512	**Costos de salvataje y recupero**	**7.003**	**1.141**	**37**	**6.287**	**6.349**	**2.851**	**3.393**	**-**	**-**	**27.061**	**-**	**2**	**4**	**39**	**166**	**-**	**-**	**-**	**218**	**-**	**430**	**27.491**
51201	Ajuste y Liq. de Siniestros	7.003	1.141	23	6.287	6.349	2.127	1.650	-	-	24.580	-	-	4	39	-	-	-	-	218	-	261	24.841
51202	Inspección de averías	-	-	-	-	-	-	-	-	-	-	-	-	-	-	-	-	-	-	-	-	-	-
51203	Investigación de siniestros	-	-	14	-	-	-	1.005	-	-	1.018	-	2	-	-	166	-	-	-	-	-	169	1.187
51204	Salvataje	-	-	-	-	-	723	739	-	-	1.463	-	-	-	-	-	-	-	-	-	-	-	1.463
513	**Particip. Recup. por Ces. Reaseg. Nal.**	**119**	**-**	**-**	**-**	**-**	**14**	**-**	**-**	**-**	**134**	**-**	**-**	**-**	**-**	**-**	**-**	**-**	**-**	**-**	**-**	**-**	**134**
51301	Operaciones automáticas	-	-	-	-	-	-	-	-	-	-	-	-	-	-	-	-	-	-	-	-	-	-
51302	Operaciones facultativas	119	-	-	-	-	14	-	-	-	134	-	-	-	-	-	-	-	-	-	-	-	134
51303	Operaciones no proporcionales	-	-	-	-	-	-	-	-	-	-	-	-	-	-	-	-	-	-	-	-	-	-
514	**Costos de Ces. Reaseg. Nal.**	**689**	**-**	**-**	**573**	**0**	**93**	**-**	**-**	**-**	**1.355**	**-**	**-**	**4**	**-**	**490**	**362**	**-**	**-**	**-**	**-**	**856**	**2.211**
51401	Pago Oper. No Prop.	-	-	-	-	-	-	-	-	-	-	-	-	-	-	-	-	-	-	-	-	-	-
51402	Anul. ajuste primas Ced. Oper. Aut.	-	-	-	-	-	-	-	-	-	-	-	-	-	-	490	362	-	-	-	-	852	852
51403	Anul. ajuste primas Ced. Oper. Fac.	689	-	-	573	0	93	-	-	-	1.355	-	-	4	-	-	-	-	-	-	-	4	1.360
515	**Particip. Recup. por Ces. Reaseg. Ext.**	**572**	**6.314**	**-**	**-**	**-**	**19.785**	**3.624**	**-**	**-**	**30.294**	**-**	**-**	**-**	**-**	**-**	**-**	**-**	**-**	**-**	**-**	**-**	**30.294**
51501	Operaciones automáticas	531	6.314	-	-	-	15.261	3.624	-	-	25.729	-	-	-	-	-	-	-	-	-	-	-	25.729
51502	Operaciones facultativas	41	-	-	-	-	29	-	-	-	70	-	-	-	-	-	-	-	-	-	-	-	70
51503	Operaciones no proporcionales	-	-	-	-	-	4.495	-	-	-	4.495	-	-	-	-	-	-	-	-	-	-	-	4.495
516	**Costos de Ces. Reaseg. Ext.**	**8.152**	**21.202**	**1.116**	**11.897**	**6.514**	**24.604**	**14.627**	**-**	**1.654**	**89.766**	**1.779**	**499**	**2.686**	**101**	**6.876**	**411**	**192**	**133**	**206**	**-**	**12.882**	**102.647**
51601	Pago Oper. No Prop.	5.562	13.256	657	4.028	2.959	10.511	10.186	-	1.654	48.812	34	499	2.676	101	3.077	411	192	127	61	-	7.178	55.990
51602	Anul. ajuste primas Ced. Oper Aut.	1.601	3.262	446	6.070	3.540	14.092	4.435	-	-	33.446	1.744	-	-	0	2.763	-	-	6	145	-	4.659	38.105
51603	Anul. ajuste primas Ced. Oper Fac.	990	4.684	-	1.799	15	-	6	-	-	7.494	-	-	9	-	1.036	-	-	-	-	-	1.045	8.539
51610	Inter. sobre Reserv. Ret. Oper. Aut.	-	-	13	-	-	-	-	-	-	13	-	-	-	-	-	-	-	-	-	-	-	13
517	**Particip. Sin. Acep. en Reaseg. Nal.**	**3.642**	**240**	**-**	**6.717**	**1.064**	**264**	**17.580**	**-**	**-**	**29.507**	**-**	**22.701**	**14.409**	**-**	**25.092**	**15.566**	**-**	**-**	**3.613**	**-**	**81.381**	**110.888**
51701	Operaciones automáticas	-	240	-	3.896	-	264	-	-	-	4.400	-	-	-	-	-	-	-	-	-	-	-	4.400
51702	Operaciones facultativas	3.642	-	-	2.821	1.064	-	17.580	-	-	25.107	-	22.701	14.409	-	25.092	15.566	-	-	3.613	-	81.381	106.489
51703	Operaciones no proporcionales	-	-	-	-	-	-	-	-	-	-	-	-	-	-	-	-	-	-	-	-	-	-
518	**Costos de Acep. Reaseg. Nal.**	**-**	**-**	**-**	**1.534**	**-**	**-**	**2.154**	**-**	**-**	**3.688**	**-**	**558**	**1.111**	**-**	**1.619**	**776**	**-**	**-**	**312**	**-**	**4.376**	**8.064**
51802	Ajuste sobre primas Acep. Oper. Aut.	-	-	-	1.534	-	-	-	-	-	1.534	-	-	-	-	-	-	-	-	-	-	-	1.534
51803	Ajuste sobre primas Acep. Oper. Fac.	-	-	-	-	-	-	2.154	-	-	2.154	-	-	-	-	1.549	-	-	-	-	-	1.549	3.703
51804	Costos Acep. Oper. Aut.	-	-	-	-	-	-	-	-	-	-	-	-	-	-	-	-	-	-	-	-	-	-
51805	Costos Acep. Oper. Fac.	-	-	-	-	-	-	-	-	-	-	-	-	-	-	-	-	-	-	-	-	-	-
51806	Costos Acep. Oper. No Prop.	-	-	-	-	-	-	-	-	-	-	-	-	-	-	-	-	-	-	-	-	-	-
51807	Particip. Util. Oper. Aut.	-	-	-	-	-	-	-	-	-	-	-	-	-	-	-	-	-	-	-	-	-	-
51808	Particip. Util. Oper. Fac.	-	-	-	-	-	-	-	-	-	-	-	558	1.111	-	71	776	-	-	312	-	2.828	2.828
51809	Particip. Util. Oper. No Prop.	-	-	-	-	-	-	-	-	-	-	-	-	-	-	-	-	-	-	-	-	-	-
519	**Particip. Sin. Acep. en Reaseg. Ext.**	**-**	**-**	**-**	**-**	**-**	**-**	**-**	**-**	**-**	**-**	**-**	**-**	**-**	**-**	**-**	**-**	**-**	**-**	**-**	**-**	**-**	**-**
51901	Operaciones automáticas	-	-	-	-	-	-	-	-	-	-	-	-	-	-	-	-	-	-	-	-	-	-
51902	Operaciones facultativas	-	-	-	-	-	-	-	-	-	-	-	-	-	-	-	-	-	-	-	-	-	-
51903	Operaciones no proporcionales	-	-	-	-	-	-	-	-	-	-	-	-	-	-	-	-	-	-	-	-	-	-

CÓDIGO CUENTA	CUENTA	ENTIDADES DE SEGUROS GENERALES Y FIANZAS									TOTAL ENTIDADES DE SEGUROS GENERALES Y FIANZAS	ENTIDADES DE SEGUROS DE PERSONAS										TOTAL ENTIDADES DE SEGUROS DE PERSONAS	TOTAL MERCADO
		LBC-G	CRI-G	ILL-G	ALI-G	BIS-G	FOR-G	NAL-G	UNI-G	CRS-G		BUP-P	LVI-P	LBC-P	PRO-P	NAL-P	ALI-P	CRS-P	UNI-P	FOR-P	SC-P		
520	**Costos de Acep. Reaseg. Ext.**	**-**	**-**	**-**	**-**	**-**	**-**	**-**	**-**	**-**	**-**	**-**	**-**	**-**	**-**	**-**	**-**	**-**	**-**	**-**	**-**	**-**	**-**
52002	Ajuste sobre primas Acep. Oper. Aut.	-	-	-	-	-	-	-	-	-	-	-	-	-	-	-	-	-	-	-	-	-	-
52003	Ajuste sobre primas Acep. Oper. Fac.	-	-	-	-	-	-	-	-	-	-	-	-	-	-	-	-	-	-	-	-	-	-
52004	Costos Acep. Oper. Aut.	-	-	-	-	-	-	-	-	-	-	-	-	-	-	-	-	-	-	-	-	-	-
52005	Costos Acep. Oper. Fac.	-	-	-	-	-	-	-	-	-	-	-	-	-	-	-	-	-	-	-	-	-	-
52006	Costos Acep. Oper. No Prop.	-	-	-	-	-	-	-	-	-	-	-	-	-	-	-	-	-	-	-	-	-	-
52007	Particip. Util. Oper. Aut.	-	-	-	-	-	-	-	-	-	-	-	-	-	-	-	-	-	-	-	-	-	-
52008	Particip. Util. Oper. Fac.	-	-	-	-	-	-	-	-	-	-	-	-	-	-	-	-	-	-	-	-	-	-
52009	Particip. Util. Oper. No Prop.	-	-	-	-	-	-	-	-	-	-	-	-	-	-	-	-	-	-	-	-	-	-
521	**Gastos administrativos**	**141.577**	**106.603**	**7.800**	**163.945**	**126.003**	**64.226**	**72.091**	**47.116**	**6.471**	**735.833**	**21.167**	**62.229**	**88.405**	**12.734**	**208.857**	**144.048**	**30.770**	**84.474**	**11.910**	**30.606**	**695.201**	**1.431.034**
52101	Personal	56.119	47.057	3.958	78.422	63.802	34.566	22.927	7.312	1.815	315.980	5.028	34.748	30.081	7.283	33.678	19.774	5.311	29.781	5.630	2.758	174.070	490.050
52102	Servicios contratados	5.461	16.342	915	1.067	1.696	5.903	6.422	1.720	298	39.826	7.819	2.183	1.685	788	15.326	974	1.022	806	968	1.594	33.164	72.990
52103	Sectoriales	10.947	7.643	282	13.816	12.426	3.891	5.302	2.244	263	56.814	1.556	3.156	2.465	96	8.305	4.992	1.212	3.693	379	667	26.521	83.335
52104	Impuestos fiscales y municipales	17.820	15.130	383	24.784	22.266	8.587	9.457	5.611	2.046	106.083	3.601	7.411	11.771	686	7.035	5.374	13.317	11.271	151	493	61.110	167.193
52105	Multas e intereses	31	48	7	106	30	36	18	19	-	297	4	13	6	218	87	11	14	261	4	-	618	915
52106	Mantenimiento y reparaciones	3.894	872	6	1.048	1.243	233	398	107	-	7.800	13	662	35	7	1.277	441	-	377	3	-	2.816	10.616
52107	Seguros	213	284	0	281	323	96	34	36	-	1.268	102	77	26	2	77	55	-	204	2	-	544	1.811
52108	Depreciación	3.170	1.739	56	2.588	3.339	705	1.538	155	16	13.306	170	1.013	29	307	2.241	498	265	2.598	66	8	7.196	20.502
52109	Amortización	1.816	13	216	1.601	3.155	384	2.173	43	4	9.405	40	630	11	123	2.413	1.133	115	1.607	144	13	6.228	15.633
52110	Alquileres	1.015	3.608	204	2.271	6.514	1.529	515	504	143	16.304	602	776	66	397	2.238	1.032	143	4.084	1.193	-	10.530	26.834
52111	Gastos generales	13.877	10.828	941	12.525	9.927	6.822	3.515	2.731	118	61.283	2.234	7.143	1.907	2.806	7.630	3.975	835	7.596	352	256	34.734	96.017
52112	Intereses	-	-	788	649	330	632	523	-	-	2.921	0	-	-	9	852	-	102	-	-	311	1.274	4.195
52113	Comisiones	26.833	2.923	-	24.083	-	308	18.733	26.014	1.768	100.664	-	3.790	39.967	13	127.056	105.100	8.435	21.563	2.765	23.628	332.318	432.982
52114	Honorarios	379	115	43	704	951	533	535	621	-	3.881	-	627	355	-	644	687	-	634	254	878	4.079	7.960
522	**Costos de inversión**	**10.878**	**7.625**	**604**	**3.340**	**4.117**	**2.357**	**5.603**	**2.008**	**151**	**36.684**	**633**	**321.126**	**3.396**	**10.178**	**38.364**	**1.567**	**441**	**1.087**	**23**	**143**	**376.958**	**413.642**
52201	Títulos valores renta fija	7.829	4.616	107	931	610	2.276	4.094	2.008	151	22.623	633	306.970	3.342	9.062	29.476	1.528	311	1.075	21	97	352.516	375.139
52202	Títulos valores renta variable	-	600	6	373	2.233	-	734	-	-	3.946	-	1.329	-	76	5.608	-	0	12	2	-	7.027	10.974
52203	Bienes inmuebles	3.049	2.409	491	2.036	1.275	81	774	-	-	10.115	-	12.827	54	1.039	3.280	39	130	-	-	46	17.415	27.530
52204	Equipo e Instrum. médico	-	-	-	-	-	-	-	-	-	-	-	-	-	-	-	-	-	-	-	-	-	-
52205	Líneas telefónicas	-	-	-	-	-	-	-	-	-	-	-	-	-	0	-	-	-	-	-	-	0	0
52206	Ptmos. con Gtía. pólizas vida	-	-	-	-	-	-	-	-	-	-	-	-	-	-	-	-	-	-	-	-	-	-
523	**Previsión**	**7.197**	**2.197**	**2.037**	**9.299**	**4.979**	**32.881**	**21.682**	**950**	**-**	**81.222**	**-**	**258**	**1.170**	**66**	**17.888**	**1.330**	**102**	**2.084**	**343**	**-**	**23.241**	**104.463**
52301	Primas por cobrar	6.982	2.197	2.037	9.299	4.944	31.704	21.682	950	-	79.795	-	258	1.170	66	17.888	1.330	102	2.084	231	-	23.130	102.925
52302	Deud. en Ejec. Act. Exig. Téc.	-	-	-	-	-	-	-	-	-	-	-	-	-	-	-	-	-	-	-	-	-	-
52303	Cuentas Incob. Act. Exig. Téc.	214	-	-	-	-	1.090	-	-	-	1.305	-	-	-	-	-	-	-	-	112	-	112	1.416
52304	Cuentas Incob. Act. Exig. Adm.	1	-	-	-	34	-	-	-	-	35	-	-	-	-	-	-	-	-	-	-	-	35
52305	Bienes recibidos en pago	-	-	-	-	-	87	-	-	-	87	-	-	-	-	-	-	-	-	-	-	-	87
524	**Pérdida por venta de activos**	**-**	**-**	**-**	**-**	**587**	**6**	**-**	**-**	**-**	**592**	**39**	**3**	**-**	**-**	**0**	**-**	**-**	**-**	**-**	**-**	**42**	**634**
52401	Bienes de uso	-	-	-	-	587	6	-	-	-	592	39	3	-	-	0	-	-	-	-	-	42	634
52402	Bienes recibidos en pago	-	-	-	-	-	-	-	-	-	-	-	-	-	-	-	-	-	-	-	-	-	-
52403	Cesión cartera de seguros	-	-	-	-	-	-	-	-	-	-	-	-	-	-	-	-	-	-	-	-	-	-
525	**Ajuste por Inf. y Tenen. de bienes**	**1.525**	**-**	**161**	**6.783**	**2.011**	**1.716**	**2.075**	**952**	**175**	**15.399**	**176**	**36.080**	**74**	**10.912**	**6.648**	**237**	**107**	**33**	**33**	**55**	**54.355**	**69.754**
52501	Resultados por Exposición a al Inflación	1.525	-	-	-	-	4	-	-	-	1.529	-	-	74	-	-	-	-	0	-	-	74	1.603
52502	Con Mantenimiento de valor UFV	-	-	-	-	-	-	-	-	-	-	-	33.174	-	10.885	0	-	-	-	-	-	44.060	44.060
52503	Diferencias de Cambio	-	-	161	6.783	2.011	1.712	2.075	952	175	13.870	176	2.906	-	27	6.648	237	107	32	33	55	10.221	24.091
	Resultado del Periodo	**44.674**	**34.045**	**(3.626)**	**45.284**	**26.192**	**(1.701)**	**6.736**	**4.059**	**6.936**	**162.600**	**907**	**16.691**	**22.531**	**(26.702)**	**31.273**	**26.409**	**35.938**	**11.356**	**1.087**	**3.313**	**122.803**	**285.403**

ESTADOS FINANCIEROS DE CORREDORES DE SEGUROS Y CORREDORES DE REASEGUROS

Estados Financieros
Balance General al 31/12/19 por Corredor de Seguros y Corredor de Reaseguros
En Bolivianos

CUENTA	DESCRIPCIÓN	H.K.A.	CONSULTORES DE SEGUROS	CONSESO	G&G	I.I.B.	KIEFFER	SAAVEDRA PACHECO	SUDAMERICANA	UNIVERSAL BROKERS	H.P. BROKERS	ESTRATEGICA	INTERSEGUROS	INTERMED BROKERS	CONSEGUR	A.E.C. FIDES	CABEZAS	JUSTA	GENESIS	CORREDORA BOLIVIANA	AON (1)
	ACTIVO																				
101	Disponible	10.621	6.186.220	250.120	50.075	20.835	5.546.739	524.066	5.551.140	13.982.232	2.284.309	639.683	14.759	2.468	228.769	271.471	168.290	150.786	156.951	15.493	-
102	Exigible Técnico	562.481	7.242.713	11.029.163	301.210	715.488	11.095.264	453.347	7.907.376	10.285.609	2.002.480	1.465.391	890.409	351.201	104.444	3.406.996	447.719	1.375.163	77.821	502.367	-
103	Exigible Administrativo	1.206.323	1.014.109	541.352	-	282.819	2.348.394	29.649	458.541	14.328.703	3.742.894	3.207.101	75.744	258.946	611.906	1.340.792	72.341	477.803	8.935	83.586	-
104	Inversiones	8.918	3.162.932	4.884.789	9.230	-	9.346.938	-	4.754.315	153.570.720	26.754	-	55.882	297.836	142.154	26.754	153.061	30.833	17.836	7.546	-
105	Bienes de Uso	92.183	477.479	726.996	76.614	422.633	1.433.457	71.410	1.238.267	550.196	998.769	566.529	840.539	20.894	102.348	42.351	249.756	210.334	41.008	72.242	-
107	Transitorio	7.616	2.285.807	213.752	32.679	363.137	183.477	16.601	52.106	3.820.763	570.747	191.246	72.894	22.532	40.945	211.147	8.007	32.178	18.502	25.777	-
108	Diferido	-	3.710	-	12.000	-	1.050.077	-	-	202.930	2.323	-	85.400	-	-	2.500	11.070	47.235	-	2.119	-
	TOTAL ACTIVO	**1.888.143**	**20.372.970**	**17.646.172**	**481.809**	**1.804.912**	**31.004.347**	**1.095.074**	**19.961.744**	**196.741.152**	**9.628.276**	**6.069.950**	**2.035.626**	**953.878**	**1.230.566**	**5.302.011**	**1.110.244**	**2.324.334**	**321.053**	**709.130**	**-**
	PASIVO																				
201	Adelantos Financieros	-	3.545	-	-	-	-	-	-	-	-	2.534	-	-	-	-	-	-	-	-	-
202	Obligaciones Técnicas	102.900	1.724	-	-	349.860	326.147	-	-	-	-	24.003	200.712	-	3.645	146.061	-	-	11.936	-	-
203	Obligaciones Administrativas	1.211.233	7.586.666	4.977.168	73.782	205.799	14.391.049	340.188	7.652.789	15.730.258	435.962	1.720.444	890.170	302.420	249.893	1.374.132	523.191	277.516	140.453	184.840	-
207	Transitorio	-	-	-	-	-	-	-	-	-	-	-	-	-	-	-	-	-	-	-	-
208	Diferido	135.382	3.188.646	1.396.743	22.164	74.892	6.177.921	148.155	3.045.788	126.534.324	835.491	1.033.571	397.772	346.204	8.891	1.486.869	210.907	298.691	153.704	89.204	-
	TOTAL PASIVO	**1.449.515**	**10.780.581**	**6.373.912**	**95.946**	**630.550**	**20.895.117**	**488.343**	**10.698.577**	**142.264.581**	**1.271.453**	**2.780.552**	**1.488.654**	**648.624**	**262.429**	**3.007.062**	**734.098**	**576.207**	**306.093**	**274.043**	**-**
	PATRIMONIO																				
301	Capital Suscrito y Pagado	451.300	1.537.000	212.000	294.000	1.400.000	4.392.000	436.000	593.500	250.000	472.400	1.246.000	463.600	317.300	620.000	640.000	285.900	2.011.000	259.600	440.200	-
302	Cuentas Pendientes de Capitalización	-	-	-	-	-	-	-	-	-	-	-	-	-	-	-	-	-	-	-	-
303	Reservas	31.116	410.805	107.726	6.789	18.313	2.346.916	76.804	351.055	16.665.833	236.200	334.443	115.968	33.461	27.349	85.118	13.766	91.686	42.311	5.916	-
304	Aportes para Fut. Aumentos de Capital	-	-	-	-	-	-	-	-	-	-	-	-	70.000	-	27.000	-	-	240.000	-	-
305	Reservas por Ajustes al Patrimonio	175.722	30.000	200.335	141.633	202.117	289	138.892	194.134	254.639	354.462	181.526	120.518	49.913	142.128	23.611	83.604	129.107	91.155	33.564	-
306	Reserva por Revalúo Técnico	-	-	202.003	-	-	-	-	-	-	4.187.075	10.060	-	-	-	53.802	-	-	30.140	60.072	-
307	Resultados de Gestiones Anteriores	(142.173)	-	8.851.405	(47.351)	(497.648)	523	(192.277)	-	39.002	1.108.960	1.273.326	326.982	(141.743)	150.729	1.272.953	(26.727)	(657.782)	(544.464)	(184.795)	-
308	Resultados del Periodo o Gestión	(77.337)	7.614.584	1.698.790	(9.207)	51.580	3.369.502	147.312	8.124.479	37.267.097	1.997.727	244.042	(480.096)	(23.677)	27.931	192.467	19.602	174.115	(103.783)	80.131	-
	TOTAL PATRIMONIO	**438.628**	**9.592.389**	**11.272.260**	**385.864**	**1.174.362**	**10.109.231**	**606.731**	**9.263.168**	**54.476.571**	**8.356.823**	**3.289.397**	**546.973**	**305.254**	**968.137**	**2.294.949**	**376.146**	**1.748.126**	**14.959**	**435.087**	**-**

(1) Mediante Resolución Administrativa APS N° 1556/2018 de 16/11/18 se dispone la intervención de AON Bolivia S.A. Corredores de Seguros..

CUENTA	DESCRIPCIÓN	ROYAL	DELTA	PREVICOR	CONSEJEROS	CORRESUR	PUERTO SEGURO	PATRIA	ASESCOR	CUBRE	IBA	BCS	TOCARS	ECOFUTURO	TOTAL CORREDORES DE SEGUROS	CONESA KIEFFER	AON RE (2)	OLSA	IBERAM RE	UNIVERSAL RE	ACCES RE	RISK RE	TOTAL CORREDORES DE REASEGUROS
	ACTIVO																						
101	Disponible	736.685	177.294	557.917	-	5.164.585	687.341	3.969	74.624	66.011	498.958	614.085	488.213	9.894.327	55.019.037	6.300.989	-	213.379	5.091.557	8.760.575	1.052.753	2.384.477	23.803.729
102	Exigible Técnico	159.474	2.151	537.729	-	2.280.883	275.738	1.621.200	1.344.681	1.389.670	1.516.567	478.541	215.048	32.535	70.070.859	9.996	-	999.722	2.314.111	3.821.958	42.430	1.002.912	8.191.128
103	Exigible Administrativo	20.543	-	51.900	-	2.476.277	-	328.785	17.239	22.237	14.118	228.040	279.317	41.832	33.570.227	95.903	-	4.350	289.458	22.850	2.400	15.270	430.231
104	Inversiones	252.736	7.203	-	-	1.482.798	1.894.931	17.836	3.800.429	-	-	3.268.890	-	-	187.221.321	2.451.825	-	8.918	-	6.837.597	14.128	-	9.312.467
105	Bienes de Uso	113.627	47.243	64.156	-	491.420	116.466	575.154	519.808	251.007	114.155	633.325	1.524	75.603	11.237.492	1.208.248	-	11.541	28.315	2.811	25.048	45.385	1.321.349
107	Transitorio	46.274	37.544	43.456	-	669.813	42.084	177.752	599.363	25.505	27.533	21.073	50.797	121.469	10.032.577	58.489	-	55.824	86.619	943.143	15.783	117.490	1.277.349
108	Diferido	-	208.800	-	-	-	-	-	-	14.839	15.043	-	2.770	195.264	1.856.080	-	-	2.598	5.220	-	-	-	7.818
	TOTAL ACTIVO	**1.329.339**	**480.235**	**1.255.157**	**-**	**12.565.777**	**3.016.560**	**2.724.695**	**6.356.145**	**1.769.269**	**2.186.374**	**5.243.954**	**1.037.668**	**10.361.029**	**369.007.594**	**10.125.449**	**-**	**1.296.332**	**7.815.279**	**20.388.934**	**1.152.542**	**3.565.535**	**44.344.070**
	PASIVO																-						
201	Adelantos Financieros	-	-	-	-	-	-	-	-	-	-	-	-	-	6.079	-	-	-	-	-	-	-	-
202	Obligaciones Técnicas	-	-	-	-	-	-	269.980	278.400	-	-	-	-	-	1.715.368	3.088.117	-	-	6.151.584	-	55.035	1.100.234	10.394.970
203	Obligaciones Administrativas	320.504	116.204	359.469	-	2.025.872	1.293.557	935.110	3.262.970	463.122	1.512.012	3.767.028	177.728	2.432.476	74.934.003	1.157.688	-	184.940	693.278	5.557.051	62.436	624.360	8.279.754
207	Transitorio	-	-	-	-	-	-	-	-	-	-	-	-	-	-	-	-	-	-	-	-	-	-
208	Diferido	90.335	15.809	88.239	-	1.727.628	202.880	308.966	625.706	386.908	88.466	240.087	114.090	209.998	149.684.432	771.260	-	141.464	80.892	254.713	66.397	200.121	1.514.848
	TOTAL PASIVO	**410.839**	**132.014**	**447.708**	**-**	**3.753.500**	**1.496.436**	**1.514.056**	**4.167.076**	**850.030**	**1.600.478**	**4.007.116**	**291.817**	**2.642.474**	**226.339.882**	**5.017.065**	**-**	**326.405**	**6.925.754**	**5.811.765**	**183.869**	**1.924.715**	**20.189.573**
	PATRIMONIO																-						
301	Capital Suscrito y Pagado	378.000	307.500	460.000	-	4.000.000	200.000	606.000	590.000	210.000	348.000	210.000	280.000	700.000	24.611.300	1.233.100	-	500.000	729.000	1.120.000	1.400.000	1.252.800	6.234.900
302	Cuentas Pendientes de Capitalización	-	24.577	-	-	-	-	-	-	-	-	-	-	-	24.577	-	-	-	-	-	-	-	-
303	Reservas	70.519	15.186	46.483	-	427.806	100.000	75.597	128.539	36.442	35.729	43.167	42.799	145.442	22.169.284	616.550	-	250.000	22.915	560.000	4.721	144.048	1.598.235
304	Aportes para Fut. Aumentos de Capital	-	-	-	-	-	-	-	-	-	-	-	98.709	-	435.709	-	-	1.000.000	-	-	-	-	1.000.000
305	Reservas por Ajustes al Patrimonio	55.161	13.737	67.045	-	24.785	-	-	-	-	-	-	-	-	2.708.077	739	-	76.263	102.194	-	-	-	179.196
306	Reserva por Revalúo Técnico	-	83.202	-	-	-	-	-	-	-	-	-	-	-	4.626.354	-	-	-	-	-	-	-	-
307	Resultados de Gestiones Anteriores	1.125.265	46.954	1.383	-	2.225.412	1.217.674	75.118	766.327	554.446	165.487	89.867	15.197	23	16.872.073	1.298.234	-	(410.713)	(150.932)	8.919	(613.213)	-	132.295
308	Resultados del Periodo o Gestión	(710.445)	(142.934)	232.538	-	2.134.274	2.450	453.924	704.203	118.352	36.680	893.804	309.146	6.873.090	71.220.340	1.959.760	-	(445.622)	186.349	12.888.250	177.165	243.971	15.009.872
	TOTAL PATRIMONIO	**918.500**	**348.221**	**807.449**	**-**	**8.812.277**	**1.520.124**	**1.210.639**	**2.189.070**	**919.239**	**585.896**	**1.236.838**	**745.851**	**7.718.555**	**142.667.712**	**5.108.384**	**-**	**969.927**	**889.526**	**14.577.169**	**968.673**	**1.640.820**	**24.154.498**

(2) Mediante Resolución Administrativa APS N° 415-2015 de 16/04/15 se dispone la intervención de AON Re Bolivia S.A Corredores de Reaseguros.

Estados Financieros
Estado de Resultados al 31/12/19 por Corredor de Seguros y Corredor de Reaseguros
En Bolivianos

CUENTA	DESCRIPCIÓN	H.K.A.	CONSULTORES DE SEGUROS	CONSESO	G&G	I.I.B.	KIEFFER	SAAVEDRA PACHECO	SUDAMERICANA	UNIVERSAL BROKERS	H.P. BROKERS	ESTRATEGICA	INTERSEGUROS	INTERMED BROKERS	CONSEGUR	A.E.C. FIDES	CABEZAS	JUSTA	GENESIS	CORREDORA BOLIVIANA	AON (1)
	ESTADO DE RESULTADOS																				
404	Comisiones de Intermediación	1.437.850	41.407.048	20.161.145	210.665	2.379.904	36.359.258	528.145	50.720.281	71.484.289	9.943.106	7.708.964	3.006.030	1.713.012	507.207	5.229.781	2.168.406	6.980.919	1.749.084	973.410	-
504	Anulación de Comisiones de Intermed.	(174.185)	(1.094.582)	(991.985)	(9.736)	(20.002)	(2.454.602)	(30.213)	(2.130.634)	(174.490)	(218.927)	(158.078)	(31.560)	(240.822)	-	(26.320)	(226.886)	(1.209.251)	(181.947)	(16.991)	-
405	Honorarios por Servicios Auxiliares	-	1.739.552	869.250	78.292	49	2.541.252	555.822	403.774	48.442	-	414.504	181.159	-	61.725	4.996	358.032	49.075	-	258.213	-
509	Costos de Producción	-	(1.091)	(287.495)	-	-	(5.843)	-	(58.346)	(3.367.123)	(114.413)	-	(1.235)	-	(15.448)	(28.126)	(19.650)	-	-	-	-
	RESULTADO TÉCNICO BRUTO	**1.263.665**	**42.050.928**	**19.750.915**	**279.221**	**2.359.951**	**36.440.064**	**1.053.755**	**48.935.076**	**67.991.116**	**9.609.766**	**7.965.391**	**3.154.394**	**1.472.190**	**553.483**	**5.180.331**	**2.279.901**	**5.820.743**	**1.567.137**	**1.214.632**	**-**
421	Ingresos Administrativos	-	-	1.326	1	372	1.165.749	3.340	23.490	-	99.961	7	-	-	7	-	-	125	-	1.920	-
521	Gastos Administrativos	(1.360.355)	(34.675.754)	(18.077.703)	(283.672)	(2.238.243)	(34.257.955)	(890.660)	(41.199.678)	(34.491.467)	(9.014.270)	(7.695.858)	(4.172.156)	(1.506.081)	(577.263)	(4.987.279)	(2.233.941)	(5.643.372)	(1.690.988)	(1.136.569)	-
	RESULTADO OPERACIONAL	**(96.690)**	**7.375.175**	**1.674.539**	**(4.450)**	**122.080**	**3.347.858**	**166.435**	**7.758.888**	**33.499.650**	**695.457**	**269.540**	**(1.017.762)**	**(33.890)**	**(23.773)**	**193.052**	**45.959**	**177.496**	**(123.851)**	**79.983**	**-**
422	Productos de Inversión	-	3.028	125.655	-	-	451.401	-	-	8.488.530	1.427.499	-	439.574	-	-	-	-	-	-	-	-
522	Costos de Inversión	-	(299.711)	(401.680)	-	(112.531)	(511.114)	-	(259.561)	(3.617.938)	(234.703)	(13.720)	(12.005)	(8.939)	-	-	(28.408)	-	-	-	-
423	Reintegro de Previsión	-	-	-	-	-	-	-	-	-	-	-	-	-	-	-	-	-	-	-	-
523	Previsión	-	-	-	-	-	-	(26.081)	-	(1.146.662)	-	-	-	-	-	-	-	-	-	-	-
424	Ganancia por venta de activos	13.246	1.002	23.732	-	-	51.583	-	1.181	-	-	3.828	68.600	-	51.861	-	-	-	-	-	-
524	Pérdida por venta de Activos	-	-	-	-	-	(13)	-	-	-	-	(1.140)	(4.625)	-	-	-	-	-	-	(1.109)	-
	RESULTADO FINANCIERO	**(83.444)**	**7.079.492**	**1.422.245**	**(4.450)**	**9.549**	**3.339.714**	**140.354**	**7.500.508**	**37.223.579**	**1.888.253**	**258.508**	**(526.218)**	**(42.829)**	**28.088**	**193.052**	**17.551**	**177.496**	**(123.851)**	**78.874**	**-**
425	Ajuste por Inflación y dif. de cambio	9.571	537.859	406.905	455	63.718	131.486	11.634	938.445	332.445	143.919	31.175	61.841	28.998	-	34.136	30.959	53.916	20.068	6.464	-
525	Ajuste por Inflación y dif. de cambio	(3.464)	(2.767)	(130.361)	(5.212)	(21.687)	(101.698)	(4.676)	(314.474)	(288.927)	(34.445)	(45.641)	(15.718)	(9.846)	(157)	(34.721)	(28.908)	(57.297)	-	(5.208)	-
426	Pérdidas y Ganancias	-	-	-	-	-	-	-	-	-	-	-	-	-	-	-	-	-	-	-	-
526	Pérdidas y Ganancias	-	-	-	-	-	-	-	-	-	-	-	-	-	-	-	-	-	-	-	-
	RESULTADO DEL PERIODO O GESTIÓN	**(77.337)**	**7.614.584**	**1.698.790**	**(9.207)**	**51.580**	**3.369.502**	**147.312**	**8.124.479**	**37.267.097**	**1.997.727**	**244.042**	**(480.096)**	**(23.677)**	**27.931**	**192.467**	**19.602**	**174.115**	**(103.783)**	**80.131**	**-**

(1) Mediante Resolución Administrativa APS N° 1556/2018 de 16/11/18 se dispone la intervención de AON Bolivia S.A. Corredores de Seguros.

CUENTA	DESCRIPCIÓN	ROYAL	DELTA	PREVICOR	CONSEJEROS	CORRESUR	PUERTO SEGURO	PATRIA	ASESCOR	CUBRE	IBA	BCS	TOCARS	ECOFUTURO	TOTAL CORREDORES DE SEGUROS	CONESA KIEFFER	AON RE (2)	OLSA	IBERAM RE	UNIVERSAL RE	ACCES RE	RISK RE	TOTAL CORREDORES DE REASEGUROS
	ESTADO DE RESULTADOS																						
404	Comisiones de Intermediación	3.583.553	263.408	2.676.015	-	7.112.818	4.392.678	4.238.147	4.816.654	2.781.357	1.899.184	5.197.827	1.209.460	10.883.173	313.722.778	10.670.007	-	1.254.847	2.118.977	18.056.956	1.320.953	2.587.223	36.008.964
504	Anulación de Comisiones de Intermed.	(46.228)	-	(61.821)	-	(719.899)	(663)	(217.519)	(31.437)	(90.691)	(80.333)	-	(74.367)	(5)	(10.714.171)	(1.030.904)	-	(461.485)	(274.553)	(6.237)	(77.991)	(56.091)	(1.907.260)
405	Honorarios por Servicios Auxiliares	-	42.969	259.117	-	11.282.665	95.956	2.829	575.834	-	1.515.926	379.025	-	-	21.718.455	-	-	-	-	-	-	-	-
509	Costos de Producción	(483)	-	(1.535)	-	(40.234)	(318)	-	-	(4.533)	-	-	-	-	(3.945.873)	(406.158)	-	(3.978)	-	(23.115)	-	-	(433.250)
	RESULTADO TÉCNICO BRUTO	**3.536.842**	**306.377**	**2.871.776**	**-**	**17.635.350**	**4.487.653**	**4.023.457**	**5.361.051**	**2.686.133**	**3.334.778**	**5.576.852**	**1.135.094**	**10.883.168**	**320.781.190**	**9.232.946**	**-**	**789.385**	**1.844.424**	**18.027.604**	**1.242.963**	**2.531.132**	**33.668.454**
421	Ingresos Administrativos	-	36	284.926	-	87.327	-	1.444	4.708	36.261	2.140	156	1	143.252	1.856.550	6.231	-	-	-	-	37	49.707	55.974
521	Gastos Administrativos	(4.046.578)	(444.848)	(2.930.992)	-	(13.944.584)	(3.767.112)	(3.588.989)	(4.628.306)	(2.636.747)	(3.327.516)	(4.601.926)	(833.724)	(4.153.067)	(255.037.651)	(7.151.827)	-	(1.237.058)	(1.649.811)	(5.409.323)	(1.072.960)	(2.360.207)	(18.881.184)
	RESULTADO OPERACIONAL	**(509.736)**	**(138.434)**	**225.710**	**-**	**3.778.093**	**720.541**	**435.913**	**737.453**	**85.648**	**9.402**	**975.081**	**301.371**	**6.873.353**	**67.600.089**	**2.087.350**	**-**	**(447.673)**	**194.613**	**12.618.281**	**170.039**	**220.633**	**14.843.244**
422	Productos de Inversión	-	-	-	-	-	-	-	-	-	-	-	-	-	10.935.686	-	-	-	-	160.104	-	-	160.104
522	Costos de Inversión	-	-	-	-	(1.342.130)	(698.555)	-	(31.119)	-	-	(84.202)	-	-	(7.656.317)	(112.200)	-	-	-	(75.071)	-	-	(187.271)
423	Reintegro de Previsión	-	69.500	-	-	-	-	-	-	-	-	38	-	-	69.538	-	-	-	-	-	-	-	-
523	Previsión	-	(87.000)	(567)	-	(88.446)	-	(24.516)	-	-	-	-	-	-	(1.373.271)	-	-	-	-	-	-	-	-
424	Ganancia por venta de activos	-	13.000	-	-	-	-	-	-	-	-	4.206	-	-	232.238	172	-	3.235	1.332	-	-	-	4.738
524	Pérdida por venta de Activos	-	-	-	-	-	(19.155)	-	-	(918)	-	-	-	-	(26.960)	(277)	-	-	-	-	-	-	(277)
	RESULTADO FINANCIERO	**(509.736)**	**(142.935)**	**225.143**	**-**	**2.347.518**	**2.831**	**411.397**	**706.334**	**84.730**	**9.402**	**895.123**	**301.371**	**6.873.353**	**69.781.002**	**1.975.045**	**-**	**(444.438)**	**195.945**	**12.703.313**	**170.039**	**220.633**	**14.820.537**
425	Ajuste por Inflación y dif. de cambio	108.483	1	21.427	-	105.824	-	71.201	6.175	60.065	45.207	27.972	10.336	203	3.300.887	(83.370)	-	10.903	39.084	224.293	9.881	62.660	263.452
525	Ajuste por Inflación y dif. de cambio	(216.407)	(0)	(14.033)	-	(319.068)	(381)	(28.673)	(8.306)	(26.443)	(17.929)	(29.291)	(2.561)	(465)	(1.768.765)	68.084	-	(12.087)	(48.680)	(39.356)	(2.756)	(39.322)	(74.117)
426	Pérdidas y Ganancias	-	-	-	-	-	-	-	-	-	-	-	-	-	-	-	-	-	-	-	-	-	-
526	Pérdidas y Ganancias	(92.785)	-	-	-	-	-	-	-	-	-	-	-	-	(92.785)	-	-	-	-	-	-	-	-
	RESULTADO DEL PERIODO O GESTIÓN	**(710.445)**	**(142.934)**	**232.538**	**-**	**2.134.274**	**2.450**	**453.924**	**704.203**	**118.352**	**36.680**	**893.804**	**309.146**	**6.873.090**	**71.220.340**	**1.959.760**	**-**	**(445.622)**	**186.349**	**12.888.250**	**177.165**	**243.971**	**15.009.872**

(2) Mediante Resolución Administrativa APS N° 415-2015 de 16/04/15 se dispone la intervención de AON Re Bolivia S.A Corredores de Reaseguros.

INFORMACIÓN ENTIDADES ASEGURADORAS DE SEGUROS GENERALES Y FIANZAS

ENTIDADES DE SEGUROS GENERALES Y FIANZAS
LA BOLIVIANA CIACRUZ DE SEGUROS Y REASEGUROS S.A.

Datos Generales de la Entidad			
Razón Social:	**LA BOLIVIANA CIACRUZ DE SEGUROS Y REASEGUROS S.A.**		
Domicilio Legal:	Calle Colón N° 288	Of. Central:	La Paz
Casilla de Correo:	628	Call Center:	800-10-2727
Teléfonos:	(591-2) 2203131	Fax:	(591-2) 2203876; (591-2) 2203902
Página Web:	www.lbc.bo	Correo Electrónico:	info@lbc.bo

Accionistas	
Nombre	**% Acc.**
María Elena Diez de Medina Vda. de Bedoya	55,96
Gonzalo Domingo Bedoya Diez de Medina	11,21
Nicola María Teresa Bedoya Diez de Medina	11,21
Rodrigo Alberto Bedoya Diez de Medina	11,21
FINAPAR	5,84
Alexander Howden	3,88
CIMSA	0,21
Cia. Boliviana Importadora Ltda.	0,05
Fernando Knaudt Bánzer	0,09
Nacional de Seguros	0,03
Orlando Gonzales	0,03
Luis Fernando Saavedra	0,05
Martha Sussy Carrasco de Trepp	0,05
Otros	0,19

Directorio	
Nombre	**Cargo**
Armando Gumucio Karstulovic	Presidente
Christian Schilling Dalgas	Director
Carlos Ferreira Vásquez	Secretario
Nicola Maria Teresa Bedoya Diez de Medina	Directora
Jaime Francisco Paredes Garcia	Director
Pablo Chacón L.	Síndico

Resoluciones Administrativas	
Constitución:	R.A. s/n de 14/05/46
	R.A Nº 136/99 de 05/07/1999
Funcionamiento:	R.A s/n de 14/05/1946
	R.A. Nº 143/99 de 07/07/1999

SUCURSALES Y AGENCIAS AUTORIZADAS

Ciudad	R.A. de Autorización	Dirección	Teléfono	Fax
Cochabamba	R.A.N° 154/65 de 18/08/65	Av. Uyuni N° 1041 esq. Plazuela de la Mujer	(591-4) 4488200	(591-4) 4488201
Santa Cruz	R.A.N° 092/66 de 22/04/66	Av. La Salle N° 550 esquina Calle Jaime Mendoza entre 2° y 3° anillo (Canal Isuto)	(591-3) 3415000	(591-3) 3415001 (591-3) 3415005
Santa Cruz	R.A. N° 310/99 de 03/11/99	Cuarto Anillo N° 3260 entre Roca Coronado y Cementerio	(591-3) 3444860	(591-3) 3580287
Oruro	R.A. N° 053/88 de 16/08/88	Calle Presidente Montes Nº 1486 y Adolfo Mier	(591-2) 5253573 (591-2) 5251962	(591-2) 5252896
Potosí	R.A. N° 002/88 de 04/01/88	Calle Sucre Nº 4-A (Pasaje Boulevard) entre Calles Hoyos y Matos	(591-2) 6224786 (591-2) 6222451	(591-2) 6122741
Sucre	R.A. N° 002/88 de 04/01/88	Calle Olañeta Nº 32 Plaza Zudañes entre Calles Bustillos y Junin	(591-4)6452624 (591-4)6455613	(591-4) 6452624
Tarija	R.A. Nº 014/89 de 08/02/89	Av. Victor Paz Estenssoro S/N, entre Sucre y y Gral. Trigo	(591-4) 6643742 (591-4) 6642293	(591-3) 4621829
Trinidad	R.A. N° 002/88 de 04/01/88	Av. Cipriano Barece esq. Calle Felix Pinto s/n	(591-3) 4652100 (591-3) 4652242	(591-3) 4621829
La Paz	R.A. N° 016/91 de 12/04/91	Av. Ballivian esq. Calle 19 de Calacoto N° 1213	(591-2) 2795115 (591-2) 2795109	(591-2) 2795103

SEGUROS Y REASEGUROS CREDINFORM INTERNATIONAL S.A.

Datos Generales de la Entidad			
Razón Social:	**SEGUROS Y REASEGUROS CREDINFORM INTERNATIONAL S.A.**		
Domicilio Legal:	Av. Julio Patiño N° 550, esq. Calle 12, Calacoto	Of. Central	La Paz
Casilla de Correo:	1724	Call Center:	800-10-7003
Teléfonos:	(591-2) 2775550; (591-2) 2602525	Fax:	(591-2) 2792906
Página Web:	www.credinformsa.com	Correo Electrónico:	credinform@credinforsa.com

Accionistas	
Nombre	**% Acc.**
Robín Gabriel Barragán Ibargüen	56,4819
Miguel Angel Barragán Ibargüen	34,3939
Juan Domingo Barragán Ibargüen	9,1217
María Esther Zavaleta de Murillo	0,0013
José Rómulo Landívar Herrera	0,0013

Directorio	
Nombre	**Cargo**
Miguel Ángel Barragán Ibargüen	Presidente
Ivan Enrique Valda Rubio	Vocal
Roberto Carlos Pinto Thaine	Vocal
Sergio Javier Prudencio Tardio	Vocal
Juan Alejandro Medina Carrasco	Vocal
José Rómulo Landívar Herrera	Secretario
Douglas Eduardo MacLean Abaroa	Síndico

Resoluciones Administrativas	
Constitución:	R.A. s/n de 17/03/54
	R.A. IS Nº 250/99 de 30/08/99
Funcionamiento:	R.A. 16/62 de 08/01/1962
	R.A. IS Nº 250/99 de 30/08/99

SUCURSALES Y AGENCIAS AUTORIZADAS

Ciudad	R.A. de Autorización	Dirección	Teléfono	Fax
Cochabamba	R.A. Nº 091 de 04/09/64	Av. Pando N° 1197, Zona Recolecta	(591-4) 4250095	(591-4) 4252313
Sucre	R.A. Nº 014 de 19/02/93	Calle Arenales Nº 217 entre Calles Loa y Tarapaca	(591-4) 6453312 (591-4) 6457655	(591-4) 6453312
Tarija	R.A. Nº 014 de 19/02/93	Calle Virginio Lema Nº 232	(591-4) 6642736	(591-4) 6113536
Potosí	R.A. Nº 014 de 19/02/93	Calle Hoyos esq. Millares Nº 16	(591-2) 6223189	(591-2) 6223189
Santa Cruz	R.A. Nº 014 de 19/02/93	Av. Las Américas Nº 453	(591-3) 341488	(591-3) 341335
Oruro	R.A. Nº 014 de 19/02/93	Pasaje Guachalla S/N-PB, Edificio Cámara de Comercio PB	(591-2) 5277544 (591-2) 5286874	(591-2) 5284217
El Alto	R.A. Nº 237 de 07/03/02	Av. 6 de Marzo CALLE 13 Nº 270, Planta Baja.	(591-2) 2602020	
Yacuiba	R.A. Nº 1328 de 30/11/06	Calle Comercio Calle Juan XXIII esq., Edif Soruco, Of.3	(591-4) 6823799	(591-4) 6823799
Trinidad	R.A. Nº 1328 de 30/11/06	Calle. Santa Cruz entre c. Sucre y c. Antonio Vaca Diez S/N	(591-3) 6228717	(591-3) 6228717
Agencia Santa Cruz/Equipetrol	R.A. Nº 973 de 11/12/08	Calle Enrique Finot N° 239, esquina Guemes	(591-3) 3635440	(591-3) 3444015
Sucursal 1/La Paz	R.A. Nº 996 de 28/12/12	Calle Capitán Ravelo Nº 2328	(591-2) 2315566	(591-2) 2203917
Sucursal Santa Cruz/ Los Cusis	R.A. Nº 828 de 24/08/15	Av. Beni N° 395, esquina Av. Los Cusis	(591-3) 3635400	(591-3) 3635400
Sucursal Santos Dumont	R.A. Nº 973 de 11/12/08	Av. Santos Dumont N° 2643, entre 2do y 3er anillo.	(591-3) 3635480	(591-3) 3635480
Agencia Quillacollo	R.A. Nº 867 de 23/09/13	Calle Jose Ballivian Nº 218, edif. Shopping Urkupiña, Piso 1, Of. 1	(591-4) 4365991	(591-4) 4365990
Santa Cruz	R.A. Nº 1074 de 16/08/18	Av. San Martin S/N, Centro Comercial Ventura Mall, 4to Anillo, Barrio 2 de Abril.		
Sucursal Santa Cruz/Montero	R.A. Nº 1758 de 20/12/18	Calle Independencia esq. Calle Bolivar N° 101, Montero		

SEGUROS ILLIMANI S.A.

Datos Generales de la Entidad			
Razón Social:	**SEGUROS ILLIMANI S.A.**		
Domicilio Legal:	Calle Loayza N° 233, Edif. Ayacucho, p. 10	Of. Central:	La Paz
Casilla de Correo:	133	Call Center	800-10-7005
Teléfonos:	(591-2) 2203040	Fax:	(591-2) 2391149
Página Web:	www.segurosillimani.com.bo	Correo Electrónico:	sisalp@entelnet.bo

Accionistas	
Nombre	**% Acc.**
Fernando Antonio Arce Grandchant	49,73
Sudaval Investment S.A.	19,88
Labyna Holding	15,73
OMEGA INTERNATIONAL FINANCE S.A.	12,38
Bisa Safi S.A.	0,82
Juan Magarelli Annesse	0,41
CAISA Agencia de Bolsa	0,36
Panamerican Securities S.A. Agencia de Bolsa	0,19
Edgar Millares Ardaya	0,20
Marco Augusto Rafael Fiorilo Rivera	0,11
Ovidio Suárez	0,06
Otros	0,14

Directorio	
Nombre	**Cargo**
Fernando Antonio Arce Grandchant	Presidente
Edgar Oscar Millares Ardaya	Vicepresidente
Jorge Augusto Valle Vargas	Secretario
Luis Fernando Rosazza Ramos	Director Suplente
Luis Fernando Meave	Sindico Titular
Martín Antonio Susaño Bernal	Sindico Suplente

Resoluciones Administrativas	
Constitución:	R.A. s/n de 07/02/79
	R.A. IS Nº 134/99 de 05/07/99
Funcionamiento:	R.A. 039 de 15/10/79
	R.A. IS Nº 134/99 de 05/07/99

SUCURSALES Y AGENCIAS AUTORIZADAS

Ciudad	R.A. de Autorización	Dirección	Teléfono	Fax
Cochabamba	R.A. Nº 054 de 02/10/89	Av. Ramón Rivero casi Av. Antezana. Edificio "La Arbolada" Nº 420 PB	(591-4) 4235500 (591-4) 4235501 (591-4) 4230531	(591-4) 4230528
Santa Cruz	R.A. Nº 054 de 02/10/89	Calle Ingavi esq. Independencia Galeria Comercial, Planta Alta Of. 1	(591-3) 3351895	(591-3) 3321407
Tarija	R.A. Nº 018 de 20/03/92	Calle Gral. Trigo S/N entre Calle Virginio Lema y Alejandro Carpio	(591-4) 6633500 (591-4) 6112334	(591-4) 6633500
Sucre	R.A. Nº 021 de 18/12/98	Calle España Nº 132	(591-4) 6465668	(591-4) 6912716
Oficina Oruro	R.A. IS Nº 735 de 03/12/04	Calle Ayacucho Nº 599 entre Calle 6 de Octubre y Soria Galvarro	(591-2) 5282606	

ALIANZA COMPAÑÍA DE SEGUROS Y REASEGUROS S.A. E.M.A.

Datos Generales de la Entidad			
Razón Social:	**ALIANZA COMPAÑÍA DE SEGUROS Y REASEGUROS S.A. E.M.A.**		
Domicilio Legal:	Av. 20 de Octubre N° 2680, esq. Campos, Edif. Alianza, Zona Sopocachi	Of. Central	Santa Cruz
Casilla de Correo:	11873	Call Center:	800-10-6622
Teléfonos:	(591-2) 2432121	Fax:	(591-2) 2432713
Página Web:	www.alianza.com.bo	Correo Electrónico:	jaimet@alianzaseguros.com

Accionistas	
Nombre	**% Acc.**
Transacciones Financieras S.A.	40,50
FID Perú S.A.	29,58
Beatriz Verónica Yañez de Adler	17,24
Marcia Andrea Adler Yañez	4,31
Rodolfo Ignacio Adler Yañez	4,31
Carlos Manuel Lazarte Labarthe	2,31
Alejandro Fabián Ybarra Carrasco	1,75

Directorio	
Nombre	**Cargo**
Andreas Wolfang von Wedemeyer Knigge	Presidente
Rodolfo Ignacio Adler Yañez	Vicepresidente
Alfredo Rojas Osinaga	Secretario
José Manuel Álvarez Quintero	Director Vocal
André Simoes Cardoso	Director Vocal
Luis Jaime Marques	Director Vocal
Juan Manuel Peña Henderson	Director Vocal
Alejandro Fabián Ybarra Carrasco	Director Vocal
Luis Rodrigo Melgarejo Ibáñez	Director Vocal
María Isabel Toucedo Lage	Director Suplente
Alberto Vásquez Vargas	Director Suplente
Alejandra Valeria Aguirre Asbún	Director Suplente
Armando Álvarez Arnal	Síndico Titular
Juan Pablo Novillo del Alcázar	Síndico Suplente

Resoluciones Administrativas	
Constitución:	R.A. s/n de 05/09/1991
	R.A. IS Nº 139 de 30/08/99
Funcionamiento:	R.A. 040 de 05/09/1991
	R.A. IS Nº 254 de 30/08/99

SUCURSALES Y AGENCIAS AUTORIZADAS

Ciudad	R.A. de Autorización	Dirección	Teléfono	Fax	Otros
Cochabamba	R.A. 077 de 16/12/92	Av. Uyuni Nº 547 entre Puente Recoleta y Puente Antezana	(591-4) 4799555	(591-4) 4799333	
Santa Cruz	R.A. 014 de 18/02/92	Av. Roca y Coronado Nº 1380 esq. Calle Mario Guitierrez (3er. Anillo Externo)	(591-3) 3632828	(591-3) 3632800	infosc@alianzaseguros.com
Trinidad	R.A. 174 de 28/02/07	Calle Cochabamba Nº 9 y 10 esq. German Busch	(591-4) 4626268		
Sucre	R.A. 348 de 16/04/08	Calle Trinidad N° 134	(591-4) 6452705 (591-4) 6912342	(591-4) 6912342	
Tarija	R.A. 738 de 23/09/08	Calle Carlos Lazcano Nº 138 entre Calles Ciro Trigo y Delfín Pino	(591-49 6112470	(591-4) 6112471	
Montero	R.A. 049 de 25/01/12	Calle Santa Cruz Nº 287 esq. Calle Angel Mariano Cuellar	(591-3) 9227911		
Agencia La Paz (Sopocachi)	R.A 1681 de 02/10/19	Av. 20 de Octubre N° 2680 esq. Campos	(5912) 2432121	(591-2) 2432713	11873
El Alto	R.A. 999 de 28/12/12	Ciudad Satelite Plan 97, Av. Diego Portugal N° 954	(591-2) 2672401		
Potosí	R.A. 1001 de 28/12/12	Calle Linares N° 89 entre calles Millares y La Paz	(591-2) 6120791	(591-2) 6120791	
Riberalta	R.A. 1003 de 28/12/12	Av. Nicolas Suarez Nº 486 esq. Medardo Chavez	(591-3) 8524846		
Oruro	R.A. 136 de 18/02/13	Calle Presidente Montes Nº 5937 entre calles Junin y Adolfo Mier	(591-2) 5112469		
Puerto Suarez	R.A. 491 de 25/04/16	Av. Bólivar s/n Zona Sud-Este, Barrio Equipetrol	(591-) 65066524 /78236587		
Agencia Cochabamba	R.A. 1510 de 17/10/16	Galería Brisas del Sur , Planta Baja Locales L7 y L8, Avenida La Patria N º 2668 casi Panamericana, Zona Jaihuayco	(591-4) 4799555		
Agencia Yacuiba	R.A. 1040 de 28/06/19	Calle Juan XXIII entre calles Comercio y Santa Cruz S/N acera Sur	(591-4) 6828116		

BISA SEGUROS Y REASEGUROS S.A.

Datos Generales de la Entidad			
Razón Social:	**BISA SEGUROS Y REASEGUROS S.A.**		
Domicilio Legal:	Av. Arce N° 2631, edif. Multicine, piso 14	Of. Central	La Paz
Casilla de Correo:	3669	Call Center:	800-10-6060
Teléfonos:	(591-2) 2177000	Fax:	(591-2) 2141928
Página Web:	www.grupobisa.com	Correo Electrónico:	bisaseguros@grupobisa.com amaclean@grupobisa.com

Accionistas	
Nombre	**% Acc.**
Grupo Financiero BISA S.A.	83,23
Luis Fernando Guardia Sánchez	3,89
Mainter S.R.L.	2,49
Ernesto Asbún Gazaui	1,74
Grupo Bruño S.R.L.	1,64
Antonieda Abs Vda. De Mendoza	1,12
Sinchi Wayra S.A.	0,43
Acribol Ltda.	0,40
C.I.E.N.S.A. Ltda.	0,40
Coboce Ltda.	0,40
Drogueria Inti S.A.	0,40
La Cascada S.A	0,40
Imba Ltda.	0,40
Monopol Ltda.	0,40
Carbogas S.A.	0,40
Otros	2,23

Directorio	
Nombre	**Cargo**
Julio César León Prado	Director Titular
Tomas Nelson Barrios Santibañez	Director Titular
Luis Alfonso Ibañez Montes	Director Titular
Carlos Ramiro Guevara Rodriguez	Director Titular
Hugo Sarmiento Kohlenberger	Director Titular
Marco Antonio Asbun Marto	Director Suplente
Gabriela Urquidi Morales	Director Suplente
Sergio Antonio Selaya Elio	Síndico Titular
Fernando Cristian Caballero Zuleta	Síndico Suplente

Resoluciones Administrativas	
Constitución:	R.A. s/n de 14/08/91
	R.A. IS Nº 158/99 de 07/07/99
Funcionamiento:	R.A. 046 de 11/10/91
	R.A. IS Nº 158/99 de 07/07/99

SUCURSALES Y AGENCIAS AUTORIZADAS

Ciudad	R.A. de Autorización	Dirección	Teléfono	Fax
Santa Cruz	R.A. 009/92 de 31/01/92	Av. El Trompillo N° 632, Segundo Anillo Sur, Edf. Bisa Seguros	(591-3) 3710707	(591-3) 3539549
Cochabamba	R.A. 008/92 de 31/01/92	Av. Pando Nº 1107 - Recoleta	(591-4) 4488800	(591-4) 4489725
Tarija	R.A. 067/92 de 23/10/92	Calle General Trigo Nº 365 esq. Virginio Lema	(591-4) 6638505	(591-4) 6638521 (591-4) 6113541
Sucre	R.A. 070/95 de 09/08/95	Calle Bolivar Nº 786, casi esq. Azurduy	(591-4) 6445559 (591-4) 6461299	(591-4) 6912113
Centro de Asistencia al Cliente	R.A. 372/02 de 29/04/02	Calle Roberto Prudencio Nº 853 Entre Calles 14 y 15 de Calacoto	(591-2) 2180505	(591-2) 2111472
Oruro	R.A. 629/02 de 26/07/02	Calle La Plata Nº 1545 Edif. Betto's PB	(591-2) 5113501 (591-2) 5252793	591-2) 5250390
Potosí	R.A. 648/07 de 08/08/07	Calle Tarija Nº 12 Edif. Banco Bisa, entre Calle Chuquisaca y Nogales	(591-2) 6230960 (591-2) 6230961	(591-2) 6123047
El Alto	R.A. 899/13 de 02/10/13	Agencia Movil Vehiculo con Placa 2311-SCK		
Agencia Norte Santa Cruz	R.A. 716/18 de 15/06/18	Av. Beni, S/N, esquina Calle 3, Edificio Cubo Gardenia, Of. Planta Baja y Medio.	(591-3) 3710770	
Agencia - El Alto	R.A. 1584/18 de 22/11/18	Av. Jorge Carrasco esquina calle 7 N° 77, Zona 12 de Octubre	(591-2) 2177115	
Agencia Central	R.A. 1652/18 de 05/12/18 R.A. 1669/18 de 10/12/18	Calle Loayza N° 255, Edificio de Ugarte Ingenieria, Pisos 6 y 7	(591-2) 2177100	

COMPAÑÍA DE SEGUROS Y REASEGUROS FORTALEZA S.A.

Datos Generales de la Entidad			
Razón Social:	**COMPAÑÍA DE SEGUROS Y REASEGUROS FORTALEZA S.A.**		
Domicilio Legal:	Av. Virgen de Cotoca N°2080 (Dos cuadras al este del 2° anillo) Santa Cruz	Of. Central	Santa Cruz
Casilla de Correo:	1366	Call Center:	
Teléfonos:	(591-3) 3487273	Fax:	(591-3) 3497675
Página Web:	www.grupofortaleza.com.bo	Correo Electrónico:	izeballos@grupofortaleza.com.bo

Accionistas	
Nombre	**% Acc.**
Grupo Financiero Fortaleza S.A.	53,27309
Corporación Fortaleza S.R.L.	34,64659
Fortaleza Investments S.A.	8,45525
Daniel Renato Garcia Calvimontes y Norah Lucia Barbery de Garcia	2,29517
Justino Avendaño Renedo	0,72474
Nacional Seguros Vida y Salud S.A.	0,48316
Jorge Manuel Carmelo Hinojosa Jimenez	0,12096
Rosario Célida Hinojosa Jimenez	0,00035
Patricio Marcos Jaime Max Hinojosa Jimenez	0,00035
Nelson German Gerardo Hinojosa Jimenez	0,00035

Directorio	
Nombre	**Cargo**
Guido Edwin Hinojosa Cardoso	Presidente
Carlos Ricardo Vargas Guzmán	Director Titular
Kai Rehfeldt Lorenzen	Director Titular
Germán Enrique Gumucio Limpias	Director Titular
Sergio Mauricio Medinaceli Monrroy	Director Titular
Miguel Terrazas Callisperis	Director Suplente
Lucio Bakovic Guardiola	Director Suplente
María Elizabeth Nava Salinas	Síndico Titular
Walter Orellana Rocha	Síndico Suplente

Resoluciones Administrativas	
Constitución:	R.A. 260 de 02/09/99
Funcionamiento:	R.A. 292 de 13/10/99

SUCURSALES Y AGENCIAS AUTORIZADAS

Ciudad	R.A. de Autorización	Dirección	Teléfono	Fax
Cochabamba	R.A. 193/05 de 16/03/05	Av. Salamanca Nº 877 entre Carrillo y Plaza Constitución	(591-4) 4526591	(591-4) 4526590
La Paz	R.A. 193/05 de 16/03/05	Av. 20 de Octubre Nº 2228	(591-2) 2434885 (591-2) 2434886 (591-2) 2434887	(591-2) 2434888
Oruro	R.A. 193/05 de 16/03/05	Calle Bolivar Nº 631,entre Calles La Plata y Soria Galvarro	(591-2) 5252442 (591-2) 5252152	(591-2) 5112233
Sucre	R.A. 193/05 de 16/03/05	Calle San Alberto Nº 108 Edf. Fortaleza	(591-4) 6433672 (591-2) 6439951	Int.101
Tarija	R.A. 193/05 de 16/03/05	Calle 15 de Abril Nº 624, entre Calle O'Connor y Junin	(591-4) 6649100 (591-4) 6649100	Int. 108
Agencia Zona Sur - La Paz	R.A. 0048/08 de 11/01/08	Edif. AMY & ABRIL, Av. Costanera esq. 21 - Calacoto	(591-2) 2119200	Int: 336
Agencia El Prado - La Paz	R.A. 0527/08 de 16/06/08	Av. 16 de Julio Nº 1440 Edif. Herrman (P.B.)	(591-2) 2331360 (591-2) 2310508 (591-2) 2310030	(591-2) 2117267
Agencia Montero	R.A. ASFI 055 de 13/07/09	Calle Warnes Nº 122-segunda planta	(591-3) 3487273 (Central)	(591-3) 3497675 Montero
Sucre	R.A. 162 /14 de 05/03/14	Calle Bustillos N° 154.		
Agencia René Moreno - Santa Cruz	R.A. 984/14 de 22/12/14	Av. René Moreno Nº 15 esq. La Riva	(591-3) 3487276 (Central)	(591-3) 3353594
Agencia San Miguel	R.A. 827/15 de 24/08/15	Av. Montenegro N°905, Edificio L&M, Piso 2, Zona San Miguel	(591-2) 2434885-86-87	(591-2) 2434888
Potosí	R.A. 483/17 de 21/04/17	Calle Argote N° 105	(591-2) 6229522	

NACIONAL SEGUROS PATRIMONIALES Y FIANZAS S.A.

Datos Generales de la Entidad			
Razón Social:	**NACIONAL SEGUROS PATRIMONIALES Y FIANZAS S.A.**		
Domicilio Legal:	Av. Santa Cruz 2° anillo (Entre Av. Paragua y Canal Cotoca) Esq. Jaurú	Of. Central:	Santa Cruz
Casilla de Correo:		Call Center:	800-10-9911
Teléfonos:	(591-3) 3716565	Fax:	(591-3) 3716905
Página Web:	www.nacionalseguros.com.bo	Correo Electrónico:	nacionalseguros@nacionalseguros.com.bo

Accionistas	
Nombre	**% Acc.**
Grupo Empresarial de Inversiones Nacional Vida S.A.	61,0674
Nacional Seguros Vida y Salud S.A.	38,9320
José Luis Camacho Miserendino	0,0003
Nicolás Gutiérrez Miserendino	0,0003

Directorio	
Nombre	**Cargo**
José Luis Camacho Miserendino	Presidente
Aldo Ronald Cavero Ramos	Vicepresidente
Roger Mario Justiniano Paz	Secretario
Rodolfo Ribera Alcántara	Director Tesorero
Yasminka Catarina Marinkovic de Jakubek	Director Titular- Vocal
Jean Pierre Antelo Dabdoub	Director Titular-Vocal
Fernando Hurtado Peredo	Director titular -Vocal

Resoluciones Administrativas	
Constitución:	R.A. IS Nº 006 de 04/01/07 de 12/06/17
Funcionamiento:	R.A. IS Nº 385 de 31/05/07 de 24/11/17

SUCURSALES Y AGENCIAS AUTORIZADAS

Ciudad	R.A. de Autorización	Dirección	Teléfono	Fax
La Paz	R.A. IS Nº 264 de 17/03/08	Calle Capitán Ravelo Nº 2334 Edif. Metrobol	(591-2) 2442942	(591-2) 2442905
Cochabamba	R.A. IS Nº 455 de 26/05/08	Av. América Nº 385 - Zona Queru Queru	(591-4) 4457100	(591-4) 4457103
Santa Cruz Montero	R.A. IS Nº 490 de 26/05/11	Calle Independencia Nº 119	(591-3) 9226012	(591-3) 9226012
Sucre	R.A. Nº 162 de 05/03/14	Calle Bustillos Nº 154 Zona Central	(591-4) 6425196	
Tarija	R.A. Nº 228 de 27/03/14	Calle Ingavi # 886 esq. Calle Sevilla	(591-4) 6658855	
El Alto	R.A. Nº 077 de 30/01/14	Avenida del Policía N° 25, Ciudad Satélite	(591-2) 2812523	(591-2) 2818509
Trinidad	R.A. N° 836 de 06/07/18	Calle 18 de noviembre, N° 142, Acera este	(591-4) 4634109	(591-4) 4634112

UNIBIENES SEGUROS Y REASEGUROS PATRIMONIALES S.A.

Datos Generales de la Entidad			
Razón Social:	**UNIBIENES SEGUROS Y REASEGUROS PATRIMONIALES S.A.**		
Domicilio Legal:	Calle Heriberto Gutiérrez N° 2426, Edif. Heriberto Gutiérrez, piso 5 Dpto. 1, Z. Sopocachi	Of. Central	La Paz
Casilla de Correo:			
Teléfonos:	(591-2) 212 1920 - 2154213	Fax	
Página Web:	www.unibienes.com.bo	Correo Electrónico:	

Accionistas	
Nombre	**% Acc.**
Banco Union S.A.	99,99
Valores Unión S.A. Agencia de Bolsa	0,005
Seguros y Reaseguros Personales UNIVIDA S.A	0,005

Directorio	
Nombre	**Cargo**
Rodo Exaltación Suxo Gutierrez	Presidente
Ramiro David Muñoz Linares	Primer Vicepresidente
Ariel Fidel Rada Illatarco	Segundo Vicepresidente
Luis Gonzalo Araoz Leaño	Director
Adrian Suárez Valda	Director
Edwin Arnulfo Ibañez Elias	Sindico

Resoluciones Administrativas	
Constitución:	APS/DJ/DS/N° 0719/17 de 12/06/17
Funcionamiento:	APS/DJ/DS/N° 1448/17 de 24/11/17

SUCURSALES Y AGENCIAS AUTORIZADAS

Ciudad	R.A. de Autorización	Dirección	Teléfono	Fax
Cochabamba	R.A. 186/2019 de 05/01/19	Av. Pando #1140, Manzano 193-A, Z. Queru Queru	(591-4)4129932 (592-4)4129929	
Santa Cruz	R.A. 401/2019 de 05/01/19	C. Guemes Oeste #4, Condominio The Loft, Of. 101, Z. Equipetrol	(591-3)3114385 (591-3)3114403	

CREDISEGUROS S.A. SEGUROS GENERALES

Datos Generales de la Entidad			
Razón Social:	**CREDISEGUROS S.A. SEGUROS GENERALES**		
Domicilio Legal:	Av. Ballivian, N° 1059, Primer Piso, Zona Calacoto	Of. Central	La Paz
Casilla de Correo:			
Teléfonos:	(591-2) 2175900	Fax	(591-2) 2110426
Página Web:		Correo Electrónico:	crediseguro@bancred.com.bo

Accionistas	
Nombre	**% Acc.**
Inversiones Credicorp Bolivia S.A.	51,8742
El Pacífico Cia. De Seguros y Reaseguros	48,0366
Christian Hausherr Ariñez	0,0446
Coty Sonia Krsul Andrade	0,0446

Directorio	
Nombre	**Cargo**
Cesar Rivera Wilson	Presidente
Christian Hausherr Ariñez	Vicepresidente
Luciano Beyoda Corazzo	Secretario
Coty Krsul Andrade	Director
Dante Lindley Artieda	Director
Marcelo Trigo Villegas	Director
Pedro Erick Travezan Farach	Director
Álvaro Correa Malachowsky	Director Suplente
Sara Huamán Morillo	Síndico

Resoluciones Administrativas	
Constitución:	APS/DJ/DS/N° 962/2017 de 15/08/2017
Funcionamiento:	R.A. APS/DJ/DS/Nº 050 de 11/01/2018

SUCURSALES Y AGENCIAS AUTORIZADAS

Ciudad	R.A. de Autorización	Dirección	Teléfono	Fax
No consigna registro				

INFORMACIÓN ENTIDADES ASEGURADORAS DE SEGUROS DE PERSONAS

ENTIDADES DE SEGUROS DE PERSONAS
BUPA INSURANCE (BOLIVIA) S.A.

Datos Generales de la Entidad			
Razón Social:	**BUPA INSURANCE (BOLIVIA) S.A.**		
Domicilio Legal:	Avenida Beni, Calle Guapomo N°2005, edif. Spazio, of. 201, 202, 203	Of. Central:	Santa Cruz
Casilla de Correo:	2399	Call Center:	
Teléfonos:	(591-3) 3424264	Fax:	(591-3) 3450103
Página Web:	www.bupa.com.bo	Correo Electrónico:	bolivia@bupa.com.bo

Accionistas	
Nombre	**% Acc.**
BUPA Global Holdings Limited	99,999
BUPA Denmark Services A/S	0,0005
BUPA Investment Overseas Limited	0,0005

Directorio	
Nombre	**Cargo**
Moses Dodo	Director Presidente
Diego Fernández	Director Vicepresidente
Javier Félix	Director Secretario
Steven Los	Director Suplente
Edison Vallejo	Director Suplente
Dario Vela	Síndico Titular
Claudia Muriel	Síndico Suplente

Resoluciones Administrativas	
Constitución:	SPVS 041 de 08/05/97
Funcionamiento:	SPVS 096 de 12/12/1997

SUCURSALES Y AGENCIAS AUTORIZADAS

Ciudad	R.A. de Autorización	Dirección	Teléfono	Fax
La Paz	R.A. 632 de 10/09/14	Edif. Vitruvio II piso 3, of. A, Av. Sánchez Bustamante N° 7979, esq. Calle 9 de Calacoto	(591-2) 2770919	

LA VITALICIA SEGUROS Y REASEGUROS DE VIDA S.A.

Datos Generales de la Entidad			
Razón Social:	**LA VITALICIA SEGUROS Y REASEGUROS DE VIDA S.A.**		
Domicilio Legal:	Av. 6 de Agosto N° 2860, Z. San Jorge	Of. Central:	La Paz
Casilla de Correo:	8424	Call Center:	800-10-7344
Teléfonos:	(591-2) 2157800	Fax:	(591-2) 2113480
Página Web:	www.lavitaliciaseguros.com	Correo Electrónico:	parandia@grupobisa.com

Accionistas	
Nombre	**% Acc.**
Grupo Financiero Bisa S.A.	97,99
Grupo Bruño S.R.L.	0,824
Mainter Ltda.	0,768
Monopol Ltda.	0,089
Carbogas Ltda.	0,083
Coboce Ltda.	0,083
La Cascada S.A.	0,056
Soc. Hotelera Los Tajibos S.A.	0,056
Alejandro Garcia Peñaranda	0,040
Jose Alberto Melgarejo Ibañez	0,014
Industrias Duralit S.A.	0,000
Rudy Rivera Duran	0,000

Directorio	
Nombre	**Cargo**
Julio César León Prado	Director Titular
Tomás Nelson Barrios Santivañez	Director Titular
Carlos Ramiro Guevara Rodriguez	Director Titular
Marco Asbún Marto	Director Titular
Juan Alejandro Mac Lean Céspedes	Director Suplente
Sergio Antonio Selaya Elio	Sindico Titular
Fernando Cristian Caballero Zuleta	Sindico Suplente

Resoluciones Administrativas	
Constitución:	R.A. 036 de 22/05/98
Funcionamiento:	R.A. 047 de 12/06/98

SUCURSALES Y AGENCIAS AUTORIZADAS

Ciudad	R.A. de Autorización	Dirección	Teléfono	Fax	Casilla
Santa Cruz	R.A. 007/98 de 05/10/98	Calle Saavedra esq. Calle Cochabamba Torre Empresarial CAINCO, P. 11 - Zona Sur	(591-3) 3337244	(591-3) 3112194	3441
Cochabamba	R.A. 015/99 de 27/01/99	Calle Juan Capriles Nº 392 Zona Queru Queru	(591-4) 4451301	(591-4) 4118831	6480
Sucre	R.A. 249/01 de 26/06/01	Calle Bolivar Nº 786	(591-4) 6441630 (591-4) 6433729	(591-4) 6912612	
Tarija	R.A. 437/02 de 20/05/02	Calle Ingavi Nº 156	(591-4) 6652126	(591-4) 6652126	
Oruro	R.A. 428/02 de 20/05/02	Calle La Plata Nº 6135 Zona Central	(591-2) 5253887	(591-2) 5113649	
Potosí	R.A. 438/02 de 20/05/02	Calle Tarija Nº 12	(591-2) 6227193	(591-2) 6122800	
Trinidad	R.A. 631/04 de 20/10/04	Av. 18 de Noviembre Nº 350	(591-3) 4620554	(591-3) 4625504	
El Alto	R.A. 1022/05 de 18/11/05	Av. Juan Pablo II Nº 100, esq. Lisboa	(591-2) 2841641	(591-2) 2841641	
Cobija	R.A. 852/06 de 14/08/06	Calle Bruno Racua Nº 82 esq. Plaza German Busch	(591-3) 8424067	(591-3) 8424067	
Montero	R.A. 802/12 de 10/10/12	Calle Warnes Nº 172 entre Calle Ayacucho y Calle 21 de Mayo	(591-3) 9227347	(591-3) 9227347	
La Paz	R.A. 801/19 de 23/05/19	Av. Arce N 2880, Zona San Jorge entre Cordero y Clavijo	(591-) 2157800	(591-2) 2116726	

LA BOLIVIANA CIACRUZ SEGUROS PERSONALES S.A

Datos Generales de la Entidad			
Razón Social:	**LA BOLIVIANA CIACRUZ SEGUROS PERSONALES S.A.**		
Domicilio Legal:	Calle Colón Nº 288 Edif. La Boliviana Ciacruz Piso 2- Zona Central	Ciudad Of. Central:	La Paz
Casilla de Correo:	628	Call Center:	800-10-2727
Teléfonos:	(591-2) 2203131	Fax:	(591-2) 2203876 – 2203902
Página Web:	www.lbc.bo	Correo Electrónico:	info@lbc.bo

Accionistas	
Nombre	**% Acc.**
María Elena Diez de Medina Vda. de Bedoya	60,51
Gonzalo Domingo Bedoya Diez de Medina	13,14
Nicola María Teresa Bedoya Diez de Medina	13,14
Rodrigo Alberto Bedoya Diez de Medina	13,14
La Boliviana Ciacruz Seguros y Reaseguros S.A	0,07

Directorio	
Nombre	**Cargo**
Armando Gumucio Karstulovic	Presidente
Christian Schilling Dalgas	Secretario
Nicola Maria Teresa Bedoya Diez de Medina	Directora
Jaime Francisco Paredes Garcia	Director
Carlos Ferreira Vásquez	Director
Pablo Chacón L.	Síndico

Resoluciones Administrativas	
Constitución:	R.A Nº 136/99 de 05/07/1999
Funcionamiento:	R.A. Nº 143/99 de 07/07/1999 R.A. IS Nº 728 de 03/09/02

SUCURSALES Y AGENCIAS AUTORIZADAS

Ciudad	R.A. de Autorización	Dirección	Teléfono	Fax	Casilla
Cochabamba	R.A. IS Nº 712 de 29/08/02	Av. Av. Uyuni N° 1041 esq. Plazuela de la Mujer	(591-4) 4488200	(591-4) 4488201	728
Oruro	R.A. IS Nº 712 de 29/08/02	Calle Presidente Montes Nº 1486 y Adolfo Mier	(591-2) 5253573 (591-2) 5251962	(591-2) 5252896	
Potosí	R.A. IS Nº 712 de 29/08/02	Calle Sucre Nº 4A Entre Calles Hoyos y Mattos	(591-2) 6624786 (591-2) 6222451	(591-2) 6122741	424
Santa Cruz	R.A. IS Nº 712 de 29/08/02	Av. Cristo Redentor Esq. 5to. Anillo	(591-3) 3415000	(591-3) 3415001 (591-3) 3415005	360
Sucre	R.A. IS Nº 712 de 29/08/02	Calle Olañeta Nº 32 Plaza Zudañes entre Calles Bustillo Y Junin	(591-4) 6455613 (591-4) 6452624	(591-4) 6912388	252
Tarija	R.A. IS Nº 712 de 29/08/02	Calle General Trigo Esq. Av. Victor Paz Estensoro Nº 342	(591-4) 6643742 (591-4) 6642293	(591-4) 6113535	1149
Trinidad	R.A. IS Nº 712 de 29/08/02	Plaza Ballivian esq. 6 de Agosto	(591-4) 46-2100 (591-3) 4652242	(591-3) 4621829	323
La Paz	R.A. IS Nº 712 de 29/08/02	Av. Ballivian esq. Calle 19 de Calacoto N° 1213	(591-2) 2795115 (591-2) 2795109	(591-2) 2795103	

SEGUROS PROVIDA S.A.

Datos Generales de la Entidad			
Razón Social:	**SEGUROS PROVIDA S.A.**		
Domicilio Legal:	Av. 20 de Octubre Nº 2524 Edif. San José Mezzanine	Ciudad Of. Central:	La Paz
Casilla de Correo:	133	Call Center:	
Teléfonos:	(591-2) 2430300	Fax:	(591-2) 2121262
Página Web:	www.segurosprovida.com.bo	Correo Electrónico:	provida@segurosprovida.com.bo

Accionistas	
Nombre	**% Acc.**
René Marcelo Hurtado Sandoval	69,11
Guillermo Salame Gonzalez A.	11,91
Julio César Saucedo Hurtado	9,73
Fabiola Eguez Hurtado	9,25

Directorio	
Nombre	**Cargo**
Rene Marcelo Hurtado Sandoval	Presidente
Luis Nolberto Clavijo Castro	Vicepresidente
Sergio Fernando Salazar Machicado	Secretario
Andrea Bolimann Duarte	Director Suplente

Resoluciones Administrativas	
Constitución:	R.A. Nº 132 de 05/07/99
Funcionamiento:	R.A. Nº 144 de 07/07/99

SUCURSALES Y AGENCIAS AUTORIZADAS

Ciudad	R.A. de Autorización	Dirección	Teléfono	Fax
Cochabamba	R.A. IS Nº 851 de 01/11/02	Av. Ramon Rivero Nº 420 Esq. Calle Antezana Edif. Arboleda Planta Baja Local 1	(591-4) 4128605	
Santa Cruz	R.A. IS Nº 851 de 01/11/02	Ingavi esq. Independencia Galería Central PB Of. 21	(591-3) 3331068	(591-3) 3119712
Tarija	R.A. IS Nº 851 de 01/11/02	Calle Colón Nº 640 entre Calles La Madrid e Ingavi	(591-4) 6634000	(591-4) 663-4000
Potosí	R.A.Nº 634 de 17/05/16	Calle Bustillos Nº 867 entre Calle Omiste e Ingavi	(591-2) 6122649	
Sucre	R.A.Nº 064 de 15/01/17	Calle España, N° 136		
Trinidad - Beni	R.A.Nº 063 de 15/01/18	Final Calle 18 de noviembre, N° 144, entre La Paz y 6 de agosto		
Oruro	R.A.Nº 060 de 15/01/18	Final Calle Junin, esquina Avenida Quintana, N° 46, Zona Este.		
Cobija - Pando	R.A.Nº 067 de 16/01/18	Avenida Pando, S/N, Barrio 27 de Mayo.		

NACIONAL SEGUROS VIDA Y SALUD S.A.

Datos Generales de la Entidad			
Razón Social:	**NACIONAL SEGUROS VIDA Y SALUD S.A.**		
Domicilio Legal:	Av. Monseñor Rivero Nº 223 Esquina Asunción.	Of. Central:	Santa Cruz
Casilla de Correo:	3087	Call Center:	800-10-7000
Teléfonos:	(591-3) 3716262	Fax:	(591-3) 3337969
Página Web:	http://www.nacionalseguros.com.bo/	Correo Electrónico:	nacionalseguros@nacionalseguros.com.bo

Accionistas	
Nombre	**% Acc.**
Grupo Nacional de Inversiones NAVI S.A.	99,99932
José Luis Camacho Miserendino	0,00034
Roger Mario Justiniano Paz	0,00034

Directorio	
Nombre	**Cargo**
José Luis Camacho Miserendino	Presidente
Aldo Ronald Cavero Ramos	Vicepresidente
Roger Mario Justiniano Paz	Secretario
Yasminka Marikovic de Jakubek	Director Titular
Fernando Hurtado Peredo	Director Titular-Vocal
Jean Pierre Antelo Dabdoub	Director Titular-Vocal
Rodolfo Ribera Alcántara	Director Titular-Vocal

Resoluciones Administrativas	
Constitución:	R.A. Nº 015 de 26/04/99
Funcionamiento:	R.A. Nº 246 de 30/08/99

SUCURSALES Y AGENCIAS AUTORIZADAS

Ciudad	R.A. de Autorización	Dirección	Teléfono	Fax
Cochabamba	R.A. Nº 190 de 04/05/01	Av. América Nº E-397 Acera Norte	(591-4) 4457100	(591-4) 4457104
La Paz	R.A. Nº 190 de 04/05/01	Calle Capitán Ravelo Nº 2334 Edif. Metrobol	(591-2) 2442942	(591-2) 2442905
Sucursal Montero	R.A. Nº 306 de 28/06/04	Calle Independencia Nº 119	(591-3) 9226012	
Sucre	R.A. Nº 343 de 21/05/03	Calle Bustillos Nº 154	(591-4) 6425196	(591-4) 6225197
Trinidad	R.A. Nº 107 de 08/02/06	Calle 18 de Noviembre Nº 142 entre La Paz y 6 de Agosto	(591-3) 4634109	(591-3) 4634112
Tarija	R.A. Nº 1064 de 11/12/07	Calle Ingavi Nº 886 Esq. Sevilla	(591-4) 6654434	
Pando	R.A. Nº 1021 de 16/10/15	Calle Chuquisaca S/N		
Potosí	R.A. Nº 1022 de 16/10/15	Calle Bolivar , Galería Shopping Sur, Planta Baja		
Oruro	R.A. Nº 1023 de 16/10/15	Calle Bolivar N° 1130 entre Petot y Linares. Edf. Comodoro		
Santa Cruz	R.A. Nº 507 de 24/04/2018	Segundo Anillo, Av. Cristobal Mendoza casi esquina Av. Alemania.		

ALIANZA VIDA SEGUROS Y REASEGUROS S.A.

Datos Generales de la Entidad			
Razón Social:	**ALIANZA VIDA SEGUROS Y REASEGUROS S.A.**		
Domicilio Legal:	Calle Mario Gutiérrez Nº 3325 (3er. Anillo Externo) Esq. Av. Roca y Coronado UV 54	Of. Central:	Santa Cruz
Casilla de Correo:	7181	Call Center:	800 10 6622
Teléfonos:	(591-3) 3632727	Fax:	(591-3) 3632700
Página Web:	www.alianzavida.com.bo	Correo Electrónico:	alejandroy@alianzaseguros.com

Accionistas	
Nombre	**% Acc.**
Transacciones Financieras	37,56
FID Perú S.A.	17,49
Beatriz Veronica Yañez de Adler	13,94
Compañía Industrial d Tabacos S.A:	10,94
Alianza Cia. De Seguros y Reaseguros S.A.	9,91
Marcia Andrea Adler Yañez	3,49
Rodolfo Ignacio Adler Yañez	3,49
Carlos Manuel Lazarte Labarthe	1,73
Alejandro Fabián Ybarra Carrasco	1,45

Directorio	
Nombre	**Cargo**
Andreas Wolfang von Wedemeyer Knigge	Presidente
Rodolfo Ignacio Adler Yañez	Vicepresidente
Ifredo Rojas Osinaga	Secretario
José Manuel Álvarez Quintero	Director Titular
André Simoes Cardoso	Director Titular
Luis Jaime Marques	Director Titular
Juan Manuel Peña Henderson	Director Titular
Alejandro Fabian Ybarra Carrasco	Director Titular
Luis Rodrigo Melgarejo Ibáñez	Director Titular
María Isabel Toucedo Lage	Director Suplente
Alberto Vásquez Vargas	Director Suplente
Alejandra Valeria Aguirre Asbún	Director Suplente
Armando Álvarez Arnal	Síndico Titular
Juan Pablo Novillo del Alcázar	Síndico Suplente

Resoluciones Administrativas	
Constitución:	R.A. 100 de 10/06/99
Funcionamiento:	R.A. 149 de 07/07/99

SUCURSALES Y AGENCIAS AUTORIZADAS

Ciudad	R.A. de Autorización	Dirección	Teléfono	Fax
La Paz	R.A. 233/00 de 05/06/00	Calle 6 Juana Parada Nº 683, Zona Achumani	(591-2) 2793232	(591-2) 2799991
Cochabamba	R.A 430/13 de 30/04/13	Av. Uyuni Nº 547-A entre Potosí y Antezana	(591-4) 4799555	(591-4) 4799333
La Paz	R.A. 1772/16 de 08/12/16	Calle 22 N° 7826, Edif. Torre Montecristo Piso 4 Depto.402 - Zona Calacoto	(591-2) 2792195	(591-2) 2799578
Trinidad	R.A. 462/16 de 14/04/16	Calle Cochabamba N°9, casi esq. German Busch	(591-3) 626268	
Sucre	R.A.1043/17 de 29/08/17	Calle Trinidad N° 134	(591-4) 6452705	
Tarija	R.A.1083/17 de 07/09/17	Calle Carlos Lazcano N° 138, entre calles Ciro Trigo y Delfin Pino, Zona Villa Fátima	(591-4) 6658889	(591-4) 6112471
Montero	R.A. 1062/17 de 01/09/17	Calle Angel Mariano Cuellar esq.calle Santa Cruz	(591-3) 9227911	(591-3) 9227912

CREDISEGURO S.A. SEGUROS PERSONALES

Datos Generales de la Compañía			
Razón Social:	**CREDISEGURO S.A. SEGUROS PERSONALES**		
Domicilio Legal:	Av. Ballivian, Calle 17 N° 1059, Piso 3, Zona Calacoto	Ciudad Of. Central:	La Paz
Casilla de Correo:		Call Center:	
Teléfonos:	(591-2) 2175900	Fax:	(591-2) 2110426
Página Web:		Correo Electrónico:	crediseguro@bancred.com.bo

Accionistas	
Nombre	**% Acc.**
Inversiones Credicorp Bolivia S.A.	51,95
El Pacífico Cia. De Seguros y Reaseguros	48,00
Christian Hausherr Ariñez	0,05

Directorio	
Nombre	**Cargo**
Cesar Rivera Wilson	Presidente
Christian Hausherr Ariñez	Vicepresidente
Luciano Beyoda Corazzo	Secretario
Coty Krsul Andrade	Director
Dante Lindley Arieda	Director
Marcelo Trigo Villegas	Director
Pedro Erick Travezan Farach	Director
Álvaro Correa Malachowsky	Director Suplente
Sara Huamán Morillo	Síndico

Resoluciones Administrativas	
Constitución:	R.A. APS/DJ/DS/Nº 023 de 13/01/2012
Funcionamiento:	R.A. APS/DJ/DS/Nº 386 de 01/06/2012

SUCURSALES Y AGENCIAS AUTORIZADAS

Ciudad	R.A. de Autorización	Dirección	Teléfono	Fax
Santa Cruz	R.A. 1640/18 de 30/11/18	UV N° 30, MZA N° 61, Calle 3 AC-5 (Zona Chiguano)	(591-3)3175000	

SEGUROS Y REASEGUROS PERSONALES UNIVIDA S.A.

Datos Generales de la Entidad			
Razón Social:	**SEGUROS Y REASEGUROS PERSONALES UNIVIDA S.A.**		
Domicilio Legal:	Av. Camacho, Edif. La Urbana, piso 3, N°1485	Ciudad Of. Central:	La Paz
Casilla de Correo:		Call Center:	800-10-9119
Teléfonos:	(591-2) 2151000	Fax:	(591-2) 2151000
Página Web:	www.univida.bo	Correo Electrónico:	

Accionistas	
Nombre	**% Acc.**
Banco Unión S.A.	99,9952
Valores Unión S.A. Agencia de Bolsa Filial del Banco Unión S.A.	0,0024
Sociedad Administradora de Fondos de Inversión Unión S.A.-SAFI Unión S.A. - SAFI Unión S.A.	0,0024

Directorio	
Nombre	**Cargo**
Luis Gonzalo Araoz Leaño	Presidente
Adrián Suárez Valda	Primer Vicepresidente
Ariel Fidel Rada Illatarco	Segundo Vicepresidente
Ramiro David Muñoz Linares	Director
Rodo Suxo Gutiérrez	Director
Edwin Arnulfo Ibañez Elías	Síndico Titular

Resoluciones Administrativas	
Constitución:	R.A.APS/DJ/DS/Nº 120 de 05/02/2015
Funcionamiento:	R.A.APS/DJ/DS/Nº 1215 de 19/11/2015

SUCURSALES Y AGENCIAS AUTORIZADAS

Ciudad	R.A. de Autorización	Dirección	Teléfono	Fax
Cochabamba	R.A. 1546/16 de 25/10/16	Zona Recoleta, Av. Ramón Rivero Nº 846, edif. Picasso P.B.	(591-4) 4114444 (591-4) 4114445	
La Paz	R.A. 1547 /16 de 25/10/16	Zona Central, Av. Camacho Nº 1415 – 1425, edif. Crispieri Nardin P.B. y Primer Piso	(591-2) 2151000	
Santa Cruz	R.A. 1596/16 de 07/11/16	Zona Central, Calle la Florida Nº 130, manzana 19, P.B.	(591-3) 3144444 (591-3) 3144445	
Montero	R.A 563/19 de 09/04/19	Calle 1ero. De mayo edif. Parquero central P.B, Barrio Centro Histórico		
Yacuiba	R.A 563/19 de 09/04/19	Calle Juan XXIII N° 431 entre Ballivian y Santa Cruz P.B.		
Riberalta	R.A 563/19 de 09/04/19	Av. Medardo Chávez Barrio Central N° 677, lado Bco. Unión		
Sacaba	R.A 563/19 de 09/04/19	Calle Comercio s/n, entre calles Grandado y Padilla, Zona Central		
Quillacollo	R.A 563/19 de 09/04/19	Av. Albina Patiño N° 520, Km 14,5 esq. Pasaje Los Pinos Edificio Centro Comercial Guadalupe II		
Potosí	R.A. 0842/17 de 10/07/17	Calle Bolívar s/n entre calles Ustarez y Pizarro		
El Alto	R.A 563/19 de 09/04/19	Av. Panorámica s/n Edif. Teleférico Rojo Piso 1 Loc. LC2 y LC3		
Oruro	R.A. 0763/17 de 27/06/17	Calle Adolfo Mier N°369 entre Potosí y Pagador		
Chimoré	R.A 563/19 de 09/04/19	Av. Los Pinos Distrito 01, Lote 2 Manzano 01		
Cobija	R.A. 0772/17 de 27/06/17	Calle Beni No. 56, Distrito 1, Manzano 150, Predio 15		
Tarija	R.A 563/19 de 09/04/19	Barrió I Molino calle Gral. Narciso Campero N° 226		
Trinidad	R.A. 1581/19 de 12/09/2019	Zona San José, Av. Del Mar N° 463 entre calles Nicolás Suarez y 18 de Noviembre		
Sucre	R.A. 0861/17 de 13/06/17	Calle Loa N° 682, esquina Calle Ayacucho, Zona Central		

COMPAÑÍA DE SEGUROS DE VIDA FORTALEZA S.A.

Datos Generales de la Entidad			
Razón Social:	**COMPAÑÍA DE SEGUROS DE VIDA FORTALEZA S.A.**		
Domicilio Legal:	Av. 16 de Julio Nº 100, Plaza Venezuela, Edif. Hermann Piso 1, Oficina Planta Baja	Ciudad Of. Central:	La Paz
Casilla de Correo:		Call Center:	800-12-9992
Teléfonos:	(591-2) 2434885	(591-2) 2434888	Int. 336
Página Web:	www.grupofortaleza.com.bo	Correo Electrónico:	

Accionistas	
Nombre	**% Acc.**
Grupo Financiero Fortaleza S.A.	58,41
Corporación Fortaleza S.R.L.	25,59
Rosario Célida Hinojosa Jiménez	16,00

Directorio	
Nombre	**Cargo**
Guido Edwin Hinojosa Cardozo	Director Titular
Carlos Ricardo Vargas Guzman	Director Titular
Kai Rehfeldt Lorenzen	Director Titular
Germán Enrique Gumucio Limpias	Director Titular
Sergio Mauricio Medinaceli Monrroy	Director Titular
Miguel Alfonso Terrazas Callisperis	Director Suplente
Lucio Bakovic Guardiola	Director Suplente
María Elizabeth Nava Salinas	Síndico Titular
Wálter Orellana Rocha	Síndico Suplente

Resoluciones Administrativas	
Constitución:	R.A.APS/DJ/DS/Nº 395 de 15/04/2015
Funcionamiento:	R.A.APS/DJ/DS/Nº 1220 de 19/11/2015

SUCURSALES Y AGENCIAS AUTORIZADAS

Ciudad	R.A. de Autorización	Dirección	Teléfono	Fax
Cochabamba	R.A. 963/16 de 18/07/16	Av. Salamanca Nº 877 entre Carrillo y Plaza Constitución	(591-4) 4526591	(591-4) 4526590
Oruro	R.A. 964/16 de 18/07/16	Calle Bolívar Nº 631 entre La Plata y Soria Galvarro	(591-2) 5252442 (591-2) 5252152	(591-2) 5112233
Santa Cruz	R.A. 965/16 de 18/07/16	Av. Virgen de Cotoca Nº 144, 2do. Piso (a dos cuadras del segundo anillo)	(591-3) 3487276 (Central)	(591-3) 3353594
Tarija	R.A. 1253/16 de 01/09/16	Calle 15 de Abril Nº 624 entre Calle Junin y O'Connor	(591-4) 6649100	Int. 108
Sucre	R.A. 384/17 de 04/04/17	Calle San Alberto N°108, edif. Fortaleza piso 3	(591-4) 6439951	

SANTA CRUZ VIDA Y SALUD SEGUROS Y REASEGUROS PERSONALES S.A.

Datos Generales de la Entidad			
Razón Social:	**SANTA CRUZ VIDA Y SALUD SEGUROS Y REASEGUROS PERSONALES S.A.**		
Domicilio Legal:	Av. San Martín, Edificio Ambassador Business Center Piso 17.	Of. Central:	Santa Cruz
Casilla de Correo:		Call Center:	
Teléfonos:	(591)3158525	Fax:	(591)3447841
Página Web:	www.santacruzseguros.com.bo	Correo Electrónico:	informaciones.seguros@santacruzfg.com

Accionistas	
Nombre	**% Acc.**
SCFG Sociedad Controladora S.A.	55,00
Santa Cruz Financial Group S.A.	44,99
Sociedad de Inversiones de la Sierra S.A.	0,01
Juan Ricardo Mertens Olmos	0,01

Directorio	
Nombre	**Cargo**
Juan Ricardo Mertens Olmos	Director Titular
Martín Wille Engelmann	Director Titular
Oscar Alfredo Leigue Urenda	Director Titular
Álvaro Velasco Bruno	Director Titular
Jorge Chahin Justiniano	Director Titular
Daniel Gerardo Jordán Nogales	Director Titular
Kathya Lorena Mertens Ibañez	Director Suplente
Marcelo Chahin Novillo	Director Suplente
Luis Roberto Pareja Suárez	Director Suplente
Hugo Mario Urenda Aguilera	Director Suplente
Carlos Fernando Velasco Bruno	Director Suplente
Jorge Alberto Sanguino Rojas	Director Independiente
Roberto Liders Pareja Roca	Sindico Titular

Resoluciones Administrativas	
Constitución:	R.A.APS/DJ/DS/Nº 1206 de 11/09/18
Funcionamiento:	R.A.APS/DJ/DS/Nº 38/19 de 11/01/2019

SUCURSALES Y AGENCIAS AUTORIZADAS

Ciudad	R.A. de Autorización	Dirección	Teléfono	Fax
No consigna registro				

INFORMACIÓN CORREDORES DE SEGUROS Y CORREDORES DE REASEGUROS

CORREDORES DE SEGUROS

A.E.C. FIDES BROKERS LTDA. ASESORES, CORREDORES DE SEGUROS

Datos Generales de la Entidad					
Razón Social:	**A.E.C. FIDES BROKERS LTDA. ASESORES, CORREDORES DE SEGUROS**				
Domicilio Legal:	Calle Moldes Nº 564 entre calles Tarija y Cobija	Of. Central:	Santa Cruz		
Télefono:	(591-3) 3363222	Fax:	(591-3) 3363222	Casilla Postal	
Resolución de Autorización:	R.A. IS Nº 615 de 08/11/00				

Gerente General:	Arce Escobar Jorge			
Socios:	Arce Escobar Jorge			
	Arze Justiniano Vannia			
Sucursal	Cochabamba	Av. Santa Cruz esquina Beni. edif. Comercial Center, P. 8 of. 8-1		
	Teléfono:	(591-4) 4486470; 4440227	Fax:	(591-4) 4402277

ASESCOR S.R.L. CORREDORES DE SEGUROS

Datos Generales de la Entidad					
Razón Social:	**ASESCOR S.R.L. CORREDORES DE SEGUROS**				
Domicilio Legal:	Av. San Martin N° 1800 Edificio El Tacuaral Piso 5 Oficina 501 - Equipetrol Norte	Of..Central:	Santa Cruz		
Télefono:	(591-4) 4532112; 4532124	Fax:	(591-4) 4534202	Casilla Postal	
Resolución de Autorización:	R.A. APS/DJ/DS/Nº 527 de 23/12/11				

Gerente General:	Leo Federico Fleig Linale				
Socios:	Leo Federico Fleig Linale				
	Sueli Lunardi				
Sucursal:	Cochabamba	Av. Oquendo N°452, edif. Sta. María P6 Oficina 6B	Teléfono:	(591-4) 4532112/14	(591-4) 4534202
	La Paz	Av. 6 de Agosto N° 2577, edificio Las Dos Torres	Teléfono:	(591-2) 2433671	(591-2) 2431027

BCS BROKERS CORPORATIVOS DE SEGUROS S.R.L.

Datos Generales de la Entidad					
Razón Social:	**BCS BROKERS CORPORATIVOS DE SEGUROS S.R.L.**				
Domicilio Legal:	Calle Jaime Peñaranda N° 1450, Torre Equus, piso 4	Of. Central:	La Paz		
Télefono:	(591-2) 2794055	Fax:	(591-2) 2794037	Casilla Postal	
Resolución de Autorización:	R.A. APS/DJ/DS/Nº 1090 de 04/08/16				

Gerente General:	Vedia Jonás Álvaro Mariano				
Socios:	Christian Marco Vargas Escobar				
	Alvaro Mariano Vedia Jonas				
Sucursal:	Santa Cruz	Av. San Martin N 1800 Edificio El Tacuaral Piso 5 Oficiana 501 - Equipetrol Norte	Teléfono:	(591-3) 3349400	
	Cochabamba	Av. Santa Cruz esq. Oblitas N° 379, Edif. Torre Dubai, piso 2 of 2E	Teléfono:	(591-4) 4510011	
	La Paz	Av. Diego de Portugal Nº 119, Planta Baja Ofs. 4 y 5; Zona Ciudad Satélite	Teléfono:	(591-2) 2818075	(591-2) 2811741
	Tarija	Calle Santa Cruz N° 779, entre calles Bolivar e Ingavi, 1er Piso Departamento 1	Teléfono:	(591-4) 6652666	(591-4) 6675859

CABEZAS S.R.L. CORREDORES Y ASESORES DE SEGUROS

Datos Generales de la Entidad					
Razón Social:	**CABEZAS S.R.L. CORREDORES Y ASESORES DE SEGUROS**				
Domicilio Legal:	Calle Mercado Nº 1328 Edif. Mariscal Ballivián P. 9 Of. 903-904	Of. Central:	La Paz		
Télefono:	(591-2) 2201762; (591-2) 2204467	Fax:	(591-2) 2201859	Casilla Postal:	7612
Resolución de Autorización:	R.A. IS Nº 103 de 03/04/00				

Gerente General:	Cabezas Pozo, Guillermo Wilfredo				
Socios:	Cabezas Pozo, Guillermo Wilfredo				
	Ricaldi Siles Elena Judith				
	Tito Pairo Martha Beatriz				
	Cabezas Lino Wilfredo				
	Cabezas Lino Jorge M.				
	Del Villar Rodríguez Francisco				
Sucursal:	Santa Cruz	Calle Arce Nº 101 esq. Prolongación Campero Entre 1er. y 2do. Anillo	Teléfono:	(591-3) 3398763	Fax:

CONSEGUR S.R.L. CORREDORES Y ASESORES DE SEGUROS

Datos Generales de la Entidad					
Razón Social:	**CONSEGUR S.R.L. CORREDORES Y ASESORES DE SEGUROS**				
Domicilio Legal:	Calle 23 de Calacoto N° 7875 edificio Magnolia planta baja oficina 1	Of. Central:	La Paz		
Télefono:	(591-2) 2793139 - 2917412 - 73005898	Fax:	(591-2) 2790337	Casilla Postal	12934
Resolución de Autorización:	R.A. Nº 069 de 12/06/96				

Gerente General:	Duran Landaeta Oscar Miguel				
Socios:	Quintanilla Rodriguez Danitza				
	Duran Landaeta Oscar Miguel				
	Quintanilla Rodriguez Ethmy				
	Castro Cuevas Lizzette Tereza				
	Villa Jurado Percy Alvaro				
	Duran Viscarra Oscar				
	Vallejos Gamarra Lucio Ivan				
	Pelaez Maria Elena				
	Aguila Soto Orlando				
Sucursal:	Cochabamba	Calle Esteban Arce N° 347 Galeria Mary, Mezzanine Of. 16	Teléfono:	(591-4) 4425200	(591-4) 4253696
	Oruro	Calle Leon N° 168	Teléfono:	(591-2) 5271407	
	Potosi	Pasaje Boulevard Edif. Yeyos Of 15	Teléfono:	(591) 70313666	
	Santa Cruz	Calle Antenor Vasquez N° 38 entre Ballivian y Nuño de Chavez	Teléfono:	(591-3) 3344691	
	Sucre	C. Bustillos N° 131 ex Supermercado SAS Interior Of 3	Teléfono:	(591-4) 6424905	
	Tarija	C. Daniel Campos N° 131	Teléfono:	(591-4) 6675994	

CONSEJEROS Y CORREDORES DE SEGUROS BOLIVIA S.R.L.

Datos Generales de la Entidad					
Razón Social:	**CONSEJEROS Y CORREDORES DE SEGUROS BOLIVIA S.R.L.**				
Domicilio Legal:	Calle Chuquisaca N° 82 esq. Ballivian Comercial Lourdes - P.A. Of 1	Of. Central:	Santa Cruz		
Télefono:	(591-3) 3352877-3345697-78453199	Fax:	(591-3) 3373580-3345697	Casilla Postal	
Resolución de Autorización:	R.A. SPVS-IS Nº 1058 de 07/12/2007				

Gerente General:	Calderon Romero Paul				
Socios:	Romero Vargas Carlos Eduardo				
	Romero Montaño Julio Abraham				
Sucursal:	Santa Cruz	Barrio Omar Chavez Ortiz Av. 15 de agosto U.V. 140, Barrio Guarachi Calle 3 N° 54	Teléfono:	Telf.: 333-52877	
	La Paz	Av. Calacoto, Calle 9 Edif. Dorado of. 104, Zona Sur			

CONSULTORES DE SEGUROS S.A. CORREDORES Y ASESORES

Datos Generales de la Entidad					
Razón Social:	**CONSULTORES DE SEGUROS S.A. CORREDORES Y ASESORES**				
Domicilio Legal:	Av. Sanchez Lima Nº 2231 P. 1 Of. 201	Of. Central:	La Paz		
Teléfono:	(591-2) 2422922	Fax:	(591-2) 2422939	Casilla Postal	11947
Resolución de Autorización:	R.A. Nº 24 de 02/04/92	Call Center	800-10-22-66		

Gerente General:	Suxo Iturry Jorge Humberto				
Socios:	Suxo Iturry Jorge Humberto				
	Azeñas de Suxo Maritza				
	Suxo Uría Addy de las Mercedes				
	Suxo Uría Sergio Humberto				
	Suxo Azeñas Andrea				
Sucursal:	Cochabamba	Zona Queru Queru Calle Buenos Aires N° 557, esquina Pantaleon Dalence	Teléfono	(591-4) 4660665	Fax: (591-4) 4660663
	Oruro	Pasaje Guachalla y calle La Plata s/n - Edif. Cámara de Comercio Piso 3 Of. 305	Teléfono	(591-2) 5251898	Fax: (591-4) 4660664
	Santa Cruz	Calle Los Gomeros Nº 2, 3er. anillo externo	Teléfono	(591-3) 3454530	Fax: (591-3) 3454533
	Sucre	Calle Olañeta Nº 42 (Plazuela Zudañes)	Teléfono	(591-4) 6443914 (591-4) 6437388	Fax: (591-4) 6443914
	Tarija	Av. Gualberto Villarroel No 651 Barrio 14 Viviendas	Teléfono	(591-4) 6672129	Fax: (591-4) 6672129

CORREDORA BOLIVIANA DE SEGUROS LTDA.

Datos Generales de la Entidad					
Razón Social:	**CORREDORA BOLIVIANA DE SEGUROS LTDA.**				
Domicilio Legal:	Av. Santa Cruz esq. Beni Nº 1274 edif. Comercial Center p.5 of.2	Of. Central:	Cochabamba		
Télefono:	(591-4) 4488591; 4488593	Fax:	(591-4) 4488592	Casilla Postal	6603
Resolución de Autorización:	R.A. Nº 654 de 27/12/00				

Gerente General:	Rafael Orellana Centellas				
Socios:	Ma. Elena Villarroel Garcia				
	Rafael Orellana Centellas				
	Lozada Moya Luis Eduardo				
	Aramayo Antezana Silvia Roxana				
Sucursal:	Santa Cruz	Av. Santos Dumont Nº 58	Teléfono:	(591-3) 3211191	
	Sucre	Calle Padilla N° 661	Teléfono:	(591-4) 6426726	

CORREDORA DE SEGUROS G&G LTDA.

Datos Generales de la Entidad					
Razón Social:	**CORREDORA DE SEGUROS G&G LTDA.**				
Domicilio Legal:	Calle Tarija Nº 465	Of. Central:	Santa Cruz		
Télefono:	(591-3) 3339573	Fax:	(591-3) 3343486	Casilla Postal:	1381
Resolución de Autorización:	R.A. Nº 055 de 17/12/84				

Gerente General:	Gómez Salazar Alberto
Socios:	Gómez Salazar Alberto
	Gómez Norah Clementelli de
	Clementelli Arza Rubén
	Gómez Orellana Hugo Claudio

CORREDORA DE SEGUROS S.R.L. CONSESO LTDA.

Datos Generales de la Entidad					
Razón Social:	**CORREDORA DE SEGUROS S.R.L CONSESO LTDA.**				
Domicilio Legal:	C. Pedro Borda 917 esq. Juan Crisóstomo Carrillo edif. Conseso Piso 1 y 2	Of. Central:	Cochabamba		
Télefono:	(591-4) 4251044; 4526747	Fax:	4223784	Casilla Postal	2019
Resolución de Autorización:	R.A. IS Nº 017 de 20/05/1985				

Gerente General:	Rivero Adriázola Carlos Enrique			
Socios:	Ballivián Chávez Mariano			
	Andia Saavedra Antonio Gustavo			
	Grachov Yegorva Nadiezhda			
	Rivero Adriázola Carlos Enrique			
Sucursal:	Cochabamba (Quillacollo)	Calle José Ballivian N° 222, Galería Amanecer piso 1 of. 9	(591-4) 4365996	(591-4) 4373681
	Cochabamba (Recoleta)	Av. Pando esq. Boulevard Nº 1122 Edif. Saal piso 2 of. 28	(591-4) 4488174	(591-4) 4487804
	La Paz	Av. 20 de Octubre Nº 1763 -Edificio pan de vida I	(591-2) 2311363 (591-2) 2311457 (591-2) 2311121	(591-2) 2311363
	La Paz (El Alto)	Av. Diego de Portugal Nº 1192 Planta Baja of. 3 Ciudad Satélite El Alto	(591-2) 2811741	(591-2) 2811741
	La Paz San Miguel	San Miguel, Av. Montenegro 7E Edif. Araceli, Piso 2	(591-2) 2794055	(591-2) 2794037
	Oruro	Calle Potosí esq. Adolfo Mier Nº 1495	(591-2) 5289496	(591-2) 5289496
	Potosí	Calle Bolívar, N° 1012, entre calles Simon Chacon y La Paz, zona Central	(591 4) 6465701	(591 4) 6438914
	Santa Cruz	Av. Marcelo Terceros Banzar N 444 entre calle Los Robles y Av. Radial 23, Zona 3er anillo externo	(591-3) 3391202-3391203	(591-3) 3391277
	Santa Cruz Equipetrol	Avenida San Martín Nº 1855, Barrio Equipetrol Norte, Edificio Europeo, Piso 1 Oficina Nº 1C	(591 3) 3349400	(591-3) 3370050
	Sucre	Calle Bustillos Nº 292 entre Colón y La Paz	(591-4) 6465701	(591-4) 6438914
	Tarija	Calle Ballivian Nº 107 esq. Av. Américas Edif. El Carmen Piso 1 Of. 1	(591-4) 6652666-6668331	(591-4) 6652666
	Tarija-Yacuiba	Calle Juan Pablo XXIII Nº 375 entre Santa Cruz y Comercio	(591-4) 6828607	(591-4) 6828607
	Trinidad	Av. 18 de noviembre N° 113, entre calle La Paz y Av. 6 de Agosto - 1re piso , zona Central	71149940	

CORREDORES DE SEGUROS ECOFUTURO S.A.

Datos Generales de la Entidad					
Razón Social:	**CORREDORES DE SEGUROS ECOFUTURO S.A.**				
Domicilio Legal:	Av. Ricardo Sánchez Bustamante N° 302 esq. Calle 9, Torres Ecofuturo, Torre 4.Piso 8vo, Zona Calacoto			Of. Central:	La Paz
Télefono:	297400- 77791101	Fax:		Casilla Postal:	
Resolución de Autorización:	R.A.APS/DJ/DS N°1177/2017 de 27/09/17				

Gerente General:	Ramiro Salinas Soruco
Socios:	Sociedad de Inversiones para Alternativas de Desarrollo-SINADES SRL
	UNITAS
	San Lucas S.R.L.
	ONG-Centro de Investigación y Promoción del Campesino-ONG CIPCA
	Programa de Coordinación de Salud Integral-PROCOSI
	Fundación para el Desarrollo Productivo y Financiera-PROFIN
	Fundación Acción Cultural Loyola- ACLO

CORRESUR S.R.L. CORREDORES Y ASESORES DE SEGUROS

Datos Generales de la Entidad					
Razón Social:	**CORRESUR S.R.L. CORREDORES Y ASESORES DE SEGUROS**				
Domicilio Legal:	Calle 9 de Calacoto esq. Av. Ricardo Sánchez Bustamante Nº 299 Edif. "Vitruvio" Piso 3°	Of. Central:	La Paz		
Télefono:	(591-2) 2120908	Fax:	(591-2) 2120908	Casilla Postal	
Resolución de Autorización:	R.A. SPVS/IS Nº 716 de 11/09/09				

Gerente General:	Haro Escobar Israel Alex				
Socios:	Haro Escobar Israel Alex				
	Montalvo Siles Marcelo David				
	Zimmerman Rosenberg Elazar				
	Haro Escobar Marisol Jackeline				
Sucursal:	Tarija	Calle La Madrid esq. Junin N 573	(591-4) 6658788	Fax:	(591-4) 6658788
	Santa Cruz	C. Enrique Finot N° 277 esq. C. 4 Oeste Equipetrol Condominio Macororo 7 Planta Baja	(591-3) 3333320	Fax:	(591-3) 3369555
	Cochabamba	Av. América N° 360 Z. Queru-Queru Edif. Torre Norte, p. 5 O. 5H	(591-4) 4141560	Fax:	(591-4) 4140675
	Sucre	Calle Junin Nº 588 Shopping Center, Piso 2 Oficina 1	6911872		

CUBRE S.R.L. CORREDORES Y ASESORES DE SEGUROS

Datos Generales de la Entidad					
Razón Social:	**CUBRE S.R.L. CORREDORES Y ASESORES DE SEGUROS**				
Domicilio Legal:	Barrio Guapay Calle Mercedes Gutiérrez N° 8	Of. Central:	Santa Cruz		
Télefono:	(591-3) 3454242	Fax:	(591-2)	Casilla Postal	
Resolución de Autorización:	R.A. APS/DJ/DS/Nº 342 de 03/10/11				

Gerente General:	Jaime Ríos García Meza			
Socios:	Jaime Ríos García Meza			
	Mogrovejo Costas Rose Mery			
Sucursal:	La Paz	Calle 15 de Calacoto Edificio Ketal piso 3 Of. 316 N 7791 Av. Sánchez Bustamante	(591-2) 2121252	

DELTA BROKERS INSURANCE S.A.

Datos Generales de la Entidad					
Razón Social:	**DELTA BROKERS INSURANCE S.A.**				
Domicilio Legal:	Av. Ecuador Nº 2227 (interior), entre calle Rosendo Gutiérrez y calle Fernando Guachalla, Sopocachi	Of. Central:	La Paz		
Télefono:	(591-2) 2411500	Fax:	(519-2) 2411500	Casilla Postal	
Resolución de Autorización:	R.A. IS Nº 028 de 02/02/04				

Gerente General:	Soliz Laura Virginia			
Socios:	Claure Bascon Lionel José			
	Soliz Laura Virginia			
	Soliz Laura Juan Carlos			
	Fuentes Rojas Jorge Luis			
	Fuentes Rojas Carlos			
	Salas Rojas Abel			
Sucursales	Santa Cruz	Edif. Condado III-Galería P. B., Calle Enrique Finot esq. Hugo Wast (5 Este) Equipetrol	Teléfono	(591-3) 3228483
	La Paz	Calle Loayza Nº 233 Edif. Mariscal de Ayacucho, mezzanine, of. 9	Teléfono	(591-2) 2201004

ESTRATÉGICA S.R.L. CORREDORES Y ASESORES DE SEGUROS Y RIESGOS

Datos Generales de la Entidad					
Razón Social:	**ESTRATÉGICA S.R.L. CORREDORES Y ASESORES DE SEGUROS Y RIESGOS**				
Domicilio Legal:	Avenida Las Ramblas Esq. 4to. Anillo, Edificio Cubo 1, Piso 1 Zona Equipetrol Norte.	Of. Central:	Santa Cruz		
Télefono:	(591-3) 3424446	Fax:		Casilla Postal	
Resolución de Autorización:	R.A. Nº 107 de 07/12/95				

Gerente General:	Londoño Pinto Jorge Enrique			
Socios:	Gil Quiroga Rodrigo			
	Londoño Pinto Jorge Enrique			
Sucursales	Cochabamba	Calle La Paz Nº 632 Torre Boston Piso 1 OF. 1-B	Teléfono	(591-4) 4243048
	La Paz	Calle 10, Av. Ballivian Edificio Torre Germania Of. 603	Teléfono	(591-2) 2120277

GÉNESIS BROKERS LTDA. CORREDORA DE SEGUROS

Datos Generales de la Entidad					
Razón Social:	**GÉNESIS BROKERS LTDA. CORREDORA DE SEGUROS**				
Domicilio Legal:	Av. Grigota Nº 1005 Tercer Anillo Nº 1005 Segundo Piso.	Of. Central:	Santa Cruz		
Télefono:	(591-3) 3546767	Fax:	(591-3) 3550397	Casilla Postal	
Resolución de Autorización:	R.A. IS Nº 391 de 05/04/05				

Gerente General:	Ruiz Vila Rene Alex				
Socios:	Ruiz Vila Rene Alex				
	Saavedra Rodas Jorge				
Sucursal:	La Paz	Calle Hermanos Manchego Nº 2420 Primer Piso entre Calles B. Salinas y P. Salazar Sopocachi	Teléfono	(591-2) 2440772 (591-2) 2151954	(591-2) 2151954
	Cochabamba	Calle Las Margaritas s/n entre Av. Pando y Luis Clavo Manzana 076 Lote B	Teléfono	(591-4) 4662888	

H.K.A. CORREDORES Y ASESORES DE SEGUROS S.R.L.

Datos Generales de la Entidad					
Razón Social:	**H.K.A. CORREDORES Y ASESORES DE SEGUROS S.R.L.**				
Domicilio Legal:	Calle Tarapaca Nº 34 (Detrás del Cine Bella Vista)	Of. Central:	Santa Cruz		
Télefono:	(591-3) 3546004; 70086608	Fax:	(591-3) 3546004	Casilla Postal	6690
Resolución de Autorización:	R.A. IS Nº 391 de 05/04/05				

Gerente General:	Barbery Vaca Pereira Juan Carlos			
Socios:	Rivero Cuellar Napoleon			
	Rivero Butron Jorge Luis			
	Rivero Butron Jose Daniel			
	Rivero Butron Ana María			
Sucursal:	Sucre	Calle San Alberto N° 362 entre Avaroa y Potosi Of. 5.	Teléfono	6465953/6414020
	Riberalta- Beni	Calle Antenor Vasquez, Esq. Juan Alberdi N° 198.	Teléfono	7686511

H.P. BROKERS CORREDORES Y ASESORES DE SEGUROS S.R.L.

Datos Generales de la Entidad					
Razón Social:	**H.P. BROKERS CORREDORES Y ASESORES DE SEGUROS S.R.L.**				
Domicilio Legal:	Barrio Equipetrol Norte Calle F N 122 esq Avenida Salvador	Of. Central:	Santa Cruz		
Télefono:	(591-3) 3438001	Fax:	(591-3) 3438088	Casilla Postal:	1025
Resolución de Autorización:	R.A. Nº 007 de 02/06/95				

Gerente General:	Osuna Arano Hernan F.
Socios:	Osuna Arano Hernán
	Limpias de Osuna Mery Isabel

IBA CORREDORES Y ASESORES DE SEGUROS S.R.L.

Datos Generales de la Entidad					
Razón Social:	**IBA CORREDORES Y ASESORES DE SEGUROS S.R.L.**				
Domicilio Legal:	Calle Hermanos Manchego Nº 2420, Piso 1 entre Belisario Salinas y Pedro Salazar (Sopocachi)	Of. Central:	La Paz		
Télefono:	(591-2) 2440772 - 2004580-2004581	Fax:	(591-2) 2442824	Casilla Postal:	
Resolución de Autorización:	R.A. Nº 1195 de 30/12/2013				

Gerente General:	Balanza Gómez Ernesto Miguel
Socios:	Balanza Gómez Ernesto Miguel
	Ibáñez Tejerina Mauricio Bernardo
	Castro Vásquez Alisson
	Castro Quisbert Ramiro
Sucursal:	Cochabamba Av. Libertador Bolivar N° 1480 entre Av. America y Adela Zamunio, Edif. Presidente , planta baja
	Telefono: (591-4) 440782

INTERMED BROKERS S.R.L. CORREDORES Y ASESORES DE SEGUROS

Datos Generales de la Entidad					
Razón Social:	**INTERMED BROKERS S.R.L. CORREDORES Y ASESORES DE SEGUROS**				
Domicilio Legal:	Calle Agustín Saavedra Nº 429, entre calles Potosí y Tarija	Of. Central:	Santa Cruz		
Télefono:	(591-) 3363060; 3364717; 3365271	Fax:	(591-3)3363060	Casilla Postal	1907
Resolución de Autorización:	R.A. Nº 084 de 22/07/96				

Gerente General:	Cadario Salvatierra Enrique
Socios:	Cadario Salvatierra Enrique
	Cadario Lopez Sebastian

INTERNATIONAL INSURANCE BROKERS S.R.L.

Datos Generales de la Entidad					
Razón Social:	**INTERNATIONAL INSURANCE BROKERS S.R.L.**				
Domicilio Legal:	Calle Reyes Ortiz Nº 73 Edif. Gundlach Torre Oeste P. 18 Of. 1801	Of. Central:	La Paz		
Télefono:	(591-2) 2313021	Fax:	(591-2) 2443722	Casilla Postal	2652
Resolución de Autorización:	R.A. Nº 046 de 31/03/99				

Gerente General:	Ruiz Durana Fernando			
Socios:	Ruiz Durana Fernando			
	Danny del Carmen Ridder Lewensztain			
Sucursal:	Santa cruz	Barrio Sirari, Calle Los Nogales Esq. Los Claveles, Of. 1 Edificio Almora	Teléfono	(591-3) 3888364

INTERSEGUROS S.A. CORREDORES Y ASESORES

Datos Generales de la Entidad					
Razón Social:	**INTERSEGUROS S.A. CORREDORES Y ASESORES**				
Domicilio Legal:	Calle N°10, N° 7812, entre las avenidas Jose Ballivian y General Inofuentes, Edif. Emporium, Piso 7, Oficina 701, Zona Calacoto	Of. Central:	La Paz		
Télefono:	(591-2) 2772002	Fax:	(591-2) 2772002	Casilla Postal	14246
Resolución de Autorización:	R.A. Nº 001 de 09/01/96				

Gerente General:	Fernández Echazú Rodrigo			
Socios:	De la Rosa Fischer Jessica			
	De la Rosa Fischer Moira Vanesa			
	Fernandez Echazú Rodrigo			
Sucursal:	Santa Cruz	Calle Landívar Esq. Pablo Busch, Edif. Omnia Suites, P.1 OF. 103	Teléfono	(591-3)3455070

JUSTA S.R.L. CORREDORES DE SEGUROS

Datos Generales de la Entidad					
Razón Social:	**JUSTA S.R.L. CORREDORES DE SEGUROS**				
Domicilio Legal:	Calle Córdova Nº 31, Barrio Equipetrol	Of. Central:	Santa Cruz		
Télefono:	(591-3) 3369406; (591-3) 3337456	Fax:	(591-3) 3369406 int. 102	Casilla Postal:	1039
Resolución de Autorización:	R.A. IS Nº 117 de 10/04/00				

Gerente General:	Pereyra Sena Rodrigo Ariel			
Socios:	Taborga Sánchez Diego			
	Pereyra Sena Rodrigo Ariel			
	Justiniano Rueda Andrea			
Sucursal:	La Paz	Edif. Josefina Piso 7 Of. 1C / Bloque J-28 Jaime Mendoza Esq. Gabriel Rene Moreno	Teléfono	(591-2) 2799458

KIEFFER Y ASOCIADOS S.A. CORREDORES DE SEGUROS

Datos Generales de la Entidad					
Razón Social:	**KIEFFER & ASOCIADOS S.A. CORREDORES DE SEGUROS**				
Domicilio Legal:	Av. 6 de Agosto Nº 2919 P.B. Zona San Jorge	Of. Central:	La Paz		
Télefono:	(591-2) 2433434	Fax:	(591-2) 2431469	Casilla Postal	8600
Resolución de Autorización:	R.A. Nº 035 de 18/06/86				

Presidente:	Kieffer Guzmán Gonzalo				
Socios:	Kieffer Guzmán Gonzalo				
	Fleig de Kieffer Lilian				
	Andres Kieffer Fleig				
	Diego Kieffer Fleig				
	Gonzaki Kieffer Fleig				
Sucursal:	Cochabamba	Calle Pedro Blanco Nº 1322 Edificio Lafayette Piso 7	Teléfono	(591-4) 4487013 (591-4) 4486982	(591-4) 4118545
	Santa Cruz	Buenos Aires N° 338 Centro Comercial "Los Arcos"; Of. 5, 6 y 7	Teléfono	(591-3) 3331809	(591-3) 3333804
	Tarija	Av. Domingo Paz Nº 841 Edificio San Juan Psio 2 of 2B	Teléfono	(591-4) 6113439	(591-4) 6113430

PATRIA S.A. CORREDORES Y ASESORES DE SEGUROS

Datos Generales de la Entidad					
Razón Social:	**PATRIA S.A. CORREDORES Y ASESORES DE SEGUROS**				
Domicilio Legal:	Calle Faustino Sarmiento 2E Nº 15, Barrio Equipetrol Av. San Martín	Of. Central:	Santa Cruz		
Télefono:	(591-3) 3390010	Fax:		Casilla Postal:	
Resolución de Autorización:	R.A. ASFI Nº 460 de 03/12/09				

Director Ejecutivo:	Contreras Salgado Moises			
Socios:	Contreras Salgado Moises			
	Paniagua Dencker Pablo			
	Elisabet Susana Granda			
Sucursal:	Sucre	Calle s/n, Edif. Solar Aranjuez Piso 1, Depto. 1-D, Zona Bajo Aranjuez	Teléfono	(591-4) 6454089
	La Paz	Av. Francia Costanera Calle 17 Nro. 8, Zona Achumani	Celular:	76223188-78466202

PREVICOR CORREDORES Y ASESORES DE SEGUROS S.R.L.

Datos Generales de la Entidad					
Razón Social:	**PREVICOR CORREDORES Y ASESORES DE SEGUROS S.R.L.**				
Domicilio Legal:	Edif. Multicentro Nº 2299, Piso 4, oficina 401 ubicado en la Calle Rosendo Gutierrez esq. Av. Arce	Of. Central:	La Paz		
Télefono:	(591-2) 2112868	Fax:	(591-2) 2116868 Int. 115	Casilla Postal	
Resolución de Autorización:	R.A. SPVS/IS/Nº 303 de 20/04/07				

Gerente General:	Valda Ramírez Rolando			
Socios:	Valda Ramírez Rolando			
	Nemer Chain Miguel Jacobo			
Sucursal:	Santa Cruz	Av. Santos Doumont Nº 2040	Mauricio Valda del Carpio	(591-3) 354092; 70155268
	Sucre	Calle Bolívar Nº 266	Vladimir Carvajal	(591-4) 6435348; 70132713
	Potosí	Calle Chayanta Nº 1044	Norma Lizzeth Montes Mollo	(591-2) 6227293
	Cochabamba	Av. Simón López Nº 685	Romero Villazon Ximena del Rosario	(591-4) 4067870

PUERTO SEGURO CORREDORES Y ASESORES DE SEGUROS S.R.L.

Datos Generales de la Entidad					
Razón Social:	**PUERTO SEGURO CORREDORES Y ASESORES DE SEGUROS S.R.L.**				
Domicilio Legal:	Calle Sucre Nº 663 Edif. Fénix P. 3 Of. 301	Of. Central:	Santa Cruz		
Télefono:	(591-3) 3353142; 3353143	Fax:	(591-3) 3353143 Int.20	Casilla Postal	
Resolución de Autorización:	R.A. SPVS/IS/Nº 058 de 06/02/08				

Gerente General:	Blanco Déniz Rodrigo Alberto			
Socios:	Rivero Ruiz Julio			
	Rivero Garcia Maria Carolina			
Sucursal:	La Paz	Av. 16 de Julio No. 1479 Edif. San Pablo Piso 15 Of. 1503	Solórzano Siles Jesika María del Carmen	(591-2) 2900460; (591-2) 2900461

ROYAL BROKERS S.R.L. CORREDORES DE SEGUROS

Datos Generales de la Entidad					
Razón Social:	**ROYAL BROKERS S.R.L. CORREDORES DE SEGUROS**				
Domicilio Legal:	Barrio El Trompillo c/Esteban Rosas Nº 365 entre 2do. y 3er. Anillo entrando por la Av. La Barranca, UV Nº141-B MZ. Nº 70 Lote Nº 42	Of. Central:	Santa Cruz		
Télefono:	(591-3) 3537070	Fax:	(591-3) 3553344	Casilla Postal	
Resolución de Autorización:	R.A. IS Nº 029 de 02/01/04				

Gerente General:	Guido Agustín Calvimontes Vaca
Socios:	Guido Agustín Calvimontes Vaca
	Ramiro Saenz Cornejo

SAAVEDRA PACHECO CORREDORES DE SEGUROS S.R.L.

Datos Generales de la Entidad					
Razón Social:	**SAAVEDRA PACHECO CORREDORES DE SEGUROS S.R.L.**				
Domicilio Legal:	Av. 16 de Julio Nº 1479 edif. San Pablo p. 19 of. 1903	Of. Central:	La Paz		
Télefono:	(591-2) 2393038; 2112884	Fax:	(591-2) 2393038 (591-2) 2112884	Casilla Postal	
Resolución de Autorización:	R.A. Nº 029 de 03/07/91				

Gerente General:	Saavedra Pacheco Daniel Marcelo			
Socios:	Saavedra Pacheco Daniel Marcelo			
	Saavedra Pacheco Jorge Alberto Valentin			
	Saavedra Pacheco Miguel Martin			
	Jiménez Saavedra Jessica Vanessa			
	Saavedra Pacheco Walter Alberto			
Sucursal:	Cochabamba	Avenida Portales Nº 345 Edif. Portales Piso 7 Of. 78	Télefono:	(591-4) 4798525 (591-4) 4798524

SUDAMERICANA S.R.L. CORREDORES Y ASESORES DE SEGUROS

Datos Generales de la Entidad					
Razón Social:	**SUDAMERICANA S.R.L. CORREDORES Y ASESORES DE SEGUROS**				
Domicilio Legal:	Av. Arce Pasaje Cordero Nº 163	Of. Central:	La Paz		
Télefono:	(591-2) 2433500	Fax:	(591-1) 2128329	Casilla Postal	10250
Resolución de Autorización:	R.A. Nº 325 de 11/11/1999				

Gerente General:	Olivo Gamarra Juan Eduardo			
Socios:	Olivo Gamarra Juan Eduardo			
	Trigo Valdivia Jorge Raúl			
Sucursal:	Cochabamba	Av. Papa Paulo esq. Ramon Rivero N° 604 Edif. Empresarial Torre 42 Piso 7	Teléfono:	(591-4) 4374220
	Santa Cruz	Equipetrol Calle 8 Este Nº 25 entre Canal Isuto y Av. San Martin	Teléfono	(591-3) 3416055; 3416056
	Sucre	Calle Arenales Nº 214	Teléfono	(591-4) 6439113
	Tarija	Av. La Paz Nº 249 Edif, Concordia 1er Piso	Teléfono:	(591-4) 6672014

TOCARS BROKERS S.R.L. CORREDORES DE SEGUROS

Datos Generales de la Entidad					
Razón Social:	**TOCARS BROKERS S.R.L. CORREDORES DE SEGUROS**				
Domicilio Legal:	Av. 16 de Julio – Plaza Venezuela Nº 1413	Of. Central:	La Paz		
Télefono:	(591-2) 2128987	Fax:		Casilla Postal	
Resolución de Autorización:	R.A. Nº 1733 de 05/12/2016				

Gerente General:	Saavedra Toledo Edwin Santos
Socios:	Saavedra Toledo Edwin Santos
	Mendizábal de Saavedra Erika

UNIVERSAL BROKERS S.A. CORREDORES Y CONSULTORES DE SEGUROS

Datos Generales de la Entidad					
Razón Social:	**UNIVERSAL BROKERS S.A. CORREDORES Y CONSULTORES DE SEGUROS**				
Domicilio Legal:	Av. Camacho Nº 1448, Edif. Banco Santa Cruz P. 3 - Zona Central	Of. Central:	La Paz		
Télefono:	(591-2) 2311919	Fax:	(591-2) 2312727	Casilla Postal	5798
Resolución de Autorización:	R.A. Nº 027 de 04/11/85				

Gerente General:	Peñaloza Bretel Miguel Ángel			
Socios:	Sociedad Controladora Mercantil Santa Cruz S.A.			
	Bolivian Investment Corporation S.A.			
	Biscayne Bolivian Company S.A.			
	Mercantile Investment Corporation (Bolivia) S.A.			
Sucursal:	Santa Cruz	Av. Irala esq. Velarde. Edif. Banco Mercantil, P. 5	Teléfono:	(591-3) 3331031
	Cochabamba	Av. Oquendo esq. Ramón Rivero Nº 708, Banco Mercantil Santa Cruz S.A. P. 3	Teléfono:	(591-4) 4530040
	Sucre	Calle España No. 55. Banco Mercantil Santa Cruz S.A.	Teléfono:	(591-4) 6455400
	Tarija	Calle Mariscal Sucre esq. 15 de abril, Agencia Banco Mercantil Santa Cruz S.A.	Teléfono:	(591-4) 6672406
	Potosí	Pasaje Boulevard esq. Mattos N°50-54, Agencia Banco Mercantil S.A.	Teléfono:	(591-2) 6226383
	Oruro	Calle Adolfo Mier Nº 820 Esq. Presidente Montes	Teléfono:	(591-2) 5250071
	Beni- Trinidad	Plaza Mariscal José Ballivián Acera Norte S/N	Teléfono:	(591-2) 4621768

Nota. Según Resolución Administrativa APS N° 1556/2018 de 16/11/18 se dispone la intervención de AON Bolivia S.A. Corredores de Seguros

CORREDORES DE REASEGUROS

ACCES RE CORREDORA DE REASEGURO S.A.

Datos Generales de la Entidad					
Razón Social:	**ACCES RE CORREDORA DE REASEGURO S.A.**				
Domicilio Legal:	Av. Arequipa 8221 La Florida - Edificio Empresarial Shopping Sur Piso 1 Of. N° 2	Of. Central:	La Paz		
Télefono:	(591-2) 2147258	Fax:	(591-2) 2147258	Casilla Postal	
Resolución de Autorización:	R.A. APS/DJ/DS/Nº 3166 de 15/05/2012				

Gerente General:	Daleney Cerruti Adriana Romanina
Socios:	Renteria Benavidez Guillermo
	Hurtado Sandoval Rene Marcelo
	Daleney Cerruti Adriana Romanina

CONESA KIEFFER & ASOCIADOS CORREDORES DE REASEGUROS S.A.

Datos Generales de la Entidad					
Razón Social:	**CONESA KIEFFER Y ASOCIADOS CORREDORES DE REASEGUROS S.A.**				
Domicilio Legal:	Calle 9 Esquina Av. Sánchez Bustamante Nº 7979, Calacoto, Edif. Vitruvio II, P. 4 Of. 4-A	Of. Central:	La Paz		
Télefono:	(591-2) 2773444	Fax:	(591-2) 2115182	Casilla Postal	
Resolución de Autorización:	R.A. IS Nº 299 de 19/10/99				

Gerente General:	Cristian Conesa-Pietscheck Fabre
Socios:	Conesa Pietscheck Fabre Cristian
	Kieffer Guzmán Gonzalo
	Daza de Conesa Emilia Teresa
	Fleig de Kieffer Lilian

IBERAM RE CORREDORES INTERNACIONALES DE REASEGUROS S.A.

Datos Generales de la Entidad					
Razón Social:	**IBERAM RE CORREDORES INTERNACIONALES DE REASEGUROS S.A.**				
Domicilio Legal:	C. Enrique Peñaranda L34, Edificio Torre NV, piso 4 Of. 2	Of. Central:	La Paz		
Télefono:	(591-2) 2972113	Fax:	(591-2) 2972113	Casilla Postal	
Resolución de Autorización:	R.A. Nº 1146 de 12/12/05				

Gerente General:	Rivas Obregón Patricia Jennifer
Socios:	Ramos La Torre Jorge Felix
	Rivas Obregón Patricia Jennifer
	Centeno Zarate Gladys Reneé

OLSA BOLIVIA CORREDORES DE REASEGUROS S.A.

Datos Generales de la Entidad					
Razón Social:	**OLSA BOLIVIA CORREDORES DE REASEGUROS S.A.**				
Domicilio Legal:	Equipetrol Norte, calle F N° 122 Esquina Av. Salvador, en la Unidad Vecinal N° 59, Manzani N° 22. Zona Nor- Oeste	Of. Central:	Santa Cruz		
Télefono:	(591-3) 3429308	Fax:	(591-3) 3429308	Casilla Postal	1025
Resolución de Autorización:	R.A. IS Nº 006 de 07/01/04				

Gerente General:	Méndez Gutiérrez Martha Silvia
Socios:	Osuna Arano Hernán Fernando
	Limpias de Osuna Mery Isabel
	Espinosa French José Enrique
	Olarescu Jochamowitz Mihai

RISK REINSURANCE BROKERS "RISK S.A."

Datos Generales de la Entidad					
Razón Social:	**RISK REINSURANCE BROKERS S.A. "RISK S.A."**				
Domicilio Legal:	Av. Arce - Edif. Fortaleza Piso 6 Of. 602	Of. Central:	La Paz		
Télefono:	(591-2) 2972083	Fax:	(591-2) 2128329	Casilla Postal	
Resolución de Autorización:	R.A. APS/DJ/DS/N° 1158-2013 de 17/12/2013				

Gerente General:	Alarcon Quintela Valiz Patricia
Socios:	Jáuregui Quevedo Gastón Carlos
	Jáuregui Quevedo Diego Andrés
	Quiroz Torres Daniel
	Alarcón Quíntela Valiz Patricia
	Alfaro Valverde José
	Machiavelli Terrazas Katia

UNIVERSAL BROKERS RE S.A. CORREDORES DE REASEGUROS UNIBROSA RE S.A.

Datos Generales de la Compañía					
Razón Social:	**UNIVERSAL BROKERS RE S.A. CORREDORES DE REASEGUROS UNIBROSA RE S.A.**				
Domicilio Legal:	Av. Camacho Nº 1448 Edif. Banco Mercantil Santa Cruz P. 4	Of. Central:	La Paz		
Télefono:	(591-2) 2318077	Fax:	(591-2) 2312727	Casilla Postal	5798
Resolución de Autorización:	R.A. APS/DJ/DS/Nº 046 de 31/05/11				

Gerente General:	Peñaloza Bretel Miguel Angel
Socios:	Sociedad Controladora MSC S.A.
	Bolivian Investment Corporation S.A. (BICSA)
	Mercantile Investment Corporation (Bolivia) S.A.

Nota. Mediante R.A APS/DJ/DS/Nº 415-2015 de 16/04/2015 se dispone la intervención de AON Re Bolivia S.A Corredores de Reaseguros

INFORMACIÓN AJUSTADORES DE SEGUROS

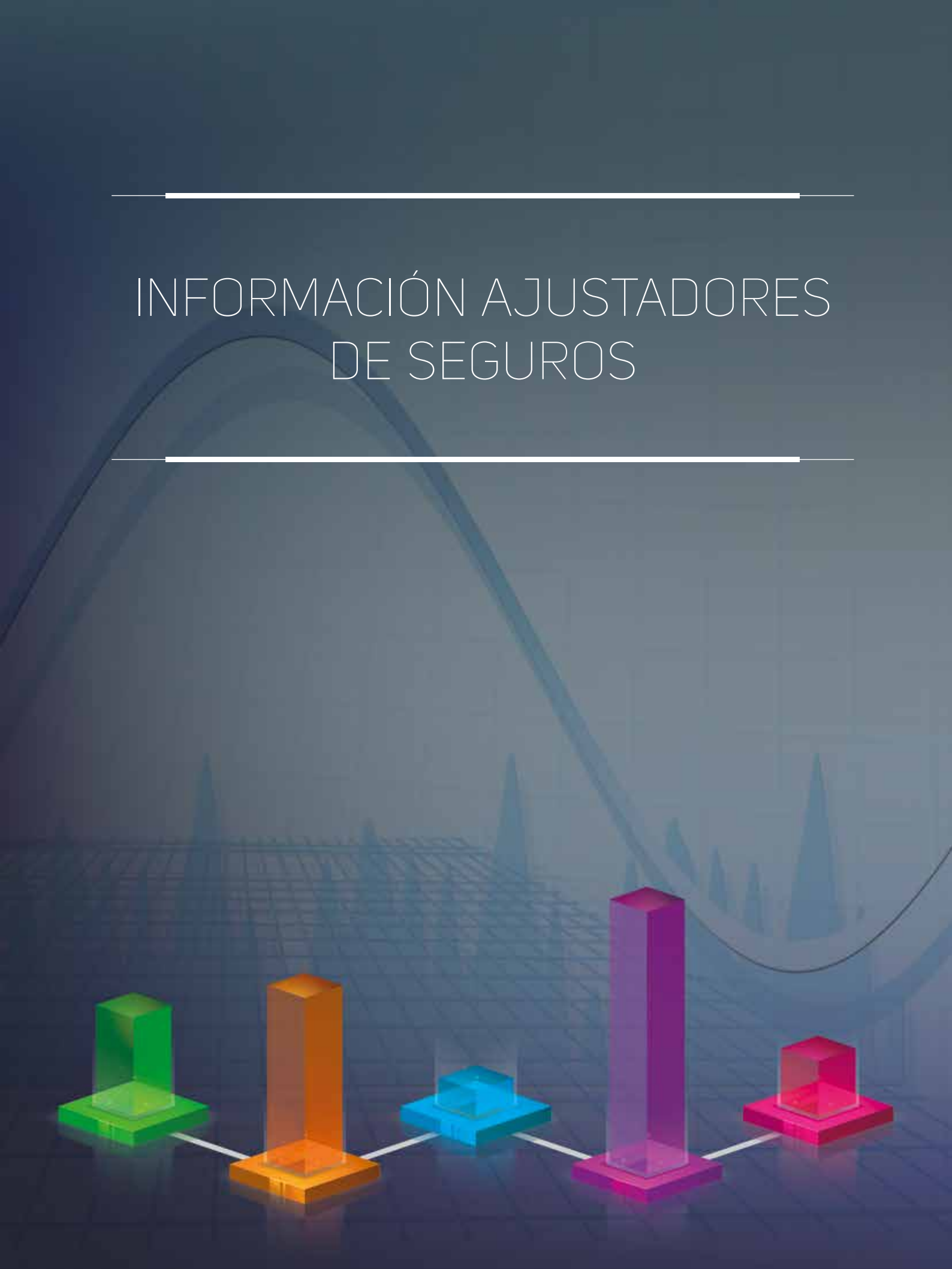

AJUSTADORES DE SEGUROS

Personas Jurídicas					
Razón Social:	**AJUSTADORES DE SEGUROS ASOCIADOS S.R.L. (A.S.A)**				
Resolución de Autorización:	R.A. Nº 029 de 25/04/95				
Representante Legal:	Mendoza Avilés Javier Manuel				
Of. Central:	La Paz				
Dirección:	Calle Víctor Eduardo N° 2178, entre Litoral y Lorini , Zona Miraflores				
Teléfono:	(591-2) 2245342	Fax:	(591-2) 2245342	e-mail:	asasrl@hotmail.com

Razón Social:	**AJUSTES & PERITAJES S.R.L.**				
Resolución de Autorización:	R.A. IS Nº 536 de 21/09/04				
Representante Legal:	Frederick Cafferata C.				
Of. Central:	Santa Cruz				
Dirección:	Shopping Bolivar, 3º nivel; Oficina Nº 342				
Teléfono:	(591-3) 3995884	Fax:	(591-3) 3111563	e-mail:	fcaffarata@aypsrl.com

Razón Social:	**ALVARADO & BRINCKHAUS S.R.L.**				
Resolución de Autorización:	R.A. Nº 625 de 11/12/00				
Representante Legal:	Alvarado Cuadros Hugo Mario				
Of. Central:	Santa Cruz				
Dirección:	Calle Tarija Nº 703 Esq. Saavedra				
Teléfono:	(591-3) 3369924	Fax:	(591-3) 3369924	e-mail:	aybsrl@cotas.com.bo

Razón Social:	**ENRÍQUEZ & LONG S.R.L.**				
Resolución de Autorización:	R.A. Nº 056 de 12/02/80				
Representante Legal:	Long Subirana David				
Of. Central:	La Paz				
Dirección:	Av. 20 de Octubre (Plaza Avaroa) Nº 2473; Edif. Topater, Piso 2º Oficina 205				
Teléfono:	(591-2) 2434427	Fax:	(591-2) 2434427	e-mail:	dlong@entelnet.bo

Razón Social:	**ESTUDIO TÉCNICO EN SEGUROS S.R.L.**				
Resolución de Autorización:	R.A. IS Nº 639 de 29/10/04				
Representante Legal:	Ovando Bilbao la Vieja Tatiana				
Of. Central:	La Paz				
Dirección:	Av. Camacho Nº 1323 Edif. Villanueva P.5				
Teléfono:	(591-2) 2152293	Fax:	(591-2) 2204306	e-mail:	tatiana.ovando@ets.com.bo

Razón Social:	**ETICA AJUSTADORES DE SEGUROS**				
Resolución de Autorización:	R.A. Nº 072 de 09/10/97				
Representante Legal:	Sauma Muñoz Pedro				
Of. Central:	Cochabamba				
Dirección:	Av. 25 de Mayo Nº 184 esq. Calle Colombia, Edif. Santa Clara, Piso 2, Of. 5				
Teléfonos:	77446015; 67407655	Fax:	(591-4) 4512780	e-mail:	eticaajustadores@yahoo.com
Sucursal:	Santa Cruz	Barrio San Carlos Urbanización 62			

Razón Social:	**FIDENTIA (BOLIVIA) S.A.**				
Resolución de Autorización:	R.A. Nº 006 de 13/02/84				
Representante Legal:	Ponce García Jaime				
Of. Central:	La Paz				
Dirección	Calle Francisco Orozco 578 Edificio Bussines Center Q of. 1 A primer piso Zona Calacoto				
Teléfonos:	(591-2) 2770334; 2772332	Fax:	(591-2) 2775025	e-mail:	fidentia@ceibo.entelnet.bo
Sucursales:	Cochabamba	Calle General Achá N° S-0153 Edificio Alba 1, piso 5, of 508	Teléfono:	(591-4) 4252777	
	Santa Cruz	Calle Mercado N° 457 Mezzanine, of. 8	Teléfono:	(591-3) 3342632; 70480638	

Razón Social:	**INTERNATIONAL INSPECTION SERVICES (BOLIVIA) LTDA.**				
Resolución de Autorización:	R.A. Nº 005 de 13/02/84				
Representante Legal:	Ponce García Jaime Alfredo				
Of. Central:	La Paz				
Dirección	Calle Francisco Orozco 578 Edif. Bussines Center Q Of. 1 A primer piso Zona Calacoto				
Teléfonos:	(591-2) 2770334 ; 2772332	Fax:	(591-2) 2775025	e-mail:	fidentia@entelnet.bo
Sucursales:	Cochabamba	Calle General Achá No. S-0153 Edificio Alba 1 piso 5 of. 508	(591-4) 4252777	Fax	(591-4) 4252777
	Santa Cruz	Calle Mercado No. 457 Edificio Mall 7 Mezzanine of. 8	(591-3) 3342632; 70480638		

Razón Social:	**MARCONSULT BOLIVIA S.R.L.**				
Resolución de Autorización:	R.A. IS Nº 694 de 27/06/06				
	Modificación Razón Social R.A. APS/DJ/DS N°1173/15 de 11/11/15				
Representante Legal:	Giussani Southall John				
Of. Central:	La Paz				
Dirección	Calle Gosalvez Nº 240 Esq. Av. 6 de Agosto Planta Baja Of. 2x				
Teléfonos:	(591-2) 2432444; 2432232; 2433233	Fax:	(591-2) 2432425	e-mail:	britan@grupomci.com
	Cochabamba	Calle Washington No. 1448	Jorge Siles	(591-4) 4281338	
	Oruro	Calle Potosí N° 6733	Rolando Miranda	(591-2) 5277233; 73820161	
	Potosí	Calle Carlos Wille No. 1	Miriam de Serrano	(591-2) 6223998; 72437426	
	Santa Cruz	Calle Bolívar s/n Shopping Bolívar 3er. Nivel	Paolo Castillo	(591-3) 3330137; 72616120	
	Sucre	Calle Camargo No. 149	Rodolfo Zegada	(591-4) 6455686; 70315103	
	Tarija	Calle Domingo Paz No. 736	Marcelo Beltrán	(591-4) 6661137; 72985995	

Razón Social:	**SLP ASOCIADOS S.R.L.**				
Resolución de Autorización:	R.A. IS Nº 616 de 28/11/00				
Representante Legal:	Padilla Casanova Helder Gomer				
Of. Central:	Santa Cruz				
Dirección	Barrio Belén, Calle Jerusalén N° 15 Zona El Zoológico				
Teléfonos:	((591-3) 3425213 - 3437231	Fax:	(591-3) 3425213	e-mail:	slpasoc@cotas.com.bo

AJUSTADORES DE SEGUROS

Personas Naturales					
Razón Social:	**ARIAS RODRÍGUEZ ARTURO**				
Resolución de Autorización:	R.A. Nº 727 de 30/12/03				
Of. Central:	La Paz				
Dirección	Calle Elodia de Lijerón No. 880, Sector "B" Alto Obrajes				
Teléfonos:	(591-2) 2730813	Fax:		e-mail:	

Razón Social:	**BALDIVIA ALIAGA CARLOS ALFONSO**				
Resolución de Autorización:	R.A. Nº 1008 de 27/12/02				
Of. Central:	La Paz				
Dirección	Calle Hugo Dávila Nº 904 Sector B Alto Obrajes				
Teléfonos:	(591-2) 2730556	Celular:	72022225	e-mail:	cabaldivia@gmail.com

Razón Social:	**CAVERO MARTÍNEZ CARLOS FABIÁN**				
Resolución de Autorización:	R.A. Nº 318 de 06/05/03				
Of. Central:	Santa Cruz				
Dirección	Av. Beni Nº 277 Ed. Casa Grande Piso 2 Of. 209 UV.015 MZA. 034				
Teléfonos:	(591-3) 3411789; 3411790	Celular:	71651187	e-mail:	ingenieria.seguridad@entelnet.bo

Razón Social:	**CORDOVA FELIPA WILFREDO HUMBERTO**				
Resolución de Autorización:	R.A. IS Nº 615 de 29/07/05				
Of. Central:	La Paz				
Dirección	Av. Montes Nº 613 Zona Norte y/o Calle D Nº 300 Zona Obrajes				
Teléfonos:	(591-2) 2285786	Celular:	71935319	e-mail:	

Razón Social:	**GARCIA MOYANO OSCAR ALFREDO**				
Resolución de Autorización:	R.A. Nº 641 de 09/08/05				
Of. Central:	Cochabamba				
Dirección	Calle Rico Toro Nº 678, entre Luis Calvo y Potosí. Z. Queru-Queru				
Teléfonos:	(591-4) 4456562; 71775701	Fax:	(591-4) 4456561	e-mail:	c.d.i.ajustadores@hotmail.com

Razón Social:	**GONZÁLES GUZMÁN FERNANDO**				
Resolución de Autorización:	R.A. Nº 142 de 06/07/11				
Of. Central:	La Paz				
Dirección	Calle Boquerón Nº 1697 esq. Ayllon				
Teléfonos:	(591-2) 2485845	Celular:	71540769	e-mail:	fguzman7@hotmail.com

Razón Social:	**MUÑOZ GALEB JOSÉ LUIS**				
Resolución de Autorización:	R.A. IS Nº 640 de 31/07/08				
Of. Central:	Santa Cruz				
Dirección	Calle Mataral Esq. Moile N° 409 Barrio Santa Rosita UV:0030 Mz. 0050				
Teléfonos:	(591-3) 3596453	Celular:	70083981	e-mail:	lisin-scz@cotas.com.bo

Razón Social:	**SALDIAS SALAS PERCY**				
Resolución de Autorización:	R.A. APS/DJ/DS/N°1685/2016 de 28/11/16				
Of. Central:	Santa Cruz				
Dirección	Barrio La Bélgica- Calle Coímbra N°3635 B/ Guaracachi C/ Los Pinos S/N				
Teléfonos:	71084737	Celular:	70056967	e-mail:	

Razón Social:	**SALINAS REYES ANÍBAL ARMANDO**				
Resolución de Autorización:	R.A. Nº 635 de 29/10/04				
Of. Central:	Santa Cruz				
Dirección	Residencias del Norte Calle 1 Nº 13				
Teléfonos:	(591-3) 3459119	Fax:	(591-3) 3459119	e-mail:	asalinas@cotas.com.bo

Razón Social:	**VALLEJOS MENDOZA HUGO**				
Resolución de Autorización:	R.A. APS/DJ/DS/Nº 1559/2016 de 27/10/16				
Of. Central:	Santa Cruz				
Dirección	Calle Pedro Galvez N°3175 Barrio Gil Reyes				
Teléfonos:	75011868 -72184301	Celular:	72184301	e-mail:	aseguros.servicios@gmail.com

INFORMACIÓN ASESORES DE SEGUROS

ASESORES DE SEGUROS

Personas Jurídicas					
Razón Social:	**ASESORA TÉCNICA EN SEGUROS S.R.L.**				
Resolución de Autorización:	R.A. APS/DJ/DS Nº 1558 de 13/12/2017				
Of. Central:	Cochabamba				
Dirección	Av. América N° 435 casi Plaza 4 de Noviembre, Edif. "Jaque", piso 5, oficina 5				
Teléfonos:	(519-4) 4012010	Celular:	76401505	e-mail:	

Razón Social:	**CONSULTORES DE SERVICIOS LTDA. (CONSER)**				
Resolución de Autorización:	R.A APS/DJ/DS/Nº 659-2012 de 27/08/12				
Representante legal:	Suxo Uría Sergio Humberto				
Of. Central:	La Paz				
Dirección	Av. Sánchez Lima Nº 2231 Piso 1 Of 201 - Z. Sopocachi				
Teléfonos:	(591-2) 2115371	Fax:	(591-2) 2422939	e-mail:	www.conserltda.com

Razón Social:	**ESTUDIO TÉCNICO EN SEGUROS S.R.L.**				
Resolución de Autorización:	R.A IS Nº 492 de 10/09/04				
Representante legal:	Ovando Mónica Tatiana				
Of. Central:	La Paz				
Dirección:	Av. Camacho Nº 1323 Piso 3				
Teléfonos:	(591-2) 2152293	Fax:	(591-2) 2204306	e-mail:	tatiana.ovando@ets.com.bo

Razón Social:	**PML CONSULTORES ASOCIADOS DE SEGUROS LTDA.**				
Resolución de Autorización:	R.A. IS Nº 408 de 02/08/04				
Resolución de Autorización:	Macias Arias Julio				
Of. Central:	Santa Cruz				
Dirección	Calle 6 (Este) Nº 7 - Barrio Equipetrol				
Teléfonos:	(591-3) 3412337	Fax:	(591-3) 3412351	e-mail:	pml@cotas.com.bo

Razón Social:	**PREVENTIA S.R.L. ASESORES EN SEGUROS**				
Resolución de Autorización:	R.A IS Nº 389 de 28/07/04				
Representante Legal:	Eguez de Hinojosa Moisy Gaby				
Of. Central:	La Paz				
Dirección	Irpavi Calle 8 Nº 7 B				
Teléfonos:	(591-2) 2721754	Celular:	70650905	e-mail:	

ASESORES DE SEGUROS

Personas Naturales					
Razón Social:	**APONTE REYES ORTIZ GUILLERMO**				
Resolución de Autorización:	R.A. IS Nº 400 de 06/04/06				
Of. Central:	La Paz				
Dirección	Av. Sánchez Bustamante Nº 78 Pza. Humbolt – Calacoto				
Teléfonos:	(591-2) 2916579	Celular:	70669881	e-mail:	gapontero@gmail.com

Razón Social:	**ARDILES ALVAREZ MARCO ANTONIO**				
Resolución de Autorización:	R.A. IS Nº 845 de 30/09/2010				
Of. Central:	La Paz				
Dirección	Av. Del Maestro N° 1099 S-B Alto Obrajes				
Teléfonos:	(591-2) 2732955	Celular:	60620800	e-mail:	marcoardiles@gmail.com

Razón Social:	**BALDIVIA ALIAGA CARLOS ALFONSO**				
Resolución de Autorización:	R.A. IS Nº 1008 de 27/02/2002				
Of. Central:	La Paz				
Dirección	Calle Hugo Dávila Nº 904 - Sector B Alto Obrajes				
Teléfonos:	(591-2) 2730556	Celular:	720 22225	e-mail:	carbaldivia@gmail.com

Razón Social:	**CUEVAS OCAMPO JOAQUÍN**				
Resolución de Autorización:	R.A. Nº 629 de 31/10/03				
Of. Central:	La Paz				
Dirección:	Edificio Arco Iris 2do Piso Of. 205 A				
Teléfonos:	(591-2) 2408769 - 2770669	Celular:	71530551	e-mail:	

Razón Social:	**CASTRO QUISBERT RAMIRO GUILLERMO**				
Resolución de Autorización:	R.A. IS Nº 056 de 15/01/2018				
Of. Central:	La Paz				
Dirección	Avenida Chacaltaya N° 772, Zona Norte				
Teléfonos:	(591-2) 2900630	Celular:		e-mail:	ra.gcastro@yahoo.com

Razón Social:	**CAREAGA MELENDRES LUIS ADOLFO**				
Resolución de Autorización:	R.A. IS Nº 319 de 09/3/2018				
Of. Central:	Cochabamba				
Dirección	Avenida Centenario N° 20				
Teléfonos:	(591-4) 4288912	Celular:		e-mail:	lui_careaga@hotmail.com

Razón Social:	**GUZMÁN GONZALES FERNANDO**				
Resolución de Autorización:	R.A. IS Nº 1334 de 30/11/06				
Of. Central:	La Paz				
Dirección	Calle Boquerón Nº 1697 esq. Ayllón - Z. San Pedro				
Teléfonos:	(591-2) 2492515	Celular:	71540769 - 71213154	e-mail:	fguzmang7@hotmail.com

Razón Social:	**IBÁÑEZ MONJE MARCO ANTONIO**				
Resolución de Autorización:	R.A. Nº 76 de 14/10/97				
Of. Central:	La Paz				
Dirección	Calle 11 de Calacoto Nº 7812 Depto. 1-A				
Teléfonos:	77724611	Casilla:	9781	e-mail:	mainmonje@hotmail.com

Razón Social:	**MARTÍNEZ VELASCO JUAN ENRIQUE**				
Resolución de Autorización:	R.A. IS Nº 519 de 19/05/06				
Of. Central:	Tarija				
Dirección:	Calle Juan Misael Saracho				
Teléfonos:	(591-4) 6661567	Celular	77872217	e-mail:	Jmartinez71@hotmail.com
Fax:	(591-4) 6661567				

Razón Social:	**ORTIZ GUILLEN JAIME JAVIER**				
Resolución de Autorización:	R.A. IS Nº 400 de 18/11/2009				
Of. Central:	La Paz				
Dirección	Plaza Murillo C. Socabaya esquina Comercio N° 519, piso 2 Oficina 2				
Teléfonos:	(591-2) 2406537; 70614111; 67148844	Celular:	70614111	e-mail:	est_juridico33@hotmail.com

Razón Social:	**GRANDI MOLINA PABLO ARIEL**				
Resolución de Autorización:	R.A. IS Nº 795 de 15/09/2000				
Of. Central:	La Paz				
Dirección	Calle Capitan Ravelo N° 2070				
Teléfonos:	(591-2) 724824	Celular:	70538499	e-mail:	pablo.grandi@gmail.com

INFORMACIÓN ACTUARIOS MATEMÁTICOS

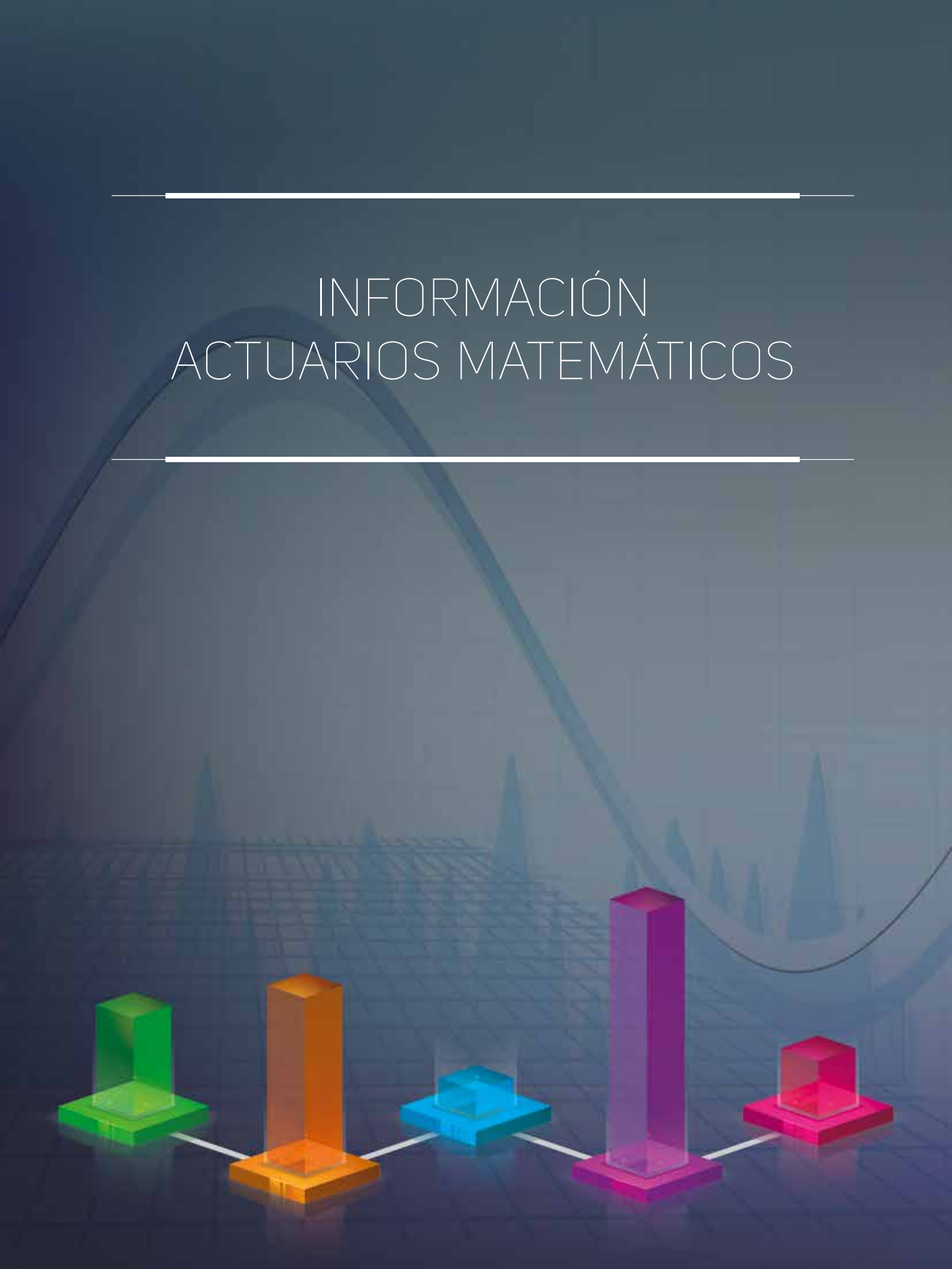

ACTUARIOS MATEMÁTICOS

Personas Naturales					
Razón Social:	**LISTER RICHTER RALF MARTIN**				
Resolución de Autorización:	R.A. Nº 06/95 de 14/12/95				
Of. Central:	La Paz				
Dirección	Calle Cuba # 1209-A esq. Guatemala – Miraflores				
Teléfonos:	(591-2) 222-2661	Casilla:	8101	e-mail:	www.actuarial-file.com rlister@actuarial-files.com
Celular:	70136531				

Razón Social:	**RODRÍGUEZ HARTEL JAIME**				
Resolución de Autorización:	R.A. Nº 040/01 de 06/02/01				
Of. Central:	La Paz				
Dirección:	Oficina: Av. Saavedra Nº 2236 Nº 4 Domicilio: Calle Villalobos esq. Saavedra Nº 625 Edif. Girasoles Nº 1 Piso 13 Departamento 1B				
Teléfonos:	(591-2) 2246287; 2245663	Celular:	70178880	e-mail:	actuarialmath@hotmail.com pensionmath@yahoo.com
Casilla Postal:	M-101037				

Persona Jurídica					
Razón Social:	**MELINSKY, PELLEGRINI Y ASOCIADOS**				
Resolución de Autorización:	R.A. N° 1052/15 de 20/10/15				
Of. Central:	Argentina				
Dirección	Paraguay 754 2do. "C" 1er. Cuerpo C1057AAJ				
Teléfonos:	(54)1143113617 (54)1143123543	Fax:	(54)1143146939	e-mail:	contacto@melpel.com.ar jhpelle@melpel.com.ar edumel@melpel.com.ar
Página Web	www.melpel.com.ar				

INFORMACIÓN AUDITORES EXTERNOS

EMPRESAS DE AUDITORÍA

Razón Social:	**ACEVEDO & ASOCIADOS CONSULTORES DE EMPRESAS S.R.L. REPRESENTANTES DE GRANT THORNTON INT. LTD.**				
Resolución de Autorización:	R.A. N° 68 de 29/01/2014				
Representante legal:	Rodolfo Acevedo Schoerpfer				
Of. Central:	Cochabamba				
Dirección	Adela Zamudio-Av. Ballivian Nº 838 Edif. Las Torres del Sol (Mezanine)				
Teléfonos:	(591-4) 4520022	Fax:	(591-4) 4115111	e-mail:	acevedocba@acevedo.com.bo

Razón Social:	**ACONSULT COMN CHUGAR S.R.L. AUDITORES CONSULTORES**				
Resolución de Autorización:	R.A. Nº 260 de 03/03/2017				
Representante legal:	Víctor Wilfredo Chugar Zubieta				
Of. Central:	Santa Cruz				
Dirección	Av. San Martin Calle Los Lirios Esq. Tropical N° 05 Barrio Sirari (Zona Equipetrol)				
Teléfonos:	(591-3) 3356970 - 72685535	Fax:	(591-3) 3356970	e-mail:	aconsult_chugar@hotmail.com

Razón Social:	**ADVANCED BUSINESS STRATEGIES CONSULTING GROUP S.R.L.**				
Resolución de Autorización:	R.A. Nº 1629 de 15/11/2016				
Representante legal:	Miguel Ángel Soto Durán				
Of. Central:	La Paz				
Dirección	Calle Fernando Guachalla Nº 715-B (Pasaje Donato Cardoso) entre Av. Ecuador y Calle Abdón Saavedra				
Teléfonos:	(591-2) 2117979	Fax:	(591-2) 2427324	e-mail:	info@abs-cgroup.com

Razón Social:	**ASIMCO ASESORES DE EMPRESAS S.R.L.**				
Resolución de Autorización:	R.A. IS Nº 449 de 01/06/2005				
Representante legal:	Natusch Melgar José Edwin				
Of. Central:	Santa Cruz				
Dirección	Calle Choreti Nº 866, entre Av. Prefecto Rivas y Tomás Delezo				
Teléfonos:	(591-3) 3514257	Fax:	(591-3) 3513870	e-mail:	asimco@asimco.com.bo

Razón Social:	**AUDITORES DE AMÉRICA S.R.L. ADA**				
Resolución de Autorización:	R.A. Nº 055 de 15/02/2000				
Representante legal:	Villazón Martínez Luis Carlos				
Of. Central:	La Paz				
Dirección	Edif. Hermann Piso 13 Plaza Venezuela - Zona Central				
Teléfonos:	(591-2) 2316922	Fax:	(591-2) 2316922	e-mail:	ada@auditoresdeamerica.com

Razón Social:	**BAREA VARGAS & ASOCIADOS LTDA.**				
Resolución de Autorización:	R.A. IS Nº 049 de 12/06/98				
Representante legal:	Vargas Pinto René Héctor				
Of. Central:	La Paz				
Dirección:	Av. Arce Nº 2355 Edif. Cobija P. 2 Of. 202				
Teléfonos:	(591-2) 2445567; 2445568	Fax:	(591-2) 2145200	e-mail:	bareavar@entelnet.bo

Razón Social:	**BEDOYA & ASOCIADOS LTDA.**				
Resolución de Autorización:	R.A. IS Nº 138 de 06/07/99				
Representante legal:	Bedoya Maygua Juan Carlos				
Of. Central:	La Paz				
Dirección	Calle Reyes Ortiz Nº 73 Edif. Torres Gundlach Torre Oeste P. 5 Of. 503				
Teléfonos:	(591-2) 2314987	Fax:	(591-2) 2310752	e-mail:	bedoyaasociados@gmail.com

Razón Social:	**BERTHIN AMENGUAL Y ASOCIADOS S.R.L.**				
Resolución de Autorización:	R.A. Nº 009 de 04/02/93				
Representante legal:	Berthin Amengual Hugo				
Of. Central:	La Paz				
Dirección	Calle Rosendo Gutiérrez s/n y Av. Arce; Edif. Multicentro, Torre B, piso 12				
Teléfonos:	(591-2) 2443372	Fax:	(591-2) 2441848; 2443505	e-mail:	info@bdo.bo
Sucursal:	Santa Cruz	Calle Barachavi N° 390, esq. Igmirí Barrio Urbarí	Teléfono:	(591-3) 3544965	

Razón Social:	**CONAAL S.R.L. CONSULTORES Y AUDITORES ASOCIADOS LTDA.**				
Resolución de Autorización:	R.A. Nº 021 de 23/04/93				
Representante legal:	Peña Crespo Eduardo				
Of. Central:	Cochabamba				
Dirección	Calle Lanza No. 261 casi esq. Ecuador, Edif. Alba IV, 6to. Piso Of. D-E				
Teléfonos:	(591-4) 4251856	Fax:	(591-4) 4250196	e-mail:	conaal_srl@hotmail.com

Razón Social:	**CONSULTORES BB LTDA.**				
Resolución de Autorización:	R.A. Nº 007 de 08/03/94				
Representante legal:	Gemio Villazón de Ballester Mery				
Of. Central:	La Paz				
Dirección	Av. 16 de Julio, Edificio Alameda N° 1655 Mezzanine of. 16				
Teléfonos:	(591-2) 2357506	Fax:	(591-2) 2357506	e-mail:	consultoresbb@latinmail.com

Razón Social:	**CONSULTORES DE GERENCIA ASOCIADOS LTDA.**				
Resolución de Autorización:	R.A. Nº 071 de 11/05/92				
Representante legal:	Campos Macias Omar Nelson				
Of. Central:	La Paz				
Dirección:	Sopocachi, Av. Ecuador No. 2135 (pasaje entre calles Aspiazu y Fernando Guachalla)				
Teléfonos:	(591-2) 2417415	Fax:	(591-2) 2422622	e-mail:	cga_consultores_ltda@yahoo.es

Razón Social:	**CONSULTORES EMPRESARIALES S.R.L.**				
Resolución de Autorización:	R.A. Nº 012 de 11/02/93				
Representante legal:	Torricos Fortunato C.				
Of. Central:	La Paz				
Dirección	Calle Mercado N° 1328 Edificio Mariscal Ballivián piso 17 of. 1703				
Teléfonos:	(591-2) 2314987-2201994	Fax:	(591-2) 2310752-2201783	e-mail:	consulto@yahoo.com

Razón Social:	**CONSULTORES Y AUDITORES DE NEGOCIOS S.R.L. COANEG**				
Resolución de Autorización:	R.A. IS Nº 330 de 05/07/04				
Representante legal:	Valdivia Rocha Elizabeth Marion				
Of. Central:	Cochabamba				
Dirección	Avenida San Martin Nº 456 edif. Corven, Piso 2, Of. 2				
Teléfonos:	(591-4) 4504064	Fax:	(591-4) 4504064	e-mail:	coaneg_srl@hotmail.com

Razón Social:	**DELTA CONSULT LTDA.**				
Resolución de Autorización:	R.A. Nº 080 de 29/08/95				
Representante legal:	Calle Rojas Oscar Alberto				
Of. Central:	La Paz				
Dirección	Calle Méndez Arcos Nº 831 Edif. Delta P. 3 - Z Sopocachi				
Teléfonos:	(591-2) 2424529	Fax:	(591-2) 2419555	e-mail:	deltaconsult@dcl.com.bo
Sucursal:	Santa Cruz	Equipetrol Norte, Av. San Martín, Calle Fermín Peralta Nº 110		Teléfono:	(591-3) 3454756

Razón Social:	**DELOITTE**					
Resolución de Autorización:	RA/APS/DJ/DS/Nº 470 de 05/05/15					
Representante legal:	Encinas Miranda Saul Carlos					
Of. Central:	Santa Cruz					
Dirección	Calle Dr. Bernardo Cadario (Barrio Brigida) Nº 3060, Edificio Sobode. Piso 3					
Teléfonos:	(591-3) 3450077		Fax:	(591-3) 3450077	e-mail:	www.deloitte.com
Sucursal:	La Paz	Av. 6 de Agosto No. 2700, Torre Empresarial CADECO Piso 4			Teléfono:	(591-2) 2430044

Razón Social:	**ERNEST & YOUNG (AUDITORÍA Y ASESORÍA)**					
Resolución de Autorización:	R.A. Nº 958 de 11/12/02					
Representante legal:	Ximena Rocio Enriquez Ibarra					
Of. Central:	La Paz					
Dirección	Av. 20 de Octubre Nº 2665 Edif. Torre Azul Piso 16 – Sopocachi					
Teléfonos:	(591-2) 2434313		Fax:	(591-2) 2140937	e-mail:	www.ey.com
Sucursal:		Barrio Equipetrol Zona Nor-Oeste, Calle "F" Este Final, Edif. Aquiarius 7, Piso 2		Teléfono:	(591-3) 3409032	Fax: (591-3) 3415133

Razón Social:	**ESCOBAR & ASOCIADOS S.R.L.**				
Resolución de Autorización:	R.A. ASFI Nº 399 de 18/11/09				
Representante legal:	Escobar Escobar Luis				
Of. Central:	La Paz				
Dirección:	Calle Loayza Nº 233 Edif. Macal. De Ayacucho Mezzanie of. 2				
Teléfonos:	(591-2) 2205385	Fax:	(591-2) 2205385	e-mail:	consultores@escobarsrl.com

Razón Social:	**FAI & ASOCIADOS S.R.L. FINANZAS Y ASESORAMIENTO INTEGRAL**				
Resolución de Autorización:	R.A. IS Nº 030 de 31/01/05				
Representante legal:	Villanueva Balboa Silvia				
Of. Central:	La Paz				
Dirección	Calle 20 de Octubre y Capitán Castrillo Nº 376 Edificio Los Cedros piso 3º of. 4				
Teléfonos:	(591-2) 2312061; 73027840	Fax:	(591-2) 2310752	e-mail:	fai_asociados@yahoo.es

Razón Social:	**GUTIERREZ & ASOCIADOS C.P.A. S.R.L.**				
Resolución de Autorización:	R.A. IS Nº 018 de 19/01/04				
Representante legal:	Castillo Gutierrez Dante Neptali				
Of. Central:	Santa Cruz				
Dirección	Calle Junín N° 301 Edif. Landivar Of. 102				
Teléfonos:	(591-3) 3348682	Fax:	(591-3) 3321531	e-mail:	

Razón Social:	**HLB BOLIVIA LEÓN & ASOCIADOS S.R.L.**					
Resolución de Autorización:	R.A. IS Nº 033 de 05/02/04; R.A .1160/2016 Cambio de denominación					
Representante legal:	Heredia León Mary Rielca					
Of. Central:	Santa Cruz					
Dirección	Av. Cushing No. 2150, esquina Ambaidos					
Teléfonos:	(591-3) 3416631		Fax:	(591-3) 3413747	e-mail:	mal43@hlbbolivia.com
Sucursal:	Cochabamba	Plazuela Constitución No. 810 Av. Salamanca Esq. 16 de Julio		Teléfono:	(591-4) 4 526517	
	La Paz	Av. Arce No. 2529 Edif. Santa Isabel Of. No. 701		Teléfono:	(591-2) 2430874	

Razón Social:	**KPMG S.R.L.**				
Resolución de Autorización:	R.A. Nº 622 de 28/10/03				
Representante legal:	Ruiz Mier Sergio Alejandro				
Of. Central:	La Paz				
Dirección	Capitán Ravelo N° 2131				
Teléfonos:	(591-2) 2442626	Fax:	(591-2) 2441952	e-mail:	bo-fmaudit@kpmg.com
Sucursal:	Santa Cruz	Edif.Spazio Uno, Piso 2, of.204, Calle Beni (entre 2do. y 1er Anillo), calle Guapomó Nº 2005		Teléfono:	(591-3) 33414555

Razón Social:	**PINTO Y BARBERY S.R.L.**				
Resolución de Autorización:	R.A. IS Nº 099 de 28/03/88				
Representante legal:	Pinto Rojas Félix Francisco				
Of. Central:	Santa Cruz				
Dirección	Calle Junín esquina 21 de mayo - Galería Casco Viejo, Piso 2 oficina Nº 117				
Teléfonos:	(591-3) 3399981	Fax:	(591-3) 3399981	e-mail:	www.pintoauditoresyconsultas.com.bo

Razón Social:	**POZO & ASOCIADOS C.P.A. S.R.L.**				
Resolución de Autorización:	R.A. Nº 022 de 23/04/98				
Representante legal:	Sánchez Gutiérrez Ana María				
Of. Central:	La Paz				
Dirección:	C. Abdon Saavedra Nº 2265 Esq. Rosendo Gutiérrez (Lado Lidema/Sopocachi)				
Teléfonos:	(591-2) 2418594	Fax:	(591-2) 2418651	e-mail:	amsanchez@pozoyasociados.com

Razón Social:	**PRICE WATERHOUSE COOPERS S.R.L.**				
Resolución de Autorización:	R.A. IS Nº 536 de 09/10/00				
Representante legal:	Fischer Sergio Leonardo				
Of. Central:	La Paz				
Dirección	Equipetrol Norte Calle Dr. Viador Pinto esq. Calle I Edif. Omnia Dei Piso 1				
Teléfonos:	591 (3) 3444311	Fax:	591 (3) 3444312	e-mail:	carolina.x.rodriguez@bo.pwc.com sergio.fischer@bo.pwc.com
Sucursal:	La Paz	Pasajes Villegas N° 383, Edif. Ana María Pisos 1, 2 y 3 (Zona de San Jorge)		Teléfono:	(591-2) 2408181

Razón Social:	**SOCIEDAD DE INGENIEROS Y AUDITORES CONSULTORES S.R.L.**				
Resolución de Autorización:	R.A. Nº 025 de 12/05/95				
Representante legal:	De la Barra Wilfredo				
Of. Central:	La Paz				
Dirección	Av. Montes N° 768; Edif. Giovanni de Col piso 8 of. 802				
Teléfonos:	(591-2) 2391493	Fax:	(591-2) 2312892	e-mail:	siacconsultores@gmail.com
Sucursal:	Tarija	Av. Jaime Paz Zamora Nº 2450	Teléfono:	(591-4) 6636050	

Razón Social:	**TUDELA & TH CONSULTING GROUP S.R.L.**				
Resolución de Autorización:	R.A. IS Nº 395 de 16/12/99				
Representante legal:	Tudela Cornejo Edgar Willy				
Of. Central:	La Paz				
Dirección	Heriberto Gutiérrez Nº 2391, Zona Sopocachi				
Teléfonos:	(591-2) 2442188	Fax:	(591-2) 2444085	e-mail:	www.tudelanexia.com
Sucursal:	Cochabamba	Calle Heroínas Nº 447, Edif. Rocha, Piso 3 Of. 306	Teléfono:	(591-4) 4508717	
	Santa Cruz	Av. Alemania Calle Pitajaya	Teléfono:	(591-3) 2378542	

INFORMACIÓN PERITOS VALUADORES

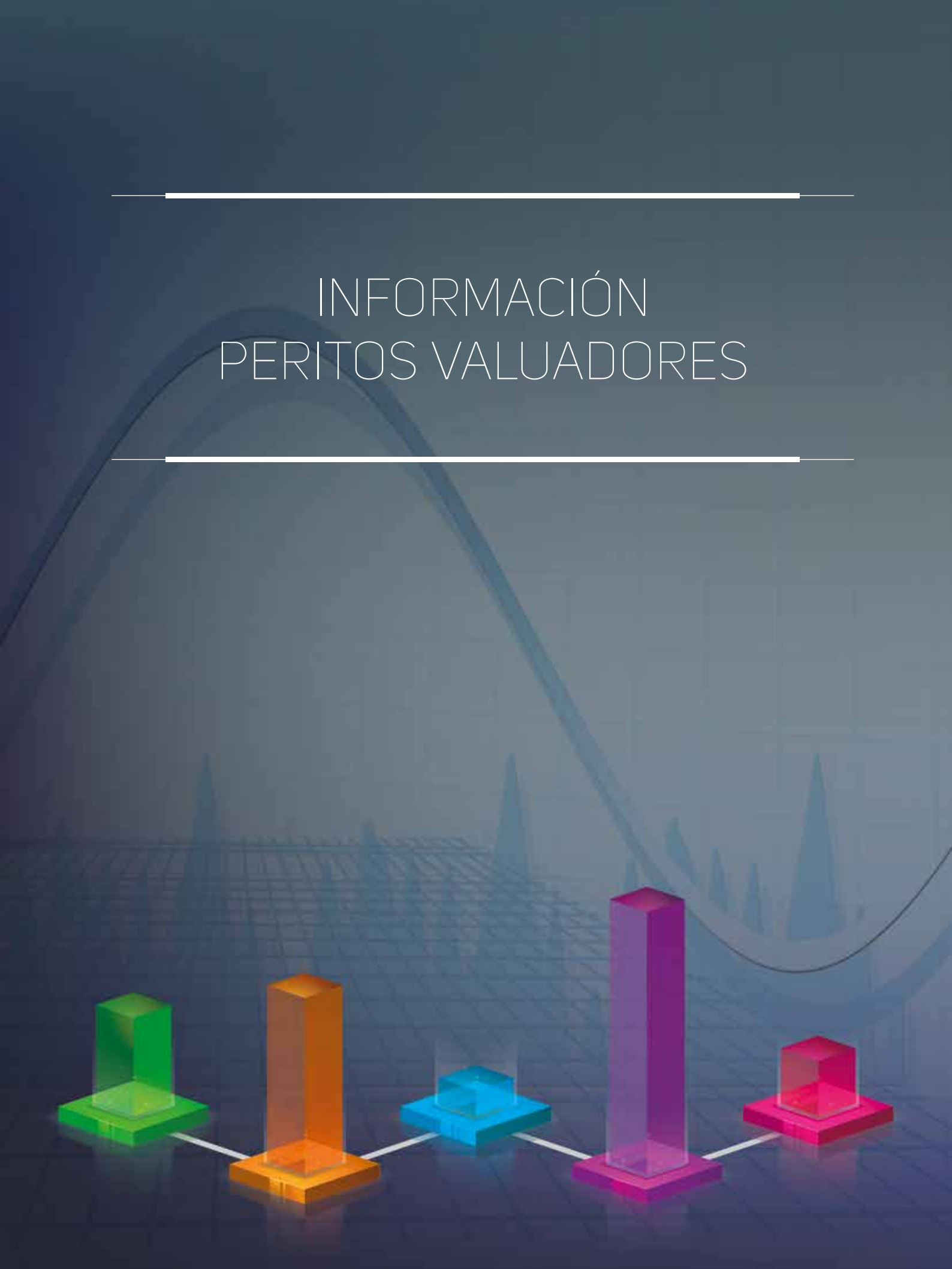

PERITOS VALUADORES

Personas Jurídicas					
Razón Social:	**ABONO S.R.L.**				
Resolución de Autorización:	R.A. IS Nº 307 de 28/06/04				
Representante legal:	Alcázar Valle Luis Carlos				
Of. Central:	Santa Cruz				
Dirección	Av. Cristóbal de Mendoza Nº 214 Barrio Bartos Z.; Segundo Anillo al Norte UV-014 Edificio Castelo Branco Mezzanine Oficina B-3				
Teléfonos:	(591-3) 3390072	Fax:		e-mail:	luischarles18@yahoo.com

Razón Social:	**AIROS S.R.L.**				
Resolución de Autorización:	R.A. Nº 680 de 12/11/04				
Representante legal:	Pizza Bilbao Laura				
Of. Central:	La Paz				
Dirección	Calle Zoilo Flores Nº 1266 Edif. Figliozzi Mezzanine Of. 5				
Teléfonos:	(591-2) 2493006 - 71514365	Fax:	(591-2) 2493007	e-mail:	airos3@latinmail.com

Razón Social:	**ASICAM S.R.L.**				
Resolución de Autorización:	R.A. IS Nº 339 de 03/05/05				
Representante legal:	Ojalvo Saavedra Filiberto Esteban				
Of. Central:	La Paz				
Dirección:	Calle Reseguin Nº 2260 Sopocachi				
Teléfonos:	(591-2) 2422092 71554384 71225628	Fax:	(591-2) 2419616	e-mail:	asicam@acelerate.com

Razón Social:	**CALVO & ARAUZ S.R.L.**				
Resolución de Autorización:	R.A. N 992 de 21/08/2017				
Representante legal:	Sebastian Arauz Añez				
Of. Central:	Santa Cruz				
Dirección:	Av. San Martin C/ La Plata Este N° 9				
Teléfonos:	3444344 / 3423738	Fax:		e-mail:	info@calvoarauz.com

Razón Social:	**DESARROLLOS INMOBILIARIOS ESPACIO URBANO S.R.L**				
Resolución de Autorización:	R.A. N 1321 de 02/10/2018				
Representante legal:					
Of. Central:	La Paz				
Dirección:	C/9 N° 7979 Edif. Vitruvio II Psio 2 Of. F - Zona Calacoto				
Teléfonos:	(591-2) 2797133	Fax:		e-mail:	eu.espaciourbano@gmail.com

Razón Social:	**LUZIO ASOCIADOS S.R.L.**				
Resolución de Autorización:	R.A. N 1201 de 07/09/2018				
Representante legal:					
Of. Central:	Santa Cruz				
Dirección:	Santa Cruz - Av. Beni Nº 277 - UV 015 MZNO. 034 Edificio: Condominio casa Grande Piso: Mezanine Of. 206 - Zona Nor Oesta				
Teléfonos:	(591-3) 3444121	Celular:	72120557	e-mail:	

PERITOS VALUADORES

Personas Naturales					
Razón Social:	**ACHÁ MARAÑÓN MARTIN MAURICIO**				
Resolución de Autorización:	R.A. IS Nº 1037 de 23/11/2005				
Of. Central:	Cochabamba				
Dirección	Calle Lanza Nº n-923 entre Ramón Rivero y Oruro				
Teléfonos:	(591-4) 4520041; 4520708	Fax:	(591-4) 4520712	e-mail:	architec@acelerate.com
Especialidad:	Bienes Inmuebles				

Razón Social:	**ALVARADO NÚÑEZ BEATRIZ MIREYA**				
Resolución de Autorización:	R.A. APS/DJ/DS/Nº 59 de 09/06/11				
Of. Central:	Tarija				
Dirección	Calle Alejandro Del Carpio Nº 243 Zona Central				
Teléfonos:	(591-4) 6644872 - 72980911	Fax:	(591-4) 6645520	e-mail:	mire_01@hotmail.com
Especialidad:	Bienes Inmuebles				

Razón Social:	**BARBOSA LEVY MIGUEL RUDY**				
Resolución de Autorización:	R.A. IS Nº 348 de 03/05/05				
Of. Central:	Cochabamba				
Dirección:	Edif. BBA 3er Piso				
Teléfonos:	(591-4) 4251258	Fax:		e-mail:	invercon@acelerate.com rudy@barbosalevy.com
Sucursales:	Santa Cruz	Edif. Oriente of. 209	Teléfono:	(591-3) 3366340	
	La Paz	Edif. San Pablo of. 1904 piso 19	Teléfono:	(591-2) 2352967	
Especialidad:	Bienes Inmuebles				

Razón Social:	**BRIEGER ROCABADO SONIA PATRICIA**				
Resolución de Autorización:	R.A. APS/DJ/DS/Nº 330 de 18/05/12				
Of. Central:	La Paz				
Dirección	Calle 1 Las Carmelitas Nº 33 Zona Cota Cota				
Teléfonos:	(591-2) 2771886; 2792802	Celular:	73084559	e-mail:	p_brieger@hotmail.com
Especialidad:	Bienes Inmuebles				

Razón Social:	**FERNÁNDEZ SALAZAR VÍCTOR MIGUEL**				
Resolución de Autorización:	R.A. IS Nº 407 de 02/08/04				
Of. Central:	La Paz				
Dirección	C. Hugo Estrada Nº 1354 Edif. Olimpia; piso 2; of. 3				
Teléfonos:	(591-2) 2225498	Fax:	(591-2) 2115837	e-mail:	egofer@hotmail.com
Especialidad:	Bienes Inmuebles				

Razón Social:	**HOSSEN AQUIM CARLOS ALAND**				
Resolución de Autorización:	R.A. IS Nº 630 de 29/10/04				
Of. Central:	Santa Cruz				
Dirección	Calle Güemes Nº 11 esq. Enrique Finot Uv. 33 Mz. 3B Zona Equipetrol				
Teléfonos:	(591-3) 3394044	Fax:	(591-3) 3394045	e-mail:	cahossen@cotas.com.bo
Especialidad:	Bienes Inmuebles				

Razón Social:	**LARREA OBLITAS MARIO**				
Resolución de Autorización:	R.A IS Nº 178 de 27/04/04				
Of. Central:	La Paz				
Dirección	Calle 21 N° 8548, Edificio Larrea Sur, Zona Calacoto				
Teléfonos:	(591-2) 2772961 - 2312593 - 2792927	Fax:	(591-2) 2392221	e-mail:	chichi_larrea@yahoo.com
Especialidad:	Bienes Inmuebles				

Razón Social:	**LÓPEZ VIDELA HUGO**				
Resolución de Autorización:	R.A. IS Nº 224 de 11/05/04				
Of. Central:	La Paz				
Dirección	Calle Víctor Sanjinés Nº 2938 Zona Sopocachi				
Teléfonos:	(591-2) 2414601	Celular:	71551373	e-mail:	hlovid@hotmail.com
Especialidad:	Bienes Inmuebles				

Razón Social:	**MUÑOZ VERA KATIA VALERIA**				
Resolución de Autorización:	R.A. IS Nº 068 de 09/02/05				
Of. Central:	La Paz				
Dirección:	Av. Mariscal Santa Cruz, Edif. Cámara de Comercio, sub-suelo, Of. Nº 9				
Teléfonos:	(591-2) 2772498	Fax:	(591-2) 2312752	e-mail:	kats4@hotmail.com
Especialidad:	Bienes Inmuebles				

Razón Social:	**ORELLANA MOLINA JUAN JOSÉ**				
Resolución de Autorización:	R.A. IS Nº 364 de 23/05/07				
Of. Central:	Cochabamba				
Dirección	C. Suipacha Nº 536 Z. Sudoeste - Entre Méndez Arcos y Ladislao Cabrera Acera Oeste D-10 M				
Teléfonos:		Celular:	71761586; 77955555	e-mail:	
Especialidad:	Bienes Inmuebles				

Razón Social:	**RIVEROS SAAVEDRA JOSÉ MARÍA**				
Resolución de Autorización:	R.A. IS Nº 735 de 09/09/05				
Of. Central:	La Paz				
Dirección	Socabaya 340 - Piso 4 - Oficina 400 - Edificio Renacimiento				
Teléfonos:	(591-2) 2902560	Celular:	72000363	e-mail:	arq.jmrs@cttpb.org riavaluos@gmail.com
Fax:	(591-2) 2902560				
Especialidad:	Bienes Inmuebles, Vehículos y Maquinaria				

Razón Social:	**SUAREZ GANDARILLAS ORLANDO**				
Resolución de Autorización:	R.A. APS/DJ/DS/Nº 553-2012				
Of. Central:	Tarija				
Dirección	Calle Alejandro del Carpio N° 243 (Zona Central)				
Teléfonos:	(591-4) 6644872	Celular:	72988560	e-mail:	osuarez@cosmegasrl.com ingosuarez@hotmail.com
Fax:	591-4) 6645520				
Especialidad:	Bienes Inmuebles				

Razón Social:	**VARGAS CLAUDIO MERCEDES PATRICIA**				
Resolución de Autorización:	R.A IS Nº 563 de 13/07/05				
Of. Central:	La Paz				
Dirección	Av. Arce Nº 2820 Depto. 63				
Teléfonos:	(591-2) 2432123	Celular:	70597100	e-mail:	pvc@entelnet.bo
Especialidad:	Bienes Inmuebles				

Razón Social:	**VARGAS ROJAS EYNAR**				
Resolución de Autorización:	R.A. IS Nº 281 de 14/06/04				
Of. Central:	La Paz				
Dirección	Calle 15 No. 19 Urb. Peña Azul (Alto Irpavi)				
Teléfonos:	(5912) 2723415	Celular:	60564370	e-mail:	eyvargas@gmail.com
Especialidad:	Bienes Inmuebles				

Razón Social:	**GÓMEZ CARPIO GERALDINE**				
Resolución de Autorización:	RA/APS/DJ/DS/Nº 185-2013 de 08/03/2013				
Of. Central:	La Paz				
Dirección	Calle Mercado N° 1335, Piso 9, Of. 904				
Teléfonos:		Celular:	69788858	e-mail:	geraldinegomezc@gmail.com
Especialidad:	Bienes Inmuebles				

Razón Social:	**SCHOLZ DELGADO SUSANA INGRID**				
Resolución de Autorización:	RA/APS/DJ/DS/Nº 986-2014 de 22/12/2014				
Of. Central:	La Paz				
Dirección	Calle Colombia Nº 257 (Galería Comercial)				
Teléfonos:	(591-2) 2714959	Celular:	70611374	e-mail:	ingridscholz100@hotmail.com
Especialidad:	Bienes Inmuebles				

Razón Social:	**UZQUEDA VARGAS, JAIME RAMIRO**				
Resolución de Autorización:	RA/APS/DJ/DS/Nº 1584-2016 de 04/11/2016				
Of. Central:	Tarija				
Dirección	Calle 15 de Abril N.- 180 - Esquina Daniel Campos				
Teléfonos:	6630856	Celular:	71861316	e-mail:	
Especialidad:	Bienes Inmuebles				

Razón Social:	**BOLIVAR PARRAGA IVAN MARIO**				
Resolución de Autorización:	R.A. IS Nº 1569 de 19/11/18				
Of. Central:	La Paz				
Dirección	Av. Mariscal Santa Cruz N° 1322 Edif. Mariscal Santa Cruz Piso Oficina 1				
Teléfonos:	(591-2) 2376584	Celular:	77270846	e-mail:	ibolivarparraga@gmail.com
Especialidad:	Bienes Inmuebles				

Razón Social:	**HALAS ORIHUELA VLADIMIR PETR**				
Resolución de Autorización:	RA/APS/DJ/DS/Nº 437/2019 de 11/03/2019				
Of. Central:	La Paz				
Dirección	Los Pinos Bloque 126, Depto 101				
Teléfonos:	2798072	Celular:	77550872	e-mail:	vhalas@gmail.com
Especialidad:	Bienes Inmuebles				

Razón Social:	**ARGUEDAS ARGUEDAS SUSY GUADALUPE**				
Resolución de Autorización:	RA/APS/DJ/DS/Nº 1540/2018 de 14/11/2018				
Of. Central:	La Paz				
Dirección	Calle Francisco Pizarro N° 1580 Edif. Guzman - San Pedro				
Teléfonos:		Celular:	70573537	e-mail:	arqtec373@hotmail.com
Especialidad:	Bienes Inmuebles				

Razón Social:	**TRUJILLO LLANO SANDRA**				
Resolución de Autorización:	RA Nº 142A/2019 de 15/09/2000				
Of. Central:	La Paz				
Dirección	Av. Hector Ormachea N° 5120 . Edif. Condominio Obrajes BII Piso 4 A - zona de Obrajes				
Teléfonos:	2441086	Celular:	73088404	e-mail:	sandruji@hotmail.com
Especialidad:	Bienes Inmuebles				

Razón Social:	**LUNA MIRANDA ROCIO CRISTINA**				
Resolución de Autorización:	RA Nº 1775/2018 de 15/09/2000				
Of. Central:	La Paz				
Dirección	Calle Boqueron N° 1760 Zona San Pedro				
Teléfonos:	2486941	Celular	71928193	e-mail:	rlunamiranda@yahoo.es
Especialidad:	Bienes Inmuebles				

Razón Social:	**AGUIRRE HEVIA Y VACA PABLO ERNESTO**				
Resolución de Autorización:	RA/APS/DJ/DS/Nº 1807/2019 de 24/10/2019				
Of. Central:	Tarija				
Dirección	Calle Mendez N° 166 Barrio Las Panosas				
Teléfonos:	6667013	Celular:	72998515	e-mail:	
Especialidad:	Bienes Inmuebles				

Razón Social:	**VILLAVICENCIO ZULETA MIGUEL GASTON**				
Resolución de Autorización:	RA/APS/DJ/DS/Nº 451/2019 de 13/03/2019				
Of. Central:	La Paz				
Dirección	Villa el Carmen Calle 4-B / N°72				
Teléfonos:	2215999	Celular:	72568788	e-mail:	maicky60@hotmail.com
Especialidad:	Bienes Inmuebles				

Razón Social:	**CANDIA CAMPOS MARCO ANTONIO**				
Resolución de Autorización:	RA/APS/DJ/DS/Nº 1609/2018 de 15/09/2000				
Of. Central:	La Paz				
Dirección	Calle Carlos Medinacelli N° 1119 - Barriio Cristo Rey				
Teléfonos:	2417180	Celular:	73055250 - 71546455	e-mail:	marqcandia@yahoo.es
Especialidad:	Bienes Inmuebles				

Razón Social:	**MOLLO JEMIO DE ESTRADA LOURDES VIRGINIA**				
Resolución de Autorización:	RA/APS/DJ/DS/Nº 1765/2019 de 15/10/2019				
Of. Central:	La Paz				
Dirección	Calle Felipe Segundo Guzman, Edif. Sin Nombre, Piso 3, Depto./Local/Oficina 1, N° 1670 Zona San Pedro Bajo, casi Esquina Calle SAntos Machicado, Altura Plazuela Gilberto Rojas				
Teléfonos:	2493651	Celular:	73025355	e-mail:	lourdesvmj@gmail.com
Especialidad:	Bienes Inmuebles				

Oficina La Paz: Calle Reyes Ortíz Nº 73
esq. Federico Zuazo,
Edif. Torres Gundlach, Torre Este Piso 4
Casilla Postal: 10794
Teléfono: (591-2) 2331212

Oficina Santa Cruz: Calle Prolongación
Beni N° 20, Edif. Casanovas Piso 2, Of. 2
(Frente al Palacio de Justicia)
Teléfono: (591-3) 3394997 - 3394982

www.aps.gob.bo @BoliviaAPS @Bolivia_APS

Línea gratuita

800 10 1620