



**BOLETÍN ESTADÍSTICO MENSUAL DE SEGUROS
AL 31 DE OCTUBRE DE 2025**

CONTENIDO

- 1. PRODUCCIÓN Y SINIESTROS**
- 2. ENTIDADES ASEGURADORAS**
- 3. INFORMACIÓN POR DEPARTAMENTO**
- 4. INFORMACIÓN DE INTERMEDIARIOS**
- 5. ENTIDADES PREPAGO DE SALUD**
- 6. CALIFICACIONES DE RIESGO**

ABREVIATURAS

ENTIDADES DE SEGUROS GENERALES Y FIANZAS:

LBC-G: La Boliviana Ciacruz de Seguros y Reaseguros S.A.

CRE-G: Seguros y Reaseguros Credinform International S.A.

ILL-G: Seguros Illimani S.A.

ALI-G: Alianza Compañía de Seguros y Reaseguros S.A.

BIS-G: Bisa Seguros y Reaseguros S.A.

FOR-G: Compañía de Seguros y Reaseguros Fortaleza S.A.

NAL-G: Nacional Seguros Patrimoniales y Fianzas S.A.

UNI-G: Unibienes Seguros y Reaseguros Patrimoniales S.A.

CRS-G: Crediseguro S.A. Seguros Generales

MSC-G: Mercantil Santa Cruz Seguros y Reaseguros Generales S.A.

ENTIDADES DE SEGUROS DE PERSONAS:

LVI-P: La Vitalicia Seguros y Reaseguros de Vida S.A.

LBC-P: La Boliviana Ciacruz Seguros Personales S.A.

NAL-P: Nacional Seguros Vida y Salud S.A.

ALI-P: Alianza Vida Seguros y Reaseguros S.A.

CRS-P: Crediseguro S.A Seguros Personales

UNI-P: Seguros y Reaseguros Personales Univida S.A.

FOR-P: Compañía de Seguros de Vida Fortaleza S.A.

SC-P: Santa Cruz Vida y Salud Seguros y Reaseguros Personales S.A.

ENTIDADES PREPAGO DE SALUD

INNOVA: Innovasalud Servicios en Salud S.A.

FOIANINI: FOIANINISALUD MEDICINAPREPAGA S.A.

RAMOS:

INC: Incendio y Aliados

ROB: Robo

TRA: Transportes

EMB: Embarcaciones

AUT: Automotores

AER: Aeronavegación

RTE: Ramos Técnicos

RCI: Responsabilidad Civil

RVM: Riesgos Varios Misceláneos

AGR: Seguros Agropecuarios

SEN: Salud o Enfermedad

APE: Accidentes Personales

FIA: Fianzas

FID: Fidelidad de Empleados

COALC: Cumplimiento de Obligaciones Legales y Contractuales de Telecomunicaciones

GCOA: Garantía de Cumplimiento de Obligaciones Aduaneras

GFME: Garantía de Funcionamiento de Maquinaria y/o Equipo

CPR: Caución a Primer Requerimiento para el Pago Diferido de Tributos Aduaneros de Importación

SOAT: Seguro Obligatorio de Accidentes de Tránsito

SOATC: Seguro Obligatorio de Accidentes de la Trabajadora y el Trabajador en el Ámbito de la Construcción

VIN-LP: Vida Individual Largo Plazo

VIN-CP: Vida Individual Corto Plazo

VGP-CP: Vida en Grupo Corto Plazo

DEF-LP: Defunción y/o Sepelio Largo Plazo

DEF-CP: Defunción y/o Sepelio Corto Plazo

REN: Rentas

DHI-LP: Desgravamen Hipotecario Largo Plazo

DHI-CP: Desgravamen Hipotecario Corto Plazo

SEN-PP: Salud o Enfermedad Prepago

DEF-PP: Defunción y/o Sepelio Prepago

TIPO DE CAMBIO AL 31.10.2025

Bs. 6,86 x 1,00 USD.

UNIDAD DE NORMAS Y ESTADÍSTICAS



1. PRODUCCIÓN Y SINIESTROS

**PRODUCCIÓN Y SINIESTROS
POR MODALIDAD Y RAMO
A Octubre de 2025
(En miles de Dólares Estadounidenses)**

Modalidad	Ramo	Producción Directa Neta Anulaciones	Producción Aceptada en Reaseguro	Producción Total Suscrita	Producción Cedida a Reaseguro	Producción Neta Retenida	Siniestros Directos	Siniestros por Reaseguro Aceptado	Siniestros Totales	Siniestros Reembolsados por Reaseguro Cedido	Siniestros Neto Retenido
Seguros Generales	Incendio	41.224	9.356	50.580	33.643	16.936	14.046	3.904	17.950	12.946	5.004
	Robo	4.041	-	4.041	233	3.808	144	-	144	91	54
	Transportes	15.573	788	16.361	5.966	10.395	5.836	130	5.966	2.642	3.324
	Naves o Embarcaciones	176	17	193	30	163	20	-	20	-	20
	Automotores	94.306	9.890	104.196	25.737	78.459	64.856	4.926	69.782	17.804	51.978
	Aeronavegación	22.129	127	22.256	9.089	13.167	2.944	-	2.944	2.718	226
	Ramos Técnicos	19.507	1.456	20.963	13.877	7.085	7.124	457	7.581	4.982	2.599
	Responsabilidad Civil	20.752	3.583	24.335	13.034	11.301	6.347	1.104	7.451	4.414	3.037
	Riesgos Varios Misceláneos	71.581	3.237	74.818	35.355	39.463	13.010	436	13.446	8.142	5.304
	Agropecuarios	29	-	29	-134	163	7	-	7	-	7
	Salud o Enfermedad	51.402	1.114	52.516	4.550	47.967	45.671	640	46.311	10.222	36.089
	Accidentes Personales	4.128	2.252	6.380	1.762	4.619	1.997	1.516	3.513	944	2.569
Total Seguros Generales		344.847	31.820	376.667	143.142	233.526	162.002	13.113	175.116	64.905	110.211
Seguros de Fianzas	Seriedad de Propuesta	321	2	323	186	136	41	-	41	21	21
	Cumplimiento de Obra	4.806	4	4.810	3.535	1.275	8.005	-	8.005	7.117	888
	Buena Ejecución de Obra	856	-	856	647	209	0	-	0	2	-1
	Cumplimiento de Servicios	1.583	26	1.609	1.030	579	79	-	79	22	56
	Cumplimiento de Suministros	658	-2	655	447	209	516	-	516	243	272
	Inversión de Anticipos	5.981	120	6.101	4.376	1.725	3.620	-	3.620	2.151	1.469
	Fidelidad de Empleados	463	45	509	278	230	29	-	29	7	22
	Créditos	160	-	160	80	80	2	-	2	1	1
	Garantía de Cumplimiento de Obligaciones Aduaneras	1.167	48	1.215	615	600	502	338	840	720	120
	Cumplimiento de Obligaciones y/o Derechos Contractuales	977	487	1.464	1.037	427	0	-	0	0	0
	Garantía de Funcionamiento de Maquinaria y/o Equipo	2	-	2	35	-33	-	-	-	-	-
	Garantía para restitución de importes devueltos por el SIN	-	-	-	-	-	-	-	-	-	-
	Caución a Primer Requerimiento para el Pago Diferido de Tributos Aduaneros de Importación	-	-	-	-	-	-	-	-	-	-
Total Seguros de Fianzas		16.974	729	17.703	12.267	5.436	12.793	338	13.131	10.284	2.847
Seguros Obligatorios	Accidentes de Tránsito	25.585	-	25.585	-	25.585	14.561	53	14.614	37	14.577
	Accidentes de Construcción ⁽²⁾	382	-	382	-	382	113	-	113	-	113
Total Seguros Obligatorios		25.966	-	25.966	-	25.966	14.674	53	14.726	37	14.690
Seguros de Personas	Vida Individual LP	21.955	-	21.955	3.412	18.543	2.302	-	2.302	1.022	1.280
	Vida Individual CP	18.337	-	18.337	6.517	11.821	4.573	-	4.573	1.399	3.174
	Rentas	4.124	-	4.124	462	3.662	752	-	752	314	438
	Defunción y/o Sepelio LP	-	-	-	-	-	-	-	-	-	-
	Defunción y/o Sepelio de CP	144	-	144	-	144	84	-	84	1	84
	Vida en Grupo de CP	24.434	-	24.434	6.638	17.797	7.986	-	7.986	3.375	4.611
	Salud o Enfermedad	19.613	-	19.613	5.283	14.331	13.380	-	13.380	4.070	9.310
	Desgravamen Hipotecario LP	-	-	-	-	-	-	-	-	-	-
	Desgravamen Hipotecario CP	213.416	16.727	230.143	83.379	146.764	93.412	15.269	108.681	45.870	62.812
	Accidentes Personales	5.822	226	6.049	2.664	3.385	4.275	7	4.282	2.199	2.083
Total Seguros de Personas		307.847	16.953	324.800	108.354	216.446	126.765	15.277	142.041	58.250	83.791
Servicios de Prepago ⁽¹⁾	Salud o Enfermedad	13	-	13	-	13	7	-	7	-	7
	Defunción y/o Sepelio	-	-	-	-	-	-	-	-	-	-
Total Servicios de Prepago		13	-	13	-	13	7	-	7	-	7
Seguros Previsionales	Riesgo Común	-	-	-	-	-	-	-	-	-	-
	Riesgo Profesional	-	-	-	-	-	-	-	-	-	-
	Riesgo Laboral	-	-	-	-	-	-	-	-	-	-
	Vitalicios	-	-	-	-	-	2.117	-	2.117	-	2.117
	Invalidez	-	-	-	-	-	(0)	-	-0	-	-0
	Muerte	-	-	-	-	-	(89)	-	-89	-	-89
	Gastos Funerarios	-	-	-	-	-	8	-	8	-	8
	Sistema de Reparto	-	-	-	-	-	-	-	-	-	-
Total Seguros Previsionales		-	-	-	-	-	2.036	-	2.036	-	2.036
Total general		695.648	49.502	745.150	263.762	481.388	318.277	28.780	347.057	133.476	213.581

Fuente: Información técnico financiera reportada por las Entidades Aseguradoras.

(1) Mediante Resolución Administrativa APS N° 231/2019 de 11/02/2019, se autoriza la adecuación del objeto social de Nacional Seguros Vida y Salud S.A., para la Prestación de Servicios Prepago de Salud.

(2) Mediante Resolución Administrativa APS N° 380/2021 de 22/04/2021, se habilita a Seguros y Reaseguros Personales Univida S.A. para la Administración y Comercialización del Seguro Obligatorio de Accidentes de la Trabajadora y el Trabajador en el Ámbito de la Construcción - SOATC.

Nota. La Resolución Administrativa APS/DJ/DS/N° 1785/2024 de 13/12/2024, autoriza la Fusión por Absorción de Bupa Insurance (Bolivia) S.A. a Bupa Seguros y Reaseguros S.A., mediante la incorporación de la primera a esta última, conforme lo acordado por las Entidades Aseguradoras y revoca la autorización de funcionamiento de Bupa Insurance (Bolivia) S.A. emitida mediante Resolución Administrativa/SPVS/IS/N° 883 de 14/11/2008.

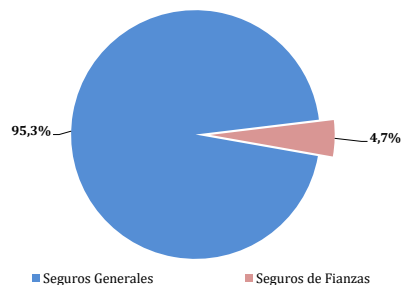
PRODUCCIÓN Y SINIESTROS
POR ENTIDADES DE SEGUROS GENERALES Y FIANZAS Y SEGUROS DE PERSONAS
A Octubre de 2025
(En miles de Dólares Estadounidenses)

Entidades	Modalidad de Seguro	Producción Directa Neta Anulaciones	Producción Aceptada en Reaseguro	Producción Total Suscrita	Producción Cedida a Reaseguro	Producción Neta Retenida	Siniestros Directos	Siniestros por Reaseguro Aceptado	Siniestros Totales	Siniestros Reembolsados por Reaseguro Cedido	Siniestros Neto Retenido
Seguros Generales y Fianzas	Seguros Generales	344.847	31.820	376.668	143.142	233.526	162.002	13.113	175.116	64.905	110.211
	Seguros de Fianzas	16.974	729	17.703	12.267	5.436	12.793	338	13.131	10.284	2.847
	Seguros Obligatorios	-	-	-	-	-	5	29	34	-	34
Total Seguros Generales y Fianzas		361.822	32.549	394.370	155.409	238.962	174.800	13.480	188.281	75.190	113.091
Seguros de Personas	Seguros Obligatorios	25.966	-	25.966	-	25.966	14.669	24	14.692	37	14.656
	Seguros de Personas	307.847	16.953	324.800	108.354	216.446	126.765	15.277	142.041	58.250	83.791
	Servicios de Prepago	13	-	13	-	13	7	-	7	-	7
	Seguros Previsionales	-	-	-	-	-	2.036	-	2.036	-	2.036
Total Seguros de Personas		333.827	16.953	350.780	108.354	242.426	143.476	15.300	158.776	58.287	100.490
Total Entidades Aseguradoras		695.648	49.502	745.150	263.762	481.388	318.277	28.780	347.057	133.476	213.581

Fuente: Información técnico financiera reportada por las Entidades Aseguradoras.
 Nota: La Resolución Administrativa AFS/DI/DS/N° 1785/2024 de 13/12/2024, autoriza la Fusión por Absorción de Bupa Insurance (Bolivia) S.A. a Bisa Seguros y Reaseguros S.A., mediante la incorporación de la primera a esta última, conforme lo acordado por las Entidades Aseguradoras y revoca la autorización de funcionamiento de Bupa Insurance (Bolivia) S.A. emitida mediante Resolución Administrativa/SPVS/JS/N° 883 de 14/11/2008.

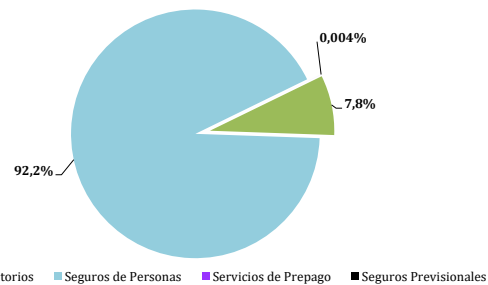
ENTIDADES DE SEGUROS GENERALES Y FIANZAS

PRODUCCIÓN DIRECTA NETA DE ANULACIONES PARTICIPACIÓN POR MODALIDAD DE SEGURO

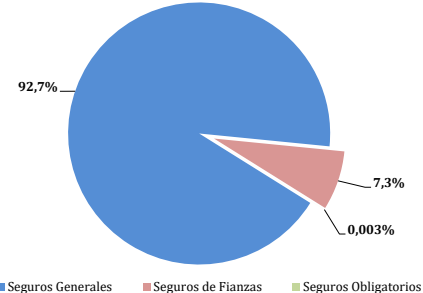


ENTIDADES DE SEGUROS DE PERSONAS

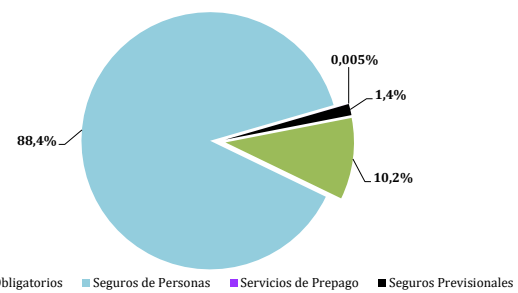
PRODUCCIÓN DIRECTA NETA DE ANULACIONES PARTICIPACIÓN POR MODALIDAD DE SEGURO



SINIESTROS DIRECTOS PARTICIPACIÓN POR MODALIDAD DE SEGURO



SINIESTROS DIRECTOS PARTICIPACIÓN POR MODALIDAD DE SEGURO



**PRODUCCIÓN DIRECTA NETA DE ANULACIONES
POR MODALIDAD Y RAMO
A Octubre de 2025
(En miles de Dólares Estadounidenses)**

Modalidad	Ramo	La Boliviana Círculo de Seguros y Reaseguros S.A.	Seguros y Reaseguros Creditivos Internacional S.A.	Seguros Himani S.A.	Alianza Compañía de Seguros y Reaseguros S.A.	Bisa Seguros y Reaseguros S.A. (3)	Compañía de Seguros y Reaseguros Fortaleza S.A.	Nacional Seguros Patrimoniales y Fianzas S.A.	Unibienes Seguros y Reaseguros Patrimoniales S.A.	Crediseguro S.A. Seguros Generales	Mercantil Santa Cruz Seguros y Reaseguros Generales S.A.	Total Seguros Generales y Fianzas	La Vitalicia Seguros y Reaseguros de Vida S.A.	La Boliviana Círculo Seguros Personales S.A.	Nacional Seguros Vida y Salud S.A. (1)	Alianza Vida Seguros y Reaseguros S.A.	Crediseguro S.A. Seguros Personales	Seguros y Reaseguros Personales Univida S.A.	Compañía de Seguros de Vida Fortaleza S.A.	Santa Cruz Vida y Salud Seguros y Reaseguros Personales S.A.	Total Seguros de Personas	Total general
Seguros Generales	Incendio	12.022	1.143	10	10.388	4.288	3.040	2.044	2.190	1.433	4.665	41.224	-	-	-	-	-	-	-	-	-	41.224
	Robo	-	1	-	225	-	0	237	3.578	-	-	4.041	-	-	-	-	-	-	-	-	-	4.041
	Transportes	2.220	4.521	18	3.650	1.767	1.757	1.104	57	-	479	15.573	-	-	-	-	-	-	-	-	-	15.573
	Naves o Embarcaciones	51	2	-	9	29	3	2	79	-	0	176	-	-	-	-	-	-	-	-	-	176
	Automotores	16.682	18.923	121	14.634	14.712	8.417	9.412	6.196	-	5.210	94.306	-	-	-	-	-	-	-	-	-	94.306
	Aeronavegación	346	208	-	292	272	613	17	19.705	-	676	22.129	-	-	-	-	-	-	-	-	-	22.129
	Ramos Técnicos	8.280	2.782	172	2.528	2.263	863	1.506	841	29	243	19.507	-	-	-	-	-	-	-	-	-	19.507
	Responsabilidad Civil	2.319	5.261	142	3.621	1.546	811	773	5.933	46	299	20.752	-	-	-	-	-	-	-	-	-	20.752
	Riesgos Varios Misceláneos	5.261	5.763	-	773	8.216	394	1.305	42.205	2.072	5.591	71.581	-	-	-	-	-	-	-	-	-	71.581
	Agropecuarios	-	14	-	1	-	-	-	13	-	-	29	-	-	-	-	-	-	-	-	-	29
	Salud o Enfermedad	-	197	-	26.227	24.979	-	-	-	-	-	51.402	-	-	-	-	-	-	-	-	-	51.402
	Accidentes Personales	633	744	14	762	724	250	367	185	9	442	4.128	-	-	-	-	-	-	-	-	-	4.128
Total Seguros Generales		47.815	39.557	477	63.110	58.795	16.148	16.769	80.983	3.589	17.605	344.847	-	-	-	-	-	-	-	-	-	344.847
Seguros de Fianzas	Seriedad de Propuesta	1	56	15	113	-	60	76	1	-	-	321	-	-	-	-	-	-	-	-	-	321
	Cumplimiento de Obra	39	723	13	2.319	-	553	954	204	-	-	4.806	-	-	-	-	-	-	-	-	-	4.806
	Buena Ejecución de Obra	0	89	34	629	5	70	30	0	-	-	856	-	-	-	-	-	-	-	-	-	856
	Cumplimiento de Servicios	102	102	12	698	0	168	466	36	-	-	1.583	-	-	-	-	-	-	-	-	-	1.583
	Cumplimiento de Suministros	15	81	10	350	-	53	70	78	-	-	658	-	-	-	-	-	-	-	-	-	658
	Inversión de Anticipos	93	878	-	2.161	-	741	1.881	226	-	-	5.981	-	-	-	-	-	-	-	-	-	5.981
	Fidelidad de Empleados	33	40	1	121	24	223	463	1	21	-	463	-	-	-	-	-	-	-	-	-	463
	Créditos	-	35	-	11	-	43	72	-	-	-	160	-	-	-	-	-	-	-	-	-	160
	Garantía de Cumplimiento de Obligaciones Aduaneras	-	78	180	5	0	84	206	614	-	-	1.167	-	-	-	-	-	-	-	-	-	1.167
	Derechos Contractuales	-	34	-	4	-	608	-	330	-	-	977	-	-	-	-	-	-	-	-	-	977
	Garantía de Funcionamiento de Maquinaria y/o Equipo	-	-	-	-	-	1	2	-	-	-	2	-	-	-	-	-	-	-	-	-	2
	Garantía para restitución de importes devueltos por el SIN	-	-	-	-	-	-	-	-	-	-	-	-	-	-	-	-	-	-	-	-	-
	Caución a Primer Requerimiento para el Pago Diferido de Tributos Aduaneros de Importación	-	-	-	-	-	-	-	-	-	-	-	-	-	-	-	-	-	-	-	-	-
Total Seguros de Fianzas		283	2.116	266	6.409	29	2.603	3.756	1.491	-	21	16.974	-	-	-	-	-	-	-	-	-	16.974
Seguros Obligatorios	Accidentes de Tránsito	-	-	-	-	-	-	-	-	-	-	-	-	-	-	-	-	25.585	-	-	-	25.585
	Accidentes de Construcción (2)	-	-	-	-	-	-	-	-	-	-	-	-	-	-	-	-	382	-	-	-	382
Total Seguros Obligatorios		-	-	-	-	-	-	-	-	-	-	-	-	-	-	-	-	25.967	-	-	-	25.967
Seguros de Personas	Vida Individual LP	-	-	-	-	-	-	-	-	-	-	-	13.665	167	6.097	2.026	-	-	-	-	-	21.955
	Vida Individual CP	-	-	-	-	-	-	-	-	-	-	291	12.238	4.394	234	3	1.086	91	-	-	-	18.337
	Rentas	-	-	-	-	-	-	-	-	-	-	-	1	-	-	0	4.123	-	-	-	-	4.124
	Defunción y/o Sepelio LP	-	-	-	-	-	-	-	-	-	-	-	-	-	-	-	-	-	-	-	-	-
	Defunción y/o Sepelio de CP	-	-	-	-	-	-	-	-	-	-	-	-	0	10	133	-	1	-	-	-	144
	Vida en Grupo de CP	-	-	-	-	-	-	-	-	-	-	-	1.515	10.350	2.486	5.006	3.482	1.392	204	-	-	24.434
	Salud o Enfermedad	-	-	-	-	-	-	-	-	-	-	296	130	13.352	4.344	-	1.035	456	-	-	-	19.613
	Desgravamen Hipotecario LP	-	-	-	-	-	-	-	-	-	-	-	-	-	-	-	-	-	-	-	-	-
	Desgravamen Hipotecario CP	-	-	-	-	-	-	-	-	-	-	12.069	46.580	58.610	41.607	17.471	29.756	7.300	25	-	-	213.416
	Accidentes Personales	-	-	-	-	-	-	-	-	-	-	117	1.070	1.203	903	125	1.588	517	-	-	-	5.822
Total Seguros de Personas		-	-	-	-	-	-	-	-	-	-	27.954	70.537	86.152	54.253	21.080	39.280	8.567	25	307.847	307.847	
Servicios de Prepago	Salud o Enfermedad	-	-	-	-	-	-	-	-	-	-	-	-	-	13	-	-	-	-	-	-	13
	Defunción y/o Sepelio	-	-	-	-	-	-	-	-	-	-	-	-	-	-	-	-	-	-	-	-	-
Total Servicios de Prepago		-	-	-	-	-	-	-	-	-	-	-	-	-	13	-	-	-	-	-	-	13
Seguros Previsionales	Riesgo Común	-	-	-	-	-	-	-	-	-	-	-	-	-	-	-	-	-	-	-	-	-
	Riesgo Profesional	-	-	-	-	-	-	-	-	-	-	-	-	-	-	-	-	-	-	-	-	-
	Riesgo Laboral	-	-	-	-	-	-	-	-	-	-	-	-	-	-	-	-	-	-	-	-	-
	Vitalicios	-	-	-	-	-	-	-	-	-	-	-	-	-	-	-	-	-	-	-	-	-
	Invalidez	-	-	-	-	-	-	-	-	-	-	-	-	-	-	-	-	-	-	-	-	-
	Muerte	-	-	-	-	-	-	-	-	-	-	-	-	-	-	-	-	-	-	-	-	-
	Gastos Funerarios	-	-	-	-	-	-	-	-	-	-	-	-	-	-	-	-	-	-	-	-	-
	Sistema de Reparto	-	-	-	-	-	-	-	-	-	-	-	-	-	-	-	-	-	-	-	-	-
Total Seguros Previsionales		-	-	-	-	-	-	-	-	-	-	-	-	-	-	-	-	-	-	-	-	-
Total general		48.098	41.674	743	69.519	58.824	18.751	20.525	82.474	3.589	17.625	361.822	27.954	70.537	86.165	54.253	21.080	65.246	8.567	25	333.827	695.648

Fuente: Información técnico financiera reportada por las Entidades Aseguradoras.

(1) Mediante Resolución Administrativa APS N° 231/2019 de 11/02/2019, se autoriza la adecuación del objeto social de Nacional Seguros Vida y Salud S.A. para la Prestación de Servicios Prepago de Salud.

(2) Mediante Resolución Administrativa APS N° 380/2021 de 22/04/2021, se habilita a Seguros y Reaseguros Personales Univida S.A. para la Administración y Comercialización del Seguro Obligatorio de Accidentes de la Trabajadora y el Trabajador en el ámbito de la Construcción -SOATC.

(3) La Resolución Administrativa APS/DI/DS/N° 1785/2024 de 13/12/2024, autoriza la Fusión por Absorción de Bupa Insurance (Bolivia) S.A. a Bisa Seguros y Reaseguros S.A., mediante la incorporación de la primera a esta última, conforme lo acordado por las Entidades Aseguradoras y revoca la autorización de funcionamiento de Bupa Insurance (Bolivia) S.A. emitida mediante Resolución Administrativa/SPVS/IS/N° 883 de 14/11/2008.

**SINIESTROS DIRECTOS
POR MODALIDAD Y RAMO
A Octubre de 2025
(En miles de Dólares Estadounidenses)**

Modalidad	Ramo	La Boliviana Ciacruz de Seguros y Reaseguros S.A.	Seguros y Reaseguros Credifinova International S.A.	Seguros Illimani S.A.	Alianza Compañía de Seguros y Reaseguros S.A.	Bisa Seguros y Reaseguros S.A. (1)	Compañía de Seguros y Reaseguros Fortaleza S.A.	Nacional Seguros Patrimoniales y Fianzas S.A.	Unibienes Seguros y Reaseguros Patrimoniales S.A.	Crediseguro S.A. Seguros Generales	Mercantil Santa Cruz Seguros y Reaseguros Generales S.A.	Total Seguros Generales y Fianzas	La Vitalicia Seguros y Reaseguros de Vida S.A.	La Boliviana Ciacruz Seguros Personales S.A.	Nacional Seguros Vida y Salud S.A. (1)	Alianza Vida Seguros y Reaseguros S.A.	Crediseguro S.A. Seguros Personales	Seguros y Reaseguros Personales Univida S.A.	Compañía de Seguros de Vida Fortaleza S.A.	Santa Cruz Vida y Salud Seguros Personales S.A.	Total Seguros de Personas	Total general
Seguros Generales	Incendio	3.677	192	-	3.315	1.145	3.612	411	128	176	1.390	14.046	-	-	-	-	-	-	-	-	-	14.046
	Robo	-	-	-	43	-	97	4	-	-	144	144	-	-	-	-	-	-	-	-	-	144
	Transportes	591	1.494	-	1.162	710	1.118	378	-	-	385	5.836	-	-	-	-	-	-	-	-	-	5.836
	Naves o Embarcaciones	-	-	-	-	-	-	-	16	-	4	20	-	-	-	-	-	-	-	-	-	20
	Automotres	11.672	13.339	36	8.784	8.102	6.197	7.650	4.039	-	5.037	64.856	-	-	-	-	-	-	-	-	-	64.856
	Aeronavegación	3	9	-	35	0	426	-	2.471	-	-	2.944	-	-	-	-	-	-	-	-	-	2.944
	Ramos Técnicos	1.615	546	-	1.882	1.248	495	1.020	276	1	40	7.124	-	-	-	-	-	-	-	-	-	7.124
	Responsabilidad Civil	259	2.229	17	1.257	595	283	180	1.458	0	68	6.347	-	-	-	-	-	-	-	-	-	6.347
	Riesgos Varios Misceláneos	345	2.745	-	48	2.446	78	688	6.200	198	263	13.010	-	-	-	-	-	-	-	-	-	13.010
	Agropecuarias	-	-	-	1	-	-	-	6	-	-	7	-	-	-	-	-	-	-	-	-	7
	Salud o Enfermedad	-	64	-	21.642	23.965	-	-	-	-	-	45.671	-	-	-	-	-	-	-	-	-	45.671
	Accidentes Personales	197	579	0	340	335	128	257	95	0	66	1.997	-	-	-	-	-	-	-	-	-	1.997
Total Seguros Generales		18.359	21.196	54	38.508	38.545	12.336	10.681	14.695	376	7.253	162.002	-	-	-	-	-	-	-	-	-	162.002
Seguros de Fianzas	Seriedad de Propuesta	-	1	0	3	-	25	12	-	-	-	41	-	-	-	-	-	-	-	-	-	41
	Cumplimiento de Obra	-	1.189	1	46	-	333	6.215	220	-	-	8.005	-	-	-	-	-	-	-	-	-	8.005
	Buena Ejecución de Obra	-	0	-	0	-	0	-	-	-	-	0	-	-	-	-	-	-	-	-	-	0
	Cumplimiento de Servicios	9	3	35	-	-	31	0	-	-	-	79	-	-	-	-	-	-	-	-	-	79
	Cumplimiento de Suministros	2	225	18	268	-	2	1	-	-	-	516	-	-	-	-	-	-	-	-	-	516
	Inversión de Anticipos	-	2.725	-	-	-	16	357	521	-	-	3.620	-	-	-	-	-	-	-	-	-	3.620
	Fidelidad de Empleados	14	-	-	14	-	-	-	-	-	-	29	-	-	-	-	-	-	-	-	-	29
	Créditos	-	-	-	-	-	-	2	-	-	-	2	-	-	-	-	-	-	-	-	-	2
	Garantía de Cumplimiento de Obligaciones Aduaneras	-	338	-	-	-	-	-	164	-	-	502	-	-	-	-	-	-	-	-	-	502
	Cumplimiento de Obligaciones y/o Derechos Contractuales	-	0	-	-	-	-	-	-	-	-	0	-	-	-	-	-	-	-	-	-	0
	Garantía de Funcionamiento de Maquinaria y/o Equipo	-	-	-	-	-	-	-	-	-	-	-	-	-	-	-	-	-	-	-	-	-
	Garantía para restitución de importes devueltos por el SIN	-	-	-	-	-	-	-	-	-	-	-	-	-	-	-	-	-	-	-	-	-
	Caución a Primer Requerimiento para el Pago Diferido de Tributos Aduaneros de Importación	-	-	-	-	-	-	-	-	-	-	-	-	-	-	-	-	-	-	-	-	-
Total Seguros de Fianzas		25	4.482	54	331	-	407	6.588	905	-	-	12.793	-	-	-	-	-	-	-	-	-	12.793
Seguros Obligatorios	Accidentes de Tránsito	-	1	3	-	0	-	-	-	-	-	5	-	-	-	-	-	-	14.556	-	-	14.556
	Accidentes de Construcción (2)	-	-	-	-	-	-	-	-	-	-	-	-	-	-	-	-	-	113	-	-	113
Total Seguros Obligatorios		-	1	3	-	0	-	-	-	-	-	5	-	-	-	-	-	-	14.669	-	-	14.669
Seguros de Personas	Vida Individual LP	-	-	-	-	-	-	-	-	-	-	-	1.318	21	867	96	-	-	-	-	-	2.302
	Vida Individual CP	-	-	-	-	-	-	-	-	-	-	-	98	1.305	1.830	1.259	1	42	34	4	4.573	
	Rentas	-	-	-	-	-	-	-	-	-	-	-	-	11	-	-	-	-	741	-	752	
	Defunción y/o Sepelio LP	-	-	-	-	-	-	-	-	-	-	-	-	-	-	-	-	-	-	-	-	
	Defunción y/o Sepelio de CP	-	-	-	-	-	-	-	-	-	-	-	-	-	-	2	71	-	-	-	84	
	Vida en Grupo de CP	-	-	-	-	-	-	-	-	-	-	-	308	3.979	1.009	1.054	721	821	95	-	7.986	
	Salud o Enfermedad	-	-	-	-	-	-	-	-	-	-	-	3	294	9.016	2.697	-	1.316	52	-	13.380	
	Desgravamen Hipotecario LP	-	-	-	-	-	-	-	-	-	-	-	-	-	-	-	-	-	-	-	-	
	Desgravamen Hipotecario CP	-	-	-	-	-	-	-	-	-	-	-	3.776	25.682	27.277	14.091	8.474	10.240	3.547	325	93.412	
	Accidentes Personales	-	-	-	-	-	-	-	-	-	-	-	126	816	1.189	453	80	1.100	491	20	4.275	
Total Seguros de Personas		-	-	-	-	-	-	-	-	-	-	-	5.629	32.108	41.190	19.721	9.276	14.260	4.219	361	126.765	
Servicios de Prepago	Salud o Enfermedad	-	-	-	-	-	-	-	-	-	-	-	-	-	7	-	-	-	-	-	-	7
	Defunción y/o Sepelio	-	-	-	-	-	-	-	-	-	-	-	-	-	-	-	-	-	-	-	-	-
Total Servicios de Prepago		-	-	-	-	-	-	-	-	-	-	-	-	-	7	-	-	-	-	-	-	7
Seguros Previsionales	Riesgo Común	-	-	-	-	-	-	-	-	-	-	-	-	-	-	-	-	-	-	-	-	-
	Riesgo Profesional	-	-	-	-	-	-	-	-	-	-	-	-	-	-	-	-	-	-	-	-	-
	Riesgo Laboral	-	-	-	-	-	-	-	-	-	-	-	-	-	-	-	-	-	-	-	-	-
	Vitalicios	-	-	-	-	-	-	-	-	-	-	-	2.117	-	-	-	-	-	-	-	-	2.117
	Invalidez	-	-	-	-	-	-	-	-	-	-	-	(0)	-	-	-	-	-	-	-	-	(0)
	Muerte	-	-	-	-	-	-	-	-	-	-	-	(89)	-	-	-	-	-	-	-	-	(89)
	Gastos Funerarios	-	-	-	-	-	-	-	-	-	-	-	8	-	-	-	-	-	-	-	-	8
	Sistema de Reparto	-	-	-	-	-	-	-	-	-	-	-	-	-	-	-	-	-	-	-	-	-
Total Seguros Previsionales		-	-	-	-	-	-	-	-	-	-	-	2.036	-	-	-	-	-	-	-	-	2.036
Total general		18.384	25.680	112	38.839	38.545	12.744	17.269	15.600	376	7.253	174.800	7.664	32.108	41.197	19.721	9.276	28.929	4.219	361	143.476	316.277

Fuente: Información técnico financiera reportada por las Entidades Aseguradoras.

(1) Mediante Resolución Administrativa APS N° 231/2019 de 11/02/2019, se autoriza la adecuación del objeto social de Nacional Seguros Vida y Salud S.A., para la Prestación de Servicios Prepago de Salud.

(2) Mediante Resolución Administrativa APS N° 380/2021 de 22/04/2021, se habilita a Seguros y Reaseguros Personales Univida S.A. para la Administración y Comercialización del Seguro Obligatorio de Accidentes de la Trabajadora y el Trabajador en el Ámbito de la Construcción -SOATC.

(3) La Resolución Administrativa APS/DI/DS N° 1785/2024 de 13/12/2024, autoriza la Fusión por Absorción de Bupa Insurance (Bolivia) S.A. a Bisa Seguros y Reaseguros S.A., mediante la incorporación de la primera a esta última, conforme lo acordado por las Entidades Aseguradoras y revoca la autorización de funcionamiento de Bupa Insurance (Bolivia) S.A. emitida mediante Resolución Administrativa/SPVS/IS N° 883 de 14/11/2008.

**ÍNDICE DE SINIESTRALIDAD DIRECTA
POR MODALIDAD Y RAMO
A Octubre de 2025
(En miles de Dólares Estadounidenses y Porcentaje)**

Modalidad	Ramo	Producción Directa Neta de Anulaciones	Siniestros Directos	Índice de Siniestralidad Directa
Seguros Generales	Incendio	41.224	14.046	34,1%
	Robo	4.041	144	3,6%
	Transportes	15.573	5.836	37,5%
	Naves o Embarcaciones	176	20	11,5%
	Automotores	94.306	64.856	68,8%
	Aeronavegación	22.129	2.944	13,3%
	Ramos Técnicos	19.507	7.124	36,5%
	Responsabilidad Civil	20.752	6.347	30,6%
	Riesgos Varios Misceláneos	71.581	13.010	18,2%
	Agropecuarios	29	7	25,5%
	Salud o Enfermedad	51.402	45.671	88,8%
	Accidentes Personales	4.128	1.997	48,4%
Total Seguros Generales		344.847	162.002	47,0%
Seguros de Fianzas	Seriedad de Propuesta	321	41	12,8%
	Cumplimiento de Obra	4.806	8.005	166,6%
	Buena Ejecución de Obra	856	0	0,0%
	Cumplimiento de Servicios	1.583	79	5,0%
	Cumplimiento de Suministros	658	516	78,4%
	Inversión de Anticipos	5.981	3.620	60,5%
	Fidelidad de Empleados	463	29	6,2%
	Créditos	160	2	1,1%
	Garantía de Cumplimiento de Obligaciones Aduaneras	1.167	502	43,0%
	Cumplimiento de Obligaciones y/o Derechos Contractuales	977	0	0,0%
	Garantía de Funcionamiento de Maquinaria y/o Equipo	2	-	-
	Garantía para restitución de importes devueltos por el SIN	-	-	-
	Caución a Primer Requerimiento para el Pago Diferido de Tributos Aduaneros de Importación	-	-	-
Total Seguros de Fianzas		16.974	12.793	75,4%
Seguros Obligatorios	Accidentes de Tránsito	25.585	14.561	56,9%
	Accidentes de Construcción ⁽²⁾	382	113	29,6%
Total Seguros Obligatorios		25.966	14.674	56,5%
Seguros de Personas	Vida Individual LP	21.955	2.302	10,5%
	Vida Individual CP	18.337	4.573	24,9%
	Rentas	4.124	752	18,2%
	Defunción y/o Sepelio LP	-	-	-
	Defunción y/o Sepelio de CP	144	84	58,6%
	Vida en Grupo de CP	24.434	7.986	32,7%
	Salud o Enfermedad	19.613	13.380	68,2%
	Desgravamen Hipotecario LP	-	-	-
	Desgravamen Hipotecario CP	213.416	93.412	43,8%
	Accidentes Personales	5.822	4.275	73,4%
Total Seguros de Personas		307.847	126.765	41,2%
Servicios de Prepago ⁽¹⁾	Salud o Enfermedad	13	7	55,1%
	Defunción y/o Sepelio	-	-	-
Total Servicios de Prepago		13	7	55,1%
Seguros Previsionales	Riesgo Común	-	-	-
	Riesgo Profesional	-	-	-
	Riesgo Laboral	-	-	-
	Vitalicios	-	2.117	-
	Invalidez	-	(0)	-
	Muerte	-	(89)	-
	Gastos Funerarios	-	8	-
	Sistema de Reparto	-	-	-
Total Seguros Previsionales		-	2.036	-
Total general		695.648	318.277	45,8%

Fuente: Información técnico financiera reportada por las Entidades Aseguradoras.

(1) Mediante Resolución Administrativa APS N° 231/2019 de 11/02/2019, se autoriza la adecuación del objeto social de Nacional Seguros Vida y Salud S.A., para la Prestación de Servicios Prepago de Salud.

(2) Mediante Resolución Administrativa APS N° 380/2021 de 22/04/2021, se habilita a Seguros y Reaseguros Personales Univida S.A. para la Administración y Comercialización del Seguro Obligatorio de Accidentes de la Trabajadora y el Trabajador en el Ámbito de la Construcción - SOATC.

Nota. La Resolución Administrativa APS/DJ/DS/N° 1785/2024 de 13/12/2024, autoriza la Fusión por Absorción de Bupa Insurance (Bolivia) S.A. a Bisa Seguros y Reaseguros S.A., mediante la incorporación de la primera a esta última, conforme lo acordado por las Entidades Aseguradoras y revoca la autorización de funcionamiento de Bupa Insurance (Bolivia) S.A. emitida mediante Resolución Administrativa/SPVS/IS/N° 883 de 14/11/2008.

UNIDAD DE NORMAS Y ESTADÍSTICAS



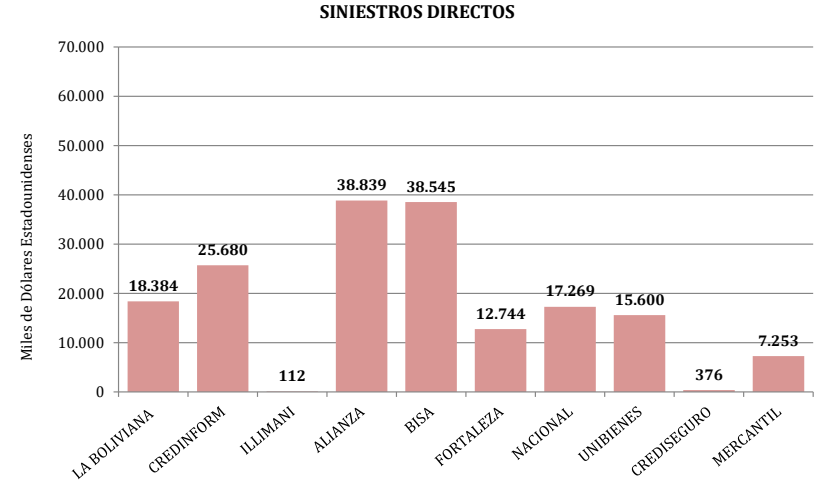
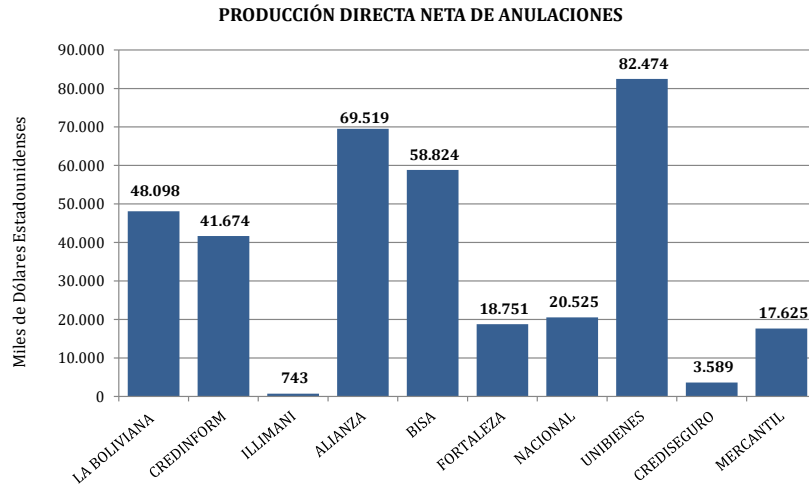
2. ENTIDADES ASEGURADORAS

PRODUCCIÓN Y SINIESTROS
ENTIDADES DE SEGUROS GENERALES Y FIANZAS
A Octubre de 2025
(En miles de Dólares Estadounidenses)

Tipo de Entidad	Entidad Aseguradora	Producción Directa Neta Anulaciones	Producción Aceptada en Reaseguro	Producción Total Suscrita	Producción Cedida a Reaseguro	Producción Neta Retenida	Siniestros Directos	Siniestros por Reaseguro Aceptado	Siniestros Totales	Siniestros Reembolsados por Reaseguro Cedido	Siniestros Neto Retenido
Seguros Generales y Fianzas	La Boliviana Ciacruz de Seguros y Reaseguros S.A.	48.098	4.364	52.461	20.838	31.623	18.384	1.816	20.200	5.506	14.693
	Seguros y Reaseguros Credinform International S.A.	41.674	4.965	46.639	14.517	32.121	25.680	1.292	26.971	10.238	16.733
	Seguros Illimani S.A.	743	-	743	123	620	112	-	112	6	106
	Alianza Compañía de Seguros y Reaseguros S.A.	69.519	12.158	81.677	27.548	54.129	38.839	4.635	43.474	9.008	34.466
	Bisa Seguros y Reaseguros S.A. ⁽¹⁾	58.824	970	59.794	28.633	31.161	38.545	886	39.431	19.428	20.002
	Compañía de Seguros y Reaseguros Fortaleza S.A.	18.751	3.190	21.941	12.631	9.310	12.744	283	13.027	8.699	4.328
	Nacional Seguros Patrimoniales y Fianzas S.A.	20.525	6.345	26.869	14.275	12.594	17.269	4.456	21.725	13.748	7.977
	Unibienes Seguros y Reaseguros Patrimoniales S.A.	82.474	-	82.474	34.330	48.144	15.600	-	15.600	8.458	7.142
	Crediseguro S.A. Seguros Generales	3.589	-	3.589	538	3.051	376	-	376	10	367
	Mercantil Santa Cruz Seguros y Reaseguros Generales S.A.	17.625	558	18.183	1.975	16.208	7.253	113	7.366	88	7.278
Total Seguros Generales y Fianzas		361.822	32.549	394.370	155.409	238.962	174.800	13.480	188.281	75.190	113.091

Fuente: Información técnico financiera reportada por las Entidades Aseguradoras.

(1) La Resolución Administrativa APS/DJ/DS/N° 1785/2024 de 13/12/2024, autoriza la Fusión por Absorción de Bupa Insurance (Bolivia) S.A. a Bisa Seguros y Reaseguros S.A., mediante la incorporación de la primera a esta última, conforme lo acordado por las Entidades Aseguradoras y revoca la autorización de funcionamiento de Bupa Insurance (Bolivia) S.A. emitida mediante Resolución Administrativa/SPVS/IS/N° 883 de 14/11/2008.

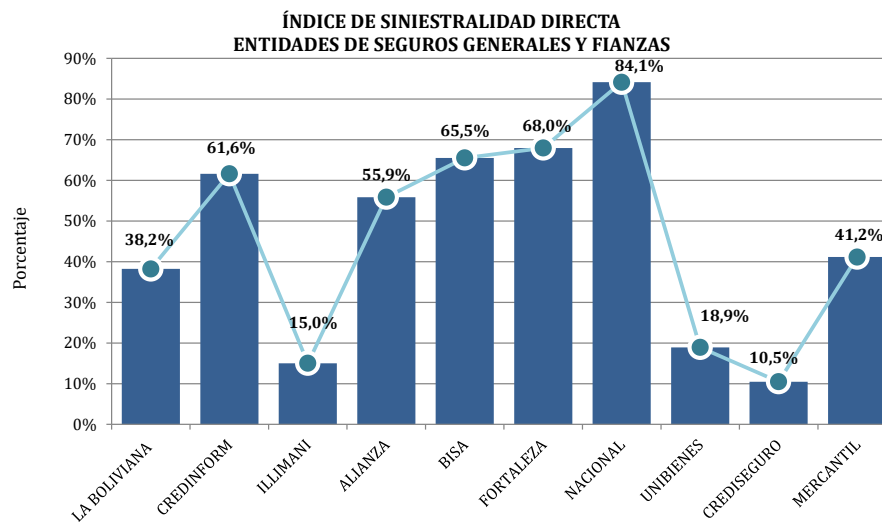


ÍNDICE DE SINIESTRALIDAD DIRECTA
ENTIDADES DE SEGUROS GENERALES Y FIANZAS
 A Octubre de 2025
 (En miles de Dólares Estadounidenses y Porcentajes)

Tipo de Entidad	Entidad Aseguradora	Producción Directa Neta Anulaciones	Siniestros Directos	Índice de Siniestralidad Directa
Seguros Generales y Fianzas	La Boliviana Ciacruz de Seguros y Reaseguros S.A.	48.098	18.384	38,2%
	Seguros y Reaseguros Credinform International S.A.	41.674	25.680	61,6%
	Seguros Illimani S.A.	743	112	15,0%
	Alianza Compañía de Seguros y Reaseguros S.A.	69.519	38.839	55,9%
	Bisa Seguros y Reaseguros S.A. ⁽¹⁾	58.824	38.545	65,5%
	Compañía de Seguros y Reaseguros Fortaleza S.A.	18.751	12.744	68,0%
	Nacional Seguros Patrimoniales y Fianzas S.A.	20.525	17.269	84,1%
	Unibienes Seguros y Reaseguros Patrimoniales S.A.	82.474	15.600	18,9%
	Crediseguro S.A. Seguros Generales	3.589	376	10,5%
Mercantil Santa Cruz Seguros y Reaseguros Generales S.A.	17.625	7.253	41,2%	
Total Seguros Generales y Fianzas		361.822	174.800	48,3%

Fuente: Información técnico financiera reportada por las Entidades Aseguradoras.

(1) La Resolución Administrativa APS/DI/DS/N° 1785/2024 de 13/12/2024, autoriza la Fusión por Absorción de Bupa Insurance (Bolivia) S.A. a Bisa Seguros y Reaseguros S.A., mediante la incorporación de la primera a esta última, conforme lo acordado por las Entidades Aseguradoras y revoca la autorización de funcionamiento de Bupa Insurance (Bolivia) S.A. emitida mediante Resolución Administrativa/SPVS/IS/N° 883 de 14/11/2008.



**PRODUCCIÓN Y SINIESTROS
POR MODALIDAD Y RAMO
LA BOLIVIANA CIACRUZ DE SEGUROS Y REASEGUROS S.A.
A Octubre de 2025
(En miles de Dólares Estadounidenses)**

Modalidad	Ramo	Producción Directa Neta de Anulaciones	Producción Aceptada en Reaseguro	Producción Total Suscrita	Producción Cedida a Reaseguro	Producción Neta Retenida	Siniestros Directos	Siniestros por Reaseguro Aceptado	Siniestros Totales	Siniestros Reembolsados por Reaseguro Cedido	Siniestros Neto Retenido
Seguros Generales	Incendio	12.022	681	12.703	10.166	2.537	3.677	922	4.598	3.719	880
	Robo	-	-	-	-	-	-	-	-	-	-
	Transportes	2.220	17	2.237	443	1.794	591	0	591	13	578
	Naves o Embarcaciones	51	-	51	2	49	-	-	-	-	-
	Automotores	16.682	3.165	19.847	320	19.527	11.672	625	12.298	193	12.105
	Aeronavegación	346	-	346	332	14	3	-	3	-	3
	Ramos Técnicos	8.280	466	8.747	7.317	1.429	1.615	262	1.876	1.518	358
	Responsabilidad Civil	2.319	15	2.334	954	1.380	259	6	265	28	237
	Riesgos Varios Misceláneos	5.261	6	5.267	1.082	4.185	345	1	346	16	329
	Agropecuarios	-	-	-	-	-	-	-	-	-	-
	Salud o Enfermedad	-	-	-	-	-	-	-	-	-	-
	Accidentes Personales	633	13	646	151	495	197	-	197	19	178
Total Seguros Generales		47.815	4.364	52.178	20.768	31.410	18.359	1.816	20.174	5.506	14.668
Seguros de Fianzas	Seriedad de Propuesta	1	-	1	-	1	-	-	-	-	-
	Cumplimiento de Obra	39	-	39	-	39	-	-	-	-	-
	Buena Ejecución de Obra	0	-	0	-	0	-	-	-	-	-
	Cumplimiento de Servicios	102	-	102	22	81	9	-	9	-	9
	Cumplimiento de Suministros	15	-	15	1	14	2	-	2	-	2
	Inversión de Anticipos	93	-	93	47	47	-	-	-	-	-
	Fidelidad de Empleados	33	-	33	1	31	14	-	14	-	14
	Créditos	-	-	-	-	-	-	-	-	-	-
	Garantía de Cumplimiento de Obligaciones Aduaneras	-	-	-	-	-	-	-	-	-	-
	Cumplimiento de Obligaciones y/o Derechos Contractuales	-	-	-	-	-	-	-	-	-	-
	Garantía de Funcionamiento de Maquinaria y/o Equipo	-	-	-	-	-	-	-	-	-	-
	Garantía para restitución de importes devueltos por el SIN	-	-	-	-	-	-	-	-	-	-
	Caución a Primer Requerimiento para el Pago Diferido de Tributos Aduaneros de Importación	-	-	-	-	-	-	-	-	-	-
Total Seguros de Fianzas		283	-	283	70	213	25	-	25	-	25
Seguros Obligatorios	Accidentes de Tránsito	-	-	-	-	-	-	-	-	-	-
Total Seguros Obligatorios		-	-	-	-	-	-	-	-	-	-
Total general		48.098	4.364	52.461	20.838	31.623	18.384	1.816	20.200	5.506	14.693

Fuente: Información técnico financiera reportada por la Entidad Aseguradora.

**PRODUCCIÓN Y SINIESTROS
POR MODALIDAD Y RAMO
SEGUROS Y REASEGUROS CREDINFORM INTERNATIONAL S.A.
A Octubre de 2025
(En miles de Dólares Estadounidenses)**

Modalidad	Ramo	Producción Directa Neta de Anulaciones	Producción Aceptada en Reaseguro	Producción Total Suscrita	Producción Cedida a Reaseguro	Producción Neta Retenida	Siniestros Directos	Siniestros por Reaseguro Aceptado	Siniestros Totales	Siniestros Reembolsados por Reaseguro Cedido	Siniestros Neto Retenido
Seguros Generales	Incendio	1.143	-	1.143	355	788	192	3	195	14	181
	Robo	1	-	1	-	1	-	-	-	-	-
	Transportes	4.521	42	4.563	965	3.597	1.494	19	1.513	302	1.211
	Naves o Embarcaciones	2	1	3	(1)	4	-	-	-	-	-
	Automotores	18.923	1.052	19.975	5.968	14.008	13.339	726	14.065	4.928	9.138
	Aeronavegación	208	-	208	124	84	9	-	9	-	9
	Ramos Técnicos	2.782	328	3.110	575	2.535	546	66	611	9	602
	Responsabilidad Civil	5.261	204	5.465	2.872	2.593	2.229	57	2.286	1.376	910
	Riesgos Varios Misceláneos	5.763	3.181	8.944	2.301	6.642	2.745	419	3.164	753	2.411
	Agropecuarios	14	-	14	(35)	49	-	-	-	-	-
	Salud o Enfermedad	197	-	197	-	197	64	-	64	-	64
	Accidentes Personales	744	1	744	188	557	579	2	581	189	392
Total Seguros Generales		39.557	4.808	44.366	13.313	31.053	21.196	1.292	22.488	7.570	14.918
Seguros de Fianzas	Seriedad de Propuesta	56	-	56	20	36	1	-	1	0	1
	Cumplimiento de Obra	723	-	723	410	313	1.189	-	1.189	823	366
	Buena Ejecución de Obra	89	-	89	4	85	0	-	0	2	(1)
	Cumplimiento de Servicios	102	-	102	46	55	3	-	3	3	(0)
	Cumplimiento de Suministros	81	-	81	27	54	225	-	225	43	182
	Inversión de Anticipos	878	-	878	557	321	2.725	-	2.725	1.459	1.267
	Fidelidad de Empleados	40	18	58	-	58	-	-	-	-	-
	Créditos	35	-	35	-	35	-	-	-	1	(1)
	Garantía de Cumplimiento de Obligaciones Aduaneras	78	12	90	47	43	338	-	338	339	(1)
	Cumplimiento de Obligaciones y/o Derechos Contractuales	34	127	161	94	67	0	-	0	0	0
	Garantía de Funcionamiento de Maquinaria y/o Equipo	-	-	-	-	-	-	-	-	-	-
	Garantía para restitución de importes devueltos por el SIN	-	-	-	-	-	-	-	-	-	-
	Caución a Primer Requerimiento para el Pago Diferido de Tributos Aduaneros de Importación	-	-	-	-	-	-	-	-	-	-
Total Seguros de Fianzas		2.116	157	2.273	1.205	1.068	4.482	-	4.482	2.668	1.813
Seguros Obligatorios	Accidentes de Tránsito	-	-	-	-	-	1	-	1	-	1
Total Seguros Obligatorios		-	-	-	-	-	1	-	1	-	1
Total general		41.674	4.965	46.639	14.517	32.121	25.680	1.292	26.971	10.238	16.733

Fuente: Información técnico financiera reportada por la Entidad Aseguradora.

PRODUCCIÓN Y SINIESTROS
POR MODALIDAD Y RAMO
SEGUROS ILLIMANI S.A.
A Octubre de 2025
(En miles de Dólares Estadounidenses)

Modalidad	Ramo	Producción Directa Neta de Anulaciones	Producción Aceptada en Reaseguro	Producción Total Suscrita	Producción Cedida a Reaseguro	Producción Neta Retenida	Siniestros Directos	Siniestros por Reaseguro Aceptado	Siniestros Totales	Siniestros Reembolsados por Reaseguro Cedido	Siniestros Neto Retenido	
Seguros Generales	Incendio	10	-	10	5	5	-	-	-	-	-	
	Robo	-	-	-	-	-	-	-	-	-	-	
	Transportes	18	-	18	9	9	-	-	-	-	-	
	Naves o Embarcaciones	-	-	-	-	-	-	-	-	-	-	
	Automotores	121	-	121	-	121	36	-	36	-	36	
	Aeronavegación	-	-	-	-	-	-	-	-	-	-	
	Ramos Técnicos	172	-	172	52	121	-	-	-	-	-	
	Responsabilidad Civil	142	-	142	24	118	17	-	17	-	17	
	Riesgos Varios Misceláneos	-	-	-	-	-	-	-	-	-	-	-
	Agropecuarios	-	-	-	-	-	-	-	-	-	-	-
	Salud o Enfermedad	-	-	-	-	-	-	-	-	-	-	-
Accidentes Personales	14	-	14	7	7	0	-	0	0	0		
Total Seguros Generales		477	-	477	96	381	54	-	54	0	54	
Seguros de Fianzas	Seriedad de Propuesta	15	-	15	1	13	0	-	0	0	0	
	Cumplimiento de Obra	13	-	13	1	12	1	-	1	0	1	
	Buena Ejecución de Obra	34	-	34	3	30	-	-	-	-	-	
	Cumplimiento de Servicios	12	-	12	1	11	35	-	35	4	32	
	Cumplimiento de Suministros	10	-	10	1	9	18	-	18	2	16	
	Inversión de Anticipos	-	-	-	-	-	-	-	-	-	-	
	Fidelidad de Empleados	1	-	1	0	1	-	-	-	-	-	
	Créditos	-	-	-	-	-	-	-	-	-	-	
	Garantía de Cumplimiento de Obligaciones Aduaneras	180	-	180	18	162	-	-	-	-	-	
	Cumplimiento de Obligaciones y/o Derechos Contractuales	-	-	-	-	-	-	-	-	-	-	
	Garantía de Funcionamiento de Maquinaria y/o Equipo	-	-	-	-	-	-	-	-	-	-	
	Garantía para restitución de importes devueltos por el SIN	-	-	-	-	-	-	-	-	-	-	
	Caución a Primer Requerimiento para el Pago Diferido de Tributos Aduaneros de Importación	-	-	-	-	-	-	-	-	-	-	
	Total Seguros de Fianzas		266	-	266	26	239	54	-	54	5	49
Seguros Obligatorios	Accidentes de Tránsito	-	-	-	-	-	3	-	3	-	3	
Total Seguros Obligatorios		-	-	-	-	-	3	-	3	-	3	
Total general		743	-	743	123	620	112	-	112	6	106	

Fuente: Información técnico financiera reportada por la Entidad Aseguradora.

**PRODUCCIÓN Y SINIESTROS
POR MODALIDAD Y RAMO
ALIANZA COMPAÑÍA DE SEGUROS Y REASEGUROS S.A.
A Octubre de 2025
(En miles de Dólares Estadounidenses)**

Modalidad	Ramo	Producción Directa Neta de Anulaciones	Producción Aceptada en Reaseguro	Producción Total Suscrita	Producción Cedida a Reaseguro	Producción Neta Retenida	Siniestros Directos	Siniestros por Reaseguro Aceptado	Siniestros Totales	Siniestros Reembolsados por Reaseguro Cedido	Siniestros Neto Retenido	
Seguros Generales	Incendio	10.388	7.206	17.594	13.280	4.314	3.315	1.627	4.943	3.521	1.422	
	Robo	225	-	225	114	110	43	-	43	23	19	
	Transportes	3.650	497	4.147	760	3.386	1.162	83	1.245	562	683	
	Naves o Embarcaciones	9	16	25	0	25	-	-	-	-	-	
	Automotores	14.634	2.000	16.634	464	16.170	8.784	1.450	10.233	163	10.071	
	Aeronavegación	292	6	298	172	125	35	-	35	-	35	
	Ramos Técnicos	2.528	401	2.929	1.948	981	1.882	62	1.944	1.157	786	
	Responsabilidad Civil	3.621	873	4.495	3.097	1.398	1.257	688	1.945	1.392	553	
	Riesgos Varios Misceláneos	773	2	775	481	294	48	6	53	26	27	
	Agropecuarios	1	-	1	-	1	1	-	1	-	1	
	Salud o Enfermedad	26.227	-	26.227	614	25.613	21.642	-	21.642	1.471	20.170	
	Accidentes Personales	762	853	1.615	480	1.135	340	381	721	201	519	
	Total Seguros Generales		63.110	11.855	74.965	21.412	53.553	38.508	4.297	42.804	8.517	34.288
Seguros de Fianzas	Seriedad de Propuesta	113	1	113	97	16	3	-	3	2	1	
	Cumplimiento de Obra	2.319	-	2.319	2.202	117	46	-	46	34	12	
	Buena Ejecución de Obra	629	-	629	617	11	-	-	-	-	-	
	Cumplimiento de Servicios	698	-	698	660	37	-	-	-	-	-	
	Cumplimiento de Suministros	350	0	350	323	27	268	-	268	198	70	
	Inversión de Anticipos	2.161	19	2.180	1.975	205	-	-	-	-	-	
	Fidelidad de Empleados	121	27	148	103	45	14	-	14	7	7	
	Créditos	11	-	11	-	11	-	-	-	-	-	
	Garantía de Cumplimiento de Obligaciones Aduaneras	5	24	29	13	16	-	338	338	250	88	
	Cumplimiento de Obligaciones y/o Derechos Contractuales	4	231	234	144	90	-	-	-	-	-	
	Garantía de Funcionamiento de Maquinaria y/o Equipo	-	-	-	-	-	-	-	-	-	-	
	Garantía para restitución de importes devueltos por el SIN	-	-	-	-	-	-	-	-	-	-	
	Caución a Primer Requerimiento para el Pago Diferido de Tributos Aduaneros de Importación	-	-	-	-	-	-	-	-	-	-	
	Total Seguros de Fianzas		6.409	302	6.712	6.136	576	331	338	669	491	178
	Seguros Obligatorios	Accidentes de Tránsito	-	-	-	-	-	-	-	-	-	-
Total Seguros Obligatorios		-	-	-	-	-	-	-	-	-	-	
Total general		69.519	12.158	81.677	27.548	54.129	38.839	4.635	43.474	9.008	34.466	

Fuente: Información técnico financiera reportada por la Entidad Aseguradora.
Nota: Mediante Resolución Administrativa APS N° 1636/2022 de 01/12/2022, se autoriza la modificación de las Escrituras Sociales y Estatutos de Alianza Compañía de Seguros y Reaseguros S.A. E.M.A. en relación a la eliminación de la calidad de Empresa Multinacional Andina (E.M.A.) a la nueva denominación social de Alianza Compañía de Seguros y Reaseguros S.A..

**PRODUCCIÓN Y SINIESTROS
POR MODALIDAD Y RAMO
BISA SEGUROS Y REASEGUROS S.A. ⁽¹⁾
A Octubre de 2025
(En miles de Dólares Estadounidenses)**

Modalidad	Ramo	Producción Directa Neta de Anulaciones	Producción Aceptada en Reaseguro	Producción Total Suscrita	Producción Cedida a Reaseguro	Producción Neta Retenida	Siniestros Directos	Siniestros por Reaseguro Aceptado	Siniestros Totales	Siniestros Reembolsados por Reaseguro Cedido	Siniestros Neto Retenido	
Seguros Generales	Incendio	4.288	662	4.950	3.939	1.011	1.145	702	1.846	1.603	243	
	Robo	-	-	-	-	-	-	-	-	-	-	
	Transportes	1.767	103	1.870	1.517	354	710	14	724	632	92	
	Naves o Embarcaciones	29	-	29	16	13	-	-	-	-	-	
	Automotores	14.712	-	14.712	8.101	6.611	8.102	24	8.125	4.368	3.757	
	Aeronavegación	272	-	272	281	(9)	0	-	0	-	0	
	Ramos Técnicos	2.263	135	2.398	1.923	475	1.248	13	1.261	1.012	249	
	Responsabilidad Civil	1.546	31	1.577	1.431	146	595	1	595	517	78	
	Riesgos Varios Misceláneos	8.216	(1)	8.215	6.991	1.224	2.446	11	2.456	2.298	159	
	Agropecuarios	-	-	-	-	-	-	-	-	-	-	
	Salud o Enfermedad	24.979	41	25.020	3.936	21.084	23.965	122	24.087	8.751	15.336	
	Accidentes Personales	724	-	724	478	246	335	0	335	248	87	
Total Seguros Generales		58.795	970	59.765	28.611	31.154	38.545	886	39.430	19.428	20.002	
Seguros de Fianzas	Seriedad de Propuesta	-	-	-	-	-	-	-	-	-	-	
	Cumplimiento de Obra	-	-	-	-	-	-	-	-	-	-	
	Buena Ejecución de Obra	5	-	5	-	5	-	-	-	-	-	
	Cumplimiento de Servicios	0	-	0	-	0	-	-	-	-	-	
	Cumplimiento de Suministros	-	-	-	-	-	-	-	-	-	-	
	Inversión de Anticipos	-	-	-	-	-	-	-	-	-	-	
	Fidelidad de Empleados	24	0	24	21	3	-	-	-	-	-	
	Créditos	-	-	-	-	-	-	-	-	-	-	
	Garantía de Cumplimiento de Obligaciones Aduaneras	0	-	0	-	0	-	-	-	-	-	
	Cumplimiento de Obligaciones y/o Derechos Contractuales	-	-	-	-	-	-	-	-	-	-	
	Garantía de Funcionamiento de Maquinaria y/o Equipo	-	-	-	-	-	-	-	-	-	-	
	Garantía para restitución de importes devueltos por el SIN	-	-	-	-	-	-	-	-	-	-	
	Caución a Primer Requerimiento para el Pago Diferido de Tributos Aduaneros de Importación	-	-	-	-	-	-	-	-	-	-	
	Total Seguros de Fianzas		29	0	29	21	8	-	-	-	-	-
	Seguros Obligatorios	Accidentes de Tránsito	-	-	-	-	-	0	-	0	-	0
Total Seguros Obligatorios		-	-	-	-	-	0	-	0	-	0	
Total general		58.824	970	59.794	28.633	31.161	38.545	886	39.431	19.428	20.002	

Fuente: Información técnico financiera reportada por la Entidad Aseguradora.

(1) La Resolución Administrativa APS/D/DS/N° 1785/2024 de 13/12/2024, autoriza la Fusión por Absorción de Bupa Insurance (Bolivia) S.A. a Bisa Seguros y Reaseguros S.A., mediante la incorporación de la primera a esta última, conforme lo acordado por las Entidades Aseguradoras y revoca la autorización de funcionamiento de Bupa Insurance (Bolivia) S.A. emitida mediante Resolución Administrativa/SPVS/IS/N° 883 de 14/11/2008.

**PRODUCCIÓN Y SINIESTROS
POR MODALIDAD Y RAMO
COMPAÑÍA DE SEGUROS Y REASEGUROS FORTALEZA S.A.
A Octubre de 2025
(En miles de Dólares Estadounidenses)**

Modalidad	Ramo	Producción Directa Neta de Anulaciones	Producción Aceptada en Reaseguro	Producción Total Suscrita	Producción Cedida a Reaseguro	Producción Neta Retenida	Siniestros Directos	Siniestros por Reaseguro Aceptado	Siniestros Totales	Siniestros Reembolsados por Reaseguro Cedido	Siniestros Neto Retenido
Seguros Generales	Incendio	3.040	276	3.316	2.692	624	3.612	147	3.759	3.382	377
	Robo	0	-	0	0	0	-	-	-	-	-
	Transportes	1.757	20	1.776	1.467	309	1.118	5	1.123	870	253
	Naves o Embarcaciones	3	0	3	0	2	-	-	-	-	-
	Automotores	8.417	491	8.907	3.992	4.915	6.197	8	6.205	3.005	3.199
	Aeronavegación	613	121	734	699	35	426	-	426	413	13
	Ramos Técnicos	863	29	892	719	173	495	43	538	441	97
	Responsabilidad Civil	811	1.932	2.743	860	1.883	283	0	283	219	64
	Riesgos Varios Misceláneos	394	20	414	277	137	78	-	78	67	11
	Agropecuarios	-	-	-	-	-	-	-	-	-	-
	Salud o Enfermedad	-	-	-	-	-	-	-	-	-	-
	Accidentes Personales	250	224	474	209	266	128	81	209	99	110
Total Seguros Generales		16.148	3.113	19.261	10.916	8.345	12.336	283	12.620	8.496	4.124
Seguros de Fianzas	Seriedad de Propuesta	60	-	60	41	19	25	-	25	13	13
	Cumplimiento de Obra	553	-	553	344	210	333	-	333	167	167
	Buena Ejecución de Obra	70	-	70	16	53	0	-	0	0	0
	Cumplimiento de Servicios	168	-	168	104	64	31	-	31	15	15
	Cumplimiento de Suministros	53	-	53	33	21	2	-	2	1	1
	Inversión de Anticipos	741	-	741	458	283	16	-	16	8	8
	Fidelidad de Empleados	223	-	223	140	83	-	-	-	-	-
	Créditos	43	-	43	26	16	-	-	-	-	-
	Garantía de Cumplimiento de Obligaciones Aduaneras	84	12	96	41	55	-	-	-	-	-
	Cumplimiento de Obligaciones y/o Derechos Contractuales	608	65	674	478	195	-	-	-	-	-
	Garantía de Funcionamiento de Maquinaria y/o Equipo	1	-	1	35	(34)	-	-	-	-	-
	Garantía para restitución de importes devueltos por el SIN	-	-	-	-	-	-	-	-	-	-
	Caución a Primer Requerimiento para el Pago Diferido de Tributos Aduaneros de Importación	-	-	-	-	-	-	-	-	-	-
Total Seguros de Fianzas		2.603	77	2.680	1.715	965	407	-	407	204	204
Seguros Obligatorios	Accidentes de Tránsito	-	-	-	-	-	-	-	-	-	-
Total Seguros Obligatorios		-	-	-	-	-	-	-	-	-	-
Total general		18.751	3.190	21.941	12.631	9.310	12.744	283	13.027	8.699	4.328

Fuente: Información técnico financiera reportada por la Entidad Aseguradora.

**PRODUCCIÓN Y SINIESTROS
POR MODALIDAD Y RAMO
NACIONAL SEGUROS PATRIMONIALES Y FIANZAS S.A.
A Octubre de 2025
(En miles de Dólares Estadounidenses)**

Modalidad	Ramo	Producción Directa Neta de Anulaciones	Producción Aceptada en Reaseguro	Producción Total Suscrita	Producción Cedida a Reaseguro	Producción Neta Retenida	Siniestros Directos	Siniestros por Reaseguro Aceptado	Siniestros Totales	Siniestros Reembolsados por Reaseguro Cedido	Siniestros Neto Retenido	
Seguros Generales	Incendio	2.044	141	2.185	1.678	507	411	421	832	604	228	
	Robo	237	-	237	118	119	97	-	97	68	30	
	Transportes	1.104	58	1.162	775	387	378	-	378	264	113	
	Naves o Embarcaciones	2	0	3	-	3	-	-	-	-	-	
	Automotores	9.412	3.166	12.579	6.891	5.687	7.650	2.079	9.729	5.097	4.632	
	Aeronavegación	17	-	17	15	3	-	-	-	-	-	
	Ramos Técnicos	1.506	38	1.545	1.063	482	1.020	12	1.032	704	328	
	Responsabilidad Civil	773	518	1.291	580	711	180	352	533	145	388	
	Riesgos Varios Misceláneos	1.305	-	1.305	910	395	688	-	688	534	154	
	Agropecuarios	-	-	-	-	-	-	-	-	-	-	
	Salud o Enfermedad	-	1.073	1.073	-	1.073	-	519	519	-	519	
	Accidentes Personales	367	1.157	1.523	184	1.339	257	1.044	1.301	141	1.160	
Total Seguros Generales		16.769	6.152	22.920	12.214	10.706	10.681	4.427	15.108	7.557	7.551	
Seguros de Fianzas	Seriedad de Propuesta	76	1	77	27	50	12	-	12	6	6	
	Cumplimiento de Obra	954	4	958	429	529	6.215	-	6.215	5.917	298	
	Buena Ejecución de Obra	30	-	30	6	24	-	-	-	-	-	
	Cumplimiento de Servicios	466	26	492	174	317	0	-	0	0	0	
	Cumplimiento de Suministros	70	(2)	68	25	43	1	-	1	-	1	
	Inversión de Anticipos	1.881	100	1.982	1.201	781	357	-	357	268	89	
	Fidelidad de Empleados	-	-	-	-	-	-	-	-	-	-	
	Créditos	72	-	72	54	18	2	-	2	-	2	
	Garantía de Cumplimiento de Obligaciones Aduaneras	206	-	206	109	96	-	-	-	-	-	
	Cumplimiento de Obligaciones y/o Derechos Contractuales	-	64	64	37	27	-	-	-	-	-	
	Garantía de Funcionamiento de Maquinaria y/o Equipo	2	-	2	-	2	-	-	-	-	-	
	Garantía para restitución de importes devueltos por el SIN	-	-	-	-	-	-	-	-	-	-	
	Caución a Primer Requerimiento para el Pago Diferido de Tributos Aduaneros de Importación	-	-	-	-	-	-	-	-	-	-	
	Total Seguros de Fianzas		3.756	193	3.949	2.061	1.888	6.588	-	6.588	6.191	396
	Seguros Obligatorios	Accidentes de Tránsito	-	-	-	-	-	-	29	29	-	29
Total Seguros Obligatorios		-	-	-	-	-	-	29	29	-	29	
Total general		20.525	6.345	26.869	14.275	12.594	17.269	4.456	21.725	13.748	7.977	

Fuente: Información técnico financiera reportada por la Entidad Aseguradora.

**PRODUCCIÓN Y SINIESTROS
POR MODALIDAD Y RAMO
UNIBIENES SEGUROS Y REASEGUROS PATRIMONIALES S.A.
A Octubre de 2025
(En miles de Dólares Estadounidenses)**

Modalidad	Ramo	Producción Directa Neta de Anulaciones	Producción Aceptada en Reaseguro	Producción Total Suscrita	Producción Cedida a Reaseguro	Producción Neta Retenida	Siniestros Directos	Siniestros por Reaseguro Aceptado	Siniestros Totales	Siniestros Reembolsados por Reaseguro Cedido	Siniestros Neto Retenido
Seguros Generales	Incendio	2.190	-	2.190	644	1.547	128	-	128	65	63
	Robo	3.578	-	3.578	-	3.578	4	-	4	-	4
	Transportes	57	-	57	30	27	-	-	-	-	-
	Naves o Embarcaciones	79	-	79	12	66	16	-	16	-	16
	Automotores	6.196	-	6.196	-	6.196	4.039	-	4.039	-	4.039
	Aeronavegación	19.705	-	19.705	6.860	12.845	2.471	-	2.471	2.305	166
	Ramos Técnicos	841	-	841	281	560	276	-	276	140	136
	Responsabilidad Civil	5.933	-	5.933	3.199	2.735	1.458	-	1.458	737	721
	Riesgos Varios Misceláneos	42.205	-	42.205	22.320	19.885	6.200	-	6.200	4.438	1.762
	Agropecuarios	13	-	13	(99)	112	6	-	6	-	6
	Salud o Enfermedad	-	-	-	-	-	-	-	-	-	-
	Accidentes Personales	185	-	185	65	120	95	-	95	48	48
	Total Seguros Generales		80.983	-	80.983	33.311	47.672	14.695	-	14.695	7.734
Seguros de Fianzas	Seriedad de Propuesta	1	-	1	0	0	-	-	-	-	-
	Cumplimiento de Obra	204	-	204	150	54	220	-	220	176	44
	Buena Ejecución de Obra	0	-	0	0	0	-	-	-	-	-
	Cumplimiento de Servicios	36	-	36	23	13	-	-	-	-	-
	Cumplimiento de Suministros	78	-	78	37	42	-	-	-	-	-
	Inversión de Anticipos	226	-	226	138	88	521	-	521	417	104
	Fidelidad de Empleados	1	-	1	0	1	-	-	-	-	-
	Créditos	-	-	-	-	-	-	-	-	-	-
	Garantía de Cumplimiento de Obligaciones Aduaneras	614	-	614	387	227	164	-	164	131	33
	Cumplimiento de Obligaciones y/o Derechos Contractuales	330	-	330	283	48	-	-	-	-	-
	Garantía de Funcionamiento de Maquinaria y/o Equipo	-	-	-	-	-	-	-	-	-	-
	Garantía para restitución de importes devueltos por el SIN	-	-	-	-	-	-	-	-	-	-
	Caución a Primer Requerimiento para el Pago Diferido de Tributos Aduaneros de Importación	-	-	-	-	-	-	-	-	-	-
	Total Seguros de Fianzas		1.491	-	1.491	1.019	472	905	-	905	724
Seguros Obligatorios	Accidentes de Tránsito	-	-	-	-	-	-	-	-	-	-
Total Seguros Obligatorios		-	-	-	-	-	-	-	-	-	-
Total general		82.474	-	82.474	34.330	48.144	15.600	-	15.600	8.458	7.142

Fuente: Información técnico financiera reportada por la Entidad Aseguradora.

PRODUCCIÓN Y SINIESTROS
 POR MODALIDAD Y RAMO
 CREDISEGURO S.A. SEGUROS GENERALES
 A Octubre de 2025
 (En miles de Dólares Estadounidenses)

Modalidad	Ramo	Producción Directa Neta de Anulaciones	Producción Aceptada en Reaseguro	Producción Total Suscrita	Producción Cedida a Reaseguro	Producción Neta Retenida	Siniestros Directos	Siniestros por Reaseguro Aceptado	Siniestros Totales	Siniestros Reembolsados por Reaseguro Cedido	Siniestros Neto Retenido	
Seguros Generales	Incendio	1.433	-	1.433	-	1.433	176	-	176	-	176	
	Robo	-	-	-	-	-	-	-	-	-	-	
	Transportes	-	-	-	-	-	-	-	-	-	-	
	Naves o Embarcaciones	-	-	-	-	-	-	-	-	-	-	
	Automotores	-	-	-	-	-	-	-	-	-	-	
	Aeronavegación	-	-	-	-	-	-	-	-	-	-	
	Ramos Técnicos	29	-	29	-	29	1	-	1	-	1	
	Responsabilidad Civil	46	-	46	-	46	0	-	0	-	0	
	Riesgos Varios Misceláneos	2.072	-	2.072	538	1.534	198	-	198	10	189	
	Agropecuarios	-	-	-	-	-	-	-	-	-	-	
	Salud o Enfermedad	-	-	-	-	-	-	-	-	-	-	
	Accidentes Personales	9	-	9	-	9	0	-	0	-	0	
Total Seguros Generales		3.589	-	3.589	538	3.051	376	-	376	10	367	
Seguros de Fianzas	Seriedad de Propuesta	-	-	-	-	-	-	-	-	-	-	
	Cumplimiento de Obra	-	-	-	-	-	-	-	-	-	-	
	Buena Ejecución de Obra	-	-	-	-	-	-	-	-	-	-	
	Cumplimiento de Servicios	-	-	-	-	-	-	-	-	-	-	
	Cumplimiento de Suministros	-	-	-	-	-	-	-	-	-	-	
	Inversión de Anticipos	-	-	-	-	-	-	-	-	-	-	
	Fidelidad de Empleados	-	-	-	-	-	-	-	-	-	-	
	Créditos	-	-	-	-	-	-	-	-	-	-	
	Garantía de Cumplimiento de Obligaciones Aduaneras	-	-	-	-	-	-	-	-	-	-	
	Cumplimiento de Obligaciones y/o Derechos Contractuales	-	-	-	-	-	-	-	-	-	-	
	Garantía de Funcionamiento de Maquinaria y/o Equipo	-	-	-	-	-	-	-	-	-	-	
	Garantía para restitución de importes devueltos por el SIN	-	-	-	-	-	-	-	-	-	-	
	Caución a Primer Requerimiento para el Pago Diferido de Tributos Aduaneros de Importación	-	-	-	-	-	-	-	-	-	-	
	Total Seguros de Fianzas		-	-	-	-	-	-	-	-	-	-
	Seguros Obligatorios	Accidentes de Tránsito	-	-	-	-	-	-	-	-	-	-
Total Seguros Obligatorios		-	-	-	-	-	-	-	-	-	-	
Total general		3.589	-	3.589	538	3.051	376	-	376	10	367	

Fuente: Información técnico financiera reportada por la Entidad Aseguradora.

**PRODUCCIÓN Y SINIESTROS
POR MODALIDAD Y RAMO
MERCANTIL SANTA CRUZ SEGUROS Y REASEGUROS GENERALES S.A.
A Octubre de 2025
(En miles de Dólares Estadounidenses)**

Modalidad	Ramo	Producción Directa Neta de Anulaciones	Producción Aceptada en Reaseguro	Producción Total Suscrita	Producción Cedida a Reaseguro	Producción Neta Retenida	Siniestros Directos	Siniestros por Reaseguro Aceptado	Siniestros Totales	Siniestros Reembolsados por Reaseguro Cedido	Siniestros Neto Retenido
Seguros Generales	Incendio	4.665	390	5.055	884	4.171	1.390	83	1.473	38	1.435
	Robo	-	-	-	-	-	-	-	-	-	-
	Transportes	479	52	531	-	531	385	9	393	-	393
	Naves o Embarcaciones	0	-	0	-	0	4	-	4	-	4
	Automotores	5.210	15	5.225	-	5.225	5.037	15	5.051	50	5.001
	Aeronavegación	676	-	676	606	71	-	-	40	-	40
	Ramos Técnicos	243	58	300	-	300	40	-	40	-	40
	Responsabilidad Civil	299	10	309	18	290	68	-	68	-	68
	Riesgos Varios Misceláneos	5.591	29	5.621	455	5.166	263	-	263	-	263
	Agropecuarios	-	-	-	-	-	-	-	-	-	-
	Salud o Enfermedad	-	-	-	-	-	-	-	-	-	-
	Accidentes Personales	442	4	446	-	446	66	7	73	-	73
Total Seguros Generales		17.605	558	18.163	1.963	16.200	7.253	113	7.366	88	7.278
Seguros de Fianzas	Seriedad de Propuesta	-	-	-	-	-	-	-	-	-	-
	Cumplimiento de Obra	-	-	-	-	-	-	-	-	-	-
	Buena Ejecución de Obra	-	-	-	-	-	-	-	-	-	-
	Cumplimiento de Servicios	-	-	-	-	-	-	-	-	-	-
	Cumplimiento de Suministros	-	-	-	-	-	-	-	-	-	-
	Inversión de Anticipos	-	-	-	-	-	-	-	-	-	-
	Fidelidad de Empleados	21	0	21	13	8	-	-	-	-	-
	Créditos	-	-	-	-	-	-	-	-	-	-
	Garantía de Cumplimiento de Obligaciones Aduaneras	-	-	-	-	-	-	-	-	-	-
	Cumplimiento de Obligaciones y/o Derechos Contractuales	-	-	-	-	-	-	-	-	-	-
	Garantía de Funcionamiento de Maquinaria y/o Equipo	-	-	-	-	-	-	-	-	-	-
	Garantía para restitución de importes devueltos por el SIN	-	-	-	-	-	-	-	-	-	-
	Caución a Primer Requerimiento para el Pago Diferido de Tributos Aduaneros de Importación	-	-	-	-	-	-	-	-	-	-
Total Seguros de Fianzas		21	0	21	13	8	-	-	-	-	-
Seguros Obligatorios	Accidentes de Tránsito	-	-	-	-	-	-	-	-	-	-
Total Seguros Obligatorios		-	-	-	-	-	-	-	-	-	-
Total general		17.625	558	18.183	1.975	16.208	7.253	113	7.366	88	7.278

Fuente: Información técnico financiera reportada por la Entidad Aseguradora.

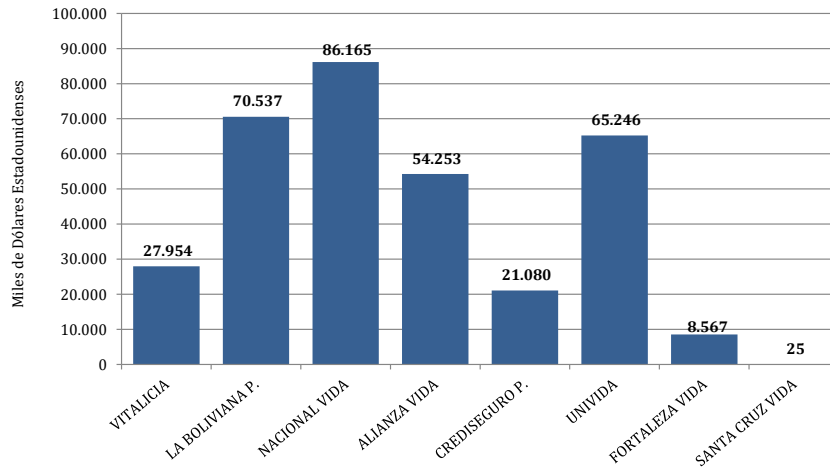
PRODUCCIÓN Y SINIESTROS
ENTIDADES DE SEGUROS DE PERSONAS
A Octubre de 2025
(En miles de Dólares Estadounidenses)

Tipo de Entidad	Entidad Aseguradora	Producción Directa Neta Anulaciones	Producción Aceptada en Reaseguro	Producción Total Suscrita	Producción Cedida a Reaseguro	Producción Neta Retenida	Siniestros Directos	Siniestros por Reaseguro Aceptado	Siniestros Totales	Siniestros Reembolsados por Reaseguro Cedido	Siniestros Neto Retenido
Seguros de Personas	La Vitalicia Seguros y Reaseguros de Vida S.A.	27.954	0	27.954	5.469	22.485	7.664	60	7.725	2.924	4.800
	La Boliviana Ciacruz Seguros Personales S.A.	70.537	2.075	72.612	45.988	26.623	32.108	1.706	33.814	23.718	10.096
	Nacional Seguros Vida y Salud S.A.	86.165	3.396	89.561	27.678	61.884	41.197	3.097	44.294	13.502	30.792
	Alianza Vida de Seguros y Reaseguros S.A.	54.253	11.482	65.735	14.892	50.843	19.721	10.437	30.158	4.518	25.640
	Crediseguro S.A. Seguros Personales	21.080	-	21.080	6.192	14.888	9.276	-	9.276	4.740	4.536
	Seguros y Reaseguros Personales Univida S.A.	65.246	-	65.246	6.120	59.126	28.929	-	28.929	5.847	23.083
	Compañía de Seguros de Vida Fortaleza S.A.	8.567	-	8.567	2.013	6.554	4.219	-	4.219	2.817	1.402
	Santa Cruz Vida y Salud Seguros y Reaseguros Personales S.A.	25	-	25	2	23	361	-	361	221	141
Total Seguros de Personas		333.827	16.953	350.780	108.354	242.426	143.476	15.300	158.776	58.287	100.490

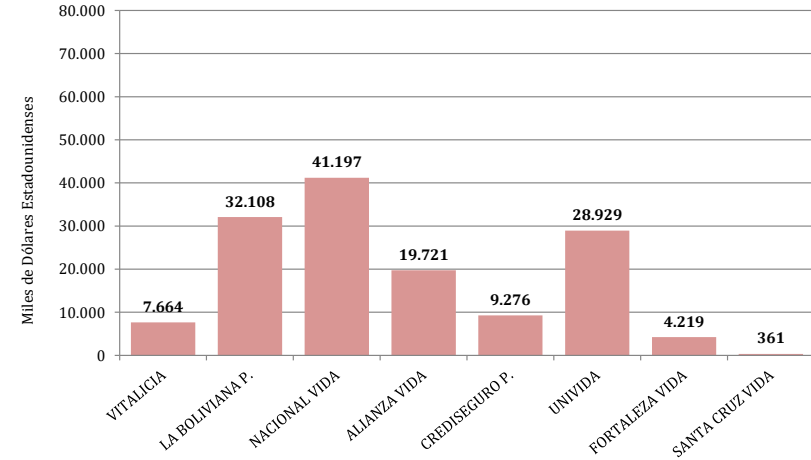
Fuente: Información técnico financiera reportada por las Entidades Aseguradoras.

Nota. La Resolución Administrativa APS/DJ/DS/N° 1785/2024 de 13/12/2024, autoriza la Fusión por Absorción de Bupa Insurance (Bolivia) S.A. a Bisa Seguros y Reaseguros S.A., mediante la incorporación de la primera a esta última, conforme lo acordado por las Entidades Aseguradoras y revoca la autorización de funcionamiento de Bupa Insurance (Bolivia) S.A. emitida mediante Resolución Administrativa/SPVS/IS/N° 883 de 14/11/2008.

PRODUCCIÓN DIRECTA NETA DE ANULACIONES



SINIESTROS DIRECTOS



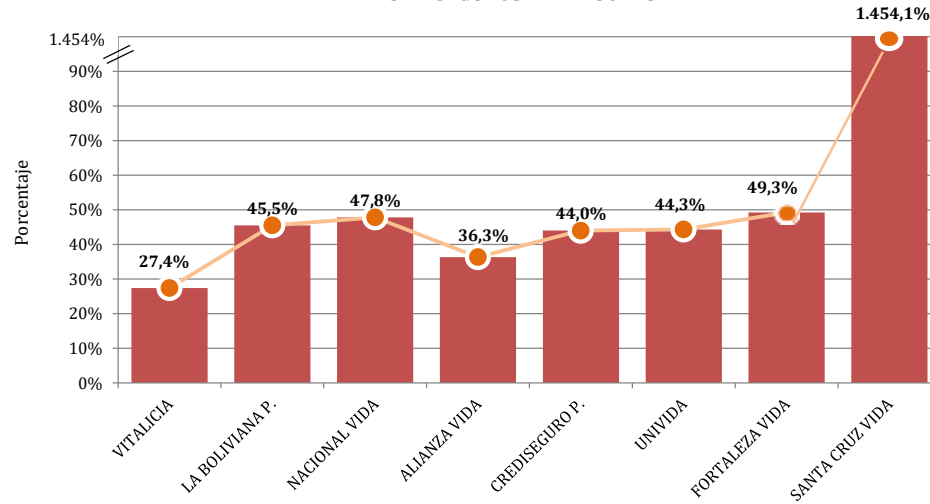
**ÍNDICE DE SINIESTRALIDAD DIRECTA
ENTIDADES DE SEGUROS DE PERSONAS
A Octubre de 2025
(En miles de Dólares Estadounidenses y Porcentajes)**

Tipo de Entidad	Entidad Aseguradora	Producción Directa Neta Anulaciones	Siniestros Directos	Índice de Siniestralidad Directa
Seguros de Personas	La Vitalicia Seguros y Reaseguros de Vida S.A.	27.954	7.664	27,4%
	La Boliviana Ciacruz Seguros Personales S.A.	70.537	32.108	45,5%
	Nacional Seguros Vida y Salud S.A.	86.165	41.197	47,8%
	Alianza Vida de Seguros y Reaseguros S.A.	54.253	19.721	36,3%
	Crediseguro S.A. Seguros Personales	21.080	9.276	44,0%
	Seguros y Reaseguros Personales Univida S.A.	65.246	28.929	44,3%
	Compañía de Seguros de Vida Fortaleza S.A.	8.567	4.219	49,3%
	Santa Cruz Vida y Salud Seguros y Reaseguros Personales S.A.	25	361	1454,1%
Total Seguros de Personas		333.827	143.476	43,0%

Fuente: Información técnico financiera reportada por las Entidades Aseguradoras.

Nota. La Resolución Administrativa APS/DJ/DS/N° 1785/2024 de 13/12/2024, autoriza la Fusión por Absorción de Bupa Insurance (Bolivia) S.A. a Bisa Seguros y Reaseguros S.A., mediante la incorporación de la primera a esta última, conforme lo acordado por las Entidades Aseguradoras y revoca la autorización de funcionamiento de Bupa Insurance (Bolivia) S.A. emitida mediante Resolución Administrativa/SPVS/IS/N° 883 de 14/11/2008.

**ÍNDICE DE SINIESTRALIDAD DIRECTA
ENTIDADES DE SEGUROS DE PERSONAS**



**PRODUCCIÓN Y SINIESTROS
POR MODALIDAD Y RAMO
LA VITALICIA SEGUROS Y REASEGUROS DE VIDA S.A.
A Octubre de 2025
(En miles de Dólares Estadounidenses)**

Modalidad	Ramo	Producción Directa Neta de Anulaciones	Producción Aceptada en Reaseguro	Producción Total Suscrita	Producción Cedida a Reaseguro	Producción Neta Retenida	Siniestros Directos	Siniestros por Reaseguro Aceptado	Siniestros Totales	Siniestros Reembolsados por Reaseguro Cedido	Siniestros Neto Retenido
Seguros de Personas	Vida Individual LP	13.665	-	13.665	2.407	11.258	1.318	-	1.318	546	772
	Vida Individual CP	291	-	291	133	159	98	-	98	-	98
	Rentas	-	-	-	-	-	-	-	-	-	-
	Defunción y/o Sepelio LP	-	-	-	-	-	-	-	-	-	-
	Defunción y/o Sepelio de CP	-	-	-	-	-	-	-	-	-	-
	Vida en Grupo de CP	1.515	-	1.515	532	984	308	-	308	84	224
	Salud o Enfermedad	296	-	296	43	253	3	-	3	2	2
	Desgravamen Hipotecario LP	-	-	-	-	-	-	-	-	-	-
	Desgravamen Hipotecario CP	12.069	-	12.069	2.306	9.762	3.776	60	3.836	2.229	1.607
Accidentes Personales	117	0	117	48	69	126	-	126	64	61	
Total Seguros de Personas		27.954	0	27.954	5.469	22.485	5.629	60	5.689	2.924	2.765
Seguros Previsionales	Riesgo Común	-	-	-	-	-	-	-	-	-	-
	Riesgo Profesional	-	-	-	-	-	-	-	-	-	-
	Riesgo Laboral	-	-	-	-	-	-	-	-	-	-
	Vitalicios	-	-	-	-	-	2.117	-	2.117	-	2.117
	Invalidez	-	-	-	-	-	(0)	-	(0)	-	(0)
	Muerte	-	-	-	-	-	(89)	-	(89)	-	(89)
	Gastos Funerarios	-	-	-	-	-	8	-	8	-	8
Sistema de Reparto	-	-	-	-	-	-	-	-	-	-	
Total Seguros Previsionales		-	-	-	-	-	2.036	-	2.036	-	2.036
Total general		27.954	0	27.954	5.469	22.485	7.664	60	7.725	2.924	4.800

Fuente: Información técnico financiera reportada por la Entidad Aseguradora.

**PRODUCCIÓN Y SINIESTROS
POR MODALIDAD Y RAMO
LA BOLIVIANA CIACRUZ SEGUROS PERSONALES S.A.
A Octubre de 2025
(En miles de Dólares Estadounidenses)**

Modalidad	Ramo	Producción Directa Neta de Anulaciones	Producción Aceptada en Reaseguro	Producción Total Suscrita	Producción Cedida a Reaseguro	Producción Neta Retenida	Siniestros Directos	Siniestros por Reaseguro Aceptado	Siniestros Totales	Siniestros Reembolsados por Reaseguro Cedido	Siniestros Neto Retenido
Seguros de Personas	Vida Individual LP	167	-	167	16	151	21	-	21	10	11
	Vida Individual CP	12.238	-	12.238	5.098	7.140	1.305	-	1.305	669	636
	Rentas	1	-	1	-	1	11	-	11	-	11
	Defunción y/o Sepelio LP	-	-	-	-	-	-	-	-	-	-
	Defunción y/o Sepelio de CP	0	-	0	-	0	-	-	-	-	-
	Vida en Grupo de CP	10.350	-	10.350	5.266	5.084	3.979	-	3.979	2.473	1.506
	Salud o Enfermedad	130	-	130	0	130	294	-	294	11	283
	Desgravamen Hipotecario LP	-	-	-	-	-	-	-	-	-	-
	Desgravamen Hipotecario CP	46.580	2.073	48.652	35.599	13.053	25.682	1.706	27.388	20.479	6.909
	Accidentes Personales	1.070	3	1.073	9	1.064	816	-	816	77	739
Total Seguros de Personas		70.537	2.075	72.612	45.988	26.623	32.108	1.706	33.814	23.718	10.096
Total general		70.537	2.075	72.612	45.988	26.623	32.108	1.706	33.814	23.718	10.096

Fuente: Información técnico financiera reportada por la Entidad Aseguradora.

**PRODUCCIÓN Y SINIESTROS
POR MODALIDAD Y RAMO
NACIONAL SEGUROS VIDA Y SALUD S.A.
A Octubre de 2025
(En miles de Dólares Estadounidenses)**

Modalidad	Ramo	Producción Directa Neta de Anulaciones	Producción Aceptada en Reaseguro	Producción Total Suscrita	Producción Cedida a Reaseguro	Producción Neta Retenida	Siniestros Directos	Siniestros por Reaseguro Aceptado	Siniestros Totales	Siniestros Reembolsados por Reaseguro Cedido	Siniestros Neto Retenido
Seguros Obligatorios	Accidentes de Tránsito	-	-	-	-	-	-	24	24	-	24
Total Seguros Obligatorios		-	-	-	-	-	-	24	24	-	24
Seguros de Personas	Vida Individual LP	6.097	-	6.097	921	5.176	867	-	867	466	400
	Vida Individual CP	4.394	-	4.394	1.139	3.255	1.830	-	1.830	117	1.712
	Rentas	-	-	-	-	-	-	-	-	-	-
	Defunción y/o Sepelio LP	-	-	-	-	-	-	-	-	-	-
	Defunción y/o Sepelio de CP	10	-	10	-	10	2	-	2	-	2
	Vida en Grupo de CP	2.486	-	2.486	-	2.486	1.009	-	1.009	105	904
	Salud o Enfermedad	13.352	-	13.352	4.023	9.329	9.016	-	9.016	2.953	6.063
	Desgravamen Hipotecario LP	-	-	-	-	-	-	-	-	-	-
	Desgravamen Hipotecario CP	58.610	3.396	62.006	20.450	41.556	27.277	3.073	30.350	8.801	21.549
	Accidentes Personales	1.203	-	1.203	1.145	58	1.189	-	1.189	1.059	130
Total Seguros de Personas		86.152	3.396	89.548	27.678	61.870	41.190	3.073	44.263	13.502	30.761
Servicios de Prepago⁽¹⁾	Salud o Enfermedad	13	-	13	-	13	7	-	7	-	7
	Defunción y/o Sepelio	-	-	-	-	-	-	-	-	-	-
Total Servicios de Prepago		13	-	13	-	13	7	-	7	-	7
Total general		86.165	3.396	89.561	27.678	61.884	41.197	3.097	44.294	13.502	30.792

Fuente: Información técnico financiera reportada por la Entidad Aseguradora.

(1) Mediante Resolución Administrativa APS N° 231/2019 de 11/02/2019, se autoriza la adecuación del objeto social de Nacional Seguros Vida y Salud S.A., para la Prestación de Servicios Prepago de Salud.

**PRODUCCIÓN Y SINIESTROS
POR MODALIDAD Y RAMO
ALIANZA VIDA SEGUROS Y REASEGUROS S.A.
A Octubre de 2025
(En miles de Dólares Estadounidenses)**

Modalidad	Ramo	Producción Directa Neta de Anulaciones	Producción Aceptada en Reaseguro	Producción Total Suscrita	Producción Cedida a Reaseguro	Producción Neta Retenida	Siniestros Directos	Siniestros por Reaseguro Aceptado	Siniestros Totales	Siniestros Reembolsados por Reaseguro Cedido	Siniestros Neto Retenido	
Seguros de Personas	Vida Individual LP	2.026	-	2.026	69	1.957	96	-	96	-	96	
	Vida Individual CP	234	-	234	-5	239	1.259	-	1.259	581	677	
	Rentas	-	-	-	-	-	-	-	-	-	-	
	Defunción y/o Sepelio LP	-	-	-	-	-	-	-	-	-	-	
	Defunción y/o Sepelio de CP	133	-	133	-	133	71	-	71	1	70	
	Vida en Grupo de CP	5.006	-	5.006	0	5.006	1.054	-	1.054	115	938	
	Salud o Enfermedad	4.344	-	4.344	735	3.609	2.697	-	2.697	447	2.250	
	Desgravamen Hipotecario LP	-	-	-	-	-	-	-	-	-	-	-
	Desgravamen Hipotecario CP	41.607	11.258	52.865	13.264	39.601	14.091	10.430	24.521	2.972	21.550	
Accidentes Personales	903	224	1.126	829	297	453	7	460	402	58		
Total Seguros de Personas		54.253	11.482	65.735	14.892	50.843	19.721	10.437	30.158	4.518	25.640	
Total general		54.253	11.482	65.735	14.892	50.843	19.721	10.437	30.158	4.518	25.640	

Fuente: Información técnico financiera reportada por la Entidad Aseguradora.

PRODUCCIÓN Y SINIESTROS
 POR MODALIDAD Y RAMO
 CREDESEGURO S.A. SEGUROS PERSONALES
 A Octubre de 2025
 (En miles de Dólares Estadounidenses)

Modalidad	Ramo	Producción Directa Neta de Anulaciones	Producción Aceptada en Reaseguro	Producción Total Suscrita	Producción Cedida a Reaseguro	Producción Neta Retenida	Siniestros Directos	Siniestros por Reaseguro Aceptado	Siniestros Totales	Siniestros Reembolsados por Reaseguro Cedido	Siniestros Neto Retenido
Seguros de Personas	Vida Individual LP	-	-	-	-	-	-	-	-	-	-
	Vida Individual CP	3	-	3	-	3	1	-	1	-	1
	Rentas	0	-	0	-	0	-	-	-	-	-
	Defunción y/o Sepelio LP	-	-	-	-	-	-	-	-	-	-
	Defunción y/o Sepelio de CP	-	-	-	-	-	-	-	-	-	-
	Vida en Grupo de CP	3.482	-	3.482	495	2.987	721	-	721	250	470
	Salud o Enfermedad	-	-	-	-	-	-	-	-	-	-
	Desgravamen Hipotecario LP	-	-	-	-	-	-	-	-	-	-
	Desgravamen Hipotecario CP	17.471	-	17.471	5.688	11.782	8.474	-	8.474	4.489	3.984
	Accidentes Personales	125	-	125	9	115	80	-	80	-	80
Total Seguros de Personas		21.080	-	21.080	6.192	14.888	9.276	-	9.276	4.740	4.536
Total general		21.080	-	21.080	6.192	14.888	9.276	-	9.276	4.740	4.536

Fuente: Información técnico financiera reportada por la Entidad Aseguradora.

**PRODUCCIÓN Y SINIESTROS
POR MODALIDAD Y RAMO
SEGUROS Y REASEGUROS PERSONALES UNIVIDA S.A.
A Octubre de 2025
(En miles de Dólares Estadounidenses)**

Modalidad	Ramo	Producción Directa Neta de Anulaciones	Producción Aceptada en Reaseguro	Producción Total Suscrita	Producción Cedida a Reaseguro	Producción Neta Retenida	Siniestros Directos	Siniestros por Reaseguro Aceptado	Siniestros Totales	Siniestros Reembolsados por Reaseguro Cedido	Siniestros Neto Retenido
Seguros Obligatorios	Accidentes de Tránsito ⁽¹⁾⁽²⁾	25.585	-	25.585	-	25.585	14.556	-	14.556	37	14.519
	Accidentes de Construcción ⁽³⁾	382	-	382	-	382	113	-	113	-	113
Total Seguros Obligatorios		25.966	-	25.966	-	25.966	14.669	-	14.669	37	14.632
Seguros de Personas	Vida Individual LP	-	-	-	-	-	-	-	-	-	-
	Vida Individual CP	1.086	-	1.086	138	948	42	-	42	10	32
	Rentas	4.123	-	4.123	462	3.661	741	-	741	314	427
	Defunción y/o Sepelio LP	-	-	-	-	-	-	-	-	-	-
	Defunción y/o Sepelio de CP	1	-	1	-	1	-	-	-	-	-
	Vida en Grupo de CP	1.392	-	1.392	275	1.116	821	-	821	285	536
	Salud o Enfermedad	1.035	-	1.035	481	554	1.316	-	1.316	658	659
	Desgravamen Hipotecario LP	-	-	-	-	-	-	-	-	-	-
	Desgravamen Hipotecario CP	29.756	-	29.756	4.443	25.312	10.240	-	10.240	4.267	5.973
Accidentes Personales	1.888	-	1.888	320	1.567	1.100	-	1.100	276	824	
Total Seguros de Personas		39.280	-	39.280	6.120	33.160	14.260	-	14.260	5.810	8.451
Total general		65.246	-	65.246	6.120	59.126	28.929	-	28.929	5.847	23.083

Fuente: Información técnico financiera reportada por la Entidad Aseguradora.

(1) Mediante Decreto Supremo N° 2920 de 28/09/2016, se establece que el SOAT será administrado y comercializado por la Entidad Pública de Seguros.

(2) Mediante Resolución Administrativa APS N° 1414/2023 de 13/11/2023, se habilita a Seguros y Reaseguros Personales Univida S.A. en su condición de Entidad Pública de Seguros para que asuma la administración y comercialización del SOAT Gestión 2024.

(3) Mediante Resolución Administrativa APS N° 1621/2023 de 19/12/2023, se habilita a Seguros y Reaseguros Personales Univida S.A. para la Administración y Comercialización del Seguro Obligatorio de Accidentes de la Trabajadora y el Trabajador en el Ámbito de la Construcción - SOATC, durante las gestiones 2024 a 2026.

**PRODUCCIÓN Y SINIESTROS
POR MODALIDAD Y RAMO
COMPAÑÍA DE SEGUROS DE VIDA FORTALEZA S.A.
A Octubre de 2025
(En miles de Dólares Estadounidenses)**

Modalidad	Ramo	Producción Directa Neta de Anulaciones	Producción Aceptada en Reaseguro	Producción Total Suscrita	Producción Cedida a Reaseguro	Producción Neta Retenida	Siniestros Directos	Siniestros por Reaseguro Aceptado	Siniestros Totales	Siniestros Reembolsados por Reaseguro Cedido	Siniestros Neto Retenido
Seguros de Personas	Vida Individual LP	-	-	-	-	-	-	-	-	-	-
	Vida Individual CP	91	-	91	14	77	34	-	34	22	11
	Rentas	-	-	-	-	-	-	-	-	-	-
	Defunción y/o Sepelio LP	-	-	-	-	-	-	-	-	-	-
	Defunción y/o Sepelio de CP	-	-	-	-	-	-	-	-	-	-
	Vida en Grupo de CP	204	-	204	71	133	95	-	95	62	33
	Salud o Enfermedad	456	-	456	-	456	52	-	52	-	52
	Desgravamen Hipotecario LP	-	-	-	-	-	-	-	-	-	-
	Desgravamen Hipotecario CP	7.300	-	7.300	1.625	5.674	3.547	-	3.547	2.413	1.135
	Accidentes Personales	517	-	517	303	214	491	-	491	320	170
Total Seguros de Personas		8.567	-	8.567	2.013	6.554	4.219	-	4.219	2.817	1.402
Total general		8.567	-	8.567	2.013	6.554	4.219	-	4.219	2.817	1.402

Fuente: Información técnico financiera reportada por la Entidad Aseguradora.

PRODUCCIÓN Y SINIESTROS
POR MODALIDAD Y RAMO
SANTA CRUZ VIDA Y SALUD SEGUROS Y REASEGUROS PERSONALES S.A.
A Octubre de 2025
(En miles de Dólares Estadounidenses)

Modalidad	Ramo	Producción Directa Neta de Anulaciones	Producción Aceptada en Reaseguro	Producción Total Suscrita	Producción Cedida a Reaseguro	Producción Neta Retenida	Siniestros Directos	Siniestros por Reaseguro Aceptado	Siniestros Totales	Siniestros Reembolsados por Reaseguro Cedido	Siniestros Neto Retenido
Seguros de Personas	Vida Individual LP	-	-	-	-	-	-	-	-	-	-
	Vida Individual CP	-	-	-	-	-	4	-	4	-	4
	Rentas	-	-	-	-	-	-	-	-	-	-
	Defunción y/o Sepelio LP	-	-	-	-	-	-	-	-	-	-
	Defunción y/o Sepelio de CP	-	-	-	-	-	12	-	12	-	12
	Vida en Grupo de CP	-	-	-	-	-	-	-	-	-	-
	Salud o Enfermedad	-	-	-	-	-	-	-	-	-	-
	Desgravamen Hipotecario LP	-	-	-	-	-	-	-	-	-	-
	Desgravamen Hipotecario CP	25	-	25	2	23	325	-	325	221	104
Accidentes Personales	-	-	-	-	-	20	-	20	-	20	
Total Seguros de Personas		25	-	25	2	23	361	-	361	221	141
Total general		25	-	25	2	23	361	-	361	221	141

Fuente: Información técnico financiera reportada por la Entidad Aseguradora.

BALANCE GENERAL
ENTIDADES DE SEGUROS GENERALES Y FIANZAS
Al 31 de Octubre de 2025
(En miles de Bolivianos)

DETALLE	LBC-G	CRE-G	ILL-G	ALI-G	BIS-G ⁽¹⁾	FOR-G	NAL-G	UNI-G	CRS-G	MSC-G	TOTAL
ACTIVO											
[101] DISPONIBLE	66.998	24.205	5.721	66.107	31.569	7.473	17.792	86.312	12.778	22.558	341.511
[102] EXIGIBLE TECNICO	133.222	138.659	209	181.421	201.070	163.104	297.843	289.576	171	30.678	1.435.952
[103] EXIGIBLE ADMINISTRATIVO	18.584	49.653	85	28.938	7.087	1.434	11.435	41.030	31	11.810	170.087
[104] INVERSIONES	380.209	365.932	48.430	558.519	180.469	65.334	91.405	211.737	24.599	107.777	2.034.409
[105] BIENES DE USO	4.107	1.750	48	6.428	6.925	1.379	6.379	1.566	359	2.922	31.864
[106] BIENES RECIBIDOS EN PAGO	-	-	-	-	-	-	-	-	-	-	-
[107] TRANSITORIO	9.604	4.355	353	22.519	19.125	1.503	6.521	36.441	996	197	101.614
[108] DIFERIDO	16.420	28	1	5.900	4.399	3.353	7.094	-	87	2.753	40.035
TOTAL ACTIVO	629.143	584.581	54.846	869.833	450.644	243.579	438.468	666.663	39.021	178.695	4.155.473
PASIVO											
[201] ADELANTOS FINANCIEROS	-	-	-	-	-	-	-	-	-	-	-
[202] OBLIGACIONES TECNICAS	109.027	138.746	2.512	165.486	76.408	117.185	240.091	79.472	1.638	15.798	946.362
[203] OBLIGACIONES ADMINISTRATIVAS	99.036	63.015	778	97.115	74.549	22.885	32.761	177.986	2.039	11.388	581.552
[204] RESERVAS TECNICAS DE SEGUROS	67.115	108.628	3.122	132.226	58.878	20.739	21.257	27.104	6.504	33.393	478.966
[205] RESERVAS TECNICAS DE SINIESTROS	107.213	107.929	20.642	23.501	22.741	15.506	9.275	53.993	1.486	19.202	381.488
[207] TRANSITORIO	-	-	-	-	-	55	990	-	-	-	1.046
[208] DIFERIDO	36.695	37.907	2.873	79.667	92.715	14.899	12.834	38.370	12.996	11.870	340.827
TOTAL PASIVO	419.086	456.225	29.928	497.994	325.291	191.268	317.210	376.925	24.663	91.652	2.730.242
PATRIMONIO											
[301] CAPITAL SUSCRITO Y PAGADO	58.884	78.044	10.331	189.773	56.757	42.317	57.138	199.956	8.964	67.005	769.169
[302] CUENTAS PENDIENTES DE CAPITALIZACION	956	-	-	-	3	-	4	-	-	-	963
[303] RESERVAS	26.336	21.252	55	28.795	30.742	2.894	3.819	13.299	1.643	1.069	129.904
[304] APORTES PARA FUTUROS AUMENTOS DE CAPITAL	-	-	-	-	-	-	56.164	-	-	-	56.164
[305] RESERVAS POR AJUSTES AL PATRIMONIO	12.232	7.541	1.911	-	9.185	1.638	-	-	-	-	32.507
[306] RESERVA POR REVALUO TECNICO	43.209	15.907	14.210	40.681	3.970	2.445	1.456	-	-	-	121.877
[307] RESULTADOS DE GESTIONES ANTERIORES	31.134	0	(1.690)	59.647	10.696	1.585	(445)	73.389	220	2.292	176.827
[308] RESULTADOS DEL PERIODO O GESTION	37.307	5.611	101	52.943	14.001	1.433	3.123	3.093	3.531	16.678	137.821
TOTAL PATRIMONIO	210.057	128.356	24.918	371.838	125.353	52.311	121.259	289.737	14.358	87.043	1.425.231
TOTAL PASIVO Y PATRIMONIO	629.143	584.581	54.846	869.833	450.644	243.579	438.468	666.663	39.021	178.695	4.155.473
CUENTAS DE ORDEN DEUDORAS											
[601] CUENTAS DE CONTROL	98.452.240	84.810.989	43.563.893	276.246.187	257.873.531	73.713.158	8.590.961	-	11.948.945	7.791.799	862.991.701
[602] DOCUMENTOS ENTREGADOS EN CUSTODIA	52.773	13.845	29.662	-	290	73.158	3.768	22.138	1.640	108.428	305.703
[603] CONTINGENTES	0	25.889	-	-	6.779	2.315	-	-	-	-	34.983
[609] DEUDORAS POR CONTRA	267.098.164	64.365.208	115.057.645	286.092.284	314.546.198	195.709.005	103.256.061	264.064.472	40.471.037	46.120.547	1.696.780.621
TOTAL CUENTAS DE ORDEN DEUDORAS	365.603.177	149.215.931	158.651.199	562.338.471	572.426.798	269.497.636	111.850.790	264.086.610	52.421.622	54.020.774	2.560.113.007
CUENTAS DE ORDEN ACREEDORAS											
[701] CUENTAS DE CONTROL	267.092.121	64.288.530	115.047.549	285.418.872	314.534.619	192.172.753	100.316.666	263.860.391	40.471.037	46.120.547	1.689.323.085
[702] DOCUMENTOS RECIBIDOS EN CUSTODIA	2.604	76.678	10.067	673.411	11.579	3.536.253	2.939.396	204.081	-	-	7.454.068
[703] CONTINGENTES	3.439	-	-	-	6.779	-	-	-	-	-	10.218
[709] ACREEDORAS POR CONTRA	98.505.013	84.850.723	43.593.583	276.246.187	257.873.821	73.788.630	8.594.729	22.138	11.950.585	7.900.227	863.325.636
TOTAL CUENTAS DE ORDEN ACREEDORAS	365.603.177	149.215.931	158.651.199	562.338.471	572.426.798	269.497.636	111.850.790	264.086.610	52.421.622	54.020.774	2.560.113.007

Fuente: Datos extraídos de los Estados Financieros enviados por las Entidades Aseguradoras al 31 de octubre de 2025.

(1) La Resolución Administrativa APS/DI/DS/N° 1785/2024 de 13/12/2024, autoriza la Fusión por Absorción de Bupa Insurance (Bolivia) S.A. a Bupa Seguros y Reaseguros S.A., mediante la incorporación de la primera a esta última, conforme lo acordado por las Entidades Aseguradoras y revoca la autorización de funcionamiento de Bupa Insurance (Bolivia) S.A. emitida mediante Resolución Administrativa/SPVS/IS/N° 883 de 14/11/2008.

BALANCE GENERAL
ENTIDADES DE SEGUROS DE PERSONAS
Al 31 de Octubre de 2025
(En miles de Bolivianos)

DETALLE	LVI-P	LBC-P	NAL-P	ALI-P	CRS-P	UNI-P	FOR-P	SC-P	TOTAL
ACTIVO									
[101] DISPONIBLE	95.550	83.988	20.838	36.869	23.627	83.188	1.860	6.500	352.419
[102] EXIGIBLE TECNICO	123.303	346.833	328.087	54.479	28.772	301.653	4.845	13.624	1.201.594
[103] EXIGIBLE ADMINISTRATIVO	16.245	25.967	6.492	9.354	17.049	15.588	2.777	84.129	177.602
[104] INVERSIONES	2.027.966	300.785	511.134	278.839	73.590	407.503	19.557	104.006	3.723.380
[105] BIENES DE USO	2.847	4.816	3.902	2.190	807	9.072	451	1.037	25.123
[106] BIENES RECIBIDOS EN PAGO	-	-	-	-	-	-	-	-	-
[107] TRANSITORIO	4.491	4.435	26.074	8.790	355	56.821	2.495	1.093	104.554
[108] DIFERIDO	117.751	61.007	11.048	1.221	189	1.772	3.631	-	196.618
TOTAL ACTIVO	2.388.151	827.831	907.574	391.743	144.389	875.597	35.616	210.390	5.781.291
PASIVO									
[201] ADELANTOS FINANCIEROS	-	-	-	-	-	-	-	-	-
[202] OBLIGACIONES TECNICAS	906.168	434.412	258.942	81.424	20.695	263.319	2.490	14.585	1.982.034
[203] OBLIGACIONES ADMINISTRATIVAS	13.175	160.375	87.534	42.150	47.162	66.128	2.035	24.531	443.090
[204] RESERVAS TECNICAS DE SEGUROS	1.034.465	68.503	258.409	62.136	11.246	46.722	1.810	215	1.483.505
[205] RESERVAS TECNICAS DE SINIESTROS	18.744	35.444	25.281	13.202	18.495	162.721	7.860	2.470	284.218
[207] TRANSITORIO	-	-	2.430	-	-	40.408	-	-	42.838
[208] DIFERIDO	7.175	17.555	13.659	6.584	4.396	21.298	2.474	20.498	93.640
TOTAL PASIVO	1.979.727	716.289	646.255	205.497	101.994	600.595	16.670	62.299	4.329.326
PATRIMONIO									
[301] CAPITAL SUSCRITO Y PAGADO	359.969	70.403	158.985	75.200	11.000	164.640	10.350	100.000	950.547
[302] CUENTAS PENDIENTES DE CAPITALIZACION	-	280	-	-	10.587	-	-	-	10.867
[303] RESERVAS	32.251	14.122	14.901	14.704	5.617	21.937	330	1.955	105.817
[304] APORTES PARA FUTUROS AUMENTOS DE CAPITAL	-	-	58.700	-	-	-	-	50.000	108.700
[305] RESERVAS POR AJUSTES AL PATRIMONIO	-	4	0	-	-	-	-	-	4
[306] RESERVA POR REVALUO TECNICO	81.970	2.905	21.070	5.371	-	-	-	2.201	113.517
[307] RESULTADOS DE GESTIONES ANTERIORES	(80.292)	826	3.699	54.650	-	32.048	4.793	(3.593)	12.131
[308] RESULTADOS DEL PERIODO O GESTION	14.526	23.002	3.963	36.321	15.191	56.377	3.473	(2.472)	150.381
TOTAL PATRIMONIO	408.424	111.542	261.318	186.246	42.395	275.001	18.946	148.091	1.451.965
TOTAL PASIVO Y PATRIMONIO	2.388.151	827.831	907.574	391.743	144.389	875.597	35.616	210.390	5.781.291
CUENTAS DE ORDEN DEUDORAS									
[601] CUENTAS DE CONTROL	9.912.144	103.974.264	73.139.157	-	7.196.283	8.836.524	1.735.315	82.536	204.876.223
[602] DOCUMENTOS ENTREGADOS EN CUSTODIA	1.706.468	22.064	28.485	-	1.213	29.000	25.799	2.401	1.815.430
[603] CONTINGENTES	-	-	-	-	-	-	-	-	-
[609] DEUDORAS POR CONTRA	17.855.656	204.876.399	117.289.990	3.198.758.056	24.793.523	117.723.152	26.083.258	338.591	3.707.718.624
TOTAL CUENTAS DE ORDEN DEUDORAS	29.474.267	308.872.727	190.457.632	3.198.758.056	31.991.019	126.588.676	27.844.372	423.528	3.914.410.277
CUENTAS DE ORDEN ACREEDORAS									
[701] CUENTAS DE CONTROL	17.855.656	204.876.399	117.289.990	3.198.758.056	24.793.523	117.723.152	26.083.258	338.591	3.707.718.624
[702] DOCUMENTOS RECIBIDOS EN CUSTODIA	-	-	-	-	-	-	-	-	-
[703] CONTINGENTES	-	-	-	-	-	-	-	-	-
[709] ACREEDORAS POR CONTRA	11.618.611	103.996.328	73.167.642	-	7.197.496	8.865.524	1.761.114	84.937	206.691.653
TOTAL CUENTAS DE ORDEN ACREEDORAS	29.474.267	308.872.727	190.457.632	3.198.758.056	31.991.019	126.588.676	27.844.372	423.528	3.914.410.277

Fuente: Datos extraídos de los Estados Financieros enviados por las Entidades Aseguradoras al 31 de octubre de 2025.

Nota: La Resolución Administrativa APS/DJ/DS/N° 1785/2024 de 13/12/2024, autoriza la Fusión por Absorción de Bupa Insurance (Bolivia) S.A. a Bisa Seguros y Reaseguros S.A., mediante la incorporación de la primera a esta última, conforme lo acordado por las Entidades Aseguradoras y revoca la autorización de funcionamiento de Bupa Insurance (Bolivia) S.A. emitida mediante Resolución Administrativa/SPVS/IS/N° 883 de 14/11/2008.

ESTADO DE RESULTADOS
ENTIDADES DE SEGUROS GENERALES Y FIANZAS
Al 31 de Octubre de 2025
(En miles de Bolivianos)

DETALLE	LBC-G	CRE-G	ILL-G	ALI-G	BIS-G ⁽¹⁾	FOR-G	NAL-G	UNI-G	CRS-G	MSC-G	TOTAL
[401] PRODUCCION	451.553	381.125	5.596	607.940	559.616	175.572	230.122	635.286	34.494	148.749	3.230.053
[501] ANULACION PRODUCCION	5.689	33.855	37	42.155	47.223	12.860	12.171	8.843	430	11.684	174.948
[402] PRIMAS ACEPTADAS EN REASEGURO NACIONAL	29.944	35.556	-	85.635	6.949	26.100	44.831	-	-	4.467	233.482
[502] ANULACION PRIMAS ACEPTADAS EN REASEGURO NACIONAL	10	1.497	-	-	572	4.217	1.308	-	-	639	10.476
[403] PRIMAS ACEPTADAS EN REASEGURO EXTRANJERO	-	-	-	-	-	-	-	-	-	-	-
[503] ANULACION PRIMAS ACEPTADAS EN REASEGURO EXTRANJERO	-	-	-	-	-	-	-	-	-	-	-
PRODUCCION NETA DE ANULACION	475.798	381.329	5.559	649.186	518.770	184.594	261.475	626.443	34.065	140.893	3.278.112
[506] PRIMAS CEDIDAS EN REASEGURO NACIONAL	35.489	124.083	-	32.999	80.245	18.537	10.264	71.558	-	4.074	378.049
[406] ANULACION PRIMAS CEDIDAS EN REASEGURO NACIONAL	1.098	35.195	-	2.314	13.215	4.717	779	1.676	-	287	59.282
[507] PRIMAS CEDIDAS EN REASEGURO EXTRANJERO	111.246	16.222	849	172.462	179.176	79.193	103.844	173.609	3.749	9.931	850.200
[407] ANULACION PRIMAS CEDIDAS EN REASEGURO EXTRANJERO	2.686	6.322	6	14.168	49.786	6.365	15.398	7.989	57	167	102.944
PRODUCCION NETA DE REASEGURO	332.848	281.740	4.715	460.208	322.350	97.946	163.545	390.941	30.373	127.343	2.212.009
[508] CONSTITUCION DE RESERVAS TECNICAS DE SEGUROS	466.572	220.923	3.321	312.919	577.663	89.145	191.809	343.553	21.303	376.359	2.603.568
[408] LIBERACION DE RESERVAS TECNICAS DE SEGUROS	462.340	212.635	3.274	296.805	571.658	84.223	188.144	350.436	18.707	379.711	2.567.933
PRIMAS DEVENGADAS	328.616	273.452	4.667	444.094	316.345	93.024	159.880	397.824	27.777	130.695	2.176.375
[509] COSTOS DE PRODUCCION	59.778	46.488	375	47.595	63.008	26.342	42.009	4.852	979	10.635	302.062
[409] REINTEGRO COSTOS DE PRODUCCION	3.502	5.875	5	7.199	4.765	1.244	4.392	307	-	2.490	29.779
[510] CONSTITUCION DE RESERVAS TECNICAS DE SINIESTROS	279.682	174.297	804	177.427	378.803	29.718	85.172	89.959	4.493	73.083	1.293.436
[410] LIBERACION DE RESERVAS TECNICAS POR SINIESTROS	284.218	161.767	1.285	173.568	380.063	24.491	85.277	73.685	3.596	71.721	1.259.672
[511] SINIESTROS Y RENTAS	126.114	176.162	765	266.435	264.418	87.422	118.643	107.017	2.580	49.754	1.199.131
[411] REINTEGRO DE SINIESTROS Y RENTAS	-	-	-	-	-	-	-	-	-	-	-
[512] COSTOS DE SALVATAJE Y RECUPERO	4.272	2.712	1	6.434	5.205	5.749	3.513	2.029	-	2.344	32.259
[412] RECUPEROS	12.760	29.320	455	18.405	8.501	11.457	8.838	922	-	9.469	100.129
RESULTADO TÉCNICO BRUTO	159.250	70.756	4.467	145.376	(1.760)	(19.014)	9.228	268.882	23.320	78.560	739.066
[413] SINIESTROS REEMBOLSADOS POR CESIONES REASEGURO NACIONAL	6.925	51.166	-	13.343	14.531	3.385	13.015	31.747	-	261	134.373
[513] PARTICIPACION RECUPEROS POR CESIONES REASEGURO NACIONAL	163	1.384	-	-	828	269	1.617	206	-	-	4.467
[514] COSTOS DE CESIONES REASEGURO NACIONAL	2.608	5.068	-	1.131	3.781	-	-	110	-	27	12.724
[414] PRODUCTOS DE CESIONES REASEGURO NACIONAL	14.694	9.425	-	4.896	46.521	139	-	24	-	-	75.700
[415] SINIESTROS REEMBOLSADOS POR CESIONES REASEGURO EXTRANJERO	30.849	19.070	38	48.450	118.748	56.292	81.298	26.275	66	343	381.428
[515] PARTICIPACION RECUPEROS POR CESIONES REASEGURO EXTRANJERO	584	12.338	-	-	10.116	7.439	4.762	-	-	-	35.239
[516] COSTOS DE CESIONES REASEGURO EXTRANJERO	31.169	16.528	350	18.907	53.466	2.010	17.549	13.233	2.782	12.946	168.939
[416] PRODUCTOS DE CESIONES REASEGURO EXTRANJERO	50.604	3.206	234	65.213	44.313	12.708	17.936	3.928	-	-	198.143
[517] PARTICIPACION DE SINIESTROS ACEPTADOS EN REASEGURO NACIONAL	12.456	8.861	-	31.794	6.076	1.943	30.569	-	-	777	92.476
[417] PARTICIPACION RECUPEROS POR REASEGURO NACIONAL ACEPTADO	-	-	-	-	-	-	-	-	-	-	-
[518] COSTOS DE ACEPTACIONES REASEGURO NACIONAL	13.810	1.044	-	1.544	-	-	3.980	-	-	7	20.385
[418] PRODUCTOS DE ACEPTACIONES REASEGURO NACIONAL	-	-	-	5.451	279	-	42	-	-	-	5.773
[519] PARTICIPACION DE SINIESTROS ACEPTADOS EN REASEGURO EXTRANJERO	-	-	-	-	-	-	-	-	-	-	-
[419] PARTICIPACION RECUPEROS POR REASEGURO EXTRANJERO ACEPTADO	-	-	-	-	-	-	-	-	-	-	-
[520] COSTOS DE ACEPTACIONES REASEGURO EXTRANJERO	-	-	-	-	-	-	-	-	-	-	-
[420] PRODUCTOS DE ACEPTACIONES REASEGURO EXTRANJERO	-	-	-	-	-	-	-	-	-	-	-
RESULTADO TÉCNICO NETO DE REASEGURO	201.534	108.400	4.390	229.354	148.364	41.850	63.043	317.306	20.604	65.407	1.200.252
[521] GASTOS ADMINISTRATIVOS	148.679	114.189	4.746	173.112	120.116	44.674	61.520	170.672	17.467	49.265	904.439
[421] INGRESOS ADMINISTRATIVOS	5.766	2.235	18	857	1.027	1.036	622	1.978	290	551	14.378
RESULTADO OPERACIONAL	58.621	(3.554)	(339)	57.098	29.276	(1.788)	2.145	148.612	3.428	16.693	310.191
[422] PRODUCTOS DE INVERSION	14.155	28.398	1.327	23.827	4.051	5.900	23.505	10.802	674	9.977	122.615
[522] COSTOS DE INVERSION	8.010	18.172	338	9.675	7.063	2.202	12.445	2.151	117	5.117	65.290
[423] REINTEGRO DE PREVISION	4.856	-	5	11.315	3.266	10.265	9.413	64.558	81	862	104.621
[523] PREVISION	4.089	-	6	12.793	4.196	12.355	9.205	65.319	2	941	108.907
[424] GANANCIA POR VENTA DE ACTIVOS	139	170	9	144	270	15	6	-	-	215	968
[524] PERDIDA POR VENTA	11	175	-	-	0	-	-	-	-	-	186
RESULTADO FINANCIERO	65.661	6.668	659	69.916	25.603	(165)	13.419	156.502	4.064	21.688	364.013
[425] AJUSTE POR INFLACION Y DIFERENCIAS DE CAMBIO	12.510	830	50	10.841	18.567	2.327	11.838	10.042	135	696	67.838
[525] AJUSTE POR INFLACION Y DIFERENCIAS DE CAMBIO	40.865	1.887	608	27.815	30.169	729	22.134	163.451	668	5.706	294.031
RESULTADO DEL PERIODO O GESTIÓN	37.307	5.611	101	52.943	14.001	1.433	3.123	3.093	3.531	16.678	137.821

Fuente: Datos extraídos de los Estados Financieros enviados por las Entidades Aseguradoras al 31 de octubre de 2025.

(1) La Resolución Administrativa APS/D/DS/N° 1785/2024 de 13/12/2024, autoriza la Fusión por Absorción de Bupa Insurance (Bolivia) S.A. a Bupa Seguros y Reaseguros S.A., mediante la incorporación de la primera a esta última, conforme lo acordado por las Entidades Aseguradoras y revoca la autorización de funcionamiento de Bupa Insurance (Bolivia) S.A. emitida mediante Resolución Administrativa/SPVS/IS/N° 883 de 14/11/2008.

ESTADO DE RESULTADOS
ENTIDADES DE SEGUROS DE PERSONAS
 Al 31 de Octubre de 2025
 (En miles de Bolivianos)

DETALLE	LVI-P	LBC-P	NAL-P	ALI-P	CRS-P	UNI-P	FOR-P	SC-P	TOTAL
[401] PRODUCCION	194.974	908.899	943.302	386.797	207.178	501.310	64.634	177	3.207.271
[501] ANULACION PRODUCCION	601	25.147	84.672	3.357	1.735	1.918	706	-	118.138
[402] PRIMAS ACEPTADAS EN REASEGURO NACIONAL	1	14.236	23.296	78.766	-	-	-	-	116.298
[502] ANULACION PRIMAS ACEPTADAS EN REASEGURO NACIONAL	-	-	-	-	-	-	-	-	-
[403] PRIMAS ACEPTADAS EN REASEGURO EXTRANJERO	-	-	-	-	-	-	-	-	-
[503] ANULACION PRIMAS ACEPTADAS EN REASEGURO EXTRANJERO	-	-	-	-	-	-	-	-	-
PRODUCCION NETA DE ANULACION	194.373	897.988	881.925	462.206	205.443	499.391	63.927	177	3.205.431
[506] PRIMAS CEDIDAS EN REASEGURO NACIONAL	733	143.610	48.207	78.834	-	-	2.017	-	273.400
[406] ANULACION PRIMAS CEDIDAS EN REASEGURO NACIONAL	-	0	307	1.020	-	-	142	-	1.469
[507] PRIMAS CEDIDAS EN REASEGURO EXTRANJERO	37.726	171.886	145.879	24.382	43.821	42.192	12.059	12	477.958
[407] ANULACION PRIMAS CEDIDAS EN REASEGURO EXTRANJERO	945	15	3.910	37	1.343	208	122	-	6.581
PRODUCCION NETA DE REASEGURO	156.859	582.508	692.057	360.047	162.965	457.408	50.115	165	2.462.123
[508] CONSTITUCION DE RESERVAS TECNICAS DE SEGUROS	298.828	824.784	383.725	42.411	47.582	204.570	3.283	-	1.805.182
[408] LIBERACION DE RESERVAS TECNICAS DE SEGUROS	218.421	813.460	351.250	40.560	45.660	171.379	2.096	357	1.643.183
PRIMAS DEVENGADAS	76.452	571.184	659.583	358.195	161.043	424.217	48.929	522	2.300.124
[509] COSTOS DE PRODUCCION	13.260	133.493	134.628	80.859	15.936	5.592	7.603	10	391.380
[409] REINTEGRO COSTOS DE PRODUCCION	686	23.841	1.833	1.157	1.822	-	16	-	29.355
[510] CONSTITUCION DE RESERVAS TECNICAS DE SINIESTROS	50.352	292.283	283.875	168.974	49.815	275.337	14.525	1.334	1.136.494
[410] LIBERACION DE RESERVAS TECNICAS POR SINIESTROS	51.881	292.520	287.175	171.022	48.202	268.359	15.833	1.945	1.136.937
[511] SINIESTROS Y RENTAS	53.337	220.261	282.611	135.284	63.633	198.456	28.946	2.479	985.006
[411] REINTEGRO DE SINIESTROS Y RENTAS	758	-	-	-	-	-	-	-	758
[512] COSTOS DE SALVATAJE Y RECUPERO	-	128	649	-	-	5	476	-	1.258
[412] RECUPEROS	-	-	-	-	-	1.408	-	-	1.408
RESULTADO TÉCNICO BRUTO	12.829	241.380	246.829	145.257	81.684	214.594	13.227	(1.355)	954.444
[413] SINIESTROS REEMBOLSADOS POR CESIONES REASEGURO NACIONAL	425	74.850	33.790	9.699	-	329	1.372	-	120.465
[513] PARTICIPACION RECUPEROS POR CESIONES REASEGURO NACIONAL	-	-	-	-	-	-	-	-	-
[514] COSTOS DE CESIONES REASEGURO NACIONAL	-	29.430	-	269	-	1.188	28	-	30.915
[414] PRODUCTOS DE CESIONES REASEGURO NACIONAL	-	93.332	166	1.976	-	-	480	-	95.953
[415] SINIESTROS REEMBOLSADOS POR CESIONES REASEGURO EXTRANJERO	19.635	87.856	58.836	21.294	32.515	39.778	17.954	1.514	279.382
[515] PARTICIPACION RECUPEROS POR CESIONES REASEGURO EXTRANJERO	-	-	-	-	-	-	-	-	-
[516] COSTOS DE CESIONES REASEGURO EXTRANJERO	257	34.092	11.091	845	218	2	1.609	-	48.115
[416] PRODUCTOS DE CESIONES REASEGURO EXTRANJERO	3.564	82.172	1.952	13.353	-	81	176	-	101.298
[517] PARTICIPACION DE SINIESTROS ACEPTADOS EN REASEGURO NACIONAL	412	11.703	21.245	71.599	-	-	-	-	104.958
[417] PARTICIPACION RECUPEROS POR REASEGURO NACIONAL ACEPTADO	-	-	-	-	-	-	-	-	-
[518] COSTOS DE ACEPTACIONES REASEGURO NACIONAL	-	-	-	-	-	-	-	-	-
[418] PRODUCTOS DE ACEPTACIONES REASEGURO NACIONAL	-	-	-	-	-	-	-	-	-
[519] PARTICIPACION DE SINIESTROS ACEPTADOS EN REASEGURO EXTRANJERO	-	-	-	-	-	-	-	-	-
[419] PARTICIPACION RECUPEROS POR REASEGURO EXTRANJERO ACEPTADO	-	-	-	-	-	-	-	-	-
[520] COSTOS DE ACEPTACIONES REASEGURO EXTRANJERO	-	-	-	-	-	-	-	-	-
[420] PRODUCTOS DE ACEPTACIONES REASEGURO EXTRANJERO	-	-	-	-	-	-	-	-	-
RESULTADO TÉCNICO NETO DE REASEGURO	35.784	504.366	309.237	118.865	113.980	253.591	31.572	159	1.367.554
[521] GASTOS ADMINISTRATIVOS	65.172	485.158	318.523	84.324	105.331	196.463	27.796	2.835	1.285.602
[421] INGRESOS ADMINISTRATIVOS	337	5.248	851	402	1.110	6.278	43	-	14.268
RESULTADO OPERACIONAL	(29.051)	24.455	(8.435)	34.943	9.759	63.406	3.818	(2.676)	96.219
[422] PRODUCTOS DE INVERSION	59.063	15.937	107.435	26.042	2.939	16.051	1.151	910	229.528
[522] COSTOS DE INVERSION	28.215	9.710	84.940	17.596	394	765	170	703	142.495
[423] REINTEGRO DE PREVISION	484	260	14.997	849	6.274	26.956	1.337	924	52.082
[523] PREVISION	728	467	14.794	1.058	3.540	26.191	1.692	924	49.395
[424] GANANCIA POR VENTA DE ACTIVOS	14	5	45	24	-	-	-	3	90
[524] PERDIDA POR VENTA	0	0	-	8	-	-	-	5	14
RESULTADO FINANCIERO	1.566	30.480	14.306	43.196	15.038	79.457	4.444	(2.472)	186.016
[425] AJUSTE POR INFLACION Y DIFERENCIAS DE CAMBIO	63.247	16.131	1.706	3.542	784	407	158	-	85.975
[525] AJUSTE POR INFLACION Y DIFERENCIAS DE CAMBIO	50.287	23.609	12.050	10.417	631	23.487	1.129	0	121.610
RESULTADO DEL PERIODO O GESTIÓN	14.526	23.002	3.963	36.321	15.191	56.377	3.473	(2.472)	150.381

Fuente: Datos extraídos de los Estados Financieros enviados por las Entidades Aseguradoras al 31 de octubre de 2025.

Nota. La Resolución Administrativa APS/DJ/DS/N° 1785/2024 de 13/12/2024, autoriza la Fusión por Absorción de Bupa Insurance (Bolivia) S.A. a Bupa Seguros y Reaseguros S.A., mediante la incorporación de la primera a esta última, conforme lo acordado por las Entidades Aseguradoras y revoca la autorización de funcionamiento de Bupa Insurance (Bolivia) S.A. emitida mediante Resolución Administrativa/SPVS/IS/N° 883 de 14/11/2008.

UNIDAD DE NORMAS Y ESTADÍSTICAS



3. INFORMACIÓN POR DEPARTAMENTO

**PRODUCCIÓN DIRECTA NETA DE ANULACIONES
POR DEPARTAMENTO Y ENTIDAD ASEGURADORA
A Octubre de 2025
(En miles de Dólares Estadounidenses)**

Entidades	Entidad Aseguradora	Departamento									Total Nacional
		La Paz	Cochabamba	Santa Cruz	Oruro	Potosí	Tarija	Chuquisaca	Pando	Beni	
Seguros Generales y Fianzas	La Boliviana Ciacruz de Seguros y Reaseguros S.A.	19.517	2.537	22.804	368	487	1.270	817	-	297	48.098
	Seguros y Reaseguros Credinform International S.A.	12.930	4.248	21.725	319	341	1.171	752	-	189	41.674
	Seguros Illimani S.A.	553	53	102	-	-	3	33	-	-	743
	Alianza Compañía de Seguros y Reaseguros S.A.	13.233	10.415	43.490	160	329	1.019	462	-	410	69.519
	Bisa Seguros y Reaseguros S.A. ⁽¹⁾	18.176	5.028	33.484	58	284	1.025	769	-	-	58.824
	Compañía de Seguros y Reaseguros Fortaleza S.A.	5.716	2.762	7.786	580	-	1.034	874	-	-	18.751
	Nacional Seguros Patrimoniales y Fianzas S.A.	3.914	2.938	11.232	-	-	1.298	995	5	142	20.525
	Unibienes Seguros y Reaseguros Patrimoniales S.A.	54.870	14.106	13.464	2	22	8	2	-	-	82.474
	Crediseguro S.A. Seguros Generales	3.589	-	-	-	-	-	-	-	-	3.589
	Mercantil Santa Cruz Seguros y Reaseguros Generales S.A.	14.209	618	2.797	-	-	-	-	-	-	17.625
Total Seguros Generales y Fianzas		146.708	42.704	156.885	1.487	1.463	6.828	4.703	5	1.038	361.822
Seguros de Personas	La Vitalicia Seguros y Reaseguros de Vida S.A.	18.948	3.730	3.400	373	605	522	239	47	89	27.954
	La Boliviana Ciacruz Seguros Personales S.A.	65.864	2.386	1.814	15	18	205	162	-	72	70.537
	Nacional Seguros Vida y Salud S.A.	42.522	5.485	35.033	119	122	768	1.518	33	566	86.165
	Alianza Vida Seguros y Reaseguros S.A.	47.876	1.380	4.500	29	29	250	139	-	49	54.253
	Crediseguro S.A. Seguros Personales	21.080	-	-	-	-	-	-	-	-	21.080
	Seguros y Reaseguros Personales Univida S.A.	65.246	-	-	-	-	-	-	-	-	65.246
	Compañía de Seguros de Vida Fortaleza S.A.	201	246	8.118	-	-	1	1	-	-	8.567
	Santa Cruz Vida y Salud Seguros y Reaseguros Personales S.A.	-	-	25	-	-	-	-	-	-	25
Total Seguros de Personas		261.738	13.227	52.889	536	775	1.746	2.060	79	775	333.827
Total general		408.446	55.931	209.774	2.023	2.238	8.574	6.763	84	1.813	695.648

Fuente: Información de Partes de Producción y Siniestros de las Entidades Aseguradoras.

(1) La Resolución Administrativa APS/DJ/DS/N° 1785/2024 de 13/12/2024, autoriza la Fusión por Absorción de Bupa Insurance (Bolivia) S.A. a Bisa Seguros y Reaseguros S.A., mediante la incorporación de la primera a esta última, conforme lo acordado por las Entidades Aseguradoras y revoca la autorización de funcionamiento de Bupa Insurance (Bolivia) S.A. emitida mediante Resolución Administrativa/SPVS/IS/N° 883 de 14/11/2008.

PRODUCCIÓN DIRECTA NETA DE ANULACIONES

POR ENTIDAD ASEGURADORA

LA PAZ

A Octubre de 2025

(En miles de Dólares Estadounidenses)

Modalidad	Ramo	Seguros Generales y Fianzas										Seguros de Personas								Total Seguros de Personas	Total general						
		LBC-G	CRE-G	ILL-G	ALI-G	BIS-G ⁽²⁾	FOR-G	NAL-G	UNI-G	CRS-G	MSC-G	Total Seguros Generales y Fianzas	LVI-P	LBC-P	NAL-P	ALI-P	CRS-P	UNI-P	FOR-P			SC-P					
Seguros Generales	Incendio	5.085	407	8	3.063	1.361	1.221	489	2.190	1.433	4.160	19.416	-	-	-	-	-	-	-	-	-	-	-	-	-	19.416	
	Robo	-	-	-	26	-	0	60	3.578	-	-	3.664	-	-	-	-	-	-	-	-	-	-	-	-	-	3.664	
	Transportes	312	1.417	0	1.354	418	511	46	22	-	283	4.363	-	-	-	-	-	-	-	-	-	-	-	-	-	4.363	
	Naves o Embarcaciones	29	0	-	-	18	3	-	79	-	-	128	-	-	-	-	-	-	-	-	-	-	-	-	-	128	
	Automotores	6.735	4.025	60	2.948	4.046	2.138	2.175	5.069	-	3.474	30.670	-	-	-	-	-	-	-	-	-	-	-	-	-	30.670	
	Aeronavegación	264	(64)	-	5	-	584	1	12.324	-	25	13.138	-	-	-	-	-	-	-	-	-	-	-	-	-	13.138	
	Ramos Técnicos	2.224	1.039	147	198	488	239	177	674	29	179	5.394	-	-	-	-	-	-	-	-	-	-	-	-	-	5.394	
	Responsabilidad Civil	1.141	2.568	99	987	845	257	119	2.987	46	152	9.201	-	-	-	-	-	-	-	-	-	-	-	-	-	9.201	
	Riesgos Varios Misceláneos	3.234	2.653	-	406	4.452	145	197	26.551	2.072	5.500	45.210	-	-	-	-	-	-	-	-	-	-	-	-	-	45.210	
	Agropecuarias	-	15	-	-	-	-	-	8	-	23	-	-	-	-	-	-	-	-	-	-	-	-	-	-	23	
	Salud o Enfermedad	-	2	-	3.383	6.222	-	-	-	-	9.607	-	-	-	-	-	-	-	-	-	-	-	-	-	-	9.607	
	Accidentes Personales	340	202	10	242	322	109	28	107	9	417	1.785	-	-	-	-	-	-	-	-	-	-	-	-	-	1.785	
Total Seguros Generales		19.362	12.265	324	12.612	18.173	5.207	3.293	53.586	14.190	142.601	-	-	-	-	-	-	-	-	-	-	-	-	-	-	142.601	
Seguros de Fianzas	Seriedad de Propuesta	1	24	15	28	-	13	19	1	-	101	-	-	-	-	-	-	-	-	-	-	-	-	-	-	101	
	Cumplimiento de Obra	39	187	13	182	-	64	214	150	-	849	-	-	-	-	-	-	-	-	-	-	-	-	-	-	849	
	Buena Ejecución de Obra	0	7	3	2	0	9	1	0	-	22	-	-	-	-	-	-	-	-	-	-	-	-	-	-	22	
	Cumplimiento de Servicios	99	37	8	75	0	30	93	11	-	352	-	-	-	-	-	-	-	-	-	-	-	-	-	-	352	
	Cumplimiento de Suministros	1	38	10	53	-	1	29	74	-	205	-	-	-	-	-	-	-	-	-	-	-	-	-	-	205	
	Inversión de Anticipos	0	291	-	185	-	81	263	211	-	1.032	-	-	-	-	-	-	-	-	-	-	-	-	-	-	1.032	
	Fidelidad de Empleados	15	3	1	91	3	65	-	0	-	199	-	-	-	-	-	-	-	-	-	-	-	-	-	-	199	
	Créditos	-	1	-	-	-	-	-	-	-	1	-	-	-	-	-	-	-	-	-	-	-	-	-	-	1	
	Garantía de Cumplimiento de Obligaciones Aduaneras	-	59	179	2	0	35	2	507	-	784	-	-	-	-	-	-	-	-	-	-	-	-	-	-	784	
	Cumplimiento de Obligaciones y/o Derechos Contractuales	-	19	-	3	-	210	-	330	-	562	-	-	-	-	-	-	-	-	-	-	-	-	-	-	562	
	Garantía de Funcionamiento de Maquinaria y/o Equipo	-	-	-	-	-	0	-	-	-	0	-	-	-	-	-	-	-	-	-	-	-	-	-	-	0	
	Garantía para restitución de importes devueltos por el SIN	-	-	-	-	-	-	-	-	-	-	-	-	-	-	-	-	-	-	-	-	-	-	-	-	-	
	Caución a Primer Requerimiento para el Pago Diferido de Tributos Aduaneros de Importación	-	-	-	-	-	-	-	-	-	-	-	-	-	-	-	-	-	-	-	-	-	-	-	-	-	
Total Seguros de Fianzas		155	664	229	621	3	508	622	1.284	-	4.107	-	-	-	-	-	-	-	-	-	-	-	-	-	-	4.107	
Seguros Obligatorios	Accidentes de Tránsito	-	-	-	-	-	-	-	-	-	-	-	-	-	-	-	-	-	-	-	-	-	-	-	-	25.585	
	Accidentes de Construcción ⁽¹⁾	-	-	-	-	-	-	-	-	-	-	-	-	-	-	-	-	-	-	-	-	-	-	-	-	382	
Total Seguros Obligatorios		-	-	-	-	-	-	-	-	-	-	-	-	-	-	-	-	-	-	-	-	-	-	-	-	25.966	
Seguros de Personas	Vida Individual LP	-	-	-	-	-	-	-	-	-	-	6.363	79	1.324	444	-	-	-	-	-	-	-	-	-	-	-	8.210
	Vida Individual CP	-	-	-	-	-	-	-	-	-	-	26	12.180	1.987	74	3	1.086	3	-	-	-	-	-	-	-	-	15.359
	Rentas	-	-	-	-	-	-	-	-	-	-	-	-	-	0	4.123	-	-	-	-	-	-	-	-	-	4.123	
	Defunción y/o Sepelio LP	-	-	-	-	-	-	-	-	-	-	-	-	-	-	-	-	-	-	-	-	-	-	-	-	-	
	Defunción y/o Sepelio de CP	-	-	-	-	-	-	-	-	-	-	-	0	2	8	1	-	-	-	-	-	-	-	-	-	11	
	Vida en Grupo de CP	-	-	-	-	-	-	-	-	-	-	1.301	9.077	528	4.073	3.482	1.392	70	-	-	-	-	-	-	-	19.922	
	Salud o Enfermedad	-	-	-	-	-	-	-	-	-	-	104	125	1.357	2.341	1.035	12	-	-	-	-	-	-	-	-	4.974	
	Desgravamen Hipotecario LP	-	-	-	-	-	-	-	-	-	-	-	-	-	-	-	-	-	-	-	-	-	-	-	-	-	
	Desgravamen Hipotecario CP	-	-	-	-	-	-	-	-	-	-	11.109	43.976	36.783	40.732	17.471	29.756	-	-	-	-	-	-	-	-	179.826	
	Accidentes Personales	-	-	-	-	-	-	-	-	-	-	45	427	542	205	125	1.888	116	-	-	-	-	-	-	-	3.347	
Total Seguros de Personas		-	-	-	-	-	-	-	-	-	-	18.948	65.864	42.522	47.876	21.080	39.280	201	-	-	-	-	-	-	-	235.772	
Servicios de Prepago	Salud o Enfermedad	-	-	-	-	-	-	-	-	-	-	-	-	-	-	-	-	-	-	-	-	-	-	-	-	-	
	Defunción y/o Sepelio	-	-	-	-	-	-	-	-	-	-	-	-	-	-	-	-	-	-	-	-	-	-	-	-	-	
Total Servicios de Prepago		-	-	-	-	-	-	-	-	-	-	-	-	-	-	-	-	-	-	-	-	-	-	-	-	-	
Seguros Previsionales	Riesgo Común	-	-	-	-	-	-	-	-	-	-	-	-	-	-	-	-	-	-	-	-	-	-	-	-	-	
	Riesgo Profesional	-	-	-	-	-	-	-	-	-	-	-	-	-	-	-	-	-	-	-	-	-	-	-	-	-	
	Riesgo Laboral	-	-	-	-	-	-	-	-	-	-	-	-	-	-	-	-	-	-	-	-	-	-	-	-	-	
	Vitalicios	-	-	-	-	-	-	-	-	-	-	-	-	-	-	-	-	-	-	-	-	-	-	-	-	-	
	Invalidez	-	-	-	-	-	-	-	-	-	-	-	-	-	-	-	-	-	-	-	-	-	-	-	-	-	
	Muerte	-	-	-	-	-	-	-	-	-	-	-	-	-	-	-	-	-	-	-	-	-	-	-	-	-	
	Gastos Funerarios	-	-	-	-	-	-	-	-	-	-	-	-	-	-	-	-	-	-	-	-	-	-	-	-	-	
	Sistema de Reparto	-	-	-	-	-	-	-	-	-	-	-	-	-	-	-	-	-	-	-	-	-	-	-	-	-	
Total Seguros Previsionales		-	-	-	-	-	-	-	-	-	-	-	-	-	-	-	-	-	-	-	-	-	-	-	-	-	
Total general		19.517	12.930	553	13.233	18.176	5.716	3.914	54.870	3.589	14.209	146.708	18.948	65.864	42.522	47.876	21.080	65.246	201	-	-	-	-	-	261.738	408.446	

Fuente: Información de Partes de Producción y Siniestros de las Entidades Aseguradoras.

(1) Mediante Resolución Administrativa APS N° 380/2021 de 22/04/2021, se habilita a Seguros y Reaseguros Personales Unificada S.A. para la Administración y Comercialización del Seguro Obligatorio de Accidentes de la Trabajadora y el Trabajador en el Ámbito de la Construcción -SOATC.

(2) La Resolución Administrativa APS/DI/DS/N° 1785/2024 de 13/12/2024, autoriza la Fusión por Absorción de Bupa Insurance (Bolivia) S.A. a BISA Seguros y Reaseguros S.A., mediante la incorporación de la primera a esta última, conforme lo acordado por las Entidades Aseguradoras y revoca la autorización de funcionamiento de Bupa Insurance (Bolivia) S.A. emitida mediante Resolución Administrativa/SPVS/IS/N° 883 de 14/11/2008.

**PRODUCCIÓN DIRECTA NETA DE ANULACIONES
POR ENTIDAD ASEGURADORA
COCHABAMBA
A Octubre de 2025
(En miles de Dólares Estadounidenses)**

Modalidad	Ramo	Seguros Generales y Fianzas										Total Seguros Generales y Fianzas	Seguros de Personas								Total Seguros de Personas	Total general			
		LBC-G	CRE-G	ILL-G	ALI-G	BIS-G (2)	FOR-G	NAL-G	UNI-G	CRS-G	MSC-G		LVI-P	LBC-P	NAL-P	ALI-P	CRS-P	UNI-P	FOR-P	SC-P					
Seguros Generales	Incendio	596	138	0	3.959	257	405	123	0	-	71	5.551	-	-	-	-	-	-	-	-	-	-	-	-	5.551
	Robo	-	-	-	52	-	0	35	-	-	-	86	-	-	-	-	-	-	-	-	-	-	-	-	86
	Transportes	230	659	0	424	93	239	98	7	-	41	1.792	-	-	-	-	-	-	-	-	-	-	-	-	1.792
	Naves o Embarcaciones	1	-	-	0	-	-	-	-	-	-	2	-	-	-	-	-	-	-	-	-	-	-	-	2
	Automotores	897	2.224	14	1.834	2.122	1.315	1.653	597	-	440	11.094	-	-	-	-	-	-	-	-	-	-	-	-	11.094
	Aeronavegación	0	0	-	70	-	3	9	6.633	-	-	6.715	-	-	-	-	-	-	-	-	-	-	-	-	6.715
	Ramos Técnicos	573	335	8	1.250	124	137	151	79	-	28	2.685	-	-	-	-	-	-	-	-	-	-	-	-	2.685
	Responsabilidad Civil	63	451	16	226	62	149	79	156	-	27	1.230	-	-	-	-	-	-	-	-	-	-	-	-	1.230
	Riesgos Varios Misceláneos	112	254	-	38	456	96	55	6.380	-	5	7.396	-	-	-	-	-	-	-	-	-	-	-	-	7.396
	Agropecuarios	-	-	-	1	-	-	-	-	-	-	1	-	-	-	-	-	-	-	-	-	-	-	-	1
	Salud o Enfermedad	-	3	-	2.149	1.818	-	-	-	-	-	3.969	-	-	-	-	-	-	-	-	-	-	-	-	3.969
	Accidentes Personales	59	53	2	108	95	17	70	47	-	6	459	-	-	-	-	-	-	-	-	-	-	-	-	459
Total Seguros Generales		2.532	4.118	40	10.110	5.027	2.361	2.272	13.901	-	618	40.980	-	-	-	-	-	-	-	-	-	-	-	-	40.980
Seguros de Fianzas	Seriedad de Propuesta	-	0	0	10	-	10	11	-	-	-	31	-	-	-	-	-	-	-	-	-	-	-	-	31
	Cumplimiento de Obra	-	55	-	74	-	97	120	54	-	-	401	-	-	-	-	-	-	-	-	-	-	-	-	401
	Buena Ejecución de Obra	-	5	7	25	-	25	2	-	-	-	64	-	-	-	-	-	-	-	-	-	-	-	-	64
	Cumplimiento de Servicios	-	3	4	26	-	20	117	25	-	-	195	-	-	-	-	-	-	-	-	-	-	-	-	195
	Cumplimiento de Suministros	0	1	0	22	-	16	5	4	-	-	50	-	-	-	-	-	-	-	-	-	-	-	-	50
	Inversión de Anticipos	-	49	-	133	-	150	405	15	-	-	753	-	-	-	-	-	-	-	-	-	-	-	-	753
	Fidelidad de Empleados	5	15	-	15	0	66	-	0	-	-	101	-	-	-	-	-	-	-	-	-	-	-	-	101
	Créditos	-	-	-	-	-	1	-	-	-	-	1	-	-	-	-	-	-	-	-	-	-	-	-	1
	Garantía de Cumplimiento de Obligaciones Aduaneras	-	0	2	-	-	11	5	106	-	-	123	-	-	-	-	-	-	-	-	-	-	-	-	123
	Cumplimiento de Obligaciones y/o Derechos Contractuales	-	1	-	-	-	4	-	-	-	-	5	-	-	-	-	-	-	-	-	-	-	-	-	5
	Garantía de Funcionamiento de Maquinaria y/o Equipo	-	-	-	-	-	0	0	-	-	-	0	-	-	-	-	-	-	-	-	-	-	-	-	0
	Garantía para restitución de importes devueltos por el SIN	-	-	-	-	-	-	-	-	-	-	-	-	-	-	-	-	-	-	-	-	-	-	-	-
	Caución a Primer Requerimiento para el Pago Diferido de Tributos Aduaneros de Importación	-	-	-	-	-	-	-	-	-	-	-	-	-	-	-	-	-	-	-	-	-	-	-	-
Total Seguros de Fianzas		5	130	13	305	1	400	665	205	-	-	1.724	-	-	-	-	-	-	-	-	-	-	-	-	1.724
Seguros Obligatorios	Accidentes de Tránsito	-	-	-	-	-	-	-	-	-	-	-	-	-	-	-	-	-	-	-	-	-	-	-	-
	Accidentes de Construcción (1)	-	-	-	-	-	-	-	-	-	-	-	-	-	-	-	-	-	-	-	-	-	-	-	-
Total Seguros Obligatorios		-	-	-	-	-	-	-	-	-	-	-	-	-	-	-	-	-	-	-	-	-	-	-	-
Seguros de Personas	Vida Individual LP	-	-	-	-	-	-	-	-	-	-	-	2.733	35	1.530	629	-	-	-	-	-	-	-	-	4.927
	Vida Individual CP	-	-	-	-	-	-	-	-	-	-	-	93	1	512	13	-	-	-	-	-	-	-	-	676
	Rentas	-	-	-	-	-	-	-	-	-	-	-	-	-	-	-	-	-	-	-	-	-	-	-	-
	Defunción y/o Sepelio LP	-	-	-	-	-	-	-	-	-	-	-	-	-	-	-	-	-	-	-	-	-	-	-	-
	Defunción y/o Sepelio de CP	-	-	-	-	-	-	-	-	-	-	-	-	-	2	0	-	-	-	-	-	-	-	-	2
	Vida en Grupo de CP	-	-	-	-	-	-	-	-	-	-	-	9	331	402	15	-	-	-	-	23	-	-	-	780
	Salud o Enfermedad	-	-	-	-	-	-	-	-	-	-	-	47	-	750	537	-	-	-	-	18	-	-	-	1.353
	Desgravamen Hipotecario LP	-	-	-	-	-	-	-	-	-	-	-	-	-	-	-	-	-	-	-	-	-	-	-	-
	Desgravamen Hipotecario CP	-	-	-	-	-	-	-	-	-	-	-	801	1.855	2.137	19	-	-	-	-	-	-	-	-	4.813
	Accidentes Personales	-	-	-	-	-	-	-	-	-	-	-	47	165	152	166	-	-	-	-	-	-	-	-	676
Total Seguros de Personas		-	-	-	-	-	-	-	-	-	-	-	3.730	2.386	5.485	1.380	-	-	-	-	-	-	-	-	13.227
Servicios de Prepago	Salud o Enfermedad	-	-	-	-	-	-	-	-	-	-	-	-	-	-	-	-	-	-	-	-	-	-	-	-
	Defunción y/o Sepelio	-	-	-	-	-	-	-	-	-	-	-	-	-	-	-	-	-	-	-	-	-	-	-	-
Total Servicios de Prepago		-	-	-	-	-	-	-	-	-	-	-	-	-	-	-	-	-	-	-	-	-	-	-	-
Seguros Previsionales	Riesgo Común	-	-	-	-	-	-	-	-	-	-	-	-	-	-	-	-	-	-	-	-	-	-	-	-
	Riesgo Profesional	-	-	-	-	-	-	-	-	-	-	-	-	-	-	-	-	-	-	-	-	-	-	-	-
	Riesgo Laboral	-	-	-	-	-	-	-	-	-	-	-	-	-	-	-	-	-	-	-	-	-	-	-	-
	Vitalicios	-	-	-	-	-	-	-	-	-	-	-	-	-	-	-	-	-	-	-	-	-	-	-	-
	Invalidez	-	-	-	-	-	-	-	-	-	-	-	-	-	-	-	-	-	-	-	-	-	-	-	-
	Muerte	-	-	-	-	-	-	-	-	-	-	-	-	-	-	-	-	-	-	-	-	-	-	-	-
	Gastos Funerarios	-	-	-	-	-	-	-	-	-	-	-	-	-	-	-	-	-	-	-	-	-	-	-	-
	Sistema de Reparto	-	-	-	-	-	-	-	-	-	-	-	-	-	-	-	-	-	-	-	-	-	-	-	-
Total Seguros Previsionales		-	-	-	-	-	-	-	-	-	-	-	-	-	-	-	-	-	-	-	-	-	-	-	-
Total general		2.537	4.248	53	10.415	5.028	2.762	2.938	14.106	-	618	42.704	3.730	2.386	5.485	1.380	-	-	-	-	-	-	-	-	55.931

Fuente: Información de Partes de Producción y Sinistros de las Entidades Aseguradoras.

(1) Mediante Resolución Administrativa APS N° 380/2021 de 22/04/2021, se habilita a Seguros y Reaseguros Personales Univida S.A. para la Administración y Comercialización del Seguro Obligatorio de Accidentes de la Trabajadora y el Trabajador en el Ámbito de la Construcción - SOATC.

(2) La Resolución Administrativa APS/D/DS/N° 1785/2024 de 13/12/2024, autoriza la Fusión por Absorción de Bupa Insurance (Bolivia) S.A. a Bisa Seguros y Reaseguros S.A., mediante la incorporación de la primera a esta última, conforme lo acordado por las Entidades Aseguradoras y revoca la autorización de funcionamiento de Bupa Insurance (Bolivia) S.A. emitida mediante Resolución Administrativa/SPVS/15/N° 883 de 14/11/2008.

**PRODUCCION DIRECTA NETA DE ANULACIONES
POR ENTIDAD ASEGURADORA
SANTA CRUZ
A Octubre de 2025
(En miles de Dólares Estadounidenses)**

Modalidad	Ramo	Seguros Generales y Fianzas										Total Seguros Generales y Fianzas	Seguros de Personas							Total Seguros de Personas	Total general				
		LBC-G	CRE-G	ILL-G	ALI-G	BIS-G (2)	FOR-G	NAL-G	UNI-G	CRS-G	MSC-G		LVI-P	LBC-P	NAL-P	ALI-P	CRS-P	UNI-P	FOR-P			SC-P			
Seguros Generales	Incendio	5.836	576	-	3.291	2.514	1.053	1.252	-	-	434	14.955	-	-	-	-	-	-	-	-	-	-	-	14.955	
	Robo	-	-	-	142	-	-	122	-	-	-	264	-	-	-	-	-	-	-	-	-	-	-	264	
	Transportes	1.439	2.276	10	1.799	1.225	965	952	28	-	155	8.849	-	-	-	-	-	-	-	-	-	-	-	8.849	
	Naves o Embarcaciones	14	1	-	8	11	0	-	-	-	0	34	-	-	-	-	-	-	-	-	-	-	-	34	
	Automotores	7.351	11.461	44	8.826	7.363	4.143	4.712	502	-	1.297	45.700	-	-	-	-	-	-	-	-	-	-	-	45.700	
	Aeronavegación	76	254	-	179	272	26	5	748	-	651	2.212	-	-	-	-	-	-	-	-	-	-	-	2.212	
	Ramos Técnicos	4.897	1.186	1	936	1.437	315	961	83	-	36	9.851	-	-	-	-	-	-	-	-	-	-	-	9.851	
	Responsabilidad Civil	1.050	2.163	23	2.346	553	187	553	2.790	-	119	9.784	-	-	-	-	-	-	-	-	-	-	-	9.784	
	Riesgos Varios Misceláneos	1.855	2.275	-	307	3.289	112	1.033	9.275	-	86	18.232	-	-	-	-	-	-	-	-	-	-	-	18.232	
	Agropecuarios	-	(1)	-	-	-	-	-	6	-	5	-	-	-	-	-	-	-	-	-	-	-	-	5	
	Salud o Enfermedad	-	191	-	20.248	16.562	-	-	-	-	37.000	-	-	-	-	-	-	-	-	-	-	-	-	37.000	
	Accidentes Personales	167	377	1	379	238	43	216	31	-	19	1.471	-	-	-	-	-	-	-	-	-	-	-	1.471	
Total Seguros Generales		22.684	20.760	78	38.460	33.464	6.844	9.808	13.463	-	2.796	148.357	-	-	-	-	-	-	-	-	-	-	-	148.357	
Seguros de Fianzas	Seriedad de Propuesta	0	19	-	62	-	21	25	-	-	127	-	-	-	-	-	-	-	-	-	-	-	-	127	
	Cumplimiento de Obra	-	336	-	1.902	-	149	328	-	-	2.714	-	-	-	-	-	-	-	-	-	-	-	-	2.714	
	Buena Ejecución de Obra	0	68	23	598	1	25	24	-	-	739	-	-	-	-	-	-	-	-	-	-	-	-	739	
	Cumplimiento de Servicios	3	51	0	592	-	62	246	-	-	955	-	-	-	-	-	-	-	-	-	-	-	-	955	
	Cumplimiento de Suministros	14	33	-	270	-	24	25	-	-	366	-	-	-	-	-	-	-	-	-	-	-	-	366	
	Inversión de Anticipos	93	377	-	1.579	-	166	505	-	-	2.720	-	-	-	-	-	-	-	-	-	-	-	-	2.720	
	Fidelidad de Empleados	10	17	-	14	19	31	-	0	-	93	-	-	-	-	-	-	-	-	-	-	-	-	93	
	Créditos	-	34	-	11	-	42	72	-	-	158	-	-	-	-	-	-	-	-	-	-	-	-	158	
	Garantía de Cumplimiento de Obligaciones Aduaneras	-	15	0	2	-	35	198	1	-	251	-	-	-	-	-	-	-	-	-	-	-	-	251	
	Cumplimiento de Obligaciones y/o Derechos Contractuales	-	14	-	0	-	388	-	-	-	402	-	-	-	-	-	-	-	-	-	-	-	-	402	
	Garantía de Funcionamiento de Maquinaria y/o Equipo	-	-	-	-	-	0	2	-	-	2	-	-	-	-	-	-	-	-	-	-	-	-	2	
	Garantía para restitución de importes devueltos por el SIN	-	-	-	-	-	-	-	-	-	-	-	-	-	-	-	-	-	-	-	-	-	-	-	
	Caución a Primer Requerimiento para el Pago Diferido de Tributos Aduaneros de Importación	-	-	-	-	-	-	-	-	-	-	-	-	-	-	-	-	-	-	-	-	-	-	-	
Total Seguros de Fianzas		120	965	23	5.031	20	943	1.425	1	-	1	8.528	-	-	-	-	-	-	-	-	-	-	-	8.528	
Seguros Obligatorios	Accidentes de Tránsito	-	-	-	-	-	-	-	-	-	-	-	-	-	-	-	-	-	-	-	-	-	-	-	
	Accidentes de Construcción (1)	-	-	-	-	-	-	-	-	-	-	-	-	-	-	-	-	-	-	-	-	-	-	-	
Total Seguros Obligatorios		-	-	-	-	-	-	-	-	-	-	-	-	-	-	-	-	-	-	-	-	-	-	-	
Seguros de Personas	Vida Individual LP	-	-	-	-	-	-	-	-	-	-	-	2.876	20	1.592	622	-	-	-	-	-	-	-	5.110	5.110
	Vida Individual CP	-	-	-	-	-	-	-	-	-	-	-	138	54	1.492	138	-	-	-	31	-	-	-	1.852	1.852
	Rentas	-	-	-	-	-	-	-	-	-	-	-	-	-	-	-	-	-	-	-	-	-	-	-	
	Defunción y/o Sepelio LP	-	-	-	-	-	-	-	-	-	-	-	-	-	-	-	-	-	-	-	-	-	-	-	
	Defunción y/o Sepelio de CP	-	-	-	-	-	-	-	-	-	-	-	-	-	4	122	-	-	-	-	-	-	-	126	
	Vida en Grupo de CP	-	-	-	-	-	-	-	-	-	-	-	203	257	1.479	887	-	-	-	109	-	-	-	2.935	
	Salud o Enfermedad	-	-	-	-	-	-	-	-	-	-	-	79	0	11.098	1.410	-	-	-	426	-	-	-	13.013	
	Desgravamen Hipotecario LP	-	-	-	-	-	-	-	-	-	-	-	-	-	-	-	-	-	-	-	-	-	-	-	
	Desgravamen Hipotecario CP	-	-	-	-	-	-	-	-	-	-	-	84	1.058	18.982	856	-	-	-	7.300	25	-	-	28.306	
	Accidentes Personales	-	-	-	-	-	-	-	-	-	-	-	20	424	372	467	-	-	-	252	-	-	-	1.535	
Total Seguros de Personas		-	-	-	-	-	-	-	-	-	-	-	3.400	1.814	35.020	4.500	-	-	-	8.118	25	-	-	52.876	
Servicios de Prepago	Salud o Enfermedad	-	-	-	-	-	-	-	-	-	-	-	-	-	13	-	-	-	-	-	-	-	-	13	
	Defunción y/o Sepelio	-	-	-	-	-	-	-	-	-	-	-	-	-	-	-	-	-	-	-	-	-	-	-	
Total Servicios de Prepago		-	-	-	-	-	-	-	-	-	-	-	-	-	13	-	-	-	-	-	-	-	-	13	
Seguros Previsionales	Riesgo Común	-	-	-	-	-	-	-	-	-	-	-	-	-	-	-	-	-	-	-	-	-	-	-	
	Riesgo Profesional	-	-	-	-	-	-	-	-	-	-	-	-	-	-	-	-	-	-	-	-	-	-	-	
	Riesgo Laboral	-	-	-	-	-	-	-	-	-	-	-	-	-	-	-	-	-	-	-	-	-	-	-	
	Vitalicios	-	-	-	-	-	-	-	-	-	-	-	-	-	-	-	-	-	-	-	-	-	-	-	
	Invalidez	-	-	-	-	-	-	-	-	-	-	-	-	-	-	-	-	-	-	-	-	-	-	-	
	Muerte	-	-	-	-	-	-	-	-	-	-	-	-	-	-	-	-	-	-	-	-	-	-	-	
	Gastos Funerarios	-	-	-	-	-	-	-	-	-	-	-	-	-	-	-	-	-	-	-	-	-	-	-	
	Sistema de Reparto	-	-	-	-	-	-	-	-	-	-	-	-	-	-	-	-	-	-	-	-	-	-	-	
Total Seguros Previsionales		-	-	-	-	-	-	-	-	-	-	-	-	-	-	-	-	-	-	-	-	-	-	-	
Total general		22.804	21.725	102	43.490	33.484	7.786	11.232	13.464	-	2.797	156.885	3.400	1.814	35.033	4.500	-	-	-	8.118	25	-	-	52.889	

Fuente: Información de Partes de Producción y Sinistros de las Entidades Aseguradoras.

(1) Mediante Resolución Administrativa APS N° 380/2021 de 22/04/2021, se habilita a Seguros y Reaseguros Personales Univida S.A. para la Administración y Comercialización del Seguro Obligatorio de Accidentes de la Trabajadora y el Trabajador en el Ámbito de la Construcción - SOATC.

(2) La Resolución Administrativa APS/DJ/DS/N° 1785/2024 de 13/12/2024, autoriza la Fusión por Absorción de Bupa Insurance (Bolivia) S.A. a Bisa Seguros y Reaseguros S.A., mediante la incorporación de la primera a esta última, conforme lo acordado por las Entidades Aseguradoras y revoca la autorización de funcionamiento de Bupa Insurance (Bolivia) S.A. emitida mediante Resolución Administrativa/SPVS/IS/N° 883 de 14/11/2008.

**PRODUCCIÓN DIRECTA NETA DE ANULACIONES
POR ENTIDAD ASEGURADORA
ORURO
A Octubre de 2025
(En miles de Dólares Estadounidenses)**

Modalidad	Ramo	Seguros Generales y Fianzas										Total Seguros Generales y Fianzas	Seguros de Personas							Total Seguros de Personas	Total general		
		LBC-G	CRE-G	ILL-G	ALI-G	BIS-G ⁽²⁾	FOR-G	NAL-G	UNI-G	CRS-G	MSC-G		LVI-P	LBC-P	NAL-P	ALI-P	CRS-P	UNI-P	FOR-P			SC-P	
Seguros Generales	Incendio	12	2	-	8	7	62	-	-	-	-	91	-	-	-	-	-	-	-	-	-	91	
	Robo	-	1	-	1	-	0	-	-	-	-	1	-	-	-	-	-	-	-	-	-	1	
	Transportes	76	149	-	37	-	4	-	-	-	-	266	-	-	-	-	-	-	-	-	-	266	
	Naves o Embarcaciones	-	-	-	-	-	-	-	-	-	-	-	-	-	-	-	-	-	-	-	-	-	
	Automotores	230	53	-	62	25	151	-	1	-	-	523	-	-	-	-	-	-	-	-	-	523	
	Aeronavegación	-	-	-	-	-	-	-	-	-	-	-	-	-	-	-	-	-	-	-	-	-	
	Ramos Técnicos	45	16	-	2	-	63	-	0	-	-	126	-	-	-	-	-	-	-	-	-	126	
	Responsabilidad Civil	4	4	-	9	25	75	-	0	-	-	117	-	-	-	-	-	-	-	-	-	117	
	Riesgos Varios Misceláneos	0	3	-	14	0	8	-	-	-	-	26	-	-	-	-	-	-	-	-	-	26	
	Agropecuarios	-	-	-	-	-	-	-	-	-	-	-	-	-	-	-	-	-	-	-	-	-	
	Salud o Enfermedad	-	-	-	25	-	-	-	-	-	-	25	-	-	-	-	-	-	-	-	-	25	
	Accidentes Personales	1	5	-	1	0	40	-	-	-	-	47	-	-	-	-	-	-	-	-	-	47	
Total Seguros Generales		368	232	-	159	58	403	-	2	-	-	1.221	-	-	-	-	-	-	-	-	-	1.221	
Seguros de Fianzas	Seriedad de Propuesta	-	5	-	0	-	6	-	-	-	-	12	-	-	-	-	-	-	-	-	-	12	
	Cumplimiento de Obra	-	30	-	0	-	57	-	-	-	-	87	-	-	-	-	-	-	-	-	-	87	
	Buena Ejecución de Obra	-	3	-	0	-	7	-	-	-	-	10	-	-	-	-	-	-	-	-	-	10	
	Cumplimiento de Servicios	-	5	-	-	-	14	-	-	-	-	19	-	-	-	-	-	-	-	-	-	19	
	Cumplimiento de Suministros	-	6	-	0	-	4	-	-	-	-	10	-	-	-	-	-	-	-	-	-	10	
	Inversión de Anticipos	-	34	-	1	-	70	-	-	-	-	105	-	-	-	-	-	-	-	-	-	105	
	Fidelidad de Empleados	-	-	-	-	-	15	-	-	-	-	15	-	-	-	-	-	-	-	-	-	15	
	Créditos	-	-	-	-	-	-	-	-	-	-	-	-	-	-	-	-	-	-	-	-	-	
	Garantía de Cumplimiento de Obligaciones Aduaneras	-	3	-	-	-	4	-	-	-	-	7	-	-	-	-	-	-	-	-	-	7	
	Cumplimiento de Obligaciones y/o Derechos Contractuales	-	0	-	-	-	0	-	-	-	-	1	-	-	-	-	-	-	-	-	-	1	
	Garantía de Funcionamiento de Maquinaria y/o Equipo	-	-	-	-	-	0	-	-	-	-	0	-	-	-	-	-	-	-	-	-	0	
	Garantía para restitución de importes devueltos por el SIN	-	-	-	-	-	-	-	-	-	-	-	-	-	-	-	-	-	-	-	-	-	
	Caución a Primer Requerimiento para el Pago Diferido de Tributos Aduaneros de Importación	-	-	-	-	-	-	-	-	-	-	-	-	-	-	-	-	-	-	-	-	-	
Total Seguros de Fianzas		-	87	-	2	-	177	-	-	-	-	266	-	-	-	-	-	-	-	-	-	266	
Seguros Obligatorios	Accidentes de Tránsito	-	-	-	-	-	-	-	-	-	-	-	-	-	-	-	-	-	-	-	-	-	
	Accidentes de Construcción ⁽¹⁾	-	-	-	-	-	-	-	-	-	-	-	-	-	-	-	-	-	-	-	-	-	
Total Seguros Obligatorios		-	-	-	-	-	-	-	-	-	-	-	-	-	-	-	-	-	-	-	-	-	
Seguros de Personas	Vida Individual LP	-	-	-	-	-	-	-	-	-	-	-	332	9	59	5	-	-	-	-	-	406	406
	Vida Individual CP	-	-	-	-	-	-	-	-	-	-	-	11	0	11	0	-	-	-	-	-	21	21
	Rentas	-	-	-	-	-	-	-	-	-	-	-	-	-	-	-	-	-	-	-	-	-	
	Defunción y/o Sepelio LP	-	-	-	-	-	-	-	-	-	-	-	-	-	-	-	-	-	-	-	-	-	
	Defunción y/o Sepelio de CP	-	-	-	-	-	-	-	-	-	-	-	-	-	0	1	-	-	-	-	-	1	
	Vida en Grupo de CP	-	-	-	-	-	-	-	-	-	-	-	-	0	1	9	-	-	-	-	-	10	
	Salud o Enfermedad	-	-	-	-	-	-	-	-	-	-	-	8	-	(0)	8	-	-	-	-	-	16	
	Desgravamen Hipotecario LP	-	-	-	-	-	-	-	-	-	-	-	-	-	-	-	-	-	-	-	-	-	
	Desgravamen Hipotecario CP	-	-	-	-	-	-	-	-	-	-	-	21	-	16	-	-	-	-	-	-	37	
	Accidentes Personales	-	-	-	-	-	-	-	-	-	-	-	0	6	32	7	-	-	-	-	-	45	
Total Seguros de Personas		-	-	-	-	-	-	-	-	-	-	-	373	15	119	29	-	-	-	-	-	536	536
Servicios de Prepago	Salud o Enfermedad	-	-	-	-	-	-	-	-	-	-	-	-	-	-	-	-	-	-	-	-	-	
	Defunción y/o Sepelio	-	-	-	-	-	-	-	-	-	-	-	-	-	-	-	-	-	-	-	-	-	
Total Servicios de Prepago		-	-	-	-	-	-	-	-	-	-	-	-	-	-	-	-	-	-	-	-	-	
Seguros Previsionales	Riesgo Común	-	-	-	-	-	-	-	-	-	-	-	-	-	-	-	-	-	-	-	-	-	
	Riesgo Profesional	-	-	-	-	-	-	-	-	-	-	-	-	-	-	-	-	-	-	-	-	-	
	Riesgo Laboral	-	-	-	-	-	-	-	-	-	-	-	-	-	-	-	-	-	-	-	-	-	
	Vitalicios	-	-	-	-	-	-	-	-	-	-	-	-	-	-	-	-	-	-	-	-	-	
	Invalidez	-	-	-	-	-	-	-	-	-	-	-	-	-	-	-	-	-	-	-	-	-	
	Muerte	-	-	-	-	-	-	-	-	-	-	-	-	-	-	-	-	-	-	-	-	-	
	Gastos Funerarios	-	-	-	-	-	-	-	-	-	-	-	-	-	-	-	-	-	-	-	-	-	
	Sistema de Reparto	-	-	-	-	-	-	-	-	-	-	-	-	-	-	-	-	-	-	-	-	-	
Total Seguros Previsionales		-	-	-	-	-	-	-	-	-	-	-	-	-	-	-	-	-	-	-	-	-	
Total general		368	319	-	160	58	580	-	2	-	-	1.487	373	15	119	29	-	-	-	-	-	536	2.023

Fuente: Información de Partes de Producción y Sinistros de las Entidades Aseguradoras.

(1) Mediante Resolución Administrativa APS N° 380/2021 de 22/04/2021, se habilita a Seguros y Reaseguros Personales Univida S.A. para la Administración y Comercialización del Seguro Obligatorio de Accidentes de la Trabajadora y el Trabajador en el Ámbito de la Construcción - SOATC.

(2) La Resolución Administrativa APS/DI/DS/N° 1785/2024 de 13/12/2024, autoriza la Fusión por Absorción de Bupa Insurance (Bolivia) S.A. a Bisa Seguros y Reaseguros S.A., mediante la incorporación de la primera a esta última, conforme lo acordado por las Entidades Aseguradoras y revoca la autorización de funcionamiento de Bupa Insurance (Bolivia) S.A. emitida mediante Resolución Administrativa/SPVS/IS/N° 883 de 14/11/2008.

**PRODUCCIÓN DIRECTA NETA DE ANULACIONES
POR ENTIDAD ASEGURADORA
POTOSÍ
A Octubre de 2025
(En miles de Dólares Estadounidenses)**

Modalidad	Ramo	Seguros Generales y Fianzas										Total Seguros Generales y Fianzas	Seguros de Personas								Total Seguros de Personas	Total general		
		LBC-G	CRE-G	ILL-G	ALI-G	BIS-G (2)	FOR-G	NAL-G	UNI-G	CRS-G	MSC-G		LVI-P	LBC-P	NAL-P	ALL-P	CRS-P	UNI-P	FOR-P	SC-P				
Seguros Generales	Incendio	100	2	-	15	30	-	-	-	-	-	147	-	-	-	-	-	-	-	-	-	-	-	147
	Robo	-	-	-	0	-	-	-	-	-	-	0	-	-	-	-	-	-	-	-	-	-	-	0
	Transportes	-	2	-	2	4	-	-	-	-	8	-	-	-	-	-	-	-	-	-	-	-	-	8
	Naves o Embarcaciones	-	-	-	-	-	-	-	-	-	-	-	-	-	-	-	-	-	-	-	-	-	-	-
	Automotores	229	207	-	134	200	-	-	-	18	-	787	-	-	-	-	-	-	-	-	-	-	-	787
	Aeronavegación	-	-	-	-	-	-	-	-	-	-	-	-	-	-	-	-	-	-	-	-	-	-	-
	Ramos Técnicos	137	26	-	45	28	-	-	-	4	-	240	-	-	-	-	-	-	-	-	-	-	-	240
	Responsabilidad Civil	8	12	-	7	3	-	-	-	0	-	30	-	-	-	-	-	-	-	-	-	-	-	30
	Riesgos Varios Misceláneos	1	75	-	1	0	-	-	-	0	-	77	-	-	-	-	-	-	-	-	-	-	-	77
	Azorecuarios	-	-	-	-	7	-	-	-	-	-	-	-	-	-	-	-	-	-	-	-	-	-	-
	Salud o Enfermedad	-	-	-	7	-	-	-	-	-	-	7	-	-	-	-	-	-	-	-	-	-	-	7
	Accidentes Personales	10	9	-	4	18	-	-	-	0	-	40	-	-	-	-	-	-	-	-	-	-	-	40
Total Seguros Generales		485	333	-	216	282	-	-	-	22	-	1.338	-	-	-	-	-	-	-	-	-	-	-	1.338
Seguros de Fianzas	Seriedad de Propuesta	-	2	-	3	-	-	-	-	-	-	4	-	-	-	-	-	-	-	-	-	-	-	4
	Cumplimiento de Obra	-	4	-	29	-	-	-	-	-	-	32	-	-	-	-	-	-	-	-	-	-	-	32
	Buena Ejecución de Obra	-	2	-	3	2	-	-	-	-	-	6	-	-	-	-	-	-	-	-	-	-	-	6
	Cumplimiento de Servicios	-	0	-	0	-	-	-	-	-	-	1	-	-	-	-	-	-	-	-	-	-	-	1
	Cumplimiento de Suministros	0	0	-	1	-	-	-	-	-	-	1	-	-	-	-	-	-	-	-	-	-	-	1
	Inversión de Anticipos	-	1	-	78	-	-	-	-	-	-	79	-	-	-	-	-	-	-	-	-	-	-	79
	Fidelidad de Empleados	2	-	-	-	-	-	-	-	-	-	2	-	-	-	-	-	-	-	-	-	-	-	2
	Créditos	-	-	-	-	-	-	-	-	-	-	-	-	-	-	-	-	-	-	-	-	-	-	-
	Garantía de Cumplimiento de Obligaciones Aduaneras	-	0	-	-	-	-	-	-	-	-	0	-	-	-	-	-	-	-	-	-	-	-	0
	Cumplimiento de Obligaciones y/o Derechos Contractuales	-	-	-	0	-	-	-	-	-	-	0	-	-	-	-	-	-	-	-	-	-	-	0
	Garantía de Funcionamiento de Maquinaria y/o Equipo	-	-	-	-	-	-	-	-	-	-	-	-	-	-	-	-	-	-	-	-	-	-	-
	Garantía para restitución de importes devueltos por el SIN	-	-	-	-	-	-	-	-	-	-	-	-	-	-	-	-	-	-	-	-	-	-	-
	Caución a Primer Requerimiento para el Pago Diferido de Tributos Aduaneros de Importación	-	-	-	-	-	-	-	-	-	-	-	-	-	-	-	-	-	-	-	-	-	-	-
Total Seguros de Fianzas		2	9	-	113	2	-	-	-	-	-	126	-	-	-	-	-	-	-	-	-	-	-	126
Seguros Obligatorios	Accidentes de Tránsito	-	-	-	-	-	-	-	-	-	-	-	-	-	-	-	-	-	-	-	-	-	-	-
	Accidentes de Construcción (1)	-	-	-	-	-	-	-	-	-	-	-	-	-	-	-	-	-	-	-	-	-	-	-
Total Seguros Obligatorios		-	-	-	-	-	-	-	-	-	-	-	-	-	-	-	-	-	-	-	-	-	-	-
Seguros de Personas	Vida Individual LP	-	-	-	-	-	-	-	-	-	-	570	5	36	9	-	-	-	-	-	-	-	-	620
	Vida Individual CP	-	-	-	-	-	-	-	-	-	-	5	0	82	2	-	-	-	-	-	-	-	-	90
	Rentas	-	-	-	-	-	-	-	-	-	-	-	-	-	-	-	-	-	-	-	-	-	-	-
	Defunción y/o Sepelio LP	-	-	-	-	-	-	-	-	-	-	-	-	-	-	-	-	-	-	-	-	-	-	-
	Defunción y/o Sepelio de CP	-	-	-	-	-	-	-	-	-	-	-	-	0	0	0	-	-	-	-	-	-	-	0
	Vida en Grupo de CP	-	-	-	-	-	-	-	-	-	-	0	0	1	3	-	-	-	-	-	-	-	-	4
	Salud o Enfermedad	-	-	-	-	-	-	-	-	-	-	13	4	-	1	-	-	-	-	-	-	-	-	19
	Desgravamen Hipotecario LP	-	-	-	-	-	-	-	-	-	-	-	-	-	-	-	-	-	-	-	-	-	-	-
	Desgravamen Hipotecario CP	-	-	-	-	-	-	-	-	-	-	14	-	-	-	-	-	-	-	-	-	-	-	14
	Accidentes Personales	-	-	-	-	-	-	-	-	-	-	3	8	3	14	-	-	-	-	-	-	-	-	28
Total Seguros de Personas		-	-	-	-	-	-	-	-	-	-	605	18	122	29	-	-	-	-	-	-	-	-	775
Servicios de Prepago	Salud o Enfermedad	-	-	-	-	-	-	-	-	-	-	-	-	-	-	-	-	-	-	-	-	-	-	-
	Defunción y/o Sepelio	-	-	-	-	-	-	-	-	-	-	-	-	-	-	-	-	-	-	-	-	-	-	-
Total Servicios de Prepago		-	-	-	-	-	-	-	-	-	-	-	-	-	-	-	-	-	-	-	-	-	-	-
Seguros Previsionales	Riesgo Común	-	-	-	-	-	-	-	-	-	-	-	-	-	-	-	-	-	-	-	-	-	-	-
	Riesgo Profesional	-	-	-	-	-	-	-	-	-	-	-	-	-	-	-	-	-	-	-	-	-	-	-
	Riesgo Laboral	-	-	-	-	-	-	-	-	-	-	-	-	-	-	-	-	-	-	-	-	-	-	-
	Vitalicios	-	-	-	-	-	-	-	-	-	-	-	-	-	-	-	-	-	-	-	-	-	-	-
	Invalidez	-	-	-	-	-	-	-	-	-	-	-	-	-	-	-	-	-	-	-	-	-	-	-
	Muerte	-	-	-	-	-	-	-	-	-	-	-	-	-	-	-	-	-	-	-	-	-	-	-
	Gastos Funerarios	-	-	-	-	-	-	-	-	-	-	-	-	-	-	-	-	-	-	-	-	-	-	-
	Sistema de Reparto	-	-	-	-	-	-	-	-	-	-	-	-	-	-	-	-	-	-	-	-	-	-	-
Total Seguros Previsionales		-	-	-	-	-	-	-	-	-	-	-	-	-	-	-	-	-	-	-	-	-	-	-
Total general		487	341	-	329	284	-	-	-	22	-	1.463	605	18	122	29	-	-	-	-	-	-	-	775

Fuente: Información de Partes de Producción y Sinistros de las Entidades Aseguradoras.

(1) Mediante Resolución Administrativa APS N° 380/2021 de 22/04/2021, se habilita a Seguros y Reaseguros Personales Univida S.A. para la Administración y Comercialización del Seguro Obligatorio de Accidentes de la Trabajadora y el Trabajador en el Ámbito de la Construcción -SOATC.

(2) La Resolución Administrativa APS/01/05/N° 1785/2024 de 13/12/2024, autoriza la Fusión por Absorción de Bupa Insurance (Bolivia) S.A. a Bica Seguros y Reaseguros S.A., mediante la incorporación de la primera a esta última, conforme lo acordado por las Entidades Aseguradoras y revoca la autorización de funcionamiento de Bupa Insurance (Bolivia) S.A. emitida mediante Resolución Administrativa/SP/VS/N° 883 de 14/11/2008.

PRODUCCIÓN DIRECTA NETA DE ANULACIONES
POR ENTIDAD ASEGURADORA
TARIJA
A Octubre de 2025
(En miles de Dólares Estadounidenses)

Modalidad	Ramo	Seguros Generales y Fianzas											Total Seguros Generales y Fianzas	Seguros de Personas								Total Seguros de Personas	Total general				
		LBC-G	CRE-G	ILL-G	ALI-G	BIS-G (2)	FOR-G	NAL-G	UNI-G	CRS-G	MSC-G	LVI-P		LBC-P	NAL-P	ALI-P	CRS-P	UNI-P	FOR-P	SC-P							
Seguros Generales	Incendio	186	14	-	18	34	98	24	-	-	-	374	-	-	-	-	-	-	-	-	-	-	-	-	-	374	
	Robo	-	-	-	1	-	-	2	-	-	-	3	-	-	-	-	-	-	-	-	-	-	-	-	-	3	
	Transportes	161	10	-	31	19	24	5	-	-	-	250	-	-	-	-	-	-	-	-	-	-	-	-	-	250	
	Naves o Embarcaciones	1	0	-	-	-	-	-	-	-	-	1	-	-	-	-	-	-	-	-	-	-	-	-	-	1	
	Automotores	644	738	0	509	537	389	366	6	-	-	3.189	-	-	-	-	-	-	-	-	-	-	-	-	-	3.189	
	Aeronavegación	1	-	-	-	-	-	-	-	-	-	1	-	-	-	-	-	-	-	-	-	-	-	-	-	1	
	Ramos Técnicos	220	91	2	24	102	68	114	1	-	-	622	-	-	-	-	-	-	-	-	-	-	-	-	-	622	
	Responsabilidad Civil	24	48	1	9	34	24	5	0	-	-	144	-	-	-	-	-	-	-	-	-	-	-	-	-	144	
	Riesgos Varios Misceláneos	27	73	-	6	7	15	0	-	-	-	128	-	-	-	-	-	-	-	-	-	-	-	-	-	128	
	Agropecuarios	-	-	-	-	-	-	-	-	-	-	-	-	-	-	-	-	-	-	-	-	-	-	-	-	-	
	Salud o Enfermedad	-	0	-	176	267	-	-	-	-	-	444	-	-	-	-	-	-	-	-	-	-	-	-	-	444	
	Accidentes Personales	7	79	0	12	23	13	17	-	-	-	151	-	-	-	-	-	-	-	-	-	-	-	-	-	151	
Total Seguros Generales		1.270	1.052	3	787	1.024	632	531	8	-	-	5.306	-	-	-	-	-	-	-	-	-	-	-	-	-	5.306	
Seguros de Fianzas	Seriedad de Propuesta	-	0	-	6	-	8	15	-	-	-	28	-	-	-	-	-	-	-	-	-	-	-	-	-	-	28
	Cumplimiento de Obra	-	58	-	87	-	130	193	-	-	-	468	-	-	-	-	-	-	-	-	-	-	-	-	-	-	468
	Buena Ejecución de Obra	-	2	0	1	-	7	1	-	-	-	11	-	-	-	-	-	-	-	-	-	-	-	-	-	11	
	Cumplimiento de Servicios	0	0	-	1	-	40	8	-	-	-	49	-	-	-	-	-	-	-	-	-	-	-	-	-	49	
	Cumplimiento de Suministros	-	0	-	3	-	8	9	-	-	-	20	-	-	-	-	-	-	-	-	-	-	-	-	-	20	
	Inversión de Anticipos	-	53	-	133	-	194	542	-	-	-	924	-	-	-	-	-	-	-	-	-	-	-	-	-	924	
	Fidelidad de Empleados	-	5	-	-	2	15	-	-	-	-	21	-	-	-	-	-	-	-	-	-	-	-	-	-	21	
	Créditos	-	-	-	-	-	-	-	-	-	-	-	-	-	-	-	-	-	-	-	-	-	-	-	-	-	
	Garantía de Cumplimiento de Obligaciones Aduaneras	-	0	0	-	-	-	-	-	-	-	0	-	-	-	-	-	-	-	-	-	-	-	-	-	0	
	Cumplimiento de Obligaciones y/o Derechos Contractuales	-	0	-	0	-	0	-	-	-	-	1	-	-	-	-	-	-	-	-	-	-	-	-	-	1	
	Garantía de Funcionamiento de Maquinaria y/o Equipo	-	-	-	-	-	0	-	-	-	-	0	-	-	-	-	-	-	-	-	-	-	-	-	-	0	
	Garantía para restitución de importes devueltos por el SIN	-	-	-	-	-	-	-	-	-	-	-	-	-	-	-	-	-	-	-	-	-	-	-	-	-	
	Caución a Primer Requerimiento para el Pago Diferido de Tributos Aduaneros de Importación	-	-	-	-	-	-	-	-	-	-	-	-	-	-	-	-	-	-	-	-	-	-	-	-	-	
Total Seguros de Fianzas		0	119	0	232	2	402	767	-	-	-	1.522	-	-	-	-	-	-	-	-	-	-	-	-	-	1.522	
Seguros Obligatorios	Accidentes de Tránsito	-	-	-	-	-	-	-	-	-	-	-	-	-	-	-	-	-	-	-	-	-	-	-	-	-	
	Accidentes de Construcción (1)	-	-	-	-	-	-	-	-	-	-	-	-	-	-	-	-	-	-	-	-	-	-	-	-	-	
Total Seguros Obligatorios		-	-	-	-	-	-	-	-	-	-	-	-	-	-	-	-	-	-	-	-	-	-	-	-	-	
Seguros de Personas	Vida Individual LP	-	-	-	-	-	-	-	-	-	-	-	478	3	557	166	-	-	-	-	-	-	-	-	-	-	1.205
	Vida Individual CP	-	-	-	-	-	-	-	-	-	-	-	9	2	112	4	-	-	-	-	-	-	-	-	-	-	128
	Rentas	-	-	-	-	-	-	-	-	-	-	-	-	-	-	-	-	-	-	-	-	-	-	-	-	-	
	Defunción y/o Sepelio LP	-	-	-	-	-	-	-	-	-	-	-	-	-	1	1	-	-	-	-	-	-	-	-	-	-	2
	Defunción y/o Sepelio de CP	-	-	-	-	-	-	-	-	-	-	-	-	-	0	13	-	-	-	-	-	-	-	-	-	-	16
	Vida en Grupo de CP	-	-	-	-	-	-	-	-	-	-	-	-	1	0	13	-	-	-	-	1	-	-	-	-	-	16
	Salud o Enfermedad	-	-	-	-	-	-	-	-	-	-	-	23	1	78	37	-	-	-	-	-	-	-	-	-	-	139
	Desgravamen Hipotecario LP	-	-	-	-	-	-	-	-	-	-	-	-	-	-	-	-	-	-	-	-	-	-	-	-	-	
	Desgravamen Hipotecario CP	-	-	-	-	-	-	-	-	-	-	-	10	190	-	-	-	-	-	-	-	-	-	-	-	-	200
	Accidentes Personales	-	-	-	-	-	-	-	-	-	-	-	2	8	18	29	-	-	-	-	-	-	0	-	-	57	
Total Seguros de Personas		-	-	-	-	-	-	-	-	-	-	-	522	205	768	250	-	-	-	-	-	-	1	-	-	1.746	
Servicios de Prepago	Salud o Enfermedad	-	-	-	-	-	-	-	-	-	-	-	-	-	-	-	-	-	-	-	-	-	-	-	-	-	
	Defunción y/o Sepelio	-	-	-	-	-	-	-	-	-	-	-	-	-	-	-	-	-	-	-	-	-	-	-	-	-	
Total Servicios de Prepago		-	-	-	-	-	-	-	-	-	-	-	-	-	-	-	-	-	-	-	-	-	-	-	-	-	
Seguros Previsionales	Riesgo Común	-	-	-	-	-	-	-	-	-	-	-	-	-	-	-	-	-	-	-	-	-	-	-	-	-	
	Riesgo Profesional	-	-	-	-	-	-	-	-	-	-	-	-	-	-	-	-	-	-	-	-	-	-	-	-	-	
	Riesgo Laboral	-	-	-	-	-	-	-	-	-	-	-	-	-	-	-	-	-	-	-	-	-	-	-	-	-	
	Vitalicios	-	-	-	-	-	-	-	-	-	-	-	-	-	-	-	-	-	-	-	-	-	-	-	-	-	
	Invalidez	-	-	-	-	-	-	-	-	-	-	-	-	-	-	-	-	-	-	-	-	-	-	-	-	-	
	Muerte	-	-	-	-	-	-	-	-	-	-	-	-	-	-	-	-	-	-	-	-	-	-	-	-	-	
	Gastos Funerarios	-	-	-	-	-	-	-	-	-	-	-	-	-	-	-	-	-	-	-	-	-	-	-	-	-	
	Sistema de Reparto	-	-	-	-	-	-	-	-	-	-	-	-	-	-	-	-	-	-	-	-	-	-	-	-	-	
Total Seguros Previsionales		-	-	-	-	-	-	-	-	-	-	-	-	-	-	-	-	-	-	-	-	-	-	-	-	-	
Total general		1.270	1.171	3	1.019	1.025	1.034	1.298	8	-	-	6.828	522	205	768	250	-	-	-	-	-	1	-	-	-	8.574	

Fuente: Información de Partes de Producción y Sinistros de las Entidades Aseguradoras.

(1) Mediante Resolución Administrativa APS/Nº 380/2021 de 22/04/2021 se habilita a Seguros y Reaseguros Personales Univida S.A. para la Administración y Comercialización del Seguro Obligatorio de Accidentes de la Trabajadora y el Trabajador en el Ámbito de la Construcción - SOATC.

(2) La Resolución Administrativa APS/DI/DS/Nº 1785/2024 de 13/12/2024, autoriza la Fusión por Absorción de Bupa Insurance (Bolivia) S.A. a Bisa Seguros y Reaseguros S.A., mediante la incorporación de la primera a esta última, conforme lo acordado por las Entidades Aseguradoras y revoca la autorización de funcionamiento de Bupa Insurance (Bolivia) S.A. emitida mediante Resolución Administrativa/SPVSI/Nº 883 de 14/11/2008.

PRODUCCIÓN DIRECTA NETA DE ANULACIONES
POR ENTIDAD ASEGURADORA
CHUQUISACA
A Octubre de 2025
(En miles de Dólares Estadounidenses)

Modalidad	Ramo	Seguros Generales y Fianzas											Total Seguros Generales y Fianzas	Seguros de Personas							Total Seguros de Personas	Total general			
		LBC-G	CRE-G	ILL-G	ALI-G	BIS-G (2)	FOR-G	NAL-G	UNI-G	CRS-G	MSC-G	LVI-P		LBC-P	NAL-P	ALI-P	CRS-P	UNI-P	FOR-P	SC-P					
Seguros Generales	Incendio	171	3	2	4	85	202	128	-	-	-	594	-	-	-	-	-	-	-	-	-	-	-	594	
	Robo	-	-	-	0	-	-	15	-	-	-	15	-	-	-	-	-	-	-	-	-	-	-	15	
	Transportes	2	8	7	1	9	14	1	-	-	-	42	-	-	-	-	-	-	-	-	-	-	-	42	
	Naves o Embarcaciones	-	-	-	-	-	-	-	-	-	-	-	-	-	-	-	-	-	-	-	-	-	-	-	
	Automotores	418	125	2	219	418	280	435	2	-	-	1.899	-	-	-	-	-	-	-	-	-	-	-	1.899	
	Aeronavegación	-	-	-	-	-	-	-	-	-	-	-	-	-	-	-	-	-	-	-	-	-	-	-	
	Ramos Técnicos	149	81	16	67	83	40	80	0	-	-	516	-	-	-	-	-	-	-	-	-	-	-	516	
	Responsabilidad Civil	20	13	3	14	24	119	14	0	-	-	208	-	-	-	-	-	-	-	-	-	-	-	208	
	Riesgos Varios Misceláneos	23	428	-	0	12	17	12	-	-	-	492	-	-	-	-	-	-	-	-	-	-	-	492	
	Agropecuarios	-	-	-	-	-	-	-	-	-	-	-	-	-	-	-	-	-	-	-	-	-	-	-	
	Salud o Enfermedad	-	-	-	48	110	-	-	-	-	-	158	-	-	-	-	-	-	-	-	-	-	-	158	
	Accidentes Personales	35	13	1	4	27	28	33	-	-	-	142	-	-	-	-	-	-	-	-	-	-	-	142	
Total Seguros Generales		817	670	32	357	767	701	718	2	-	-	4.064	-	-	-	-	-	-	-	-	-	-	-	4.064	
Seguros de Fianzas	Seriedad de Propuesta	-	2	0	4	-	2	7	-	-	-	15	-	-	-	-	-	-	-	-	-	-	-	15	
	Cumplimiento de Obra	-	29	-	45	-	56	99	-	-	-	229	-	-	-	-	-	-	-	-	-	-	-	229	
	Buena Ejecución de Obra	-	3	0	1	2	2	2	-	-	-	9	-	-	-	-	-	-	-	-	-	-	-	9	
	Cumplimiento de Servicios	-	1	0	3	-	2	2	-	-	-	8	-	-	-	-	-	-	-	-	-	-	-	8	
	Cumplimiento de Suministros	-	2	0	1	-	0	2	-	-	-	5	-	-	-	-	-	-	-	-	-	-	-	5	
	Inversión de Anticipos	-	45	-	51	-	78	166	-	-	-	341	-	-	-	-	-	-	-	-	-	-	-	341	
	Fidelidad de Empleados	-	-	-	-	0	32	-	-	-	-	32	-	-	-	-	-	-	-	-	-	-	-	32	
	Créditos	-	-	-	-	-	-	-	-	-	-	-	-	-	-	-	-	-	-	-	-	-	-	-	
	Garantía de Cumplimiento de Obligaciones Aduaneras	-	-	-	-	-	-	-	-	-	-	-	-	-	-	-	-	-	-	-	-	-	-	-	
	Cumplimiento de Obligaciones y/o Derechos Contractuales	-	0	-	0	-	0	-	-	-	-	0	-	-	-	-	-	-	-	-	-	-	-	0	
	Garantía de Funcionamiento de Maquinaria y/o Equipo	-	-	-	-	-	0	-	-	-	-	0	-	-	-	-	-	-	-	-	-	-	-	0	
	Garantía para restitución de importes devueltos por el SIN	-	-	-	-	-	-	-	-	-	-	-	-	-	-	-	-	-	-	-	-	-	-	-	
	Caución a Primer Requerimiento para el Pago Diferido de Tributos Aduaneros de Importación	-	-	-	-	-	-	-	-	-	-	-	-	-	-	-	-	-	-	-	-	-	-	-	
Total Seguros de Fianzas		-	81	1	105	2	173	278	-	-	-	639	-	-	-	-	-	-	-	-	-	-	-	639	
Seguros Obligatorios	Accidentes de Tránsito	-	-	-	-	-	-	-	-	-	-	-	-	-	-	-	-	-	-	-	-	-	-	-	
	Accidentes de Construcción (1)	-	-	-	-	-	-	-	-	-	-	-	-	-	-	-	-	-	-	-	-	-	-	-	
Total Seguros Obligatorios		-	-	-	-	-	-	-	-	-	-	-	-	-	-	-	-	-	-	-	-	-	-	-	
Seguros de Personas	Vida Individual LP	-	-	-	-	-	-	-	-	-	-	190	9	632	111	-	-	-	-	-	-	-	-	942	942
	Vida Individual CP	-	-	-	-	-	-	-	-	-	-	4	-	101	2	-	-	-	-	-	-	-	-	107	107
	Rentas	-	-	-	-	-	-	-	-	-	-	-	-	-	-	-	-	-	-	-	-	-	-	-	
	Defunción y/o Sepelio LP	-	-	-	-	-	-	-	-	-	-	-	-	-	-	-	-	-	-	-	-	-	-	-	
	Defunción y/o Sepelio de CP	-	-	-	-	-	-	-	-	-	-	-	-	0	-	-	-	-	-	-	-	-	-	1	1
	Vida en Grupo de CP	-	-	-	-	-	-	-	-	-	-	2	8	15	7	-	-	-	-	-	-	-	-	31	31
	Salud o Enfermedad	-	-	-	-	-	-	-	-	-	-	15	-	58	6	-	-	-	-	-	-	-	-	78	78
	Desgravamen Hipotecario LP	-	-	-	-	-	-	-	-	-	-	-	-	-	-	-	-	-	-	-	-	-	-	-	
	Desgravamen Hipotecario CP	-	-	-	-	-	-	-	-	-	-	27	135	692	-	-	-	-	-	-	-	-	-	855	855
	Accidentes Personales	-	-	-	-	-	-	-	-	-	-	1	10	20	13	-	-	-	-	-	-	1	-	46	46
Total Seguros de Personas		-	-	-	-	-	-	-	-	-	-	239	162	1.518	139	-	-	1	-	-	-	-	-	2.060	2.060
Servicios de Prepago	Salud o Enfermedad	-	-	-	-	-	-	-	-	-	-	-	-	-	-	-	-	-	-	-	-	-	-	-	-
	Defunción y/o Sepelio	-	-	-	-	-	-	-	-	-	-	-	-	-	-	-	-	-	-	-	-	-	-	-	-
Total Servicios de Prepago		-	-	-	-	-	-	-	-	-	-	-	-	-	-	-	-	-	-	-	-	-	-	-	
Seguros Previsionales	Riesgo Común	-	-	-	-	-	-	-	-	-	-	-	-	-	-	-	-	-	-	-	-	-	-	-	-
	Riesgo Profesional	-	-	-	-	-	-	-	-	-	-	-	-	-	-	-	-	-	-	-	-	-	-	-	-
	Riesgo Laboral	-	-	-	-	-	-	-	-	-	-	-	-	-	-	-	-	-	-	-	-	-	-	-	-
	Vitalicios	-	-	-	-	-	-	-	-	-	-	-	-	-	-	-	-	-	-	-	-	-	-	-	-
	Invalidez	-	-	-	-	-	-	-	-	-	-	-	-	-	-	-	-	-	-	-	-	-	-	-	-
	Muerte	-	-	-	-	-	-	-	-	-	-	-	-	-	-	-	-	-	-	-	-	-	-	-	-
	Gastos Funerarios	-	-	-	-	-	-	-	-	-	-	-	-	-	-	-	-	-	-	-	-	-	-	-	-
	Sistema de Reparto	-	-	-	-	-	-	-	-	-	-	-	-	-	-	-	-	-	-	-	-	-	-	-	-
Total Seguros Previsionales		-	-	-	-	-	-	-	-	-	-	-	-	-	-	-	-	-	-	-	-	-	-	-	
Total general		817	752	33	462	769	874	995	2	-	-	4.703	239	162	1.518	139	-	1	-	-	-	-	-	6.763	

Fuente: Información de Partes de Producción y Sinistros de las Entidades Aseguradoras.

(1) Mediante Resolución Administrativa APS N° 380/2021 de 22/04/2021, se habilita a Seguros y Reaseguros Personales Univida S.A. para la Administración y Comercialización del Seguro Obligatorio de Accidentes de la Trabajadora y el Trabajador en el Ámbito de la Construcción - SOATC.

(2) La Resolución Administrativa APS/DI/DS/N° 1785/2024 de 13/12/2024, autoriza la Fusión por Absorción de Bupa Insurance (Bolivia) S.A. a Bisa Seguros y Reaseguros S.A., mediante la incorporación de la primera a esta última, conforme lo acordado por las Entidades Aseguradoras y revoca la autorización de funcionamiento de Bupa Insurance (Bolivia) S.A. emitida mediante Resolución Administrativa/SPVS/IS/N° 883 de 14/11/2008.

PRODUCCIÓN DIRECTA NETA DE ANULACIONES
POR ENTIDAD ASEGURADORA
PANDO
A Octubre de 2025
(En miles de Dólares Estadounidenses)

Modalidad	Ramo	Seguros Generales y Fianzas										Seguros de Personas							Total Seguros de Personas	Total general				
		LBC-G	CRE-G	ILL-G	ALI-G	BIS-G (2)	FOR-G	NAL-G	UNI-G	CRS-G	MSC-G	Total Seguros Generales y Fianzas	LVI-P	LBC-P	NAL-P	ALI-P	CRS-P	UNI-P			FOR-P	SC-P		
Seguros Generales	Incendio	-	-	-	-	-	-	-	0	-	-	0	-	-	-	-	-	-	-	-	-	-	-	0
	Robo	-	-	-	-	-	-	-	(0)	-	-	(0)	-	-	-	-	-	-	-	-	-	-	-	(0)
	Transportes	-	-	-	-	-	-	-	-	-	-	-	-	-	-	-	-	-	-	-	-	-	-	-
	Naves o Embarcaciones	-	-	-	-	-	-	-	-	-	-	-	-	-	-	-	-	-	-	-	-	-	-	-
	Automotores	-	-	-	-	-	-	-	3	-	-	3	-	-	-	-	-	-	-	-	-	-	-	3
	Aeronavegación	-	-	-	-	-	-	-	-	-	-	-	-	-	-	-	-	-	-	-	-	-	-	-
	Ramos Técnicos	-	-	-	-	-	-	-	1	-	-	1	-	-	-	-	-	-	-	-	-	-	-	1
	Responsabilidad Civil	-	-	-	-	-	-	-	1	-	-	1	-	-	-	-	-	-	-	-	-	-	-	1
	Riesgos Varios Misceláneos	-	-	-	-	-	-	-	-	-	-	-	-	-	-	-	-	-	-	-	-	-	-	-
	Agropecuarios	-	-	-	-	-	-	-	-	-	-	-	-	-	-	-	-	-	-	-	-	-	-	-
Salud o Enfermedad	-	-	-	-	-	-	-	-	-	-	-	-	-	-	-	-	-	-	-	-	-	-	-	
Accidentes Personales	-	-	-	-	-	-	-	0	-	-	0	-	-	-	-	-	-	-	-	-	-	-	0	
Total Seguros Generales		-	-	-	-	-	-	5	-	-	5	-	-	-	-	-	-	-	-	-	-	-	5	
Seguros de Fianzas	Seriedad de Propuesta	-	-	-	-	-	-	-	-	-	-	-	-	-	-	-	-	-	-	-	-	-	-	
	Cumplimiento de Obra	-	-	-	-	-	-	-	-	-	-	-	-	-	-	-	-	-	-	-	-	-	-	
	Buena Ejecución de Obra	-	-	-	-	-	-	-	-	-	-	-	-	-	-	-	-	-	-	-	-	-	-	
	Cumplimiento de Servicios	-	-	-	-	-	-	-	-	-	-	-	-	-	-	-	-	-	-	-	-	-	-	
	Cumplimiento de Suministros	-	-	-	-	-	-	-	-	-	-	-	-	-	-	-	-	-	-	-	-	-	-	
	Inversión de Anticipos	-	-	-	-	-	-	-	-	-	-	-	-	-	-	-	-	-	-	-	-	-	-	
	Fidelidad de Empleados	-	-	-	-	-	-	-	-	-	-	-	-	-	-	-	-	-	-	-	-	-	-	
	Créditos	-	-	-	-	-	-	-	-	-	-	-	-	-	-	-	-	-	-	-	-	-	-	
	Garantía de Cumplimiento de Obligaciones Aduaneras	-	-	-	-	-	-	-	-	-	-	-	-	-	-	-	-	-	-	-	-	-	-	
	Cumplimiento de Obligaciones y/o Derechos Contractuales	-	-	-	-	-	-	-	-	-	-	-	-	-	-	-	-	-	-	-	-	-	-	
	Garantía de Funcionamiento de Maquinaria y/o Equipo	-	-	-	-	-	-	-	-	-	-	-	-	-	-	-	-	-	-	-	-	-	-	
	Garantía para restitución de importes devueltos por el SIN	-	-	-	-	-	-	-	-	-	-	-	-	-	-	-	-	-	-	-	-	-	-	
	Caución a Primer Requerimiento para el Pago Diferido de Tributos Aduaneros de Importación	-	-	-	-	-	-	-	-	-	-	-	-	-	-	-	-	-	-	-	-	-	-	
Total Seguros de Fianzas		-	-	-	-	-	-	-	-	-	-	-	-	-	-	-	-	-	-	-	-	-	-	
Seguros Obligatorios	Accidentes de Tránsito	-	-	-	-	-	-	-	-	-	-	-	-	-	-	-	-	-	-	-	-	-	-	
	Accidentes de Construcción (1)	-	-	-	-	-	-	-	-	-	-	-	-	-	-	-	-	-	-	-	-	-	-	
Total Seguros Obligatorios		-	-	-	-	-	-	-	-	-	-	-	-	-	-	-	-	-	-	-	-	-	-	
Seguros de Personas	Vida Individual LP	-	-	-	-	-	-	-	-	-	-	-	43	-	19	-	-	-	-	-	-	-	62	62
	Vida Individual CP	-	-	-	-	-	-	-	-	-	-	-	1	-	6	-	-	-	-	-	-	-	6	6
	Rentas	-	-	-	-	-	-	-	-	-	-	-	-	-	-	-	-	-	-	-	-	-	-	
	Defunción y/o Sepelio LP	-	-	-	-	-	-	-	-	-	-	-	-	-	-	-	-	-	-	-	-	-	-	
	Defunción y/o Sepelio de CP	-	-	-	-	-	-	-	-	-	-	-	-	-	-	-	-	-	-	-	-	-	-	
	Vida en Grupo de CP	-	-	-	-	-	-	-	-	-	-	-	-	-	-	-	-	-	-	-	-	-	-	
	Salud o Enfermedad	-	-	-	-	-	-	-	-	-	-	-	2	-	-	-	-	-	-	-	-	-	2	
	Desgravamen Hipotecario LP	-	-	-	-	-	-	-	-	-	-	-	-	-	-	-	-	-	-	-	-	-	-	
Desgravamen Hipotecario CP	-	-	-	-	-	-	-	-	-	-	-	1	-	-	-	-	-	-	-	-	-	1		
Accidentes Personales	-	-	-	-	-	-	-	-	-	-	-	-	-	-	8	-	-	-	-	-	-	8	8	
Total Seguros de Personas		-	-	-	-	-	-	-	-	-	-	47	-	33	-	-	-	-	-	-	-	79	79	
Servicios de Prepago	Salud o Enfermedad	-	-	-	-	-	-	-	-	-	-	-	-	-	-	-	-	-	-	-	-	-	-	
	Defunción y/o Sepelio	-	-	-	-	-	-	-	-	-	-	-	-	-	-	-	-	-	-	-	-	-	-	
Total Servicios de Prepago		-	-	-	-	-	-	-	-	-	-	-	-	-	-	-	-	-	-	-	-	-	-	
Seguros Previsionales	Riesgo Común	-	-	-	-	-	-	-	-	-	-	-	-	-	-	-	-	-	-	-	-	-	-	
	Riesgo Profesional	-	-	-	-	-	-	-	-	-	-	-	-	-	-	-	-	-	-	-	-	-	-	
	Riesgo Laboral	-	-	-	-	-	-	-	-	-	-	-	-	-	-	-	-	-	-	-	-	-	-	
	Vitalicios	-	-	-	-	-	-	-	-	-	-	-	-	-	-	-	-	-	-	-	-	-	-	
	Invalidez	-	-	-	-	-	-	-	-	-	-	-	-	-	-	-	-	-	-	-	-	-	-	
	Muerte	-	-	-	-	-	-	-	-	-	-	-	-	-	-	-	-	-	-	-	-	-	-	
	Gastos Funerarios	-	-	-	-	-	-	-	-	-	-	-	-	-	-	-	-	-	-	-	-	-	-	
Sistema de Reparto	-	-	-	-	-	-	-	-	-	-	-	-	-	-	-	-	-	-	-	-	-	-		
Total Seguros Previsionales		-	-	-	-	-	-	-	-	-	-	-	-	-	-	-	-	-	-	-	-	-	-	
Total general		-	-	-	-	-	-	5	-	-	5	47	-	33	-	-	-	-	-	-	-	79	84	

Fuente: Información de Partes de Producción y Sinistros de las Entidades Aseguradoras.

(1) Mediante Resolución Administrativa APS N° 380/2021 de 22/04/2021, se habilita a Seguros y Reaseguros Personales Univida S.A. para la Administración y Comercialización del Seguro Obligatorio de Accidentes de la Trabajadora y el Trabajador en el Ámbito de la Construcción - SOATC.

(2) La Resolución Administrativa APS/D/DS/N° 1785/2024 de 13/12/2024, autoriza la Fusión por Absorción de Bupa Insurance (Bolivia) S.A. a Bisa Seguros y Reaseguros S.A., mediante la incorporación de la primera a esta última, conforme lo acordado por las Entidades Aseguradoras y revoca la autorización de funcionamiento de Bupa Insurance (Bolivia) S.A. emitida mediante Resolución Administrativa/SPVS/IS/N° 883 de 14/11/2008.

PRODUCCIÓN DIRECTA NETA DE ANULACIONES
POR ENTIDAD ASEGURADORA
BENI

A Octubre de 2025

(En miles de Dólares Estadounidenses)

Modalidad	Ramo	Seguros Generales y Fianzas										Total Seguros Generales y Fianzas	Seguros de Personas							Total Seguros de Personas	Total general				
		LBC-G	CRE-G	ILL-G	ALI-G	BIS-G ⁽²⁾	FOR-G	NAL-G	UNI-G	CRS-G	MSC-G		LVI-P	LBC-P	NAL-P	ALI-P	CRS-P	UNI-P	FOR-P			SC-P			
Seguros Generales	Incendio	37	1	-	30	-	-	28	-	-	-	96	-	-	-	-	-	-	-	-	-	-	96	96	
	Robo	-	-	-	3	-	-	4	-	-	7	-	-	-	-	-	-	-	-	-	-	-	-	7	
	Transportes	0	0	-	2	-	-	2	-	-	4	-	-	-	-	-	-	-	-	-	-	-	-	4	
	Naves o Embarcaciones	6	-	-	1	-	-	2	-	-	10	-	-	-	-	-	-	-	-	-	-	-	-	10	
	Automotores	179	90	-	102	-	-	70	-	-	441	-	-	-	-	-	-	-	-	-	-	-	-	441	
	Aeronavegación	6	17	-	37	-	-	3	-	-	63	-	-	-	-	-	-	-	-	-	-	-	-	63	
	Ramos Técnicos	35	8	-	6	-	-	21	-	-	71	-	-	-	-	-	-	-	-	-	-	-	-	71	
	Responsabilidad Civil	9	2	-	23	-	-	3	-	-	37	-	-	-	-	-	-	-	-	-	-	-	-	37	
	Riesgos Varios Misceláneos	9	2	-	1	-	-	8	-	-	20	-	-	-	-	-	-	-	-	-	-	-	-	20	
	Agropecuarios	-	-	-	-	-	-	-	-	-	-	-	-	-	-	-	-	-	-	-	-	-	-	-	
	Salud o Enfermedad	-	0	-	193	-	-	-	-	-	193	-	-	-	-	-	-	-	-	-	-	-	-	193	
	Accidentes Personales	15	5	-	11	-	-	1	-	-	33	-	-	-	-	-	-	-	-	-	-	-	-	33	
Total Seguros Generales		296	127	-	410	-	-	142	-	-	975	-	-	-	-	-	-	-	-	-	-	-	-	975	
Seguros de Fianzas	Seriedad de Propuesta	0	3	-	0	-	-	-	-	-	3	-	-	-	-	-	-	-	-	-	-	-	-	3	
	Cumplimiento de Obra	0	25	-	-	-	-	-	-	-	25	-	-	-	-	-	-	-	-	-	-	-	-	25	
	Buena Ejecución de Obra	-	1	-	-	-	-	-	-	-	1	-	-	-	-	-	-	-	-	-	-	-	-	1	
	Cumplimiento de Servicios	0	4	-	-	-	-	-	-	-	4	-	-	-	-	-	-	-	-	-	-	-	-	4	
	Cumplimiento de Suministros	0	0	-	-	-	-	-	-	-	1	-	-	-	-	-	-	-	-	-	-	-	-	1	
	Inversión de Anticipos	-	28	-	-	-	-	-	-	-	28	-	-	-	-	-	-	-	-	-	-	-	-	28	
	Fidelidad de Empleados	0	-	-	0	-	-	-	-	-	1	-	-	-	-	-	-	-	-	-	-	-	-	1	
	Créditos	-	-	-	-	-	-	-	-	-	-	-	-	-	-	-	-	-	-	-	-	-	-	-	
	Garantía de Cumplimiento de Obligaciones Aduaneras	-	1	-	-	-	-	-	-	-	1	-	-	-	-	-	-	-	-	-	-	-	-	1	
	Cumplimiento de Obligaciones y/o Derechos Contractuales	-	-	-	-	-	-	-	-	-	-	-	-	-	-	-	-	-	-	-	-	-	-	-	
	Garantía de Funcionamiento de Maquinaria y/o Equipo	-	-	-	-	-	-	-	-	-	-	-	-	-	-	-	-	-	-	-	-	-	-	-	
	Garantía para restitución de importes devueltos por el SIN	-	-	-	-	-	-	-	-	-	-	-	-	-	-	-	-	-	-	-	-	-	-	-	
	Caución a Primer Requerimiento para el Pago Diferido de Tributos Aduaneros de Importación	-	-	-	-	-	-	-	-	-	-	-	-	-	-	-	-	-	-	-	-	-	-	-	
Total Seguros de Fianzas		1	62	-	0	-	-	-	-	-	63	-	-	-	-	-	-	-	-	-	-	-	-	63	
Seguros Obligatorios	Accidentes de Tránsito	-	-	-	-	-	-	-	-	-	-	-	-	-	-	-	-	-	-	-	-	-	-	-	
	Accidentes de Construcción ⁽¹⁾	-	-	-	-	-	-	-	-	-	-	-	-	-	-	-	-	-	-	-	-	-	-	-	
Total Seguros Obligatorios		-	-	-	-	-	-	-	-	-	-	-	-	-	-	-	-	-	-	-	-	-	-	-	
Seguros de Personas	Vida Individual LP	-	-	-	-	-	-	-	-	-	-	79	7	348	40	-	-	-	-	-	-	-	-	474	474
	Vida Individual CP	-	-	-	-	-	-	-	-	-	-	5	1	91	2	-	-	-	-	-	-	-	-	98	98
	Rentas	-	-	-	-	-	-	-	-	-	-	-	1	-	-	-	-	-	-	-	-	-	-	1	
	Defunción y/o Sepelio LP	-	-	-	-	-	-	-	-	-	-	-	-	1	-	-	-	-	-	-	-	-	-	1	
	Defunción y/o Sepelio de CP	-	-	-	-	-	-	-	-	-	-	-	-	1	-	-	-	-	-	-	-	-	-	1	
	Vida en Grupo de CP	-	-	-	-	-	-	-	-	-	-	5	61	0	-	-	-	-	-	-	-	-	-	66	66
	Salud o Enfermedad	-	-	-	-	-	-	-	-	-	-	4	0	11	5	-	-	-	-	-	-	-	-	20	20
	Desgravamen Hipotecario LP	-	-	-	-	-	-	-	-	-	-	-	-	-	-	-	-	-	-	-	-	-	-	-	
	Desgravamen Hipotecario CP	-	-	-	-	-	-	-	-	-	-	1	35	-	-	-	-	-	-	-	-	-	-	37	37
	Accidentes Personales	-	-	-	-	-	-	-	-	-	-	-	22	56	2	-	-	-	-	-	-	-	-	80	80
Total Seguros de Personas		-	-	-	-	-	-	-	-	-	-	89	72	566	49	-	-	-	-	-	-	-	-	775	775
Servicios de Prepago	Salud o Enfermedad	-	-	-	-	-	-	-	-	-	-	-	-	-	-	-	-	-	-	-	-	-	-	-	
	Defunción y/o Sepelio	-	-	-	-	-	-	-	-	-	-	-	-	-	-	-	-	-	-	-	-	-	-	-	
Total Servicios de Prepago		-	-	-	-	-	-	-	-	-	-	-	-	-	-	-	-	-	-	-	-	-	-	-	
Seguros Previsionales	Riesgo Común	-	-	-	-	-	-	-	-	-	-	-	-	-	-	-	-	-	-	-	-	-	-	-	
	Riesgo Profesional	-	-	-	-	-	-	-	-	-	-	-	-	-	-	-	-	-	-	-	-	-	-	-	
	Riesgo Laboral	-	-	-	-	-	-	-	-	-	-	-	-	-	-	-	-	-	-	-	-	-	-	-	
	Vitalicios	-	-	-	-	-	-	-	-	-	-	-	-	-	-	-	-	-	-	-	-	-	-	-	
	Invalidez	-	-	-	-	-	-	-	-	-	-	-	-	-	-	-	-	-	-	-	-	-	-	-	
	Muerte	-	-	-	-	-	-	-	-	-	-	-	-	-	-	-	-	-	-	-	-	-	-	-	
	Gastos Funerarios	-	-	-	-	-	-	-	-	-	-	-	-	-	-	-	-	-	-	-	-	-	-	-	
	Sistema de Reparto	-	-	-	-	-	-	-	-	-	-	-	-	-	-	-	-	-	-	-	-	-	-	-	
Total Seguros Previsionales		-	-	-	-	-	-	-	-	-	-	-	-	-	-	-	-	-	-	-	-	-	-	-	
Total general		297	189	-	410	-	-	142	-	-	1.038	89	72	566	49	-	-	-	-	-	-	-	-	1.813	

Fuente: Información de Partes de Producción y Sinistros de las Entidades Aseguradoras.

(1) Mediante Resolución Administrativa APS/Nº 380/2021 de 22/04/2021, se habilita a Seguros y Reaseguros Personales Univida SA, para la Administración y Comercialización del Seguro Obligatorio de Accidentes de la Trabajadora y el Trabajador en el Ámbito de la Construcción - SOATC.

(2) La Resolución Administrativa APS/DI/DS/Nº 1785/2024 de 13/12/2024, autoriza la Fusión por Absorción de Bupa Insurance (Bolivia) S.A. a BISA Seguros y Reaseguros S.A., mediante la incorporación de la primera a esta última, conforme lo acordado por las Entidades Aseguradoras y revoca la autorización de funcionamiento de Bupa Insurance (Bolivia) S.A. emitida mediante Resolución Administrativa/SPVS/IS/Nº 883 de 14/11/2008.

SINIESTROS DIRECTOS
POR DEPARTAMENTO Y ENTIDAD ASEGURADORA
A Octubre de 2025
(En miles de Dólares Estadounidenses)

Entidades	Entidad Aseguradora	Departamento									Total Nacional
		La Paz	Cochabamba	Santa Cruz	Oruro	Potosí	Tarija	Chuquisaca	Pando	Beni	
Seguros Generales y Fianzas	La Boliviana Ciacruz de Seguros y Reaseguros S.A.	9.602	824	6.949	62	166	367	336	-	76	18.384
	Seguros y Reaseguros Credinform International S.A.	10.114	2.326	11.797	227	60	825	292	-	40	25.680
	Seguros Illimani S.A.	78	13	21	-	-	-	-	-	-	112
	Alianza Compañía de Seguros y Reaseguros S.A.	6.667	3.160	27.987	47	146	405	225	-	202	38.839
	Bisa Seguros y Reaseguros S.A. ⁽¹⁾	9.748	2.935	24.593	9	64	928	268	-	-	38.545
	Compañía de Seguros y Reaseguros Fortaleza S.A.	3.212	1.580	4.554	239	-	447	2.712	-	-	12.744
	Nacional Seguros Patrimoniales y Fianzas S.A.	8.952	1.334	5.678	-	-	743	528	-	33	17.269
	Unibienes Seguros y Reaseguros Patrimoniales S.A.	10.878	958	3.762	-	0	1	-	-	-	15.600
	Crediseguro S.A. Seguros Generales	376	-	-	-	-	-	-	-	-	376
	Mercantil Santa Cruz Seguros y Reaseguros Generales S.A.	5.041	242	1.970	-	-	-	-	-	-	7.253
Total Seguros Generales y Fianzas		64.667	13.372	87.312	583	437	3.716	4.361	-	351	174.800
Seguros de Personas	La Vitalicia Seguros y Reaseguros de Vida S.A.	6.067	925	390	108	98	36	5	1	34	7.664
	La Boliviana Ciacruz Seguros Personales S.A.	29.522	1.473	812	1	0	182	82	-	36	32.108
	Nacional Seguros Vida y Salud S.A.	18.873	3.355	17.808	38	19	220	680	0	203	41.197
	Alianza Vida Seguros y Reaseguros S.A.	15.712	544	3.418	11	-	30	4	-	2	19.721
	Crediseguro S.A. Seguros Personales	9.276	-	-	-	-	-	-	-	-	9.276
	Seguros y Reaseguros Personales Univida S.A.	28.929	-	-	-	-	-	-	-	-	28.929
	Compañía de Seguros de Vida Fortaleza S.A.	156	154	3.907	1	-	0	2	-	-	4.219
	Santa Cruz Vida y Salud Seguros y Reaseguros Personales S.A.	-	-	361	-	-	-	-	-	-	361
Total Seguros de Personas		108.536	6.450	26.696	158	117	468	773	1	275	143.476
Total general		173.203	19.823	114.009	742	554	4.184	5.135	1	626	318.277

Fuente: Información de Partes de Producción y Siniestros de las Entidades Aseguradoras.

(1) La Resolución Administrativa APS/DJ/DS/N° 1785/2024 de 13/12/2024, autoriza la Fusión por Absorción de Bupa Insurance (Bolivia) S.A. a Bisa Seguros y Reaseguros S.A., mediante la incorporación de la primera a esta última, conforme lo acordado por las Entidades Aseguradoras y revoca la autorización de funcionamiento de Bupa Insurance (Bolivia) S.A. emitida mediante Resolución Administrativa/SPVS/IS/N° 883 de 14/11/2008.

SINIESTROS DIRECTOS
POR ENTIDAD ASEGURADORA
LA PAZ

A Octubre de 2025

(En miles de Dólares Estadounidenses)

Modalidad	Ramo	Seguros Generales y Fianzas										Total Seguros Generales y Fianzas	Seguros de Personas							Total Seguros de Personas	Total general				
		LBC-G	CRE-G	ILL-G	ALI-G	BIS-G (2)	FOR-G	NAL-G	UNI-G	CRS-G	MSC-G		LVI-P	LBC-P	NAL-P	ALI-P	CRS-P	UNI-P	FOR-P			SC-P			
Seguros Generales	Incendio	2.420	88	-	869	329	853	84	128	176	1.249	6.197	-	-	-	-	-	-	-	-	-	-	-	-	6.197
	Robo	-	-	-	10	-	-	14	4	-	-	28	-	-	-	-	-	-	-	-	-	-	-	-	28
	Transportes	122	361	-	246	20	377	0	-	-	333	1.458	-	-	-	-	-	-	-	-	-	-	-	-	1.458
	Naves o Embarcaciones	-	-	-	-	-	-	-	16	-	-	16	-	-	-	-	-	-	-	-	-	-	-	-	16
	Automotrices	6.212	3.584	25	1.809	2.100	1.336	2.391	3.171	-	3.151	23.778	-	-	-	-	-	-	-	-	-	-	-	-	23.778
	Aeronavegación	-	-	-	19	-	413	-	2.303	-	-	2.735	-	-	-	-	-	-	-	-	-	-	-	-	2.735
	Ramos Técnicos	506	118	-	388	364	32	342	198	1	33	1.981	-	-	-	-	-	-	-	-	-	-	-	-	1.981
	Responsabilidad Civil	56	1.214	-	62	284	71	0	545	0	14	2.246	-	-	-	-	-	-	-	-	-	-	-	-	2.246
	Riesgos Varios Misceláneos	181	402	-	11	2.141	40	12	3.537	198	213	6.735	-	-	-	-	-	-	-	-	-	-	-	-	6.735
	Agropecuarios	-	-	-	1	-	-	-	2	-	-	3	-	-	-	-	-	-	-	-	-	-	-	-	3
	Salud o Enfermedad	-	-	-	2.870	4.429	-	-	-	-	-	7.299	-	-	-	-	-	-	-	-	-	-	-	-	7.299
	Accidentes Personales	97	63	0	116	81	49	30	68	0	48	551	-	-	-	-	-	-	-	-	-	-	-	-	551
Total Seguros Generales		9.593	5.829	25	6.400	9.747	3.171	2.873	9.973	376	5.041	53.028	-	-	-	-	-	-	-	-	-	-	-	-	53.028
Seguros de Fianzas	Seriedad de Propuesta	-	1	0	2	-	12	-	-	-	-	15	-	-	-	-	-	-	-	-	-	-	-	-	15
	Cumplimiento de Obra	-	1.113	1	-	-	29	5.747	220	-	-	7.110	-	-	-	-	-	-	-	-	-	-	-	-	7.110
	Buena Ejecución de Obra	-	-	-	-	-	-	-	-	-	-	-	-	-	-	-	-	-	-	-	-	-	-	-	-
	Cumplimiento de Servicios	9	-	31	-	-	-	-	-	-	-	40	-	-	-	-	-	-	-	-	-	-	-	-	40
	Cumplimiento de Suministros	-	105	18	265	-	-	-	-	-	-	388	-	-	-	-	-	-	-	-	-	-	-	-	388
	Inversión de Anticipos	-	2.725	-	-	-	-	332	521	-	-	3.579	-	-	-	-	-	-	-	-	-	-	-	-	3.579
	Fidelidad de Empleados	-	-	-	-	-	-	-	-	-	-	-	-	-	-	-	-	-	-	-	-	-	-	-	-
	Créditos	-	-	-	-	-	-	-	-	-	-	-	-	-	-	-	-	-	-	-	-	-	-	-	-
	Garantía de Cumplimiento de Obligaciones Aduaneras	-	338	-	-	-	-	-	164	-	-	502	-	-	-	-	-	-	-	-	-	-	-	-	502
	Cumplimiento de Obligaciones y/o Derechos Contractuales	-	0	-	-	-	-	-	-	-	-	0	-	-	-	-	-	-	-	-	-	-	-	-	0
	Garantía de Funcionamiento de Maquinaria y/o Equipo	-	-	-	-	-	-	-	-	-	-	-	-	-	-	-	-	-	-	-	-	-	-	-	-
	Garantía para restitución de importes devueltos por el SIN	-	-	-	-	-	-	-	-	-	-	-	-	-	-	-	-	-	-	-	-	-	-	-	-
	Caución a Primer Requerimiento para el Pago Diferido de Tributos Aduaneros de Importación	-	-	-	-	-	-	-	-	-	-	-	-	-	-	-	-	-	-	-	-	-	-	-	-
Total Seguros de Fianzas		9	4.283	50	267	-	41	6.079	905	-	-	11.634	-	-	-	-	-	-	-	-	-	-	-	-	11.634
Seguros Obligatorios	Accidentes de Tránsito	-	1	3	-	0	-	-	-	-	-	5	-	-	-	-	-	-	-	-	-	-	-	-	14.556
	Accidentes de Construcción (1)	-	-	-	-	-	-	-	-	-	-	-	-	-	-	-	-	-	-	-	-	-	-	-	113
Total Seguros Obligatorios		-	1	3	-	0	-	-	-	-	-	5	-	-	-	-	-	-	-	-	-	-	-	-	14.669
Seguros de Personas	Vida Individual LP	-	-	-	-	-	-	-	-	-	-	-	816	1	238	15	-	-	-	-	-	-	-	-	1.070
	Vida Individual CP	-	-	-	-	-	-	-	-	-	-	-	23	1.305	1.113	36	1	42	31	-	-	-	-	-	2.551
	Rentas	-	-	-	-	-	-	-	-	-	-	-	-	11	-	-	-	741	-	-	-	-	-	-	752
	Defunción y/o Sepelio LP	-	-	-	-	-	-	-	-	-	-	-	-	-	-	-	-	-	-	-	-	-	-	-	-
	Defunción y/o Sepelio de CP	-	-	-	-	-	-	-	-	-	-	-	-	-	1	13	-	-	-	-	-	-	-	-	14
	Vida en Grupo de CP	-	-	-	-	-	-	-	-	-	-	-	231	3.553	180	860	721	821	41	-	-	-	-	-	6.407
	Salud o Enfermedad	-	-	-	-	-	-	-	-	-	-	-	1	270	998	1.454	-	1.316	-	-	-	-	-	-	4.039
	Desgravamen Hipotecario LP	-	-	-	-	-	-	-	-	-	-	-	-	-	-	-	-	-	-	-	-	-	-	-	-
	Desgravamen Hipotecario CP	-	-	-	-	-	-	-	-	-	-	-	2.945	23.938	15.765	13.304	8.474	10.240	-	-	-	-	-	-	74.665
	Accidentes Personales	-	-	-	-	-	-	-	-	-	-	-	15	445	579	31	80	1.100	84	-	-	-	-	-	2.334
Total Seguros de Personas		-	-	-	-	-	-	-	-	-	-	-	4.032	29.522	18.873	15.712	9.276	14.260	156	-	-	-	-	-	91.832
Servicios de Prepago	Salud o Enfermedad	-	-	-	-	-	-	-	-	-	-	-	-	-	-	-	-	-	-	-	-	-	-	-	-
	Defunción y/o Sepelio	-	-	-	-	-	-	-	-	-	-	-	-	-	-	-	-	-	-	-	-	-	-	-	-
Total Servicios de Prepago		-	-	-	-	-	-	-	-	-	-	-	-	-	-	-	-	-	-	-	-	-	-	-	-
Seguros Previsionales	Riesgo Común	-	-	-	-	-	-	-	-	-	-	-	-	-	-	-	-	-	-	-	-	-	-	-	-
	Riesgo Profesional	-	-	-	-	-	-	-	-	-	-	-	-	-	-	-	-	-	-	-	-	-	-	-	-
	Riesgo Laboral	-	-	-	-	-	-	-	-	-	-	-	-	-	-	-	-	-	-	-	-	-	-	-	-
	Vitalicios	-	-	-	-	-	-	-	-	-	-	-	2.117	-	-	-	-	-	-	-	-	-	-	-	2.117
	Invalidez	-	-	-	-	-	-	-	-	-	-	-	(0)	-	-	-	-	-	-	-	-	-	-	-	(0)
	Muerte	-	-	-	-	-	-	-	-	-	-	-	(89)	-	-	-	-	-	-	-	-	-	-	-	(89)
	Gastos Funerarios	-	-	-	-	-	-	-	-	-	-	-	8	-	-	-	-	-	-	-	-	-	-	-	8
	Sistema de Reparto	-	-	-	-	-	-	-	-	-	-	-	-	-	-	-	-	-	-	-	-	-	-	-	-
Total Seguros Previsionales		-	-	-	-	-	-	-	-	-	-	-	2.036	-	-	-	-	-	-	-	-	-	-	-	2.036
Total general		9.602	10.114	78	6.667	9.748	3.212	8.952	10.878	376	5.041	64.667	6.067	29.522	18.873	15.712	9.276	28.929	156	-	-	-	-	-	108.536

Fuente: Información de Partes de Producción y Sinistros de las Entidades Aseguradoras.

(1) Mediante Resolución Administrativa APS N° 380/2021 de 22/04/2021, se habilita a Seguros y Reaseguros Personales Univida SA, para la Administración y Comercialización del Seguro Obligatorio de Accidentes de la Trabajadora y el Trabajador en el Ámbito de la Construcción -SOATC.

(2) La Resolución Administrativa APS/DI/DS/N° 1785/2024 de 13/12/2024, autoriza la Fusión por Absorción de Bupa Insurance (Bolivia) S.A. a Bisa Seguros y Reaseguros S.A., mediante la incorporación de la primera a esta última, conforme lo acordado por las Entidades Aseguradoras y revoca la autorización de funcionamiento de Bupa Insurance (Bolivia) S.A. emitida mediante Resolución Administrativa/SPVS/IS/N° 883 de 14/11/2008.

**SINIESTROS DIRECTOS
POR ENTIDAD ASEGURADORA
COCHABAMBA
A Octubre de 2025**

(En miles de Dólares Estadounidenses)

Modalidad	Ramo	Seguros Generales y Fianzas										Seguros de Personas								Total Seguros de Personas	Total general			
		LBC-G	CRE-G	ILL-G	ALI-G	BIS-G ⁽²⁾	FOR-G	NAL-G	UNI-G	CRS-G	MSC-G	Total Seguros Generales y Fianzas	LVI-P	LBC-P	NAL-P	ALI-P	CRS-P	UNI-P	FOR-P			SC-P		
Seguros Generales	Incendio	101	5	-	282	428	370	34	-	-	9	1.230	-	-	-	-	-	-	-	-	-	-	-	1.230
	Robo	-	-	-	24	-	17	-	-	-	-	40	-	-	-	-	-	-	-	-	-	-	-	40
	Transportes	42	177	-	35	0	80	14	-	-	-	349	-	-	-	-	-	-	-	-	-	-	-	349
	Naves o Embarcaciones	-	-	-	-	-	-	-	-	-	-	-	-	-	-	-	-	-	-	-	-	-	-	-
	Automotores	410	1.547	7	907	862	932	1.025	427	-	191	6.308	-	-	-	-	-	-	-	-	-	-	-	6.308
	Aeronavegación	3	-	-	0	-	-	-	-	-	-	3	-	-	-	-	-	-	-	-	-	-	-	3
	Ramos Técnicos	123	108	-	304	124	151	91	77	-	1	979	-	-	-	-	-	-	-	-	-	-	-	979
	Responsabilidad Civil	36	179	1	11	8	11	60	102	-	38	446	-	-	-	-	-	-	-	-	-	-	-	446
	Riesgos Varios Misceláneos	72	262	-	-	45	10	0	328	-	-	717	-	-	-	-	-	-	-	-	-	-	-	717
	Agropecuarios	-	-	-	-	-	-	-	4	-	-	4	-	-	-	-	-	-	-	-	-	-	-	4
	Salud o Enfermedad	-	-	-	1.514	1.348	-	-	-	-	-	2.862	-	-	-	-	-	-	-	-	-	-	-	2.862
	Accidentes Personales	35	47	-	83	120	16	42	20	-	2	366	-	-	-	-	-	-	-	-	-	-	-	366
Total Seguros Generales		822	2.326	8	3.159	2.935	1.570	1.284	958	-	242	13.305	-	-	-	-	-	-	-	-	-	-	-	13.305
Seguros de Fianzas	Seriedad de Propuesta	-	-	-	-	-	4	7	-	-	-	11	-	-	-	-	-	-	-	-	-	-	-	11
	Cumplimiento de Obra	-	-	-	-	-	5	43	-	-	-	49	-	-	-	-	-	-	-	-	-	-	-	49
	Buena Ejecución de Obra	-	-	-	-	-	0	-	-	-	0	-	-	-	-	-	-	-	-	-	-	-	-	0
	Cumplimiento de Servicios	-	-	5	-	-	-	-	-	-	-	5	-	-	-	-	-	-	-	-	-	-	-	5
	Cumplimiento de Suministros	2	-	-	1	-	-	-	-	-	-	2	-	-	-	-	-	-	-	-	-	-	-	2
	Inversión de Anticipos	-	-	-	-	-	-	-	-	-	-	-	-	-	-	-	-	-	-	-	-	-	-	-
	Fidelidad de Empleados	-	-	-	-	-	-	-	-	-	-	-	-	-	-	-	-	-	-	-	-	-	-	-
	Créditos	-	-	-	-	-	-	-	-	-	-	-	-	-	-	-	-	-	-	-	-	-	-	-
	Garantía de Cumplimiento de Obligaciones Aduaneras	-	-	-	-	-	-	-	-	-	-	-	-	-	-	-	-	-	-	-	-	-	-	-
	Cumplimiento de Obligaciones y/o Derechos Contractuales	-	-	-	-	-	-	-	-	-	-	-	-	-	-	-	-	-	-	-	-	-	-	-
	Garantía de Funcionamiento de Maquinaria y/o Equipo	-	-	-	-	-	-	-	-	-	-	-	-	-	-	-	-	-	-	-	-	-	-	-
	Garantía para restitución de importes devueltos por el SIN	-	-	-	-	-	-	-	-	-	-	-	-	-	-	-	-	-	-	-	-	-	-	-
	Caución a Primer Requerimiento para el Pago Diferido de Tributos Aduaneros de Importación	-	-	-	-	-	-	-	-	-	-	-	-	-	-	-	-	-	-	-	-	-	-	-
Total Seguros de Fianzas		2	-	5	1	-	10	50	-	-	-	67	-	-	-	-	-	-	-	-	-	-	-	67
Seguros Obligatorios	Accidentes de Tránsito	-	-	-	-	-	-	-	-	-	-	-	-	-	-	-	-	-	-	-	-	-	-	-
	Accidentes de Construcción ⁽¹⁾	-	-	-	-	-	-	-	-	-	-	-	-	-	-	-	-	-	-	-	-	-	-	-
Total Seguros Obligatorios		-	-	-	-	-	-	-	-	-	-	-	-	-	-	-	-	-	-	-	-	-	-	-
Seguros de Personas	Vida Individual LP	-	-	-	-	-	-	-	-	-	-	-	109	-	221	20	-	-	-	-	-	-	-	350
	Vida Individual CP	-	-	-	-	-	-	-	-	-	-	-	30	-	323	0	-	-	-	-	3	-	-	356
	Rentas	-	-	-	-	-	-	-	-	-	-	-	-	-	-	-	-	-	-	-	-	-	-	-
	Defunción y/o Sepelio LP	-	-	-	-	-	-	-	-	-	-	-	-	-	-	-	-	-	-	-	-	-	-	-
	Defunción y/o Sepelio de CP	-	-	-	-	-	-	-	-	-	-	-	-	-	-	0	-	-	-	-	-	-	-	0
	Vida en Grupo de CP	-	-	-	-	-	-	-	-	-	-	-	37	321	247	21	-	-	-	-	21	-	-	646
	Salud o Enfermedad	-	-	-	-	-	-	-	-	-	-	-	0	-	382	376	-	-	-	-	3	-	-	761
	Desgravamen Hipotecario LP	-	-	-	-	-	-	-	-	-	-	-	-	-	-	-	-	-	-	-	-	-	-	-
	Desgravamen Hipotecario CP	-	-	-	-	-	-	-	-	-	-	-	683	1.018	2.052	-	-	-	-	-	-	-	-	3.753
	Accidentes Personales	-	-	-	-	-	-	-	-	-	-	-	66	134	131	127	-	-	-	-	127	-	-	585
Total Seguros de Personas		-	-	-	-	-	-	-	-	-	-	-	925	1.473	3.355	544	-	-	-	-	154	-	-	6.450
Servicios de Prepago	Salud o Enfermedad	-	-	-	-	-	-	-	-	-	-	-	-	-	-	-	-	-	-	-	-	-	-	-
	Defunción y/o Sepelio	-	-	-	-	-	-	-	-	-	-	-	-	-	-	-	-	-	-	-	-	-	-	-
Total Servicios de Prepago		-	-	-	-	-	-	-	-	-	-	-	-	-	-	-	-	-	-	-	-	-	-	-
Seguros Previsionales	Riesgo Común	-	-	-	-	-	-	-	-	-	-	-	-	-	-	-	-	-	-	-	-	-	-	-
	Riesgo Profesional	-	-	-	-	-	-	-	-	-	-	-	-	-	-	-	-	-	-	-	-	-	-	-
	Riesgo Laboral	-	-	-	-	-	-	-	-	-	-	-	-	-	-	-	-	-	-	-	-	-	-	-
	Vitalicios	-	-	-	-	-	-	-	-	-	-	-	-	-	-	-	-	-	-	-	-	-	-	-
	Invalidez	-	-	-	-	-	-	-	-	-	-	-	-	-	-	-	-	-	-	-	-	-	-	-
	Muerte	-	-	-	-	-	-	-	-	-	-	-	-	-	-	-	-	-	-	-	-	-	-	-
	Gastos Funerarios	-	-	-	-	-	-	-	-	-	-	-	-	-	-	-	-	-	-	-	-	-	-	-
	Sistema de Reparto	-	-	-	-	-	-	-	-	-	-	-	-	-	-	-	-	-	-	-	-	-	-	-
Total Seguros Previsionales		-	-	-	-	-	-	-	-	-	-	-	-	-	-	-	-	-	-	-	-	-	-	-
Total general		824	2.326	13	3.160	2.935	1.580	1.334	958	-	242	13.372	925	1.473	3.355	544	-	-	-	-	154	-	-	6.450

Fuente: Información de Partes de Producción y Sinistros de las Entidades Aseguradoras.

(1) Mediante Resolución Administrativa APS N° 380/2021 de 22/04/2021, se habilita a Seguros y Reaseguros Personales Univida S.A. para la Administración y Comercialización del Seguro Obligatorio de Accidentes de la Trabajadora y el Trabajador en el Ámbito de la Construcción - SOATC.

(2) La Resolución Administrativa APS/DI/DS/N° 1785/2024 de 13/12/2024, autoriza la Fusión por Absorción de Bupa Insurance (Bolivia) S.A. a Bisa Seguros y Reaseguros S.A., mediante la incorporación de la primera a esta última, conforme lo acordado por las Entidades Aseguradoras y revoca la autorización de funcionamiento de Bupa Insurance (Bolivia) S.A. emitida mediante Resolución Administrativa/SPVS/IS/N° 883 de 14/11/2008.

SINIESTROS DIRECTOS
POR ENTIDAD ASEGURADORA
SANTA CRUZ
A Octubre de 2025

(En miles de Dólares Estadounidenses)

Modalidad	Ramo	Seguros Generales y Fianzas										Total Seguros Generales y Fianzas	Seguros de Personas							Total Seguros de Personas	Total general				
		LBC-G	CRE-G	ILL-G	ALI-G	BIS-G ⁽¹⁾	FOR-G	NAL-G	UNI-G	CRS-G	MSC-G		LVI-P	LBC-P	NAL-P	ALI-P	CRS-P	UNI-P	FOR-P			SC-P			
Seguros Generales	Incendio	955	89	-	2.091	354	94	231	-	-	132	3.945	-	-	-	-	-	-	-	-	-	-	-	3.945	
	Robo	-	-	-	9	-	-	46	-	-	-	55	-	-	-	-	-	-	-	-	-	-	-	55	
	Transportes	426	956	-	880	684	643	361	-	-	51	4.002	-	-	-	-	-	-	-	-	-	-	-	4.002	
	Naves o Embarcaciones	-	-	-	-	-	-	-	-	-	4	4	-	-	-	-	-	-	-	-	-	-	-	4	
	Automotores	4.495	7.494	4	5.576	4.538	3.294	3.538	441	-	1.694	31.073	-	-	-	-	-	-	-	-	-	-	-	31.073	
	Aeronavegación	-	9	-	16	0	13	-	168	-	-	206	-	-	-	-	-	-	-	-	-	-	-	206	
	Ramos Técnicos	796	291	-	1.113	756	278	496	1	-	6	3.736	-	-	-	-	-	-	-	-	-	-	-	3.736	
	Responsabilidad Civil	125	765	16	1.180	260	117	113	811	-	16	3.405	-	-	-	-	-	-	-	-	-	-	-	3.405	
	Riesgos Varios Misceláneos	90	1.636	-	36	247	3	676	2.335	-	51	5.073	-	-	-	-	-	-	-	-	-	-	-	5.073	
	Agropecuarios	-	-	-	-	-	-	-	-	-	-	-	-	-	-	-	-	-	-	-	-	-	-	-	
	Salud o Enfermedad	-	64	-	16.930	17.639	-	-	-	-	-	34.634	-	-	-	-	-	-	-	-	-	-	-	34.634	
	Accidentes Personales	47	342	-	138	115	30	164	7	-	16	860	-	-	-	-	-	-	-	-	-	-	-	860	
Total Seguros Generales		6.935	11.647	21	27.970	24.593	4.472	5.624	3.762	-	1.970	86.994	-	-	-	-	-	-	-	-	-	-	-	86.994	
Seguros de Fianzas	Seriedad de Propuesta	-	0	-	1	-	4	1	-	-	-	5	-	-	-	-	-	-	-	-	-	-	-	5	
	Cumplimiento de Obra	-	31	-	-	-	68	51	-	-	-	151	-	-	-	-	-	-	-	-	-	-	-	151	
	Buena Ejecución de Obra	-	0	-	-	-	-	-	-	-	-	0	-	-	-	-	-	-	-	-	-	-	-	0	
	Cumplimiento de Servicios	-	1	-	-	-	-	0	-	-	-	1	-	-	-	-	-	-	-	-	-	-	-	1	
	Cumplimiento de Suministros	-	118	-	2	-	2	-	-	-	-	122	-	-	-	-	-	-	-	-	-	-	-	122	
	Inversión de Anticipos	-	-	-	-	-	8	-	-	-	-	8	-	-	-	-	-	-	-	-	-	-	-	8	
	Fidelidad de Empleados	14	-	-	14	-	-	-	-	-	-	29	-	-	-	-	-	-	-	-	-	-	-	29	
	Créditos	-	-	-	-	-	-	2	-	-	-	2	-	-	-	-	-	-	-	-	-	-	-	2	
	Garantía de Cumplimiento de Obligaciones Aduaneras	-	-	-	-	-	-	-	-	-	-	-	-	-	-	-	-	-	-	-	-	-	-	-	
	Cumplimiento de Obligaciones y/o Derechos Contractuales	-	-	-	-	-	-	-	-	-	-	-	-	-	-	-	-	-	-	-	-	-	-	-	
	Garantía de Funcionamiento de Maquinaria y/o Equipo	-	-	-	-	-	-	-	-	-	-	-	-	-	-	-	-	-	-	-	-	-	-	-	
	Garantía para restitución de importes devueltos por el SIN	-	-	-	-	-	-	-	-	-	-	-	-	-	-	-	-	-	-	-	-	-	-	-	
	Caución a Primer Requerimiento para el Pago Diferido de Tributos Aduaneros de Importación	-	-	-	-	-	-	-	-	-	-	-	-	-	-	-	-	-	-	-	-	-	-	-	
Total Seguros de Fianzas		14	150	-	17	-	82	54	-	-	-	318	-	-	-	-	-	-	-	-	-	-	-	318	
Seguros Obligatorios	Accidentes de Tránsito	-	-	-	-	-	-	-	-	-	-	-	-	-	-	-	-	-	-	-	-	-	-	-	
	Accidentes de Construcción ⁽¹⁾	-	-	-	-	-	-	-	-	-	-	-	-	-	-	-	-	-	-	-	-	-	-	-	
Total Seguros Obligatorios		-	-	-	-	-	-	-	-	-	-	-	-	-	-	-	-	-	-	-	-	-	-	-	
Seguros de Personas	Vida Individual LP	-	-	-	-	-	-	-	-	-	-	190	21	281	61	-	-	-	-	-	-	-	-	553	553
	Vida Individual CP	-	-	-	-	-	-	-	-	-	-	2	-	262	1.222	-	-	0	4	-	-	-	-	1.491	1.491
	Rentas	-	-	-	-	-	-	-	-	-	-	-	-	-	-	-	-	-	-	-	-	-	-	-	
	Defunción y/o Sepelio LP	-	-	-	-	-	-	-	-	-	-	-	-	-	-	-	-	-	-	-	-	-	-	-	
	Defunción y/o Sepelio de CP	-	-	-	-	-	-	-	-	-	-	-	-	-	57	-	-	-	-	-	-	12	-	69	
	Vida en Grupo de CP	-	-	-	-	-	-	-	-	-	-	40	101	554	214	-	-	33	-	-	-	-	-	943	943
	Salud o Enfermedad	-	-	-	-	-	-	-	-	-	-	0	24	7.508	787	-	-	50	-	-	-	-	-	8.370	8.370
	Desgravamen Hipotecario LP	-	-	-	-	-	-	-	-	-	-	-	-	-	-	-	-	-	-	-	-	-	-	-	
	Desgravamen Hipotecario CP	-	-	-	-	-	-	-	-	-	-	113	471	8.873	788	-	-	3.547	325	-	-	-	-	14.117	14.117
	Accidentes Personales	-	-	-	-	-	-	-	-	-	-	44	196	322	288	-	-	277	20	-	-	-	-	1.147	1.147
Total Seguros de Personas		-	-	-	-	-	-	-	-	-	-	390	812	17.800	3.418	-	-	3.907	361	-	-	-	-	26.689	26.689
Servicios de Prepago	Salud o Enfermedad	-	-	-	-	-	-	-	-	-	-	-	-	-	7	-	-	-	-	-	-	-	-	7	7
	Defunción y/o Sepelio	-	-	-	-	-	-	-	-	-	-	-	-	-	-	-	-	-	-	-	-	-	-	-	
Total Servicios de Prepago		-	-	-	-	-	-	-	-	-	-	-	-	-	7	-	-	-	-	-	-	-	-	7	7
Seguros Previsionales	Riesgo Común	-	-	-	-	-	-	-	-	-	-	-	-	-	-	-	-	-	-	-	-	-	-	-	
	Riesgo Profesional	-	-	-	-	-	-	-	-	-	-	-	-	-	-	-	-	-	-	-	-	-	-	-	
	Riesgo Laboral	-	-	-	-	-	-	-	-	-	-	-	-	-	-	-	-	-	-	-	-	-	-	-	
	Vitalicios	-	-	-	-	-	-	-	-	-	-	-	-	-	-	-	-	-	-	-	-	-	-	-	
	Invalidez	-	-	-	-	-	-	-	-	-	-	-	-	-	-	-	-	-	-	-	-	-	-	-	
	Muerte	-	-	-	-	-	-	-	-	-	-	-	-	-	-	-	-	-	-	-	-	-	-	-	
	Gastos Funerarios	-	-	-	-	-	-	-	-	-	-	-	-	-	-	-	-	-	-	-	-	-	-	-	
	Sistema de Reparto	-	-	-	-	-	-	-	-	-	-	-	-	-	-	-	-	-	-	-	-	-	-	-	
Total Seguros Previsionales		-	-	-	-	-	-	-	-	-	-	-	-	-	-	-	-	-	-	-	-	-	-	-	
Total general		6.949	11.797	21	27.987	24.593	4.554	5.678	3.762	-	1.970	87.312	390	812	17.808	3.418	-	-	-	-	-	-	-	26.696	114.009

Fuente: Información de Partes de Producción y Sinistros de las Entidades Aseguradoras.

(1) Mediante Resolución Administrativa APS N° 380/2021 de 22/04/2021, se habilita a Seguros y Reaseguros Personales Univida S.A. para la Administración y Comercialización del Seguro Obligatorio de Accidentes de la Trabajadora y el Trabajador en el Ámbito de la Construcción - SOATC.

(2) La Resolución Administrativa APS/DI/DS/N° 1785/2024 de 13/12/2024, autoriza la Fusión por Absorción de Bupa Insurance (Bolivia) S.A. a Bisa Seguros y Reaseguros S.A., mediante la incorporación de la primera a esta última, conforme lo acordado por las Entidades Aseguradoras y revoca la autorización de funcionamiento de Bupa Insurance (Bolivia) S.A. emitida mediante Resolución Administrativa/SPVS/IS/N° 883 de 14/11/2008.

SINIESTROS DIRECTOS
POR ENTIDAD ASEGURADORA
ORURO
A Octubre de 2025
(En miles de Dólares Estadounidenses)

Modalidad	Ramo	Seguros Generales y Fianzas											Total Seguros Generales y Fianzas	Seguros de Personas							Total Seguros de Personas	Total general				
		LBC-G	CRE-G	ILL-G	ALI-G	BIS-G ⁽²⁾	FOR-G	NAL-G	UNI-G	CRS-G	MSC-G	LVI-P		LBC-P	NAL-P	ALI-P	CRS-P	UNI-P	FOR-P	SC-P						
Seguros Generales	Incendio	-	-	-	0	-	4	-	-	-	-	-	-	5	-	-	-	-	-	-	-	-	-	-	-	5
	Robo	-	-	-	-	-	-	-	-	-	-	-	-	-	-	-	-	-	-	-	-	-	-	-	-	-
	Transportes	-	-	-	1	-	4	-	-	-	-	-	-	5	-	-	-	-	-	-	-	-	-	-	-	5
	Naves o Embarcaciones	-	-	-	-	-	-	-	-	-	-	-	-	-	-	-	-	-	-	-	-	-	-	-	-	-
	Automotores	57	88	-	30	8	147	-	-	-	-	-	-	330	-	-	-	-	-	-	-	-	-	-	-	330
	Aeronavegación	-	-	-	-	-	-	-	-	-	-	-	-	-	-	-	-	-	-	-	-	-	-	-	-	-
	Ramos Técnicos	5	5	-	2	-	0	-	-	-	-	-	-	12	-	-	-	-	-	-	-	-	-	-	-	12
	Responsabilidad Civil	-	-	-	2	-	6	-	-	-	-	-	-	8	-	-	-	-	-	-	-	-	-	-	-	8
	Riesgos Varios Misceláneos	-	85	-	-	-	-	-	-	-	-	-	-	85	-	-	-	-	-	-	-	-	-	-	-	85
	Agropecuarios	-	-	-	-	-	-	-	-	-	-	-	-	-	-	-	-	-	-	-	-	-	-	-	-	-
	Salud o Enfermedad	-	-	-	12	-	-	-	-	-	-	-	-	12	-	-	-	-	-	-	-	-	-	-	-	12
	Accidentes Personales	-	3	-	-	0	12	-	-	-	-	-	-	15	-	-	-	-	-	-	-	-	-	-	-	15
Total Seguros Generales		62	181	-	47	9	174	-	-	-	-	-	-	472	-	-	-	-	-	-	-	-	-	-	-	472
Seguros de Fianzas	Seriedad de Propuesta	-	-	-	-	-	3	-	-	-	-	-	-	3	-	-	-	-	-	-	-	-	-	-	-	3
	Cumplimiento de Obra	-	45	-	-	-	24	-	-	-	-	-	-	68	-	-	-	-	-	-	-	-	-	-	-	68
	Buena Ejecución de Obra	-	-	-	-	-	-	-	-	-	-	-	-	-	-	-	-	-	-	-	-	-	-	-	-	-
	Cumplimiento de Servicios	-	-	-	-	-	31	-	-	-	-	-	-	31	-	-	-	-	-	-	-	-	-	-	-	31
	Cumplimiento de Suministros	-	1	-	-	-	-	-	-	-	-	-	-	1	-	-	-	-	-	-	-	-	-	-	-	1
	Inversión de Anticipos	-	-	-	-	-	8	-	-	-	-	-	-	8	-	-	-	-	-	-	-	-	-	-	-	8
	Fidelidad de Empleados	-	-	-	-	-	-	-	-	-	-	-	-	-	-	-	-	-	-	-	-	-	-	-	-	-
	Créditos	-	-	-	-	-	-	-	-	-	-	-	-	-	-	-	-	-	-	-	-	-	-	-	-	-
	Garantía de Cumplimiento de Obligaciones Aduaneras	-	-	-	-	-	-	-	-	-	-	-	-	-	-	-	-	-	-	-	-	-	-	-	-	-
	Cumplimiento de Obligaciones y/o Derechos Contractuales	-	-	-	-	-	-	-	-	-	-	-	-	-	-	-	-	-	-	-	-	-	-	-	-	-
	Garantía de Funcionamiento de Maquinaria y/o Equipo	-	-	-	-	-	-	-	-	-	-	-	-	-	-	-	-	-	-	-	-	-	-	-	-	-
	Garantía para restitución de importes devueltos por el SIN	-	-	-	-	-	-	-	-	-	-	-	-	-	-	-	-	-	-	-	-	-	-	-	-	-
	Caución a Primer Requerimiento para el Pago Diferido de Tributos Aduaneros de Importación	-	-	-	-	-	-	-	-	-	-	-	-	-	-	-	-	-	-	-	-	-	-	-	-	-
Total Seguros de Fianzas		-	46	-	-	-	65	-	-	-	-	-	-	111	-	-	-	-	-	-	-	-	-	-	-	111
Seguros Obligatorios	Accidentes de Tránsito	-	-	-	-	-	-	-	-	-	-	-	-	-	-	-	-	-	-	-	-	-	-	-	-	-
	Accidentes de Construcción ⁽¹⁾	-	-	-	-	-	-	-	-	-	-	-	-	-	-	-	-	-	-	-	-	-	-	-	-	-
Total Seguros Obligatorios		-	-	-	-	-	-	-	-	-	-	-	-	-	-	-	-	-	-	-	-	-	-	-	-	-
Seguros de Personas	Vida Individual LP	-	-	-	-	-	-	-	-	-	-	-	-	80	-	-	-	-	-	-	-	-	-	-	-	80
	Vida Individual CP	-	-	-	-	-	-	-	-	-	-	-	-	19	-	15	-	-	-	-	-	-	-	-	-	34
	Rentas	-	-	-	-	-	-	-	-	-	-	-	-	-	-	-	-	-	-	-	-	-	-	-	-	-
	Defunción y/o Sepelio LP	-	-	-	-	-	-	-	-	-	-	-	-	-	-	-	-	-	-	-	-	-	-	-	-	-
	Defunción y/o Sepelio de CP	-	-	-	-	-	-	-	-	-	-	-	-	-	-	-	-	-	-	-	-	-	-	-	-	-
	Vida en Grupo de CP	-	-	-	-	-	-	-	-	-	-	-	-	-	-	7	-	-	-	-	-	-	-	-	-	7
	Salud o Enfermedad	-	-	-	-	-	-	-	-	-	-	-	-	-	-	2	-	-	-	-	-	-	-	-	-	2
	Desgravamen Hipotecario LP	-	-	-	-	-	-	-	-	-	-	-	-	-	-	-	-	-	-	-	-	-	-	-	-	-
	Desgravamen Hipotecario CP	-	-	-	-	-	-	-	-	-	-	-	-	9	-	16	-	-	-	-	-	-	-	-	-	25
	Accidentes Personales	-	-	-	-	-	-	-	-	-	-	-	-	0	1	7	2	-	-	-	1	-	-	-	-	11
Total Seguros de Personas		-	-	-	-	-	-	-	-	-	-	-	-	108	1	38	11	-	-	-	1	-	-	-	-	158
Servicios de Prepago	Salud o Enfermedad	-	-	-	-	-	-	-	-	-	-	-	-	-	-	-	-	-	-	-	-	-	-	-	-	-
	Defunción y/o Sepelio	-	-	-	-	-	-	-	-	-	-	-	-	-	-	-	-	-	-	-	-	-	-	-	-	-
Total Servicios de Prepago		-	-	-	-	-	-	-	-	-	-	-	-	-	-	-	-	-	-	-	-	-	-	-	-	-
Seguros Previsionales	Riesgo Común	-	-	-	-	-	-	-	-	-	-	-	-	-	-	-	-	-	-	-	-	-	-	-	-	-
	Riesgo Profesional	-	-	-	-	-	-	-	-	-	-	-	-	-	-	-	-	-	-	-	-	-	-	-	-	-
	Riesgo Laboral	-	-	-	-	-	-	-	-	-	-	-	-	-	-	-	-	-	-	-	-	-	-	-	-	-
	Vitalicios	-	-	-	-	-	-	-	-	-	-	-	-	-	-	-	-	-	-	-	-	-	-	-	-	-
	Invalidez	-	-	-	-	-	-	-	-	-	-	-	-	-	-	-	-	-	-	-	-	-	-	-	-	-
	Muerte	-	-	-	-	-	-	-	-	-	-	-	-	-	-	-	-	-	-	-	-	-	-	-	-	-
	Gastos Funerarios	-	-	-	-	-	-	-	-	-	-	-	-	-	-	-	-	-	-	-	-	-	-	-	-	-
	Sistema de Reparto	-	-	-	-	-	-	-	-	-	-	-	-	-	-	-	-	-	-	-	-	-	-	-	-	-
Total Seguros Previsionales		-	-	-	-	-	-	-	-	-	-	-	-	-	-	-	-	-	-	-	-	-	-	-	-	-
Total general		62	227	-	47	9	239	-	-	-	-	-	-	583	108	1	38	11	-	-	1	-	-	-	158	742

Fuente: Información de Partes de Producción y Sinistros de las Entidades Aseguradoras.

(1) Mediante Resolución Administrativa APS N° 380/2021 de 22/04/2021, se habilita a Seguros y Reaseguradores Personales Univida S.A. para la Administración y Comercialización del Seguro Obligatorio de Accidentes de la Trabajadora y el Trabajador en el Ámbito de la Construcción - SOATC.

(2) La Resolución Administrativa APS/DI/DS/N° 1785/2024, autoriza la Fusión por Absorción de Bupa Insurance (Bolivia) S.A. a Bisa Seguros y Reaseguradores S.A., mediante la incorporación de la primera a esta última, conforme lo acordado por las Entidades Aseguradoras y revoca la autorización de funcionamiento de Bupa Insurance (Bolivia) S.A. emitida mediante Resolución Administrativa/SPVS/15/N° 883 de 14/11/2008.

SINIESTROS DIRECTOS
POR ENTIDAD ASEGURADORA
POTOSÍ
A Octubre de 2025
(En miles de Dólares Estadounidenses)

Modalidad	Ramo	Seguros Generales y Fianzas										Total Seguros Generales y Fianzas	Seguros de Personas							Total Seguros de Personas	Total general	
		LBC-G	CRE-G	ILL-G	ALI-G	BIS-G ⁽²⁾	FOR-G	NAL-G	UNI-G	CRS-G	MSC-G		LVI-P	LBC-P	NAL-P	ALI-P	CRS-P	UNI-P	FOR-P			SC-P
Seguros Generales	Incendio	4	-	-	31	-	-	-	-	-	-	34	-	-	-	-	-	-	-	-	-	34
	Robo	-	-	-	-	-	-	-	-	-	-	-	-	-	-	-	-	-	-	-	-	-
	Transportes	-	-	-	-	-	-	-	-	-	-	-	-	-	-	-	-	-	-	-	-	-
	Naves o Embarcaciones	-	-	-	-	-	-	-	-	-	-	-	-	-	-	-	-	-	-	-	-	-
	Automotores	133	41	-	47	64	-	-	0	-	-	285	-	-	-	-	-	-	-	-	-	285
	Aeronavegación	-	-	-	-	-	-	-	-	-	-	-	-	-	-	-	-	-	-	-	-	-
	Ramos Técnicos	29	1	-	58	-	-	-	-	-	-	89	-	-	-	-	-	-	-	-	-	89
	Responsabilidad Civil	-	-	-	0	-	-	-	-	-	-	0	-	-	-	-	-	-	-	-	-	0
	Riesgos Varios Misceláneos	-	14	-	-	-	-	-	-	-	-	14	-	-	-	-	-	-	-	-	-	14
	Agropecuarios	-	-	-	-	-	-	-	-	-	-	-	-	-	-	-	-	-	-	-	-	-
	Salud o Enfermedad	-	-	-	10	-	-	-	-	-	-	10	-	-	-	-	-	-	-	-	-	10
	Accidentes Personales	-	1	-	0	0	-	-	-	-	-	1	-	-	-	-	-	-	-	-	-	1
Total Seguros Generales		166	57	-	146	64	-	-	0	-	-	434	-	-	-	-	-	-	-	-	-	434
Seguros de Fianzas	Seriedad de Propuesta	-	-	-	-	-	-	-	-	-	-	-	-	-	-	-	-	-	-	-	-	-
	Cumplimiento de Obra	-	-	-	-	-	-	-	-	-	-	-	-	-	-	-	-	-	-	-	-	-
	Buena Ejecución de Obra	-	-	-	-	-	-	-	-	-	-	-	-	-	-	-	-	-	-	-	-	-
	Cumplimiento de Servicios	-	3	-	-	-	-	-	-	-	-	3	-	-	-	-	-	-	-	-	-	3
	Cumplimiento de Suministros	-	-	-	-	-	-	-	-	-	-	-	-	-	-	-	-	-	-	-	-	-
	Inversión de Anticipos	-	-	-	-	-	-	-	-	-	-	-	-	-	-	-	-	-	-	-	-	-
	Fidelidad de Empleados	-	-	-	-	-	-	-	-	-	-	-	-	-	-	-	-	-	-	-	-	-
	Créditos	-	-	-	-	-	-	-	-	-	-	-	-	-	-	-	-	-	-	-	-	-
	Garantía de Cumplimiento de Obligaciones Aduaneras	-	-	-	-	-	-	-	-	-	-	-	-	-	-	-	-	-	-	-	-	-
	Cumplimiento de Obligaciones y/o Derechos Contractuales	-	-	-	-	-	-	-	-	-	-	-	-	-	-	-	-	-	-	-	-	-
	Garantía de Funcionamiento de Maquinaria y/o Equipo	-	-	-	-	-	-	-	-	-	-	-	-	-	-	-	-	-	-	-	-	-
	Garantía para restitución de importes devueltos por el SIN Caución a Primer Requerimiento para el Pago Diferido de Tributos Aduaneros de Importación	-	-	-	-	-	-	-	-	-	-	-	-	-	-	-	-	-	-	-	-	-
Total Seguros de Fianzas		-	3	-	-	-	-	-	-	-	-	3	-	-	-	-	-	-	-	-	-	3
Seguros Obligatorios	Accidentes de Tránsito	-	-	-	-	-	-	-	-	-	-	-	-	-	-	-	-	-	-	-	-	-
	Accidentes de Construcción ⁽¹⁾	-	-	-	-	-	-	-	-	-	-	-	-	-	-	-	-	-	-	-	-	-
Total Seguros Obligatorios		-	-	-	-	-	-	-	-	-	-	-	-	-	-	-	-	-	-	-	-	-
Seguros de Personas	Vida Individual LP	-	-	-	-	-	-	-	-	-	-	-	74	-	10	-	-	-	-	-	-	84
	Vida Individual CP	-	-	-	-	-	-	-	-	-	-	-	10	-	8	-	-	-	-	-	-	19
	Rentas	-	-	-	-	-	-	-	-	-	-	-	-	-	-	-	-	-	-	-	-	-
	Defunción y/o Sepelio LP	-	-	-	-	-	-	-	-	-	-	-	-	-	-	-	-	-	-	-	-	-
	Defunción y/o Sepelio de CP	-	-	-	-	-	-	-	-	-	-	-	-	-	-	-	-	-	-	-	-	-
	Vida en Grupo de CP	-	-	-	-	-	-	-	-	-	-	-	-	-	-	-	-	-	-	-	-	-
	Salud o Enfermedad	-	-	-	-	-	-	-	-	-	-	-	1	-	-	-	-	-	-	-	-	1
	Desgravamen Hipotecario LP	-	-	-	-	-	-	-	-	-	-	-	-	-	-	-	-	-	-	-	-	-
	Desgravamen Hipotecario CP	-	-	-	-	-	-	-	-	-	-	-	13	-	-	-	-	-	-	-	-	13
	Accidentes Personales	-	-	-	-	-	-	-	-	-	-	-	-	-	1	-	-	-	-	-	-	1
Total Seguros de Personas		-	-	-	-	-	-	-	-	-	-	-	98	0	19	-	-	-	-	-	-	117
Servicios de Prepago	Salud o Enfermedad	-	-	-	-	-	-	-	-	-	-	-	-	-	-	-	-	-	-	-	-	-
	Defunción y/o Sepelio	-	-	-	-	-	-	-	-	-	-	-	-	-	-	-	-	-	-	-	-	-
Total Servicios de Prepago		-	-	-	-	-	-	-	-	-	-	-	-	-	-	-	-	-	-	-	-	-
Seguros Previsionales	Riesgo Común	-	-	-	-	-	-	-	-	-	-	-	-	-	-	-	-	-	-	-	-	-
	Riesgo Profesional	-	-	-	-	-	-	-	-	-	-	-	-	-	-	-	-	-	-	-	-	-
	Riesgo Laboral	-	-	-	-	-	-	-	-	-	-	-	-	-	-	-	-	-	-	-	-	-
	Vitalicios	-	-	-	-	-	-	-	-	-	-	-	-	-	-	-	-	-	-	-	-	-
	Invalidez	-	-	-	-	-	-	-	-	-	-	-	-	-	-	-	-	-	-	-	-	-
	Muerte	-	-	-	-	-	-	-	-	-	-	-	-	-	-	-	-	-	-	-	-	-
	Gastos Funerarios	-	-	-	-	-	-	-	-	-	-	-	-	-	-	-	-	-	-	-	-	-
	Sistema de Reparto	-	-	-	-	-	-	-	-	-	-	-	-	-	-	-	-	-	-	-	-	-
Total Seguros Previsionales		-	-	-	-	-	-	-	-	-	-	-	-	-	-	-	-	-	-	-	-	-
Total general		166	60	-	146	64	-	-	0	-	-	437	98	0	19	-	-	-	-	-	-	554

Fuente: Información de Partes de Producción y Sinistros de las Entidades Aseguradoras.

(1) Mediante Resolución Administrativa APS N° 380/2021 de 22/04/2021, se habilita a Seguros y Reaseguros Personales Univida S.A. para la Administración y Comercialización del Seguro Obligatorio de Accidentes de la Trabajadora y el Trabajador en el Ámbito de la Construcción -SOATC.

(2) La Resolución Administrativa APS/DI/DSS/N° 1785/2024 de 13/12/2024, autoriza la Fusión por Absorción de Bupa Insurance (Bolivia) S.A. a Bupa Seguros y Reaseguros S.A., mediante la incorporación de la primera a esta última, conforme lo acordado por las Entidades Aseguradoras y revoca la autorización de funcionamiento de Bupa Insurance (Bolivia) S.A. emitida mediante Resolución Administrativa/SPVS/IS/N° 883 de 14/11/2008.

SINIESTROS DIRECTOS
POR ENTIDAD ASEGURADORA
TARIJA

A Octubre de 2025

(En miles de Dólares Estadounidenses)

Modalidad	Ramo	Seguros Generales y Fianzas										Total Seguros Generales y Fianzas	Seguros de Personas							Total Seguros de Personas	Total general					
		LBC-G	CRE-G	ILL-G	ALI-G	BIS-G ⁽²⁾	FOR-G	NAL-G	UNI-G	CRS-G	MSC-G		LVI-P	LBC-P	NAL-P	ALI-P	CRS-P	UNI-P	FOR-P			SC-P				
Seguros Generales	Incendio	41	10	-	1	20	19	8	-	-	-	99	-	-	-	-	-	-	-	-	-	-	-	-	99	
	Robo	-	-	-	-	-	-	-	-	-	-	-	-	-	-	-	-	-	-	-	-	-	-	-	-	
	Transportes	0	-	-	0	5	14	2	-	-	-	22	-	-	-	-	-	-	-	-	-	-	-	-	22	
	Naves o Embarcaciones	-	-	-	-	-	-	-	-	-	-	-	-	-	-	-	-	-	-	-	-	-	-	-	-	
	Automotores	181	421	-	303	349	200	263	1	-	-	1.718	-	-	-	-	-	-	-	-	-	-	-	-	1.718	
	Aeronavegación	-	-	-	-	-	-	-	-	-	-	-	-	-	-	-	-	-	-	-	-	-	-	-	-	
	Ramos Técnicos	106	22	-	4	4	20	54	-	-	-	210	-	-	-	-	-	-	-	-	-	-	-	-	210	
	Responsabilidad Civil	38	71	-	1	40	-	4	-	-	-	153	-	-	-	-	-	-	-	-	-	-	-	-	153	
	Riesgos Varios Misceláneos	-	196	-	-	7	25	0	-	-	-	228	-	-	-	-	-	-	-	-	-	-	-	-	228	
	Agropecuarios	-	-	-	-	-	-	-	-	-	-	-	-	-	-	-	-	-	-	-	-	-	-	-	-	
	Salud o Enfermedad	-	-	-	97	494	-	-	-	-	-	591	-	-	-	-	-	-	-	-	-	-	-	-	591	
	Accidentes Personales	1	105	-	0	9	8	8	-	-	-	131	-	-	-	-	-	-	-	-	-	-	-	-	131	
Total Seguros Generales		367	825	-	405	928	285	340	1	-	-	3.151	-	-	-	-	-	-	-	-	-	-	-	-	3.151	
Seguros de Fianzas	Seriedad de Propuesta	-	-	-	-	-	-	4	-	-	-	4	-	-	-	-	-	-	-	-	-	-	-	-	4	
	Cumplimiento de Obra	-	-	-	-	-	162	373	-	-	-	536	-	-	-	-	-	-	-	-	-	-	-	-	536	
	Buena Ejecución de Obra	-	-	-	-	-	-	-	-	-	-	-	-	-	-	-	-	-	-	-	-	-	-	-	-	
	Cumplimiento de Servicios	-	-	-	-	-	-	-	-	-	-	-	-	-	-	-	-	-	-	-	-	-	-	-	-	
	Cumplimiento de Suministros	-	-	-	-	-	-	-	-	-	-	-	-	-	-	-	-	-	-	-	-	-	-	-	-	
	Inversión de Anticipos	-	-	-	-	-	-	25	-	-	-	25	-	-	-	-	-	-	-	-	-	-	-	-	25	
	Fidelidad de Empleados	-	-	-	-	-	-	-	-	-	-	-	-	-	-	-	-	-	-	-	-	-	-	-	-	
	Créditos	-	-	-	-	-	-	-	-	-	-	-	-	-	-	-	-	-	-	-	-	-	-	-	-	
	Garantía de Cumplimiento de Obligaciones Aduaneras	-	-	-	-	-	-	-	-	-	-	-	-	-	-	-	-	-	-	-	-	-	-	-	-	
	Cumplimiento de Obligaciones y/o Derechos Contractuales	-	-	-	-	-	-	-	-	-	-	-	-	-	-	-	-	-	-	-	-	-	-	-	-	
	Garantía de Funcionamiento de Maquinaria y/o Equipo	-	-	-	-	-	-	-	-	-	-	-	-	-	-	-	-	-	-	-	-	-	-	-	-	
	Garantía para restitución de importes devueltos por el SIN	-	-	-	-	-	-	-	-	-	-	-	-	-	-	-	-	-	-	-	-	-	-	-	-	
	Caución a Primer Requerimiento para el Pago Diferido de Tributos Aduaneros de Importación	-	-	-	-	-	-	-	-	-	-	-	-	-	-	-	-	-	-	-	-	-	-	-	-	
Total Seguros de Fianzas		-	-	-	-	-	162	403	-	-	-	565	-	-	-	-	-	-	-	-	-	-	-	-	565	
Seguros Obligatorios	Accidentes de Tránsito	-	-	-	-	-	-	-	-	-	-	-	-	-	-	-	-	-	-	-	-	-	-	-	-	
	Accidentes de Construcción ⁽¹⁾	-	-	-	-	-	-	-	-	-	-	-	-	-	-	-	-	-	-	-	-	-	-	-	-	
Total Seguros Obligatorios		-	-	-	-	-	-	-	-	-	-	-	-	-	-	-	-	-	-	-	-	-	-	-	-	
Seguros de Personas	Vida Individual LP	-	-	-	-	-	-	-	-	-	-	-	20	-	20	-	-	-	-	-	-	-	-	-	40	40
	Vida Individual CP	-	-	-	-	-	-	-	-	-	-	-	9	-	28	1	-	-	-	-	-	-	-	-	37	37
	Rentas	-	-	-	-	-	-	-	-	-	-	-	-	-	-	-	-	-	-	-	-	-	-	-	-	
	Defunción y/o Sepelio LP	-	-	-	-	-	-	-	-	-	-	-	-	-	-	-	-	-	-	-	-	-	-	-	-	
	Defunción y/o Sepelio de CP	-	-	-	-	-	-	-	-	-	-	-	-	-	-	-	-	-	-	-	-	-	-	-	-	
	Vida en Grupo de CP	-	-	-	-	-	-	-	-	-	-	-	-	-	-	8	-	-	-	-	-	-	-	-	8	
	Salud o Enfermedad	-	-	-	-	-	-	-	-	-	-	-	0	-	102	15	-	-	-	-	-	-	-	-	117	117
	Desgravamen Hipotecario LP	-	-	-	-	-	-	-	-	-	-	-	-	-	-	-	-	-	-	-	-	-	-	-	-	
	Desgravamen Hipotecario CP	-	-	-	-	-	-	-	-	-	-	-	7	168	-	-	-	-	-	-	-	-	-	-	175	175
	Accidentes Personales	-	-	-	-	-	-	-	-	-	-	-	0	14	71	6	-	-	0	-	-	-	-	-	91	91
Total Seguros de Personas		-	-	-	-	-	-	-	-	-	-	-	36	182	220	30	-	-	0	-	-	-	-	-	468	468
Servicios de Prepago	Salud o Enfermedad	-	-	-	-	-	-	-	-	-	-	-	-	-	-	-	-	-	-	-	-	-	-	-	-	
	Defunción y/o Sepelio	-	-	-	-	-	-	-	-	-	-	-	-	-	-	-	-	-	-	-	-	-	-	-	-	
Total Servicios de Prepago		-	-	-	-	-	-	-	-	-	-	-	-	-	-	-	-	-	-	-	-	-	-	-	-	
Seguros Previsionales	Riesgo Común	-	-	-	-	-	-	-	-	-	-	-	-	-	-	-	-	-	-	-	-	-	-	-	-	
	Riesgo Profesional	-	-	-	-	-	-	-	-	-	-	-	-	-	-	-	-	-	-	-	-	-	-	-	-	
	Riesgo Laboral	-	-	-	-	-	-	-	-	-	-	-	-	-	-	-	-	-	-	-	-	-	-	-	-	
	Vitalicios	-	-	-	-	-	-	-	-	-	-	-	-	-	-	-	-	-	-	-	-	-	-	-	-	
	Invalidez	-	-	-	-	-	-	-	-	-	-	-	-	-	-	-	-	-	-	-	-	-	-	-	-	
	Muerte	-	-	-	-	-	-	-	-	-	-	-	-	-	-	-	-	-	-	-	-	-	-	-	-	
	Gastos Funerarios	-	-	-	-	-	-	-	-	-	-	-	-	-	-	-	-	-	-	-	-	-	-	-	-	
	Sistema de Reparto	-	-	-	-	-	-	-	-	-	-	-	-	-	-	-	-	-	-	-	-	-	-	-	-	
Total Seguros Previsionales		-	-	-	-	-	-	-	-	-	-	-	-	-	-	-	-	-	-	-	-	-	-	-	-	
Total general		367	825	-	405	928	447	743	1	-	-	3.716	36	182	220	30	-	-	0	-	-	-	-	-	468	4.184

Fuente: Información de Partes de Producción y Sinistros de las Entidades Aseguradoras.

(1) Mediante Resolución Administrativa APS/N° 380/2021 de 22/04/2021, se habilita a Seguros y Reaseguros Personales Univida S.A. para la Administración y Comercialización del Seguro Obligatorio de Accidentes de la Trabajadora y el Trabajador en el Ámbito de la Construcción - SOATC.

(2) La Resolución Administrativa APS/DI/DS/N° 1785/2024 de 15/12/2024, autoriza la Fusión por Absorción de Bupa Insurance (Bolivia) S.A. a Bisa Seguros y Reaseguros S.A., mediante la incorporación de la primera a esta última, conforme lo acordado por las Entidades Aseguradoras y revoca la autorización de funcionamiento de Bupa Insurance (Bolivia) S.A. emitida mediante Resolución Administrativa/SPVS/IS/N° 883 de 14/11/2008.

SINIESTROS DIRECTOS
POR ENTIDAD ASEGURADORA
CHUQUISACA
A Octubre de 2025
(En miles de Dólares Estadounidenses)

Modalidad	Ramo	Seguros Generales y Fianzas											Total Seguros Generales y Fianzas	Seguros de Personas							Total Seguros de Personas	Total general		
		LBC-G	CRE-G	ILL-G	ALI-G	BIS-G ⁽²⁾	FOR-G	NAL-G	UNI-G	CRS-G	MSC-G	LVI-P		LBC-P	NAL-P	ALI-P	CRS-P	UNI-P	FOR-P	SC-P				
Seguros Generales	Incendio	143	-	-	42	13	2.272	51	-	-	-	2.521	-	-	-	-	-	-	-	-	-	-	-	2.521
	Robo	-	-	-	-	-	-	20	-	-	-	20	-	-	-	-	-	-	-	-	-	-	-	20
	Transportes	-	-	-	-	-	-	0	-	-	-	0	-	-	-	-	-	-	-	-	-	-	-	0
	Naves o Embarcaciones	-	-	-	-	-	-	-	-	-	-	-	-	-	-	-	-	-	-	-	-	-	-	-
	Automotores	133	136	-	100	181	288	414	-	-	-	1.251	-	-	-	-	-	-	-	-	-	-	-	1.251
	Aeronavegación	-	-	-	-	-	-	-	-	-	-	-	-	-	-	-	-	-	-	-	-	-	-	-
	Ramos Técnicos	49	1	-	14	1	14	32	-	-	-	111	-	-	-	-	-	-	-	-	-	-	-	111
	Responsabilidad Civil	0	0	-	-	3	78	3	-	-	-	85	-	-	-	-	-	-	-	-	-	-	-	85
	Riesgos Varios Misceláneos	-	150	-	-	6	-	-	-	-	-	156	-	-	-	-	-	-	-	-	-	-	-	156
	Agropecuarios	-	-	-	-	-	-	-	-	-	-	-	-	-	-	-	-	-	-	-	-	-	-	-
	Salud o Enfermedad	-	-	-	24	55	-	-	-	-	-	78	-	-	-	-	-	-	-	-	-	-	-	78
	Accidentes Personales	11	4	-	-	10	12	6	-	-	-	44	-	-	-	-	-	-	-	-	-	-	-	44
Total Seguros Generales		336	292	-	179	268	2.664	527	-	-	-	4.266	-	-	-	-	-	-	-	-	-	-	-	4.266
Seguros de Fianzas	Seriedad de Propuesta	-	-	-	-	-	3	-	-	-	-	3	-	-	-	-	-	-	-	-	-	-	-	3
	Cumplimiento de Obra Buena Ejecución de Obra	-	-	-	46	-	45	-	-	-	-	91	-	-	-	-	-	-	-	-	-	-	-	91
	Cumplimiento de Servicios	-	-	-	-	-	-	-	-	-	-	-	-	-	-	-	-	-	-	-	-	-	-	-
	Cumplimiento de Suministros	-	-	-	-	-	-	1	-	-	-	1	-	-	-	-	-	-	-	-	-	-	-	1
	Inversión de Anticipos	-	-	-	-	-	-	-	-	-	-	-	-	-	-	-	-	-	-	-	-	-	-	-
	Fidelidad de Empleados	-	-	-	-	-	-	-	-	-	-	-	-	-	-	-	-	-	-	-	-	-	-	-
	Créditos	-	-	-	-	-	-	-	-	-	-	-	-	-	-	-	-	-	-	-	-	-	-	-
	Garantía de Cumplimiento de Obligaciones Aduaneras	-	-	-	-	-	-	-	-	-	-	-	-	-	-	-	-	-	-	-	-	-	-	-
	Cumplimiento de Obligaciones y/o Derechos Contractuales	-	-	-	-	-	-	-	-	-	-	-	-	-	-	-	-	-	-	-	-	-	-	-
	Garantía de Funcionamiento de Maquinaria y/o Equipo	-	-	-	-	-	-	-	-	-	-	-	-	-	-	-	-	-	-	-	-	-	-	-
	Garantía para restitución de importes devueltos por el SIN	-	-	-	-	-	-	-	-	-	-	-	-	-	-	-	-	-	-	-	-	-	-	-
	Caución a Primer Requerimiento para el Pago Diferido de Tributos Aduaneros de Importación	-	-	-	-	-	-	-	-	-	-	-	-	-	-	-	-	-	-	-	-	-	-	-
Total Seguros de Fianzas		-	-	-	46	-	47	1	-	-	-	95	-	-	-	-	-	-	-	-	-	-	-	95
Seguros Obligatorios	Accidentes de Tránsito	-	-	-	-	-	-	-	-	-	-	-	-	-	-	-	-	-	-	-	-	-	-	-
	Accidentes de Construcción ⁽¹⁾	-	-	-	-	-	-	-	-	-	-	-	-	-	-	-	-	-	-	-	-	-	-	-
Total Seguros Obligatorios		-	-	-	-	-	-	-	-	-	-	-	-	-	-	-	-	-	-	-	-	-	-	-
Seguros de Personas	Vida Individual LP	-	-	-	-	-	-	-	-	-	-	-	2	-	15	-	-	-	-	-	-	-	-	17
	Vida Individual CP	-	-	-	-	-	-	-	-	-	-	-	0	-	51	-	-	-	-	-	-	-	-	51
	Rentas	-	-	-	-	-	-	-	-	-	-	-	-	-	-	-	-	-	-	-	-	-	-	-
	Defunción y/o Sepelio LP	-	-	-	-	-	-	-	-	-	-	-	-	-	-	-	-	-	-	-	-	-	-	-
	Defunción y/o Sepelio de CP	-	-	-	-	-	-	-	-	-	-	-	-	-	-	-	-	-	-	-	-	-	-	-
	Vida en Grupo de CP	-	-	-	-	-	-	-	-	-	-	-	-	-	-	1	-	-	-	-	-	-	-	1
	Salud o Enfermedad	-	-	-	-	-	-	-	-	-	-	-	-	-	24	2	-	-	-	-	-	-	-	27
	Desgravamen Hipotecario LP	-	-	-	-	-	-	-	-	-	-	-	-	-	-	-	-	-	-	-	-	-	-	-
	Desgravamen Hipotecario CP	-	-	-	-	-	-	-	-	-	-	3	74	571	-	-	-	-	-	-	-	-	-	648
	Accidentes Personales	-	-	-	-	-	-	-	-	-	-	0	8	19	1	-	-	-	-	2	-	-	-	30
Total Seguros de Personas		-	-	-	-	-	-	-	-	-	-	-	5	82	680	4	-	-	-	2	-	-	-	773
Servicios de Prepago	Salud o Enfermedad	-	-	-	-	-	-	-	-	-	-	-	-	-	-	-	-	-	-	-	-	-	-	-
	Defunción y/o Sepelio	-	-	-	-	-	-	-	-	-	-	-	-	-	-	-	-	-	-	-	-	-	-	-
Total Servicios de Prepago		-	-	-	-	-	-	-	-	-	-	-	-	-	-	-	-	-	-	-	-	-	-	-
Seguros Previsionales	Riesgo Común	-	-	-	-	-	-	-	-	-	-	-	-	-	-	-	-	-	-	-	-	-	-	-
	Riesgo Profesional	-	-	-	-	-	-	-	-	-	-	-	-	-	-	-	-	-	-	-	-	-	-	-
	Riesgo Laboral	-	-	-	-	-	-	-	-	-	-	-	-	-	-	-	-	-	-	-	-	-	-	-
	Vitalicios	-	-	-	-	-	-	-	-	-	-	-	-	-	-	-	-	-	-	-	-	-	-	-
	Invalidez	-	-	-	-	-	-	-	-	-	-	-	-	-	-	-	-	-	-	-	-	-	-	-
	Muerte	-	-	-	-	-	-	-	-	-	-	-	-	-	-	-	-	-	-	-	-	-	-	-
	Gastos Funerarios	-	-	-	-	-	-	-	-	-	-	-	-	-	-	-	-	-	-	-	-	-	-	-
	Sistema de Reparto	-	-	-	-	-	-	-	-	-	-	-	-	-	-	-	-	-	-	-	-	-	-	-
Total Seguros Previsionales		-	-	-	-	-	-	-	-	-	-	-	-	-	-	-	-	-	-	-	-	-	-	-
Total general		336	292	-	225	268	2.712	528	-	-	-	4.361	5	82	680	4	-	-	2	-	-	-	773	5.135

Fuente: Información de Partes de Producción y Sinistros de las Entidades Aseguradoras.

(1) Mediante Resolución Administrativa APS N° 380/2021 de 22/04/2021, se habilita a Seguros y Reaseguros Personales Univida S.A. para la Administración y Comercialización del Seguro Obligatorio de Accidentes de la Trabajadora y el Trabajador en el Ámbito de la Construcción - SOATC.

(2) La Resolución Administrativa APS/DJ/DS/N° 1785/2024 de 13/12/2024, autoriza la Fusión por Absorción de Bupa Insurance (Bolivia) S.A. a Bisa Seguros y Reaseguros SA, mediante la incorporación de la primera a esta última, conforme lo acordado por las Entidades Aseguradoras y revoca la autorización de funcionamiento de Bupa Insurance (Bolivia) S.A. emitida mediante Resolución Administrativa/SPVS/IS/N° 883 de 14/11/2008.

SINIESTROS DIRECTOS
POR ENTIDAD ASEGURADORA
PANDO

A Octubre de 2025
(En miles de Dólares Estadounidenses)

Modalidad	Ramo	Seguros Generales y Fianzas											Total Seguros Generales y Fianzas	Seguros de Personas								Total Seguros de Personas	Total general						
		LBC-G	CRE-G	ILL-G	ALI-G	BIS-G (2)	FOR-G	NAL-G	UNI-G	CRS-G	MSC-G	LVI-P		LBC-P	NAL-P	ALI-P	CRS-P	UNI-P	FOR-P	SC-P									
Seguros Generales	Incendio	-	-	-	-	-	-	-	-	-	-	-	-	-	-	-	-	-	-	-	-	-	-	-	-	-	-		
	Robo	-	-	-	-	-	-	-	-	-	-	-	-	-	-	-	-	-	-	-	-	-	-	-	-	-	-	-	
	Transportes	-	-	-	-	-	-	-	-	-	-	-	-	-	-	-	-	-	-	-	-	-	-	-	-	-	-	-	
	Naves o Embarcaciones	-	-	-	-	-	-	-	-	-	-	-	-	-	-	-	-	-	-	-	-	-	-	-	-	-	-	-	
	Automotores	-	-	-	-	-	-	-	-	-	-	-	-	-	-	-	-	-	-	-	-	-	-	-	-	-	-	-	
	Aeronavegación	-	-	-	-	-	-	-	-	-	-	-	-	-	-	-	-	-	-	-	-	-	-	-	-	-	-	-	
	Ramos Técnicos	-	-	-	-	-	-	-	-	-	-	-	-	-	-	-	-	-	-	-	-	-	-	-	-	-	-	-	
	Responsabilidad Civil	-	-	-	-	-	-	-	-	-	-	-	-	-	-	-	-	-	-	-	-	-	-	-	-	-	-	-	-
	Riesgos Varios Misceláneos	-	-	-	-	-	-	-	-	-	-	-	-	-	-	-	-	-	-	-	-	-	-	-	-	-	-	-	-
	Agropecuarios	-	-	-	-	-	-	-	-	-	-	-	-	-	-	-	-	-	-	-	-	-	-	-	-	-	-	-	-
	Salud o Enfermedad	-	-	-	-	-	-	-	-	-	-	-	-	-	-	-	-	-	-	-	-	-	-	-	-	-	-	-	-
	Accidentes Personales	-	-	-	-	-	-	-	-	-	-	-	-	-	-	-	-	-	-	-	-	-	-	-	-	-	-	-	-
Total Seguros Generales		-	-	-	-	-	-	-	-	-	-	-	-	-	-	-	-	-	-	-	-	-	-	-	-	-	-	-	
Seguros de Fianzas	Seriedad de Propuesta	-	-	-	-	-	-	-	-	-	-	-	-	-	-	-	-	-	-	-	-	-	-	-	-	-	-	-	
	Cumplimiento de Obra	-	-	-	-	-	-	-	-	-	-	-	-	-	-	-	-	-	-	-	-	-	-	-	-	-	-	-	
	Buena Ejecución de Obra	-	-	-	-	-	-	-	-	-	-	-	-	-	-	-	-	-	-	-	-	-	-	-	-	-	-	-	
	Cumplimiento de Servicios	-	-	-	-	-	-	-	-	-	-	-	-	-	-	-	-	-	-	-	-	-	-	-	-	-	-	-	
	Cumplimiento de Suministros	-	-	-	-	-	-	-	-	-	-	-	-	-	-	-	-	-	-	-	-	-	-	-	-	-	-	-	
	Inversión de Anticipos	-	-	-	-	-	-	-	-	-	-	-	-	-	-	-	-	-	-	-	-	-	-	-	-	-	-	-	
	Fidelidad de Empleados	-	-	-	-	-	-	-	-	-	-	-	-	-	-	-	-	-	-	-	-	-	-	-	-	-	-	-	
	Créditos	-	-	-	-	-	-	-	-	-	-	-	-	-	-	-	-	-	-	-	-	-	-	-	-	-	-	-	-
	Garantía de Cumplimiento de Obligaciones Aduaneras	-	-	-	-	-	-	-	-	-	-	-	-	-	-	-	-	-	-	-	-	-	-	-	-	-	-	-	-
	Cumplimiento de Obligaciones y/o Derechos Contractuales	-	-	-	-	-	-	-	-	-	-	-	-	-	-	-	-	-	-	-	-	-	-	-	-	-	-	-	-
	Garantía de Funcionamiento de Maquinaria y/o Equipo	-	-	-	-	-	-	-	-	-	-	-	-	-	-	-	-	-	-	-	-	-	-	-	-	-	-	-	-
	Garantía para restitución de importes devueltos por el SIN	-	-	-	-	-	-	-	-	-	-	-	-	-	-	-	-	-	-	-	-	-	-	-	-	-	-	-	-
	Caución a Primer Requerimiento para el Pago Diferido de Tributos Aduaneros de Importación	-	-	-	-	-	-	-	-	-	-	-	-	-	-	-	-	-	-	-	-	-	-	-	-	-	-	-	-
	Total Seguros de Fianzas		-	-	-	-	-	-	-	-	-	-	-	-	-	-	-	-	-	-	-	-	-	-	-	-	-	-	-
	Seguros Obligatorios	Accidentes de Tránsito	-	-	-	-	-	-	-	-	-	-	-	-	-	-	-	-	-	-	-	-	-	-	-	-	-	-	-
Accidentes de Construcción (1)		-	-	-	-	-	-	-	-	-	-	-	-	-	-	-	-	-	-	-	-	-	-	-	-	-	-	-	
Total Seguros Obligatorios		-	-	-	-	-	-	-	-	-	-	-	-	-	-	-	-	-	-	-	-	-	-	-	-	-	-	-	
Seguros de Personas	Vida Individual LP	-	-	-	-	-	-	-	-	-	-	-	-	-	-	-	-	-	-	-	-	-	-	-	-	-	-	-	
	Vida Individual CP	-	-	-	-	-	-	-	-	-	-	-	-	-	-	-	-	-	-	-	-	-	-	-	-	-	-	-	
	Rentas	-	-	-	-	-	-	-	-	-	-	-	-	-	-	-	-	-	-	-	-	-	-	-	-	-	-	-	
	Defunción y/o Sepelio LP	-	-	-	-	-	-	-	-	-	-	-	-	-	-	-	-	-	-	-	-	-	-	-	-	-	-	-	
	Defunción y/o Sepelio de CP	-	-	-	-	-	-	-	-	-	-	-	-	-	-	-	-	-	-	-	-	-	-	-	-	-	-	-	
	Vida en Grupo de CP	-	-	-	-	-	-	-	-	-	-	-	-	-	-	-	-	-	-	-	-	-	-	-	-	-	-	-	
	Salud o Enfermedad	-	-	-	-	-	-	-	-	-	-	-	-	-	-	-	-	-	-	-	-	-	-	-	-	-	-	-	
	Desgravamen Hipotecario LP	-	-	-	-	-	-	-	-	-	-	-	-	-	-	-	-	-	-	-	-	-	-	-	-	-	-	-	
	Desgravamen Hipotecario CP	-	-	-	-	-	-	-	-	-	-	-	-	-	-	-	-	-	-	-	-	-	-	-	-	-	-	-	-
	Accidentes Personales	-	-	-	-	-	-	-	-	-	-	-	-	-	-	-	-	-	-	-	-	-	-	-	-	-	-	-	-
Total Seguros de Personas		-	-	-	-	-	-	-	-	-	-	-	-	-	-	-	-	-	-	-	-	-	-	-	-	-	-	-	
Servicios de Prepago	Salud o Enfermedad	-	-	-	-	-	-	-	-	-	-	-	-	-	-	-	-	-	-	-	-	-	-	-	-	-	-	-	
	Defunción y/o Sepelio	-	-	-	-	-	-	-	-	-	-	-	-	-	-	-	-	-	-	-	-	-	-	-	-	-	-	-	
Total Servicios de Prepago		-	-	-	-	-	-	-	-	-	-	-	-	-	-	-	-	-	-	-	-	-	-	-	-	-	-	-	
Seguros Previsionales	Riesgo Común	-	-	-	-	-	-	-	-	-	-	-	-	-	-	-	-	-	-	-	-	-	-	-	-	-	-	-	
	Riesgo Profesional	-	-	-	-	-	-	-	-	-	-	-	-	-	-	-	-	-	-	-	-	-	-	-	-	-	-	-	
	Riesgo Laboral	-	-	-	-	-	-	-	-	-	-	-	-	-	-	-	-	-	-	-	-	-	-	-	-	-	-	-	
	Vitalicios	-	-	-	-	-	-	-	-	-	-	-	-	-	-	-	-	-	-	-	-	-	-	-	-	-	-	-	
	Invalidez	-	-	-	-	-	-	-	-	-	-	-	-	-	-	-	-	-	-	-	-	-	-	-	-	-	-	-	
	Muerte	-	-	-	-	-	-	-	-	-	-	-	-	-	-	-	-	-	-	-	-	-	-	-	-	-	-	-	
	Gastos Funerarios	-	-	-	-	-	-	-	-	-	-	-	-	-	-	-	-	-	-	-	-	-	-	-	-	-	-	-	
	Sistema de Reparto	-	-	-	-	-	-	-	-	-	-	-	-	-	-	-	-	-	-	-	-	-	-	-	-	-	-	-	
Total Seguros Previsionales		-	-	-	-	-	-	-	-	-	-	-	-	-	-	-	-	-	-	-	-	-	-	-	-	-	-	-	
Total general		-	-	-	-	-	-	-	-	-	-	-	-	-	-	-	-	-	-	-	-	-	-	-	-	-	-	-	

Fuente: Información de Partes de Producción y Sinistros de las Entidades Aseguradoras.

(1) Mediante Resolución Administrativa APS N° 380/2021 de 22/04/2021, se habilita a Seguros y Reaseguros Personales Univida S.A. para la Administración y Comercialización del Seguro Obligatorio de Accidentes de la Trabajadora y el Trabajador en el Ámbito de la Construcción - SOATC.

(2) La Resolución Administrativa APS/DJ/DS/N° 1785/2024 de 13/12/2024, autoriza la Fusión por Absorción de Bupa Insurance (Bolivia) S.A. a Bisa Seguros y Reaseguros S.A., mediante la incorporación de la primera a esta última, conforme lo acordado por las Entidades Aseguradoras y revoca la autorización de funcionamiento de Bupa Insurance (Bolivia) S.A. emitida mediante Resolución Administrativa/SPVS/IS/N° 883 de 14/11/2008.

SINIESTROS DIRECTOS
POR ENTIDAD ASEGURADORA
BENI
A Octubre de 2025
(En miles de Dólares Estadounidenses)

Modalidad	Ramo	Seguros Generales y Fianzas										Total Seguros Generales y Fianzas	Seguros de Personas							Total Seguros de Personas	Total general				
		LBC-G	CRE-G	ILL-G	ALI-G	BIS-G (2)	FOR-G	NAL-G	UNI-G	CRS-G	MSC-G		LVI-P	LBC-P	NAL-P	ALI-P	CRS-P	UNI-P	FOR-P			SC-P			
Seguros Generales	Incendio	13	-	-	-	-	-	-	2	-	-	15	-	-	-	-	-	-	-	-	-	-	15	15	
	Robo	-	-	-	-	-	-	-	0	-	-	0	-	-	-	-	-	-	-	-	-	-	-	0	0
	Transportes	-	-	-	-	-	-	-	-	-	-	-	-	-	-	-	-	-	-	-	-	-	-	-	-
	Naves o Embarcaciones	-	-	-	-	-	-	-	-	-	-	-	-	-	-	-	-	-	-	-	-	-	-	-	-
	Automotores	51	27	-	13	-	-	-	19	-	-	111	-	-	-	-	-	-	-	-	-	-	-	-	111
	Aeronavegación	-	-	-	-	-	-	-	-	-	-	-	-	-	-	-	-	-	-	-	-	-	-	-	-
	Ramos Técnicos	0	-	-	-	-	-	-	5	-	-	6	-	-	-	-	-	-	-	-	-	-	-	-	6
	Responsabilidad Civil	4	-	-	-	-	-	-	-	-	-	4	-	-	-	-	-	-	-	-	-	-	-	-	4
	Riesgos Varios Misceláneos	2	-	-	-	-	-	-	-	-	-	2	-	-	-	-	-	-	-	-	-	-	-	-	2
	Agropecuarios	-	-	-	-	-	-	-	-	-	-	-	-	-	-	-	-	-	-	-	-	-	-	-	-
	Salud o Enfermedad	-	-	-	185	-	-	-	-	-	-	185	-	-	-	-	-	-	-	-	-	-	-	-	185
Accidentes Personales	6	13	-	3	-	-	-	6	-	-	28	-	-	-	-	-	-	-	-	-	-	-	-	28	
Total Seguros Generales		76	40	-	202	-	-	33	-	-	351	-	-	-	-	-	-	-	-	-	-	-	-	351	
Seguros de Fianzas	Seriedad de Propuesta	-	-	-	-	-	-	-	-	-	-	-	-	-	-	-	-	-	-	-	-	-	-	-	-
	Cumplimiento de Obra	-	-	-	-	-	-	-	-	-	-	-	-	-	-	-	-	-	-	-	-	-	-	-	-
	Buena Ejecución de Obra	-	-	-	-	-	-	-	-	-	-	-	-	-	-	-	-	-	-	-	-	-	-	-	-
	Cumplimiento de Servicios	-	-	-	-	-	-	-	-	-	-	-	-	-	-	-	-	-	-	-	-	-	-	-	-
	Cumplimiento de Suministros	-	-	-	-	-	-	-	-	-	-	-	-	-	-	-	-	-	-	-	-	-	-	-	-
	Inversión de Anticipos	-	-	-	-	-	-	-	-	-	-	-	-	-	-	-	-	-	-	-	-	-	-	-	-
	Fidelidad de Empleados	-	-	-	-	-	-	-	-	-	-	-	-	-	-	-	-	-	-	-	-	-	-	-	-
	Créditos	-	-	-	-	-	-	-	-	-	-	-	-	-	-	-	-	-	-	-	-	-	-	-	-
	Garantía de Cumplimiento de Obligaciones Aduaneras	-	-	-	-	-	-	-	-	-	-	-	-	-	-	-	-	-	-	-	-	-	-	-	-
	Cumplimiento de Obligaciones y/o Derechos Contractuales	-	-	-	-	-	-	-	-	-	-	-	-	-	-	-	-	-	-	-	-	-	-	-	-
	Garantía de Funcionamiento de Maquinaria y/o Equipo	-	-	-	-	-	-	-	-	-	-	-	-	-	-	-	-	-	-	-	-	-	-	-	-
	Garantía para restitución de importes devueltos por el SIN	-	-	-	-	-	-	-	-	-	-	-	-	-	-	-	-	-	-	-	-	-	-	-	-
	Caución a Primer Requerimiento para el Pago Diferido de Tributos Aduaneros de Importación	-	-	-	-	-	-	-	-	-	-	-	-	-	-	-	-	-	-	-	-	-	-	-	-
	Total Seguros de Fianzas		-	-	-	-	-	-	-	-	-	-	-	-	-	-	-	-	-	-	-	-	-	-	-
Seguros Obligatorios	Accidentes de Tránsito	-	-	-	-	-	-	-	-	-	-	-	-	-	-	-	-	-	-	-	-	-	-	-	-
	Accidentes de Construcción (1)	-	-	-	-	-	-	-	-	-	-	-	-	-	-	-	-	-	-	-	-	-	-	-	-
Total Seguros Obligatorios		-	-	-	-	-	-	-	-	-	-	-	-	-	-	-	-	-	-	-	-	-	-	-	-
Seguros de Personas	Vida Individual LP	-	-	-	-	-	-	-	-	-	-	27	-	81	-	-	-	-	-	-	-	-	108	108	
	Vida Individual CP	-	-	-	-	-	-	-	-	-	-	4	-	31	-	-	-	-	-	-	-	-	35	35	
	Rentas	-	-	-	-	-	-	-	-	-	-	-	-	-	-	-	-	-	-	-	-	-	-	-	
	Defunción y/o Sepelio LP	-	-	-	-	-	-	-	-	-	-	-	-	-	-	-	-	-	-	-	-	-	-	-	
	Defunción y/o Sepelio de CP	-	-	-	-	-	-	-	-	-	-	-	-	1	-	-	-	-	-	-	-	-	1	1	
	Vida en Grupo de CP	-	-	-	-	-	-	-	-	-	-	-	4	27	-	-	-	-	-	-	-	-	32	32	
	Salud o Enfermedad	-	-	-	-	-	-	-	-	-	-	-	-	2	1	-	-	-	-	-	-	3	3		
	Desgravamen Hipotecario LP	-	-	-	-	-	-	-	-	-	-	-	-	-	-	-	-	-	-	-	-	-	-	-	
	Desgravamen Hipotecario CP	-	-	-	-	-	-	-	-	-	-	3	13	-	-	-	-	-	-	-	-	-	16	16	
	Accidentes Personales	-	-	-	-	-	-	-	-	-	-	-	19	60	1	-	-	-	-	-	-	-	80	80	
Total Seguros de Personas		-	-	-	-	-	-	-	-	-	-	34	36	203	2	-	-	-	-	-	-	275	275		
Servicios de Prepago	Salud o Enfermedad	-	-	-	-	-	-	-	-	-	-	-	-	-	-	-	-	-	-	-	-	-	-	-	
	Defunción y/o Sepelio	-	-	-	-	-	-	-	-	-	-	-	-	-	-	-	-	-	-	-	-	-	-	-	
Total Servicios de Prepago		-	-	-	-	-	-	-	-	-	-	-	-	-	-	-	-	-	-	-	-	-	-	-	
Seguros Previsionales	Riesgo Común	-	-	-	-	-	-	-	-	-	-	-	-	-	-	-	-	-	-	-	-	-	-	-	
	Riesgo Profesional	-	-	-	-	-	-	-	-	-	-	-	-	-	-	-	-	-	-	-	-	-	-	-	
	Riesgo Laboral	-	-	-	-	-	-	-	-	-	-	-	-	-	-	-	-	-	-	-	-	-	-	-	
	Vitalicios	-	-	-	-	-	-	-	-	-	-	-	-	-	-	-	-	-	-	-	-	-	-	-	
	Invalidez	-	-	-	-	-	-	-	-	-	-	-	-	-	-	-	-	-	-	-	-	-	-	-	
	Muerte	-	-	-	-	-	-	-	-	-	-	-	-	-	-	-	-	-	-	-	-	-	-	-	
	Gastos Funerarios	-	-	-	-	-	-	-	-	-	-	-	-	-	-	-	-	-	-	-	-	-	-	-	
	Sistema de Reparto	-	-	-	-	-	-	-	-	-	-	-	-	-	-	-	-	-	-	-	-	-	-	-	
Total Seguros Previsionales		-	-	-	-	-	-	-	-	-	-	-	-	-	-	-	-	-	-	-	-	-	-		
Total general		76	40	-	202	-	-	33	-	-	351	34	36	203	2	-	-	-	-	-	-	275	626		

Fuente: Información de Partes de Producción y Sinistros de las Entidades Aseguradoras.

(1) Mediante Resolución Administrativa APS N° 380/2021 de 22/04/2021, se habilita a Seguros y Reaseguros Personales Univida SA, para la Administración y Comercialización del Seguro Obligatorio de Accidentes de la Trabajadora y el Trabajador en el Ámbito de la Construcción - SOATC.

(2) La Resolución Administrativa APS/DI/DS/N° 1785/2024 de 13/12/2024, autoriza la Fusión por Absorción de Bupa Insurance (Bolivia) S.A. a Bisa Seguros y Reaseguros SA, mediante la incorporación de la primera a esta última, conforme lo acordado por las Entidades Aseguradoras y revoca la autorización de funcionamiento de Bupa Insurance (Bolivia) S.A. emitida mediante Resolución Administrativa/SPV5/IS/N° 883 de 14/11/2008.

UNIDAD DE NORMAS Y ESTADÍSTICAS



4. INFORMACIÓN DE INTERMEDIARIOS

INTERMEDIACIÓN DE CORREDORES DE SEGUROS
POR ENTIDAD ASEGURADORA
A Octubre de 2025
(En Dólares Estadounidenses)

Corredor de Seguros	Entidades de Seguros Generales y Fianzas										Entidades de Seguros de Personas								Total Seguros de Personas	Total general		
	LBC-G	CRE-G	ILL-G	ALI-G	BIS-G ⁽⁸⁾	FOR-G	NAL-G	UNI-G	CRS-G	MSC-G	Total Seguros Generales y Fianzas	LVI-P	LBC-P	NAL-P	ALI-P	CRS-P	UNI-P ⁽³⁾	FOR-P			SC-P	
H.K.A. CORREDORES Y ASESORES DE SEGUROS S.R.L.	4.469	270.035	-	49.565	414.286	19.071	19.509	673	-	1.626	779.234	8.957	1.198	17.674	8.037	-	-	-	-	25.866	815.100	
CONSULTORES DE SEGUROS S.A.	1.487.133	438.084	-	872.888	2.062.391	737.809	1.647.320	15.049	-	88.847	7.349.522	4.634	55.226.021	28.862.046	143.270	1.622	133.310	48.104	-	84.419.006	91.768.528	
CORREDORA DE SEGUROS S.R.L. CONSESO LTDA.	4.521.474	1.870.567	5.006	1.081.931	1.366.400	990.772	905.616	213.107	-	205.788	11.160.660	154.309	1.474.436	17.966.195	102.977	81.223	19.054	200.411	-	19.998.605	31.159.265	
CORREDORA DE SEGUROS G&G LTDA.	2.217	519.177	-	850.948	57.492	155.435	-	598	-	(404)	1.585.462	92	-	161.845	36.788	-	-	13.626	-	212.350	1.797.813	
INTERNATIONAL INSURANCE BROKERS S.R.L. ASESORES Y CORREDORES DE SEGUROS	262.149	944.069	-	720.919	264.057	269.394	185.267	1.094	-	102.710	2.749.659	355	83.332	1.097.896	65.920	-	-	61.969	-	1.309.471	4.059.130	
KIEFFER & ASOCIADOS S.A. CORREDORES DE SEGUROS	2.392.879	4.694.644	4.816	10.320.011	8.261.608	1.273.254	1.064.311	184.920	1.667.251	903.891	30.767.585	45.414	140.003	867.665	270.672	11.676.949	69.449	127.420	-	13.197.572	43.965.156	
SAAVEDRA PACHECO CORREDORES DE SEGUROS S.R.L.	9.090	116.779	2.666	32.614	94.139	56.134	9.182	44.634	-	9.217	374.454	346	-	46.327	842	-	301	2.737	-	50.553	425.008	
SUDAMERICANA S.R.L. CORREDORES Y ASESORES DE SEGUROS	15.652.267	3.460.583	-	4.520.366	3.800.913	3.139.837	1.736.698	25.412	3.861	4.548.034	36.887.971	1.666.966	2.002.087	31.508.425	257.879	2.665.372	57.551	6.768.472	-	44.926.752	81.814.722	
UNIVERSAL BROKERS S.A. CORREDORES Y CONSULTORES DE SEGUROS	47.031	238.544	-	1.759.599	1.353.341	109.721	156.818	12.502	-	-	3.677.554	64.570	2.858	269.549	46.617.627	5.448	23.655	72.075	-	47.055.781	50.733.335	
H.P. BROKERS CORREDORES Y ASESORES DE SEGUROS S.R.L.	145.887	683.642	-	702.269	109.427	174.273	271.491	12.993	-	78.634	2.178.614	294	17.541	9.754.099	421.978	-	1.001	65.688	-	10.260.601	12.439.215	
ESTRATÉGICA S.R.L. CORREDORES Y ASESORES DE SEGUROS Y RIESGOS	1.703.857	115.312	-	837.744	2.031.502	535.377	58.228	46.374	-	227.750	5.556.144	14.596	8.854	196.990	57.701	15.061	7.664	106.422	-	407.287	5.963.431	
INTERSEGUROS S.A. CORREDORES Y ASESORES	26.841	314.900	158	82.630	67.315	109.502	1.631.700	117.352	-	23.025	2.373.422	-	22	8.913.539	8.886	470	5.712	9.590	-	8.938.219	11.311.641	
INTERMED BROKERS S.R.L. CORREDORES Y ASESORES DE SEGUROS	2.316	-	-	51.935	557.719	27.795	1.033	-	-	-	640.798	-	186	153.647	5.581	-	-	8.849	-	168.263	809.061	
CONSEGUER S.R.L. CORREDORES Y ASESORES DE SEGUROS	79.903	67.890	6.965	25.755	85.576	43.228	71.535	1.541	-	553	382.946	-	1.441	-	3.644	-	19.544	11.174	-	35.803	418.749	
A.E.C. FIDES BROKERS LTDA. ASESORES, CORREDORES DE SEGUROS	75.318	417.613	-	558.672	571.481	115.508	108.718	16.571	-	6.405	1.870.287	3.970	1.773	345.405	431.706	-	6.019	6.905	-	795.779	2.666.065	
CABEZAS S.R.L. CORREDORES Y ASESORES DE SEGUROS.	57.066	138.303	84	33.432	304.097	15.516	17.715	195.863	-	11.436	773.512	460	1.827	17.715	15.015	411	-	15.734	1.139	-	34.587	808.099
IUSTA S.R.L. CORREDORES DE SEGUROS	1.111.434	844.871	195	933.659	1.057.860	655.273	481.080	23.015	-	33.676	5.141.063	7.241	113.550	489.914	58.830	-	5.780	67.387	-	742.703	5.883.766	
GENESIS BROKERS LTDA. CORREDORA DE SEGUROS	49.708	63.002	2.554	159.257	296.840	78.576	47.001	28.126	-	7.014	732.078	-	(287)	203.847	16.528	-	-	7.516	-	227.604	959.683	
CORREDORA BOLIVIANA DE SEGUROS LTDA. ASESORES EN SEGUROS	2.481	155.902	-	35.931	71.943	62.728	-	-	-	15.339	344.323	13.017	(315)	12.136	4.532	-	2.367	1.639	-	33.375	377.698	
ROYAL BROKERS S.R.L. CORREDORES DE SEGUROS	209.085	529.940	-	1.353.471	586.778	282.096	214.810	41.613	-	36.356	3.254.150	23.803	4.999	236.863	284.927	-	1.837	30.960	-	583.388	3.837.538	
DELTA BROKERS INSURANCE S.A. CORREDORES DE SEGUROS	9.615	32.516	-	4.833	76.652	373.000	1.877	8.057	-	968	507.517	407	4.516	2.873	548	-	572	5.529	-	14.444	521.961	
PREVICOR CORREDORES Y ASESORES DE SEGUROS S.R.L.	132.756	385.432	-	1.035.006	519.128	305.709	104.857	52.559	-	65.475	2.600.921	22.974	30.077	114.868	47.458	54.397	2.659	32.316	-	304.750	2.905.671	
CONSEJEROS Y CORREDORES DE SEGUROS BOLIVIA S.R.L. ⁽¹⁾	-	-	-	-	239.203	-	-	-	-	-	239.203	-	-	352	-	-	-	-	-	-	352	
CORRESOR S.R.L. CORREDORES Y ASESORES DE SEGUROS	963.439	2.784.607	5.768	753.436	611.944	700.902	465.833	347.707	-	8.775	6.642.410	459.237	245.090	179.942	33.240	-	7.879	539.585	24.852	1.489.724	8.132.134	
PUERTO SEGURO CORREDORES Y ASESORES DE SEGUROS S.R.L.	42.885	140.436	-	122.516	93.471	165.809	454.934	217	-	19.003	1.039.270	5.395	34.135	2.861.359	3.941	-	-	20.076	-	2.924.905	3.964.175	
PATRIA S.A. CORREDORES Y ASESORES DE SEGUROS	111.471	3.467.857	-	1.210.021	231.721	810.395	175.235	5.662	-	42.949	6.055.311	345	176.111	126.275	72.601	-	15.173	23.206	-	413.711	6.469.023	
ASESOR S.R.L. CORREDORES DE SEGUROS	82.311	555.448	2.078	1.747.408	2.642.185	78.180	1.124.875	9.118	-	866	6.242.469	63.014	2.499	314.162	89.865	11.831	-	6.320	-	487.691	6.730.160	
CUBRE S.R.L. CORREDORES Y ASESORES DE SEGUROS	476.459	758.566	-	1.66.533	1.081.215	140.515	155.425	17.686	-	16.235	2.809.342	793	4.333	115.538	53.658	-	3.795	12.095	-	190.203	2.999.545	
I.B.A. CORREDORES Y ASESORES DE SEGUROS S.R.L.	295.952	467.504	3.050	106.533	461.484	292.019	80.223	280.374	-	133.430	2.128.549	289.995	4.263	142.707	6.903	-	2.290	4.419	-	450.586	2.579.134	
BCS BROKERS CORPORATIVOS DE SEGUROS S.R.L.	163.373	3.583.672	2.089	862.301	524.575	1.634.929	605.231	88.795	-	202.570	7.667.536	3.599	7.905	193.928	30.049	131	205.768	37.065	-	478.445	8.145.981	
TOCARS BROKERS S.R.L.	25.896	182.297	251	291.489	826.500	267.490	1.825.505	54.246	-	144.566	3.617.790	6.508	202	86.186	2.121	-	34.482	16.765	-	146.263	3.764.053	
KERKUS CORREDORES DE SEGUROS S.A. ⁽⁶⁾	118.213	3.741	-	3.914	67.345	478	156.379	-	-	350.068	-	-	10.325.853	215.623	(16.660)	1.553.519	2.938	-	-	12.081.274	12.431.342	
PROPRESE CORREDORES DE SEGUROS S.A. ⁽⁷⁾	200.716	2.345	-	-	1.233.341	-	94.633	-	-	-	1.531.035	4.021.284	48	1.425	-	-	1.061	-	-	4.023.818	5.554.853	
INNOVABROKERS S.R.L. ⁽⁵⁾	1.213	43.895	-	23.432	58.252	4.948	10.545	-	-	504	142.789	-	-	29.731	813	-	-	-	-	30.544	173.334	
DIGITAL BROKERS S.R.L. ⁽⁸⁾	4.852	43.316	-	24.687	280.330	15.944	21.252	88.187	-	43.139	521.707	19.332	-	22.911	2.371	8.523	331	510	-	53.978	575.685	
IMCRUZ CORREDORES DE SEGUROS S.R.L. ⁽⁷⁾	670.027	264.943	-	101.518	-	6.918	-	-	-	-	1.943.306	-	126	65.530	-	-	-	-	-	65.657	1.108.963	
Total general	31.141.761	28.600.332	35.680	31.673.131	32.122.858	13.648.533	13.912.836	1.934.045	1.671.111	6.978.376	161.718.662	6.901.907	69.914.681	105.526.857	49.191.173	16.074.546	645.934	8.309.958	24.852	256.589.909	418.308.571	

Fuente: Información técnica financiera reportada por las Entidades Aseguradoras.

(1) Mediante Resolución Administrativa APS N° 1415-2020 de 31/12/2020, se dispone la suspensión de autorización de funcionamiento de CONSEJEROS Y CORREDORES DE SEGUROS BOLIVIA S.R.L.

(2) Mediante Resolución Administrativa APS N° 220/2021 de 15/03/2021, se autoriza el funcionamiento de PROPRESE CORREDORES DE SEGUROS S.A.

(3) Mediante Resolución Administrativa APS N° 380/2021 de 22/04/2021, se habilita a Seguros y Reaseguros Personales Unificada S.A. para la Administración y Comercialización del Seguro Obligatorio de Accidentes de la Trabajadora y el Trabajador en el Ambito de la Construcción - SOATC.

(4) Mediante Resolución Administrativa APS N° 867/2021 de 20/08/2021, se autoriza el cambio de denominación social de CORREDORES DE SEGUROS ECOFUTURO S.A. por KERKUS CORREDORES DE SEGUROS S.A.

(5) Mediante Resolución Administrativa APS N° 828/2022 de 15/06/2022, se autoriza el funcionamiento de INNOVABROKERS S.R.L.

(6) Mediante Resolución Administrativa APS N° 1156/2022 de 24/08/2022, se autoriza el funcionamiento de DIGITAL BROKERS S.R.L.

(7) Mediante Resolución Administrativa APS N° 137/2022 de 22/02/2022, se autoriza el funcionamiento de IMCRUZ CORREDORES DE SEGUROS S.R.L.

(8) La Resolución Administrativa APS/DI/DS N° 1785/2024 de 13/12/2024, autoriza la Fusión por Absorción de Buja Insurance (Bolivia) S.A. a Buja Seguros y Reaseguros S.A. mediante la incorporación de la primera a esta última, conforme lo acordado por las Entidades Aseguradoras y revoca la autorización de funcionamiento de Buja Insurance (Bolivia) S.A. emitida mediante Resolución Administrativa/SPVS/IS/N° 883 de 14/11/2008.

Nota. Mediante Resolución Administrativa APS N° 1556/2018 de 16/11/2018, se dispone la intervención de AON BOLIVIA S.A. CORREDORES DE SEGUROS.

**INTERMEDIACIÓN DE CORREDORES DE SEGUROS
POR MODALIDAD Y RAMO
A Octubre de 2025
(En Dólares Estadounidenses)**

Corredora	Seguros de Fianzas						Total Seguros de Fianzas	Seguros de Personas									Total Seguros de Personas		
	FIA	FID	GCOA	COALC	GFM	CPR		VIN-LP	VIN-CP	REN	DEF-LP	DEF-CP	VGR-CP	SEN-SP	DHI-LP	DHI-CP		APE-SP	
H.K.A. CORREDORES Y ASESORES DE SEGUROS S.R.L.	13.929	74	-	-	-	-	14.003	8.327	281	-	-	-	7.256	17.222	-	1.409	1.370	35.866	
CONSULTORES DE SEGUROS S.A.	136.089	74.012	16.663	531	67	-	227.362	14.142	16.692.734	-	-	-	13.207	994.718	633.442	65.926.197	125.964	84.400.405	
CORREDORA DE SEGUROS S.R.L. CONSESO LTDA.	449.182	67.175	52.533	219	247	-	569.355	47.157	1.740.078	-	-	-	13.376	190.485	482.428	17.303.946	202.234	19.979.705	
CORREDORA DE SEGUROS G&G LTDA.	4.223	402	-	-	-	-	4.624	1.650	1.824	-	-	-	-	8.605	174.832	-	25.440	212.350	
INTERNATIONAL INSURANCE BROKERS S.R.L. ASESORES Y CORREDORES DE SEGUROS	93.048	89	38.727	11	-	-	131.874	9.407	1.010	-	-	-	945	858.836	297.925	-	141.348	1.309.471	
KIEFFER & ASOCIADOS S.A. CORREDORES DE SEGUROS	873.479	48.589	75.273	101.956	73	-	1.099.370	32.347	100.517	7	-	-	6.136	1.000.831	365.713	11.278.980	343.592	13.128.123	
SAAVEDRA PACHECO CORREDORES DE SEGUROS S.R.L.	53.682	385	554	146	-	-	54.766	2.834	69	-	-	-	74	13.303	-	-	33.972	50.252	
SUDAMERICANA S.R.L. CORREDORES Y ASESORES DE SEGUROS	425.504	105.152	28.087	448.801	-	-	1.007.544	24.655	1.624.099	-	-	-	8.441	1.298.630	2.322.102	39.111.592	506.191	44.895.711	
UNIVERSAL BROKERS S.A. CORREDORES Y CONSULTORES DE SEGUROS	12.726	21.780	366	-	108	-	34.981	4.656	1.329	-	-	-	1.407	4.095.512	2.253.015	-	40.589.795	86.412	
H.P. BROKERS CORREDORES Y ASESORES DE SEGUROS S.R.L.	362.278	1.729	34	-	119	-	364.160	4.653	4.463	-	-	-	39.532	18.172	461.544	-	9.675.113	56.124	
ESTRATÉGICA S.R.L. CORREDORES Y ASESORES DE SEGUROS Y RIESGOS	16.703	13.430	418	-	-	-	30.552	4.468	4.457	-	-	-	1.692	121.311	225.881	-	517	40.974	
INTESEGUROS S.A. CORREDORES Y ASESORES	240.254	-	-	-	-	-	240.254	577	2.468.288	-	-	-	3.183	4.222	39.452	-	6.370.413	46.373	
INTERMED BROKERS S.R.L. CORREDORES Y ASESORES DE SEGUROS	624	338	-	-	-	-	962	216	-	-	-	-	4.017	90.294	73.402	-	-	334	
CONSEJUR S.R.L. CORREDORES Y ASESORES DE SEGUROS	47.619	8.126	9	-	-	-	55.754	-	84	-	-	-	19	514	4.162	-	-	11.526	
A.E.C. FIDES BROKERS LTDA. ASESORES, CORREDORES DE SEGUROS	53.271	119	14.271	1.733	-	-	69.394	1.062	2.301	-	-	-	30.852	85.892	348.587	-	302.955	18.111	
CABEZAS S.R.L. CORREDORES Y ASESORES DE SEGUROS.	52.101	-	101.395	-	-	-	153.497	3.383	148	-	-	-	-	11.987	-	-	-	3.334	
IUSTA S.R.L. CORREDORES DE SEGUROS	103.762	228	21.019	746	-	-	125.755	1.567	13.146	-	-	-	26	92.947	544.095	-	1.529	83.613	
GÉNESIS BROKERS LTDA. CORREDORA DE SEGUROS	11.221	528	-	-	-	-	11.749	1.176	3.978	-	-	-	72	5.222	105.238	-	3.230	108.689	
CORREDORA BOLIVIANA DE SEGUROS LTDA. ASESORES EN SEGUROS	715	-	-	8.956	-	-	9.672	5.480	-	-	-	-	-	11.412	-	-	-	14.116	
ROYAL BROKERS S.R.L. CORREDORES DE SEGUROS	26.447	374	6.476	-	-	-	33.497	2.165	3.897	-	-	-	5.134	51.423	400.871	-	65.101	54.797	
DELTA BROKERS INSURANCE S.A. CORREDORES DE SEGUROS	1.726	-	49	-	-	-	1.775	1.201	73	-	-	-	-	5.090	-	-	-	7.509	
PREVICOR CORREDORES Y ASESORES DE SEGUROS S.R.L.	64.534	15.225	26.873	363	-	-	106.995	9.962	789	-	-	-	37	71.734	114.301	-	15.242	90.249	
CONSEJEROS Y CORREDORES DE SEGUROS BOLIVIA S.R.L. (1)	-	-	-	-	-	-	-	352	-	-	-	-	-	-	-	-	-	-	
CORRESUR S.R.L. CORREDORES Y ASESORES DE SEGUROS	600.326	20.456	182.241	2.816	148	-	805.988	6.671	5.985	-	-	-	164	144.367	145.879	-	1.106.510	72.269	
PUERTO SEGURO CORREDORES Y ASESORES DE SEGUROS S.R.L.	179	29.997	-	-	-	-	30.176	9.593	481.341	-	-	-	-	823	96.148	-	2.332.707	4.293	
PATRIA S.A. CORREDORES Y ASESORES DE SEGUROS	117.229	418	4.090	-	-	-	121.737	5.578	3.202	-	-	-	45	61.495	131.733	-	159.576	36.910	
ASESCOR S.R.L. CORREDORES DE SEGUROS	87.437	30	854	-	-	-	88.321	3.460	59.000	-	-	-	971	337.841	62.852	-	2.499	21.068	
CUBRE S.R.L. CORREDORES Y ASESORES DE SEGUROS	311.130	-	4.150	-	1.185	-	316.465	6.795	1.746	-	-	-	980	44.009	88.745	-	-	44.133	
I.B.A. CORREDORES Y ASESORES DE SEGUROS S.R.L.	505.916	-	7.171	1.803	-	-	514.891	2.570	102	-	-	-	-	229	25.281	-	328.973	91.132	
BCS BROKERS CORPORATIVOS DE SEGUROS S.R.L.	429.710	-	10.751	-	-	-	440.461	4.186	2.092	-	-	-	424	38.163	149.273	-	-	78.539	
TOCARS BROKERS S.R.L.	65.517	-	67.936	-	-	-	133.453	8.580	36.855	-	-	-	23	1.670	48.732	-	-	15.920	
KERKUS CORREDORES DE SEGUROS S.A. (3)	-	(771)	-	-	-	-	(771)	-	198.813	-	-	-	(0)	9.462.078	-	-	2.414.961	2.466	
PROPRESE CORREDORES DE SEGUROS S.A. (2)	94.754	612	-	-	-	-	95.366	-	67	-	-	-	-	1.409	-	-	4.006.452	14.829	
INNOVABROKERS S.R.L. (4)	73	-	-	-	-	-	73	387	33	-	-	-	-	-	30.118	-	-	5	
DIGITAL BROKERS S.R.L. (5)	4.377	-	1.803	-	-	-	6.180	3.265	13.624	-	-	-	-	2.813	20.607	-	-	13.339	
IMCRUIZ CORREDORES DE SEGUROS S.R.L. (6)	6.918	667	-	-	-	-	7.584	126	-	-	-	-	6.386	59.020	-	-	124	65.657	
Total general	5.266.884	409.162	661.744	568.082	1.947	-	6.907.818	232.651	23.466.425	7	-	-	137.069	19.149.184	9.706.799	-	200.997.821	2.397.175	256.087.130

Fuente: Información técnico financiera reportada por las Entidades Aseguradoras.

(1) Mediante Resolución Administrativa APS N° 1415-2020 de 31/12/2020, se dispone la suspensión de autorización de funcionamiento de CONSEJEROS Y CORREDORES DE SEGUROS BOLIVIA S.R.L.

(2) Mediante Resolución Administrativa APS N° 220/2021 de 15/03/2021, se autoriza el funcionamiento de PROPRESE CORREDORES DE SEGUROS S.A.

(3) Mediante Resolución Administrativa APS N° 867/2021 de 20/08/2021, se autoriza el cambio de denominación social de CORREDORES DE SEGUROS ECOPUTURO por KERKUS CORREDORES DE SEGUROS S.A.

(4) Mediante Resolución Administrativa APS N° 820/2022 de 15/06/2022, se autoriza el funcionamiento de INNOVABROKERS S.R.L.

(5) Mediante Resolución Administrativa APS N° 1156/2022 de 24/08/2022, se autoriza el funcionamiento de DIGITAL BROKERS S.R.L.

(6) Mediante Resolución Administrativa APS N° 137/2023 de 22/02/2023, se autoriza el funcionamiento de IMCRUIZ CORREDORES DE SEGUROS S.R.L.

Nota: Mediante Resolución Administrativa APS N° 1556/2018 de 16/11/2018, se dispone la intervención de AON BOLIVIA S.A. CORREDORES DE SEGUROS.

**INTERMEDIACIÓN DE CORREDORES DE SEGUROS
POR MODALIDAD Y RAMO
A Octubre de 2025
(En Dólares Estadounidenses)**

Corredora	Seguros Generales												Total Seguros Generales	Seguros Obligatorios		Total Seguros Obligatorios	Servicios Prepage ⁽⁴⁾		Total Servicios Prepage	Total general
	INC	ROB	TRA	EMB	AUT	AER	RTE	RCI	RVM	AGR	SEN-SG	APE-SG		SOAT	SOATC ⁽⁵⁾		SEN-PP	DEF-PP		
H.K.A. CORREDORES Y ASESORES DE SEGUROS S.R.L.	20.283	376	56.308	-	472.174	-	17.689	29.147	46.992	-	110.877	11.384	765.231	-	-	-	-	815.100		
CONSULTORES DE SEGUROS S.A.	839.686	10.100	230.192	9.956	2.270.102	1.841	252.247	525.660	17.21.545	-	1.331.393	129.429	7.122.159	18.602	-	18.602	-	91.768.526		
CORREDORA DE SEGUROS S.R.L. CONSESO LTDA.	674.927	40.708	269.878	2.495	4.687.626	14.798	695.364	501.694	2.449.578	1.353	1.113.452	139.431	10.591.305	17.003	1.897	18.900	-	31.159.265		
CORREDORA DE SEGUROS G&G LTDA.	385.959	1.675	336.406	429	418.487	46.087	48.899	76.777	62.593	-	192.639	10.886	1.580.838	-	-	-	-	1.797.813		
INTERNATIONAL INSURANCE BROKERS S.R.L. ASESORES Y CORREDORES DE SEGUROS	103.600	5.803	91.928	-	954.272	255.090	139.427	153.596	229.019	-	654.712	30.338	2.617.785	-	-	-	-	4.059.130		
KIEFFER & ASOCIADOS S.A. CORREDORES DE SEGUROS	7.955.231	21.507	2.867.229	64	5.775.966	155.620	2.086.128	2.154.937	4.817.105	-	3.444.092	390.335	29.668.214	63.382	6.067	69.449	-	43.965.156		
SAAVEDRA PACHECO CORREDORES DE SEGUROS S.R.L.	22.345	217	8.657	-	175.221	-	9.452	6.907	2.876	-	86.522	7.490	319.688	-	301	301	-	425.008		
SUDAMERICANA S.R.L. CORREDORES Y ASESORES DE SEGUROS	4.819.890	37.353	2.158.637	25.152	10.544.056	625.716	2.104.503	1.191.854	10.265.646	13.778	3.836.253	257.591	35.880.427	31.819	181	31.999	(959)	81.814.722		
UNIVERSAL BROKERS S.A. CORREDORES Y CONSULTORES DE SEGUROS	958.962	14.294	265.314	-	746.730	-	132.047	140.059	503.253	-	823.874	58.041	3.642.573	23.519	135	23.655	-	50.733.335		
H.P. BROKERS CORREDORES Y ASESORES DE SEGUROS S.R.L.	99.574	5.273	111.270	-	624.222	12.174	65.336	87.224	316.321	-	465.049	28.011	1.814.455	805	196	1.001	-	12.439.215		
ESTRATÉGICA S.R.L. CORREDORES Y ASESORES DE SEGUROS Y RIESGOS	961.819	1.387	574.584	8.280	846.717	1.080	562.991	347.194	1.000.813	-	1.170.644	50.084	5.525.592	7.423	241	7.664	323	5.963.431		
INTERSEGUROS S.A. CORREDORES Y ASESORES	211.763	10.932	23.783	-	502.628	-	343.276	190.473	708.551	-	97.228	44.535	2.133.168	624	5.088	5.712	-	11.311.641		
INTERMED BROKERS S.R.L. CORREDORES Y ASESORES DE SEGUROS	56.239	288	19.029	-	283.362	10.168	110.867	3.902	193	-	154.467	1.321	639.836	-	-	-	-	809.061		
CONSEGU S.R.L. CORREDORES Y ASESORES DE SEGUROS	18.012	2.651	4.514	-	113.073	-	25.629	7.912	62.991	-	79.445	12.965	327.192	19.137	361	19.498	-	418.749		
A.E.C. FIDES BROKERS LTDA. ASESORES, CORREDORES DE SEGUROS	86.000	6.900	110.621	-	528.807	-	100.919	86.127	178.665	-	684.607	18.246	1.800.892	5.899	120	6.019	-	2.666.065		
CABEZAS S.R.L. CORREDORES Y ASESORES DE SEGUROS.	29.248	408	44.877	-	418.891	-	24.136	19.603	10.993	-	50.536	21.323	620.016	15.734	-	15.734	-	808.099		
IUSTA S.R.L. CORREDORES DE SEGUROS	531.032	14.092	459.568	-	1.417.766	27.829	220.132	117.791	1.061.946	-	1.115.997	49.154	5.015.308	5.780	-	5.780	-	5.883.766		
GÉNESIS BROKERS LTDA. CORREDORA DE SEGUROS	14.906	502	41.683	-	332.698	3.269	23.340	21.660	15.373	-	260.629	6.270	720.329	-	-	-	-	959.683		
CORREDORA BOLIVIANA DE SEGUROS LTDA. ASESORES EN SEGUROS	(58.342)	87	12.405	-	337.934	2.322	(13.703)	14.149	3.749	-	30.777	5.273	334.651	2.367	-	2.367	-	377.698		
ROYAL BROKERS S.R.L. CORREDORES DE SEGUROS	87.214	6.885	127.972	-	1.236.650	64.704	89.972	219.688	92.980	-	1.279.224	153.365	3.220.653	-	-	-	-	3.837.538		
DELTA BROKERS INSURANCE S.A. CORREDORES DE SEGUROS	15.442	39	6.819	-	383.938	-	53.362	8.516	4.921	-	30.606	2.097	505.741	-	572	572	-	521.961		
PREVICOR CORREDORES Y ASESORES DE SEGUROS S.R.L.	444.479	9.291	162.910	-	806.132	1.287	147.508	179.384	70.836	-	613.523	58.577	2.493.927	1.277	1.159	2.436	-	2.905.671		
CONSEJEROS Y CORREDORES DE SEGUROS BOLIVIA S.R.L. ⁽¹⁾	149.614	89.588	-	-	-	-	-	-	-	-	-	-	239.203	-	-	-	-	239.554		
CORRESUR S.R.L. CORREDORES Y ASESORES DE SEGUROS	282.593	5.516	739.938	-	1.819.168	-	1.259.504	1.108.240	241.532	-	318.227	61.704	5.836.422	6.885	994	7.879	-	8.132.134		
PUERTO SEGURO CORREDORES Y ASESORES DE SEGUROS S.R.L.	77.757	12.478	33.539	-	399.221	-	36.826	33.688	290.733	-	117.399	7.453	1.009.094	-	-	-	-	3.964.175		
PATRIA S.A. CORREDORES Y ASESORES DE SEGUROS	48.790	3.293	615.098	-	3.028.357	11.618	271.990	1.144.075	128.449	(1.039)	622.093	60.850	5.933.574	15.173	-	15.173	-	6.469.023		
ASESOR S.R.L. CORREDORES DE SEGUROS	1.431.790	19.625	412.681	-	1.024.418	40.314	356.728	329.684	1.254.487	-	1.170.091	114.329	6.154.148	-	-	-	-	6.730.160		
CUBRE S.R.L. CORREDORES Y ASESORES DE SEGUROS	1.326.715	1.066	113.100	-	466.806	1.778	172.408	101.231	92.186	-	188.880	28.707	2.492.877	3.073	723	3.795	-	2.999.545		
L.B.A. CORREDORES Y ASESORES DE SEGUROS S.R.L.	196.121	298	42.138	-	726.217	-	244.550	103.350	24.166	-	248.125	29.692	1.613.658	1.260	1.039	2.299	-	2.579.134		
BES BROKERS CORPORATIVOS DE SEGUROS S.R.L.	250.185	5.324	991.580	6.639	2.999.218	2.177	204.504	2.192.334	124.196	-	402.348	48.564	7.227.075	204.820	940	205.768	-	8.145.981		
TOCARS BROKERS S.R.L.	50.554	5.759	159.427	-	2.898.257	-	32.152	166.918	8.180	-	160.683	2.408	3.484.337	33.308	1.174	34.482	-	3.764.053		
KERKUS CORREDORES DE SEGUROS S.A. ⁽⁵⁾	6.658	21	-	-	148.730	-	222	5.913	151.166	-	38.047	83	350.840	2.938	-	2.938	-	12.431.342		
PROPRESE CORREDORES DE SEGUROS S.A. ⁽²⁾	208.825	-	40.846	-	155.136	986	170.637	115.257	646.509	-	410	97.064	1.435.670	1.061	-	1.061	-	5.554.853		
INNOVABROKERS S.R.L. ⁽⁶⁾	5.521	446	12.348	-	52.542	5.305	11.998	951	444	-	52.356	806	142.717	-	-	-	-	173.334		
DIGITAL BROKERS S.R.L. ⁽⁷⁾	10.501	84	21.218	-	280.731	-	3.066	7.269	4.583	-	177.540	10.536	515.527	-	331	331	-	575.685		
IMCRUZ CORREDORES DE SEGUROS S.R.L. ⁽⁸⁾	-	-	(146)	-	992.779	-	1.570	425	35.434	-	-	5.660	1.035.722	-	-	-	-	1.108.963		
Total general	22.323.895	334.273	11.166.358	53.013	48.869.031	1.284.163	10.005.675	11.392.592	26.629.006	14.091	20.922.745	1.816.001	154.810.843	481.887	21.527	503.414	(635)	(635)	418.308.571	

Fuente: Información técnico financiera reportada por las Entidades Aseguradoras.

(1) Mediante Resolución Administrativa APS N° 1415-2020 de 31/12/2020, se dispone la suspensión de autorización de funcionamiento de CONSEJEROS Y CORREDORES DE SEGUROS BOLIVIA S.R.L.

(2) Mediante Resolución Administrativa APS N° 220/2021 de 15/03/2021, se autoriza el funcionamiento de PROPRESE CORREDORES DE SEGUROS S.A.

(3) Mediante Resolución Administrativa APS N° 380/2021 de 22/04/2021, se habilita a Seguros y Resseguros Personales Univida S.A. para la Administración y Comercialización del Seguro Obligatorio de Accidentes de la Trabajadora y el Trabajador en el Ámbito de la Construcción - SOATC.

(4) Mediante Resolución Administrativa APS N° 663/2021 de 01/07/2021, se aprueba el reglamento de Entidades Prepage de Salud y Entidades Aseguradoras de Personas para la Prestación de Servicios Prepage de Salud.

(5) Mediante Resolución Administrativa APS N° 867/2021 de 20/08/2021, se autoriza el cambio de denominación social de CORREDORES DE SEGUROS ECOFITURO S.A. por KERKUS CORREDORES DE SEGUROS S.A.

(6) Mediante Resolución Administrativa APS N° 828/2022 de 15/06/2022, se autoriza el funcionamiento de INNOVABROKERS S.R.L.

(7) Mediante Resolución Administrativa APS N° 1156/2022 de 24/08/2022, se autoriza el funcionamiento de DIGITAL BROKERS S.R.L.

(8) Mediante Resolución Administrativa APS N° 137/2023 de 22/02/2023, se autoriza el funcionamiento de IMCRUZ CORREDORES DE SEGUROS S.R.L.

Nota. Mediante Resolución Administrativa APS N° 1556/2018 de 16/11/2018 se dispone la intervención de AON BOLIVIA S.A. CORREDORES DE SEGUROS.

INTERMEDIACIÓN DE CORREDORES DE REASEGURO
 POR CORREDORA DE REASEGURO
 A Octubre de 2025
 (En Dólares Estadounidenses)

Entidades de Reaseguro Extranjero	CONESA KIEFFER & ASOCIADOS CORREDORES DE REASEGUROS S.A.	IBERAM RE CORREDORES INTERNACIONALES DE REASEGUROS S.A.	OLSA BOLIVIA CORREDORES DE REASEGUROS S.A.	UNIVERSAL BROKERS RE S.A. CORREDORES DE REASEGUROS "UNIBROSA RE"	RISK REINSURANCE BROKER S.A. "RISK RE S.A"	KRINGS REINSURANCE BROKERS S.A.	Total general
ACTIVE CAPITAL REINSURANCE, LTD	-	-	-	-	-	141.216	141.216
AEGIS 1225	-	-	-	-	-	79.646	79.646
AEROSPACE RISK TRANSFER SOLUTIONS INC	-	-	-	-	272.182	-	272.182
ALIANZA SEGUROS Y REASEGUROS S.A.	-	-	78.654	-	26.090	-	104.744
AM FIRST SPECIALTY INSURANCE COMPANY	-	-	-	-	-	269.689	269.689
ARCH REINSURANCE LTD.	100.264	-	-	-	-	-	100.264
ARGENTUM RE LLC	-	-	-	22.695	-	-	22.695
ARK 4020	-	-	-	-	-	116.891	116.891
ARTHUR J. GALLAGHER & CO.	-	-	-	-	4.756	-	4.756
AUSTRAL RE	-	-	-	-	-	64.189	64.189
AVIA BROKERS	-	-	-	-	16.110	-	16.110
AXIS 1686	-	-	-	-	-	91.024	91.024
BEAZLEY	-	-	-	-	-	148.342	148.342
BEST MERIDIAN INTERNATIONAL INSURANCE COMPANY	-	-	-	-	-	32.095	32.095
BISA SEGUROS Y REASEGUROS S.A.	-	-	-	-	11.651	-	11.651
BMS LATIN AMERICA LLC	-	-	-	-	16.188	-	16.188
BUTCHER, ROBINSON & STAPLES INTERNATIONAL LIMITED	-	-	-	2.646.443	-	-	2.646.443
CARGO CORP UNDERWRITERS	-	-	-	-	14.000	-	14.000
CATLIN RE SWITZERLAND LTD.	-	-	-	-	-	96.284	96.284
CHUBB GLOBAL MARKETS - AVIATION	-	-	-	-	-	105.622	105.622
CICA RE	-	-	-	-	-	89.865	89.865
COMPANÍA REASEGURADORA DEL ECUADOR S.A.	1.763	-	-	-	-	-	1.763
CONVEX INSURANCE UJ LIMITED	-	-	-	-	-	116.184	116.184
ELSECO LIMITED	-	-	-	-	-	42.249	42.249
ELUKEL REINSURANCE	-	-	-	-	8.712	-	8.712
EVEREST REINSURANCE COMPANY	168.629	-	-	-	-	-	168.629
GENERAL REINSURANCE AG	-	-	-	10.506.265	-	-	10.506.265
HIVE UK (EN NOMBRE DE ARCH INSURANCE (UK) LIMITED)	-	-	-	-	-	70.414	70.414
HOWDEN SPECIALTY	2.167.941	-	-	-	-	-	2.167.941
LA BOLIVIANA CIACRUZ DE SEGUROS Y REASEGUROS	-	-	-	-	10.938	-	10.938
MALAKUT	-	-	-	-	123.784	-	123.784
MARSH LIMITED	53.580	-	-	-	280.167	-	333.748
MERCANTIL REASEGURADORA INTERNACIONAL S.A.	32.664	-	-	-	4.723	-	37.387
NAVIGATORS INSURANCE COMPANY	18.906	-	-	-	-	-	18.906
NEWLINE UNDERWRITING MANAGEMENT LIMITED - LATIN AMERICA DIVISION (TRUSTEES OF SYNDICATE 1218)	-	-	24.900	-	-	-	24.900
NEXUS (EN NOMBRE DE GIC RE UK)	-	-	-	-	-	52.811	52.811
OCEAN INTERNATIONAL REINSURANCE COMPANY LIMITED	38.933	-	-	-	-	57.770	96.703
ODYSSEY REINSURANCE COMPANY	3.235	-	-	-	-	-	3.235
POZAVAROVALNICA SAVA, D.D. (SAVA REINSURANCE COMPANY LIMITED), SLOVENIA	-	-	-	-	-	64.189	64.189
PRICE FORBES & PARTNERS LIMITED	55.545	-	-	-	91.927	-	147.472
PVI INSURANCE CORPORATION	-	-	-	-	33.423	-	33.423
REASEGURADORA PATRIA S.A.	-	-	-	-	-	96.284	96.284
RIB REINSURANCE INTERNATIONAL BROKERS	-	-	-	-	11.566	-	11.566
SPECIALTY MGA TEXAS (EN NOMBRE DE REDBRIDGE INSURANCE CO. LTD)	-	-	-	-	-	206.787	206.787
START INTERNATIONAL (EUROPE) LTD.	-	-	-	-	-	176.036	176.036
SUNRIST LLC	121.926	-	-	-	5.672	-	127.598
THB-THOMPSON, HEALTH & BONDS S.A.	-	-	525.682	-	-	-	525.682
TOKIO MARINE HCC	-	-	-	-	-	140.829	140.829
TOKIO MARINE KLN 510	-	-	-	-	-	105.622	105.622
TRADE LINKS INSURANCE SERVICES	-	-	-	-	501.197	-	501.197
TRAVELERS TRV 5000	-	-	-	-	-	232.926	232.926
XS GLOBAL	-	-	-	-	-	70.414	70.414
Total general	2.763.388	-	629.236	13.175.402	1.433.085	2.667.376	20.668.487

Fuente: Datos de Producción reportados por los Corredores de Reaseguro.
 Nota: Mediante Resolución Administrativa APS N° 415-2015 de 16/04/2015, se dispuso la intervención de AON Re Bolivia S.A Corredores de Reaseguro.
 Nota: Mediante Resolución Administrativa APS N° 1304/2023 de 25/09/2023, se autorizó la disolución y consecuente liquidación voluntaria de Access Re Corredora de Reaseguros S.A.

INTERMEDIACIÓN DE CORREDORES DE REASEGURO
 CONESA KIEFFER & ASOCIADOS CORREDORES DE REASEGUROS S.A.
 A Octubre de 2025
 (En Dólares Estadounidenses)

Entidades de Reaseguro Extranjero	Seguros de Fianzas				Total Seguros de Fianzas	Seguros de Personas								Total Seguros de Personas	Seguros Generales										Total Seguros Generales	Seguros Obligatorios		Total Seguros Obligatorios	Seguros Previsionales		Total Seguros Previsionales	Total general
	COALC	FIA	FID	GCOA		APE-SP	DEF-LP	DHI-CP	DHI-LP	SEN-SP	VGP-CP	VIN-CP	VIN-LP		AER	APE-SG	AUT	EMB	INC	RCI	ROB	RTE	RVM	SEN-SG		TRA	SOAT		SOATC ⁽¹⁾	RC		
ARCH REINSURANCE LTD.	-	-	-	-	-	-	-	-	-	-	-	-	-	-	-	-	100.264	-	-	-	-	-	-	100.264	-	-	-	-	-	-	100.264	
COMPANÍA REASEGURADORA DEL ECUADOR S.A.	-	-	-	-	-	-	-	-	-	-	-	-	-	-	-	-	1.763	-	-	-	-	-	-	1.763	-	-	-	-	-	-	1.763	
EVEREST REINSURANCE COMPANY	-	-	-	-	-	-	-	-	-	-	-	-	-	-	-	-	-	-	-	-	-	168.629	-	168.629	-	-	-	-	-	-	168.629	
HOWDEN SPECIALTY	-	-	-	-	-	-	-	-	-	-	-	-	1.858.868	-	-	-	309.073	-	-	-	-	-	-	2.167.941	-	-	-	-	-	-	2.167.941	
MARSH LIMITED	-	-	-	-	-	-	-	-	-	-	-	-	-	-	-	-	53.580	-	-	-	-	-	-	53.580	-	-	-	-	-	-	53.580	
MERCANTIL REASEGURADORA INTERNACIONAL S.A.	-	-	-	-	-	-	-	-	-	-	-	-	32.664	-	-	-	-	-	-	-	-	-	-	32.664	-	-	-	-	-	-	32.664	
NAVIGATORS INSURANCE COMPANY	-	-	-	-	-	-	-	-	-	-	-	-	18.906	-	-	-	-	-	-	-	-	-	-	18.906	-	-	-	-	-	-	18.906	
OCEAN INTERNATIONAL REINSURANCE COMPANY LIMITED	-	-	-	-	-	-	-	-	-	-	-	-	38.933	-	-	-	-	-	-	-	-	-	-	38.933	-	-	-	-	-	-	38.933	
ODYSSEY REINSURANCE COMPANY	-	-	-	-	-	-	-	-	-	-	-	-	-	-	-	-	-	3.235	-	-	-	-	-	3.235	-	-	-	-	-	-	3.235	
PRICE FORBES & PARTNERS LIMITED	-	-	-	-	-	-	-	-	-	-	-	-	-	-	-	-	-	-	-	-	-	-	55.545	55.545	-	-	-	-	-	-	55.545	
SUNRIST LLC	-	-	-	-	-	-	-	-	-	-	-	-	-	-	-	-	109.239	12.688	-	-	-	-	-	121.926	-	-	-	-	-	-	121.926	
Total general	-	-	-	-	-	-	-	-	-	-	-	-	1.949.372	-	-	-	573.919	15.923	-	-	-	168.629	-	2.763.388	-	-	-	-	-	-	2.763.388	

Fuente: Partes de Producción reportados por el Corredor de Reaseguro.
 (1) Mediante Resolución Administrativa APS N° 380/2021 de 22/04/2021, se habilita a Seguros y Reaseguros Personales Unificada S.A. para la Administración y Comercialización del Seguro Obligatorio de Accidentes de la Trabajadora y el Trabajador en el Ámbito de la Construcción - SOATC.

INTERMEDIACIÓN DE CORREDORES DE REASEGURO
 IBERAM RE CORREDORES INTERNACIONALES DE REASEGUROS S.A
 A Octubre de 2025
 (En Dólares Estadounidenses)

Entidades de Reaseguro Extranjero	Seguros de Fianzas				Total Seguros de Fianzas	Seguros de Personas								Total Seguros de Personas	Seguros Generales										Total Seguros Generales	Seguros Obligatorios		Total Seguros Obligatorios	Seguros Previsionales		Total Seguros Previsionales	Total general			
	COALC	FIA	FID	GCOA		APE-SP	DEF-LP	DHI-CP	DHI-LP	SEN-SP	VGP-CP	VIN-CP	VIN-LP		AER	APE-SG	AUT	EMB	INC	RCI	ROB	RTE	RVM	SEN-SG		TRA	SOAT		SOATC ⁽¹⁾	RC			RP		
SAVA REINSURANCE COMPANY	-	-	-	-	-	-	-	-	-	-	-	-	-	-	-	-	-	-	-	-	-	-	-	-	-	-	-	-	-	-	-	-	-	-	-
Total general	-	-	-	-	-	-	-	-	-	-	-	-	-	-	-	-	-	-	-	-	-	-	-	-	-	-	-	-	-	-	-	-	-	-	

Fuente: Partes de Producción reportados por el Corredor de Reaseguro.

(1) Mediante Resolución Administrativa APS N° 380/2021 de 22/04/2021, se habilita a Seguros y Reaseguros Personales Unificada S.A. para la Administración y Comercialización del Seguro Obligatorio de Accidentes de la Trabajadora y el Trabajador en el Ámbito de la Construcción - SOATC.

INTERMEDIACIÓN DE CORREDORES DE REASEGURO
 UNIVERSAL BROKERS RE S.A. CORREDORES DE REASEGUROS "UNIBROSA RE"
 A Octubre de 2025
 (En Dólares Estadounidenses)

Entidades de Reaseguro Extranjero	Seguros de Fianzas				Total Seguros de Fianzas	Seguros de Personas								Total Seguros de Personas	Seguros Generales										Total Seguros Generales	Seguros Obligatorios		Total Seguros Obligatorios	Seguros Previsionales		Total Seguros Previsionales	Total General				
	COALC	FIA	FID	GCOA		APE-SP	DEF-LP	DHI-CP	DHI-LP	SEN-SP	VGP-CP	VIN-CP	VIN-LP		AER	APE-SG	AUT	EMB	INC	RCI	ROB	RTE	RVM	SEN-SG		TRA	SOAT		SOATC (1)	RC			RP			
ARGENTUM RE LLC	-	-	-	-	-	-	-	-	-	-	-	-	-	-	-	-	-	22.695	-	-	-	-	-	-	-	-	-	-	-	-	-	-	-	-	-	22.695
BUTCHER, ROBINSON & STAPLES INTERNATIONAL LIMITED	-	-	-	-	-	-	2.646.443	-	-	-	-	-	-	-	-	-	-	-	-	-	-	-	-	-	-	-	-	-	-	-	-	-	-	-	2.646.443	
GENERAL REINSURANCE AG	-	-	-	-	-	-	10.506.265	-	-	-	-	-	-	-	-	-	-	-	-	-	-	-	-	-	-	-	-	-	-	-	-	-	-	-	10.506.265	
Total general	-	-	-	-	-	-	13.152.708	-	-	-	-	-	-	-	-	-	-	22.695	-	-	-	-	-	-	-	-	-	-	-	-	-	-	-	-	13.175.402	

Fuente: Partes de Producción reportados por el Corredor de Reaseguro.

(1) Mediante Resolución Administrativa APS N° 380/2021 de 22/04/2021, se habilita a Seguros y Reaseguros Personales Univida S.A. para la Administración y Comercialización del Seguro Obligatorio de Accidentes de la Trabajadora y el Trabajador en el Ámbito de la Construcción - SOATC.

INTERMEDIACIÓN DE CORREDORES DE REASEGURO
RISK REINSURANCE BROKER S.A. "RISK RE S.A"
A Octubre de 2025
(En Dólares Estadounidenses)

Entidades de Reaseguro Extranjero	Seguros de Fianzas				Total Seguros de Fianzas	Seguros de Personas							Total Seguros de Personas	Seguros Generales										Total Seguros Generales	Seguros Obligatorios		Total Seguros Obligatorios	Seguros Previsionales		Total Seguros Previsionales	Total general
	COALC	FIA	FID	GDA		APE-SP	DEF-LP	DHI-CP	DHI-LP	SEN-SP	VGP-CP	VIN-CP		VIN-LP	AER	APE-SG	AUT	EMB	INC	RCI	ROB	RTE	RVM		SEN-SG	TRA		SOAT	SOATC ⁽¹⁾		
AEROSPACE RISK TRANSFER SOLUTIONS INC	-	-	-	-	-	-	-	-	-	-	-	-	-	272.182	-	-	-	-	-	-	-	-	-	-	272.182	-	-	-	-	-	272.182
ALIANZA SEGUROS Y REASEGUROS S.A.	-	-	-	-	-	-	-	-	-	-	-	-	-	-	-	-	23.090	3.000	-	-	-	-	-	-	26.090	-	-	-	-	-	26.090
ARTHUR J. GALLAGHER & CO.	-	-	-	-	-	-	-	-	-	-	-	-	-	4.756	-	-	-	-	-	-	-	-	-	-	4.756	-	-	-	-	-	4.756
AVIA BROKERS	-	-	-	-	-	-	-	-	-	-	-	-	-	16.110	-	-	-	-	-	-	-	-	-	-	16.110	-	-	-	-	-	16.110
BISA SEGUROS Y REASEGUROS S.A.	-	-	-	-	-	-	-	-	-	-	-	-	-	-	-	-	11.651	-	-	-	-	-	-	-	11.651	-	-	-	-	-	11.651
BMS LATIN AMERICA LLC	-	-	-	-	-	-	-	-	-	-	-	-	-	-	-	-	-	16.188	-	-	-	-	-	-	16.188	-	-	-	-	-	16.188
CARGO CORP UNDERWRITERS	-	-	-	-	-	-	-	-	-	-	-	-	-	-	-	-	-	14.000	-	-	-	-	-	-	14.000	-	-	-	-	-	14.000
EUKEL REINSURANCE	-	-	-	-	-	-	-	-	-	-	-	-	-	8.712	-	-	-	-	-	-	-	-	-	-	8.712	-	-	-	-	-	8.712
LA BOLIVIANA CIACRUZ DE SEGUROS Y REASEGUROS	-	-	-	-	-	-	-	-	-	-	-	-	-	-	-	-	-	10.938	-	-	-	-	-	-	10.938	-	-	-	-	-	10.938
MALAKUT	-	-	-	-	-	-	-	-	-	-	-	-	-	123.784	-	-	-	-	-	-	-	-	-	-	123.784	-	-	-	-	-	123.784
MARSH LIMITED	-	-	-	-	-	-	-	-	-	-	-	-	-	-	-	-	-	-	-	-	-	-	-	280.167	280.167	-	-	-	-	-	280.167
MERCANTIL REASEGURADORA INTERNACIONAL S.A.	-	-	-	-	-	-	-	-	-	-	-	-	-	4.474	249	-	-	-	-	-	-	-	-	-	4.723	-	-	-	-	-	4.723
PRICE FORBES & PARTNERS LIMITED	-	-	-	-	-	-	-	-	-	-	-	-	-	89.279	2.648	-	-	-	-	-	-	-	-	-	91.927	-	-	-	-	-	91.927
PVI INSURANCE CORPORATION	-	-	-	-	-	-	-	-	-	-	-	-	-	-	-	-	33.423	-	-	-	-	-	-	-	33.423	-	-	-	-	-	33.423
RIB REINSURANCE INTERNATIONAL BROKERS	-	-	-	-	-	-	-	-	-	-	-	-	-	-	-	-	-	11.566	-	-	-	-	-	-	11.566	-	-	-	-	-	11.566
SUNRIST LLC	-	-	-	-	-	-	-	-	-	-	-	-	-	5.672	-	-	-	-	-	-	-	-	-	-	5.672	-	-	-	-	-	5.672
TRADE LINKS INSURANCE SERVICES	-	-	-	-	-	-	-	-	-	-	-	-	-	-	-	-	501.197	-	-	-	-	-	-	-	501.197	-	-	-	-	-	501.197
Total general	-	-	-	-	-	-	-	-	-	-	-	-	-	524.969	2.897	-	-	569.360	55.691	-	-	-	-	280.167	1.433.085	-	-	-	-	-	1.433.085

Fuente: Partes de Producción reportados por el Corredor de Reaseguro.

(1) Mediante Resolución Administrativa APS N° 380/2021 de 22/04/2021, se habilita a Seguros y Reaseguros Personales Unificada S.A. para la Administración y Comercialización del Seguro Obligatorio de Accidentes de la Trabajadora y el Trabajador en el Ámbito de la Construcción - SOATC.

INTERMEDIACIÓN DE CORREDORES DE REASEGURO
KRINGS REINSURANCE BROKERS S.A.
A Octubre de 2025
(En Dólares Estadounidenses)

Entidades de Reaseguro Extranjero	Seguros de Fianzas				Total Seguros de Fianzas	Seguros de Personas								Total Seguros de Personas	Seguros Generales										Total Seguros Generales	Seguros Obligatorios		Total Seguros Obligatorios	Seguros Previsionales		Total Seguros Previsionales	Total general			
	COALC	FIA	FID	GCOA		APE-SP	DEF-LP	DHI-CP	DHI-LP	SEN-SP	VGP-CP	VIN-CP	VIN-LP		AER	APE-SG	AUT	EMB	INC	RCI	ROB	RTE	RYM	SEN-SG		TRA	SOAT		SOATC (1)	RC			RP		
ACTIVE CAPITAL REINSURANCE, LTD	-	-	186	-	186	-	-	-	-	-	-	-	-	9,000	-	-	85,524	3,765	1,642	12,511	23,426	-	5,163	141,030	-	-	-	-	-	-	-	-	-	141,216	
AEGIS 1225	-	-	-	-	-	-	-	-	-	-	-	-	-	79,646	-	-	-	-	-	-	-	-	-	-	79,646	-	-	-	-	-	-	-	-	-	79,646
AM FIRST SPECIALTY INSURANCE COMPANY	-	-	-	-	-	-	-	-	-	-	-	-	-	269,689	-	-	-	-	-	-	-	-	-	-	269,689	-	-	-	-	-	-	-	-	-	269,689
ARK 4020	-	-	-	-	-	-	-	-	-	-	-	-	-	116,891	-	-	-	-	-	-	-	-	-	-	116,891	-	-	-	-	-	-	-	-	-	116,891
AUSTRAL RE	-	-	84	-	84	-	-	-	-	-	-	-	-	-	4,091	-	38,874	1,711	746	5,687	10,648	-	2,347	64,105	-	-	-	-	-	-	-	-	-	64,105	
AXIS 1686	-	-	-	-	-	-	-	-	-	-	-	-	-	91,024	-	-	-	-	-	-	-	-	-	-	91,024	-	-	-	-	-	-	-	-	-	91,024
BEAZLEY	-	-	-	-	-	-	-	-	-	-	-	-	-	148,342	-	-	-	-	-	-	-	-	-	-	148,342	-	-	-	-	-	-	-	-	-	148,342
BEST MERIDIAN INTERNATIONAL INSURANCE COMPANY	-	-	42	-	42	-	-	-	-	-	-	-	-	2,045	-	19,437	856	373	2,844	5,324	-	1,173	32,052	-	-	-	-	-	-	-	-	-	-	32,095	
CATLIN RE SWITZERLAND LTD.	-	-	127	-	127	-	-	-	-	-	-	-	-	6,136	-	58,312	2,567	1,119	8,531	15,972	-	3,520	96,157	-	-	-	-	-	-	-	-	-	-	96,294	
CHIEF GLOBAL MARKETS - AVIATION	-	-	-	-	-	-	-	-	-	-	-	-	-	105,622	-	-	-	-	-	-	-	-	-	105,622	-	-	-	-	-	-	-	-	-	-	105,622
CICARÉ	-	-	118	-	118	-	-	-	-	-	-	-	-	5,727	-	54,424	2,396	1,045	7,962	14,907	-	3,285	89,746	-	-	-	-	-	-	-	-	-	-	89,865	
CONVEK INSURANCE UI LIMITED	-	-	-	-	-	-	-	-	-	-	-	-	-	116,184	-	-	-	-	-	-	-	-	-	116,184	-	-	-	-	-	-	-	-	-	-	116,184
ELSECO LIMITED	-	-	-	-	-	-	-	-	-	-	-	-	-	42,249	-	-	-	-	-	-	-	-	-	42,249	-	-	-	-	-	-	-	-	-	-	42,249
HIVE UK (EN NOMBRE DE ARCH INSURANCE (UK) LIMITED)	-	-	-	-	-	-	-	-	-	-	-	-	-	70,414	-	-	-	-	-	-	-	-	-	70,414	-	-	-	-	-	-	-	-	-	-	70,414
NEXUS (EN NOMBRE DE GIC RE UK)	-	-	-	-	-	-	-	-	-	-	-	-	-	52,811	-	-	-	-	-	-	-	-	-	52,811	-	-	-	-	-	-	-	-	-	-	52,811
OCEAN INTERNATIONAL REINSURANCE COMPANY LIMITED	-	-	76	-	76	-	-	-	-	-	-	-	-	3,682	-	34,987	1,540	672	5,118	9,583	-	2,112	57,694	-	-	-	-	-	-	-	-	-	-	57,770	
POZAVAROVNICA SAVA, D.D. (SAVA REINSURANCE COMPANY LIMITED), SLOVENIA	-	-	84	-	84	-	-	-	-	-	-	-	-	4,091	-	38,874	1,711	746	5,687	10,648	-	2,347	64,105	-	-	-	-	-	-	-	-	-	-	64,189	
REASEGURADORA PATRIA S.A.	-	-	127	-	127	-	-	-	-	-	-	-	-	6,136	-	58,312	2,567	1,119	8,531	15,972	-	3,520	96,157	-	-	-	-	-	-	-	-	-	-	96,294	
SPECIALTY MGA TEXAS (EN NOMBRE DE REDBRIDGE INSURANCE CO. LTD)	-	-	-	-	-	-	-	-	-	-	-	-	-	206,787	-	-	-	-	-	-	-	-	-	206,787	-	-	-	-	-	-	-	-	-	-	206,787
START INTERNATIONAL (EUROPE) LTD.	-	-	-	-	-	-	-	-	-	-	-	-	-	176,036	-	-	-	-	-	-	-	-	-	176,036	-	-	-	-	-	-	-	-	-	-	176,036
TOKIO MARINE HCC	-	-	-	-	-	-	-	-	-	-	-	-	-	148,829	-	-	-	-	-	-	-	-	-	148,829	-	-	-	-	-	-	-	-	-	-	148,829
TOKIO MARINE KLN 510	-	-	-	-	-	-	-	-	-	-	-	-	-	105,622	-	-	-	-	-	-	-	-	-	105,622	-	-	-	-	-	-	-	-	-	-	105,622
TRAVELERS TRV 5000	-	-	-	-	-	-	-	-	-	-	-	-	-	232,926	-	-	-	-	-	-	-	-	-	232,926	-	-	-	-	-	-	-	-	-	-	232,926
XS GLOBAL	-	-	-	-	-	-	-	-	-	-	-	-	-	70,414	-	-	-	-	-	-	-	-	-	70,414	-	-	-	-	-	-	-	-	-	-	70,414
Total general	-	-	845	-	845	-	-	-	-	-	-	-	-	2,025,485	-	40,909	-	-	388,745	17,113	7,462	56,870	106,480	-	23,467	2,666,531	-	-	-	-	-	-	-	2,667,376	

Fuente: Partes de Producción reportados por el Corredor de Reaseguro.

[1] Mediante Resolución Administrativa APS N° 380/2021 de 22/04/2021, se habilita a Seguros y Reaseguros Personales Unificada S.A. para la Administración y Comercialización del Seguro Obligatorio de Accidentes de la Trabajadora y el Trabajador en el Ámbito de la Construcción - SOATC.

UNIDAD DE NORMAS Y ESTADÍSTICAS



5. ENTIDADES PREPAGO DE SALUD

**TARIFA ANTICIPADA Y SERVICIOS PRESTADOS
ENTIDADES PREPAGO DE SALUD ⁽¹⁾⁽²⁾
POR MODALIDAD Y RAMO
A Octubre de 2025
(En miles de Dólares Estadounidenses)**

Modalidad	Ramo	Tarifa Anticipada	Tarifa Anticipada Aceptada en Reaseguro	Tarifa Anticipada Total Suscrita	Tarifa Anticipada Cedida a Reaseguro	Tarifa Anticipada Neta Retenida	Servicios Prestados	Servicios Prestados por Reaseguro Aceptado	Servicios Prestados Totales	Servicios Prestados Reembolsados por Reaseguro Cedido	Servicios Prestados Netos Retenidos
Servicios de Prepago	Salud o Enfermedad	4.809	-	4.809	-	4.809	3.468	-	3.468	-	3.468
	Defunción y/o Sepelio	-	-	-	-	-	-	-	-	-	-
Total Servicios de Prepago		4.809	-	4.809	-	4.809	3.468	-	3.468	-	3.468

Fuente: Información técnico financiera reportada por las Entidades Prepago de Salud.

(1) Mediante Resolución Administrativa APS N° 056/2022 de 20/01/2022, se autoriza el funcionamiento de Innovasalud Servicios en Salud S.A., para la Prestación de Servicios Prepago de Salud.

(2) Mediante Resolución Administrativa APS N° 827/2022 de 15/06/2022, se autoriza el funcionamiento de FOIANINISALUD MEDICINAPREPAGA S.A., para la Prestación de Servicios Prepago de Salud.

TARIFA ANTICIPADA Y SERVICIOS PRESTADOS
ENTIDADES PREPAGO DE SALUD
A Octubre de 2025
(En miles de Dólares Estadounidenses)

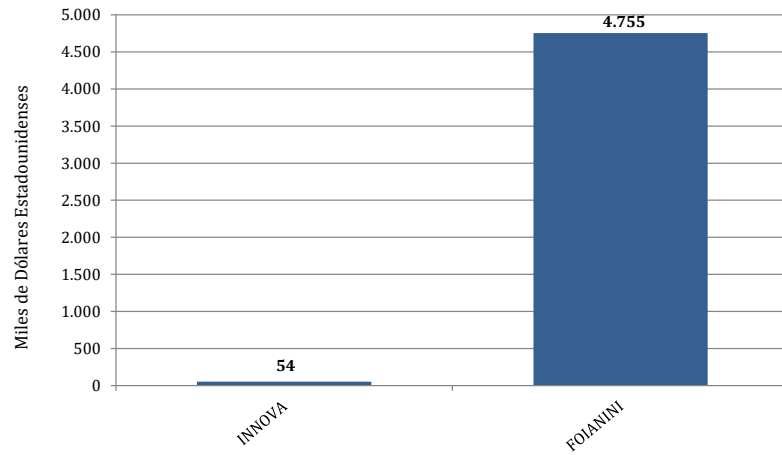
Tipo de Entidad	Entidad	Tarifa Anticipada	Tarifa Anticipada Aceptada en Reaseguro	Tarifa Anticipada Total Suscrita	Tarifa Anticipada Cedida a Reaseguro	Tarifa Anticipada Neta Retenida	Servicios Prestados	Servicios Prestados por Reaseguro Aceptado	Servicios Prestados Totales	Servicios Prestados Reembolsados por Reaseguro Cedido	Servicios Prestados Netos Retenidos
Prepago de Salud	Innovasalud Servicios en Salud S.A. ⁽¹⁾	54	-	54	-	54	42	-	42	-	42
	FOIANINISALUD MEDICINAPREPAGA S.A. ⁽²⁾	4.755	-	4.755	-	4.755	3.426	-	3.426	-	3.426
Total Servicios de Prepago		4.809	-	4.809	-	4.809	3.468	-	3.468	-	3.468

Fuente: Información técnico financiera reportada por las Entidades Prepago de Salud.

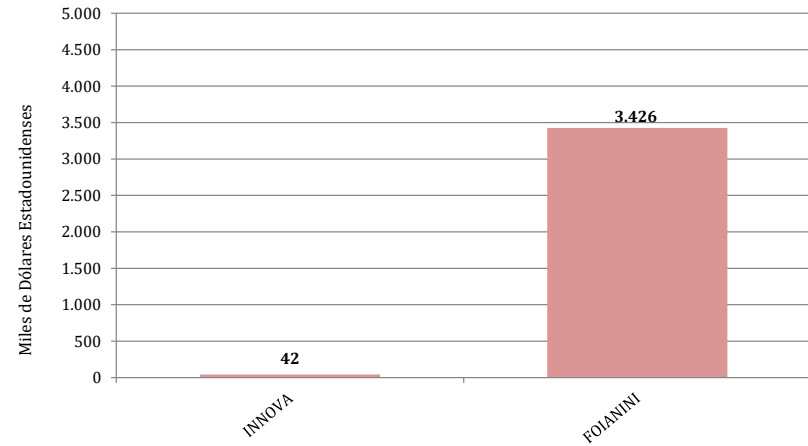
(1) Mediante Resolución Administrativa APS N° 056/2022 de 20/01/2022, se autoriza el funcionamiento de Innovasalud Servicios en Salud S.A., para la Prestación de Servicios Prepago de Salud.

(2) Mediante Resolución Administrativa APS N° 827/2022 de 15/06/2022, se autoriza el funcionamiento de FOIANINISALUD MEDICINAPREPAGA S.A., para la Prestación de Servicios Prepago de Salud.

TARIFA ANTICIPADA



SERVICIOS PRESTADOS



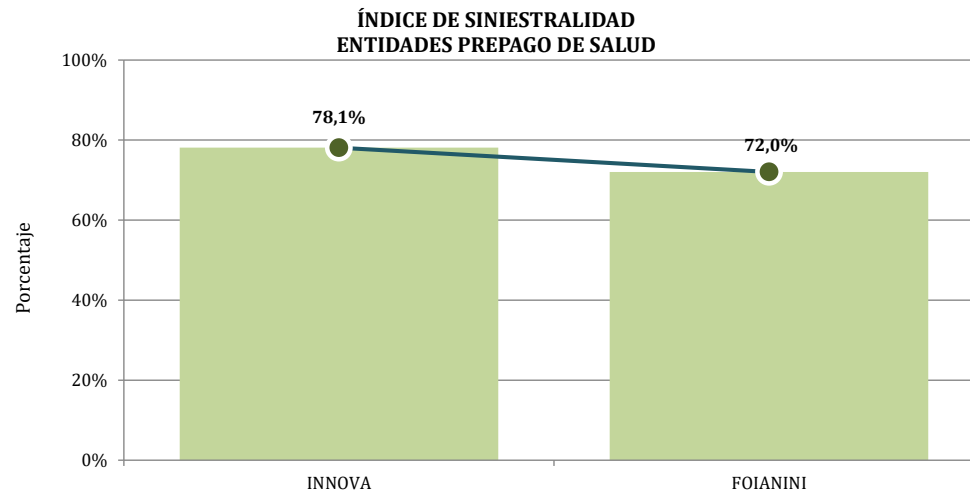
**ÍNDICE DE SINIESTRALIDAD
ENTIDADES PREPAGO DE SALUD
A Octubre de 2025
(En miles de Dólares Estadounidenses y Porcentajes)**

Tipo de Entidad	Entidad	Tarifa Anticipada	Servicios Prestados	Índice de Siniestralidad
Prepago de Salud	Innovasalud Servicios en Salud S.A. ⁽¹⁾	54	42	78,1%
	FOIANINISALUD MEDICINAPREPAGA S.A. ⁽²⁾	4.755	3.426	72,0%
Total Servicios de Prepago		4.809	3.468	72,1%

Fuente: Información técnico financiera reportada por las Entidades Prepago de Salud.

(1) Mediante Resolución Administrativa APS N° 056/2022 de 20/01/2022, se autoriza el funcionamiento de Innovasalud Servicios en Salud S.A., para la Prestación de Servicios Prepago de Salud.

(2) Mediante Resolución Administrativa APS N° 827/2022 de 15/06/2022, se autoriza el funcionamiento de FOIANINISALUD MEDICINAPREPAGA S.A., para la Prestación de Servicios Prepago de Salud.



**TARIFA ANTICIPADA
POR MODALIDAD Y RAMO
A Octubre de 2025
(En miles de Dólares Estadounidenses)**

Modalidad	Ramo	Innovasalud Servicios en Salud S.A. ⁽¹⁾	FOIANINISALUD MEDICINAPREPAGA S.A. ⁽²⁾	Total Entidades Prepago de Salud
Servicios de Prepago	Salud o Enfermedad.	54	4.755	4.809
	Defunción y/o Sepelio	-	-	-
Total Servicios de Prepago		54	4.755	4.809

Fuente: Información técnico financiera reportada por las Entidades Prepago de Salud.

(1) Mediante Resolución Administrativa APS N° 056/2022 de 20/01/2022, se autoriza el funcionamiento de Innovasalud Servicios en Salud S.A., para la Prestación de Servicios Prepago de Salud.

(2) Mediante Resolución Administrativa APS N° 827/2022 de 15/06/2022, se autoriza el funcionamiento de FOIANINISALUD MEDICINAPREPAGA S.A., para la Prestación de Servicios Prepago de Salud.

**SERVICIOS PRESTADOS
POR MODALIDAD Y RAMO
A Octubre de 2025
(En miles de Dólares Estadounidenses)**

Modalidad	Ramo	Innovasalud Servicios en Salud S.A. ⁽¹⁾	FOIANINISALUD MEDICINAPREPAGA S.A. ⁽²⁾	Total Entidades Prepago de Salud
Servicios de Prepago	Salud o Enfermedad.	42	3.426	3.468
	Defunción y/o Sepelio	-	-	-
Total Servicios de Prepago		42	3.426	3.468

Fuente: Información técnico financiera reportada por las Entidades Prepago de Salud.

(1) Mediante Resolución Administrativa APS N° 056/2022 de 20/01/2022, se autoriza el funcionamiento de Innovasalud Servicios en Salud S.A., para la Prestación de Servicios Prepago de Salud.

(2) Mediante Resolución Administrativa APS N° 827/2022 de 15/06/2022, se autoriza el funcionamiento de FOIANINISALUD MEDICINAPREPAGA S.A., para la Prestación de Servicios Prepago de Salud.

TARIFA ANTICIPADA
POR DEPARTAMENTO Y ENTIDAD PREPAGO DE SALUD
A Octubre de 2025
(En miles de Dólares Estadounidenses)

Modalidad	Entidad	Departamento									Total Nacional
		La Paz	Cochabamba	Santa Cruz	Oruro	Potosí	Tarija	Pando	Beni	Chuquisaca	
Prepago de Salud	Innovasalud Servicios en Salud S.A. ⁽¹⁾	30	6	6	4	3	2	0	2	1	54
	FOIANINISALUD MEDICINAPREPAGA S.A. ⁽²⁾	-	-	4.755	-	-	-	-	-	-	4.755
Total Servicios de Prepago		30	6	4.761	4	3	2	0	2	1	4.809

Fuente: Información técnico financiera reportada por las Entidades Prepago de Salud.

(1) Mediante Resolución Administrativa APS N° 056/2022 de 20/01/2022, se autoriza el funcionamiento de Innovasalud Servicios en Salud S.A., para la Prestación de Servicios Prepago de Salud.

(2) Mediante Resolución Administrativa APS N° 827/2022 de 15/06/2022, se autoriza el funcionamiento de FOIANINISALUD MEDICINAPREPAGA S.A., para la Prestación de Servicios Prepago de Salud.

SERVICIOS PRESTADOS
 POR DEPARTAMENTO Y ENTIDAD PREPAGO DE SALUD
 A Octubre de 2025
 (En miles de Dólares Estadounidenses)

Modalidad	Entidad	Departamento									Total Nacional
		La Paz	Cochabamba	Santa Cruz	Oruro	Potosí	Tarija	Pando	Beni	Chuquisaca	
Prepago de Salud	Innovasalud Servicios en Salud S.A. ⁽¹⁾	20	7	5	4	1	1	0	3	1	42
	FOIANINISALUD MEDICINAPREPAGA S.A. ⁽²⁾	-	-	3.426	-	-	-	-	-	-	3.426
Total Servicios de Prepago		20	7	3.431	4	1	1	0	3	1	3.468

Fuente: Información técnico financiera reportada por las Entidades Prepago de Salud.

(1) Mediante Resolución Administrativa APS N° 056/2022 de 20/01/2022, se autoriza el funcionamiento de Innovasalud Servicios en Salud S.A., para la Prestación de Servicios Prepago de Salud.

(2) Mediante Resolución Administrativa APS N° 827/2022 de 15/06/2022, se autoriza el funcionamiento de FOIANINISALUD MEDICINAPREPAGA S.A., para la Prestación de Servicios Prepago de Salud.

BALANCE GENERAL
ENTIDADES PREPAGO DE SALUD
Al 31 de Octubre de 2025
(En miles de Bolivianos)

DETALLE	Innovasalud Servicios en Salud S.A. ⁽¹⁾	FOIANINISALUD MEDICINAPREPAGA S.A. ⁽²⁾	TOTAL
ACTIVO			
[101] DISPONIBLE	1.191	9.126	10.317
[102] EXIGIBLE TECNICO	1.009	123	1.133
[103] EXIGIBLE ADMINISTRATIVO	436	4.424	4.859
[104] INVERSIONES	6.474	14.155	20.629
[105] BIENES DE USO	602	26	628
[106] BIENES RECIBIDOS EN PAGO	-	-	-
[107] TRANSITORIO	39	76	116
[108] DIFERIDO	1.551	32	1.584
TOTAL ACTIVO	11.302	27.963	39.264
PASIVO			
[201] ADELANTOS FINANCIEROS	-	-	-
[202] OBLIGACIONES TECNICAS	2	5.590	5.592
[203] OBLIGACIONES ADMINISTRATIVAS	1.290	534	1.824
[204] RESERVAS TECNICAS DE SEGUROS	247	206	453
[205] RESERVAS TECNICAS DE SERVICIO DE PREPAGO	9	664	673
[207] TRANSITORIO	-	-	-
[208] DIFERIDO	772	890	1.662
TOTAL PASIVO	2.320	7.883	10.203
PATRIMONIO			
[301] CAPITAL SUSCRITO Y PAGADO	9.000	16.920	25.920
[302] CUENTAS PENDIENTES DE CAPITALIZACION	0	-	0
[303] RESERVAS	32	-	32
[304] APORTES PARA FUTUROS AUMENTOS DE CAPITAL	-	-	-
[305] RESERVAS POR AJUSTES AL PATRIMONIO	-	-	-
[306] RESERVA POR REVALUO TECNICO	-	-	-
[307] RESULTADOS DE GESTIONES ANTERIORES	(30)	(56)	(86)
[308] RESULTADOS DEL PERIODO O GESTION	(20)	3.215	3.195
TOTAL PATRIMONIO	8.982	20.079	29.061
TOTAL PASIVO Y PATRIMONIO	11.302	27.963	39.264
CUENTAS DE ORDEN DEUDORAS			
[601] CUENTAS DE CONTROL	-	-	-
[602] DOCUMENTOS ENTREGADOS EN CUSTODIA	5.173	-	5.173
[603] CONTINGENTES	-	-	-
[609] DEUDORAS POR CONTRA	26.251	33.840	60.090
TOTAL CUENTAS DE ORDEN DEUDORAS	31.424	33.840	65.263
CUENTAS DE ORDEN ACREEDORAS			
[701] CUENTAS DE CONTROL	26.251	33.840	60.090
[702] DOCUMENTOS RECIBIDOS EN CUSTODIA	-	-	-
[703] CONTINGENTES	-	-	-
[709] ACREEDORAS POR CONTRA	5.173	-	5.173
TOTAL CUENTAS DE ORDEN ACREEDORAS	31.424	33.840	65.263

Fuente: Datos extraídos de los Estados Financieros enviados por las Entidades Prepago de Salud al 31 de octubre de 2025.

(1) Mediante Resolución Administrativa APS N° 056/2022 de 20/01/2022, se autoriza el funcionamiento de Innovasalud Servicios en Salud S.A., para la Prestación de Servicios Prepago de Salud.

(2) Mediante Resolución Administrativa APS N° 827/2022 de 15/06/2022, se autoriza el funcionamiento de FOIANINISALUD MEDICINAPREPAGA S.A., para la Prestación de Servicios Prepago de Salud.

ESTADO DE RESULTADOS
ENTIDADES PREPAGO DE SALUD
Al 31 de Octubre de 2025
(En miles de Bolivianos)

DETALLE	Innovasalud Servicios en Salud S.A. ⁽¹⁾	FOIANINISALUD MEDICINAPREPAGA S.A. ⁽²⁾	TOTAL
[401] PRODUCCION	8.852	33.038	41.890
[501] ANULACION PRODUCCION	2	419	422
[402] TARIFA ANTICIPADA ACEPTADA EN REASEGURO NACIONAL	-	-	-
[502] ANULACION TARIFAS ANTICIPADAS ACEPTADAS EN REASEGURO NACIONAL	-	-	-
[403] TARIFAS ANTICIPADAS ACEPTADAS EN REASEGURO EXTRANJERO	-	-	-
[503] ANULACION TARIFAS ANTICIPADAS ACEPTADAS EN REASEGURO EXTRANJERO	-	-	-
PRODUCCION NETA DE ANULACION	8.850	32.619	41.469
[506] TARIFAS ANTICIPADAS CEDIDAS EN REASEGURO NACIONAL	-	-	-
[406] ANULACION DE TARIFAS ANTICIPADAS CEDIDAS EN REASEGURO NACIONAL	-	-	-
[507] TARIFAS ANTICIPADAS CEDIDAS EN REASEGURO EXTRANJERO	-	-	-
[407] ANULACION DE TARIFAS ANTICIPADAS CEDIDAS EN REASEGURO EXTRANJERO	-	-	-
PRODUCCION NETA DE REASEGURO	8.850	32.619	41.469
[508] CONSTITUCION DE RESERVAS TECNICAS DE SEGUROS	371	95	466
[408] LIBERACION DE RESERVAS TECNICAS DE SEGUROS	363	101	464
PRIMAS DEVENGADAS	8.842	32.624	41.466
[509] COSTOS DE PRODUCCION	451	289	740
[409] REINTEGRO COSTOS DE PRODUCCION	-	-	-
[510] CONSTITUCION DE RESERVAS TECNICAS DE SERVICIOS DE PREPAGO	399	135	534
[410] LIBERACION DE RESERVAS TECNICAS POR SERVICIO DE PREPAGO	406	236	642
[511] SERVICIOS DE PREPAGO	288	23.499	23.787
[411] REINTEGRO DE SINIESTROS Y RENTAS	-	-	-
[512] COSTOS DE SALVATAJE Y RECUPERO	-	-	-
[412] RECUPEROS	-	-	-
RESULTADO TÉCNICO BRUTO	8.111	8.937	17.048
[413] SERVICIO DE PREPAGO REEMBOLSADOS POR CESIONES REASEGURO NACIONAL	-	-	-
[513] PARTICIPACION RECUPEROS POR CESIONES REASEGURO NACIONAL	-	-	-
[514] COSTOS DE CESIONES REASEGURO NACIONAL	-	-	-
[414] PRODUCTOS DE CESIONES REASEGURO NACIONAL	-	-	-
[415] SERVICIOS DE PREPAGO REEMBOLSADOS POR CESIONES REASEGURO EXTRANJERO	-	-	-
[515] PARTICIPACION RECUPEROS POR CESIONES REASEGURO EXTRANJERO	-	-	-
[516] COSTOS DE CESIONES REASEGURO EXTRANJERO	-	-	-
[416] PRODUCTOS DE CESIONES REASEGURO EXTRANJERO	-	-	-
[517] PARTICIPACION DE SERVICIOS DE PREPAGO ACEPTADOS EN REASEGURO NACIONAL	-	-	-
[417] PARTICIPACION RECUPEROS POR REASEGURO NACIONAL ACEPTADO	-	-	-
[518] COSTOS DE ACEPTACIONES REASEGURO NACIONAL	-	-	-
[418] PRODUCTOS DE ACEPTACIONES REASEGURO NACIONAL	-	-	-
[519] PARTICIPACION DE SERVICIOS DE PREPAGO ACEPTADOS EN REASEGURO NACIONAL	-	-	-
[419] PARTICIPACION RECUPEROS POR REASEGURO EXTRANJERO ACEPTADO	-	-	-
[520] COSTOS DE ACEPTACIONES REASEGURO EXTRANJERO	-	-	-
[420] PRODUCTOS DE ACEPTACIONES REASEGURO EXTRANJERO	-	-	-
RESULTADO TÉCNICO NETO DE REASEGURO	8.111	8.937	17.048
[521] GASTOS ADMINISTRATIVOS	10.134	6.099	16.233
[421] INGRESOS ADMINISTRATIVOS	428	510	938
RESULTADO OPERACIONAL	(1.595)	3.348	1.753
[422] PRODUCTOS DE INVERSION	145	265	411
[522] COSTOS DE INVERSION	267	321	587
[423] REINTEGRO DE PREVISION	-	-	-
[523] PREVISION	4	-	4
[424] GANANCIA POR VENTA DE ACTIVOS	-	-	-
[524] PERDIDA POR VENTA	-	-	-
RESULTADO FINANCIERO	(1.720)	3.293	1.572
[425] AJUSTE POR INFLACION Y DIFERENCIAS DE CAMBIO	1.703	9	1.711
[525] AJUSTE POR INFLACION Y DIFERENCIAS DE CAMBIO	2	86	88
RESULTADO DEL PERIODO O GESTIÓN	(20)	3.215	3.195

Fuente: Datos extraídos de los Estados Financieros enviados por las Entidades Prepago de Salud al 31 de octubre de 2025.

(1) Mediante Resolución Administrativa APS N° 056/2022 de 20/01/2022, se autoriza el funcionamiento de Innovasalud Servicios en Salud S.A., para la Prestación de Servicios Prepago de Salud.

(2) Mediante Resolución Administrativa APS N° 827/2022 de 15/06/2022, se autoriza el funcionamiento de FOIANINISALUD MEDICINAPREPAGA S.A., para la Prestación de Servicios Prepago de Salud.

UNIDAD DE NORMAS Y ESTADÍSTICAS



6. CALIFICACIONES DE RIESGO

CALIFICACIONES DE RIESGO PARA ENTIDADES DE SEGUROS

Entidad Aseguradora	Calificadora	Capacidad de Pago de Siniestros		Fecha de Calificación	Tendencia
		Nomenclatura ASFI (*)	Nomenclatura Calificadora		
La Boliviana Ciacruz de Seguros y Reaseguros S.A.	AESA RATINGS	AA1	AA+	26/09/2025	En Desarrollo
	Moody's Local PE Clasificadora de Riesgo S.A.	AA2	AA.bo	18/09/2025	Estable
Seguros y Reaseguros Credinform International S.A.	AESA RATINGS	AA3	AA-	26/09/2025	Estable
	PACIFIC CREDIT RATING - PCR	AA3	BAA-	19/09/2025	Estable
Seguros Illimani S.A	AESA RATINGS	B3	B-	26/09/2025	En Desarrollo
	Moody's Local PE Clasificadora de Riesgo S.A.	C	CCC+.bo	18/09/2025	Positiva
Alianza Compañía de Seguros y Reaseguros S.A.	AESA RATINGS	AA1	AA+	26/09/2025	Estable
	Moody's Local PE Clasificadora de Riesgo S.A.	AA1	AA+.bo	18/09/2025	Estable
Bisa Seguros y Reaseguros S.A.	AESA RATINGS	AA1	AA+	26/09/2025	En Desarrollo
	PACIFIC CREDIT RATING - PCR	AA1	BAA+	19/09/2025	Estable
Compañía de Seguros y Reaseguros Fortaleza S.A.	AESA RATINGS	A3	A-	26/09/2025	Estable
	PACIFIC CREDIT RATING - PCR	A3	BA-	19/09/2025	Estable
Nacional Seguros Patrimoniales y Fianzas S.A.	AESA RATINGS	A1	A+	26/09/2025	Negativa
	Moody's Local PE Clasificadora de Riesgo S.A.	A1	A+.bo	18/09/2025	Estable
Unibienes Seguros y Reaseguros Patrimoniales S.A.	AESA RATINGS	A2	A	26/09/2025	Negativa
	PACIFIC CREDIT RATING - PCR	AA3	BAA-	19/09/2025	Negativa
Crediseguro S.A. Seguros Generales	AESA RATINGS	AA1	AA+	26/09/2025	Estable
	Moody's Local PE Clasificadora de Riesgo S.A.	AA3	AA-.bo	18/09/2025	Estable
Mercantil Santa Cruz Seguros y Reaseguros Generales S.A.	AESA RATINGS	A1	A+	26/09/2025	Positiva
	PACIFIC CREDIT RATING - PCR	AA3	BAA-	19/09/2025	Estable
La Vitalicia Seguros y Reaseguros de Vida S.A.	AESA RATINGS	A3	A-	26/09/2025	Negativa
	PACIFIC CREDIT RATING - PCR	A1	BA+	19/09/2025	Estable
La Boliviana Ciacruz Seguros Personales S.A.	AESA RATINGS	AA2	AA	26/09/2025	Positiva
	Moody's Local PE Clasificadora de Riesgo S.A.	AA2	AA.bo	18/09/2025	Estable
Nacional Seguros Vida y Salud S.A.	AESA RATINGS	AA3	AA-	26/09/2025	Negativa
	Moody's Local PE Clasificadora de Riesgo S.A.	A1	A+.bo	18/09/2025	Estable
Alianza Vida Seguros y Reaseguros S.A.	AESA RATINGS	AA2	AA	26/09/2025	Estable
	Moody's Local PE Clasificadora de Riesgo S.A.	AA3	AA-.bo	18/09/2025	Estable
Crediseguro S.A. Seguros Personales	AESA RATINGS	AA1	AA+	26/09/2025	Estable
	Moody's Local PE Clasificadora de Riesgo S.A.	AA2	AA.bo	18/09/2025	Estable
Seguros y Reaseguros Personales Univida S.A.	AESA RATINGS	AA3	AA-	26/09/2025	Estable
	Moody's Local PE Clasificadora de Riesgo S.A.	AA3	AA-.bo	18/09/2025	Positiva
Compañía de Seguros de Vida Fortaleza S.A.	AESA RATINGS	A3	A-	26/09/2025	Positiva
	PACIFIC CREDIT RATING - PCR	A2	BA	19/09/2025	Estable
Santa Cruz Vida y Salud Seguros y Reaseguros Personales S.A.	AESA RATINGS	D	D	26/09/2025	-
	PACIFIC CREDIT RATING - PCR	D	BDD	19/09/2025	-

Fuente: Reportes enviados a esta Autoridad de Fiscalización por las Calificadoras de Riesgo a Septiembre de 2025.

(*) Categorías y niveles de calificación según Reglamento para Entidades Calificadoras de Riesgo, Categorías y Niveles para Calificación de Riesgo de Compañías de Seguros y Reaseguros de la Autoridad de Supervisión de Sistema Financiero - ASFI.

(1) La Resolución Administrativa APS/DI/DS/N° 1785/2024 de 13/12/2024, autoriza la Fusión por Absorción de Bupa Insurance (Bolivia) S.A. a Bisa Seguros y Reaseguros S.A., mediante la incorporación de la primera a esta última, conforme lo acordado por las Entidades Aseguradoras y revoca la autorización de funcionamiento de Bupa Insurance (Bolivia) S.A. emitida mediante Resolución Administrativa/SPVS/IS/N° 883 de 14/11/2008.

CALIFICACIONES DE RIESGO PARA ENTIDADES PREPAGO DE SALUD

Entidades	Calificadora	Capacidad de Pago de Siniestros		Fecha de Calificación	Tendencia
		Nomenclatura ASFI	Nomenclatura Calificadora		
Innovasalud Servicios en Salud S.A. ⁽¹⁾	AESA RATINGS	BBB3	BBB-	26/09/2025	En Desarrollo
	Moody's Local PE Clasificadora de Riesgo S.A.	A2	A.bo	18/09/2025	Estable
FOIANINISALUD MEDICINAPREPAGA S.A. ⁽²⁾	AESA RATINGS	BBB2	BBB	26/09/2025	Estable

Fuente: Reportes enviados a esta Autoridad de Fiscalización por las Calificadoras de Riesgo a Septiembre de 2025.

(1) Nota. Mediante Resolución Administrativa APS N° 056/2022 de 20/01/2022, se autoriza el funcionamiento de Innovasalud Servicios en Salud S.A., para la Prestación de Servicios Prepago de Salud.

(2) Nota. Mediante Resolución Administrativa APS N° 827/2022 de 15/06/2022, se autoriza el funcionamiento de FOIANINISALUD MEDICINAPREPAGA S.A., para la Prestación de Servicios Prepago de Salud.