



**BOLETÍN ESTADÍSTICO MENSUAL DE SEGUROS
AL 31 DE MAYO DE 2025**

CONTENIDO

- 1. PRODUCCIÓN Y SINIESTROS**
- 2. ENTIDADES ASEGURADORAS**
- 3. INFORMACIÓN POR DEPARTAMENTO**
- 4. INFORMACIÓN DE INTERMEDIARIOS**
- 5. ENTIDADES PREPAGO DE SALUD**
- 6. CALIFICACIONES DE RIESGO**

ABREVIATURAS

ENTIDADES DE SEGUROS GENERALES Y FIANZAS:

LBC-G: La Boliviana Ciacruz de Seguros y Reaseguros S.A.
CRE-G: Seguros y Reaseguros Credinform International S.A.
ILL-G: Seguros Ilimani S.A.
ALI-G: Alianza Compañía de Seguros y Reaseguros S.A.
BIS-G: Bisa Seguros y Reaseguros S.A.
FOR-G: Compañía de Seguros y Reaseguros Fortaleza S.A.
NAL-G: Nacional Seguros Patrimoniales y Fianzas S.A.
UNI-G: Unibienes Seguros y Reaseguros Patrimoniales S.A.
CRS-G: Crediseguro S.A. Seguros Generales
MSC-G: Mercantil Santa Cruz Seguros y Reaseguros Generales S.A.

ENTIDADES DE SEGUROS DE PERSONAS:

LVI-P: La Vitalicia Seguros y Reaseguros de Vida S.A.
LBC-P: La Boliviana Ciacruz Seguros Personales S.A.
NAL-P: Nacional Seguros Vida y Salud S.A.
ALI-P: Alianza Vida Seguros y Reaseguros S.A.
CRS-P: Crediseguro S.A Seguros Personales
UNI-P: Seguros y Reaseguros Personales Univida S.A.
FOR-P: Compañía de Seguros de Vida Fortaleza S.A.
SC-P: Santa Cruz Vida y Salud Seguros y Reaseguros Personales S.A.

ENTIDADES PREPAGO DE SALUD

INNOVA: Innovasalud Servicios en Salud S.A.
FOIANINI: FOIANINISALUD MEDICINAPREPAGA S.A.

RAMOS:

INC: Incendio y Aliados
ROB: Robo
TRA: Transportes
EMB: Embarcaciones
AUT: Automotores
AER: Aeronavegación
RTE: Ramos Técnicos
RCI: Responsabilidad Civil
RVM: Riesgos Varios Misceláneos
AGR: Seguros Agropecuarios
SEN: Salud o Enfermedad
APE: Accidentes Personales
FIA: Fianzas
FID: Fidelidad de Empleados
COALC: Cumplimiento de Obligaciones Legales y Contractuales de Telecomunicaciones
GCOA: Garantía de Cumplimiento de Obligaciones Aduaneras
CPR: Caución a Primer Requerimiento para el Pago Diferido de Tributos Aduaneros de Importación
SOAT: Seguro Obligatorio de Accidentes de Tránsito

SOATC: Seguro Obligatorio de Accidentes de la Trabajadora y el Trabajador en el Ámbito de la Construcción
VIN-LP: Vida Individual Largo Plazo
VIN-CP: Vida Individual Corto Plazo
VGP-CP: Vida en Grupo Corto Plazo
DEF-LP: Defunción y/o Sepelio Largo Plazo
DEF-CP: Defunción y/o Sepelio Corto Plazo
REN: Rentas
DHI-LP: Desgravamen Hipotecario Largo Plazo
DHI-CP: Desgravamen Hipotecario Corto Plazo
SEN-PP: Salud o Enfermedad Prepago
DEF-PP: Defunción y/o Sepelio Prepago

TIPO DE CAMBIO AL 31.05.2025

Bs. 6,86 x 1,00 USD.

UNIDAD DE NORMAS Y ESTADÍSTICAS



1. PRODUCCIÓN Y SINIESTROS

**PRODUCCIÓN Y SINIESTROS
POR MODALIDAD Y RAMO
A Mayo de 2025
(En miles de Dólares Estadounidenses)**

Modalidad	Ramo	Producción Directa Neta Anulaciones	Producción Aceptada en Reaseguro	Producción Total Suscrita	Producción Cedida a Reaseguro	Producción Neta Retenida	Siniestros Directos	Siniestros por Reaseguro Aceptado	Siniestros Totales	Siniestros Reembolsados por Reaseguro Cedido	Siniestros Neto Retenido
Seguros Generales	Incendio	21.474	6.470	27.944	19.831	8.113	6.091	3.053	9.144	6.308	2.836
	Robo	2.054	-	2.054	120	1.933	88	-	88	55	32
	Transportes	7.469	284	7.753	2.959	4.794	2.593	92	2.686	1.248	1.438
	Naves o Embarcaciones	67	6	72	5	67	20	-	20	-	20
	Automotores	46.591	5.478	52.068	12.560	39.509	31.626	2.554	34.181	9.053	25.127
	Aeronavegación	3.304	126	3.430	2.167	1.263	127	-	127	64	63
	Ramos Técnicos	10.847	475	11.322	8.328	2.994	3.542	143	3.685	2.451	1.234
	Responsabilidad Civil	11.619	2.082	13.701	7.820	5.881	2.376	687	3.062	1.983	1.079
	Riesgos Varios Misceláneos	33.949	2.461	36.410	18.687	17.723	4.741	104	4.844	2.224	2.621
	Agropecuarios	10	-	10	-134	144	6	-	6	-	6
	Salud o Enfermedad	25.449	855	26.304	2.869	23.435	22.832	566	23.398	5.616	17.781
	Accidentes Personales	2.023	1.283	3.306	799	2.507	932	753	1.685	463	1.222
Total Seguros Generales		164.855	19.519	184.374	76.012	108.362	74.975	7.951	82.926	29.466	53.460
Seguros de Fianzas	Seriedad de Propuesta	190	1	191	119	72	33	-	33	16	17
	Cumplimiento de Obra	1.987	3	1.990	1.411	580	6.783	-	6.783	6.399	384
	Buena Ejecución de Obra	561	-	561	456	105	0	-	0	1	-1
	Cumplimiento de Servicios	897	20	917	570	347	41	-	41	16	25
	Cumplimiento de Suministros	386	-	386	281	105	207	-	207	43	163
	Inversión de Anticipos	2.788	9	2.798	1.977	821	2.058	-	2.058	1.130	928
	Fidelidad de Empleados	264	33	297	176	121	14	-	14	7	7
	Créditos	69	-	69	36	33	2	-	2	-	2
	Garantía de Cumplimiento de Obligaciones Aduaneras	925	48	973	538	435	-	-	-	-	-
	Cumplimiento de Obligaciones y/o Derechos Contractuales	473	279	752	605	147	-	-	-	-	-
	Garantía de Funcionamiento de Maquinaria y/o Equipo	0	-	0	0	0	-	-	-	-	-
	Garantía para restitución de importes devueltos por el SIN	-	-	-	-	-	-	-	-	-	-
	Caucción a Primer Requerimiento para el Pago Diferido de Tributos Aduaneros de Importación	-	-	-	-	-	-	-	-	-	-
Total Seguros de Fianzas		8.540	393	8.933	6.168	2.765	9.138	-	9.138	7.613	1.525
Seguros Obligatorios	Accidentes de Tránsito	24.446	-	24.446	-	24.446	7.482	42	7.524	24	7.500
	Accidentes de Construcción ⁽²⁾	171	-	171	-	171	46	-	46	-	46
Total Seguros Obligatorios		24.617	-	24.617	-	24.617	7.528	42	7.570	24	7.546
Seguros de Personas	Vida Individual LP	12.448	-	12.448	1.711	10.737	1.158	-	1.158	506	652
	Vida Individual CP	8.856	-	8.856	3.242	5.614	2.061	-	2.061	588	1.472
	Rentas	2.032	-	2.032	383	1.649	370	-	370	172	199
	Defunción y/o Sepelio LP	-	-	-	-	-	-	-	-	-	-
	Defunción y/o Sepelio de CP	66	-	66	-	66	51	-	51	1	50
	Vida en Grupo de CP	12.562	-	12.562	3.442	9.121	3.343	-	3.343	1.531	1.812
	Salud o Enfermedad	10.384	-	10.384	3.030	7.355	6.422	-	6.422	2.010	4.412
	Desgravamen Hipotecario LP	-	-	-	-	-	-	-	-	-	-
	Desgravamen Hipotecario CP	103.545	9.354	112.900	42.328	70.572	46.549	8.385	54.934	23.942	30.992
	Accidentes Personales	4.303	119	4.422	1.788	2.634	1.837	3	1.840	1.080	760
Total Seguros de Personas		154.196	9.473	163.670	55.923	107.746	61.791	8.388	70.179	29.829	40.350
Servicios de Prepago ⁽¹⁾	Salud o Enfermedad	12	-	12	-	12	3	-	3	-	3
	Defunción y/o Sepelio	-	-	-	-	-	-	-	-	-	-
Total Servicios de Prepago		12	-	12	-	12	3	-	3	-	3
Seguros Previsionales	Riesgo Común	-	-	-	-	-	-	-	-	-	-
	Riesgo Profesional	-	-	-	-	-	-	-	-	-	-
	Riesgo Laboral	-	-	-	-	-	-	-	-	-	-
	Vitalicios	-	-	-	-	-	1.059	-	1.059	-	1.059
	Invalidez	-	-	-	-	-	(0)	-	-0	-	-0
	Muerte	-	-	-	-	-	(33)	-	-33	-	-33
	Gastos Funerarios	-	-	-	-	-	4	-	4	-	4
	Sistema de Reparto	-	-	-	-	-	-	-	-	-	-
Total Seguros Previsionales		-	-	-	-	-	1.031	-	1.031	-	1.031
Total general		352.220	29.385	381.605	138.104	243.502	154.466	16.381	170.847	66.932	103.915

Fuente: Información técnico financiera reportada por las Entidades Aseguradoras.

(1) Mediante Resolución Administrativa APS N° 231/2019 de 11/02/2019, se autoriza la adecuación del objeto social de Nacional Seguros Vida y Salud S.A., para la Prestación de Servicios Prepago de Salud.

(2) Mediante Resolución Administrativa APS N° 380/2021 de 22/04/2021, se habilita a Seguros y Reaseguros Personales Univida S.A. para la Administración y Comercialización del Seguro Obligatorio de Accidentes de la Trabajadora y el Trabajador en el Ámbito de la Construcción - SOATC.

Nota. La Resolución Administrativa APS/DJ/DS/N° 1785/2024 de 13/12/2024, autoriza la Fusión por Absorción de Bupa Insurance (Bolivia) S.A. a Bupa Seguros y Reaseguros S.A., mediante la incorporación de la primera a esta última, conforme lo acordado por las Entidades Aseguradoras y revoca la autorización de funcionamiento de Bupa Insurance (Bolivia) S.A. emitida mediante Resolución Administrativa/SPVS/IS/N° 883 de 14/11/2008.

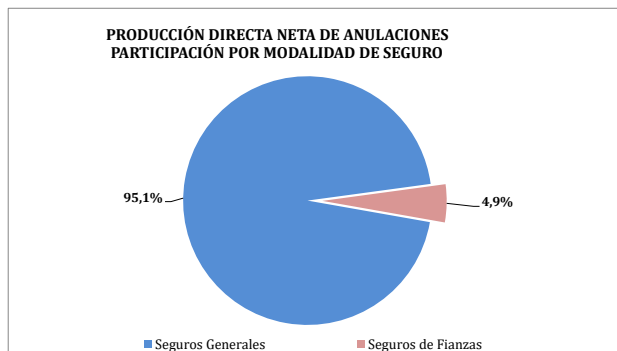
**PRODUCCIÓN Y SINIESTROS
POR ENTIDADES DE SEGUROS GENERALES Y FIANZAS Y SEGUROS DE PERSONAS
A Mayo de 2025
(En miles de Dólares Estadounidenses)**

Entidades	Modalidad de Seguro	Producción Directa Neta Anulaciones	Producción Aceptada en Reaseguro	Producción Total Suscrita	Producción Cedida a Reaseguro	Producción Neta Retenida	Siniestros Directos	Siniestros por Reaseguro Aceptado	Siniestros Totales	Siniestros Reembolsados por Reaseguro Cedido	Siniestros Neto Retenido
Seguros Generales y Fianzas	Seguros Generales	164.855	19.519	184.374	76.012	108.362	74.975	7.951	82.926	29.466	53.460
	Seguros de Fianzas	8.540	393	8.933	6.168	2.765	9.138	-	9.138	7.613	1.525
	Seguros Obligatorios	-	-	-	-	-	3	26	29	-	29
Total Seguros Generales y Fianzas		173.395	19.912	193.307	82.180	111.127	84.116	7.977	92.093	37.079	55.014
Seguros de Personas	Seguros Obligatorios	24.617	-	24.617	-	24.617	7.525	16	7.541	24	7.517
	Seguros de Personas	154.196	9.473	163.670	55.923	107.746	61.791	8.388	70.179	29.829	40.350
	Servicios de Prepago	12	-	12	-	12	3	-	3	-	3
	Seguros Previsionales	-	-	-	-	-	1.031	-	1.031	-	1.031
Total Seguros de Personas		178.825	9.473	188.298	55.923	132.375	70.350	8.404	78.754	29.853	48.900
Total Entidades Aseguradoras		352.220	29.385	381.605	138.104	243.502	154.466	16.381	170.847	66.932	103.915

Fuente: Información técnico financiera reportada por las Entidades Aseguradoras.
 Nota: La Resolución Administrativa AFS/DI/DS/N° 1785/2024 de 13/12/2024, autoriza la Fusión por Absorción de Bupa Insurance (Bolivia) S.A. a Bisa Seguros y Reaseguros S.A., mediante la incorporación de la primera a esta última, conforme lo acordado por las Entidades Aseguradoras y revoca la autorización de funcionamiento de Bupa Insurance (Bolivia) S.A. emitida mediante Resolución Administrativa/SPVS/IS/N° 883 de 14/11/2008.

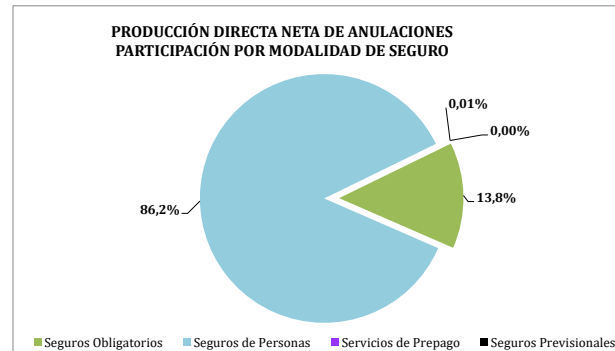
ENTIDADES DE SEGUROS GENERALES Y FIANZAS

PRODUCCIÓN DIRECTA NETA DE ANULACIONES PARTICIPACIÓN POR MODALIDAD DE SEGURO

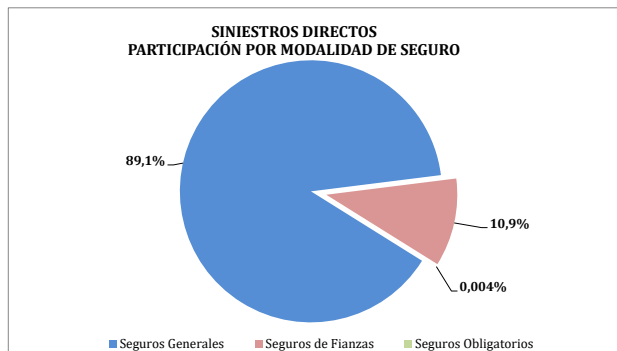


ENTIDADES DE SEGUROS DE PERSONAS

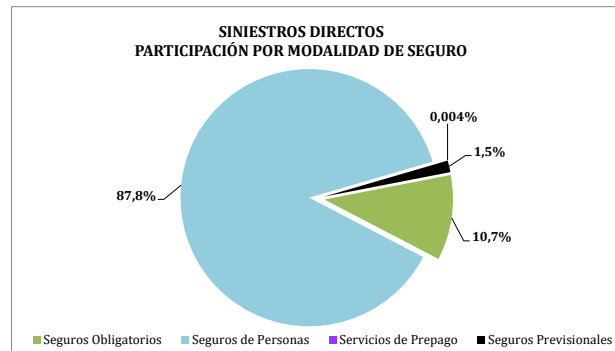
PRODUCCIÓN DIRECTA NETA DE ANULACIONES PARTICIPACIÓN POR MODALIDAD DE SEGURO



SINIESTROS DIRECTOS PARTICIPACIÓN POR MODALIDAD DE SEGURO



SINIESTROS DIRECTOS PARTICIPACIÓN POR MODALIDAD DE SEGURO



**PRODUCCIÓN DIRECTA NETA DE ANULACIONES
POR MODALIDAD Y RAMO
A Mayo de 2025
(En miles de Dólares Estadounidenses)**

Modalidad	Ramo	La Boliviana Círculo de Seguros y Reaseguros S.A.	Seguros y Reaseguros Creditivos Internacionales S.A.	Seguros Himani S.A.	Alianza Compañía de Seguros y Reaseguros S.A.	Bisa Seguros y Reaseguros S.A. (3)	Compañía de Seguros y Reaseguros Fortaleza S.A.	Nacional Seguros Patrimoniales y Fianzas S.A.	Unibienes Seguros y Reaseguros Patrimoniales S.A.	Crediseguro S.A. Seguros Generales	Mercantil Santa Cruz Seguros y Reaseguros Generales S.A.	Total Seguros Generales y Fianzas	La Vitalicia Seguros y Reaseguros de Vida S.A.	La Boliviana Círculo Seguros Personales S.A.	Nacional Seguros Vida y Salud S.A. (1)	Alianza Vida Seguros y Reaseguros S.A.	Crediseguro S.A. Seguros Personales	Seguros y Reaseguros Personales Unividá S.A.	Compañía de Seguros de Vida Fortaleza S.A.	Santa Cruz Vida y Salud Seguros Personales S.A.	Total Seguros de Personas	Total general
Seguros Generales	Incendio	8.990	276	3	3.683	2.112	1.696	1.063	1.062	723	1.865	21.474	-	-	-	-	-	-	-	-	-	21.474
	Robo	-	0	-	114	-	0	128	1.811	-	-	2.054	-	-	-	-	-	-	-	-	-	2.054
	Transportes	1.115	1.829	7	1.913	884	909	592	41	-	180	7.469	-	-	-	-	-	-	-	-	-	7.469
	Naves o Embarcaciones	39	1	-	7	8	3	-	8	-	-	67	-	-	-	-	-	-	-	-	-	67
	Automotores	8.731	9.006	51	7.244	6.705	4.156	4.651	3.356	-	2.689	46.591	-	-	-	-	-	-	-	-	-	46.591
	Aeronavegación	357	185	-	73	247	549	5	1.832	-	56	3.204	-	-	-	-	-	-	-	-	-	3.204
	Ramos Técnicos	5.632	959	75	1.432	948	453	816	443	15	74	10.847	-	-	-	-	-	-	-	-	-	10.847
	Responsabilidad Civil	1.509	3.265	76	2.005	517	484	365	3.274	0	125	11.619	-	-	-	-	-	-	-	-	-	11.619
	Riesgos Varios Misceláneos	3.048	1.260	-	566	3.727	234	482	21.120	914	2.598	33.949	-	-	-	-	-	-	-	-	-	33.949
	Agropecuarios	-	(0)	-	-	-	-	-	10	-	-	10	-	-	-	-	-	-	-	-	-	10
	Salud o Enfermedad	-	128	-	12.928	12.393	-	-	-	-	-	25.449	-	-	-	-	-	-	-	-	-	25.449
	Accidentes Personales	368	295	6	238	390	161	224	133	4	204	2.023	-	-	-	-	-	-	-	-	-	2.023
Total Seguros Generales		29.787	17.207	218	30.203	27.933	8.645	8.326	33.090	1.657	7.791	164.855	-	-	-	-	-	-	-	-	-	164.855
Seguros de Fianzas	Seriedad de Propuesta	0	27	9	76	-	37	41	0	-	-	190	-	-	-	-	-	-	-	-	-	190
	Cumplimiento de Obra	14	344	6	854	-	254	392	124	-	-	1.987	-	-	-	-	-	-	-	-	-	1.987
	Buena Ejecución de Obra	0	47	17	451	2	32	11	-	-	-	561	-	-	-	-	-	-	-	-	-	561
	Cumplimiento de Servicios	78	54	7	363	0	99	295	2	-	-	897	-	-	-	-	-	-	-	-	-	897
	Cumplimiento de Suministros	13	39	4	239	-	25	37	29	-	-	386	-	-	-	-	-	-	-	-	-	386
	Inversión de Anticipos	38	427	-	997	-	365	865	96	-	-	2.788	-	-	-	-	-	-	-	-	-	2.788
	Fidelidad de Empleados	13	15	99	1	99	112	20	112	0	3	264	-	-	-	-	-	-	-	-	-	264
	Créditos	-	14	-	2	-	18	35	-	-	-	69	-	-	-	-	-	-	-	-	-	69
	Garantía de Cumplimiento de Obligaciones Aduaneras	-	33	86	2	-	53	145	605	-	-	925	-	-	-	-	-	-	-	-	-	925
	Cumplimiento de Obligaciones y/o Derechos Contractuales	-	18	-	2	-	122	-	330	-	-	473	-	-	-	-	-	-	-	-	-	473
	Garantía de Funcionamiento de Maquinaria y/o Equipo	-	-	-	-	-	0	-	-	-	-	0	-	-	-	-	-	-	-	-	-	0
	Garantía para restitución de importes devueltos por el SIN	-	-	-	-	-	-	-	-	-	-	-	-	-	-	-	-	-	-	-	-	-
	Caución a Primer Requerimiento para el Pago Diferido de Tributos Aduaneros de Importación	-	-	-	-	-	-	-	-	-	-	-	-	-	-	-	-	-	-	-	-	-
Total Seguros de Fianzas		155	1.018	129	3.087	22	1.118	1.820	1.187	-	3	8.540	-	-	-	-	-	-	-	-	-	8.540
Seguros Obligatorios	Accidentes de Tránsito	-	-	-	-	-	-	-	-	-	-	-	-	-	-	-	-	-	-	24.446	-	24.446
	Accidentes de Construcción (2)	-	-	-	-	-	-	-	-	-	-	-	-	-	-	-	-	-	-	171	-	171
Total Seguros Obligatorios		-	-	-	-	-	-	-	-	-	-	-	-	-	-	-	-	-	-	24.617	-	24.617
Seguros de Personas	Vida Individual LP	-	-	-	-	-	-	-	-	-	-	-	8.211	97	3.076	1.064	-	-	-	-	-	12.448
	Vida Individual CP	-	-	-	-	-	-	-	-	-	-	-	112	5.781	2.222	125	1	553	62	-	-	8.856
	Rentas	-	-	-	-	-	-	-	-	-	-	-	-	1	-	-	0	2.031	-	-	-	2.032
	Defunción y/o Sepelio LP	-	-	-	-	-	-	-	-	-	-	-	-	-	-	-	-	-	-	-	-	-
	Defunción y/o Sepelio CP	-	-	-	-	-	-	-	-	-	-	-	-	0	6	60	-	1	-	-	-	66
	Vida en Grupo de CP	-	-	-	-	-	-	-	-	-	-	-	790	5.263	1.256	2.576	1.867	691	119	-	-	12.562
	Salud o Enfermedad	-	-	-	-	-	-	-	-	-	-	147	68	6.500	2.892	-	554	223	-	-	-	10.384
	Desgravamen Hipotecario LP	-	-	-	-	-	-	-	-	-	-	-	-	-	-	-	-	-	-	-	-	-
	Desgravamen Hipotecario CP	-	-	-	-	-	-	-	-	-	-	-	5.627	22.316	28.133	20.793	8.548	14.509	3.620	-	-	103.545
	Accidentes Personales	-	-	-	-	-	-	-	-	-	-	-	66	836	831	518	64	1.671	317	-	-	4.303
Total Seguros de Personas		-	-	-	-	-	-	-	-	-	-	-	14.952	34.361	42.023	28.028	10.481	20.010	4.341	-	-	154.196
Servicios de Prepago	Salud o Enfermedad	-	-	-	-	-	-	-	-	-	-	-	-	-	-	12	-	-	-	-	-	12
	Defunción y/o Sepelio	-	-	-	-	-	-	-	-	-	-	-	-	-	-	-	-	-	-	-	-	-
Total Servicios de Prepago		-	-	-	-	-	-	-	-	-	-	-	-	-	-	12	-	-	-	-	-	12
Seguros Previsionales	Riesgo Común	-	-	-	-	-	-	-	-	-	-	-	-	-	-	-	-	-	-	-	-	-
	Riesgo Profesional	-	-	-	-	-	-	-	-	-	-	-	-	-	-	-	-	-	-	-	-	-
	Riesgo Laboral	-	-	-	-	-	-	-	-	-	-	-	-	-	-	-	-	-	-	-	-	-
	Vitalicios	-	-	-	-	-	-	-	-	-	-	-	-	-	-	-	-	-	-	-	-	-
	Invalidez	-	-	-	-	-	-	-	-	-	-	-	-	-	-	-	-	-	-	-	-	-
	Muerte	-	-	-	-	-	-	-	-	-	-	-	-	-	-	-	-	-	-	-	-	-
	Gastos Funerarios	-	-	-	-	-	-	-	-	-	-	-	-	-	-	-	-	-	-	-	-	-
	Sistema de Reparto	-	-	-	-	-	-	-	-	-	-	-	-	-	-	-	-	-	-	-	-	-
Total Seguros Previsionales		-	-	-	-	-	-	-	-	-	-	-	-	-	-	-	-	-	-	-	-	-
Total general		29.942	18.225	347	33.290	27.955	9.763	10.146	34.277	1.657	7.794	173.395	14.952	34.361	42.034	28.028	10.481	44.627	4.341	-	-	178.825

Fuente: Información técnico financiera reportada por las Entidades Aseguradoras.

(1) Mediante Resolución Administrativa APS N° 231/2019 de 11/02/2019, se autoriza la adecuación del objeto social de Nacional Seguros Vida y Salud S.A. para la Prestación de Servicios Prepago de Salud.

(2) Mediante Resolución Administrativa APS N° 380/2021 de 22/04/2021, se habilita a Seguros y Reaseguros Personales Unividá S.A. para la Administración y Comercialización del Seguro Obligatorio de Accidentes de la Trabajadora y el Trabajador en el Ámbito de la Construcción -SOATC.

(3) La Resolución Administrativa APS/DI/DS/N° 1785/2024 de 13/12/2024, autoriza la Fusión por Absorción de Bupa Insurance (Bolivia) S.A. a Bisa Seguros y Reaseguros S.A., mediante la incorporación de la primera a esta última, conforme lo acordado por las Entidades Aseguradoras y revoca la autorización de funcionamiento de Bupa Insurance (Bolivia) S.A. emitida mediante Resolución Administrativa/SPVS/IS/N° 883 de 14/11/2008.

**SINIESTROS DIRECTOS
POR MODALIDAD Y RAMO
A Mayo de 2025
(En miles de Dólares Estadounidenses)**

Modalidad	Ramo	La Boliviana Ciacruz de Seguros y Reaseguros S.A.	Seguros y Reaseguros Credifinova Internacional S.A.	Seguros Illimani S.A.	Alianza Compañía de Seguros y Reaseguros S.A.	Bisa Seguros y Reaseguros S.A. (1)	Compañía de Seguros y Reaseguros Fortaleza S.A.	Nacional Seguros Patrimoniales y Fianzas S.A.	Unibienes Seguros y Reaseguros Patrimoniales S.A.	Crediseguro S.A. Seguros Generales	Mercantil Santa Cruz Seguros y Reaseguros Generales S.A.	Total Seguros Generales y Fianzas	La Vitalicia Seguros y Reaseguros de Vida S.A.	La Boliviana Ciacruz Seguros Personales S.A.	Nacional Seguros Vida y Salud S.A. (1)	Alianza Vida Seguros y Reaseguros S.A.	Crediseguro S.A. Seguros Personales	Seguros y Reaseguros Personales Univida S.A.	Compañía de Seguros de Vida Fortaleza S.A.	Santa Cruz Vida y Salud Seguros Personales S.A.	Total Seguros de Personas	Total general
Seguros Generales	Incendio	1.671	71	-	2.170	402	836	261	55	29	597	6.091	-	-	-	-	-	-	-	-	-	6.091
	Robo	-	-	-	27	-	-	58	2	-	88	-	-	-	-	-	-	-	-	-	-	88
	Transportes	221	845	-	516	218	509	243	-	-	41	2.593	-	-	-	-	-	-	-	-	-	2.593
	Naves o Embarcaciones	-	-	-	-	-	-	-	16	-	4	20	-	-	-	-	-	-	-	-	-	20
	Automotres	5.302	6.525	22	4.047	4.110	3.083	3.834	1.905	-	2.719	31.626	-	-	-	-	-	-	-	-	-	31.626
	Aeronavegación	-	9	-	19	-	13	-	86	-	-	127	-	-	-	-	-	-	-	-	-	127
	Ramos Técnicos	982	246	-	749	654	398	292	221	0	0	3.542	-	-	-	-	-	-	-	-	-	3.542
	Responsabilidad Civil	123	807	2	674	392	161	46	153	-	18	2.376	-	-	-	-	-	-	-	-	-	2.376
	Riesgos Varios Misceláneos	50	1.002	-	17	219	2	588	2.576	96	191	4.741	-	-	-	-	-	-	-	-	-	4.741
	Agropecuarias	-	-	-	1	-	-	-	5	-	-	6	-	-	-	-	-	-	-	-	-	6
	Salud o Enfermedad	-	21	-	10.604	12.207	-	-	-	-	-	22.832	-	-	-	-	-	-	-	-	-	22.832
	Accidentes Personales	66	269	0	128	188	32	148	49	0	52	932	-	-	-	-	-	-	-	-	-	932
Total Seguros Generales		8.417	9.795	25	18.952	18.389	5.033	5.469	5.148	125	3.622	74.975	-	-	-	-	-	-	-	-	-	74.975
Seguros de Fianzas	Seriedad de Propuesta	-	1	0	-	-	20	12	-	-	-	33	-	-	-	-	-	-	-	-	-	33
	Cumplimiento de Obra	-	643	1	-	-	99	6.039	-	-	-	6.783	-	-	-	-	-	-	-	-	-	6.783
	Buena Ejecución de Obra	-	0	-	-	-	-	-	-	-	-	0	-	-	-	-	-	-	-	-	-	0
	Cumplimiento de Servicios	9	1	1	-	-	31	0	-	-	-	41	-	-	-	-	-	-	-	-	-	41
	Cumplimiento de Suministros	-	205	1	1	-	-	-	-	-	-	207	-	-	-	-	-	-	-	-	-	207
	Inversión de Anticipos	-	1.880	-	-	-	-	178	-	-	-	2.058	-	-	-	-	-	-	-	-	-	2.058
	Fidelidad de Empleados	-	-	-	14	-	-	-	-	-	-	14	-	-	-	-	-	-	-	-	-	14
	Créditos	-	-	-	-	-	-	2	-	-	-	2	-	-	-	-	-	-	-	-	-	2
	Garantía de Cumplimiento de Obligaciones Aduaneras	-	-	-	-	-	-	-	-	-	-	-	-	-	-	-	-	-	-	-	-	-
	Cumplimiento de Obligaciones y/o Derechos Contractuales	-	-	-	-	-	-	-	-	-	-	-	-	-	-	-	-	-	-	-	-	-
	Garantía de Funcionamiento de Maquinaria y/o Equipo	-	-	-	-	-	-	-	-	-	-	-	-	-	-	-	-	-	-	-	-	-
	Garantía para restitución de importes devueltos por el SIN	-	-	-	-	-	-	-	-	-	-	-	-	-	-	-	-	-	-	-	-	-
	Caución a Primer Requerimiento para el Pago Diferido de Tributos Aduaneros de Importación	-	-	-	-	-	-	-	-	-	-	-	-	-	-	-	-	-	-	-	-	-
Total Seguros de Fianzas		9	2.730	2	15	-	150	6.231	-	-	-	9.138	-	-	-	-	-	-	-	-	-	9.138
Seguros Obligatorios	Accidentes de Tránsito	-	-	3	-	-	-	-	-	-	-	3	-	-	-	-	-	-	-	-	7.479	7.482
	Accidentes de Construcción (2)	-	-	-	-	-	-	-	-	-	-	-	-	-	-	-	-	-	-	-	46	46
Total Seguros Obligatorios		-	-	3	-	-	-	-	-	-	-	3	-	-	-	-	-	-	-	-	7.525	7.528
Seguros de Personas	Vida Individual LP	-	-	-	-	-	-	-	-	-	-	-	697	21	421	20	-	-	-	-	-	1.158
	Vida Individual CP	-	-	-	-	-	-	-	-	-	-	-	76	483	886	599	1	-	13	3	-	2.061
	Rentas	-	-	-	-	-	-	-	-	-	-	-	-	10	-	-	-	-	-	-	-	370
	Defunción y/o Sepelio LP	-	-	-	-	-	-	-	-	-	-	-	-	-	-	-	-	-	-	-	-	370
	Defunción y/o Sepelio de CP	-	-	-	-	-	-	-	-	-	-	-	-	-	-	41	-	-	-	10	51	
	Vida en Grupo de CP	-	-	-	-	-	-	-	-	-	-	-	230	1.757	368	324	360	276	28	-	-	3.343
	Salud o Enfermedad	-	-	-	-	-	-	-	-	-	-	-	1	260	4.156	1.313	-	652	40	-	-	6.422
	Desgravamen Hipotecario LP	-	-	-	-	-	-	-	-	-	-	-	-	-	-	-	-	-	-	-	-	
	Desgravamen Hipotecario CP	-	-	-	-	-	-	-	-	-	-	-	2.089	12.663	14.116	7.061	3.572	5.514	1.456	78	-	46.549
	Accidentes Personales	-	-	-	-	-	-	-	-	-	-	-	89	323	654	197	29	425	109	10	-	1.837
Total Seguros de Personas		-	-	-	-	-	-	-	-	-	-	-	3.182	15.517	20.602	9.554	3.962	7.228	1.646	101	61.791	61.791
Servicios de Prepago	Salud o Enfermedad	-	-	-	-	-	-	-	-	-	-	-	-	-	3	-	-	-	-	-	-	3
	Defunción y/o Sepelio	-	-	-	-	-	-	-	-	-	-	-	-	-	-	3	-	-	-	-	-	3
Total Servicios de Prepago		-	-	-	-	-	-	-	-	-	-	-	-	-	3	-	-	-	-	-	-	3
Seguros Previsionales	Riesgo Común	-	-	-	-	-	-	-	-	-	-	-	-	-	-	-	-	-	-	-	-	-
	Riesgo Profesional	-	-	-	-	-	-	-	-	-	-	-	-	-	-	-	-	-	-	-	-	-
	Riesgo Laboral	-	-	-	-	-	-	-	-	-	-	-	-	-	-	-	-	-	-	-	-	-
	Vitalicios	-	-	-	-	-	-	-	-	-	-	-	1.059	-	-	-	-	-	-	-	-	1.059
	Invalidez	-	-	-	-	-	-	-	-	-	-	-	(0)	-	-	-	-	-	-	-	-	(0)
	Muerte	-	-	-	-	-	-	-	-	-	-	-	(33)	-	-	-	-	-	-	-	-	(33)
	Gastos Funerarios	-	-	-	-	-	-	-	-	-	-	-	4	-	-	-	-	-	-	-	-	4
	Sistema de Reparto	-	-	-	-	-	-	-	-	-	-	-	-	-	-	-	-	-	-	-	-	-
Total Seguros Previsionales		-	-	-	-	-	-	-	-	-	-	-	1.031	-	-	-	3.962	7.228	1.646	101	1.031	1.031
Total general		8.426	12.526	30	18.967	18.389	5.183	11.700	5.148	125	3.622	84.116	4.212	15.517	20.605	9.554	3.962	14.753	1.646	101	70.350	154.466

Fuente: Información técnico financiera reportada por las Entidades Aseguradoras.

(1) Mediante Resolución Administrativa APS N° 231/2019 de 11/02/2019, se autoriza la adecuación del objeto social de Nacional Seguros Vida y Salud S.A., para la Prestación de Servicios Prepago de Salud.

(2) Mediante Resolución Administrativa APS N° 380/2021 de 22/04/2021, se habilita a Seguros y Reaseguros Personales Univida S.A. para la Administración y Comercialización del Seguro Obligatorio de Accidentes de la Trabajadora y el Trabajador en el Ámbito de la Construcción -SOATC.

(3) La Resolución Administrativa APS/DI/DS N° 1785/2024 de 13/12/2024, autoriza la Fusión por Absorción de Bupa Insurance (Bolivia) S.A. a Bisa Seguros y Reaseguros S.A., mediante la incorporación de la primera a esta última, conforme lo acordado por las Entidades Aseguradoras y revoca la autorización de funcionamiento de Bupa Insurance (Bolivia) S.A. emitida mediante Resolución Administrativa/SPVS/IS N° 883 de 14/11/2008.

**ÍNDICE DE SINIESTRALIDAD DIRECTA
POR MODALIDAD Y RAMO
A Mayo de 2025
(En miles de Dólares Estadounidenses y Porcentaje)**

Modalidad	Ramo	Producción Directa Neta de Anulaciones	Siniestros Directos	Índice de Siniestralidad Directa
Seguros Generales	Incendio	21.474	6.091	28,4%
	Robo	2.054	88	4,3%
	Transportes	7.469	2.593	34,7%
	Naves o Embarcaciones	67	20	30,4%
	Automotores	46.591	31.626	67,9%
	Aeronavegación	3.304	127	3,9%
	Ramos Técnicos	10.847	3.542	32,7%
	Responsabilidad Civil	11.619	2.376	20,4%
	Riesgos Varios Misceláneos	33.949	4.741	14,0%
	Agropecuarios	10	6	61,2%
	Salud o Enfermedad	25.449	22.832	89,7%
	Accidentes Personales	2.023	932	46,1%
Total Seguros Generales		164.855	74.975	45,5%
Seguros de Fianzas	Seriedad de Propuesta	190	33	17,5%
	Cumplimiento de Obra	1.987	6.783	341,3%
	Buena Ejecución de Obra	561	0	0,0%
	Cumplimiento de Servicios	897	41	4,6%
	Cumplimiento de Suministros	386	207	53,6%
	Inversión de Anticipos	2.788	2.058	73,8%
	Fidelidad de Empleados	264	14	5,4%
	Créditos	69	2	2,6%
	Garantía de Cumplimiento de Obligaciones Aduaneras	925	-	0,0%
	Cumplimiento de Obligaciones y/o Derechos Contractuales	473	-	0,0%
	Garantía de Funcionamiento de Maquinaria y/o Equipo	0	-	-
	Garantía para restitución de importes devueltos por el SIN	-	-	-
	Caución a Primer Requerimiento para el Pago Diferido de Tributos Aduaneros de Importación	-	-	-
Total Seguros de Fianzas		8.540	9.138	107,0%
Seguros Obligatorios	Accidentes de Tránsito	24.446	7.482	30,6%
	Accidentes de Construcción ⁽²⁾	171	46	26,8%
Total Seguros Obligatorios		24.617	7.528	30,6%
Seguros de Personas	Vida Individual LP	12.448	1.158	9,3%
	Vida Individual CP	8.856	2.061	23,3%
	Rentas	2.032	370	18,2%
	Defunción y/o Sepelio LP	-	-	-
	Defunción y/o Sepelio de CP	66	51	76,4%
	Vida en Grupo de CP	12.562	3.343	26,6%
	Salud o Enfermedad	10.384	6.422	61,8%
	Desgravamen Hipotecario LP	-	-	-
	Desgravamen Hipotecario CP	103.545	46.549	45,0%
	Accidentes Personales	4.303	1.837	42,7%
Total Seguros de Personas		154.196	61.791	40,1%
Servicios de Prepago ⁽¹⁾	Salud o Enfermedad	12	3	25,1%
	Defunción y/o Sepelio	-	-	-
Total Servicios de Prepago		12	3	25,1%
Seguros Previsionales	Riesgo Común	-	-	-
	Riesgo Profesional	-	-	-
	Riesgo Laboral	-	-	-
	Vitalicios	-	1.059	-
	Invalidez	-	(0)	-
	Muerte	-	(33)	-
	Gastos Funerarios	-	4	-
	Sistema de Reparto	-	-	-
Total Seguros Previsionales		-	1.031	-
Total general		352.220	154.466	43,9%

Fuente: Información técnico financiera reportada por las Entidades Aseguradoras.

(1) Mediante Resolución Administrativa APS N° 231/2019 de 11/02/2019, se autoriza la adecuación del objeto social de Nacional Seguros Vida y Salud S.A., para la Prestación de Servicios Prepago de Salud.

(2) Mediante Resolución Administrativa APS N° 380/2021 de 22/04/2021, se habilita a Seguros y Reaseguros Personales Univida S.A. para la Administración y Comercialización del Seguro Obligatorio de Accidentes de la Trabajadora y el Trabajador en el Ámbito de la Construcción - SOATC.

Nota. La Resolución Administrativa APS/DJ/DS/N° 1785/2024 de 13/12/2024, autoriza la Fusión por Absorción de Bupa Insurance (Bolivia) S.A. a Bisa Seguros y Reaseguros S.A., mediante la incorporación de la primera a esta última, conforme lo acordado por las Entidades Aseguradoras y revoca la autorización de funcionamiento de Bupa Insurance (Bolivia) S.A. emitida mediante Resolución Administrativa/SPVS/IS/N° 883 de 14/11/2008.

UNIDAD DE NORMAS Y ESTADÍSTICAS



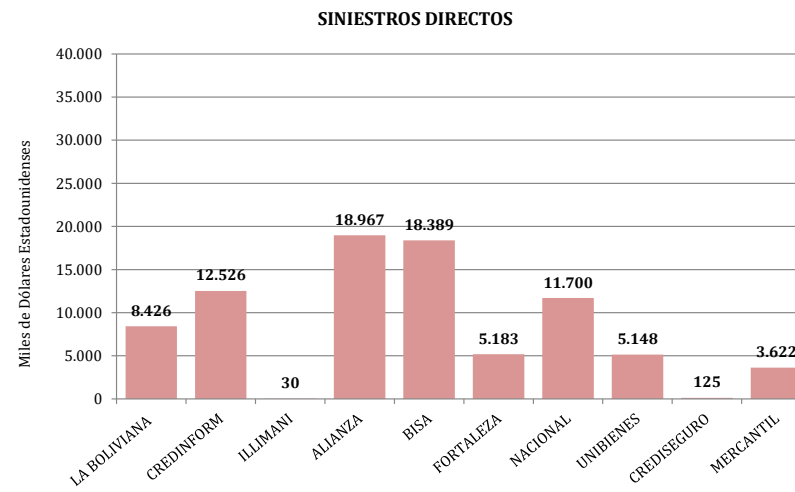
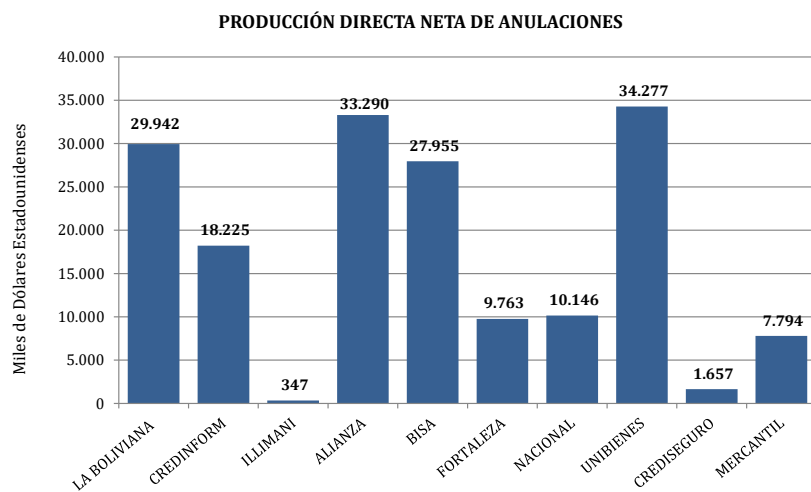
2. ENTIDADES ASEGURADORAS

PRODUCCIÓN Y SINIESTROS
ENTIDADES DE SEGUROS GENERALES Y FIANZAS
A Mayo de 2025
(En miles de Dólares Estadounidenses)

Tipo de Entidad	Entidad Aseguradora	Producción Directa Neta Anulaciones	Producción Aceptada en Reaseguro	Producción Total Suscrita	Producción Cedida a Reaseguro	Producción Neta Retenida	Siniestros Directos	Siniestros por Reaseguro Aceptado	Siniestros Totales	Siniestros Reembolsados por Reaseguro Cedido	Siniestros Neto Retenido
Seguros Generales y Fianzas	La Boliviana Ciacruz de Seguros y Reaseguros S.A.	29.942	1.872	31.814	16.590	15.223	8.426	1.135	9.562	2.702	6.860
	Seguros y Reaseguros Credinform International S.A.	18.225	3.131	21.356	6.294	15.062	12.526	116	12.642	4.744	7.898
	Seguros Illimani S.A.	347	-	347	59	288	30	-	30	0	30
	Alianza Compañía de Seguros y Reaseguros S.A.	33.290	9.136	42.426	14.391	28.035	18.967	3.674	22.641	5.201	17.440
	Bisa Seguros y Reaseguros S.A. ⁽¹⁾	27.955	339	28.294	13.532	14.762	18.389	563	18.952	9.091	9.861
	Compañía de Seguros y Reaseguros Fortaleza S.A.	9.763	1.818	11.580	6.877	4.703	5.183	88	5.271	3.358	1.913
	Nacional Seguros Patrimoniales y Fianzas S.A.	10.146	3.494	13.640	6.874	6.766	11.700	2.388	14.088	10.165	3.923
	Unibienes Seguros y Reaseguros Patrimoniales S.A.	34.277	-	34.277	17.095	17.182	5.148	-	5.148	1.753	3.395
	Crediseguro S.A. Seguros Generales	1.657	-	1.657	309	1.347	125	-	125	7	117
	Mercantil Santa Cruz Seguros y Reaseguros Generales S.A.	7.794	122	7.917	158	7.759	3.622	13	3.635	59	3.576
Total Seguros Generales y Fianzas		173.395	19.912	193.307	82.180	111.127	84.116	7.977	92.093	37.079	55.014

Fuente: Información técnico financiera reportada por las Entidades Aseguradoras.

(1) La Resolución Administrativa APS/DJ/DS/N° 1785/2024 de 13/12/2024, autoriza la Fusión por Absorción de Bupa Insurance (Bolivia) S.A. a Bisa Seguros y Reaseguros S.A., mediante la incorporación de la primera a esta última, conforme lo acordado por las Entidades Aseguradoras y revoca la autorización de funcionamiento de Bupa Insurance (Bolivia) S.A. emitida mediante Resolución Administrativa/SPVS/IS/N° 883 de 14/11/2008.

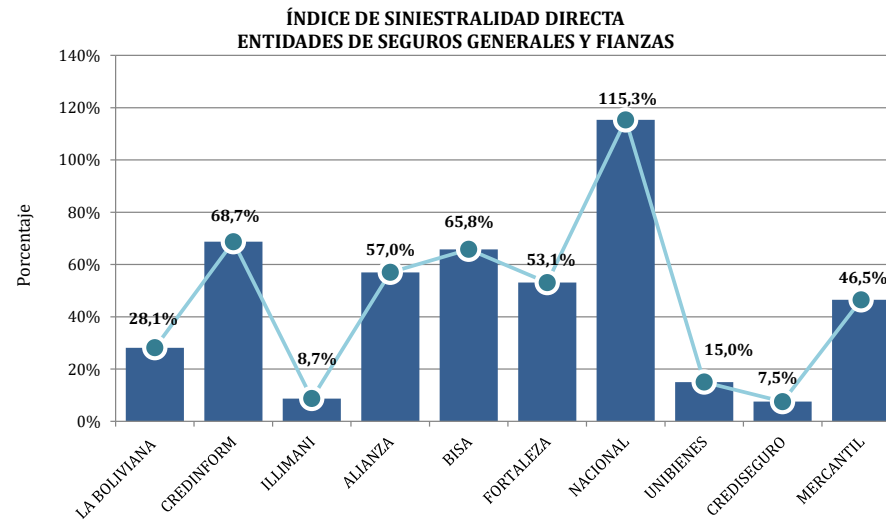


ÍNDICE DE SINIESTRALIDAD DIRECTA
ENTIDADES DE SEGUROS GENERALES Y FIANZAS
 A Mayo de 2025
 (En miles de Dólares Estadounidenses y Porcentajes)

Tipo de Entidad	Entidad Aseguradora	Producción Directa Neta Anulaciones	Siniestros Directos	Índice de Siniestralidad Directa
Seguros Generales y Fianzas	La Boliviana Ciacruz de Seguros y Reaseguros S.A.	29.942	8.426	28,1%
	Seguros y Reaseguros Credinform Internacional S.A.	18.225	12.526	68,7%
	Seguros Illimani S.A.	347	30	8,7%
	Alianza Compañía de Seguros y Reaseguros S.A.	33.290	18.967	57,0%
	Bisa Seguros y Reaseguros S.A. ⁽¹⁾	27.955	18.389	65,8%
	Compañía de Seguros y Reaseguros Fortaleza S.A.	9.763	5.183	53,1%
	Nacional Seguros Patrimoniales y Fianzas S.A.	10.146	11.700	115,3%
	Unibienes Seguros y Reaseguros Patrimoniales S.A.	34.277	5.148	15,0%
	Crediseguro S.A. Seguros Generales	1.657	125	7,5%
Mercantil Santa Cruz Seguros y Reaseguros Generales S.A.	7.794	3.622	46,5%	
Total Seguros Generales y Fianzas		173.395	84.116	48,5%

Fuente: Información técnico financiera reportada por las Entidades Aseguradoras.

(1) La Resolución Administrativa APS/DI/DS/N° 1785/2024 de 13/12/2024, autoriza la Fusión por Absorción de Bupa Insurance (Bolivia) S.A. a Bisa Seguros y Reaseguros S.A., mediante la incorporación de la primera a esta última, conforme lo acordado por las Entidades Aseguradoras y revoca la autorización de funcionamiento de Bupa Insurance (Bolivia) S.A. emitida mediante Resolución Administrativa/SPVS/IS/N° 883 de 14/11/2008.



**PRODUCCIÓN Y SINIESTROS
POR MODALIDAD Y RAMO
LA BOLIVIANA CIACRUZ DE SEGUROS Y REASEGUROS S.A.
A Mayo de 2025
(En miles de Dólares Estadounidenses)**

Modalidad	Ramo	Producción Directa Neta de Anulaciones	Producción Aceptada en Reaseguro	Producción Total Suscrita	Producción Cedida a Reaseguro	Producción Neta Retenida	Siniestros Directos	Siniestros por Reaseguro Aceptado	Siniestros Totales	Siniestros Reembolsados por Reaseguro Cedido	Siniestros Neto Retenido
Seguros Generales	Incendio	8.990	224	9.214	8.463	750	1.671	912	2.584	1.777	807
	Robo	-	-	-	-	-	-	-	-	-	-
	Transportes	1.115	14	1.128	372	756	221	0	222	5	217
	Naves o Embarcaciones	39	-	39	2	37	-	-	-	-	-
	Automotores	8.731	1.433	10.164	422	9.742	5.302	141	5.443	43	5.400
	Aeronavegación	357	-	357	345	13	-	-	-	-	-
	Ramos Técnicos	5.632	173	5.804	5.342	462	982	76	1.058	838	220
	Responsabilidad Civil	1.509	10	1.518	644	874	123	6	129	21	108
	Riesgos Varios Misceláneos	3.048	6	3.054	881	2.173	50	1	51	14	37
	Agropecuarios	-	-	-	-	-	-	-	-	-	-
	Salud o Enfermedad	-	-	-	-	-	-	-	-	-	-
	Accidentes Personales	368	13	381	97	283	66	-	66	4	63
Total Seguros Generales		29.787	1.872	31.659	16.569	15.090	8.417	1.135	9.553	2.702	6.851
Seguros de Fianzas	Seriedad de Propuesta	0	-	0	-	0	-	-	-	-	-
	Cumplimiento de Obra	14	-	14	-	14	-	-	-	-	-
	Buena Ejecución de Obra	0	-	0	-	0	-	-	-	-	-
	Cumplimiento de Servicios	78	-	78	20	58	9	-	9	-	9
	Cumplimiento de Suministros	13	-	13	-	13	-	-	-	-	-
	Inversión de Anticipos	38	-	38	-	38	-	-	-	-	-
	Fidelidad de Empleados	13	-	13	1	12	-	-	-	-	-
	Créditos	-	-	-	-	-	-	-	-	-	-
	Garantía de Cumplimiento de Obligaciones Aduaneras	-	-	-	-	-	-	-	-	-	-
	Cumplimiento de Obligaciones y/o Derechos Contractuales	-	-	-	-	-	-	-	-	-	-
	Garantía de Funcionamiento de Maquinaria y/o Equipo	-	-	-	-	-	-	-	-	-	-
	Garantía para restitución de importes devueltos por el SIN	-	-	-	-	-	-	-	-	-	-
	Caución a Primer Requerimiento para el Pago Diferido de Tributos Aduaneros de Importación	-	-	-	-	-	-	-	-	-	-
Total Seguros de Fianzas		155	-	155	21	134	9	-	9	-	9
Seguros Obligatorios	Accidentes de Tránsito	-	-	-	-	-	-	-	-	-	-
Total Seguros Obligatorios		-	-	-	-	-	-	-	-	-	-
Total general		29.942	1.872	31.814	16.590	15.223	8.426	1.135	9.562	2.702	6.860

Fuente: Información técnico financiera reportada por la Entidad Aseguradora.

**PRODUCCIÓN Y SINIESTROS
POR MODALIDAD Y RAMO
SEGUROS Y REASEGUROS CREDINFORM INTERNATIONAL S.A.
A Mayo de 2025
(En miles de Dólares Estadounidenses)**

Modalidad	Ramo	Producción Directa Neta de Anulaciones	Producción Aceptada en Reaseguro	Producción Total Suscrita	Producción Cedida a Reaseguro	Producción Neta Retenida	Siniestros Directos	Siniestros por Reaseguro Aceptado	Siniestros Totales	Siniestros Reembolsados por Reaseguro Cedido	Siniestros Neto Retenido
Seguros Generales	Incendio	276	-	276	45	231	71	2	73	5	68
	Robo	0	-	0	-	0	-	-	-	-	-
	Transportes	1.829	27	1.856	309	1.548	845	0	846	204	642
	Naves o Embarcaciones	1	1	2	(1)	4	-	-	-	-	-
	Automotores	9.006	255	9.261	2.771	6.490	6.525	5	6.530	2.351	4.179
	Aeronavegación	185	-	185	142	43	9	-	9	-	9
	Ramos Técnicos	959	134	1.093	62	1.031	246	6	252	9	243
	Responsabilidad Civil	3.265	209	3.474	1.928	1.545	807	0	807	475	332
	Riesgos Varios Misceláneos	1.260	2.428	3.688	437	3.250	1.002	103	1.105	100	1.005
	Agropecuarios	(0)	-	(0)	(35)	35	-	-	-	-	-
	Salud o Enfermedad	128	-	128	-	128	21	-	21	-	21
	Accidentes Personales	295	1	296	78	218	269	-	269	83	186
Total Seguros Generales		17.207	3.054	20.260	5.737	14.524	9.795	116	9.912	3.227	6.684
Seguros de Fianzas	Seriedad de Propuesta	27	-	27	9	18	1	-	1	0	1
	Cumplimiento de Obra	344	-	344	183	161	643	-	643	519	124
	Buena Ejecución de Obra	47	-	47	2	45	0	-	0	1	(1)
	Cumplimiento de Servicios	54	-	54	24	30	1	-	1	1	(0)
	Cumplimiento de Suministros	39	-	39	15	24	205	-	205	43	162
	Inversión de Anticipos	427	-	427	266	161	1.880	-	1.880	952	928
	Fidelidad de Empleados	15	18	33	-	33	-	-	-	-	-
	Créditos	14	-	14	-	14	-	-	-	-	-
	Garantía de Cumplimiento de Obligaciones Aduaneras	33	12	45	19	26	-	-	-	-	-
	Cumplimiento de Obligaciones y/o Derechos Contractuales	18	47	65	39	26	-	-	-	-	-
	Garantía de Funcionamiento de Maquinaria y/o Equipo	-	-	-	-	-	-	-	-	-	-
	Garantía para restitución de importes devueltos por el SIN	-	-	-	-	-	-	-	-	-	-
	Caución a Primer Requerimiento para el Pago Diferido de Tributos Aduaneros de Importación	-	-	-	-	-	-	-	-	-	-
Total Seguros de Fianzas		1.018	77	1.095	557	538	2.730	-	2.730	1.516	1.214
Seguros Obligatorios	Accidentes de Tránsito	-	-	-	-	-	-	-	-	-	-
Total Seguros Obligatorios		-	-	-	-	-	-	-	-	-	-
Total general		18.225	3.131	21.356	6.294	15.062	12.526	116	12.642	4.744	7.898

Fuente: Información técnico financiera reportada por la Entidad Aseguradora.

PRODUCCIÓN Y SINIESTROS
POR MODALIDAD Y RAMO
SEGUROS ILLIMANI S.A.
A Mayo de 2025
(En miles de Dólares Estadounidenses)

Modalidad	Ramo	Producción Directa Neta de Anulaciones	Producción Aceptada en Reaseguro	Producción Total Suscrita	Producción Cedida a Reaseguro	Producción Neta Retenida	Siniestros Directos	Siniestros por Reaseguro Aceptado	Siniestros Totales	Siniestros Reembolsados por Reaseguro Cedido	Siniestros Neto Retenido	
Seguros Generales	Incendio	3	-	3	2	2	-	-	-	-	-	
	Robo	-	-	-	-	-	-	-	-	-	-	
	Transportes	7	-	7	4	4	-	-	-	-	-	
	Naves o Embarcaciones	-	-	-	-	-	-	-	-	-	-	
	Automotores	51	-	51	-	51	22	-	22	-	22	
	Aeronavegación	-	-	-	-	-	-	-	-	-	-	
	Ramos Técnicos	75	-	75	22	52	-	-	-	-	-	
	Responsabilidad Civil	76	-	76	16	60	2	-	2	-	2	
	Riesgos Varios Misceláneos	-	-	-	-	-	-	-	-	-	-	-
	Agropecuarios	-	-	-	-	-	-	-	-	-	-	-
	Salud o Enfermedad	-	-	-	-	-	-	-	-	-	-	-
Accidentes Personales	6	-	6	3	3	0	-	0	0	0		
Total Seguros Generales		218	-	218	47	171	25	-	25	0	25	
Seguros de Fianzas	Seriedad de Propuesta	9	-	9	1	8	0	-	0	0	0	
	Cumplimiento de Obra	6	-	6	1	5	1	-	1	0	1	
	Buena Ejecución de Obra	17	-	17	2	15	-	-	-	-	-	
	Cumplimiento de Servicios	7	-	7	1	6	1	-	1	0	0	
	Cumplimiento de Suministros	4	-	4	0	4	1	-	1	0	1	
	Inversión de Anticipos	-	-	-	-	-	-	-	-	-	-	
	Fidelidad de Empleados	1	-	1	0	1	-	-	-	-	-	
	Créditos	-	-	-	-	-	-	-	-	-	-	
	Garantía de Cumplimiento de Obligaciones Aduaneras	86	-	86	9	77	-	-	-	-	-	
	Cumplimiento de Obligaciones y/o Derechos Contractuales	-	-	-	-	-	-	-	-	-	-	
	Garantía de Funcionamiento de Maquinaria y/o Equipo	-	-	-	-	-	-	-	-	-	-	
	Garantía para restitución de importes devueltos por el SIN	-	-	-	-	-	-	-	-	-	-	
	Caución a Primer Requerimiento para el Pago Diferido de Tributos Aduaneros de Importación	-	-	-	-	-	-	-	-	-	-	
Total Seguros de Fianzas		129	-	129	13	116	2	-	2	0	2	
Seguros Obligatorios	Accidentes de Tránsito	-	-	-	-	-	3	-	3	-	3	
Total Seguros Obligatorios		-	-	-	-	-	3	-	3	-	3	
Total general		347	-	347	59	288	30	-	30	0	30	

Fuente: Información técnico financiera reportada por la Entidad Aseguradora.

**PRODUCCIÓN Y SINIESTROS
POR MODALIDAD Y RAMO
ALIANZA COMPAÑÍA DE SEGUROS Y REASEGUROS S.A.
A Mayo de 2025
(En miles de Dólares Estadounidenses)**

Modalidad	Ramo	Producción Directa Neta de Anulaciones	Producción Aceptada en Reaseguro	Producción Total Suscrita	Producción Cedida a Reaseguro	Producción Neta Retenida	Siniestros Directos	Siniestros por Reaseguro Aceptado	Siniestros Totales	Siniestros Reembolsados por Reaseguro Cedido	Siniestros Neto Retenido	
Seguros Generales	Incendio	3.683	5.817	9.500	6.781	2.719	2.170	1.268	3.439	2.473	965	
	Robo	114	-	114	58	56	27	-	27	15	12	
	Transportes	1.913	236	2.148	560	1.589	516	83	600	252	348	
	Naves o Embarcaciones	7	5	12	-	12	-	-	-	-	-	
	Automotores	7.244	1.665	8.909	412	8.497	4.047	1.442	5.488	92	5.396	
	Aeronavegación	73	5	78	13	65	19	-	19	-	19	
	Ramos Técnicos	1.432	87	1.519	999	520	749	46	795	431	364	
	Responsabilidad Civil	2.005	650	2.655	1.698	957	674	662	1.337	908	429	
	Riesgos Varios Misceláneos	566	0	566	377	189	17	17	17	8	8	
	Agropecuarios	-	-	-	-	-	1	-	1	-	1	
	Salud o Enfermedad	12.928	-	12.928	356	12.572	10.604	-	10.604	914	9.690	
	Accidentes Personales	238	457	695	108	586	128	172	300	101	200	
	Total Seguros Generales		30.203	8.922	39.125	11.362	27.763	18.952	3.674	22.626	5.194	17.432
Seguros de Fianzas	Seriedad de Propuesta	76	1	77	69	7	-	-	-	-	-	
	Cumplimiento de Obra	854	-	854	792	62	-	-	-	-	-	
	Buena Ejecución de Obra	451	-	451	444	7	-	-	-	-	-	
	Cumplimiento de Servicios	363	-	363	351	11	-	-	-	-	-	
	Cumplimiento de Suministros	239	-	239	221	18	1	-	1	0	0	
	Inversión de Anticipos	997	3	1.000	912	88	-	-	-	-	-	
	Fidelidad de Empleados	99	15	115	84	30	14	-	14	7	7	
	Créditos	2	-	2	-	2	-	-	-	-	-	
	Garantía de Cumplimiento de Obligaciones Aduaneras	2	24	27	12	15	-	-	-	-	-	
	Cumplimiento de Obligaciones y/o Derechos Contractuales	2	171	174	143	30	-	-	-	-	-	
	Garantía de Funcionamiento de Maquinaria y/o Equipo	-	-	-	-	-	-	-	-	-	-	
	Garantía para restitución de importes devueltos por el SIN	-	-	-	-	-	-	-	-	-	-	
	Caución a Primer Requerimiento para el Pago Diferido de Tributos Aduaneros de Importación	-	-	-	-	-	-	-	-	-	-	
	Total Seguros de Fianzas		3.087	214	3.301	3.029	272	15	-	15	8	7
	Seguros Obligatorios	Accidentes de Tránsito	-	-	-	-	-	-	-	-	-	-
Total Seguros Obligatorios		-	-	-	-	-	-	-	-	-	-	
Total general		33.290	9.136	42.426	14.391	28.035	18.967	3.674	22.641	5.201	17.440	

Fuente: Información técnico financiera reportada por la Entidad Aseguradora.

Nota. Mediante Resolución Administrativa APS N° 1636/2022 de 01/12/2022, se autoriza la modificación de las Escrituras Sociales y Estatutos de Alianza Compañía de Seguros y Reaseguros S.A. E.M.A. en relación a la eliminación de la calidad de Empresa Multinacional Andina (E.M.A.) a la nueva denominación social de Alianza Compañía de Seguros y Reaseguros S.A..

**PRODUCCIÓN Y SINIESTROS
POR MODALIDAD Y RAMO
BISA SEGUROS Y REASEGUROS S.A. ⁽¹⁾
A Mayo de 2025
(En miles de Dólares Estadounidenses)**

Modalidad	Ramo	Producción Directa Neta de Anulaciones	Producción Aceptada en Reaseguro	Producción Total Suscrita	Producción Cedida a Reaseguro	Producción Neta Retenida	Siniestros Directos	Siniestros por Reaseguro Aceptado	Siniestros Totales	Siniestros Reembolsados por Reaseguro Cedido	Siniestros Neto Retenido	
Seguros Generales	Incendio	2.112	291	2.403	1.905	499	402	493	895	775	120	
	Robo	-	-	-	-	-	-	-	-	-	-	
	Transportes	884	9	893	665	228	218	-	218	193	24	
	Naves o Embarcaciones	8	-	8	4	4	-	-	-	-	-	
	Automotores	6.705	-	6.705	3.554	3.151	4.110	13	4.123	2.236	1.886	
	Aeronavegación	247	-	247	252	(5)	-	-	-	-	-	
	Ramos Técnicos	948	30	978	731	247	654	10	664	531	133	
	Responsabilidad Civil	517	10	527	461	66	392	-	392	366	26	
	Riesgos Varios Misceláneos	3.727	(1)	3.726	3.210	516	219	-	219	146	73	
	Agropecuarios	-	-	-	-	-	-	-	-	-	-	
	Salud o Enfermedad	12.393	-	12.393	2.512	9.881	12.207	47	12.255	4.702	7.552	
Accidentes Personales	390	-	390	219	171	188	-	188	141	47		
Total Seguros Generales		27.933	339	28.272	13.513	14.759	18.389	563	18.952	9.091	9.861	
Seguros de Fianzas	Seriedad de Propuesta	-	-	-	-	-	-	-	-	-	-	
	Cumplimiento de Obra	-	-	-	-	-	-	-	-	-	-	
	Buena Ejecución de Obra	2	-	2	-	2	-	-	-	-	-	
	Cumplimiento de Servicios	0	-	0	-	0	-	-	-	-	-	
	Cumplimiento de Suministros	-	-	-	-	-	-	-	-	-	-	
	Inversión de Anticipos	-	-	-	-	-	-	-	-	-	-	
	Fidelidad de Empleados	20	0	20	19	1	-	-	-	-	-	
	Créditos	-	-	-	-	-	-	-	-	-	-	
	Garantía de Cumplimiento de Obligaciones Aduaneras	-	-	-	-	-	-	-	-	-	-	
	Cumplimiento de Obligaciones y/o Derechos Contractuales	-	-	-	-	-	-	-	-	-	-	
	Garantía de Funcionamiento de Maquinaria y/o Equipo	-	-	-	-	-	-	-	-	-	-	
	Garantía para restitución de importes devueltos por el SIN	-	-	-	-	-	-	-	-	-	-	
	Caución a Primer Requerimiento para el Pago Diferido de Tributos Aduaneros de Importación	-	-	-	-	-	-	-	-	-	-	
	Total Seguros de Fianzas		22	0	22	19	3	-	-	-	-	-
	Seguros Obligatorios	Accidentes de Tránsito	-	-	-	-	-	-	-	-	-	-
Total Seguros Obligatorios		-	-	-	-	-	-	-	-	-	-	
Total general		27.955	339	28.294	13.532	14.762	18.389	563	18.952	9.091	9.861	

Fuente: Información técnico financiera reportada por la Entidad Aseguradora.

(1) La Resolución Administrativa APS/D/DS/N° 1785/2024 de 13/12/2024, autoriza la Fusión por Absorción de Bupa Insurance (Bolivia) S.A. a Bisa Seguros y Reaseguros S.A., mediante la incorporación de la primera a esta última, conforme lo acordado por las Entidades Aseguradoras y revoca la autorización de funcionamiento de Bupa Insurance (Bolivia) S.A. emitida mediante Resolución Administrativa/SPVS/IS/N° 883 de 14/11/2008.

**PRODUCCIÓN Y SINIESTROS
POR MODALIDAD Y RAMO
COMPAÑÍA DE SEGUROS Y REASEGUROS FORTALEZA S.A.
A Mayo de 2025
(En miles de Dólares Estadounidenses)**

Modalidad	Ramo	Producción Directa Neta de Anulaciones	Producción Aceptada en Reaseguro	Producción Total Suscrita	Producción Cedida a Reaseguro	Producción Neta Retenida	Siniestros Directos	Siniestros por Reaseguro Aceptado	Siniestros Totales	Siniestros Reembolsados por Reaseguro Cedido	Siniestros Neto Retenido
Seguros Generales	Incendio	1.696	89	1.785	1.435	350	836	84	919	780	140
	Robo	0	-	0	0	0	-	-	-	-	-
	Transportes	909	-	909	751	158	509	-	509	420	89
	Naves o Embarcaciones	3	0	3	0	2	-	-	-	-	-
	Automotores	4.156	318	4.474	2.095	2.379	3.083	4	3.087	1.595	1.491
	Aeronavegación	549	121	670	645	25	13	-	13	-	13
	Ramos Técnicos	453	14	467	377	90	398	-	398	336	62
	Responsabilidad Civil	484	1.203	1.687	546	1.141	161	-	161	128	33
	Riesgos Varios Misceláneos	234	-	234	160	75	2	-	2	-	2
	Agropecuarios	-	-	-	-	-	-	-	-	-	-
	Salud o Enfermedad	-	-	-	-	-	-	-	-	-	-
	Accidentes Personales	161	-	161	134	27	32	-	32	24	8
Total Seguros Generales		8.645	1.746	10.390	6.143	4.247	5.033	88	5.121	3.282	1.838
Seguros de Fianzas	Seriedad de Propuesta	37	-	37	25	12	20	-	20	10	10
	Cumplimiento de Obra	254	-	254	158	96	99	-	99	50	50
	Buena Ejecución de Obra	32	-	32	7	25	-	-	-	-	-
	Cumplimiento de Servicios	99	-	99	61	38	31	-	31	15	15
	Cumplimiento de Suministros	25	-	25	16	10	-	-	-	-	-
	Inversión de Anticipos	365	-	365	226	139	-	-	-	-	-
	Fidelidad de Empleados	112	-	112	71	40	-	-	-	-	-
	Créditos	18	-	18	11	7	-	-	-	-	-
	Garantía de Cumplimiento de Obligaciones Aduaneras	53	12	65	31	34	-	-	-	-	-
	Cumplimiento de Obligaciones y/o Derechos Contractuales	122	60	183	128	55	-	-	-	-	-
	Garantía de Funcionamiento de Maquinaria y/o Equipo	0	-	0	0	0	-	-	-	-	-
	Garantía para restitución de importes devueltos por el SIN	-	-	-	-	-	-	-	-	-	-
	Caución a Primer Requerimiento para el Pago Diferido de Tributos Aduaneros de Importación	-	-	-	-	-	-	-	-	-	-
Total Seguros de Fianzas		1.118	72	1.190	734	456	150	-	150	75	75
Seguros Obligatorios	Accidentes de Tránsito	-	-	-	-	-	-	-	-	-	-
Total Seguros Obligatorios		-	-	-	-	-	-	-	-	-	-
Total general		9.763	1.818	11.580	6.877	4.703	5.183	88	5.271	3.358	1.913

Fuente: Información técnico financiera reportada por la Entidad Aseguradora.

**PRODUCCIÓN Y SINIESTROS
POR MODALIDAD Y RAMO
NACIONAL SEGUROS PATRIMONIALES Y FIANZAS S.A.
A Mayo de 2025
(En miles de Dólares Estadounidenses)**

Modalidad	Ramo	Producción Directa Neta de Anulaciones	Producción Aceptada en Reaseguro	Producción Total Suscrita	Producción Cedida a Reaseguro	Producción Neta Retenida	Siniestros Directos	Siniestros por Reaseguro Aceptado	Siniestros Totales	Siniestros Reembolsados por Reaseguro Cedido	Siniestros Neto Retenido
Seguros Generales	Incendio	1.063	6	1.069	778	292	261	293	553	460	94
	Robo	128	-	128	62	65	58	-	58	41	17
	Transportes	592	-	592	414	177	243	-	243	175	68
	Naves o Embarcaciones	-	-	-	-	-	-	-	-	-	-
	Automotores	4.651	1.790	6.441	3.305	3.136	3.834	949	4.783	2.685	2.098
	Aeronavegación	5	-	5	4	2	-	-	-	-	-
	Ramos Técnicos	816	2	818	622	195	292	6	298	194	104
	Responsabilidad Civil	365	0	365	278	88	46	18	64	42	22
	Riesgos Varios Misceláneos	482	-	482	354	127	588	-	588	468	120
	Agropecuarios	-	-	-	-	-	-	-	-	-	-
	Salud o Enfermedad	-	855	855	-	855	-	519	519	-	519
Accidentes Personales	224	811	1.036	113	923	148	577	724	86	638	
Total Seguros Generales		8.326	3.464	11.791	5.931	5.860	5.469	2.362	7.831	4.151	3.680
Seguros de Fianzas	Seriedad de Propuesta	41	-	41	15	26	12	-	12	6	6
	Cumplimiento de Obra	392	3	395	177	217	6.039	-	6.039	5.829	210
	Buena Ejecución de Obra	11	-	11	1	9	-	-	-	-	-
	Cumplimiento de Servicios	295	20	315	112	203	0	-	0	0	0
	Cumplimiento de Suministros	37	-	37	14	23	-	-	-	-	-
	Inversión de Anticipos	865	7	871	514	357	178	-	178	178	-
	Fidelidad de Empleados	-	-	-	-	-	-	-	-	-	-
	Créditos	35	-	35	25	10	2	-	2	-	2
	Garantía de Cumplimiento de Obligaciones Aduaneras	145	-	145	86	59	-	-	-	-	-
	Cumplimiento de Obligaciones y/o Derechos Contractuales	-	-	-	-	-	-	-	-	-	-
	Garantía de Funcionamiento de Maquinaria y/o Equipo	-	-	-	-	-	-	-	-	-	-
	Garantía para restitución de importes devueltos por el SIN	-	-	-	-	-	-	-	-	-	-
	Caución a Primer Requerimiento para el Pago Diferido de Tributos Aduaneros de Importación	-	-	-	-	-	-	-	-	-	-
	Total Seguros de Fianzas		1.820	30	1.850	944	906	6.231	-	6.231	6.014
Seguros Obligatorios	Accidentes de Tránsito	-	-	-	-	-	-	26	26	-	26
Total Seguros Obligatorios		-	-	-	-	-	-	26	26	-	26
Total general		10.146	3.494	13.640	6.874	6.766	11.700	2.388	14.088	10.165	3.923

Fuente: Información técnico financiera reportada por la Entidad Aseguradora.

**PRODUCCIÓN Y SINIESTROS
POR MODALIDAD Y RAMO
UNIBIENES SEGUROS Y REASEGUROS PATRIMONIALES S.A.
A Mayo de 2025
(En miles de Dólares Estadounidenses)**

Modalidad	Ramo	Producción Directa Neta de Anulaciones	Producción Aceptada en Reaseguro	Producción Total Suscrita	Producción Cedida a Reaseguro	Producción Neta Retenida	Siniestros Directos	Siniestros por Reaseguro Aceptado	Siniestros Totales	Siniestros Reembolsados por Reaseguro Cedido	Siniestros Neto Retenido	
Seguros Generales	Incendio	1.062	-	1.062	394	668	55	-	55	29	27	
	Robo	1.811	-	1.811	-	1.811	2	-	2	-	2	
	Transportes	41	-	41	(115)	156	-	-	-	-	-	
	Naves o Embarcaciones	8	-	8	-	8	16	-	16	-	16	
	Automotores	3.356	-	3.356	-	3.356	1.985	-	1.985	-	1.985	
	Aeronavegación	1.832	-	1.832	745	1.086	86	-	86	64	22	
	Ramos Técnicos	443	-	443	172	271	221	-	221	112	109	
	Responsabilidad Civil	3.274	-	3.274	2.240	1.034	153	-	153	44	109	
	Riesgos Varios Misceláneos	21.120	-	21.120	12.858	8.262	2.576	-	2.576	1.480	1.096	
	Agropecuarios	10	-	10	(99)	109	5	-	5	-	5	
	Salud o Enfermedad	-	-	-	-	-	-	-	-	-	-	
	Accidentes Personales	133	-	133	46	86	49	-	49	24	24	
	Total Seguros Generales		33.090	-	33.090	16.243	16.847	5.148	-	5.148	1.753	3.395
Seguros de Fianzas	Seriedad de Propuesta	0	-	0	0	0	-	-	-	-	-	
	Cumplimiento de Obra Buena Ejecución de Obra	124	-	124	100	24	-	-	-	-	-	
	Cumplimiento de Servicios	2	-	2	1	1	-	-	-	-	-	
	Cumplimiento de Suministros	29	-	29	15	13	-	-	-	-	-	
	Inversión de Anticipos	96	-	96	59	37	-	-	-	-	-	
	Fidelidad de Empleados	0	-	0	0	0	-	-	-	-	-	
	Créditos	-	-	-	-	-	-	-	-	-	-	
	Garantía de Cumplimiento de Obligaciones Aduaneras	605	-	605	382	224	-	-	-	-	-	
	Cumplimiento de Obligaciones y/o Derechos Contractuales	330	-	330	294	36	-	-	-	-	-	
	Garantía de Funcionamiento de Maquinaria y/o Equipo	-	-	-	-	-	-	-	-	-	-	
	Garantía para restitución de importes devueltos por el SIN	-	-	-	-	-	-	-	-	-	-	
	Caución a Primer Requerimiento para el Pago Diferido de Tributos Aduaneros de Importación	-	-	-	-	-	-	-	-	-	-	
	Total Seguros de Fianzas		1.187	-	1.187	852	335	-	-	-	-	-
	Seguros Obligatorios	Accidentes de Tránsito	-	-	-	-	-	-	-	-	-	-
	Total Seguros Obligatorios		-	-	-	-	-	-	-	-	-	-
Total general		34.277	-	34.277	17.095	17.182	5.148	-	5.148	1.753	3.395	

Fuente: Información técnico financiera reportada por la Entidad Aseguradora.

PRODUCCIÓN Y SINIESTROS
POR MODALIDAD Y RAMO
CREDISEGURO S.A. SEGUROS GENERALES
A Mayo de 2025
(En miles de Dólares Estadounidenses)

Modalidad	Ramo	Producción Directa Neta de Anulaciones	Producción Aceptada en Reaseguro	Producción Total Suscrita	Producción Cedida a Reaseguro	Producción Neta Retenida	Siniestros Directos	Siniestros por Reaseguro Aceptado	Siniestros Totales	Siniestros Reembolsados por Reaseguro Cedido	Siniestros Neto Retenido	
Seguros Generales	Incendio	723	-	723	-	723	29	-	29	-	29	
	Robo	-	-	-	-	-	-	-	-	-	-	
	Transportes	-	-	-	-	-	-	-	-	-	-	
	Naves o Embarcaciones	-	-	-	-	-	-	-	-	-	-	
	Automotores	-	-	-	-	-	-	-	-	-	-	
	Aeronavegación	-	-	-	-	-	-	-	-	-	-	
	Ramos Técnicos	15	-	15	-	15	0	-	0	-	0	
	Responsabilidad Civil	0	-	0	-	0	-	-	-	-	-	
	Riesgos Varios Misceláneos	914	-	914	309	604	96	-	96	7	88	
	Agropecuarios	-	-	-	-	-	-	-	-	-	-	
	Salud o Enfermedad	-	-	-	-	-	-	-	-	-	-	
	Accidentes Personales	4	-	4	-	4	0	-	0	-	0	
Total Seguros Generales		1.657	-	1.657	309	1.347	125	-	125	7	117	
Seguros de Fianzas	Seriedad de Propuesta	-	-	-	-	-	-	-	-	-	-	
	Cumplimiento de Obra	-	-	-	-	-	-	-	-	-	-	
	Buena Ejecución de Obra	-	-	-	-	-	-	-	-	-	-	
	Cumplimiento de Servicios	-	-	-	-	-	-	-	-	-	-	
	Cumplimiento de Suministros	-	-	-	-	-	-	-	-	-	-	
	Inversión de Anticipos	-	-	-	-	-	-	-	-	-	-	
	Fidelidad de Empleados	-	-	-	-	-	-	-	-	-	-	
	Créditos	-	-	-	-	-	-	-	-	-	-	
	Garantía de Cumplimiento de Obligaciones Aduaneras	-	-	-	-	-	-	-	-	-	-	
	Cumplimiento de Obligaciones y/o Derechos Contractuales	-	-	-	-	-	-	-	-	-	-	
	Garantía de Funcionamiento de Maquinaria y/o Equipo	-	-	-	-	-	-	-	-	-	-	
	Garantía para restitución de importes devueltos por el SIN	-	-	-	-	-	-	-	-	-	-	
	Caución a Primer Requerimiento para el Pago Diferido de Tributos Aduaneros de Importación	-	-	-	-	-	-	-	-	-	-	
	Total Seguros de Fianzas		-	-	-	-	-	-	-	-	-	-
	Seguros Obligatorios	Accidentes de Tránsito	-	-	-	-	-	-	-	-	-	-
Total Seguros Obligatorios		-	-	-	-	-	-	-	-	-	-	
Total general		1.657	-	1.657	309	1.347	125	-	125	7	117	

Fuente: Información técnico financiera reportada por la Entidad Aseguradora.

**PRODUCCIÓN Y SINIESTROS
POR MODALIDAD Y RAMO
MERCANTIL SANTA CRUZ SEGUROS Y REASEGUROS GENERALES S.A.
A Mayo de 2025
(En miles de Dólares Estadounidenses)**

Modalidad	Ramo	Producción Directa Neta de Anulaciones	Producción Aceptada en Reaseguro	Producción Total Suscrita	Producción Cedida a Reaseguro	Producción Neta Retenida	Siniestros Directos	Siniestros por Reaseguro Aceptado	Siniestros Totales	Siniestros Reembolsados por Reaseguro Cedido	Siniestros Neto Retenido	
Seguros Generales	Incendio	1.865	42	1.907	29	1.879	597	0	597	9	588	
	Robo	-	-	-	-	-	-	-	-	-	-	
	Transportes	180	(2)	178	-	178	41	9	49	-	49	
	Naves o Embarcaciones	-	-	-	-	-	4	-	4	-	4	
	Automotores	2.689	17	2.706	-	2.706	2.719	1	2.720	50	2.670	
	Aeronavegación	56	-	56	22	34	-	-	-	-	-	
	Ramos Técnicos	74	35	109	-	109	0	-	0	-	0	
	Responsabilidad Civil	125	0	126	8	118	18	-	18	-	18	
	Riesgos Varios Misceláneos	2.598	28	2.627	100	2.526	191	-	191	-	191	
	Agropecuarios	-	-	-	-	-	-	-	-	-	-	
	Salud o Enfermedad	-	-	-	-	-	-	-	-	-	-	
Accidentes Personales	204	1	204	-	204	52	3	56	-	56		
Total Seguros Generales		7.791	122	7.913	158	7.755	3.622	13	3.635	59	3.576	
Seguros de Fianzas	Seriedad de Propuesta	-	-	-	-	-	-	-	-	-	-	
	Cumplimiento de Obra	-	-	-	-	-	-	-	-	-	-	
	Buena Ejecución de Obra	-	-	-	-	-	-	-	-	-	-	
	Cumplimiento de Servicios	-	-	-	-	-	-	-	-	-	-	
	Cumplimiento de Suministros	-	-	-	-	-	-	-	-	-	-	
	Inversión de Anticipos	-	-	-	-	-	-	-	-	-	-	
	Fidelidad de Empleados	3	0	3	-	3	-	-	-	-	-	
	Créditos	-	-	-	-	-	-	-	-	-	-	
	Garantía de Cumplimiento de Obligaciones Aduaneras	-	-	-	-	-	-	-	-	-	-	
	Cumplimiento de Obligaciones y/o Derechos Contractuales	-	-	-	-	-	-	-	-	-	-	
	Garantía de Funcionamiento de Maquinaria y/o Equipo	-	-	-	-	-	-	-	-	-	-	
	Garantía para restitución de importes devueltos por el SIN	-	-	-	-	-	-	-	-	-	-	
	Caución a Primer Requerimiento para el Pago Diferido de Tributos Aduaneros de Importación	-	-	-	-	-	-	-	-	-	-	
	Total Seguros de Fianzas		3	0	3	-	3	-	-	-	-	-
	Seguros Obligatorios	Accidentes de Tránsito	-	-	-	-	-	-	-	-	-	-
Total Seguros Obligatorios		-	-	-	-	-	-	-	-	-	-	
Total general		7.794	122	7.917	158	7.759	3.622	13	3.635	59	3.576	

Fuente: Información técnico financiera reportada por la Entidad Aseguradora.

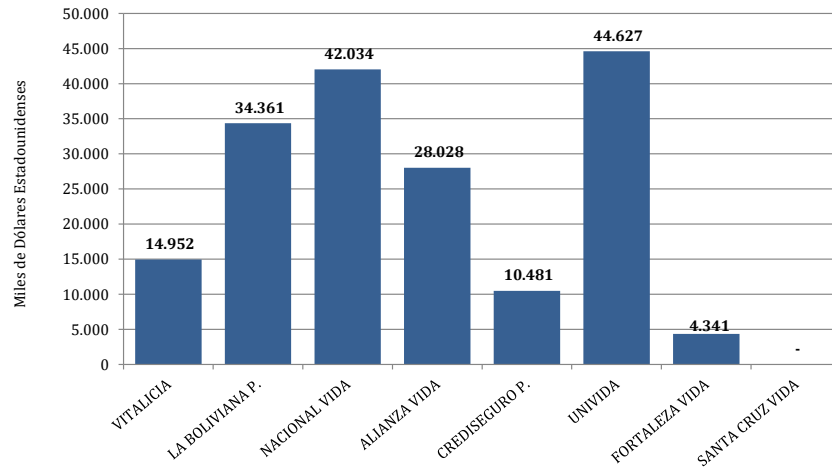
PRODUCCIÓN Y SINIESTROS
ENTIDADES DE SEGUROS DE PERSONAS
A Mayo de 2025
(En miles de Dólares Estadounidenses)

Tipo de Entidad	Entidad Aseguradora	Producción Directa Neta Anulaciones	Producción Aceptada en Reaseguro	Producción Total Suscrita	Producción Cedida a Reaseguro	Producción Neta Retenida	Siniestros Directos	Siniestros por Reaseguro Aceptado	Siniestros Totales	Siniestros Reembolsados por Reaseguro Cedido	Siniestros Neto Retenido
Seguros de Personas	La Vitalicia Seguros y Reaseguros de Vida S.A.	14.952	0	14.952	2.666	12.286	4.212	31	4.243	1.777	2.466
	La Boliviana Ciacruz Seguros Personales S.A.	34.361	656	35.018	22.174	12.843	15.517	362	15.879	11.045	4.834
	Nacional Seguros Vida y Salud S.A.	42.034	2.217	44.251	14.881	29.370	20.605	1.920	22.525	8.148	14.377
	Alianza Vida de Seguros y Reaseguros S.A.	28.028	6.600	34.628	8.013	26.615	9.554	6.091	15.645	2.234	13.411
	Crediseguro S.A. Seguros Personales	10.481	-	10.481	3.505	6.976	3.962	-	3.962	2.187	1.775
	Seguros y Reaseguros Personales Univida S.A.	44.627	-	44.627	3.680	40.947	14.753	-	14.753	3.393	11.359
	Compañía de Seguros de Vida Fortaleza S.A.	4.341	-	4.341	1.005	3.336	1.646	-	1.646	1.022	624
	Santa Cruz Vida y Salud Seguros y Reaseguros Personales S.A.	-	-	-	-	-	101	-	101	47	54
Total Seguros de Personas		178.825	9.473	188.298	55.923	132.375	70.350	8.404	78.754	29.853	48.900

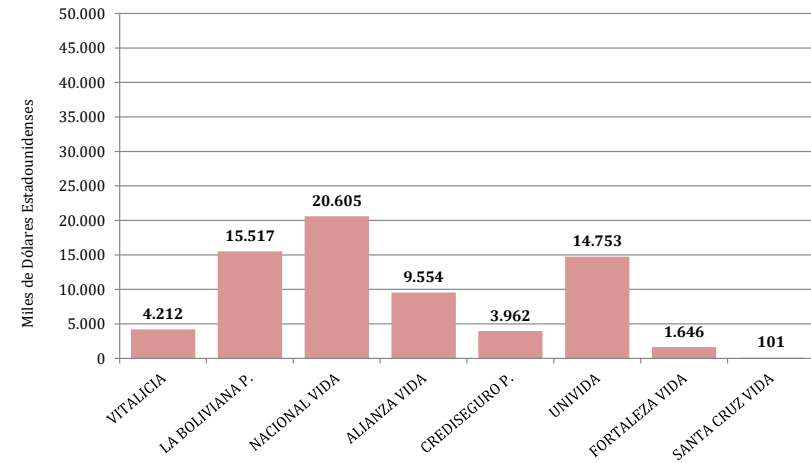
Fuente: Información técnico financiera reportada por las Entidades Aseguradoras.

Nota. La Resolución Administrativa APS/DJ/DS/N° 1785/2024 de 13/12/2024, autoriza la Fusión por Absorción de Bupa Insurance (Bolivia) S.A. a Bisa Seguros y Reaseguros S.A., mediante la incorporación de la primera a esta última, conforme lo acordado por las Entidades Aseguradoras y revoca la autorización de funcionamiento de Bupa Insurance (Bolivia) S.A. emitida mediante Resolución Administrativa/SPVS/IS/N° 883 de 14/11/2008.

PRODUCCIÓN DIRECTA NETA DE ANULACIONES



SINIESTROS DIRECTOS



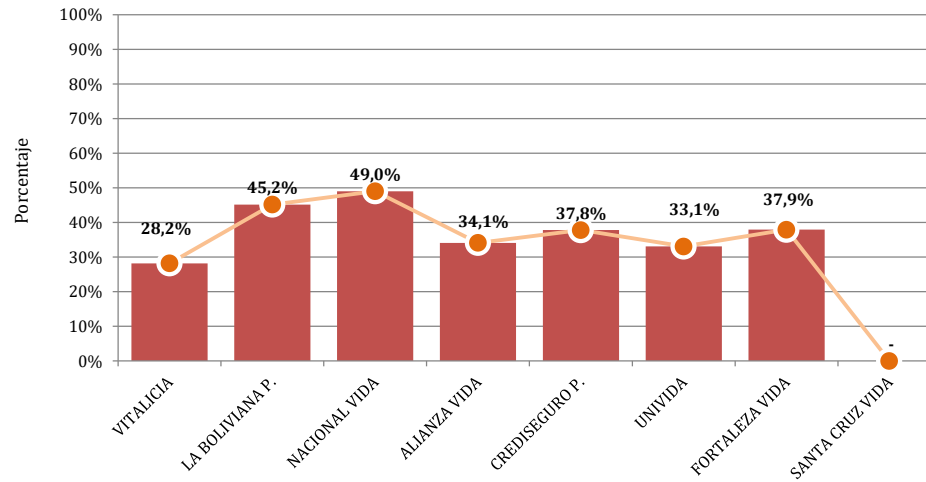
ÍNDICE DE SINIESTRALIDAD DIRECTA
ENTIDADES DE SEGUROS DE PERSONAS
 A Mayo de 2025
 (En miles de Dólares Estadounidenses y Porcentajes)

Tipo de Entidad	Entidad Aseguradora	Producción Directa Neta Anulaciones	Siniestros Directos	Índice de Siniestralidad Directa
Seguros de Personas	La Vitalicia Seguros y Reaseguros de Vida S.A.	14.952	4.212	28,2%
	La Boliviana Ciacruz Seguros Personales S.A.	34.361	15.517	45,2%
	Nacional Seguros Vida y Salud S.A.	42.034	20.605	49,0%
	Alianza Vida de Seguros y Reaseguros S.A.	28.028	9.554	34,1%
	Crediseguro S.A. Seguros Personales	10.481	3.962	37,8%
	Seguros y Reaseguros Personales Univida S.A.	44.627	14.753	33,1%
	Compañía de Seguros de Vida Fortaleza S.A.	4.341	1.646	37,9%
	Santa Cruz Vida y Salud Seguros y Reaseguros Personales S.A.	-	101	-
Total Seguros de Personas		178.825	70.350	39,3%

Fuente: Información técnico financiera reportada por las Entidades Aseguradoras.

Nota. La Resolución Administrativa APS/DJ/DS/N° 1785/2024 de 13/12/2024, autoriza la Fusión por Absorción de Bupa Insurance (Bolivia) S.A. a Bisa Seguros y Reaseguros S.A., mediante la incorporación de la primera a esta última, conforme lo acordado por las Entidades Aseguradoras y revoca la autorización de funcionamiento de Bupa Insurance (Bolivia) S.A. emitida mediante Resolución Administrativa/SPVS/IS/N° 883 de 14/11/2008.

ÍNDICE DE SINIESTRALIDAD DIRECTA
ENTIDADES DE SEGUROS DE PERSONAS



**PRODUCCIÓN Y SINIESTROS
POR MODALIDAD Y RAMO
LA VITALICIA SEGUROS Y REASEGUROS DE VIDA S.A.
A Mayo de 2025
(En miles de Dólares Estadounidenses)**

Modalidad	Ramo	Producción Directa Neta de Anulaciones	Producción Aceptada en Reaseguro	Producción Total Suscrita	Producción Cedida a Reaseguro	Producción Neta Retenida	Siniestros Directos	Siniestros por Reaseguro Aceptado	Siniestros Totales	Siniestros Reembolsados por Reaseguro Cedido	Siniestros Neto Retenido
Seguros de Personas	Vida Individual LP	8.211	-	8.211	1.197	7.014	697	-	697	291	406
	Vida Individual CP	112	-	112	27	85	76	-	76	-	76
	Rentas	-	-	-	-	-	-	-	-	-	-
	Defunción y/o Sepelio LP	-	-	-	-	-	-	-	-	-	-
	Defunción y/o Sepelio de CP	-	-	-	-	-	-	-	-	-	-
	Vida en Grupo de CP	790	-	790	276	513	230	-	230	58	172
	Salud o Enfermedad	147	-	147	22	125	1	-	1	0	0
	Desgravamen Hipotecario LP	-	-	-	-	-	-	-	-	-	-
	Desgravamen Hipotecario CP	5.627	-	5.627	1.118	4.509	2.089	31	2.120	1.378	742
	Accidentes Personales	66	0	66	26	40	89	-	89	50	39
Total Seguros de Personas		14.952	0	14.952	2.666	12.286	3.182	31	3.213	1.777	1.436
Seguros Previsionales	Riesgo Común	-	-	-	-	-	-	-	-	-	-
	Riesgo Profesional	-	-	-	-	-	-	-	-	-	-
	Riesgo Laboral	-	-	-	-	-	-	-	-	-	-
	Vitalicios	-	-	-	-	-	1.059	-	1.059	-	1.059
	Invalidez	-	-	-	-	-	(0)	-	(0)	-	(0)
	Muerte	-	-	-	-	-	(33)	-	(33)	-	(33)
	Gastos Funerarios	-	-	-	-	-	4	-	4	-	4
	Sistema de Reparto	-	-	-	-	-	-	-	-	-	-
Total Seguros Previsionales		-	-	-	-	-	1.031	-	1.031	-	1.031
Total general		14.952	0	14.952	2.666	12.286	4.212	31	4.243	1.777	2.466

Fuente: Información técnico financiera reportada por la Entidad Aseguradora.

**PRODUCCIÓN Y SINIESTROS
POR MODALIDAD Y RAMO
LA BOLIVIANA CIACRUZ SEGUROS PERSONALES S.A.
A Mayo de 2025
(En miles de Dólares Estadounidenses)**

Modalidad	Ramo	Producción Directa Neta de Anulaciones	Producción Aceptada en Reaseguro	Producción Total Suscrita	Producción Cedida a Reaseguro	Producción Neta Retenida	Siniestros Directos	Siniestros por Reaseguro Aceptado	Siniestros Totales	Siniestros Reembolsados por Reaseguro Cedido	Siniestros Neto Retenido
Seguros de Personas	Vida Individual LP	97	-	97	10	87	21	-	21	-	21
	Vida Individual CP	5.781	-	5.781	2.538	3.243	483	-	483	242	240
	Rentas	1	-	1	-	1	10	-	10	-	10
	Defunción y/o Sepelio LP	-	-	-	-	-	-	-	-	-	-
	Defunción y/o Sepelio de CP	0	-	0	-	0	-	-	-	-	-
	Vida en Grupo de CP	5.263	-	5.263	2.568	2.695	1.757	-	1.757	1.070	687
	Salud o Enfermedad	68	-	68	0	68	260	-	260	10	250
	Desgravamen Hipotecario LP	-	-	-	-	-	-	-	-	-	-
	Desgravamen Hipotecario CP	22.316	654	22.969	17.051	5.919	12.663	362	13.025	9.679	3.346
	Accidentes Personales	836	3	839	7	832	323	-	323	44	280
Total Seguros de Personas		34.361	656	35.018	22.174	12.843	15.517	362	15.879	11.045	4.834
Total general		34.361	656	35.018	22.174	12.843	15.517	362	15.879	11.045	4.834

Fuente: Información técnico financiera reportada por la Entidad Aseguradora.

**PRODUCCIÓN Y SINIESTROS
POR MODALIDAD Y RAMO
NACIONAL SEGUROS VIDA Y SALUD S.A.
A Mayo de 2025
(En miles de Dólares Estadounidenses)**

Modalidad	Ramo	Producción Directa Neta de Anulaciones	Producción Aceptada en Reaseguro	Producción Total Suscrita	Producción Cedida a Reaseguro	Producción Neta Retenida	Siniestros Directos	Siniestros por Reaseguro Aceptado	Siniestros Totales	Siniestros Reembolsados por Reaseguro Cedido	Siniestros Neto Retenido
Seguros Obligatorios	Accidentes de Tránsito	-	-	-	-	-	-	16	16	-	16
Total Seguros Obligatorios		-	-	-	-	-	-	16	16	-	16
Seguros de Personas	Vida Individual LP	3.076	-	3.076	469	2.606	421	-	421	215	206
	Vida Individual CP	2.222	-	2.222	559	1.663	886	-	886	64	822
	Rentas	-	-	-	-	-	-	-	-	-	-
	Defunción y/o Sepelio LP	-	-	-	-	-	-	-	-	-	-
	Defunción y/o Sepelio de CP	6	-	6	-	6	-	-	-	-	-
	Vida en Grupo de CP	1.256	-	1.256	-	1.256	368	-	368	73	295
	Salud o Enfermedad	6.500	-	6.500	2.023	4.477	4.156	-	4.156	1.452	2.704
	Desgravamen Hipotecario LP	-	-	-	-	-	-	-	-	-	-
	Desgravamen Hipotecario CP	28.133	2.217	30.350	11.029	19.321	14.116	1.904	16.020	5.761	10.259
	Accidentes Personales	831	-	831	801	30	654	-	654	582	72
Total Seguros de Personas		42.023	2.217	44.240	14.881	29.359	20.602	1.904	22.506	8.148	14.358
Servicios de Prepago⁽¹⁾	Salud o Enfermedad	12	-	12	-	12	3	-	3	-	3
	Defunción y/o Sepelio	-	-	-	-	-	-	-	-	-	-
Total Servicios de Prepago		12	-	12	-	12	3	-	3	-	3
Total general		42.034	2.217	44.251	14.881	29.370	20.605	1.920	22.525	8.148	14.377

Fuente: Información técnico financiera reportada por la Entidad Aseguradora.

(1) Mediante Resolución Administrativa APS N° 231/2019 de 11/02/2019, se autoriza la adecuación del objeto social de Nacional Seguros Vida y Salud S.A., para la Prestación de Servicios Prepago de Salud.

**PRODUCCIÓN Y SINIESTROS
POR MODALIDAD Y RAMO
ALIANZA VIDA SEGUROS Y REASEGUROS S.A.
A Mayo de 2025
(En miles de Dólares Estadounidenses)**

Modalidad	Ramo	Producción Directa Neta de Anulaciones	Producción Aceptada en Reaseguro	Producción Total Suscrita	Producción Cedida a Reaseguro	Producción Neta Retenida	Siniestros Directos	Siniestros por Reaseguro Aceptado	Siniestros Totales	Siniestros Reembolsados por Reaseguro Cedido	Siniestros Neto Retenido	
Seguros de Personas	Vida Individual LP	1.064	-	1.064	35	1.030	20	-	20	-	20	
	Vida Individual CP	125	-	125	-3	128	599	-	599	274	325	
	Rentas	-	-	-	-	-	-	-	-	-	-	
	Defunción y/o Sepelio LP	-	-	-	-	-	-	-	-	-	-	
	Defunción y/o Sepelio de CP	60	-	60	-	60	41	-	41	1	40	
	Vida en Grupo de CP	2.576	-	2.576	-0	2.576	324	-	324	44	280	
	Salud o Enfermedad	2.892	-	2.892	723	2.169	1.313	-	1.313	222	1.091	
	Desgravamen Hipotecario LP	-	-	-	-	-	-	-	-	-	-	-
	Desgravamen Hipotecario CP	20.793	6.484	27.277	6.784	20.494	7.061	6.088	13.148	1.518	11.630	
	Accidentes Personales	518	116	634	474	160	197	3	200	175	25	
Total Seguros de Personas		28.028	6.600	34.628	8.013	26.615	9.554	6.091	15.645	2.234	13.411	
Total general		28.028	6.600	34.628	8.013	26.615	9.554	6.091	15.645	2.234	13.411	

Fuente: Información técnico financiera reportada por la Entidad Aseguradora.

PRODUCCIÓN Y SINIESTROS
 POR MODALIDAD Y RAMO
 CREDESEGURO S.A. SEGUROS PERSONALES
 A Mayo de 2025
 (En miles de Dólares Estadounidenses)

Modalidad	Ramo	Producción Directa Neta de Anulaciones	Producción Aceptada en Reaseguro	Producción Total Suscrita	Producción Cedida a Reaseguro	Producción Neta Retenida	Siniestros Directos	Siniestros por Reaseguro Aceptado	Siniestros Totales	Siniestros Reembolsados por Reaseguro Cedido	Siniestros Neto Retenido
Seguros de Personas	Vida Individual LP	-	-	-	-	-	-	-	-	-	-
	Vida Individual CP	1	-	1	-	1	1	-	1	-	1
	Rentas	0	-	0	-	0	-	-	-	-	-
	Defunción y/o Sepelio LP	-	-	-	-	-	-	-	-	-	-
	Defunción y/o Sepelio de CP	-	-	-	-	-	-	-	-	-	-
	Vida en Grupo de CP	1.867	-	1.867	407	1.460	360	-	360	164	196
	Salud o Enfermedad	-	-	-	-	-	-	-	-	-	-
	Desgravamen Hipotecario LP	-	-	-	-	-	-	-	-	-	-
	Desgravamen Hipotecario CP	8.548	-	8.548	3.091	5.457	3.572	-	3.572	2.023	1.550
Accidentes Personales	64	-	64	6	58	29	-	29	-	29	
Total Seguros de Personas		10.481	-	10.481	3.505	6.976	3.962	-	3.962	2.187	1.775
Total general		10.481	-	10.481	3.505	6.976	3.962	-	3.962	2.187	1.775

Fuente: Información técnico financiera reportada por la Entidad Aseguradora.

**PRODUCCIÓN Y SINIESTROS
POR MODALIDAD Y RAMO
SEGUROS Y REASEGUROS PERSONALES UNIVIDA S.A.
A Mayo de 2025
(En miles de Dólares Estadounidenses)**

Modalidad	Ramo	Producción Directa Neta de Anulaciones	Producción Aceptada en Reaseguro	Producción Total Suscrita	Producción Cedida a Reaseguro	Producción Neta Retenida	Siniestros Directos	Siniestros por Reaseguro Aceptado	Siniestros Totales	Siniestros Reembolsados por Reaseguro Cedido	Siniestros Neto Retenido
Seguros Obligatorios	Accidentes de Tránsito ⁽¹⁾⁽²⁾	24.446	-	24.446	-	24.446	7.479	-	7.479	24	7.455
	Accidentes de Construcción ⁽³⁾	171	-	171	-	171	46	-	46	-	46
Total Seguros Obligatorios		24.617	-	24.617	-	24.617	7.525	-	7.525	24	7.501
Seguros de Personas	Vida Individual LP	-	-	-	-	-	-	-	-	-	-
	Vida Individual CP	553	-	553	110	443	-	-	-	-	-
	Rentas	2.031	-	2.031	383	1.649	360	-	360	172	189
	Defunción y/o Sepelio LP	-	-	-	-	-	-	-	-	-	-
	Defunción y/o Sepelio de CP	1	-	1	-	1	-	-	-	-	-
	Vida en Grupo de CP	691	-	691	152	539	276	-	276	104	172
	Salud o Enfermedad	554	-	554	262	292	652	-	652	326	326
	Desgravamen Hipotecario LP	-	-	-	-	-	-	-	-	-	-
Desgravamen Hipotecario CP	14.509	-	14.509	2.469	12.040	5.514	-	5.514	2.609	2.905	
Accidentes Personales	1.671	-	1.671	304	1.367	425	-	425	159	266	
Total Seguros de Personas		20.010	-	20.010	3.680	16.330	7.228	-	7.228	3.369	3.859
Total general		44.627	-	44.627	3.680	40.947	14.753	-	14.753	3.393	11.359

Fuente: Información técnico financiera reportada por la Entidad Aseguradora.

(1) Mediante Decreto Supremo N° 2920 de 28/09/2016, se establece que el SOAT será administrado y comercializado por la Entidad Pública de Seguros.

(2) Mediante Resolución Administrativa APS N° 1414/2023 de 13/11/2023, se habilita a Seguros y Reaseguros Personales Univida S.A. en su condición de Entidad Pública de Seguros para que asuma la administración y comercialización del SOAT Gestión 2024.

(3) Mediante Resolución Administrativa APS N° 1621/2023 de 19/12/2023, se habilita a Seguros y Reaseguros Personales Univida S.A. para la Administración y Comercialización del Seguro Obligatorio de Accidentes de la Trabajadora y el Trabajador en el Ámbito de la Construcción - SOATC, durante las gestiones 2024 a 2026.

**PRODUCCIÓN Y SINIESTROS
POR MODALIDAD Y RAMO
COMPAÑÍA DE SEGUROS DE VIDA FORTALEZA S.A.
A Mayo de 2025
(En miles de Dólares Estadounidenses)**

Modalidad	Ramo	Producción Directa Neta de Anulaciones	Producción Aceptada en Reaseguro	Producción Total Suscrita	Producción Cedida a Reaseguro	Producción Neta Retenida	Siniestros Directos	Siniestros por Reaseguro Aceptado	Siniestros Totales	Siniestros Reembolsados por Reaseguro Cedido	Siniestros Neto Retenido
Seguros de Personas	Vida Individual LP	-	-	-	-	-	-	-	-	-	-
	Vida Individual CP	62	-	62	11	51	13	-	13	7	5
	Rentas	-	-	-	-	-	-	-	-	-	-
	Defunción y/o Sepelio LP	-	-	-	-	-	-	-	-	-	-
	Defunción y/o Sepelio de CP	-	-	-	-	-	-	-	-	-	-
	Vida en Grupo de CP	119	-	119	37	82	28	-	28	18	11
	Salud o Enfermedad	223	-	223	-	223	40	-	40	-	40
	Desgravamen Hipotecario LP	-	-	-	-	-	-	-	-	-	-
	Desgravamen Hipotecario CP	3.620	-	3.620	786	2.833	1.456	-	1.456	927	529
	Accidentes Personales	317	-	317	170	147	109	-	109	70	39
Total Seguros de Personas		4.341	-	4.341	1.005	3.336	1.646	-	1.646	1.022	624
Total general		4.341	-	4.341	1.005	3.336	1.646	-	1.646	1.022	624

Fuente: Información técnico financiera reportada por la Entidad Aseguradora.

PRODUCCIÓN Y SINIESTROS
POR MODALIDAD Y RAMO
SANTA CRUZ VIDA Y SALUD SEGUROS Y REASEGUROS PERSONALES S.A.
A Mayo de 2025
(En miles de Dólares Estadounidenses)

Modalidad	Ramo	Producción Directa Neta de Anulaciones	Producción Aceptada en Reaseguro	Producción Total Suscrita	Producción Cedida a Reaseguro	Producción Neta Retenida	Siniestros Directos	Siniestros por Reaseguro Aceptado	Siniestros Totales	Siniestros Reembolsados por Reaseguro Cedido	Siniestros Neto Retenido
Seguros de Personas	Vida Individual LP	-	-	-	-	-	-	-	-	-	-
	Vida Individual CP	-	-	-	-	-	3	-	3	-	3
	Rentas	-	-	-	-	-	-	-	-	-	-
	Defunción y/o Sepelio LP	-	-	-	-	-	-	-	-	-	-
	Defunción y/o Sepelio de CP	-	-	-	-	-	10	-	10	-	10
	Vida en Grupo de CP	-	-	-	-	-	-	-	-	-	-
	Salud o Enfermedad	-	-	-	-	-	-	-	-	-	-
	Desgravamen Hipotecario LP	-	-	-	-	-	-	-	-	-	-
	Desgravamen Hipotecario CP	-	-	-	-	-	78	-	78	47	31
Accidentes Personales	-	-	-	-	-	10	-	10	-	10	
Total Seguros de Personas		-	-	-	-	-	101	-	101	47	54
Total general		-	-	-	-	-	101	-	101	47	54

Fuente: Información técnico financiera reportada por la Entidad Aseguradora.

BALANCE GENERAL
ENTIDADES DE SEGUROS GENERALES Y FIANZAS
Al 31 de Mayo de 2025
(En miles de Bolivianos)

DETALLE	LBC-G	CRE-G	ILL-G	ALI-G	BIS-G ⁽¹⁾	FOR-G	NAL-G	UNI-G	CRS-G	MSC-G	TOTAL
ACTIVO											
[101] DISPONIBLE	81.772	15.575	6.327	78.263	18.577	18.774	32.600	78.388	8.051	29.161	367.490
[102] EXIGIBLE TECNICO	144.683	130.232	165	207.210	247.570	142.466	253.811	90.806	42	35.206	1.252.190
[103] EXIGIBLE ADMINISTRATIVO	10.248	43.840	88	33.792	7.943	589	15.130	22.145	23	3.786	137.583
[104] INVERSIONES	354.259	357.759	47.471	472.835	170.412	63.341	80.238	236.498	18.208	107.242	1.908.263
[105] BIENES DE USO	4.535	1.672	37	7.186	7.554	1.469	4.010	1.802	342	2.956	31.562
[106] BIENES RECIBIDOS EN PAGO	0	-	-	-	-	-	-	-	-	-	0
[107] TRANSITORIO	15.604	10.465	501	43.555	23.299	1.368	12.479	13.125	1.733	147	122.275
[108] DIFERIDO	15.820	76	22	12.349	4.940	3.884	7.045	-	100	2.509	46.745
TOTAL ACTIVO	626.920	559.619	54.610	855.190	480.294	231.891	405.314	442.764	28.498	181.010	3.866.109
PASIVO											
[201] ADELANTOS FINANCIEROS	-	-	-	-	-	-	-	-	-	-	-
[202] OBLIGACIONES TECNICAS	142.908	128.413	2.542	181.561	92.777	113.487	183.446	81.193	65	19.493	945.886
[203] OBLIGACIONES ADMINISTRATIVAS	84.745	69.335	791	93.465	82.826	18.784	37.371	60.706	487	8.085	456.594
[204] RESERVAS TECNICAS DE SEGUROS	75.713	106.364	2.889	130.721	57.559	19.528	18.448	39.510	5.572	34.422	490.725
[205] RESERVAS TECNICAS DE SINIESTROS	106.530	100.858	20.952	24.148	23.591	12.393	7.819	48.152	1.076	19.205	364.724
[207] TRANSITORIO	0	-	-	-	-	142	1.238	-	-	-	1.380
[208] DIFERIDO	34.176	35.110	2.685	79.065	104.021	12.093	11.477	42.017	9.955	8.630	339.229
TOTAL PASIVO	444.072	440.079	29.860	508.959	360.774	176.426	259.799	271.578	17.156	89.835	2.598.538
PATRIMONIO											
[301] CAPITAL SUSCRITO Y PAGADO	58.884	78.044	10.331	189.773	56.757	42.317	57.138	78.304	8.964	67.005	647.517
[302] CUENTAS PENDIENTES DE CAPITALIZACION	956	-	-	-	3	-	4	39.152	-	-	40.115
[303] RESERVAS	26.336	21.252	55	28.795	30.742	2.894	3.819	13.299	1.643	1.069	129.904
[304] APORTES PARA FUTUROS AUMENTOS DE CAPITAL	-	-	-	-	-	-	56.164	-	-	-	56.164
[305] RESERVAS POR AJUSTES AL PATRIMONIO	12.232	7.541	1.911	-	9.185	1.638	-	-	-	-	32.507
[306] RESERVA POR REVALUO TECNICO	39.365	15.907	14.210	40.681	2.665	2.445	1.456	-	-	-	116.729
[307] RESULTADOS DE GESTIONES ANTERIORES	31.134	0	(1.690)	59.647	10.696	1.585	(445)	73.389	220	16.363	190.898
[308] RESULTADOS DEL PERIODO O GESTION	13.941	(3.205)	(68)	27.335	9.473	4.586	27.379	(32.958)	516	6.738	53.738
TOTAL PATRIMONIO	182.848	119.539	24.750	346.231	119.521	55.465	145.515	171.186	11.342	91.174	1.267.571
TOTAL PASIVO Y PATRIMONIO	626.920	559.619	54.610	855.190	480.294	231.891	405.314	442.764	28.498	181.010	3.866.109
CUENTAS DE ORDEN DEUDORAS											
[601] CUENTAS DE CONTROL	93.902.808	73.049.868	43.810.232	269.573.736	238.856.419	80.502.036	30.706.413	-	17.972.173	3.447.113	851.820.797
[602] DOCUMENTOS ENTREGADOS EN CUSTODIA	54.554	17.304	28.620	-	6.104	66.799	8.269	20.120	1.640	110.322	313.733
[603] CONTINGENTES	0	25.889	-	-	7.003	2.315	-	-	-	-	35.207
[609] DEUDORAS POR CONTRA	218.125.854	59.563.482	115.012.436	281.461.027	339.863.306	155.803.413	56.175.893	364.157.901	43.743.775	40.554.227	1.674.461.312
TOTAL CUENTAS DE ORDEN DEUDORAS	312.083.216	132.656.543	158.851.288	551.034.763	578.732.831	236.374.563	86.890.575	364.178.020	61.717.588	44.111.662	2.526.631.049
CUENTAS DE ORDEN ACREEDORAS											
[701] CUENTAS DE CONTROL	218.119.824	59.483.541	115.003.180	280.803.446	339.855.953	152.306.381	53.408.586	364.003.889	43.743.775	40.554.227	1.667.282.801
[702] DOCUMENTOS RECIBIDOS EN CUSTODIA	2.591	79.941	9.256	657.581	2.133	3.497.032	2.767.306	154.012	-	-	7.169.852
[703] CONTINGENTES	3.439	-	-	-	7.003	-	-	-	-	-	10.442
[709] ACREEDORAS POR CONTRA	93.957.362	73.093.062	43.838.851	269.573.736	238.867.742	80.571.150	30.714.682	20.120	17.973.813	3.557.436	852.167.954
TOTAL CUENTAS DE ORDEN ACREEDORAS	312.083.216	132.656.543	158.851.288	551.034.763	578.732.831	236.374.563	86.890.575	364.178.020	61.717.588	44.111.662	2.526.631.049

Fuente: Datos extraídos de los Estados Financieros enviados por las Entidades Aseguradoras al 31 de mayo de 2025.

(1) La Resolución Administrativa APS/DI/DS/N° 1785/2024 de 13/12/2024, autoriza la Fusión por Absorción de Bupa Insurance (Bolivia) S.A. a Bupa Seguros y Reaseguros S.A., mediante la incorporación de la primera a esta última, conforme lo acordado por las Entidades Aseguradoras y revoca la autorización de funcionamiento de Bupa Insurance (Bolivia) S.A. emitida mediante Resolución Administrativa/SPVS/IS/N° 883 de 14/11/2008.

BALANCE GENERAL
ENTIDADES DE SEGUROS DE PERSONAS
Al 31 de Mayo de 2025
(En miles de Bolivianos)

DETALLE	LVI-P	LBC-P	NAL-P	ALI-P	CRS-P	UNI-P	FOR-P	SC-P	TOTAL
ACTIVO									
[101] DISPONIBLE	88.672	71.750	25.835	50.140	15.676	101.261	3.947	6.685	363.966
[102] EXIGIBLE TECNICO	114.917	277.445	311.107	66.955	28.765	297.274	6.683	12.434	1.115.581
[103] EXIGIBLE ADMINISTRATIVO	18.237	21.478	7.753	15.200	10.858	9.803	124	84.129	167.583
[104] INVERSIONES	2.058.585	281.675	509.042	249.499	62.456	427.576	20.303	103.860	3.712.996
[105] BIENES DE USO	3.093	5.315	3.849	2.068	862	3.774	449	1.196	20.607
[106] BIENES RECIBIDOS EN PAGO	-	-	-	-	-	-	-	-	-
[107] TRANSITORIO	4.692	11.362	31.153	16.137	122	36.444	1.380	1.093	102.383
[108] DIFERIDO	118.937	57.675	11.045	109	222	1.280	3.903	-	193.170
TOTAL ACTIVO	2.407.132	726.700	899.784	400.108	118.961	877.412	36.790	209.398	5.676.285
PASIVO									
[201] ADELANTOS FINANCIEROS	-	-	-	-	-	-	-	-	-
[202] OBLIGACIONES TECNICAS	878.268	354.381	242.689	108.022	30.266	246.344	5.318	12.872	1.878.162
[203] OBLIGACIONES ADMINISTRATIVAS	9.201	167.620	90.822	33.796	21.781	38.029	1.490	24.081	386.820
[204] RESERVAS TECNICAS DE SEGUROS	1.096.782	69.210	261.687	66.860	14.549	118.835	1.482	155	1.629.559
[205] RESERVAS TECNICAS DE SINIESTROS	19.670	35.237	32.183	18.155	18.104	164.533	8.176	2.869	298.928
[207] TRANSITORIO	-	0	2.668	-	-	32.440	-	-	35.108
[208] DIFERIDO	6.006	13.756	11.221	5.084	2.549	17.486	2.265	20.397	78.764
TOTAL PASIVO	2.009.927	640.205	641.270	231.916	87.249	617.668	18.732	60.375	4.307.342
PATRIMONIO									
[301] CAPITAL SUSCRITO Y PAGADO	359.969	70.403	158.985	75.200	11.000	82.320	10.350	100.000	868.227
[302] CUENTAS PENDIENTES DE CAPITALIZACION	-	280	-	-	-	-	-	-	280
[303] RESERVAS	32.251	14.122	14.901	14.704	5.617	21.937	330	1.955	105.817
[304] APORTES PARA FUTUROS AUMENTOS DE CAPITAL	-	-	58.700	-	-	-	-	50.000	108.700
[305] RESERVAS POR AJUSTES AL PATRIMONIO	-	4	0	-	-	-	-	-	4
[306] RESERVA POR REVALUO TECNICO	81.970	-	22.008	5.371	-	-	-	2.201	111.550
[307] RESULTADOS DE GESTIONES ANTERIORES	(80.292)	826	3.699	54.650	10.587	125.526	4.793	(3.593)	116.196
[308] RESULTADOS DEL PERIODO O GESTION	3.307	860	220	18.267	4.508	29.961	2.585	(1.541)	58.168
TOTAL PATRIMONIO	397.205	86.495	258.514	168.192	31.712	259.745	18.058	149.023	1.368.944
TOTAL PASIVO Y PATRIMONIO	2.407.132	726.700	899.784	400.108	118.961	877.412	36.790	209.398	5.676.285
CUENTAS DE ORDEN DEUDORAS									
[601] CUENTAS DE CONTROL	10.303.281	52.186.824	60.571.128	-	10.876.754	13.674.550	1.825.494	13.895	149.451.926
[602] DOCUMENTOS ENTREGADOS EN CUSTODIA	1.702.683	24.724	17.884	-	4.927	29.000	26.753	2.401	1.808.372
[603] CONTINGENTES	-	-	-	-	-	-	-	-	-
[609] DEUDORAS POR CONTRA	19.308.221	106.409.561	99.135.328	2.795.613.151	24.230.617	117.011.221	19.027.522	130.205	3.180.865.827
TOTAL CUENTAS DE ORDEN DEUDORAS	31.314.186	158.621.109	159.724.340	2.795.613.151	35.112.298	130.714.771	20.879.769	146.501	3.332.126.125
CUENTAS DE ORDEN ACREEDORAS									
[701] CUENTAS DE CONTROL	19.308.221	106.409.561	99.135.328	2.795.613.151	24.230.617	117.011.221	19.027.522	130.205	3.180.865.827
[702] DOCUMENTOS RECIBIDOS EN CUSTODIA	-	-	-	-	-	-	-	-	-
[703] CONTINGENTES	-	-	-	-	-	-	-	-	-
[709] ACREEDORAS POR CONTRA	12.005.964	52.211.548	60.589.012	-	10.881.681	13.703.550	1.852.247	16.296	151.260.298
TOTAL CUENTAS DE ORDEN ACREEDORAS	31.314.186	158.621.109	159.724.340	2.795.613.151	35.112.298	130.714.771	20.879.769	146.501	3.332.126.125

Fuente: Datos extraídos de los Estados Financieros enviados por las Entidades Aseguradoras al 31 de mayo de 2025.

Nota: La Resolución Administrativa APS/DJ/DS/N° 1785/2024 de 13/12/2024, autoriza la Fusión por Absorción de Bupa Insurance (Bolivia) S.A. a Bisa Seguros y Reaseguros S.A., mediante la incorporación de la primera a esta última, conforme lo acordado por las Entidades Aseguradoras y revoca la autorización de funcionamiento de Bupa Insurance (Bolivia) S.A. emitida mediante Resolución Administrativa/SPVS/IS/N° 883 de 14/11/2008.

ESTADO DE RESULTADOS
ENTIDADES DE SEGUROS GENERALES Y FIANZAS
Al 31 de Mayo de 2025
(En miles de Bolivianos)

DETALLE	LBC-G	CRE-G	ILL-G	ALI-G	BIS-G ⁽¹⁾	FOR-G	NAL-G	UNI-G	CRS-G	MSC-G	TOTAL
[401] PRODUCCION	273.749	161.595	2.610	285.590	264.309	90.592	116.149	268.582	15.152	66.518	1.544.847
[501] ANULACION PRODUCCION	3.779	13.778	13	22.033	19.341	4.909	5.219	7.562	229	5.640	82.503
[402] PRIMAS ACEPTADAS EN REASEGURO NACIONAL	12.840	21.695	-	64.030	2.786	15.946	24.307	-	-	1.079	142.683
[502] ANULACION PRIMAS ACEPTADAS EN REASEGURO NACIONAL	-	217	-	1.357	458	3.478	338	-	-	239	6.087
[403] PRIMAS ACEPTADAS EN REASEGURO EXTRANJERO	-	-	-	-	-	-	-	-	-	-	-
[503] ANULACION PRIMAS ACEPTADAS EN REASEGURO EXTRANJERO	-	-	-	-	-	-	-	-	-	-	-
PRODUCCION NETA DE ANULACION	282.810	169.297	2.597	326.231	247.296	98.151	134.899	261.020	14.923	61.717	1.598.940
[506] PRIMAS CEDIDAS EN REASEGURO NACIONAL	31.232	59.815	-	14.972	35.506	8.817	5.013	54.817	-	321	210.492
[406] ANULACION PRIMAS CEDIDAS EN REASEGURO NACIONAL	1	19.828	-	1.449	5.531	1.316	81	1.658	-	47	29.911
[507] PRIMAS CEDIDAS EN REASEGURO EXTRANJERO	83.774	8.164	408	92.686	78.100	42.674	52.426	70.055	2.164	832	431.282
[407] ANULACION PRIMAS CEDIDAS EN REASEGURO EXTRANJERO	1.195	4.973	0	7.488	15.246	2.997	10.200	5.945	42	21	48.107
PRODUCCION NETA DE REASEGURO	169.000	126.119	2.189	227.511	154.467	50.974	87.740	143.751	12.800	60.633	1.035.184
[508] CONSTITUCION DE RESERVAS TECNICAS DE SEGUROS	268.068	108.943	1.525	159.037	282.775	50.205	90.096	187.502	9.430	193.786	1.351.366
[408] LIBERACION DE RESERVAS TECNICAS DE SEGUROS	255.237	102.918	1.594	144.424	278.090	46.494	89.240	181.980	7.764	196.110	1.303.856
PRIMAS DEVENGADAS	156.140	120.095	2.258	212.902	149.782	47.263	86.884	138.228	11.135	62.957	987.674
[509] COSTOS DE PRODUCCION	35.847	21.502	175	23.004	27.925	13.893	22.228	2.583	367	5.220	152.745
[409] REINTEGRO COSTOS DE PRODUCCION	1.286	1.661	1	3.775	2.300	598	1.938	166	-	1.139	12.864
[510] CONSTITUCION DE RESERVAS TECNICAS DE SINIESTROS	126.211	79.515	226	88.326	181.644	12.954	42.809	45.537	1.718	36.850	615.791
[410] LIBERACION DE RESERVAS TECNICAS POR SINIESTROS	131.430	74.057	397	83.820	182.054	10.840	44.371	35.104	1.232	35.486	598.790
[511] SINIESTROS Y RENTAS	57.804	85.926	207	130.112	126.147	35.557	80.264	35.319	855	24.846	577.037
[411] REINTEGRO DE SINIESTROS Y RENTAS	-	-	-	-	-	-	-	-	-	-	-
[512] COSTOS DE SALVATAJE Y RECUPERO	2.197	1.141	1	3.210	2.235	2.717	1.260	1.018	-	1.343	15.122
[412] RECUPEROS	5.670	17.762	51	9.354	4.563	6.543	4.249	290	-	4.285	52.765
RESULTADO TÉCNICO BRUTO	72.495	25.490	2.098	65.198	748	123	(9.120)	89.331	9.426	35.607	291.399
[413] SINIESTROS REEMBOLSADOS POR CESIONES REASEGURO NACIONAL	2.991	20.323	-	7.882	4.409	381	6.310	10.596	-	59	52.950
[513] PARTICIPACION RECUPEROS POR CESIONES REASEGURO NACIONAL	52	1.364	-	-	444	179	811	-	-	-	2.850
[514] COSTOS DE CESIONES REASEGURO NACIONAL	632	2.620	-	568	751	-	-	0	-	-	4.571
[414] PRODUCTOS DE CESIONES REASEGURO NACIONAL	12.054	2.781	-	1.614	25.126	76	-	24	-	-	41.675
[415] SINIESTROS REEMBOLSADOS POR CESIONES REASEGURO EXTRANJERO	15.542	12.220	2	27.798	57.953	22.652	63.420	1.431	50	343	201.412
[515] PARTICIPACION RECUPEROS POR CESIONES REASEGURO EXTRANJERO	450	8.787	-	-	3.610	5.342	2.337	-	-	-	20.527
[516] COSTOS DE CESIONES REASEGURO EXTRANJERO	19.574	7.899	166	11.168	22.356	354	9.922	5.419	1.391	6.637	84.886
[416] PRODUCTOS DE CESIONES REASEGURO EXTRANJERO	37.222	1.423	100	29.631	21.407	8.003	10.305	2.240	-	-	110.331
[517] PARTICIPACION DE SINIESTROS ACEPTADOS EN REASEGURO NACIONAL	7.789	797	-	25.204	3.864	601	16.380	-	-	88	54.724
[417] PARTICIPACION RECUPEROS POR REASEGURO NACIONAL ACEPTADO	-	-	-	-	-	-	-	-	-	-	-
[518] COSTOS DE ACEPTACIONES REASEGURO NACIONAL	6.605	-	-	866	-	-	2.653	-	-	1	10.124
[418] PRODUCTOS DE ACEPTACIONES REASEGURO NACIONAL	-	-	-	4.322	-	-	42	-	-	-	4.364
[519] PARTICIPACION DE SINIESTROS ACEPTADOS EN REASEGURO EXTRANJERO	-	-	-	-	-	-	-	-	-	-	-
[419] PARTICIPACION RECUPEROS POR REASEGURO EXTRANJERO ACEPTADO	-	-	-	-	-	-	-	-	-	-	-
[520] COSTOS DE ACEPTACIONES REASEGURO EXTRANJERO	-	-	-	-	-	-	-	-	-	-	-
[420] PRODUCTOS DE ACEPTACIONES REASEGURO EXTRANJERO	-	-	-	-	-	-	-	-	-	-	-
RESULTADO TÉCNICO NETO DE REASEGURO	105.201	40.770	2.034	98.640	78.619	24.758	38.853	98.204	8.085	29.283	524.447
[521] GASTOS ADMINISTRATIVOS	75.010	49.697	2.355	78.368	60.083	21.798	30.807	67.750	7.623	24.560	418.052
[421] INGRESOS ADMINISTRATIVOS	3.894	1.109	15	306	640	325	264	603	195	263	7.614
RESULTADO OPERACIONAL	34.085	(7.818)	(307)	20.578	19.176	3.285	8.310	31.057	657	4.986	114.010
[422] PRODUCTOS DE INVERSION	6.028	13.916	559	12.008	2.191	2.528	15.638	4.660	305	4.198	62.030
[522] COSTOS DE INVERSION	4.350	8.542	194	4.274	4.574	1.524	6.741	659	47	2.387	33.291
[423] REINTEGRO DE PREVISION	3.264	-	3	4.243	1.473	3.695	5.506	43.206	50	423	61.862
[523] PREVISION	2.976	-	3	5.969	1.632	4.059	5.645	43.985	-	465	64.733
[424] GANANCIA POR VENTA DE ACTIVOS	107	88	9	25	155	1	5	-	-	-	390
[524] PERDIDA POR VENTA	5	175	-	-	0	-	-	-	-	-	180
RESULTADO FINANCIERO	36.153	(2.531)	68	26.610	16.789	3.927	17.072	34.278	966	6.755	140.088
[425] AJUSTE POR INFLACION Y DIFERENCIAS DE CAMBIO	4.572	261	20	5.948	8.011	1.018	10.927	6.894	1	366	38.017
[525] AJUSTE POR INFLACION Y DIFERENCIAS DE CAMBIO	26.784	935	155	5.223	15.327	358	620	74.130	451	384	124.367
RESULTADO DEL PERIODO O GESTIÓN	13.941	(3.205)	(68)	27.335	9.473	4.586	27.379	(32.958)	516	6.738	53.738

Fuente: Datos extraídos de los Estados Financieros enviados por las Entidades Aseguradoras al 31 de mayo de 2025.

(1) La Resolución Administrativa APS/DI/DS/N° 1785/2024 de 13/12/2024, autoriza la Fusión por Absorción de Bupa Insurance (Bolivia) S.A. a Bupa Seguros y Reaseguros S.A., mediante la incorporación de la primera a esta última, conforme lo acordado por las Entidades Aseguradoras y revoca la autorización de funcionamiento de Bupa Insurance (Bolivia) S.A. emitida mediante Resolución Administrativa/SPVS/IS/N° 883 de 14/11/2008.

ESTADO DE RESULTADOS
ENTIDADES DE SEGUROS DE PERSONAS
Al 31 de Mayo de 2025
(En miles de Bolivianos)

DETALLE	LVI-P	LBC-P	NAL-P	ALI-P	CRS-P	UNI-P	FOR-P	SC-P	TOTAL
[401] PRODUCCION	104.193	453.828	461.563	201.890	102.671	346.788	32.926	-	1.703.858
[501] ANULACION PRODUCCION	205	9.905	41.400	1.815	1.259	1.168	461	-	56.212
[402] PRIMAS ACEPTADAS EN REASEGURO NACIONAL	1	4.501	15.207	45.277	-	-	-	-	64.985
[502] ANULACION PRIMAS ACEPTADAS EN REASEGURO NACIONAL	-	-	-	-	-	-	-	-	-
[403] PRIMAS ACEPTADAS EN REASEGURO EXTRANJERO	-	-	-	-	-	-	-	-	-
[503] ANULACION PRIMAS ACEPTADAS EN REASEGURO EXTRANJERO	-	-	-	-	-	-	-	-	-
PRODUCCION NETA DE ANULACION	103.989	448.423	435.371	245.352	101.412	345.620	32.465	-	1.712.631
[506] PRIMAS CEDIDAS EN REASEGURO NACIONAL	534	67.052	25.362	42.546	-	-	1.064	-	136.557
[406] ANULACION PRIMAS CEDIDAS EN REASEGURO NACIONAL	-	0	-	477	-	-	68	-	546
[507] PRIMAS CEDIDAS EN REASEGURO EXTRANJERO	18.670	85.072	76.723	12.920	24.592	25.369	5.986	-	249.331
[407] ANULACION PRIMAS CEDIDAS EN REASEGURO EXTRANJERO	912	9	-	21	550	127	90	-	1.709
PRODUCCION NETA DE REASEGURO	85.698	296.309	333.287	190.385	77.370	320.377	25.573	-	1.328.997
[508] CONSTITUCION DE RESERVAS TECNICAS DE SEGUROS	124.950	402.081	204.644	24.466	32.093	179.006	1.705	-	968.944
[408] LIBERACION DE RESERVAS TECNICAS DE SEGUROS	75.369	390.233	185.436	22.278	26.868	73.702	846	417	775.148
PRIMAS DEVENGADAS	36.116	284.460	314.079	188.197	72.144	215.073	24.714	417	1.135.201
[509] COSTOS DE PRODUCCION	6.516	72.705	69.179	40.319	9.324	3.659	3.899	-	205.600
[409] REINTEGRO COSTOS DE PRODUCCION	366	20.227	990	504	212	-	7	-	22.306
[510] CONSTITUCION DE RESERVAS TECNICAS DE SINIESTROS	28.310	138.353	158.834	83.658	21.134	131.380	7.844	554	570.066
[410] LIBERACION DE RESERVAS TECNICAS POR SINIESTROS	28.810	138.797	155.233	80.745	19.912	122.590	8.836	766	555.688
[511] SINIESTROS Y RENTAS	29.217	106.447	141.349	65.541	27.181	101.204	11.289	692	482.919
[411] REINTEGRO DE SINIESTROS Y RENTAS	321	-	-	-	-	-	-	-	321
[512] COSTOS DE SALVATAJE Y RECUPERO	-	81	295	-	-	5	257	-	638
[412] RECUPEROS	-	-	-	-	-	586	-	-	586
RESULTADO TÉCNICO BRUTO	1.570	125.898	100.645	79.929	34.629	102.002	10.268	(62)	454.879
[413] SINIESTROS REEMBOLSADOS POR CESIONES REASEGURO NACIONAL	373	35.072	25.559	4.243	-	166	305	-	65.718
[513] PARTICIPACION RECUPEROS POR CESIONES REASEGURO NACIONAL	-	-	-	-	-	-	-	-	-
[414] PRODUCTOS DE CESIONES REASEGURO NACIONAL	-	19.644	118	-	-	-	14	-	19.775
[415] SINIESTROS REEMBOLSADOS POR CESIONES REASEGURO EXTRANJERO	-	49.263	166	1.094	-	-	236	-	50.760
[415] SINIESTROS REEMBOLSADOS POR CESIONES REASEGURO EXTRANJERO	11.819	40.698	30.335	11.082	15.001	23.112	6.704	325	139.076
[515] PARTICIPACION RECUPEROS POR CESIONES REASEGURO EXTRANJERO	-	-	-	-	-	-	-	-	-
[516] COSTOS DE CESIONES REASEGURO EXTRANJERO	257	17.625	4.155	489	114	2	615	-	23.258
[416] PRODUCTOS DE CESIONES REASEGURO EXTRANJERO	699	42.164	981	127	-	81	105	-	44.157
[517] PARTICIPACION DE SINIESTROS ACEPTADOS EN REASEGURO NACIONAL	214	2.484	13.173	41.781	-	-	-	-	57.653
[417] PARTICIPACION RECUPEROS POR REASEGURO NACIONAL ACEPTADO	-	-	-	-	-	-	-	-	-
[518] COSTOS DE ACEPTACIONES REASEGURO NACIONAL	-	-	-	-	-	-	-	-	-
[418] PRODUCTOS DE ACEPTACIONES REASEGURO NACIONAL	-	-	-	-	-	-	-	-	-
[519] PARTICIPACION DE SINIESTROS ACEPTADOS EN REASEGURO EXTRANJERO	-	-	-	-	-	-	-	-	-
[419] PARTICIPACION RECUPEROS POR REASEGURO EXTRANJERO ACEPTADO	-	-	-	-	-	-	-	-	-
[520] COSTOS DE ACEPTACIONES REASEGURO EXTRANJERO	-	-	-	-	-	-	-	-	-
[420] PRODUCTOS DE ACEPTACIONES REASEGURO EXTRANJERO	-	-	-	-	-	-	-	-	-
RESULTADO TÉCNICO NETO DE REASEGURO	13.990	253.341	140.358	54.086	49.517	125.359	16.989	262	653.903
[521] GASTOS ADMINISTRATIVOS	31.463	244.528	158.060	40.473	46.939	102.496	14.303	1.837	640.100
[421] INGRESOS ADMINISTRATIVOS	442	4.710	502	241	859	5.279	24	-	12.058
RESULTADO OPERACIONAL	(17.032)	13.524	(17.199)	13.855	3.436	28.142	2.710	(1.575)	25.860
[422] PRODUCTOS DE INVERSION	25.459	7.759	58.149	11.487	1.449	7.790	417	447	112.956
[522] COSTOS DE INVERSION	12.003	5.155	41.106	6.147	131	390	158	412	65.503
[423] REINTEGRO DE PREVISION	324	46	7.081	379	3.314	16.191	524	924	28.782
[523] PREVISION	168	272	6.435	574	3.181	16.549	579	924	28.681
[424] GANANCIA POR VENTA DE ACTIVOS	11	0	44	24	-	-	-	0	79
[524] PERDIDA POR VENTA	0	-	-	8	-	-	-	0	9
RESULTADO FINANCIERO	(3.409)	15.902	534	19.015	4.886	35.184	2.914	(1.541)	73.486
[425] AJUSTE POR INFLACION Y DIFERENCIAS DE CAMBIO	18.990	7.716	1.240	2.539	105	214	62	-	30.866
[525] AJUSTE POR INFLACION Y DIFERENCIAS DE CAMBIO	12.274	22.758	1.554	3.287	483	5.437	391	0	46.183
RESULTADO DEL PERIODO O GESTIÓN	3.307	860	220	18.267	4.508	29.961	2.585	(1.541)	58.168

Fuente: Datos extraídos de los Estados Financieros enviados por las Entidades Aseguradoras al 31 de mayo de 2025.

Nota: La Resolución Administrativa APS/DJ/DS/N° 1785/2024 de 13/12/2024, autoriza la Fusión por Absorción de Bupa Insurance (Bolivia) S.A. a Bupa Seguros y Reaseguros S.A., mediante la incorporación de la primera a esta última, conforme lo acordado por las Entidades Aseguradoras y revoca la autorización de funcionamiento de Bupa Insurance (Bolivia) S.A. emitida mediante Resolución Administrativa/SPVS/IS/N° 883 de 14/11/2008.

UNIDAD DE NORMAS Y ESTADÍSTICAS



3. INFORMACIÓN POR DEPARTAMENTO

**PRODUCCIÓN DIRECTA NETA DE ANULACIONES
POR DEPARTAMENTO Y ENTIDAD ASEGURADORA
A Mayo de 2025
(En miles de Dólares Estadounidenses)**

Entidades	Entidad Aseguradora	Departamento									Total Nacional
		La Paz	Cochabamba	Santa Cruz	Oruro	Potosí	Tarija	Chuquisaca	Pando	Beni	
Seguros Generales y Fianzas	La Boliviana Ciacruz de Seguros y Reaseguros S.A.	11.722	1.380	15.520	185	280	227	423	-	204	29.942
	Seguros y Reaseguros Credinform International S.A.	4.965	2.087	10.229	140	116	466	125	0	97	18.225
	Seguros Illimani S.A.	258	26	47	-	-	2	14	-	-	347
	Alianza Compañía de Seguros y Reaseguros S.A.	7.763	3.722	20.653	69	152	555	222	-	154	33.290
	Bisa Seguros y Reaseguros S.A. ⁽¹⁾	7.595	2.177	17.137	10	137	519	380	-	-	27.955
	Compañía de Seguros y Reaseguros Fortaleza S.A.	3.727	1.321	3.568	274	-	441	433	-	-	9.763
	Nacional Seguros Patrimoniales y Fianzas S.A.	1.917	1.593	5.498	-	-	646	444	4	45	10.146
	Unibienes Seguros y Reaseguros Patrimoniales S.A.	19.565	6.719	7.986	-	5	1	0	-	-	34.277
	Crediseguro S.A. Seguros Generales	1.657	-	-	-	-	-	-	-	-	1.657
	Mercantil Santa Cruz Seguros y Reaseguros Generales S.A.	6.505	248	1.041	-	-	-	-	-	-	7.794
Total Seguros Generales y Fianzas		65.673	19.272	81.678	678	690	2.857	2.042	4	501	173.395
Seguros de Personas	La Vitalicia Seguros y Reaseguros de Vida S.A.	9.669	2.245	1.876	244	362	328	144	30	53	14.952
	La Boliviana Ciacruz Seguros Personales S.A.	31.849	1.214	1.059	7	11	104	81	-	37	34.361
	Nacional Seguros Vida y Salud S.A.	20.230	2.788	17.484	77	55	380	702	14	304	42.034
	Alianza Vida Seguros y Reaseguros S.A.	24.795	786	2.196	15	15	127	70	-	24	28.028
	Crediseguro S.A. Seguros Personales	10.481	-	-	-	-	-	-	-	-	10.481
	Seguros y Reaseguros Personales Univida S.A.	44.627	-	-	-	-	-	-	-	-	44.627
	Compañía de Seguros de Vida Fortaleza S.A.	119	148	4.073	-	-	1	1	-	-	4.341
	Santa Cruz Vida y Salud Seguros y Reaseguros Personales S.A.	-	-	-	-	-	-	-	-	-	-
Total Seguros de Personas		141.770	7.182	26.688	343	442	939	998	45	419	178.825
Total general		207.443	26.454	108.365	1.021	1.132	3.795	3.040	49	920	352.220

Fuente: Información de Partes de Producción y Siniestros de las Entidades Aseguradoras.

(1) La Resolución Administrativa APS/DJ/DS/N° 1785/2024 de 13/12/2024, autoriza la Fusión por Absorción de Bupa Insurance (Bolivia) S.A. a Bisa Seguros y Reaseguros S.A., mediante la incorporación de la primera a esta última, conforme lo acordado por las Entidades Aseguradoras y revoca la autorización de funcionamiento de Bupa Insurance (Bolivia) S.A. emitida mediante Resolución Administrativa/SPVS/IS/N° 883 de 14/11/2008.

**PRODUCCIÓN DIRECTA NETA DE ANULACIONES
POR ENTIDAD ASEGURADORA
COCHABAMBA
A Mayo de 2025
(En miles de Dólares Estadounidenses)**

Modalidad	Ramo	Seguros Generales y Fianzas										Total Seguros Generales y Fianzas	Seguros de Personas								Total Seguros de Personas	Total general			
		LBC-G	CRE-G	ILL-G	ALI-G	BIS-G ⁽²⁾	FOR-G	NAL-G	UNI-G	CRS-G	MSC-G		LVI-P	LBC-P	NAL-P	ALI-P	CRS-P	UNI-P	FOR-P	SC-P					
Seguros Generales	Incendio	491	78	0	520	28	206	71	-	-	14	1.408	-	-	-	-	-	-	-	-	-	-	-	1.408	
	Robo	-	-	-	22	-	0	24	-	-	-	46	-	-	-	-	-	-	-	-	-	-	-	46	
	Transportes	92	248	0	236	43	113	49	4	-	15	800	-	-	-	-	-	-	-	-	-	-	-	800	
	Naves o Embarcaciones	1	-	-	-	-	-	-	-	-	-	1	-	-	-	-	-	-	-	-	-	-	-	1	
	Automotores	503	1.183	6	862	1.006	601	878	334	-	178	5.552	-	-	-	-	-	-	-	-	-	-	-	5.552	
	Aeronavegación	0	0	-	2	-	3	1	(132)	-	-	(127)	-	-	-	-	-	-	-	-	-	-	-	-	(127)
	Ramos Técnicos	186	55	4	657	74	63	74	54	-	13	1.177	-	-	-	-	-	-	-	-	-	-	-	1.177	
	Responsabilidad Civil	42	347	8	175	33	69	55	31	-	21	780	-	-	-	-	-	-	-	-	-	-	-	780	
	Riesgos Varios Misceláneos	21	97	-	14	57	59	52	6.235	-	2	6.537	-	-	-	-	-	-	-	-	-	-	-	6.537	
	Agropecuarios	-	-	-	-	-	-	-	-	-	-	-	-	-	-	-	-	-	-	-	-	-	-	-	-
	Salud o Enfermedad	-	0	-	1.063	872	9	44	47	-	-	1.936	-	-	-	-	-	-	-	-	-	-	-	-	1.936
Accidentes Personales	38	17	19	26	64	9	44	47	-	4	250	-	-	-	-	-	-	-	-	-	-	-	250		
Total Seguros Generales		1.375	2.024	19	3.576	2.177	1.123	1.247	6.570	-	248	18.360	-	-	-	-	-	-	-	-	-	-	-	18.360	
Seguros de Fianzas	Seriedad de Propuesta	-	0	0	5	-	6	6	-	-	18	-	-	-	-	-	-	-	-	-	-	-	-	18	
	Cumplimiento de Obra	-	38	-	39	-	52	56	34	-	219	-	-	-	-	-	-	-	-	-	-	-	-	219	
	Buena Ejecución de Obra	-	2	4	22	0	14	1	-	-	42	-	-	-	-	-	-	-	-	-	-	-	-	42	
	Cumplimiento de Servicios	-	1	3	8	-	16	51	1	-	79	-	-	-	-	-	-	-	-	-	-	-	-	79	
	Cumplimiento de Suministros	0	1	-	18	-	7	2	1	-	29	-	-	-	-	-	-	-	-	-	-	-	-	29	
	Inversión de Anticipos	-	21	-	51	-	78	226	10	-	385	-	-	-	-	-	-	-	-	-	-	-	-	385	
	Fidelidad de Empleados	4	-	-	2	0	19	-	-	-	26	-	-	-	-	-	-	-	-	-	-	-	-	26	
	Créditos	-	-	-	-	-	1	-	-	-	1	-	-	-	-	-	-	-	-	-	-	-	-	1	
	Garantía de Cumplimiento de Obligaciones Aduaneras	-	-	1	-	-	2	5	104	-	111	-	-	-	-	-	-	-	-	-	-	-	-	111	
	Cumplimiento de Obligaciones y/o Derechos Contractuales	-	0	-	-	-	4	-	-	-	4	-	-	-	-	-	-	-	-	-	-	-	-	4	
	Garantía de Funcionamiento de Maquinaria y/o Equipo	-	-	-	-	-	0	-	-	-	0	-	-	-	-	-	-	-	-	-	-	-	-	0	
	Garantía para restitución de importes devueltos por el SIN	-	-	-	-	-	-	-	-	-	-	-	-	-	-	-	-	-	-	-	-	-	-	-	
	Caución a Primer Requerimiento para el Pago Diferido de Tributos Aduaneros de Importación	-	-	-	-	-	-	-	-	-	-	-	-	-	-	-	-	-	-	-	-	-	-	-	
Total Seguros de Fianzas		5	63	7	146	0	197	346	149	-	-	912	-	-	-	-	-	-	-	-	-	-	-	912	
Seguros Obligatorios	Accidentes de Tránsito	-	-	-	-	-	-	-	-	-	-	-	-	-	-	-	-	-	-	-	-	-	-	-	
	Accidentes de Construcción ⁽¹⁾	-	-	-	-	-	-	-	-	-	-	-	-	-	-	-	-	-	-	-	-	-	-	-	
Total Seguros Obligatorios		-	-	-	-	-	-	-	-	-	-	-	-	-	-	-	-	-	-	-	-	-	-	-	
Seguros de Personas	Vida Individual LP	-	-	-	-	-	-	-	-	-	-	1.676	21	795	356	-	-	-	-	-	-	-	-	2.849	
	Vida Individual CP	-	-	-	-	-	-	-	-	-	-	34	1	276	6	-	-	-	-	-	-	47	-	363	
	Rentas	-	-	-	-	-	-	-	-	-	-	-	-	-	-	-	-	-	-	-	-	-	-	-	
	Defunción y/o Sepelio LP	-	-	-	-	-	-	-	-	-	-	-	-	-	-	-	-	-	-	-	-	-	-	-	
	Defunción y/o Sepelio de CP	-	-	-	-	-	-	-	-	-	-	-	-	2	0	-	-	-	-	-	-	-	-	2	
	Vida en Grupo de CP	-	-	-	-	-	-	-	-	-	-	4	181	196	14	-	-	-	-	-	-	10	-	404	
	Salud o Enfermedad	-	-	-	-	-	-	-	-	-	-	24	-	366	267	-	-	-	-	-	-	5	-	662	
	Desgravamen Hipotecario LP	-	-	-	-	-	-	-	-	-	-	-	-	-	-	-	-	-	-	-	-	-	-	-	
	Desgravamen Hipotecario CP	-	-	-	-	-	-	-	-	-	-	482	870	1.056	-	-	-	-	-	-	-	-	-	2.409	
	Accidentes Personales	-	-	-	-	-	-	-	-	-	-	25	141	97	142	-	-	-	-	-	-	87	-	492	
Total Seguros de Personas		-	-	-	-	-	-	-	-	-	-	2.245	1.214	2.788	786	-	-	-	-	-	148	-	7.182	7.182	
Servicios de Prepago	Salud o Enfermedad	-	-	-	-	-	-	-	-	-	-	-	-	-	-	-	-	-	-	-	-	-	-	-	
	Defunción y/o Sepelio	-	-	-	-	-	-	-	-	-	-	-	-	-	-	-	-	-	-	-	-	-	-	-	
Total Servicios de Prepago		-	-	-	-	-	-	-	-	-	-	-	-	-	-	-	-	-	-	-	-	-	-	-	
Seguros Previsionales	Riesgo Común	-	-	-	-	-	-	-	-	-	-	-	-	-	-	-	-	-	-	-	-	-	-	-	
	Riesgo Profesional	-	-	-	-	-	-	-	-	-	-	-	-	-	-	-	-	-	-	-	-	-	-	-	
	Riesgo Laboral	-	-	-	-	-	-	-	-	-	-	-	-	-	-	-	-	-	-	-	-	-	-	-	
	Vitalicios	-	-	-	-	-	-	-	-	-	-	-	-	-	-	-	-	-	-	-	-	-	-	-	
	Invalidez	-	-	-	-	-	-	-	-	-	-	-	-	-	-	-	-	-	-	-	-	-	-	-	
	Muerte	-	-	-	-	-	-	-	-	-	-	-	-	-	-	-	-	-	-	-	-	-	-	-	
	Gastos Funerarios	-	-	-	-	-	-	-	-	-	-	-	-	-	-	-	-	-	-	-	-	-	-	-	
	Sistema de Reparto	-	-	-	-	-	-	-	-	-	-	-	-	-	-	-	-	-	-	-	-	-	-	-	
Total Seguros Previsionales		-	-	-	-	-	-	-	-	-	-	-	-	-	-	-	-	-	-	-	-	-	-		
Total general		1.380	2.087	26	3.722	2.177	1.321	1.593	6.719	-	248	19.272	2.245	1.214	2.788	786	-	-	-	-	148	-	7.182	26.454	

Fuente: Información de Partes de Producción y Sinistros de las Entidades Aseguradoras.

(1) Mediante Resolución Administrativa APS N° 380/2021 de 22/04/2021, se habilita a Seguros y Reaseguros Personales Univida S.A. para la Administración y Comercialización del Seguro Obligatorio de Accidentes de la Trabajadora y el Trabajador en el Ámbito de la Construcción - SOATC.

(2) La Resolución Administrativa APS/D/DS/N° 1785/2024 de 13/12/2024, autoriza la Fusión por Absorción de Bupa Insurance (Bolivia) S.A. a Bisa Seguros y Reaseguros S.A., mediante la incorporación de la primera a esta última, conforme lo acordado por las Entidades Aseguradoras y revoca la autorización de funcionamiento de Bupa Insurance (Bolivia) S.A. emitida mediante Resolución Administrativa/SPVS/15/N° 883 de 14/11/2008.

**PRODUCCION DIRECTA NETA DE ANULACIONES
POR ENTIDAD ASEGURADORA
SANTA CRUZ
A Mayo de 2025
(En miles de Dólares Estadounidenses)**

Modalidad	Ramo	Seguros Generales y Fianzas										Seguros de Personas								Total Seguros de Personas	Total general
		LBC-G	CRE-G	ILL-G	ALI-G	BIS-G (2)	FOR-G	NAL-G	UNI-G	CRS-G	MSC-G	Total Seguros Generales y Fianzas	LVI-P	LBC-P	NAL-P	ALI-P	CRS-P	UNI-P	FOR-P		
Seguros Generales	Incendio	4.646	109	-	1.066	1.118	303	691	-	-	188	8.120	-	-	-	-	-	-	-	-	8.120
	Robo	-	-	-	74	-	-	63	-	-	-	138	-	-	-	-	-	-	-	-	138
	Transportes	711	931	5	958	659	586	525	17	-	105	4.497	-	-	-	-	-	-	-	-	4.497
	Naves o Embarcaciones	14	1	-	7	8	0	-	-	-	-	31	-	-	-	-	-	-	-	-	31
	Automotores	3.997	5.571	18	3.911	3.401	1.962	2.258	395	-	623	22.135	-	-	-	-	-	-	-	-	22.135
	Aeronavegación	96	161	-	50	247	19	1	342	-	56	971	-	-	-	-	-	-	-	-	971
	Ramos Técnicos	3.769	676	-	570	493	145	528	71	-	32	6.285	-	-	-	-	-	-	-	-	6.285
	Responsabilidad Civil	798	1.250	13	1.326	307	160	222	2.232	-	9	6.316	-	-	-	-	-	-	-	-	6.316
	Riesgos Varios Misceláneos	1.307	753	-	170	2.384	77	377	4.903	-	16	9.986	-	-	-	-	-	-	-	-	9.986
	Agropecuarios	-	(1)	-	-	-	-	-	6	-	-	5	-	-	-	-	-	-	-	-	5
	Salud o Enfermedad	-	127	-	9.982	8.379	-	-	-	-	-	18.488	-	-	-	-	-	-	-	-	18.488
	Accidentes Personales	124	185	0	167	124	18	138	19	-	11	785	-	-	-	-	-	-	-	-	785
Total Seguros Generales		15.461	9.764	36	18.281	17.119	3.269	4.803	7.985	-	1.040	77.757	-	-	-	-	-	-	-	-	77.757
Seguros de Fianzas	Seriedad de Propuesta	0	8	-	53	-	13	13	-	-	-	87	-	-	-	-	-	-	-	-	87
	Cumplimiento de Obra	-	157	-	633	-	64	127	-	-	-	981	-	-	-	-	-	-	-	-	981
	Buena Ejecución de Obra	-	37	11	427	0	11	9	-	-	-	497	-	-	-	-	-	-	-	-	497
	Cumplimiento de Servicios	1	23	0	333	-	32	192	-	-	-	581	-	-	-	-	-	-	-	-	581
	Cumplimiento de Suministros	12	20	-	187	-	13	13	-	-	-	244	-	-	-	-	-	-	-	-	244
	Inversión de Anticipos	38	179	-	725	-	82	166	-	-	-	1.190	-	-	-	-	-	-	-	-	1.190
	Fidelidad de Empleados	8	13	-	11	18	31	-	0	-	-	83	-	-	-	-	-	-	-	-	83
	Créditos	-	13	-	2	-	17	35	-	-	-	67	-	-	-	-	-	-	-	-	67
	Garantía de Cumplimiento de Obligaciones Aduaneras	-	2	0	-	-	32	140	1	-	-	175	-	-	-	-	-	-	-	-	175
	Cumplimiento de Obligaciones y/o Derechos Contractuales	-	13	-	0	-	4	-	-	-	-	17	-	-	-	-	-	-	-	-	17
	Garantía de Funcionamiento de Maquinaria y/o Equipo	-	-	-	-	-	-	-	-	-	-	-	-	-	-	-	-	-	-	-	-
	Garantía para restitución de importes devueltos por el SIN	-	-	-	-	-	-	-	-	-	-	-	-	-	-	-	-	-	-	-	-
	Caución a Primer Requerimiento para el Pago Diferido de Tributos Aduaneros de Importación	-	-	-	-	-	-	-	-	-	-	-	-	-	-	-	-	-	-	-	-
Total Seguros de Fianzas		58	465	11	2.372	18	299	695	1	-	1	3.921	-	-	-	-	-	-	-	-	3.921
Seguros Obligatorios	Accidentes de Tránsito	-	-	-	-	-	-	-	-	-	-	-	-	-	-	-	-	-	-	-	-
	Accidentes de Construcción (1)	-	-	-	-	-	-	-	-	-	-	-	-	-	-	-	-	-	-	-	-
Total Seguros Obligatorios		-	-	-	-	-	-	-	-	-	-	-	-	-	-	-	-	-	-	-	-
Seguros de Personas	Vida Individual LP	-	-	-	-	-	-	-	-	-	-	-	1.637	10	815	305	-	-	-	-	2.768
	Vida Individual CP	-	-	-	-	-	-	-	-	-	-	-	38	21	738	75	-	-	13	-	885
	Rentas	-	-	-	-	-	-	-	-	-	-	-	-	-	-	-	-	-	-	-	-
	Defunción y/o Sepelio LP	-	-	-	-	-	-	-	-	-	-	-	-	-	-	-	-	-	-	-	-
	Defunción y/o Sepelio de CP	-	-	-	-	-	-	-	-	-	-	-	-	-	1	54	-	-	-	-	56
	Vida en Grupo de CP	-	-	-	-	-	-	-	-	-	-	-	110	184	879	554	-	-	69	-	1.795
	Salud o Enfermedad	-	-	-	-	-	-	-	-	-	-	-	36	0	5.349	563	-	-	216	-	6.164
	Desgravamen Hipotecario LP	-	-	-	-	-	-	-	-	-	-	-	-	-	-	-	-	-	-	-	-
	Desgravamen Hipotecario CP	-	-	-	-	-	-	-	-	-	-	-	47	534	9.446	415	-	-	3.620	-	14.062
	Accidentes Personales	-	-	-	-	-	-	-	-	-	-	-	9	310	243	229	-	-	155	-	946
Total Seguros de Personas		-	-	-	-	-	-	-	-	-	-	-	1.876	1.059	17.472	2.196	-	-	4.073	-	26.676
Servicios de Prepago	Salud o Enfermedad	-	-	-	-	-	-	-	-	-	-	-	-	-	12	-	-	-	-	-	12
	Defunción y/o Sepelio	-	-	-	-	-	-	-	-	-	-	-	-	-	-	-	-	-	-	-	-
Total Servicios de Prepago		-	-	-	-	-	-	-	-	-	-	-	-	-	12	-	-	-	-	-	12
Seguros Previsionales	Riesgo Común	-	-	-	-	-	-	-	-	-	-	-	-	-	-	-	-	-	-	-	-
	Riesgo Profesional	-	-	-	-	-	-	-	-	-	-	-	-	-	-	-	-	-	-	-	-
	Riesgo Laboral	-	-	-	-	-	-	-	-	-	-	-	-	-	-	-	-	-	-	-	-
	Vitalicios	-	-	-	-	-	-	-	-	-	-	-	-	-	-	-	-	-	-	-	-
	Invalidez	-	-	-	-	-	-	-	-	-	-	-	-	-	-	-	-	-	-	-	-
	Muerte	-	-	-	-	-	-	-	-	-	-	-	-	-	-	-	-	-	-	-	-
	Gastos Funerarios	-	-	-	-	-	-	-	-	-	-	-	-	-	-	-	-	-	-	-	-
	Sistema de Reparto	-	-	-	-	-	-	-	-	-	-	-	-	-	-	-	-	-	-	-	-
Total Seguros Previsionales		-	-	-	-	-	-	-	-	-	-	-	-	-	-	-	-	-	-	-	-
Total general		15.520	10.229	47	20.653	17.137	3.568	5.498	7.986	-	1.041	81.678	1.876	1.059	17.484	2.196	-	-	4.073	-	26.688

Fuente: Información de Partes de Producción y Sinistros de las Entidades Aseguradoras.

(1) Mediante Resolución Administrativa APS N° 380/2021 de 22/04/2021, se habilita a Seguros y Reaseguros Personales Univida S.A. para la Administración y Comercialización del Seguro Obligatorio de Accidentes de la Trabajadora y el Trabajador en el Ámbito de la Construcción - SOATC.

(2) La Resolución Administrativa APS/DJ/DS/N° 1785/2024 de 13/12/2024, autoriza la Fusión por Absorción de Bupa Insurance (Bolivia) S.A. a Bupa Seguros y Reaseguros S.A., mediante la incorporación de la primera a esta última, conforme lo acordado por las Entidades Aseguradoras y revoca la autorización de funcionamiento de Bupa Insurance (Bolivia) S.A. emitida mediante Resolución Administrativa/SPVS/IS/N° 883 de 14/11/2008.

**PRODUCCIÓN DIRECTA NETA DE ANULACIONES
POR ENTIDAD ASEGURADORA
ORURO
A Mayo de 2025
(En miles de Dólares Estadounidenses)**

Modalidad	Ramo	Seguros Generales y Fianzas										Total Seguros Generales y Fianzas	Seguros de Personas							Total Seguros de Personas	Total general			
		LBC-G	CRE-G	ILL-G	ALI-G	BIS-G ⁽²⁾	FOR-G	NAL-G	UNI-G	CRS-G	MSC-G		LVI-P	LBC-P	NAL-P	ALI-P	CRS-P	UNI-P	FOR-P			SC-P		
Seguros Generales	Incendio	6	1	-	2	0	27	-	-	-	-	37	-	-	-	-	-	-	-	-	-	37	37	
	Robo	-	0	-	-	-	0	-	-	-	-	0	-	-	-	-	-	-	-	-	-	-	0	0
	Transportes	46	62	-	17	-	2	-	-	-	-	127	-	-	-	-	-	-	-	-	-	-	127	127
	Naves o Embarcaciones	-	-	-	-	-	-	-	-	-	-	-	-	-	-	-	-	-	-	-	-	-	-	-
	Automotores	118	22	-	32	10	65	-	-	-	-	247	-	-	-	-	-	-	-	-	-	-	247	247
	Aeronavegación	-	-	-	-	-	-	-	-	-	-	-	-	-	-	-	-	-	-	-	-	-	-	-
	Ramos Técnicos	13	7	-	(1)	-	40	-	-	-	-	59	-	-	-	-	-	-	-	-	-	-	59	59
	Responsabilidad Civil	2	2	-	1	-	35	-	-	-	-	40	-	-	-	-	-	-	-	-	-	-	40	40
	Riesgos Varios Misceláneos	-	3	-	2	0	2	-	-	-	-	7	-	-	-	-	-	-	-	-	-	-	7	7
	Agropecuarios	-	-	-	-	-	-	-	-	-	-	-	-	-	-	-	-	-	-	-	-	-	-	-
	Salud o Enfermedad	-	-	-	15	-	-	-	-	-	-	15	-	-	-	-	-	-	-	-	-	-	15	15
Accidentes Personales	-	3	-	0	0	23	-	-	-	-	26	-	-	-	-	-	-	-	-	-	-	26	26	
Total Seguros Generales		185	101	-	69	10	194	-	-	-	559	-	-	-	-	-	-	-	-	-	-	559	559	
Seguros de Fianzas	Seriedad de Propuesta	-	2	-	0	-	4	-	-	-	6	-	-	-	-	-	-	-	-	-	-	-	6	6
	Cumplimiento de Obra	-	12	-	0	-	28	-	-	-	41	-	-	-	-	-	-	-	-	-	-	-	41	41
	Buena Ejecución de Obra	-	1	-	-	-	3	-	-	-	4	-	-	-	-	-	-	-	-	-	-	-	4	4
	Cumplimiento de Servicios	-	3	-	-	-	7	-	-	-	10	-	-	-	-	-	-	-	-	-	-	-	10	10
	Cumplimiento de Suministros	-	2	-	0	-	2	-	-	-	4	-	-	-	-	-	-	-	-	-	-	-	4	4
	Inversión de Anticipos	-	16	-	0	-	33	-	-	-	49	-	-	-	-	-	-	-	-	-	-	-	49	49
	Fidelidad de Empleados	-	-	-	-	-	-	-	-	-	-	-	-	-	-	-	-	-	-	-	-	-	-	-
	Créditos	-	-	-	-	-	-	-	-	-	-	-	-	-	-	-	-	-	-	-	-	-	-	-
	Garantía de Cumplimiento de Obligaciones Aduaneras	-	2	-	-	-	2	-	-	-	4	-	-	-	-	-	-	-	-	-	-	-	4	4
	Cumplimiento de Obligaciones y/o Derechos Contractuales	-	0	-	-	-	0	-	-	-	0	-	-	-	-	-	-	-	-	-	-	-	0	0
	Garantía de Funcionamiento de Maquinaria y/o Equipo	-	-	-	-	-	-	-	-	-	-	-	-	-	-	-	-	-	-	-	-	-	-	-
	Garantía para restitución de importes devueltos por el SIN	-	-	-	-	-	-	-	-	-	-	-	-	-	-	-	-	-	-	-	-	-	-	-
	Caución a Primer Requerimiento para el Pago Diferido de Tributos Aduaneros de Importación	-	-	-	-	-	-	-	-	-	-	-	-	-	-	-	-	-	-	-	-	-	-	-
Total Seguros de Fianzas		-	39	-	0	-	80	-	-	-	119	-	-	-	-	-	-	-	-	-	-	119	119	
Seguros Obligatorios	Accidentes de Tránsito	-	-	-	-	-	-	-	-	-	-	-	-	-	-	-	-	-	-	-	-	-	-	-
	Accidentes de Construcción ⁽¹⁾	-	-	-	-	-	-	-	-	-	-	-	-	-	-	-	-	-	-	-	-	-	-	-
Total Seguros Obligatorios		-	-	-	-	-	-	-	-	-	-	-	-	-	-	-	-	-	-	-	-	-	-	-
Seguros de Personas	Vida Individual LP	-	-	-	-	-	-	-	-	-	-	220	4	27	3	-	-	-	-	-	-	254	254	
	Vida Individual CP	-	-	-	-	-	-	-	-	-	-	8	-	15	0	-	-	-	-	-	-	23	23	
	Rentas	-	-	-	-	-	-	-	-	-	-	-	-	-	-	-	-	-	-	-	-	-	-	
	Defunción y/o Sepelio LP	-	-	-	-	-	-	-	-	-	-	-	-	-	-	-	-	-	-	-	-	-	-	
	Defunción y/o Sepelio de CP	-	-	-	-	-	-	-	-	-	-	-	-	0	0	-	-	-	-	-	-	0	0	
	Vida en Grupo de CP	-	-	-	-	-	-	-	-	-	-	-	0	1	4	-	-	-	-	-	-	5	5	
	Salud o Enfermedad	-	-	-	-	-	-	-	-	-	-	4	-	-	4	-	-	-	-	-	-	8	8	
	Desgravamen Hipotecario LP	-	-	-	-	-	-	-	-	-	-	-	-	-	-	-	-	-	-	-	-	-	-	
	Desgravamen Hipotecario CP	-	-	-	-	-	-	-	-	-	-	12	-	8	-	-	-	-	-	-	-	19	19	
	Accidentes Personales	-	-	-	-	-	-	-	-	-	-	0	3	27	4	-	-	-	-	-	-	34	34	
Total Seguros de Personas		-	-	-	-	-	-	-	-	-	244	7	77	15	-	-	-	-	-	-	343	343		
Servicios de Prepago	Salud o Enfermedad	-	-	-	-	-	-	-	-	-	-	-	-	-	-	-	-	-	-	-	-	-	-	
	Defunción y/o Sepelio	-	-	-	-	-	-	-	-	-	-	-	-	-	-	-	-	-	-	-	-	-	-	
Total Servicios de Prepago		-	-	-	-	-	-	-	-	-	-	-	-	-	-	-	-	-	-	-	-	-	-	
Seguros Previsionales	Riesgo Común	-	-	-	-	-	-	-	-	-	-	-	-	-	-	-	-	-	-	-	-	-	-	
	Riesgo Profesional	-	-	-	-	-	-	-	-	-	-	-	-	-	-	-	-	-	-	-	-	-	-	
	Riesgo Laboral	-	-	-	-	-	-	-	-	-	-	-	-	-	-	-	-	-	-	-	-	-	-	
	Vitalicios	-	-	-	-	-	-	-	-	-	-	-	-	-	-	-	-	-	-	-	-	-	-	
	Invalidez	-	-	-	-	-	-	-	-	-	-	-	-	-	-	-	-	-	-	-	-	-	-	
	Muerte	-	-	-	-	-	-	-	-	-	-	-	-	-	-	-	-	-	-	-	-	-	-	
	Gastos Funerarios	-	-	-	-	-	-	-	-	-	-	-	-	-	-	-	-	-	-	-	-	-	-	
Sistema de Reparto	-	-	-	-	-	-	-	-	-	-	-	-	-	-	-	-	-	-	-	-	-	-		
Total Seguros Previsionales		-	-	-	-	-	-	-	-	-	-	-	-	-	-	-	-	-	-	-	-	-	-	
Total general		185	140	-	69	10	274	-	-	-	678	244	7	77	15	-	-	-	-	-	343	1.021		

Fuente: Información de Partes de Producción y Sinistros de las Entidades Aseguradoras.

(1) Mediante Resolución Administrativa APS N° 380/2021 de 22/04/2021, se habilita a Seguros y Reaseguros Personales Univida S.A. para la Administración y Comercialización del Seguro Obligatorio de Accidentes de la Trabajadora y el Trabajador en el Ámbito de la Construcción - SOATC.

(2) La Resolución Administrativa APS/DI/DS/N° 1785/2024 de 13/12/2024, autoriza la Fusión por Absorción de Bupa Insurance (Bolivia) S.A. a Bisa Seguros y Reaseguros S.A., mediante la incorporación de la primera a esta última, conforme lo acordado por las Entidades Aseguradoras y revoca la autorización de funcionamiento de Bupa Insurance (Bolivia) S.A. emitida mediante Resolución Administrativa/SPVS/IS/N° 883 de 14/11/2008.

**PRODUCCIÓN DIRECTA NETA DE ANULACIONES
POR ENTIDAD ASEGURADORA
POTOSÍ
A Mayo de 2025
(En miles de Dólares Estadounidenses)**

Modalidad	Ramo	Seguros Generales y Fianzas										Total Seguros Generales y Fianzas	Seguros de Personas								Total Seguros de Personas	Total general					
		LBC-G	CRE-G	ILL-G	ALI-G	BIS-G (2)	FOR-G	NAL-G	UNI-G	CRS-G	MSC-G		LVI-P	LBC-P	NAL-P	ALL-P	CRS-P	UNI-P	FOR-P	SC-P							
Seguros Generales	Incendio	76	1	-	4	13	-	-	-	-	-	95	-	-	-	-	-	-	-	-	-	-	-	95			
	Robo	-	-	-	0	-	-	-	-	-	-	0	-	-	-	-	-	-	-	-	-	-	-	-	0		
	Transportes	-	2	-	2	2	-	-	-	-	-	6	-	-	-	-	-	-	-	-	-	-	-	-	6		
	Naves o Embarcaciones	-	-	-	-	-	-	-	-	-	-	-	-	-	-	-	-	-	-	-	-	-	-	-	-		
	Automotores	166	63	-	45	91	-	-	5	-	-	370	-	-	-	-	-	-	-	-	-	-	-	-	370		
	Aeronavegación	-	-	-	-	-	-	-	-	-	-	-	-	-	-	-	-	-	-	-	-	-	-	-	-		
	Ramos Técnicos	31	11	-	36	17	-	-	0	-	-	95	-	-	-	-	-	-	-	-	-	-	-	-	95		
	Responsabilidad Civil	4	12	-	3	1	-	-	-	-	-	19	-	-	-	-	-	-	-	-	-	-	-	-	19		
	Riesgos Varios Misceláneos	-	21	-	0	0	-	-	-	-	-	21	-	-	-	-	-	-	-	-	-	-	-	-	21		
	Azorecuarios	-	-	-	-	-	-	-	-	-	-	-	-	-	-	-	-	-	-	-	-	-	-	-	-		
	Salud o Enfermedad	-	-	-	4	-	-	-	-	-	-	4	-	-	-	-	-	-	-	-	-	-	-	-	4		
	Accidentes Personales	3	2	-	1	13	-	-	-	-	-	19	-	-	-	-	-	-	-	-	-	-	-	-	19		
Total Seguros Generales		279	112	-	95	137	-	-	5	-	-	629	-	-	-	-	-	-	-	-	-	-	-	-	629		
Seguros de Fianzas	Seriedad de Propuesta	-	1	-	1	-	-	-	-	-	-	2	-	-	-	-	-	-	-	-	-	-	-	-	2		
	Cumplimiento de Obra	-	1	-	16	-	-	-	-	-	-	17	-	-	-	-	-	-	-	-	-	-	-	-	-	17	
	Buena Ejecución de Obra	-	-	-	1	1	-	-	-	-	-	3	-	-	-	-	-	-	-	-	-	-	-	-	-	3	
	Cumplimiento de Servicios	-	0	-	0	-	-	-	-	-	-	0	-	-	-	-	-	-	-	-	-	-	-	-	-	0	
	Cumplimiento de Suministros	-	0	-	0	-	-	-	-	-	-	1	-	-	-	-	-	-	-	-	-	-	-	-	-	1	
	Inversión de Anticipos	-	1	-	38	-	-	-	-	-	-	39	-	-	-	-	-	-	-	-	-	-	-	-	-	39	
	Fidelidad de Empleados	1	-	-	-	-	-	-	-	-	-	1	-	-	-	-	-	-	-	-	-	-	-	-	-	1	
	Créditos	-	-	-	-	-	-	-	-	-	-	-	-	-	-	-	-	-	-	-	-	-	-	-	-		
	Garantía de Cumplimiento de Obligaciones Aduaneras	-	0	-	-	-	-	-	-	-	-	0	-	-	-	-	-	-	-	-	-	-	-	-	-	0	
	Cumplimiento de Obligaciones y/o Derechos Contractuales	-	-	-	-	-	-	-	-	-	-	-	-	-	-	-	-	-	-	-	-	-	-	-	-	-	
	Garantía de Funcionamiento de Maquinaria y/o Equipo	-	-	-	-	-	-	-	-	-	-	-	-	-	-	-	-	-	-	-	-	-	-	-	-	-	
	Garantía para restitución de importes devueltos por el SIN	-	-	-	-	-	-	-	-	-	-	-	-	-	-	-	-	-	-	-	-	-	-	-	-	-	
	Caución a Primer Requerimiento para el Pago Diferido de Tributos Aduaneros de Importación	-	-	-	-	-	-	-	-	-	-	-	-	-	-	-	-	-	-	-	-	-	-	-	-	-	
Total Seguros de Fianzas		1	4	-	56	1	-	-	-	-	-	61	-	-	-	-	-	-	-	-	-	-	-	-	-	61	
Seguros Obligatorios	Accidentes de Tránsito	-	-	-	-	-	-	-	-	-	-	-	-	-	-	-	-	-	-	-	-	-	-	-	-	-	
	Accidentes de Construcción (1)	-	-	-	-	-	-	-	-	-	-	-	-	-	-	-	-	-	-	-	-	-	-	-	-	-	
Total Seguros Obligatorios		-	-	-	-	-	-	-	-	-	-	-	-	-	-	-	-	-	-	-	-	-	-	-	-	-	
Seguros de Personas	Vida Individual LP	-	-	-	-	-	-	-	-	-	-	-	341	4	14	5	-	-	-	-	-	-	-	-	-	364	364
	Vida Individual CP	-	-	-	-	-	-	-	-	-	-	-	4	0	40	1	-	-	-	-	-	-	-	-	-	45	45
	Rentas	-	-	-	-	-	-	-	-	-	-	-	-	-	-	-	-	-	-	-	-	-	-	-	-	-	
	Defunción y/o Sepelio LP	-	-	-	-	-	-	-	-	-	-	-	-	-	-	-	-	-	-	-	-	-	-	-	-	-	
	Defunción y/o Sepelio de CP	-	-	-	-	-	-	-	-	-	-	-	-	-	0	0	-	-	-	-	-	-	-	-	-	0	0
	Vida en Grupo de CP	-	-	-	-	-	-	-	-	-	-	-	-	0	0	-	-	-	-	-	-	-	-	-	-	0	0
	Salud o Enfermedad	-	-	-	-	-	-	-	-	-	-	-	7	2	-	1	-	-	-	-	-	-	-	-	-	10	10
	Desgravamen Hipotecario LP	-	-	-	-	-	-	-	-	-	-	-	-	-	-	-	-	-	-	-	-	-	-	-	-	-	
	Desgravamen Hipotecario CP	-	-	-	-	-	-	-	-	-	-	-	8	-	-	-	-	-	-	-	-	-	-	-	-	8	8
	Accidentes Personales	-	-	-	-	-	-	-	-	-	-	-	1	4	1	8	-	-	-	-	-	-	-	-	-	14	14
Total Seguros de Personas		-	-	-	-	-	-	-	-	-	-	-	362	11	55	15	-	-	-	-	-	-	-	-	-	442	442
Servicios de Prepago	Salud o Enfermedad	-	-	-	-	-	-	-	-	-	-	-	-	-	-	-	-	-	-	-	-	-	-	-	-	-	
	Defunción y/o Sepelio	-	-	-	-	-	-	-	-	-	-	-	-	-	-	-	-	-	-	-	-	-	-	-	-	-	
Total Servicios de Prepago		-	-	-	-	-	-	-	-	-	-	-	-	-	-	-	-	-	-	-	-	-	-	-	-	-	
Seguros Previsionales	Riesgo Común	-	-	-	-	-	-	-	-	-	-	-	-	-	-	-	-	-	-	-	-	-	-	-	-	-	
	Riesgo Profesional	-	-	-	-	-	-	-	-	-	-	-	-	-	-	-	-	-	-	-	-	-	-	-	-	-	
	Riesgo Laboral	-	-	-	-	-	-	-	-	-	-	-	-	-	-	-	-	-	-	-	-	-	-	-	-	-	
	Vitalicios	-	-	-	-	-	-	-	-	-	-	-	-	-	-	-	-	-	-	-	-	-	-	-	-	-	
	Invalidez	-	-	-	-	-	-	-	-	-	-	-	-	-	-	-	-	-	-	-	-	-	-	-	-	-	
	Muerte	-	-	-	-	-	-	-	-	-	-	-	-	-	-	-	-	-	-	-	-	-	-	-	-	-	
	Gastos Funerarios	-	-	-	-	-	-	-	-	-	-	-	-	-	-	-	-	-	-	-	-	-	-	-	-	-	
	Sistema de Reparto	-	-	-	-	-	-	-	-	-	-	-	-	-	-	-	-	-	-	-	-	-	-	-	-	-	
Total Seguros Previsionales		-	-	-	-	-	-	-	-	-	-	-	-	-	-	-	-	-	-	-	-	-	-	-	-	-	
Total general		280	116	-	152	137	-	-	5	-	-	690	362	11	55	15	-	-	-	-	-	-	-	-	-	442	1.132

Fuente: Información de Partes de Producción y Sinistros de las Entidades Aseguradoras.

(1) Mediante Resolución Administrativa APS N° 380/2021 de 22/04/2021, se habilita a Seguros y Reaseguros Personales Univida S.A. para la Administración y Comercialización del Seguro Obligatorio de Accidentes de la Trabajadora y el Trabajador en el ámbito de la Construcción -SOATC.

(2) La Resolución Administrativa APS/01/05/N° 1785/2024 de 13/12/2024, autoriza la Fusión por Absorción de Bupa Insurance (Bolívia) S.A. a Bica Seguros y Reaseguros S.A., mediante la incorporación de la primera a esta última, conforme lo acordado por las Entidades Aseguradoras y revoca la autorización de funcionamiento de Bupa Insurance (Bolívia) S.A. emitida mediante Resolución Administrativa/SPVS/IS/N° 883 de 14/11/2008.

**PRODUCCIÓN DIRECTA NETA DE ANULACIONES
POR ENTIDAD ASEGURADORA
TARIJA
A Mayo de 2025
(En miles de Dólares Estadounidenses)**

Modalidad	Ramo	Seguros Generales y Fianzas											Total Seguros Generales y Fianzas	Seguros de Personas							Total Seguros de Personas	Total general				
		LBC-G	CRE-G	ILL-G	ALI-G	BIS-G ⁽²⁾	FOR-G	NAL-G	UNI-G	CRS-G	MSC-G	LVI-P		LBC-P	NAL-P	ALI-P	CRS-P	UNI-P	FOR-P	SC-P						
Seguros Generales	Incendio	26	4	-	9	22	29	8	-	-	-	98	-	-	-	-	-	-	-	-	-	-	98	98		
	Robo	-	-	-	1	-	-	1	-	-	1	-	-	-	-	-	-	-	-	-	-	-	-	1		
	Transportes	71	5	-	14	6	9	3	-	-	108	-	-	-	-	-	-	-	-	-	-	-	-	108		
	Naves o Embarcaciones	-	-	-	-	-	-	-	-	-	-	-	-	-	-	-	-	-	-	-	-	-	-	-		
	Automotores	95	294	0	281	264	165	206	1	-	1.307	-	-	-	-	-	-	-	-	-	-	-	-	1.307		
	Aeronavegación	1	-	-	-	-	-	-	-	-	1	-	-	-	-	-	-	-	-	-	-	-	-	1		
	Ramos Técnicos	21	58	1	8	54	33	49	0	-	223	-	-	-	-	-	-	-	-	-	-	-	-	223		
	Responsabilidad Civil	4	24	0	5	17	5	2	0	-	57	-	-	-	-	-	-	-	-	-	-	-	-	57		
	Riesgos Varios Misceláneos	9	23	-	3	4	5	0	-	-	44	-	-	-	-	-	-	-	-	-	-	-	-	44		
	Agropecuarios	-	-	-	-	-	-	-	-	-	-	-	-	-	-	-	-	-	-	-	-	-	-	-		
	Salud o Enfermedad	-	-	-	101	139	-	-	-	-	240	-	-	-	-	-	-	-	-	-	-	-	-	240		
	Accidentes Personales	0	10	0	8	12	6	8	-	-	44	-	-	-	-	-	-	-	-	-	-	-	-	44		
Total Seguros Generales		227	418	2	429	518	251	276	1	-	2.123	-	-	-	-	-	-	-	-	-	-	-	-	2.123		
Seguros de Fianzas	Seriedad de Propuesta	-	-	-	3	-	6	8	-	-	17	-	-	-	-	-	-	-	-	-	-	-	-	17		
	Cumplimiento de Obra	-	19	-	54	-	52	83	-	-	208	-	-	-	-	-	-	-	-	-	-	-	-	208		
	Buena Ejecución de Obra	-	0	0	0	-	5	0	-	-	6	-	-	-	-	-	-	-	-	-	-	-	-	6		
	Cumplimiento de Servicios	-	0	-	0	-	28	3	-	-	32	-	-	-	-	-	-	-	-	-	-	-	-	32		
	Cumplimiento de Suministros	-	0	-	1	-	4	2	-	-	6	-	-	-	-	-	-	-	-	-	-	-	-	6		
	Inversión de Anticipos	-	27	-	66	-	90	273	-	-	457	-	-	-	-	-	-	-	-	-	-	-	-	457		
	Fidelidad de Empleados	-	0	-	-	1	5	-	-	-	7	-	-	-	-	-	-	-	-	-	-	-	-	7		
	Créditos	-	-	-	-	-	-	-	-	-	-	-	-	-	-	-	-	-	-	-	-	-	-	-		
	Garantía de Cumplimiento de Obligaciones Aduaneras	-	0	0	-	-	-	-	-	-	0	-	-	-	-	-	-	-	-	-	-	-	-	0		
	Cumplimiento de Obligaciones y/o Derechos Contractuales	-	0	-	0	-	0	-	-	-	0	-	-	-	-	-	-	-	-	-	-	-	-	0		
	Garantía de Funcionamiento de Maquinaria y/o Equipo	-	-	-	-	-	-	-	-	-	-	-	-	-	-	-	-	-	-	-	-	-	-	-		
	Garantía para restitución de importes devueltos por el SIN	-	-	-	-	-	-	-	-	-	-	-	-	-	-	-	-	-	-	-	-	-	-	-		
	Caución a Primer Requerimiento para el Pago Diferido de Tributos Aduaneros de Importación	-	-	-	-	-	-	-	-	-	-	-	-	-	-	-	-	-	-	-	-	-	-	-		
Total Seguros de Fianzas		-	48	0	125	1	189	370	-	-	733	-	-	-	-	-	-	-	-	-	-	-	-	733		
Seguros Obligatorios	Accidentes de Tránsito	-	-	-	-	-	-	-	-	-	-	-	-	-	-	-	-	-	-	-	-	-	-	-		
	Accidentes de Construcción ⁽¹⁾	-	-	-	-	-	-	-	-	-	-	-	-	-	-	-	-	-	-	-	-	-	-	-		
Total Seguros Obligatorios		-	-	-	-	-	-	-	-	-	-	-	-	-	-	-	-	-	-	-	-	-	-	-		
Seguros de Personas	Vida Individual LP	-	-	-	-	-	-	-	-	-	-	304	2	285	85	-	-	-	-	-	-	-	-	676	676	
	Vida Individual CP	-	-	-	-	-	-	-	-	-	-	5	1	59	3	-	-	-	-	-	-	-	-	69	69	
	Rentas	-	-	-	-	-	-	-	-	-	-	-	-	-	-	-	-	-	-	-	-	-	-	-		
	Defunción y/o Sepelio LP	-	-	-	-	-	-	-	-	-	-	-	-	1	1	-	-	-	-	-	-	-	-	1	1	
	Defunción y/o Sepelio de CP	-	-	-	-	-	-	-	-	-	-	-	-	0	7	-	-	-	-	-	0	-	-	8	8	
	Vida en Grupo de CP	-	-	-	-	-	-	-	-	-	-	-	1	0	7	-	-	-	-	-	-	-	-	-		
	Salud o Enfermedad	-	-	-	-	-	-	-	-	-	-	12	1	26	19	-	-	-	-	-	-	-	-	-	58	58
	Desgravamen Hipotecario LP	-	-	-	-	-	-	-	-	-	-	-	-	-	-	-	-	-	-	-	-	-	-	-		
	Desgravamen Hipotecario CP	-	-	-	-	-	-	-	-	-	-	6	95	-	-	-	-	-	-	-	-	-	-	-	101	101
	Accidentes Personales	-	-	-	-	-	-	-	-	-	-	1	4	8	13	-	-	-	-	-	0	-	-	-	26	26
Total Seguros de Personas		-	-	-	-	-	-	-	-	-	-	328	104	380	127	-	-	-	-	-	1	-	-	939	939	
Servicios de Prepago	Salud o Enfermedad	-	-	-	-	-	-	-	-	-	-	-	-	-	-	-	-	-	-	-	-	-	-	-	-	
	Defunción y/o Sepelio	-	-	-	-	-	-	-	-	-	-	-	-	-	-	-	-	-	-	-	-	-	-	-	-	
Total Servicios de Prepago		-	-	-	-	-	-	-	-	-	-	-	-	-	-	-	-	-	-	-	-	-	-	-		
Seguros Previsionales	Riesgo Común	-	-	-	-	-	-	-	-	-	-	-	-	-	-	-	-	-	-	-	-	-	-	-	-	
	Riesgo Profesional	-	-	-	-	-	-	-	-	-	-	-	-	-	-	-	-	-	-	-	-	-	-	-	-	
	Riesgo Laboral	-	-	-	-	-	-	-	-	-	-	-	-	-	-	-	-	-	-	-	-	-	-	-	-	
	Vitalicios	-	-	-	-	-	-	-	-	-	-	-	-	-	-	-	-	-	-	-	-	-	-	-	-	
	Invalidez	-	-	-	-	-	-	-	-	-	-	-	-	-	-	-	-	-	-	-	-	-	-	-	-	
	Muerte	-	-	-	-	-	-	-	-	-	-	-	-	-	-	-	-	-	-	-	-	-	-	-	-	
	Gastos Funerarios	-	-	-	-	-	-	-	-	-	-	-	-	-	-	-	-	-	-	-	-	-	-	-	-	
	Sistema de Reparto	-	-	-	-	-	-	-	-	-	-	-	-	-	-	-	-	-	-	-	-	-	-	-	-	
Total Seguros Previsionales		-	-	-	-	-	-	-	-	-	-	-	-	-	-	-	-	-	-	-	-	-	-	-		
Total general		227	466	2	555	519	441	646	1	-	2.857	328	104	380	127	-	-	-	-	1	-	-	939	3.795		

Fuente: Información de Partes de Producción y Sinistros de las Entidades Aseguradoras.

(1) Mediante Resolución Administrativa APS/Nº 380/2021 de 22/04/2021 se habilita a Seguros y Reaseguros Personales Unificada S.A. para la Administración y Comercialización del Seguro Obligatorio de Accidentes de la Trabajadora y el Trabajador en el Ámbito de la Construcción - SOATC.

(2) La Resolución Administrativa APS/DI/DS/Nº 1785/2024 de 13/12/2024, autoriza la Fusión por Absorción de Bupa Insurance (Bolivia) S.A. a Bisa Seguros y Reaseguros S.A., mediante la incorporación de la primera a esta última, conforme lo acordado por las Entidades Aseguradoras y revoca la autorización de funcionamiento de Bupa Insurance (Bolivia) S.A. emitida mediante Resolución Administrativa/SPVS/IS/Nº 883 de 14/11/2008.

PRODUCCIÓN DIRECTA NETA DE ANULACIONES
 POR ENTIDAD ASEGURADORA
 CHUQUISACA
 A Mayo de 2025
 (En miles de Dólares Estadounidenses)

Modalidad	Ramo	Seguros Generales y Fianzas											Total Seguros Generales y Fianzas	Seguros de Personas							Total Seguros de Personas	Total general	
		LBC-G	CRE-G	ILL-G	ALI-G	BIS-G (2)	FOR-G	NAL-G	UNI-G	CRS-G	MSC-G	LVI-P		LBC-P	NAL-P	ALI-P	CRS-P	UNI-P	FOR-P	SC-P			
Seguros Generales	Incendio	60	1	1	3	39	123	29	-	-	-	256	-	-	-	-	-	-	-	-	-	-	256
	Robo	-	-	-	0	-	-	6	-	-	-	6	-	-	-	-	-	-	-	-	-	-	6
	Transportes	1	3	2	-	3	8	1	-	-	-	18	-	-	-	-	-	-	-	-	-	-	18
	Naves o Embarcaciones	-	-	-	-	-	-	-	-	-	-	-	-	-	-	-	-	-	-	-	-	-	-
	Automotores	208	55	1	103	207	130	225	-	-	-	929	-	-	-	-	-	-	-	-	-	-	929
	Aeronavegación	-	-	-	-	-	-	-	-	-	-	-	-	-	-	-	-	-	-	-	-	-	-
	Ramos Técnicos	101	20	8	44	42	22	36	-	-	-	273	-	-	-	-	-	-	-	-	-	-	273
	Responsabilidad Civil	15	1	2	8	11	56	8	0	-	-	101	-	-	-	-	-	-	-	-	-	-	101
	Riesgos Varios Misceláneos	18	8	-	0	5	3	8	-	-	-	42	-	-	-	-	-	-	-	-	-	-	42
	Agropecuarios	-	-	-	-	-	-	-	-	-	-	-	-	-	-	-	-	-	-	-	-	-	-
	Salud o Enfermedad	-	-	-	24	51	-	-	-	-	-	74	-	-	-	-	-	-	-	-	-	-	74
	Accidentes Personales	21	2	0	2	21	15	19	-	-	-	80	-	-	-	-	-	-	-	-	-	-	80
Total Seguros Generales		423	91	13	184	379	358	330	0	-	-	1.779	-	-	-	-	-	-	-	-	-	-	1.779
Seguros de Fianzas	Seriedad de Propuesta	-	1	0	2	-	1	3	-	-	-	7	-	-	-	-	-	-	-	-	-	-	7
	Cumplimiento de Obra	-	13	-	13	-	27	38	-	-	-	91	-	-	-	-	-	-	-	-	-	-	91
	Buena Ejecución de Obra	-	1	0	0	1	1	0	-	-	-	4	-	-	-	-	-	-	-	-	-	-	4
	Cumplimiento de Servicios	-	0	0	1	-	2	2	-	-	-	5	-	-	-	-	-	-	-	-	-	-	5
	Cumplimiento de Suministros	-	1	-	1	-	0	1	-	-	-	2	-	-	-	-	-	-	-	-	-	-	2
	Inversión de Anticipos	-	18	-	21	-	39	70	-	-	-	149	-	-	-	-	-	-	-	-	-	-	149
	Fidelidad de Empleados	-	-	-	-	0	4	-	-	-	-	4	-	-	-	-	-	-	-	-	-	-	4
	Créditos	-	-	-	-	-	-	-	-	-	-	-	-	-	-	-	-	-	-	-	-	-	-
	Garantía de Cumplimiento de Obligaciones Aduaneras	-	-	-	-	-	-	-	-	-	-	-	-	-	-	-	-	-	-	-	-	-	-
	Cumplimiento de Obligaciones y/o Derechos Contractuales	-	-	-	0	-	0	-	-	-	-	0	-	-	-	-	-	-	-	-	-	-	0
	Garantía de Funcionamiento de Maquinaria y/o Equipo	-	-	-	-	-	-	-	-	-	-	-	-	-	-	-	-	-	-	-	-	-	-
	Garantía para restitución de importes devueltos por el SIN	-	-	-	-	-	-	-	-	-	-	-	-	-	-	-	-	-	-	-	-	-	-
	Caución a Primer Requerimiento para el Pago Diferido de Tributos Aduaneros de Importación	-	-	-	-	-	-	-	-	-	-	-	-	-	-	-	-	-	-	-	-	-	-
Total Seguros de Fianzas		-	34	0	38	1	75	114	-	-	-	263	-	-	-	-	-	-	-	-	-	-	263
Seguros Obligatorios	Accidentes de Tránsito	-	-	-	-	-	-	-	-	-	-	-	-	-	-	-	-	-	-	-	-	-	-
	Accidentes de Construcción (1)	-	-	-	-	-	-	-	-	-	-	-	-	-	-	-	-	-	-	-	-	-	-
Total Seguros Obligatorios		-	-	-	-	-	-	-	-	-	-	-	-	-	-	-	-	-	-	-	-	-	-
Seguros de Personas	Vida Individual LP	-	-	-	-	-	-	-	-	-	-	-	119	6	307	54	-	-	-	-	-	-	485
	Vida Individual CP	-	-	-	-	-	-	-	-	-	-	-	2	-	46	1	-	-	-	0	-	-	49
	Rentas	-	-	-	-	-	-	-	-	-	-	-	-	-	-	-	-	-	-	-	-	-	-
	Defunción y/o Sepelio LP	-	-	-	-	-	-	-	-	-	-	-	-	-	-	-	-	-	-	-	-	-	-
	Defunción y/o Sepelio de CP	-	-	-	-	-	-	-	-	-	-	-	-	-	0	0	-	-	-	-	-	-	1
	Vida en Grupo de CP	-	-	-	-	-	-	-	-	-	-	-	1	-	3	4	-	-	-	-	-	-	8
	Salud o Enfermedad	-	-	-	-	-	-	-	-	-	-	-	8	-	25	3	-	-	-	-	-	-	35
	Desgravamen Hipotecario LP	-	-	-	-	-	-	-	-	-	-	-	-	-	-	-	-	-	-	-	-	-	-
	Desgravamen Hipotecario CP	-	-	-	-	-	-	-	-	-	-	-	14	69	311	-	-	-	-	-	-	-	394
	Accidentes Personales	-	-	-	-	-	-	-	-	-	-	-	1	6	10	9	-	-	1	-	-	-	26
Total Seguros de Personas		-	-	-	-	-	-	-	-	-	-	-	144	81	702	70	-	-	1	-	-	-	998
Servicios de Prepago	Salud o Enfermedad	-	-	-	-	-	-	-	-	-	-	-	-	-	-	-	-	-	-	-	-	-	-
	Defunción y/o Sepelio	-	-	-	-	-	-	-	-	-	-	-	-	-	-	-	-	-	-	-	-	-	-
Total Servicios de Prepago		-	-	-	-	-	-	-	-	-	-	-	-	-	-	-	-	-	-	-	-	-	-
Seguros Previsionales	Riesgo Común	-	-	-	-	-	-	-	-	-	-	-	-	-	-	-	-	-	-	-	-	-	-
	Riesgo Profesional	-	-	-	-	-	-	-	-	-	-	-	-	-	-	-	-	-	-	-	-	-	-
	Riesgo Laboral	-	-	-	-	-	-	-	-	-	-	-	-	-	-	-	-	-	-	-	-	-	-
	Vitalicios	-	-	-	-	-	-	-	-	-	-	-	-	-	-	-	-	-	-	-	-	-	-
	Invalidez	-	-	-	-	-	-	-	-	-	-	-	-	-	-	-	-	-	-	-	-	-	-
	Muerte	-	-	-	-	-	-	-	-	-	-	-	-	-	-	-	-	-	-	-	-	-	-
	Gastos Funerarios	-	-	-	-	-	-	-	-	-	-	-	-	-	-	-	-	-	-	-	-	-	-
	Sistema de Reparto	-	-	-	-	-	-	-	-	-	-	-	-	-	-	-	-	-	-	-	-	-	-
Total Seguros Previsionales		-	-	-	-	-	-	-	-	-	-	-	-	-	-	-	-	-	-	-	-	-	-
Total general		423	125	14	222	380	433	444	0	-	-	2.042	144	81	702	70	-	-	1	-	-	-	3.040

Fuente: Información de Partes de Producción y Sinistros de las Entidades Aseguradoras.

(1) Mediante Resolución Administrativa APS N° 380/2021 de 22/04/2021, se habilita a Seguros y Reaseguros Personales Univida S.A. para la Administración y Comercialización del Seguro Obligatorio de Accidentes de la Trabajadora y el Trabajador en el Ámbito de la Construcción - SOATC.

(2) La Resolución Administrativa APS/DI/DS/N° 1785/2024 de 13/12/2024, autoriza la Fusión por Absorción de Bupa Insurance (Bolivia) S.A. a Bisa Seguros y Reaseguros S.A., mediante la incorporación de la primera a esta última, conforme lo acordado por las Entidades Aseguradoras y revoca la autorización de funcionamiento de Bupa Insurance (Bolivia) S.A. emitida mediante Resolución Administrativa/SPVS/IS/N° 883 de 14/11/2008.

PRODUCCIÓN DIRECTA NETA DE ANULACIONES
 POR ENTIDAD ASEGURADORA
 PANDO
 A Mayo de 2025
 (En miles de Dólares Estadounidenses)

Modalidad	Ramo	Seguros Generales y Fianzas										Total Seguros Generales y Fianzas	Seguros de Personas							Total Seguros de Personas	Total general				
		LBC-G	CRE-G	ILL-G	ALI-G	BIS-G ⁽²⁾	FOR-G	NAL-G	UNI-G	CRS-G	MSC-G		LVI-P	LBC-P	NAL-P	ALI-P	CRS-P	UNI-P	FOR-P			SC-P			
Seguros Generales	Incendio	-	-	-	-	-	-	-	-	-	-	-	-	-	-	-	-	-	-	-	-	-	-	-	-
	Robo	-	-	-	-	-	-	-	-	-	-	-	-	-	-	-	-	-	-	-	-	-	-	-	-
	Transportes	-	-	-	-	-	-	-	-	-	-	-	-	-	-	-	-	-	-	-	-	-	-	-	-
	Naves o Embarcaciones	-	-	-	-	-	-	-	-	-	-	-	-	-	-	-	-	-	-	-	-	-	-	-	-
	Automotores	-	0	-	-	-	-	-	-	2	-	-	-	-	-	-	-	-	-	-	-	-	-	-	2
	Aeronavegación	-	-	-	-	-	-	-	-	-	-	-	-	-	-	-	-	-	-	-	-	-	-	-	-
	Ramos Técnicos	-	-	-	-	-	-	-	-	1	-	-	-	-	-	-	-	-	-	-	-	-	-	-	1
	Responsabilidad Civil	-	-	-	-	-	-	-	-	0	-	-	-	-	-	-	-	-	-	-	-	-	-	-	0
	Riesgos Varios Misceláneos	-	-	-	-	-	-	-	-	-	-	-	-	-	-	-	-	-	-	-	-	-	-	-	-
	Agropecuarios	-	-	-	-	-	-	-	-	-	-	-	-	-	-	-	-	-	-	-	-	-	-	-	-
	Salud o Enfermedad	-	-	-	-	-	-	-	-	-	-	-	-	-	-	-	-	-	-	-	-	-	-	-	-
	Accidentes Personales	-	-	-	-	-	-	-	-	0	-	-	-	-	-	-	-	-	-	-	-	-	-	-	0
Total Seguros Generales		-	0	-	-	-	-	-	-	4	-	-	-	-	-	-	-	-	-	-	-	-	-	-	4
Seguros de Fianzas	Seriedad de Propuesta	-	-	-	-	-	-	-	-	-	-	-	-	-	-	-	-	-	-	-	-	-	-	-	-
	Cumplimiento de Obra	-	-	-	-	-	-	-	-	-	-	-	-	-	-	-	-	-	-	-	-	-	-	-	-
	Buena Ejecución de Obra	-	-	-	-	-	-	-	-	-	-	-	-	-	-	-	-	-	-	-	-	-	-	-	-
	Cumplimiento de Servicios	-	-	-	-	-	-	-	-	-	-	-	-	-	-	-	-	-	-	-	-	-	-	-	-
	Cumplimiento de Suministros	-	-	-	-	-	-	-	-	-	-	-	-	-	-	-	-	-	-	-	-	-	-	-	-
	Inversión de Anticipos	-	-	-	-	-	-	-	-	-	-	-	-	-	-	-	-	-	-	-	-	-	-	-	-
	Fidelidad de Empleados	-	-	-	-	-	-	-	-	-	-	-	-	-	-	-	-	-	-	-	-	-	-	-	-
	Créditos	-	-	-	-	-	-	-	-	-	-	-	-	-	-	-	-	-	-	-	-	-	-	-	-
	Garantía de Cumplimiento de Obligaciones Aduaneras	-	-	-	-	-	-	-	-	-	-	-	-	-	-	-	-	-	-	-	-	-	-	-	-
	Cumplimiento de Obligaciones y/o Derechos Contractuales	-	-	-	-	-	-	-	-	-	-	-	-	-	-	-	-	-	-	-	-	-	-	-	-
	Garantía de Funcionamiento de Maquinaria y/o Equipo	-	-	-	-	-	-	-	-	-	-	-	-	-	-	-	-	-	-	-	-	-	-	-	-
	Garantía para restitución de importes devueltos por el SIN	-	-	-	-	-	-	-	-	-	-	-	-	-	-	-	-	-	-	-	-	-	-	-	-
	Caución a Primer Requerimiento para el Pago Diferido de Tributos Aduaneros de Importación	-	-	-	-	-	-	-	-	-	-	-	-	-	-	-	-	-	-	-	-	-	-	-	-
Total Seguros de Fianzas		-	-	-	-	-	-	-	-	-	-	-	-	-	-	-	-	-	-	-	-	-	-	-	-
Seguros Obligatorios	Accidentes de Tránsito	-	-	-	-	-	-	-	-	-	-	-	-	-	-	-	-	-	-	-	-	-	-	-	-
	Accidentes de Construcción ⁽¹⁾	-	-	-	-	-	-	-	-	-	-	-	-	-	-	-	-	-	-	-	-	-	-	-	-
Total Seguros Obligatorios		-	-	-	-	-	-	-	-	-	-	-	-	-	-	-	-	-	-	-	-	-	-	-	-
Seguros de Personas	Vida Individual LP	-	-	-	-	-	-	-	-	-	-	-	28	-	5	-	-	-	-	-	-	-	-	-	34
	Vida Individual CP	-	-	-	-	-	-	-	-	-	-	-	0	-	2	-	-	-	-	-	-	-	-	-	2
	Rentas	-	-	-	-	-	-	-	-	-	-	-	-	-	-	-	-	-	-	-	-	-	-	-	-
	Defunción y/o Sepelio LP	-	-	-	-	-	-	-	-	-	-	-	-	-	-	-	-	-	-	-	-	-	-	-	-
	Defunción y/o Sepelio de CP	-	-	-	-	-	-	-	-	-	-	-	-	-	-	-	-	-	-	-	-	-	-	-	-
	Vida en Grupo de CP	-	-	-	-	-	-	-	-	-	-	-	-	-	-	-	-	-	-	-	-	-	-	-	-
	Salud o Enfermedad	-	-	-	-	-	-	-	-	-	-	-	1	-	-	-	-	-	-	-	-	-	-	-	1
	Desgravamen Hipotecario LP	-	-	-	-	-	-	-	-	-	-	-	-	-	-	-	-	-	-	-	-	-	-	-	-
	Desgravamen Hipotecario CP	-	-	-	-	-	-	-	-	-	-	-	0	-	-	-	-	-	-	-	-	-	-	-	0
	Accidentes Personales	-	-	-	-	-	-	-	-	-	-	-	-	-	-	-	-	-	-	-	-	-	-	-	7
Total Seguros de Personas		-	-	-	-	-	-	-	-	-	-	-	30	-	14	-	-	-	-	-	-	-	-	-	45
Servicios de Prepago	Salud o Enfermedad	-	-	-	-	-	-	-	-	-	-	-	-	-	-	-	-	-	-	-	-	-	-	-	-
	Defunción y/o Sepelio	-	-	-	-	-	-	-	-	-	-	-	-	-	-	-	-	-	-	-	-	-	-	-	-
Total Servicios de Prepago		-	-	-	-	-	-	-	-	-	-	-	-	-	-	-	-	-	-	-	-	-	-	-	-
Seguros Previsionales	Riesgo Común	-	-	-	-	-	-	-	-	-	-	-	-	-	-	-	-	-	-	-	-	-	-	-	-
	Riesgo Profesional	-	-	-	-	-	-	-	-	-	-	-	-	-	-	-	-	-	-	-	-	-	-	-	-
	Riesgo Laboral	-	-	-	-	-	-	-	-	-	-	-	-	-	-	-	-	-	-	-	-	-	-	-	-
	Vitalicios	-	-	-	-	-	-	-	-	-	-	-	-	-	-	-	-	-	-	-	-	-	-	-	-
	Invalidez	-	-	-	-	-	-	-	-	-	-	-	-	-	-	-	-	-	-	-	-	-	-	-	-
	Muerte	-	-	-	-	-	-	-	-	-	-	-	-	-	-	-	-	-	-	-	-	-	-	-	-
	Gastos Funerarios	-	-	-	-	-	-	-	-	-	-	-	-	-	-	-	-	-	-	-	-	-	-	-	-
	Sistema de Reparto	-	-	-	-	-	-	-	-	-	-	-	-	-	-	-	-	-	-	-	-	-	-	-	-
Total Seguros Previsionales		-	-	-	-	-	-	-	-	-	-	-	-	-	-	-	-	-	-	-	-	-	-	-	-
Total general		-	0	-	-	-	-	-	-	4	-	-	4	30	14	-	-	-	-	-	-	-	-	-	45

Fuente: Información de Partes de Producción y Sinistros de las Entidades Aseguradoras.

(1) Mediante Resolución Administrativa APS N° 380/2021 de 22/04/2021, se habilita a Seguros y Reaseguros Personales Univida S.A. para la Administración y Comercialización del Seguro Obligatorio de Accidentes de la Trabajadora y el Trabajador en el Ámbito de la Construcción - SOATC.

(2) La Resolución Administrativa APS/D/DS/N° 1785/2024 de 13/12/2024, autoriza la Fusión por Absorción de Bupa Insurance (Bolivia) S.A. a Bisa Seguros y Reaseguros S.A., mediante la incorporación de la primera a esta última, conforme lo acordado por las Entidades Aseguradoras y revoca la autorización de funcionamiento de Bupa Insurance (Bolivia) S.A. emitida mediante Resolución Administrativa/SPVS/IS/N° 883 de 14/11/2008.

PRODUCCIÓN DIRECTA NETA DE ANULACIONES
POR ENTIDAD ASEGURADORA
BENI

A Mayo de 2025

(En miles de Dólares Estadounidenses)

Modalidad	Ramo	Seguros Generales y Fianzas										Total Seguros Generales y Fianzas	Seguros de Personas							Total Seguros de Personas	Total general				
		LBC-G	CRE-G	ILL-G	ALI-G	BIS-G ⁽²⁾	FOR-G	NAL-G	UNI-G	CRS-G	MSC-G		LVI-P	LBC-P	NAL-P	ALI-P	CRS-P	UNI-P	FOR-P			SC-P			
Seguros Generales	Incendio	27	1	-	5	-	-	-	12	-	-	46	-	-	-	-	-	-	-	-	-	-	46	46	
	Robo	-	-	-	0	-	-	-	1	-	1	-	-	-	-	-	-	-	-	-	-	-	-	1	
	Transportes	0	0	-	-	-	-	-	0	-	1	-	-	-	-	-	-	-	-	-	-	-	-	1	
	Naves o Embarcaciones	6	-	-	-	-	-	-	-	-	6	-	-	-	-	-	-	-	-	-	-	-	-	6	
	Automotores	119	38	-	26	-	-	-	19	-	202	-	-	-	-	-	-	-	-	-	-	-	-	202	
	Aeronavegación	6	9	-	20	-	-	-	2	-	37	-	-	-	-	-	-	-	-	-	-	-	-	37	
	Ramos Técnicos	31	8	-	0	-	-	-	10	-	48	-	-	-	-	-	-	-	-	-	-	-	-	48	
	Responsabilidad Civil	4	1	-	4	-	-	-	0	-	9	-	-	-	-	-	-	-	-	-	-	-	-	9	
	Riesgos Varios Misceláneos	-	0	-	1	-	-	-	-	-	1	-	-	-	-	-	-	-	-	-	-	-	-	1	
	Agropecuarios	-	-	-	-	-	-	-	-	-	-	-	-	-	-	-	-	-	-	-	-	-	-	-	
	Salud o Enfermedad	-	0	-	99	-	-	-	-	-	99	-	-	-	-	-	-	-	-	-	-	-	-	99	
	Accidentes Personales	11	5	-	(1)	-	-	-	0	-	16	-	-	-	-	-	-	-	-	-	-	-	-	16	
Total Seguros Generales		204	63	-	154	-	-	-	45	-	467	-	-	-	-	-	-	-	-	-	-	-	-	467	
Seguros de Fianzas	Seriedad de Propuesta	-	2	-	0	-	-	-	-	-	2	-	-	-	-	-	-	-	-	-	-	-	-	2	
	Cumplimiento de Obra	-	14	-	-	-	-	-	-	-	14	-	-	-	-	-	-	-	-	-	-	-	-	14	
	Buena Ejecución de Obra	-	1	-	-	-	-	-	-	-	1	-	-	-	-	-	-	-	-	-	-	-	-	1	
	Cumplimiento de Servicios	0	3	-	-	-	-	-	-	-	3	-	-	-	-	-	-	-	-	-	-	-	-	3	
	Cumplimiento de Suministros	0	0	-	-	-	-	-	-	-	0	-	-	-	-	-	-	-	-	-	-	-	-	0	
	Inversión de Anticipos	-	15	-	-	-	-	-	-	-	15	-	-	-	-	-	-	-	-	-	-	-	-	15	
	Fidelidad de Empleados	-	-	-	-	-	-	-	-	-	-	-	-	-	-	-	-	-	-	-	-	-	-	-	
	Créditos	-	-	-	-	-	-	-	-	-	-	-	-	-	-	-	-	-	-	-	-	-	-	-	
	Garantía de Cumplimiento de Obligaciones Aduaneras	-	-	-	-	-	-	-	-	-	-	-	-	-	-	-	-	-	-	-	-	-	-	-	
	Cumplimiento de Obligaciones y/o Derechos Contractuales	-	-	-	-	-	-	-	-	-	-	-	-	-	-	-	-	-	-	-	-	-	-	-	
	Garantía de Funcionamiento de Maquinaria y/o Equipo	-	-	-	-	-	-	-	-	-	-	-	-	-	-	-	-	-	-	-	-	-	-	-	
	Garantía para restitución de importes devueltos por el SIN	-	-	-	-	-	-	-	-	-	-	-	-	-	-	-	-	-	-	-	-	-	-	-	
	Caución a Primer Requerimiento para el Pago Diferido de Tributos Aduaneros de Importación	-	-	-	-	-	-	-	-	-	-	-	-	-	-	-	-	-	-	-	-	-	-	-	
Total Seguros de Fianzas		0	35	-	0	-	-	-	-	-	35	-	-	-	-	-	-	-	-	-	-	-	-	35	
Seguros Obligatorios	Accidentes de Tránsito	-	-	-	-	-	-	-	-	-	-	-	-	-	-	-	-	-	-	-	-	-	-	-	
	Accidentes de Construcción ⁽¹⁾	-	-	-	-	-	-	-	-	-	-	-	-	-	-	-	-	-	-	-	-	-	-	-	
Total Seguros Obligatorios		-	-	-	-	-	-	-	-	-	-	-	-	-	-	-	-	-	-	-	-	-	-	-	
Seguros de Personas	Vida Individual LP	-	-	-	-	-	-	-	-	-	-	46	5	159	20	-	-	-	-	-	-	-	-	230	230
	Vida Individual CP	-	-	-	-	-	-	-	-	-	-	4	1	44	0	-	-	-	-	-	-	-	-	49	49
	Rentas	-	-	-	-	-	-	-	-	-	-	-	1	-	-	-	-	-	-	-	-	-	-	1	
	Defunción y/o Sepelio LP	-	-	-	-	-	-	-	-	-	-	-	-	-	-	-	-	-	-	-	-	-	-	0	
	Defunción y/o Sepelio de CP	-	-	-	-	-	-	-	-	-	-	-	-	0	-	-	-	-	-	-	-	-	-	0	
	Vida en Grupo de CP	-	-	-	-	-	-	-	-	-	-	-	-	56	0	-	-	-	-	-	-	-	-	58	58
	Salud o Enfermedad	-	-	-	-	-	-	-	-	-	-	2	0	1	2	-	-	-	-	-	-	-	-	5	5
	Desgravamen Hipotecario LP	-	-	-	-	-	-	-	-	-	-	-	-	-	-	-	-	-	-	-	-	-	-	-	
	Desgravamen Hipotecario CP	-	-	-	-	-	-	-	-	-	-	1	18	-	-	-	-	-	-	-	-	-	-	18	18
	Accidentes Personales	-	-	-	-	-	-	-	-	-	-	-	12	44	2	-	-	-	-	-	-	-	-	57	57
Total Seguros de Personas		-	-	-	-	-	-	-	-	-	-	53	37	304	24	-	-	-	-	-	-	-	-	419	419
Servicios de Prepago	Salud o Enfermedad	-	-	-	-	-	-	-	-	-	-	-	-	-	-	-	-	-	-	-	-	-	-	-	-
	Defunción y/o Sepelio	-	-	-	-	-	-	-	-	-	-	-	-	-	-	-	-	-	-	-	-	-	-	-	-
Total Servicios de Prepago		-	-	-	-	-	-	-	-	-	-	-	-	-	-	-	-	-	-	-	-	-	-	-	
Seguros Previsionales	Riesgo Común	-	-	-	-	-	-	-	-	-	-	-	-	-	-	-	-	-	-	-	-	-	-	-	-
	Riesgo Profesional	-	-	-	-	-	-	-	-	-	-	-	-	-	-	-	-	-	-	-	-	-	-	-	-
	Riesgo Laboral	-	-	-	-	-	-	-	-	-	-	-	-	-	-	-	-	-	-	-	-	-	-	-	-
	Vitalicios	-	-	-	-	-	-	-	-	-	-	-	-	-	-	-	-	-	-	-	-	-	-	-	-
	Invalidez	-	-	-	-	-	-	-	-	-	-	-	-	-	-	-	-	-	-	-	-	-	-	-	-
	Muerte	-	-	-	-	-	-	-	-	-	-	-	-	-	-	-	-	-	-	-	-	-	-	-	-
	Gastos Funerarios	-	-	-	-	-	-	-	-	-	-	-	-	-	-	-	-	-	-	-	-	-	-	-	-
	Sistema de Reparto	-	-	-	-	-	-	-	-	-	-	-	-	-	-	-	-	-	-	-	-	-	-	-	-
Total Seguros Previsionales		-	-	-	-	-	-	-	-	-	-	-	-	-	-	-	-	-	-	-	-	-	-	-	
Total general		204	97	-	154	-	-	-	45	-	501	53	37	304	24	-	-	-	-	-	-	-	-	419	920

Fuente: Información de Partes de Producción y Sinistros de las Entidades Aseguradoras.

(1) Mediante Resolución Administrativa APS/Nº 380/2021 de 22/04/2021, se habilita a Seguros y Reaseguros Personales Univida SA, para la Administración y Comercialización del Seguro Obligatorio de Accidentes de la Trabajadora y el Trabajador en el Ámbito de la Construcción - SOATC.

(2) La Resolución Administrativa APS/DI/DS/Nº 1785/2024 de 13/12/2024, autoriza la Fusión por Absorción de Bupa Insurance (Bolivia) S.A. a BISA Seguros y Reaseguros S.A., mediante la incorporación de la primera a esta última, conforme lo acordado por las Entidades Aseguradoras y revoca la autorización de funcionamiento de Bupa Insurance (Bolivia) S.A. emitida mediante Resolución Administrativa/SPVS/IS/Nº 883 de 14/11/2008.

SINIESTROS DIRECTOS
POR DEPARTAMENTO Y ENTIDAD ASEGURADORA
A Mayo de 2025
(En miles de Dólares Estadounidenses)

Entidades	Entidad Aseguradora	Departamento										Total Nacional
		La Paz	Cochabamba	Santa Cruz	Oruro	Potosí	Tarija	Chuquisaca	Pando	Beni		
Seguros Generales y Fianzas	La Boliviana Ciacruz de Seguros y Reaseguros S.A.	3.595	443	3.925	20	71	184	129	-	59	8.426	
	Seguros y Reaseguros Credinform International S.A.	5.256	1.084	5.499	163	20	354	133	-	16	12.526	
	Seguros Illimani S.A.	17	8	5	-	-	-	-	-	-	30	
	Alianza Compañía de Seguros y Reaseguros S.A.	3.448	1.647	13.402	19	65	188	69	-	129	18.967	
	Bisa Seguros y Reaseguros S.A. ⁽¹⁾	4.235	1.397	12.029	5	48	537	138	-	-	18.389	
	Compañía de Seguros y Reaseguros Fortaleza S.A.	1.300	873	2.377	153	-	146	334	-	-	5.183	
	Nacional Seguros Patrimoniales y Fianzas S.A.	7.252	582	3.076	-	-	472	304	-	14	11.700	
	Unibienes Seguros y Reaseguros Patrimoniales S.A.	4.243	651	255	-	-	-	-	-	-	5.148	
	Crediseguro S.A. Seguros Generales	125	-	-	-	-	-	-	-	-	125	
Mercantil Santa Cruz Seguros y Reaseguros Generales S.A.	2.465	78	1.079	-	-	-	-	-	-	3.622		
Total Seguros Generales y Fianzas		31.937	6.763	41.647	360	204	1.881	1.107	-	217	84.116	
Seguros de Personas	La Vitalicia Seguros y Reaseguros de Vida S.A.	3.238	530	257	85	56	9	5	1	31	4.212	
	La Boliviana Ciacruz Seguros Personales S.A.	13.740	989	554	1	0	156	63	-	15	15.517	
	Nacional Seguros Vida y Salud S.A.	9.607	1.325	9.107	17	9	166	253	-	121	20.605	
	Alianza Vida Seguros y Reaseguros S.A.	7.778	279	1.473	8	-	14	2	-	1	9.554	
	Crediseguro S.A. Seguros Personales	3.962	-	-	-	-	-	-	-	-	3.962	
	Seguros y Reaseguros Personales Univida S.A.	14.753	-	-	-	-	-	-	-	-	14.753	
	Compañía de Seguros de Vida Fortaleza S.A.	24	52	1.568	1	-	0	2	-	-	1.646	
Santa Cruz Vida y Salud Seguros y Reaseguros Personales S.A.	-	-	101	-	-	-	-	-	-	101		
Total Seguros de Personas		53.101	3.174	13.059	112	64	345	324	1	169	70.350	
Total general		85.038	9.937	54.706	472	268	2.226	1.431	1	386	154.466	

Fuente: Información de Partes de Producción y Siniestros de las Entidades Aseguradoras.

(1) La Resolución Administrativa APS/DJ/DS/N° 1785/2024 de 13/12/2024, autoriza la Fusión por Absorción de Bupa Insurance (Bolivia) S.A. a Bisa Seguros y Reaseguros S.A., mediante la incorporación de la primera a esta última, conforme lo acordado por las Entidades Aseguradoras y revoca la autorización de funcionamiento de Bupa Insurance (Bolivia) S.A. emitida mediante Resolución Administrativa/SPVS/IS/N° 883 de 14/11/2008.

SINIESTROS DIRECTOS
POR ENTIDAD ASEGURADORA
LA PAZ

A Mayo de 2025

(En miles de Dólares Estadounidenses)

Modalidad	Ramo	Seguros Generales y Fianzas										Total Seguros Generales y Fianzas	Seguros de Personas							Total Seguros de Personas	Total general				
		LBC-G	CRE-G	ILL-G	ALI-G	BIS-G (2)	FOR-G	NAL-G	UNI-G	CRS-G	MSC-G		LVI-P	LBC-P	NAL-P	ALI-P	CRS-P	UNI-P	FOR-P			SC-P			
Seguros Generales	Incendio	1.118	10	-	536	119	418	38	55	29	534	2.858	-	-	-	-	-	-	-	-	-	-	-	2.858	
	Robo	-	-	-	6	-	-	4	2	-	-	12	-	-	-	-	-	-	-	-	-	-	-	12	
	Transportes	35	216	-	149	3	167	-	-	-	11	580	-	-	-	-	-	-	-	-	-	-	-	580	
	Naves o Embarcaciones	-	-	-	-	-	-	-	-	-	-	16	-	-	-	-	-	-	-	-	-	-	-	16	
	Automotores	2.267	1.663	12	840	1.172	600	1.245	1.539	-	1.736	11.074	-	-	-	-	-	-	-	-	-	-	-	11.074	
	Aeronavegación	-	-	-	19	-	-	-	-	-	-	105	-	-	-	-	-	-	-	-	-	-	-	105	
	Ramos Técnicos	95	59	-	238	170	29	84	164	0	-	840	-	-	-	-	-	-	-	-	-	-	-	840	
	Responsabilidad Civil	12	544	-	47	277	40	0	58	-	-	980	-	-	-	-	-	-	-	-	-	-	-	980	
	Riesgos Varios Misceláneos	30	180	-	8	120	-	10	2.287	96	140	2.871	-	-	-	-	-	-	-	-	-	-	-	2.871	
	Agropecuarias	-	-	-	1	-	-	-	-	-	-	2	-	-	-	-	-	-	-	-	-	-	-	2	
	Salud o Enfermedad	-	-	-	1.599	2.324	-	-	1	-	-	3.924	-	-	-	-	-	-	-	-	-	-	-	3.924	
	Accidentes Personales	29	21	0	5	50	6	12	34	0	42	201	-	-	-	-	-	-	-	-	-	-	-	201	
Total Seguros Generales		3.586	2.694	12	3.448	4.235	1.260	1.394	4.243	125	2.465	23.461	-	-	-	-	-	-	-	-	-	-	-	23.461	
Seguros de Fianzas	Seriedad de Propuesta	-	1	0	-	-	12	-	-	-	-	13	-	-	-	-	-	-	-	-	-	-	-	13	
	Cumplimiento de Obra	-	596	1	-	-	29	5.680	-	-	-	6.305	-	-	-	-	-	-	-	-	-	-	-	6.305	
	Buena Ejecución de Obra	-	-	-	-	-	-	-	-	-	-	-	-	-	-	-	-	-	-	-	-	-	-	-	
	Cumplimiento de Servicios	9	-	1	-	-	-	-	-	-	-	10	-	-	-	-	-	-	-	-	-	-	-	10	
	Cumplimiento de Suministros	-	85	1	-	-	-	-	-	-	-	86	-	-	-	-	-	-	-	-	-	-	-	86	
	Inversión de Anticipos	-	1.880	-	-	-	-	178	-	-	-	2.058	-	-	-	-	-	-	-	-	-	-	-	2.058	
	Fidelidad de Empleados	-	-	-	-	-	-	-	-	-	-	-	-	-	-	-	-	-	-	-	-	-	-	-	
	Créditos	-	-	-	-	-	-	-	-	-	-	-	-	-	-	-	-	-	-	-	-	-	-	-	
	Garantía de Cumplimiento de Obligaciones Aduaneras	-	-	-	-	-	-	-	-	-	-	-	-	-	-	-	-	-	-	-	-	-	-	-	
	Cumplimiento de Obligaciones y/o Derechos Contractuales	-	-	-	-	-	-	-	-	-	-	-	-	-	-	-	-	-	-	-	-	-	-	-	
	Garantía de Funcionamiento de Maquinaria y/o Equipo	-	-	-	-	-	-	-	-	-	-	-	-	-	-	-	-	-	-	-	-	-	-	-	
	Garantía para restitución de importes devueltos por el SIN	-	-	-	-	-	-	-	-	-	-	-	-	-	-	-	-	-	-	-	-	-	-	-	
	Caución a Primer Requerimiento para el Pago Diferido de Tributos Aduaneros de Importación	-	-	-	-	-	-	-	-	-	-	-	-	-	-	-	-	-	-	-	-	-	-	-	
Total Seguros de Fianzas		9	2.563	2	-	-	41	5.858	-	-	-	8.473	-	-	-	-	-	-	-	-	-	-	-	8.473	
Seguros Obligatorios	Accidentes de Tránsito	-	-	3	-	-	-	-	-	-	-	3	-	-	-	-	-	-	-	-	-	-	-	7.479	
	Accidentes de Construcción (1)	-	-	-	-	-	-	-	-	-	-	-	-	-	-	-	-	-	-	-	-	-	-	46	
Total Seguros Obligatorios		-	-	3	-	-	-	-	-	-	-	3	-	-	-	-	-	-	-	-	-	-	-	7.525	
Seguros de Personas	Vida Individual LP	-	-	-	-	-	-	-	-	-	-	-	353	-	28	-	-	-	-	-	-	-	-	-	381
	Vida Individual CP	-	-	-	-	-	-	-	-	-	-	-	18	483	545	16	1	-	-	-	-	-	-	-	1.073
	Rentas	-	-	-	-	-	-	-	-	-	-	-	-	10	-	-	-	-	-	-	-	-	-	-	370
	Defunción y/o Sepelio LP	-	-	-	-	-	-	-	-	-	-	-	-	-	-	-	-	-	-	-	-	-	-	-	370
	Defunción y/o Sepelio de CP	-	-	-	-	-	-	-	-	-	-	-	-	-	-	-	-	-	-	-	-	-	-	-	7
	Vida en Grupo de CP	-	-	-	-	-	-	-	-	-	-	-	-	-	-	-	-	-	-	-	-	-	-	-	7
	Salud o Enfermedad	-	-	-	-	-	-	-	-	-	-	-	213	1.505	79	261	360	276	-	-	-	-	-	-	2.694
	Desgravamen Hipotecario LP	-	-	-	-	-	-	-	-	-	-	-	-	-	-	-	-	-	-	-	-	-	-	-	2.062
	Desgravamen Hipotecario CP	-	-	-	-	-	-	-	-	-	-	-	-	-	-	-	-	-	-	-	-	-	-	-	2.062
	Accidentes Personales	-	-	-	-	-	-	-	-	-	-	-	1.616	11.407	8.193	6.740	3.572	5.514	-	-	-	-	-	-	37.042
Total Seguros de Personas		-	-	-	-	-	-	-	-	-	-	-	2.207	13.740	9.607	7.778	3.962	7.228	24	-	-	-	-	44.546	
Servicios de Prepago	Salud o Enfermedad	-	-	-	-	-	-	-	-	-	-	-	-	-	-	-	-	-	-	-	-	-	-	-	-
	Defunción y/o Sepelio	-	-	-	-	-	-	-	-	-	-	-	-	-	-	-	-	-	-	-	-	-	-	-	-
Total Servicios de Prepago		-	-	-	-	-	-	-	-	-	-	-	-	-	-	-	-	-	-	-	-	-	-	-	
Seguros Previsionales	Riesgo Común	-	-	-	-	-	-	-	-	-	-	-	-	-	-	-	-	-	-	-	-	-	-	-	-
	Riesgo Profesional	-	-	-	-	-	-	-	-	-	-	-	-	-	-	-	-	-	-	-	-	-	-	-	-
	Riesgo Laboral	-	-	-	-	-	-	-	-	-	-	-	-	-	-	-	-	-	-	-	-	-	-	-	-
	Vitalicios	-	-	-	-	-	-	-	-	-	-	-	1.059	-	-	-	-	-	-	-	-	-	-	-	1.059
	Invalidez	-	-	-	-	-	-	-	-	-	-	-	(0)	-	-	-	-	-	-	-	-	-	-	-	(0)
	Muerte	-	-	-	-	-	-	-	-	-	-	-	(33)	-	-	-	-	-	-	-	-	-	-	-	(33)
	Gastos Funerarios	-	-	-	-	-	-	-	-	-	-	-	4	-	-	-	-	-	-	-	-	-	-	-	4
	Sistema de Reparto	-	-	-	-	-	-	-	-	-	-	-	-	-	-	-	-	-	-	-	-	-	-	-	4
Total Seguros Previsionales		-	-	-	-	-	-	-	-	-	-	-	1.031	-	-	-	-	-	-	-	-	-	-	-	1.031
Total general		3.595	5.256	17	3.448	4.235	1.300	7.252	4.243	125	2.465	31.937	3.238	13.740	9.607	7.778	3.962	14.753	24	-	-	-	-	53.101	

Fuente: Información de Partes de Producción y Sinistros de las Entidades Aseguradoras.

(1) Mediante Resolución Administrativa APS N° 380/2021 de 22/04/2021, se habilita a Seguros y Reaseguros Personales Univida SA, para la Administración y Comercialización del Seguro Obligatorio de Accidentes de la Trabajadora y el Trabajador en el Ámbito de la Construcción -SOATC.

(2) La Resolución Administrativa APS/DI/DS/N° 1785/2024 de 13/12/2024, autoriza la Fusión por Absorción de Bupa Insurance (Bolivia) S.A. a Bisa Seguros y Reaseguros S.A., mediante la incorporación de la primera a esta última, conforme lo acordado por las Entidades Aseguradoras y revoca la autorización de funcionamiento de Bupa Insurance (Bolivia) S.A. emitida mediante Resolución Administrativa/SPVS/IS/N° 883 de 14/11/2008.

SINIESTROS DIRECTOS
POR ENTIDAD ASEGURADORA
COCHABAMBA
A Mayo de 2025

(En miles de Dólares Estadounidenses)

Modalidad	Ramo	Seguros Generales y Fianzas										Total Seguros Generales y Fianzas	Seguros de Personas							Total Seguros de Personas	Total general			
		LBC-G	CRE-G	ILL-G	ALI-G	BIS-G ⁽²⁾	FOR-G	NAL-G	UNI-G	CRS-G	MSC-G		LVI-P	LBC-P	NAL-P	ALI-P	CRS-P	UNI-P	FOR-P			SC-P		
Seguros Generales	Incendio	61	1	-	187	159	246	10	-	-	6	670	-	-	-	-	-	-	-	-	-	-	670	
	Robo	-	-	-	20	-	-	1	-	-	-	21	-	-	-	-	-	-	-	-	-	-	21	
	Transportes	0	20	-	35	0	32	1	-	-	-	88	-	-	-	-	-	-	-	-	-	-	88	
	Naves o Embarcaciones	-	-	-	-	-	-	-	-	-	-	-	-	-	-	-	-	-	-	-	-	-	-	
	Automotores	273	793	7	432	421	474	498	216	-	57	3.171	-	-	-	-	-	-	-	-	-	-	3.171	
	Aeronavegación	-	-	-	0	-	-	-	-	-	-	0	-	-	-	-	-	-	-	-	-	-	0	
	Ramos Técnicos	76	74	-	142	52	108	49	57	-	-	558	-	-	-	-	-	-	-	-	-	-	558	
	Responsabilidad Civil	15	0	1	6	4	4	1	86	-	14	130	-	-	-	-	-	-	-	-	-	-	130	
	Riesgos Varios Misceláneos	-	163	-	-	38	-	-	280	-	-	481	-	-	-	-	-	-	-	-	-	-	481	
	Agropecuarios	-	-	-	-	-	-	-	4	-	-	4	-	-	-	-	-	-	-	-	-	-	4	
	Salud o Enfermedad	-	-	-	766	633	-	-	-	-	-	1.399	-	-	-	-	-	-	-	-	-	-	1.399	
	Accidentes Personales	18	32	-	58	90	5	16	9	-	1	228	-	-	-	-	-	-	-	-	-	-	228	
Total Seguros Generales		443	1.084	8	1.647	1.397	868	575	651	-	78	6.751	-	-	-	-	-	-	-	-	-	-	6.751	
Seguros de Fianzas	Seriedad de Propuesta	-	-	-	-	-	-	4	7	-	-	11	-	-	-	-	-	-	-	-	-	-	11	
	Cumplimiento de Obra	-	-	-	-	-	-	-	-	-	-	-	-	-	-	-	-	-	-	-	-	-	-	
	Buena Ejecución de Obra	-	-	-	-	-	-	-	-	-	-	-	-	-	-	-	-	-	-	-	-	-	-	
	Cumplimiento de Servicios	-	-	-	-	-	-	-	-	-	-	-	-	-	-	-	-	-	-	-	-	-	-	
	Cumplimiento de Suministros	-	-	-	1	-	-	-	-	-	-	1	-	-	-	-	-	-	-	-	-	-	1	
	Inversión de Anticipos	-	-	-	-	-	-	-	-	-	-	-	-	-	-	-	-	-	-	-	-	-	-	
	Fidelidad de Empleados	-	-	-	-	-	-	-	-	-	-	-	-	-	-	-	-	-	-	-	-	-	-	
	Créditos	-	-	-	-	-	-	-	-	-	-	-	-	-	-	-	-	-	-	-	-	-	-	
	Garantía de Cumplimiento de Obligaciones Aduaneras	-	-	-	-	-	-	-	-	-	-	-	-	-	-	-	-	-	-	-	-	-	-	
	Cumplimiento de Obligaciones y/o Derechos Contractuales	-	-	-	-	-	-	-	-	-	-	-	-	-	-	-	-	-	-	-	-	-	-	
	Garantía de Funcionamiento de Maquinaria y/o Equipo	-	-	-	-	-	-	-	-	-	-	-	-	-	-	-	-	-	-	-	-	-	-	
	Garantía para restitución de importes devueltos por el SIN	-	-	-	-	-	-	-	-	-	-	-	-	-	-	-	-	-	-	-	-	-	-	
	Caución a Primer Requerimiento para el Pago Diferido de Tributos Aduaneros de Importación	-	-	-	1	-	4	7	-	-	-	12	-	-	-	-	-	-	-	-	-	-	12	
Total Seguros de Fianzas		-	-	-	1	-	4	7	-	-	-	12	-	-	-	-	-	-	-	-	-	-	12	
Seguros Obligatorios	Accidentes de Tránsito	-	-	-	-	-	-	-	-	-	-	-	-	-	-	-	-	-	-	-	-	-	-	
	Accidentes de Construcción ⁽¹⁾	-	-	-	-	-	-	-	-	-	-	-	-	-	-	-	-	-	-	-	-	-	-	
Total Seguros Obligatorios		-	-	-	-	-	-	-	-	-	-	-	-	-	-	-	-	-	-	-	-	-	-	
Seguros de Personas	Vida Individual LP	-	-	-	-	-	-	-	-	-	-	-	30	-	100	20	-	-	-	-	-	-	150	150
	Vida Individual CP	-	-	-	-	-	-	-	-	-	-	-	22	-	147	0	-	-	-	2	-	-	171	171
	Rentas	-	-	-	-	-	-	-	-	-	-	-	-	-	-	-	-	-	-	-	-	-	-	
	Defunción y/o Sepelio LP	-	-	-	-	-	-	-	-	-	-	-	-	-	-	-	-	-	-	-	-	-	-	
	Defunción y/o Sepelio de CP	-	-	-	-	-	-	-	-	-	-	-	-	-	-	0	-	-	-	-	-	-	0	
	Vida en Grupo de CP	-	-	-	-	-	-	-	-	-	-	-	12	222	113	6	-	-	21	-	-	-	373	
	Salud o Enfermedad	-	-	-	-	-	-	-	-	-	-	-	-	-	147	197	-	-	-	-	-	-	344	
	Desgravamen Hipotecario LP	-	-	-	-	-	-	-	-	-	-	-	-	-	-	-	-	-	-	-	-	-	-	
	Desgravamen Hipotecario CP	-	-	-	-	-	-	-	-	-	-	-	41	682	742	-	-	-	-	-	-	-	1.848	
	Accidentes Personales	-	-	-	-	-	-	-	-	-	-	-	41	85	76	56	-	-	29	-	-	-	288	
Total Seguros de Personas		-	-	-	-	-	-	-	-	-	-	-	530	989	1.325	279	-	-	52	-	-	-	3.174	
Servicios de Prepago	Salud o Enfermedad	-	-	-	-	-	-	-	-	-	-	-	-	-	-	-	-	-	-	-	-	-	-	
	Defunción y/o Sepelio	-	-	-	-	-	-	-	-	-	-	-	-	-	-	-	-	-	-	-	-	-	-	
Total Servicios de Prepago		-	-	-	-	-	-	-	-	-	-	-	-	-	-	-	-	-	-	-	-	-	-	
Seguros Previsionales	Riesgo Común	-	-	-	-	-	-	-	-	-	-	-	-	-	-	-	-	-	-	-	-	-	-	
	Riesgo Profesional	-	-	-	-	-	-	-	-	-	-	-	-	-	-	-	-	-	-	-	-	-	-	
	Riesgo Laboral	-	-	-	-	-	-	-	-	-	-	-	-	-	-	-	-	-	-	-	-	-	-	
	Vitalicios	-	-	-	-	-	-	-	-	-	-	-	-	-	-	-	-	-	-	-	-	-	-	
	Invalidez	-	-	-	-	-	-	-	-	-	-	-	-	-	-	-	-	-	-	-	-	-	-	
	Muerte	-	-	-	-	-	-	-	-	-	-	-	-	-	-	-	-	-	-	-	-	-	-	
	Gastos Funerarios	-	-	-	-	-	-	-	-	-	-	-	-	-	-	-	-	-	-	-	-	-	-	
	Sistema de Reparto	-	-	-	-	-	-	-	-	-	-	-	-	-	-	-	-	-	-	-	-	-	-	
Total Seguros Previsionales		-	-	-	-	-	-	-	-	-	-	-	-	-	-	-	-	-	-	-	-	-	-	
Total general		443	1.084	8	1.647	1.397	873	582	651	-	78	6.763	530	989	1.325	279	-	-	52	-	-	-	9.937	

Fuente: Información de Partes de Producción y Sinistros de las Entidades Aseguradoras.

(1) Mediante Resolución Administrativa APS N° 380/2021 de 22/04/2021, se habilita a Seguros y Reaseguros Personales Univida S.A. para la Administración y Comercialización del Seguro Obligatorio de Accidentes de la Trabajadora y el Trabajador en el Ámbito de la Construcción - SOATC.

(2) La Resolución Administrativa APS/DI/DS/N° 1785/2024 de 13/12/2024, autoriza la Fusión por Absorción de Bupa Insurance (Bolivia) S.A. a Bisa Seguros y Reaseguros S.A., mediante la incorporación de la primera a esta última, conforme lo acordado por las Entidades Aseguradoras y revoca la autorización de funcionamiento de Bupa Insurance (Bolivia) S.A. emitida mediante Resolución Administrativa/SPVS/IS/N° 883 de 14/11/2008.

**SINIESTROS DIRECTOS
POR ENTIDAD ASEGURADORA
SANTA CRUZ
A Mayo de 2025**

(En miles de Dólares Estadounidenses)

Modalidad	Ramo	Seguros Generales y Fianzas										Total Seguros Generales y Fianzas	Seguros de Personas							Total Seguros de Personas	Total general		
		LBC-G	CRE-G	ILL-G	ALI-G	BIS-G ⁽¹⁾	FOR-G	NAL-G	UNI-G	CRS-G	MSC-G		LVI-P	LBC-P	NAL-P	ALI-P	CRS-P	UNI-P	FOR-P			SC-P	
Seguros Generales	Incendio	420	52	-	1.425	106	36	170	-	-	56	2.266	-	-	-	-	-	-	-	-	-	-	2.266
	Robo	-	-	-	2	-	-	45	-	-	-	47	-	-	-	-	-	-	-	-	-	-	47
	Transportes	186	609	-	333	215	295	240	-	-	30	1.907	-	-	-	-	-	-	-	-	-	-	1.907
	Naves o Embarcaciones	-	-	-	-	-	-	-	-	-	4	4	-	-	-	-	-	-	-	-	-	-	4
	Automotores	2.509	3.705	4	2.552	2.220	1.693	1.716	230	-	926	15.555	-	-	-	-	-	-	-	-	-	-	15.555
	Aeronavegación	-	9	-	0	-	-	13	-	-	-	22	-	-	-	-	-	-	-	-	-	-	22
	Ramos Técnicos	719	108	-	332	432	247	117	-	-	0	1.956	-	-	-	-	-	-	-	-	-	-	1.956
	Responsabilidad Civil	58	237	1	619	108	76	44	9	-	2	1.155	-	-	-	-	-	-	-	-	-	-	1.155
	Riesgos Varios Misceláneos	19	493	-	9	51	2	578	9	-	51	1.211	-	-	-	-	-	-	-	-	-	-	1.211
	Agropecuarios	-	-	-	-	-	-	-	-	-	-	-	-	-	-	-	-	-	-	-	-	-	-
	Salud o Enfermedad	-	21	-	8.055	8.861	-	-	-	-	-	16.938	-	-	-	-	-	-	-	-	-	-	16.938
	Accidentes Personales	14	139	-	61	35	13	113	6	-	9	390	-	-	-	-	-	-	-	-	-	-	390
Total Seguros Generales		3.925	5.373	5	13.388	12.029	2.375	3.022	255	-	1.079	41.451	-	-	-	-	-	-	-	-	-	-	41.451
Seguros de Fianzas	Seriedad de Propuesta	-	-	-	-	-	1	1	-	-	-	2	-	-	-	-	-	-	-	-	-	-	2
	Cumplimiento de Obra	-	8	-	-	-	-	51	-	-	-	59	-	-	-	-	-	-	-	-	-	-	59
	Buena Ejecución de Obra	-	0	-	-	-	-	-	-	-	-	0	-	-	-	-	-	-	-	-	-	-	0
	Cumplimiento de Servicios	-	1	-	-	-	-	0	-	-	-	1	-	-	-	-	-	-	-	-	-	-	1
	Cumplimiento de Suministros	-	118	-	-	-	-	-	-	-	-	118	-	-	-	-	-	-	-	-	-	-	118
	Inversión de Anticipos	-	-	-	-	-	-	-	-	-	-	-	-	-	-	-	-	-	-	-	-	-	-
	Fidelidad de Empleados	-	-	-	14	-	-	-	-	-	-	14	-	-	-	-	-	-	-	-	-	-	14
	Créditos	-	-	-	-	-	-	2	-	-	-	2	-	-	-	-	-	-	-	-	-	-	2
	Garantía de Cumplimiento de Obligaciones Aduaneras	-	-	-	-	-	-	-	-	-	-	-	-	-	-	-	-	-	-	-	-	-	-
	Cumplimiento de Obligaciones y/o Derechos Contractuales	-	-	-	-	-	-	-	-	-	-	-	-	-	-	-	-	-	-	-	-	-	-
	Garantía de Funcionamiento de Maquinaria y/o Equipo	-	-	-	-	-	-	-	-	-	-	-	-	-	-	-	-	-	-	-	-	-	-
	Garantía para restitución de importes devueltos por el SIN	-	-	-	-	-	-	-	-	-	-	-	-	-	-	-	-	-	-	-	-	-	-
	Caución a Primer Requerimiento para el Pago Diferido de Tributos Aduaneros de Importación	-	-	-	-	-	-	-	-	-	-	-	-	-	-	-	-	-	-	-	-	-	-
Total Seguros de Fianzas		-	127	-	14	-	1	54	-	-	-	196	-	-	-	-	-	-	-	-	-	-	196
Seguros Obligatorios	Accidentes de Tránsito	-	-	-	-	-	-	1	-	-	-	-	-	-	-	-	-	-	-	-	-	-	-
	Accidentes de Construcción ⁽¹⁾	-	-	-	-	-	-	-	-	-	-	-	-	-	-	-	-	-	-	-	-	-	-
Total Seguros Obligatorios		-	-	-	-	-	-	-	-	-	-	-	-	-	-	-	-	-	-	-	-	-	-
Seguros de Personas	Vida Individual LP	-	-	-	-	-	-	-	-	-	-	-	180	21	192	-	-	-	-	-	-	-	392
	Vida Individual CP	-	-	-	-	-	-	-	-	-	-	-	-	-	122	582	-	-	-	-	3	707	
	Rentas	-	-	-	-	-	-	-	-	-	-	-	-	-	-	-	-	-	-	-	-	-	
	Defunción y/o Sepelio LP	-	-	-	-	-	-	-	-	-	-	-	-	-	-	-	-	-	-	-	-	-	
	Defunción y/o Sepelio de CP	-	-	-	-	-	-	-	-	-	-	-	-	-	-	34	-	-	-	-	10	43	
	Vida en Grupo de CP	-	-	-	-	-	-	-	-	-	-	-	5	29	156	47	-	-	-	7	-	243	
	Salud o Enfermedad	-	-	-	-	-	-	-	-	-	-	-	-	-	23	3.480	372	-	-	40	-	3.915	
	Desgravamen Hipotecario LP	-	-	-	-	-	-	-	-	-	-	-	-	-	-	-	-	-	-	-	-	-	
	Desgravamen Hipotecario CP	-	-	-	-	-	-	-	-	-	-	-	33	362	4.982	321	-	-	-	1.456	78	7.231	
	Accidentes Personales	-	-	-	-	-	-	-	-	-	-	-	39	121	174	117	-	-	-	65	10	524	
Total Seguros de Personas		-	-	-	-	-	-	-	-	-	-	-	257	554	9.104	1.473	-	-	1.568	101	-	13.056	
Servicios de Prepago	Salud o Enfermedad	-	-	-	-	-	-	-	-	-	-	-	-	-	3	-	-	-	-	-	-	3	
	Defunción y/o Sepelio	-	-	-	-	-	-	-	-	-	-	-	-	-	-	-	-	-	-	-	-	-	
Total Servicios de Prepago		-	-	-	-	-	-	-	-	-	-	-	-	-	3	-	-	-	-	-	-	3	
Seguros Previsionales	Riesgo Común	-	-	-	-	-	-	-	-	-	-	-	-	-	-	-	-	-	-	-	-	-	
	Riesgo Profesional	-	-	-	-	-	-	-	-	-	-	-	-	-	-	-	-	-	-	-	-	-	
	Riesgo Laboral	-	-	-	-	-	-	-	-	-	-	-	-	-	-	-	-	-	-	-	-	-	
	Vitalicios	-	-	-	-	-	-	-	-	-	-	-	-	-	-	-	-	-	-	-	-	-	
	Invalidez	-	-	-	-	-	-	-	-	-	-	-	-	-	-	-	-	-	-	-	-	-	
	Muerte	-	-	-	-	-	-	-	-	-	-	-	-	-	-	-	-	-	-	-	-	-	
	Gastos Funerarios	-	-	-	-	-	-	-	-	-	-	-	-	-	-	-	-	-	-	-	-	-	
	Sistema de Reparto	-	-	-	-	-	-	-	-	-	-	-	-	-	-	-	-	-	-	-	-	-	
Total Seguros Previsionales		-	-	-	-	-	-	-	-	-	-	-	-	-	-	-	-	-	-	-	-	-	
Total general		3.925	5.499	5	13.402	12.029	2.377	3.076	255	-	1.079	41.647	257	554	9.107	1.473	-	-	1.568	101	-	13.059	

Fuente: Información de Partes de Producción y Sinistros de las Entidades Aseguradoras.

(1) Mediante Resolución Administrativa APS N° 380/2021 de 22/04/2021, se habilita a Seguros y Reaseguros Personales Univida S.A. para la Administración y Comercialización del Seguro Obligatorio de Accidentes de la Trabajadora y el Trabajador en el Ámbito de la Construcción - SOATC.

(2) La Resolución Administrativa APS/DI/DS/N° 1785/2024 de 13/12/2024, autoriza la Fusión por Absorción de Bupa Insurance (Bolivia) S.A. a Bisa Seguros y Reaseguros S.A., mediante la incorporación de la primera a esta última, conforme lo acordado por las Entidades Aseguradoras y revoca la autorización de funcionamiento de Bupa Insurance (Bolivia) S.A. emitida mediante Resolución Administrativa/SPVS/IS/N° 883 de 14/11/2008.

SINIESTROS DIRECTOS
POR ENTIDAD ASEGURADORA
POTOSÍ
A Mayo de 2025
(En miles de Dólares Estadounidenses)

Modalidad	Ramo	Seguros Generales y Fianzas										Total Seguros Generales y Fianzas	Seguros de Personas							Total Seguros de Personas	Total general	
		LBC-G	CRE-G	ILL-G	ALI-G	BIS-G (2)	FOR-G	NAL-G	UNI-G	CRS-G	MSC-G		LVI-P	LBC-P	NAL-P	ALI-P	CRS-P	UNI-P	FOR-P			SC-P
Seguros Generales	Incendio	1	-	-	10	-	-	-	-	-	-	11	-	-	-	-	-	-	-	-	-	11
	Robo	-	-	-	-	-	-	-	-	-	-	-	-	-	-	-	-	-	-	-	-	-
	Transportes	-	-	-	-	-	-	-	-	-	-	-	-	-	-	-	-	-	-	-	-	-
	Naves o Embarcaciones	-	-	-	-	-	-	-	-	-	-	-	-	-	-	-	-	-	-	-	-	-
	Automotores	58	12	-	24	48	-	-	-	-	-	141	-	-	-	-	-	-	-	-	-	141
	Aeronavegación	-	-	-	-	-	-	-	-	-	-	-	-	-	-	-	-	-	-	-	-	-
	Ramos Técnicos	12	1	-	27	-	-	-	-	-	-	41	-	-	-	-	-	-	-	-	-	41
	Responsabilidad Civil	-	-	-	0	-	-	-	-	-	-	0	-	-	-	-	-	-	-	-	-	0
	Riesgos Varios Misceláneos	-	8	-	-	-	-	-	-	-	-	8	-	-	-	-	-	-	-	-	-	8
	Agropecuarios	-	-	-	-	-	-	-	-	-	-	-	-	-	-	-	-	-	-	-	-	-
	Salud o Enfermedad	-	-	-	4	-	-	-	-	-	-	4	-	-	-	-	-	-	-	-	-	4
	Accidentes Personales	-	-	-	0	0	-	-	-	-	-	0	-	-	-	-	-	-	-	-	-	0
Total Seguros Generales		71	20	-	65	48	-	-	-	-	-	204	-	-	-	-	-	-	-	-	-	204
Seguros de Fianzas	Seriedad de Propuesta	-	-	-	-	-	-	-	-	-	-	-	-	-	-	-	-	-	-	-	-	-
	Cumplimiento de Obra	-	-	-	-	-	-	-	-	-	-	-	-	-	-	-	-	-	-	-	-	-
	Buena Ejecución de Obra	-	-	-	-	-	-	-	-	-	-	-	-	-	-	-	-	-	-	-	-	-
	Cumplimiento de Servicios	-	-	-	-	-	-	-	-	-	-	-	-	-	-	-	-	-	-	-	-	-
	Cumplimiento de Suministros	-	-	-	-	-	-	-	-	-	-	-	-	-	-	-	-	-	-	-	-	-
	Inversión de Anticipos	-	-	-	-	-	-	-	-	-	-	-	-	-	-	-	-	-	-	-	-	-
	Fidelidad de Empleados	-	-	-	-	-	-	-	-	-	-	-	-	-	-	-	-	-	-	-	-	-
	Créditos	-	-	-	-	-	-	-	-	-	-	-	-	-	-	-	-	-	-	-	-	-
	Garantía de Cumplimiento de Obligaciones Aduaneras	-	-	-	-	-	-	-	-	-	-	-	-	-	-	-	-	-	-	-	-	-
	Cumplimiento de Obligaciones y/o Derechos Contractuales	-	-	-	-	-	-	-	-	-	-	-	-	-	-	-	-	-	-	-	-	-
	Garantía de Funcionamiento de Maquinaria y/o Equipo	-	-	-	-	-	-	-	-	-	-	-	-	-	-	-	-	-	-	-	-	-
	Garantía para restitución de importes devueltos por el SIN Caución a Primer Requerimiento para el Pago Diferido de Tributos Aduaneros de Importación	-	-	-	-	-	-	-	-	-	-	-	-	-	-	-	-	-	-	-	-	-
Total Seguros de Fianzas		-	-	-	-	-	-	-	-	-	-	-	-	-	-	-	-	-	-	-	-	-
Seguros Obligatorios	Accidentes de Tránsito	-	-	-	-	-	-	-	-	-	-	-	-	-	-	-	-	-	-	-	-	-
	Accidentes de Construcción (1)	-	-	-	-	-	-	-	-	-	-	-	-	-	-	-	-	-	-	-	-	-
Total Seguros Obligatorios		-	-	-	-	-	-	-	-	-	-	-	-	-	-	-	-	-	-	-	-	-
Seguros de Personas	Vida Individual LP	-	-	-	-	-	-	-	-	-	-	-	41	-	-	-	-	-	-	-	-	41
	Vida Individual CP	-	-	-	-	-	-	-	-	-	-	-	7	-	8	-	-	-	-	-	-	15
	Rentas	-	-	-	-	-	-	-	-	-	-	-	-	-	-	-	-	-	-	-	-	-
	Defunción y/o Sepelio LP	-	-	-	-	-	-	-	-	-	-	-	-	-	-	-	-	-	-	-	-	-
	Defunción y/o Sepelio de CP	-	-	-	-	-	-	-	-	-	-	-	-	-	-	-	-	-	-	-	-	-
	Vida en Grupo de CP	-	-	-	-	-	-	-	-	-	-	-	-	-	-	-	-	-	-	-	-	-
	Salud o Enfermedad	-	-	-	-	-	-	-	-	-	-	-	-	-	-	-	-	-	-	-	-	-
	Desgravamen Hipotecario LP	-	-	-	-	-	-	-	-	-	-	-	-	-	-	-	-	-	-	-	-	-
	Desgravamen Hipotecario CP	-	-	-	-	-	-	-	-	-	-	-	7	0	1	-	-	-	-	-	-	7
	Accidentes Personales	-	-	-	-	-	-	-	-	-	-	-	-	-	-	-	-	-	-	-	1	1
Total Seguros de Personas		-	-	-	-	-	-	-	-	-	-	-	56	0	9	-	-	-	-	-	-	64
Servicios de Prepago	Salud o Enfermedad	-	-	-	-	-	-	-	-	-	-	-	-	-	-	-	-	-	-	-	-	-
	Defunción y/o Sepelio	-	-	-	-	-	-	-	-	-	-	-	-	-	-	-	-	-	-	-	-	-
Total Servicios de Prepago		-	-	-	-	-	-	-	-	-	-	-	-	-	-	-	-	-	-	-	-	-
Seguros Previsionales	Riesgo Común	-	-	-	-	-	-	-	-	-	-	-	-	-	-	-	-	-	-	-	-	-
	Riesgo Profesional	-	-	-	-	-	-	-	-	-	-	-	-	-	-	-	-	-	-	-	-	-
	Riesgo Laboral	-	-	-	-	-	-	-	-	-	-	-	-	-	-	-	-	-	-	-	-	-
	Vitalicios	-	-	-	-	-	-	-	-	-	-	-	-	-	-	-	-	-	-	-	-	-
	Invalidez	-	-	-	-	-	-	-	-	-	-	-	-	-	-	-	-	-	-	-	-	-
	Muerte	-	-	-	-	-	-	-	-	-	-	-	-	-	-	-	-	-	-	-	-	-
	Gastos Funerarios	-	-	-	-	-	-	-	-	-	-	-	-	-	-	-	-	-	-	-	-	-
	Sistema de Reparto	-	-	-	-	-	-	-	-	-	-	-	-	-	-	-	-	-	-	-	-	-
Total Seguros Previsionales		-	-	-	-	-	-	-	-	-	-	-	-	-	-	-	-	-	-	-	-	-
Total general		71	20	-	65	48	-	-	-	-	-	204	56	0	9	-	-	-	-	-	-	64

Fuente: Información de Partes de Producción y Sinistros de las Entidades Aseguradoras.

(1) Mediante Resolución Administrativa APS N° 380/2021 de 22/04/2021, se habilita a Seguros y Reaseguros Personales Univida SA, para la Administración y Comercialización del Seguro Obligatorio de Accidentes de la Trabajadora y el Trabajador en el Ámbito de la Construcción -SOATC.

(2) La Resolución Administrativa APS/DI/DSS/N° 1785/2024 de 13/12/2024, autoriza la Fusión por Absorción de Bupa Insurance (Bolivia) S.A. a Bisa Seguros y Reaseguros SA, mediante la incorporación de la primera a esta última, conforme lo acordado por las Entidades Aseguradoras y revoca la autorización de funcionamiento de Bupa Insurance (Bolivia) S.A. emitida mediante Resolución Administrativa/SPVS/IS/N° 883 de 14/11/2008.

SINIESTROS DIRECTOS
 POR ENTIDAD ASEGURADORA
 CHUQUISACA
 A Mayo de 2025
 (En miles de Dólares Estadounidenses)

Modalidad	Ramo	Seguros Generales y Fianzas											Total Seguros Generales y Fianzas	Seguros de Personas							Total Seguros de Personas	Total general			
		LBC-G	CRE-G	ILL-G	ALI-G	BIS-G ⁽²⁾	FOR-G	NAL-G	UNI-G	CRS-G	MSC-G	LVI-P		LBC-P	NAL-P	ALI-P	CRS-P	UNI-P	FOR-P	SC-P					
Seguros Generales	Incendio	54	-	-	11	13	129	40	-	-	-	247	-	-	-	-	-	-	-	-	-	-	-	247	
	Robo	-	-	-	-	-	-	8	-	-	-	8	-	-	-	-	-	-	-	-	-	-	-	8	
	Transportes	-	-	-	-	-	-	0	-	-	-	0	-	-	-	-	-	-	-	-	-	-	-	0	
	Naves o Embarcaciones	-	-	-	-	-	-	-	-	-	-	-	-	-	-	-	-	-	-	-	-	-	-	-	
	Automotores	47	70	-	39	79	127	228	-	-	-	590	-	-	-	-	-	-	-	-	-	-	-	590	
	Aeronavegación	-	-	-	-	-	-	-	-	-	-	-	-	-	-	-	-	-	-	-	-	-	-	-	
	Ramos Técnicos	27	0	-	8	-	6	25	-	-	-	66	-	-	-	-	-	-	-	-	-	-	-	66	
	Responsabilidad Civil	(0)	-	-	-	3	37	1	-	-	-	40	-	-	-	-	-	-	-	-	-	-	-	40	
	Riesgos Varios Misceláneos	-	62	-	-	6	-	-	-	-	-	68	-	-	-	-	-	-	-	-	-	-	-	68	
	Agropecuarios	-	-	-	-	-	-	-	-	-	-	-	-	-	-	-	-	-	-	-	-	-	-	-	
	Salud o Enfermedad	-	-	-	11	29	-	-	-	-	-	40	-	-	-	-	-	-	-	-	-	-	-	40	
	Accidentes Personales	0	1	-	-	8	1	2	-	-	-	12	-	-	-	-	-	-	-	-	-	-	-	12	
Total Seguros Generales		129	133	-	69	138	299	304	-	-	-	1.073	-	-	-	-	-	-	-	-	-	-	-	1.073	
Seguros de Fianzas	Seriedad de Propuesta	-	-	-	-	-	-	-	-	-	-	-	-	-	-	-	-	-	-	-	-	-	-	-	
	Cumplimiento de Obra	-	-	-	-	-	34	-	-	-	-	34	-	-	-	-	-	-	-	-	-	-	-	34	
	Buena Ejecución de Obra	-	-	-	-	-	-	-	-	-	-	-	-	-	-	-	-	-	-	-	-	-	-	-	
	Cumplimiento de Servicios	-	-	-	-	-	-	-	-	-	-	-	-	-	-	-	-	-	-	-	-	-	-	-	
	Cumplimiento de Suministros	-	-	-	-	-	-	-	-	-	-	-	-	-	-	-	-	-	-	-	-	-	-	-	
	Inversión de Anticipos	-	-	-	-	-	-	-	-	-	-	-	-	-	-	-	-	-	-	-	-	-	-	-	
	Fidelidad de Empleados	-	-	-	-	-	-	-	-	-	-	-	-	-	-	-	-	-	-	-	-	-	-	-	
	Créditos	-	-	-	-	-	-	-	-	-	-	-	-	-	-	-	-	-	-	-	-	-	-	-	
	Garantía de Cumplimiento de Obligaciones Aduaneras	-	-	-	-	-	-	-	-	-	-	-	-	-	-	-	-	-	-	-	-	-	-	-	
	Cumplimiento de Obligaciones y/o Derechos Contractuales	-	-	-	-	-	-	-	-	-	-	-	-	-	-	-	-	-	-	-	-	-	-	-	
	Garantía de Funcionamiento de Maquinaria y/o Equipo	-	-	-	-	-	-	-	-	-	-	-	-	-	-	-	-	-	-	-	-	-	-	-	
	Garantía para restitución de importes devueltos por el SIN	-	-	-	-	-	-	-	-	-	-	-	-	-	-	-	-	-	-	-	-	-	-	-	
	Caución a Primer Requerimiento para el Pago Diferido de Tributos Aduaneros de Importación	-	-	-	-	-	-	-	-	-	-	-	-	-	-	-	-	-	-	-	-	-	-	-	
Total Seguros de Fianzas		-	-	-	-	-	34	-	-	-	-	34	-	-	-	-	-	-	-	-	-	-	-	34	
Seguros Obligatorios	Accidentes de Tránsito	-	-	-	-	-	-	-	-	-	-	-	-	-	-	-	-	-	-	-	-	-	-	-	
	Accidentes de Construcción ⁽¹⁾	-	-	-	-	-	-	-	-	-	-	-	-	-	-	-	-	-	-	-	-	-	-	-	
Total Seguros Obligatorios		-	-	-	-	-	-	-	-	-	-	-	-	-	-	-	-	-	-	-	-	-	-	-	
Seguros de Personas	Vida Individual LP	-	-	-	-	-	-	-	-	-	-	-	2	-	15	-	-	-	-	-	-	-	-	17	17
	Vida Individual CP	-	-	-	-	-	-	-	-	-	-	-	0	-	21	-	-	-	-	-	-	-	-	22	22
	Rentas	-	-	-	-	-	-	-	-	-	-	-	-	-	-	-	-	-	-	-	-	-	-	-	
	Defunción y/o Sepelio LP	-	-	-	-	-	-	-	-	-	-	-	-	-	-	-	-	-	-	-	-	-	-	-	
	Defunción y/o Sepelio de CP	-	-	-	-	-	-	-	-	-	-	-	-	-	-	-	-	-	-	-	-	-	-	-	
	Vida en Grupo de CP	-	-	-	-	-	-	-	-	-	-	-	-	-	-	1	-	-	-	-	-	-	-	1	
	Salud o Enfermedad	-	-	-	-	-	-	-	-	-	-	-	-	-	14	1	-	-	-	-	-	-	-	15	15
	Desgravamen Hipotecario LP	-	-	-	-	-	-	-	-	-	-	-	-	-	-	-	-	-	-	-	-	-	-	-	
	Desgravamen Hipotecario CP	-	-	-	-	-	-	-	-	-	-	-	3	55	196	-	-	-	-	-	-	-	-	254	254
	Accidentes Personales	-	-	-	-	-	-	-	-	-	-	-	-	7	7	0	-	-	-	2	-	-	-	16	16
Total Seguros de Personas		-	-	-	-	-	-	-	-	-	-	-	5	63	253	2	-	-	2	-	-	-	-	324	324
Servicios de Prepago	Salud o Enfermedad	-	-	-	-	-	-	-	-	-	-	-	-	-	-	-	-	-	-	-	-	-	-	-	-
	Defunción y/o Sepelio	-	-	-	-	-	-	-	-	-	-	-	-	-	-	-	-	-	-	-	-	-	-	-	-
Total Servicios de Prepago		-	-	-	-	-	-	-	-	-	-	-	-	-	-	-	-	-	-	-	-	-	-	-	
Seguros Previsionales	Riesgo Común	-	-	-	-	-	-	-	-	-	-	-	-	-	-	-	-	-	-	-	-	-	-	-	-
	Riesgo Profesional	-	-	-	-	-	-	-	-	-	-	-	-	-	-	-	-	-	-	-	-	-	-	-	-
	Riesgo Laboral	-	-	-	-	-	-	-	-	-	-	-	-	-	-	-	-	-	-	-	-	-	-	-	-
	Vitalicios	-	-	-	-	-	-	-	-	-	-	-	-	-	-	-	-	-	-	-	-	-	-	-	-
	Invalidez	-	-	-	-	-	-	-	-	-	-	-	-	-	-	-	-	-	-	-	-	-	-	-	-
	Muerte	-	-	-	-	-	-	-	-	-	-	-	-	-	-	-	-	-	-	-	-	-	-	-	-
	Gastos Funerarios	-	-	-	-	-	-	-	-	-	-	-	-	-	-	-	-	-	-	-	-	-	-	-	-
	Sistema de Reparto	-	-	-	-	-	-	-	-	-	-	-	-	-	-	-	-	-	-	-	-	-	-	-	
Total Seguros Previsionales		-	-	-	-	-	-	-	-	-	-	-	-	-	-	-	-	-	-	-	-	-	-	-	
Total general		129	133	-	69	138	334	304	-	-	-	1.107	5	63	253	2	-	-	2	-	-	-	-	1.431	

Fuente: Información de Partes de Producción y Sinistros de las Entidades Aseguradoras.

(1) Mediante Resolución Administrativa APS N° 380/2021 de 22/04/2021, se habilita a Seguros y Reaseguros Personales Univida S.A. para la Administración y Comercialización del Seguro Obligatorio de Accidentes de la Trabajadora y el Trabajador en el Ámbito de la Construcción - SOATC.

(2) La Resolución Administrativa APS/DJ/DS/N° 1785/2024 de 13/12/2024, autoriza la Fusión por Absorción de Bupa Insurance (Bolivia) S.A. a Bisa Seguros y Reaseguros SA, mediante la incorporación de la primera a esta última, conforme lo acordado por las Entidades Aseguradoras y revoca la autorización de funcionamiento de Bupa Insurance (Bolivia) S.A. emitida mediante Resolución Administrativa/SPVS/IS/N° 883 de 14/11/2008.

SINIESTROS DIRECTOS
POR ENTIDAD ASEGURADORA
PANDO
A Mayo de 2025
(En miles de Dólares Estadounidenses)

Modalidad	Ramo	Seguros Generales y Fianzas											Total Seguros Generales y Fianzas	Seguros de Personas							Total Seguros de Personas	Total general				
		LBC-G	CRE-G	ILL-G	ALI-G	BIS-G (2)	FOR-G	NAL-G	UNI-G	CRS-G	MSC-G	LVI-P		LBC-P	NAL-P	ALI-P	CRS-P	UNI-P	FOR-P	SC-P						
Seguros Generales	Incendio	-	-	-	-	-	-	-	-	-	-	-	-	-	-	-	-	-	-	-	-	-	-	-	-	
	Robo	-	-	-	-	-	-	-	-	-	-	-	-	-	-	-	-	-	-	-	-	-	-	-	-	
	Transportes	-	-	-	-	-	-	-	-	-	-	-	-	-	-	-	-	-	-	-	-	-	-	-	-	
	Naves o Embarcaciones	-	-	-	-	-	-	-	-	-	-	-	-	-	-	-	-	-	-	-	-	-	-	-	-	
	Automotores	-	-	-	-	-	-	-	-	-	-	-	-	-	-	-	-	-	-	-	-	-	-	-	-	
	Aeronavegación	-	-	-	-	-	-	-	-	-	-	-	-	-	-	-	-	-	-	-	-	-	-	-	-	
	Ramos Técnicos	-	-	-	-	-	-	-	-	-	-	-	-	-	-	-	-	-	-	-	-	-	-	-	-	
	Responsabilidad Civil	-	-	-	-	-	-	-	-	-	-	-	-	-	-	-	-	-	-	-	-	-	-	-	-	-
	Riesgos Varios Misceláneos	-	-	-	-	-	-	-	-	-	-	-	-	-	-	-	-	-	-	-	-	-	-	-	-	-
	Agropecuarios	-	-	-	-	-	-	-	-	-	-	-	-	-	-	-	-	-	-	-	-	-	-	-	-	-
	Salud o Enfermedad	-	-	-	-	-	-	-	-	-	-	-	-	-	-	-	-	-	-	-	-	-	-	-	-	-
Accidentes Personales	-	-	-	-	-	-	-	-	-	-	-	-	-	-	-	-	-	-	-	-	-	-	-	-	-	
Total Seguros Generales		-	-	-	-	-	-	-	-	-	-	-	-	-	-	-	-	-	-	-	-	-	-	-	-	
Seguros de Fianzas	Seriedad de Propuesta	-	-	-	-	-	-	-	-	-	-	-	-	-	-	-	-	-	-	-	-	-	-	-	-	
	Cumplimiento de Obra	-	-	-	-	-	-	-	-	-	-	-	-	-	-	-	-	-	-	-	-	-	-	-	-	
	Buena Ejecución de Obra	-	-	-	-	-	-	-	-	-	-	-	-	-	-	-	-	-	-	-	-	-	-	-	-	
	Cumplimiento de Servicios	-	-	-	-	-	-	-	-	-	-	-	-	-	-	-	-	-	-	-	-	-	-	-	-	
	Cumplimiento de Suministros	-	-	-	-	-	-	-	-	-	-	-	-	-	-	-	-	-	-	-	-	-	-	-	-	
	Inversión de Anticipos	-	-	-	-	-	-	-	-	-	-	-	-	-	-	-	-	-	-	-	-	-	-	-	-	
	Fidelidad de Empleados	-	-	-	-	-	-	-	-	-	-	-	-	-	-	-	-	-	-	-	-	-	-	-	-	
	Créditos	-	-	-	-	-	-	-	-	-	-	-	-	-	-	-	-	-	-	-	-	-	-	-	-	
	Garantía de Cumplimiento de Obligaciones Aduaneras	-	-	-	-	-	-	-	-	-	-	-	-	-	-	-	-	-	-	-	-	-	-	-	-	
	Cumplimiento de Obligaciones y/o Derechos Contractuales	-	-	-	-	-	-	-	-	-	-	-	-	-	-	-	-	-	-	-	-	-	-	-	-	-
	Garantía de Funcionamiento de Maquinaria y/o Equipo	-	-	-	-	-	-	-	-	-	-	-	-	-	-	-	-	-	-	-	-	-	-	-	-	
	Garantía para restitución de importes devueltos por el SIN	-	-	-	-	-	-	-	-	-	-	-	-	-	-	-	-	-	-	-	-	-	-	-	-	
	Caución a Primer Requerimiento para el Pago Diferido de Tributos Aduaneros de Importación	-	-	-	-	-	-	-	-	-	-	-	-	-	-	-	-	-	-	-	-	-	-	-	-	
	Total Seguros de Fianzas		-	-	-	-	-	-	-	-	-	-	-	-	-	-	-	-	-	-	-	-	-	-	-	
Seguros Obligatorios	Accidentes de Tránsito	-	-	-	-	-	-	-	-	-	-	-	-	-	-	-	-	-	-	-	-	-	-	-	-	
	Accidentes de Construcción (1)	-	-	-	-	-	-	-	-	-	-	-	-	-	-	-	-	-	-	-	-	-	-	-	-	
Total Seguros Obligatorios		-	-	-	-	-	-	-	-	-	-	-	-	-	-	-	-	-	-	-	-	-	-	-		
Seguros de Personas	Vida Individual LP	-	-	-	-	-	-	-	-	-	-	-	-	-	-	-	-	-	-	-	-	-	-	-	-	
	Vida Individual CP	-	-	-	-	-	-	-	-	-	-	-	-	-	-	-	-	-	-	-	-	-	-	-	-	
	Rentas	-	-	-	-	-	-	-	-	-	-	-	-	-	-	-	-	-	-	-	-	-	-	-	-	
	Defunción y/o Sepelio LP	-	-	-	-	-	-	-	-	-	-	-	-	-	-	-	-	-	-	-	-	-	-	-	-	
	Defunción y/o Sepelio de CP	-	-	-	-	-	-	-	-	-	-	-	-	-	-	-	-	-	-	-	-	-	-	-	-	
	Vida en Grupo de CP	-	-	-	-	-	-	-	-	-	-	-	-	-	-	-	-	-	-	-	-	-	-	-	-	
	Salud o Enfermedad	-	-	-	-	-	-	-	-	-	-	-	-	-	-	-	-	-	-	-	-	-	-	-	-	
	Desgravamen Hipotecario LP	-	-	-	-	-	-	-	-	-	-	-	-	-	-	-	-	-	-	-	-	-	-	-	-	
	Desgravamen Hipotecario CP	-	-	-	-	-	-	-	-	-	-	-	-	-	-	-	-	-	-	-	-	-	-	-	-	
Total Seguros de Personas		-	-	-	-	-	-	-	-	-	-	-	-	-	-	-	-	-	-	-	-	-	-	-	-	
Servicios de Prepago	Salud o Enfermedad	-	-	-	-	-	-	-	-	-	-	-	-	-	-	-	-	-	-	-	-	-	-	-	-	
	Defunción y/o Sepelio	-	-	-	-	-	-	-	-	-	-	-	-	-	-	-	-	-	-	-	-	-	-	-	-	
Total Servicios de Prepago		-	-	-	-	-	-	-	-	-	-	-	-	-	-	-	-	-	-	-	-	-	-	-	-	
Seguros Previsionales	Riesgo Común	-	-	-	-	-	-	-	-	-	-	-	-	-	-	-	-	-	-	-	-	-	-	-	-	
	Riesgo Profesional	-	-	-	-	-	-	-	-	-	-	-	-	-	-	-	-	-	-	-	-	-	-	-	-	
	Riesgo Laboral	-	-	-	-	-	-	-	-	-	-	-	-	-	-	-	-	-	-	-	-	-	-	-	-	
	Vitalicios	-	-	-	-	-	-	-	-	-	-	-	-	-	-	-	-	-	-	-	-	-	-	-	-	
	Invalidez	-	-	-	-	-	-	-	-	-	-	-	-	-	-	-	-	-	-	-	-	-	-	-	-	
	Muerte	-	-	-	-	-	-	-	-	-	-	-	-	-	-	-	-	-	-	-	-	-	-	-	-	
	Gastos Funerarios	-	-	-	-	-	-	-	-	-	-	-	-	-	-	-	-	-	-	-	-	-	-	-	-	
	Sistema de Reparto	-	-	-	-	-	-	-	-	-	-	-	-	-	-	-	-	-	-	-	-	-	-	-	-	
Total Seguros Previsionales		-	-	-	-	-	-	-	-	-	-	-	-	-	-	-	-	-	-	-	-	-	-	-	-	
Total general		-	-	-	-	-	-	-	-	-	-	-	-	-	-	-	-	-	-	-	-	-	-	-	-	

Fuente: Información de Partes de Producción y Sinistros de las Entidades Aseguradoras.

(1) Mediante Resolución Administrativa APS N° 380/2021 de 22/04/2021, se habilita a Seguros y Reaseguros Personales Univida S.A. para la Administración y Comercialización del Seguro Obligatorio de Accidentes de la Trabajadora y el Trabajador en el Ámbito de la Construcción - SOATC.

(2) La Resolución Administrativa APS/DJ/DS/N° 1785/2024 de 13/12/2024, autoriza la Fusión por Absorción de Bupa Insurance (Bolivia) S.A. a Bisa Seguros y Reaseguros S.A., mediante la incorporación de la primera a esta última, conforme lo acordado por las Entidades Aseguradoras y revoca la autorización de funcionamiento de Bupa Insurance (Bolivia) S.A. emitida mediante Resolución Administrativa/SPVS/IS/N° 883 de 14/11/2008.

**SINIESTROS DIRECTOS
POR ENTIDAD ASEGURADORA
BENI
A Mayo de 2025
(En miles de Dólares Estadounidenses)**

Modalidad	Ramo	Seguros Generales y Fianzas										Total Seguros Generales y Fianzas	Seguros de Personas								Total Seguros de Personas	Total general					
		LBC-G	CRE-G	ILL-G	ALI-G	BIS-G (2)	FOR-G	NAL-G	UNI-G	CRS-G	MSC-G		LVI-P	LBC-P	NAL-P	ALI-P	CRS-P	UNI-P	FOR-P	SC-P							
Seguros Generales	Incendio	9	-	-	-	-	-	-	2	-	-	-	11	-	-	-	-	-	-	-	-	-	-	-	-	11	
	Robo	-	-	-	-	-	-	-	-	-	-	-	-	-	-	-	-	-	-	-	-	-	-	-	-	-	
	Transportes	-	-	-	-	-	-	-	-	-	-	-	-	-	-	-	-	-	-	-	-	-	-	-	-	-	
	Naves o Embarcaciones	-	-	-	-	-	-	-	-	-	-	-	-	-	-	-	-	-	-	-	-	-	-	-	-	-	
	Automotores	43	10	-	10	-	-	-	8	-	-	71	-	-	-	-	-	-	-	-	-	-	-	-	-	71	
	Aeronavegación	-	-	-	-	-	-	-	-	-	-	-	-	-	-	-	-	-	-	-	-	-	-	-	-	-	
	Ramos Técnicos	0	-	-	-	-	-	-	2	-	-	2	-	-	-	-	-	-	-	-	-	-	-	-	-	2	
	Responsabilidad Civil	-	-	-	-	-	-	-	-	-	-	-	-	-	-	-	-	-	-	-	-	-	-	-	-	-	
	Riesgos Varios Misceláneos	2	-	-	-	-	-	-	-	-	-	2	-	-	-	-	-	-	-	-	-	-	-	-	-	2	
	Agropecuarios	-	-	-	-	-	-	-	-	-	-	-	-	-	-	-	-	-	-	-	-	-	-	-	-	-	
	Salud o Enfermedad	-	-	-	115	-	-	-	-	-	-	115	-	-	-	-	-	-	-	-	-	-	-	-	-	115	
	Accidentes Personales	5	5	-	3	-	-	-	2	-	-	15	-	-	-	-	-	-	-	-	-	-	-	-	-	15	
Total Seguros Generales		59	16	-	129	-	-	-	14	-	-	217	-	-	-	-	-	-	-	-	-	-	-	-	-	217	
Seguros de Fianzas	Seriedad de Propuesta	-	-	-	-	-	-	-	-	-	-	-	-	-	-	-	-	-	-	-	-	-	-	-	-	-	
	Cumplimiento de Obra	-	-	-	-	-	-	-	-	-	-	-	-	-	-	-	-	-	-	-	-	-	-	-	-	-	
	Buena Ejecución de Obra	-	-	-	-	-	-	-	-	-	-	-	-	-	-	-	-	-	-	-	-	-	-	-	-	-	
	Cumplimiento de Servicios	-	-	-	-	-	-	-	-	-	-	-	-	-	-	-	-	-	-	-	-	-	-	-	-	-	
	Cumplimiento de Suministros	-	-	-	-	-	-	-	-	-	-	-	-	-	-	-	-	-	-	-	-	-	-	-	-	-	
	Inversión de Anticipos	-	-	-	-	-	-	-	-	-	-	-	-	-	-	-	-	-	-	-	-	-	-	-	-	-	
	Fidelidad de Empleados	-	-	-	-	-	-	-	-	-	-	-	-	-	-	-	-	-	-	-	-	-	-	-	-	-	
	Créditos	-	-	-	-	-	-	-	-	-	-	-	-	-	-	-	-	-	-	-	-	-	-	-	-	-	
	Garantía de Cumplimiento de Obligaciones Aduaneras	-	-	-	-	-	-	-	-	-	-	-	-	-	-	-	-	-	-	-	-	-	-	-	-	-	
	Cumplimiento de Obligaciones y/o Derechos Contractuales	-	-	-	-	-	-	-	-	-	-	-	-	-	-	-	-	-	-	-	-	-	-	-	-	-	
	Garantía de Funcionamiento de Maquinaria y/o Equipo	-	-	-	-	-	-	-	-	-	-	-	-	-	-	-	-	-	-	-	-	-	-	-	-	-	
	Garantía para restitución de importes devueltos por el SIN	-	-	-	-	-	-	-	-	-	-	-	-	-	-	-	-	-	-	-	-	-	-	-	-	-	
	Caución a Primer Requerimiento para el Pago Diferido de Tributos Aduaneros de Importación	-	-	-	-	-	-	-	-	-	-	-	-	-	-	-	-	-	-	-	-	-	-	-	-	-	
Total Seguros de Fianzas		-	-	-	-	-	-	-	-	-	-	-	-	-	-	-	-	-	-	-	-	-	-	-	-	-	
Seguros Obligatorios	Accidentes de Tránsito	-	-	-	-	-	-	-	-	-	-	-	-	-	-	-	-	-	-	-	-	-	-	-	-	-	
	Accidentes de Construcción (1)	-	-	-	-	-	-	-	-	-	-	-	-	-	-	-	-	-	-	-	-	-	-	-	-	-	
Total Seguros Obligatorios		-	-	-	-	-	-	-	-	-	-	-	-	-	-	-	-	-	-	-	-	-	-	-	-	-	
Seguros de Personas	Vida Individual LP	-	-	-	-	-	-	-	-	-	-	-	26	-	66	-	-	-	-	-	-	-	-	-	-	92	92
	Vida Individual CP	-	-	-	-	-	-	-	-	-	-	-	4	-	12	-	-	-	-	-	-	-	-	-	-	16	
	Rentas	-	-	-	-	-	-	-	-	-	-	-	-	-	-	-	-	-	-	-	-	-	-	-	-	-	
	Defunción y/o Sepelio LP	-	-	-	-	-	-	-	-	-	-	-	-	-	-	-	-	-	-	-	-	-	-	-	-	-	
	Defunción y/o Sepelio de CP	-	-	-	-	-	-	-	-	-	-	-	-	-	-	-	-	-	-	-	-	-	-	-	-	-	
	Vida en Grupo de CP	-	-	-	-	-	-	-	-	-	-	-	-	2	21	-	-	-	-	-	-	-	-	-	-	23	
	Salud o Enfermedad	-	-	-	-	-	-	-	-	-	-	-	-	-	0	1	-	-	-	-	-	-	-	-	-	1	
	Desgravamen Hipotecario LP	-	-	-	-	-	-	-	-	-	-	-	-	-	-	-	-	-	-	-	-	-	-	-	-	-	
	Desgravamen Hipotecario CP	-	-	-	-	-	-	-	-	-	-	-	1	4	-	-	-	-	-	-	-	-	-	-	-	5	
	Accidentes Personales	-	-	-	-	-	-	-	-	-	-	-	-	8	23	0	-	-	-	-	-	-	-	-	-	32	
Total Seguros de Personas		-	-	-	-	-	-	-	-	-	-	-	31	15	121	1	-	-	-	-	-	-	-	-	-	169	169
Servicios de Prepago	Salud o Enfermedad	-	-	-	-	-	-	-	-	-	-	-	-	-	-	-	-	-	-	-	-	-	-	-	-	-	
	Defunción y/o Sepelio	-	-	-	-	-	-	-	-	-	-	-	-	-	-	-	-	-	-	-	-	-	-	-	-	-	
Total Servicios de Prepago		-	-	-	-	-	-	-	-	-	-	-	-	-	-	-	-	-	-	-	-	-	-	-	-	-	
Seguros Previsionales	Riesgo Común	-	-	-	-	-	-	-	-	-	-	-	-	-	-	-	-	-	-	-	-	-	-	-	-	-	
	Riesgo Profesional	-	-	-	-	-	-	-	-	-	-	-	-	-	-	-	-	-	-	-	-	-	-	-	-	-	
	Riesgo Laboral	-	-	-	-	-	-	-	-	-	-	-	-	-	-	-	-	-	-	-	-	-	-	-	-	-	
	Vitalicios	-	-	-	-	-	-	-	-	-	-	-	-	-	-	-	-	-	-	-	-	-	-	-	-	-	
	Invalidez	-	-	-	-	-	-	-	-	-	-	-	-	-	-	-	-	-	-	-	-	-	-	-	-	-	
	Muerte	-	-	-	-	-	-	-	-	-	-	-	-	-	-	-	-	-	-	-	-	-	-	-	-	-	
	Gastos Funerarios	-	-	-	-	-	-	-	-	-	-	-	-	-	-	-	-	-	-	-	-	-	-	-	-	-	
	Sistema de Reparto	-	-	-	-	-	-	-	-	-	-	-	-	-	-	-	-	-	-	-	-	-	-	-	-	-	
Total Seguros Previsionales		-	-	-	-	-	-	-	-	-	-	-	-	-	-	-	-	-	-	-	-	-	-	-	-	-	
Total general		59	16	-	129	-	-	-	14	-	-	217	31	15	121	1	-	-	-	-	-	-	-	-	-	386	

Fuente: Información de Partes de Producción y Sinistros de las Entidades Aseguradoras.

(1) Mediante Resolución Administrativa APS N° 380/2021 de 22/04/2021, se habilita a Seguros y Reaseguros Personales Univida SA. para la Administración y Comercialización del Seguro Obligatorio de Accidentes de la Trabajadora y el Trabajador en el Ámbito de la Construcción - SOATC.

(2) La Resolución Administrativa APS/DJ/DS/N° 1785/2024 de 13/12/2024, autoriza la Fusión por Absorción de Bupa Insurance (Bolivia) S.A. a Bisa Seguros y Reaseguros S.A., mediante la incorporación de la primera a esta última, conforme lo acordado por las Entidades Aseguradoras y revoca la autorización de funcionamiento de Bupa Insurance (Bolivia) S.A. emitida mediante Resolución Administrativa/SPV/S/IS/N° 883 de 14/11/2008.

UNIDAD DE NORMAS Y ESTADÍSTICAS



4. INFORMACIÓN DE INTERMEDIARIOS

**INTERMEDIACIÓN DE CORREDORES DE SEGUROS
POR ENTIDAD ASEGURADORA
A Mayo de 2025
(En Dólares Estadounidenses)**

Corredor de Seguros	Entidades de Seguros Generales y Fianzas										Entidades de Seguros de Personas								Total Seguros de Personas	Total general	
	LBC-G	CRE-G	ILL-G	ALI-G	RIS-G (8)	FOR-G	NAL-G	UNI-G	CRS-G	MSC-G	Total Seguros Generales y Fianzas	LVI-P	LBC-P	NAL-P	ALI-P	CRS-P	UNI-P (9)	FOR-P			SC-P
H.K.A. CORREDORES Y ASESORES DE SEGUROS S.R.L.	2.497	149.083	-	30.078	236.521	3.178	14.374	673	-	-	436.404	2.196	790	8.809	1.835	-	-	-	-	13.630	450.033
CONSULTORES DE SEGUROS S.A.	936.003	263.309	-	664.808	910.429	514.153	765.809	10.957	-	63.783	4.129.252	1.302	27.782.688	13.070.135	88.290	141	132.983	29.422	-	41.104.959	45.234.211
CORREDORA DE SEGUROS S.R.L. CONSEJO LTDA.	2.493.225	854.279	1.437	678.230	608.672	421.532	376.570	136.746	-	70.268	5.640.960	59.432	745.283	8.976.479	83.466	56.788	18.117	116.908	-	10.056.473	15.697.432
CORREDORA DE SEGUROS G&G LTDA.	446	48.030	-	200.935	15.072	58.609	-	702	-	(796)	322.997	-	-	67.802	14.206	-	-	-	-	85.784	408.781
INTERNATIONAL INSURANCE BROKERS S.R.L. ASESORES Y CORREDORES DE SEGUROS	145.280	382.120	-	321.501	134.621	103.564	140.804	812	-	81.862	1.310.565	222	60.048	501.923	48.537	-	-	42.436	-	653.167	1.963.731
KIEFFER & ASOCIADOS S.A. CORREDORES DE SEGUROS	1.189.141	1.887.315	995	3.981.820	1.767.309	692.399	566.532	133.024	1.045.491	424.094	11.688.120	14.356	74.947	544.443	171.528	5.760.338	65.054	79.227	-	6.709.893	18.398.012
SAAVEDRA PACHECO CORREDORES DE SEGUROS S.R.L.	4.903	63.777	793	16.507	43.829	18.715	5.475	29.471	-	6.084	190.355	198	-	34.352	741	-	30	739	-	36.060	226.415
SUDAMERICANA S.R.L. CORREDORES Y ASESORES DE SEGUROS	9.911.790	632.747	-	3.100.668	1.997.287	1.032.883	1.110.445	16.186	3.861	1.233.145	19.039.011	387.508	948.518	16.531.985	181.957	2.198.426	49.519	3.459.954	-	23.757.867	42.796.878
UNIVERSAL BROKERS S.A. CORREDORES Y CONSULTORES DE SEGUROS	16.357	148.666	-	1.041.549	230.159	64.401	88.919	3.536	-	-	1.593.587	63.720	1.912	226.610	24.209.546	5.368	23.655	44.173	-	24.574.984	26.168.571
H.P. BROKERS CORREDORES Y ASESORES DE SEGUROS S.R.L.	113.477	231.649	-	372.183	54.666	79.973	143.101	5.834	-	43.209	1.044.073	18	15.192	7.957.263	207.341	-	865	15.002	-	8.195.681	9.239.574
ESTRATÉGICA S.R.L. CORREDORES Y ASESORES DE SEGUROS Y RIESGOS	238.102	86.994	-	462.771	1.232.117	365.347	40.853	35.929	-	207.462	2.669.575	22.412	2.763	104.302	35.702	13.793	7.513	77.204	-	263.689	2.933.264
INTERSEGUROS S.A. CORREDORES Y ASESORES	19.536	81.765	-	20.778	19.337	52.401	346.094	1.893	-	361	542.164	-	-	411.773	6.527	326	2.536	3.548	-	424.710	966.874
INTERMED BROKERS S.R.L. CORREDORES Y ASESORES DE SEGUROS	2.316	-	-	30.072	320.282	15.987	1.033	-	-	-	369.689	-	186	140.371	824	-	-	5.467	-	146.848	516.537
CONSEJUR S.R.L. CORREDORES Y ASESORES DE SEGUROS	5.184	28.417	3.136	12.118	38.615	12.762	24.629	690	-	-	125.552	-	1.280	-	1.946	-	19.243	9.820	-	32.290	157.842
A.E.C. FIDES BROKERS LTDA. ASESORES, CORREDORES DE SEGUROS	26.461	150.718	-	373.071	298.761	57.029	25.190	14.200	-	1.067	946.498	2.419	1.725	192.503	208.605	-	5.899	1.347	-	412.497	1.358.995
CABEZAS S.R.L. CORREDORES Y ASESORES DE SEGUROS.	33.945	73.910	-	18.698	114.028	6.901	6.394	157.861	-	7.056	418.792	47	940	8.576	364	-	12.353	517	-	22.796	441.589
IUSTA S.R.L. CORREDORES DE SEGUROS	844.106	289.594	-	547.346	581.091	493.005	260.114	21.545	-	16.577	3.053.377	729	97.888	205.737	39.026	-	5.780	37.858	-	387.019	3.440.397
GÉNESIS BROKERS LTDA. CORREDORA DE SEGUROS	42.827	56.063	1.786	108.220	264.623	54.335	35.183	21.321	-	1.776	586.133	-	-	133.967	10.973	-	-	6.158	-	151.098	737.231
CORREDORA BOLIVIANA DE SEGUROS LTDA. ASESORES EN SEGUROS	2.235	37.615	-	16.638	(61.925)	37.866	-	-	-	835	33.264	4.727	(315)	3.830	3.390	-	2.367	1.129	-	15.127	48.391
ROYAL BROKERS S.R.L. CORREDORES DE SEGUROS	94.726	389.182	-	806.633	285.598	171.801	123.742	25.636	-	19.273	1.916.591	7.090	4.012	85.638	87.144	-	1.837	6.973	-	192.694	2.109.285
DELTA BROKERS INSURANCE S.A. CORREDORES DE SEGUROS	5.504	11.983	-	2.698	35.106	153.076	1.018	5.712	-	877	215.974	400	2.485	1.090	292	-	226	1.465	-	5.957	221.931
PREVICOR CORREDORES Y ASESORES DE SEGUROS S.R.L.	54.796	183.004	-	587.176	247.605	90.230	57.121	37.264	-	49.104	1.306.299	9.793	14.755	60.184	35.686	31.802	2.014	6.809	-	161.043	1.467.342
CONSEJEROS Y CORREDORES DE SEGUROS BOLIVIA S.R.L. (1)	-	-	-	115.137	-	-	-	-	-	-	115.137	-	-	-	-	-	-	-	-	352	115.488
CORREJUR S.R.L. CORREDORES Y ASESORES DE SEGUROS	96.649	1.193.450	199	489.218	296.956	297.671	306.816	252.022	-	3.759	2.936.740	321.709	153.666	68.675	30.794	-	7.186	181.345	-	763.376	3.700.116
PUERTO SEGURO CORREDORES Y ASESORES DE SEGUROS S.R.L.	10.660	70.722	-	68.593	38.472	84.107	297.961	217	-	8.469	579.201	5.342	20.056	1.360.125	1.772	-	-	10.242	-	1.397.538	1.976.739
PATRIA S.A. CORREDORES Y ASESORES DE SEGUROS	50.796	1.974.993	-	824.515	98.769	423.808	59.982	-	-	13.098	3.445.960	99	97.070	56.069	47.003	-	15.173	8.304	-	223.718	3.669.678
ASESOR S.R.L. CORREDORES DE SEGUROS	67.225	59.768	1.124	741.831	1.553.268	47.221	256.324	7.355	-	8	2.734.123	4.683	980	277.054	72.094	2.131	-	5.410	-	362.353	3.096.477
CUBRE S.R.L. CORREDORES Y ASESORES DE SEGUROS	445.313	310.938	-	75.851	72.630	66.796	66.316	4.852	-	7.537	1.050.232	447	1.271	79.474	31.336	-	3.479	1.825	-	117.833	1.168.065
I.B.A. CORREDORES Y ASESORES DE SEGUROS S.R.L.	155.560	240.044	1.444	50.642	287.021	113.621	49.865	92.044	-	60.975	1.051.216	143.889	2.618	113.439	3.771	-	1.817	2.068	-	267.682	1.318.818
BCS BROKERS CORPORATIVOS DE SEGUROS S.R.L.	112.146	2.291.093	1.335	568.160	252.678	759.248	262.838	140.959	-	40.820	4.429.276	2.518	1.785	99.802	13.949	131	149.602	15.779	-	282.847	4.712.123
TOCARS BROKERS S.R.L.	6.383	90.476	92	148.997	349.335	153.654	1.063.285	38.200	-	99.874	1.950.297	-	-	52.529	1.005	-	27.619	11.843	-	92.995	2.043.292
KERKUS CORREDORES DE SEGUROS S.A. (4)	119.322	3.108	-	1.173	47.733	378	74.511	-	-	-	246.225	-	4.461.111	101.828	(8.544)	834.698	2.938	-	-	5.392.032	5.638.257
PROPRESE CORREDORES DE SEGUROS S.A. (2)	81.888	674	-	-	971.660	-	93.685	-	-	-	1.147.908	2.007.500	48	700	-	-	1.061	-	-	2.009.309	3.157.216
INNOVABROKERS S.R.L. (5)	792	5.877	-	11.568	25.974	2.309	407	-	-	504	47.432	-	-	10.678	700	-	-	-	-	11.378	58.810
DIGITAL BROKERS S.R.L. (6)	3.533	21.958	-	18.948	125.176	5.632	8.688	54.800	-	8.591	247.327	16.121	-	10.271	941	5.142	90	148	-	32.714	280.041
IMCRUZ CORREDORES DE SEGUROS S.R.L. (7)	366.222	114.237	-	65.706	-	-	-	-	-	-	546.166	-	-	23.073	-	-	-	-	-	23.073	569.230
Total general	17.699.343	12.427.562	12.340	16.574.835	13.493.455	6.454.592	6.674.078	1.250.442	1.049.352	2.470.473	78.106.471	3.078.876	34.493.702	51.498.049	25.655.821	8.909.084	558.955	4.186.895	-	128.381.383	206.487.855

Fuente: Información técnica financiera reportada por las Entidades Aseguradoras.

(1) Mediante Resolución Administrativa APS N° 1415-2020 de 31/12/2020, se dispone la suspensión de autorización de funcionamiento de CONSEJEROS Y CORREDORES DE SEGUROS BOLIVIA S.R.L.

(2) Mediante Resolución Administrativa APS N° 220/2021 de 15/03/2021, se autoriza el funcionamiento de PROPRESE CORREDORES DE SEGUROS S.A.

(3) Mediante Resolución Administrativa APS N° 380/2021 de 22/04/2021, se habilita a Seguros y Reaseguros Personales Unificada S.A. para la Administración y Comercialización del Seguro Obligatorio de Accidentes de la Trabajador y el Trabajador en el Ambito de la Construcción - SOATC.

(4) Mediante Resolución Administrativa APS N° 867/2021 de 20/08/2021, se autoriza el cambio de denominación social de CORREDORES DE SEGUROS ECOFUTURO S.A. por KERKUS CORREDORES DE SEGUROS S.A.

(5) Mediante Resolución Administrativa APS N° 828/2022 de 15/06/2022, se autoriza el funcionamiento de INNOVABROKERS S.R.L.

(6) Mediante Resolución Administrativa APS N° 1156/2022 de 24/08/2022, se autoriza el funcionamiento de DIGITAL BROKERS S.R.L.

(7) Mediante Resolución Administrativa APS N° 137/2022 de 22/02/2022, se autoriza el funcionamiento de IMCRUZ CORREDORES DE SEGUROS S.R.L.

(8) La Resolución Administrativa APS/DI/DS N° 1785/2024 de 13/12/2024, autoriza la Fusión por Absorción de Buja Insurance (Bolivia) S.A. a Buja Seguros y Reaseguros S.A., mediante la incorporación de la primera a esta última, conforme lo acordado por las Entidades Aseguradoras y revoca la autorización de funcionamiento de Buja Insurance (Bolivia) S.A. emitida mediante Resolución Administrativa/SPVS/IS/N° 883 de 14/11/2008.

Nota. Mediante Resolución Administrativa APS N° 1556/2018 de 16/11/2018, se dispone la intervención de AON BOLIVIA S.A. CORREDORES DE SEGUROS.

INTERMEDIACIÓN DE CORREDORES DE SEGUROS
POR MODALIDAD Y RAMO
A Mayo de 2025
(En Dólares Estadounidenses)

Corredora	Seguros de Fianzas					Total Seguros de Fianzas	Seguros de Personas									Total Seguros de Personas	
	FIA	FID	GCOA	COALC	CPR		VIN-LP	VIN-CP	REN	DEF-LP	DEF-CP	VGR-CP	SEN-SP	DHI-LP	DHI-CP		APE-SP
H.K.A. CORREDORES Y ASESORES DE SEGUROS S.R.L.	12.888	74	-	-	-	12.962	2.441	289	-	-	-	549	8.695	-	862	793	13.630
CONSULTORES DE SEGUROS S.A.	78.689	70.417	1.339	125	-	150.569	7.074	9.340.381	-	-	5.989	511.690	318.440	-	30.815.095	87.688	41.086.358
CORREDORA DE SEGUROS S.R.L. CONSESO LTDA.	201.332	23.891	49.209	146	-	274.578	27.533	890.443	-	-	4.997	105.356	227.148	-	8.639.402	143.631	10.038.510
CORREDORA DE SEGUROS G&G LTDA.	179	82	-	-	-	260	807	541	-	-	-	5.495	74.171	-	-	4.770	85.784
INTERNATIONAL INSURANCE BROKERS S.R.L. ASESORES Y CORREDORES DE SEGUROS	21.392	-	18.995	11	-	40.398	8.262	-	-	-	927	361.258	175.216	-	-	107.504	653.167
KIEFFER & ASOCIADOS S.A. CORREDORES DE SEGUROS	469.070	28.170	70.619	79.929	-	647.787	29.786	65.175	4	-	1.968	516.419	210.522	-	5.562.697	258.268	6.644.839
SAAVEDRA PACHECO CORREDORES DE SEGUROS S.R.L.	21.940	385	494	-	-	22.818	1.168	69	-	-	-	74	6.234	-	-	28.485	36.030
SUDAMERICANA S.R.L. CORREDORES Y ASESORES DE SEGUROS	305.644	35.603	6.282	3.168	-	350.697	13.784	1.823.751	-	-	6.486	545.998	920.360	-	20.040.324	376.517	23.727.221
UNIVERSAL BROKERS S.A. CORREDORES Y CONSULTORES DE SEGUROS	6.675	19.160	-	-	-	25.836	2.345	710	-	-	1.434	2.040.268	2.144.313	-	20.307.069	55.191	24.551.329
H.P. BROKERS CORREDORES Y ASESORES DE SEGUROS S.R.L.	158.687	1.162	34	-	-	159.882	1.738	3.469	-	-	19.214	2.084	209.445	-	7.910.646	48.219	8.194.816
ESTRATÉGICA S.R.L. CORREDORES Y ASESORES DE SEGUROS Y RIESGOS	16.254	12.185	-	-	-	28.439	1.826	2.586	-	-	1.419	83.037	136.936	-	215	30.082	256.100
INTERSEGUROS S.A. CORREDORES Y ASESORES	104.282	-	-	-	-	104.282	577	390.672	-	-	1.459	1.264	12.972	-	-	15.230	422.174
INTERMED BROKERS S.R.L. CORREDORES Y ASESORES DE SEGUROS	204	79	-	-	-	283	216	-	-	-	-	93.472	51.900	-	-	1.260	146.848
CONSEGU S.R.L. CORREDORES Y ASESORES DE SEGUROS	10.194	429	3	-	-	10.626	-	24	-	-	13	354	2.630	-	-	10.072	13.093
A.E.C. FIDES BROKERS LTDA. ASESORES, CORREDORES DE SEGUROS	21.987	119	13.633	1.733	-	37.472	652	327	-	-	15.024	34.606	191.514	-	154.752	9.723	406.598
CABEZAS S.R.L. CORREDORES Y ASESORES DE SEGUROS.	32.744	-	101.359	-	-	134.104	1.260	47	-	-	-	-	7.355	-	-	1.782	10.444
JUSTA S.R.L. CORREDORES DE SEGUROS	69.813	-	20.925	746	-	91.485	440	7.592	-	-	21	83.353	235.234	-	1.529	53.070	381.240
GÉNESIS BROKERS LTDA. CORREDORA DE SEGUROS	7.103	-	-	-	-	7.103	566	3.559	-	-	-	3.054	52.862	-	3.230	87.827	151.098
CORREDORA BOLIVIANA DE SEGUROS LTDA. ASESORES EN SEGUROS	79	-	-	8.672	-	8.751	-	-	-	-	-	-	7.220	-	-	5.541	12.761
ROYAL BROKERS S.R.L. CORREDORES DE SEGUROS	17.111	-	6.474	-	-	23.585	1.153	3.569	-	-	3.781	7.900	120.153	-	34.023	22.114	192.694
DELTA BROKERS INSURANCE S.A. CORREDORES DE SEGUROS	-	-	49	-	-	1.443	653	73	-	-	-	-	1.208	-	-	3.798	5.731
PREVICOR CORREDORES Y ASESORES DE SEGUROS S.R.L.	28.363	159	25.712	328	-	54.561	2.934	103	-	-	37	31.564	54.016	-	8.045	62.330	159.028
CONSEJEROS Y CORREDORES DE SEGUROS BOLIVIA S.R.L. (1)	-	-	-	-	-	-	352	-	-	-	-	-	-	-	-	-	352
CORRESUR S.R.L. CORREDORES Y ASESORES DE SEGUROS	269.056	4.958	157.208	727	-	431.948	5.047	915	-	-	150	76.001	51.643	-	577.158	45.275	756.189
PUERTO SEGURO CORREDORES Y ASESORES DE SEGUROS S.R.L.	-	29.997	-	-	-	29.997	4.655	185.078	-	-	-	823	45.270	-	1.159.932	1.780	1.397.538
PATRIA S.A. CORREDORES Y ASESORES DE SEGUROS	50.876	214	248	-	-	51.338	4.101	1.757	-	-	45	27.255	57.911	-	93.377	24.098	208.545
ASESOR S.R.L. CORREDORES DE SEGUROS	54.470	30	548	-	-	55.048	1.901	706	-	-	903	314.569	34.150	-	1.295	8.829	362.353
CIUBRE S.R.L. CORREDORES Y ASESORES DE SEGUROS	103.943	-	655	-	-	104.598	3.293	727	-	-	509	33.903	54.662	-	-	21.261	114.554
I.B.A. CORREDORES Y ASESORES DE SEGUROS S.R.L.	202.416	-	6.665	1.311	-	210.392	2.380	102	-	-	-	57	13.577	-	162.727	86.943	265.785
BCS BROKERS CORPORATIVOS DE SEGUROS S.R.L.	248.504	-	5.719	-	-	254.223	3.487	1.392	-	-	107	14.112	84.393	-	-	29.754	133.244
TOCARS BROKERS S.R.L.	19.395	-	67.231	-	-	86.627	1.207	32.749	-	-	-	874	18.545	-	-	12.002	65.376
KERKUS CORREDORES DE SEGUROS S.A. (3)	-	(771)	-	-	-	(771)	-	93.292	-	-	(0)	4.242.703	-	-	1.050.894	2.205	5.389.094
PROPRESE CORREDORES DE SEGUROS S.A. (2)	93.806	202	-	-	-	94.008	-	-	-	-	-	-	700	-	1.992.734	14.813	2.008.248
INNOVBROKERS S.R.L. (4)	-	-	-	-	-	-	87	-	-	-	-	-	11.290	-	-	-	11.378
DIGITAL BROKERS S.R.L. (5)	1.073	-	1.803	-	-	2.875	1.561	12.684	-	-	-	2.351	8.538	-	-	7.490	32.624
IMCRUZ CORREDORES DE SEGUROS S.R.L. (6)	-	667	-	-	-	667	-	-	-	-	1.242	21.814	-	-	17	-	23.073
Total general	2.629.613	227.211	555.203	96.895	-	3.508.922	133.284	12.862.781	4	-	65.725	9.162.258	5.549.224	-	98.516.023	1.668.344	127.957.643

Fuente: Información técnico financiera reportada por las Entidades Aseguradoras.

(1) Mediante Resolución Administrativa APS N° 1415-2020 de 31/12/2020, se dispone la suspensión de autorización de funcionamiento de CONSEJEROS Y CORREDORES DE SEGUROS BOLIVIA S.R.L.

(2) Mediante Resolución Administrativa APS N° 220/2021 de 15/03/2021, se autoriza el funcionamiento de PROPRESE CORREDORES DE SEGUROS S.A.

(3) Mediante Resolución Administrativa APS N° 867/2021 de 20/08/2021, se autoriza el cambio de denominación social de CORREDORES DE SEGUROS ECOFUTURO por KERKUS CORREDORES DE SEGUROS S.A.

(4) Mediante Resolución Administrativa APS N° 828/2022 de 15/06/2022, se autoriza el funcionamiento de INNOVBROKERS S.R.L.

(5) Mediante Resolución Administrativa APS N° 1156/2022 de 24/08/2022, se autoriza el funcionamiento de DIGITAL BROKERS S.R.L.

(6) Mediante Resolución Administrativa APS N° 137/2023 de 22/02/2023, se autoriza el funcionamiento de IMCRUZ CORREDORES DE SEGUROS S.R.L.

Nota. Mediante Resolución Administrativa APS N° 1556/2018 de 16/11/2018, se dispone la intervención de AON BOLIVIA S.A. CORREDORES DE SEGUROS.

**INTERMEDIACION DE CORREDORES DE SEGUROS
POR MODALIDAD Y RAMO
A Mayo de 2025
(En Dólares Estadounidenses)**

Corredora	Seguros Generales											Total Seguros Generales	Seguros Obligatorios		Total Seguros Obligatorios	Servicios Prepago ⁽⁴⁾		Total Servicios Prepago	Total general
	INC	ROB	TRA	EMB	AUT	AER	RTE	RCI	RVM	AGR	SEN-SG		APE-SG	SOAT		SOATC ⁽⁵⁾	SEN-PP		
H.K.A. CORREDORES Y ASESORES DE SEGUROS S.R.L.	35.662	376	44.683	-	222.760	-	9.848	6.142	36.246	-	61.191	6.534	423.442	-	-	-	-	450.033	
CONSULTORES G. SEGUROS S.A.	545.509	4.380	110.195	8.206	1.175.306	1.841	97.257	425.953	902.552	-	615.616	91.868	3.978.682	18.602	-	18.602	-	45.234.211	
CORREDORA DE SEGUROS S.R.L. CONESO LTDA.	364.230	19.430	112.959	-	2.347.910	8.680	150.599	269.369	1.403.071	-	611.833	78.300	5.366.382	16.729	1.234	17.963	-	15.697.432	
CORREDORA DE SEGUROS G&G LTDA.	29.877	669	54.533	-	87.985	-	20.397	11.375	7.535	-	110.105	261	322.737	-	-	-	-	408.781	
INTERNATIONAL INSURANCE BROKERS S.R.L. ASESORES Y CORREDORES DE SEGUROS	56.391	3.605	46.853	-	428.738	54.738	37.382	77.501	178.095	-	361.977	24.886	1.270.167	-	-	-	-	1.963.731	
KIEFFER & ASOCIADOS S.A. CORREDORES DE SEGUROS	1.972.946	14.371	1.351.763	-	2.563.888	170.242	951.406	632.270	1.331.754	-	2.016.794	34.900	11.040.333	63.112	1.942	65.054	-	18.398.012	
SAAVEDRA PACHECO CORREDORES DE SEGUROS S.R.L.	10.419	93	4.193	-	97.382	-	3.313	3.393	869	-	44.271	3.604	167.537	-	30	30	-	226.415	
SUDAMERICANA S.R.L. CORREDORES Y ASESORES DE SEGUROS	2.174.792	32.121	944.629	13.133	5.160.412	3.003	743.936	524.144	6.831.672	-	2.139.472	120.999	18.688.314	31.819	15	31.834	(1.187)	42.796.878	
UNIVERSAL BROKERS S.A. CORREDORES Y CONSULTORES DE SEGUROS	466.074	7.764	146.671	-	391.474	-	49.038	48.442	(90.625)	-	525.093	23.821	1.567.752	23.519	135	23.655	-	26.168.571	
H.P. BROKERS CORREDORES Y ASESORES DE SEGUROS S.R.L.	56.073	2.444	59.145	-	244.556	26.114	41.334	48.710	136.761	-	272.011	(2.958)	884.191	805	60	865	-	9.239.754	
ESTRATÉGICA S.R.L. CORREDORES Y ASESORES DE SEGUROS Y RIESGOS	718.576	934	412.374	8.280	408.285	1.080	132.653	233.973	69.007	-	640.019	15.955	2.641.136	7.423	90	7.513	76	2.933.264	
INTERSEGUROS S.A. CORREDORES Y ASESORES	111.198	1.510	1.866	-	66.180	-	131.536	58.179	34.856	-	23.355	9.203	437.882	624	1.912	2.536	-	966.874	
INTERMED BROKERS S.R.L. CORREDORES Y ASESORES DE SEGUROS	38.859	113	10.473	-	144.762	-	104.692	1.695	-	-	68.653	160	369.406	-	-	-	-	516.537	
CONSEGUR S.R.L. CORREDORES Y ASESORES DE SEGUROS	9.596	2.029	1.981	-	43.541	-	6.278	3.288	231	-	37.075	10.996	114.926	19.137	60	19.197	-	157.842	
A.E.C. FIDES BROKERS LTDA. ASESORES, CORREDORES DE SEGUROS	53.532	3.930	58.816	-	234.084	-	50.662	48.036	95.275	-	347.597	17.093	909.026	5.899	-	5.899	-	1.358.995	
CABEZAS S.R.L. CORREDORES Y ASESORES DE SEGUROS.	21.709	141	16.076	-	186.495	-	9.439	9.785	9.711	-	29.062	2.270	284.688	12.353	-	12.353	-	441.589	
JUSTA S.R.L. CORREDORES DE SEGUROS	408.812	8.007	253.584	-	732.284	8.476	111.645	70.409	731.632	-	608.281	28.762	2.961.892	5.780	-	5.780	-	3.440.397	
GÉNESIS BROKERS LTDA. CORREDORA DE SEGUROS	12.956	308	28.079	-	274.098	-	13.315	13.685	14.978	-	217.674	3.936	579.030	-	-	-	-	737.231	
CORREDORA BOLIVIANA DE SEGUROS LTDA. ASESORES EN SEGUROS	(104.614)	40	(795)	-	134.329	1.369	(35.427)	4.682	2.391	-	19.583	2.956	24.513	2.367	-	2.367	-	48.391	
ROYAL BROKERS S.R.L. CORREDORES DE SEGUROS	53.458	3.411	75.744	-	734.474	42.211	42.808	164.798	24.186	-	739.013	12.903	1.893.006	-	-	-	-	2.109.285	
DELTA BROKERS INSURANCE S.A. CORREDORES DE SEGUROS	7.309	-	5.236	-	164.036	-	18.790	1.838	988	-	15.136	1.148	214.481	-	226	226	-	221.931	
PREVICOR CORREDORES Y ASESORES DE SEGUROS S.R.L.	229.841	4.727	83.604	-	345.382	675	90.961	88.842	25.544	-	348.310	33.853	1.251.738	1.277	738	2.014	-	1.467.342	
CONSEJEROS Y CORREDORES DE SEGUROS BOLIVIA S.R.L. ⁽¹⁾	70.203	44.934	-	-	-	-	-	-	-	-	-	-	115.137	-	-	-	-	115.488	
CONRESUR S.R.L. CORREDORES Y ASESORES DE SEGUROS	165.121	3.481	351.691	-	877.954	-	145.798	633.175	99.542	-	193.539	34.491	2.504.792	6.885	301	7.186	-	3.700.116	
PUERTO SEGURO CORREDORES Y ASESORES DE SEGUROS S.R.L.	45.058	7.130	12.081	-	168.757	-	25.500	25.391	200.405	-	63.240	1.640	549.203	-	-	-	-	1.976.739	
PATRIA S.A. CORREDORES Y ASESORES DE SEGUROS	23.534	1.472	302.316	-	1.494.613	1.280	245.560	873.572	78.514	(1.039)	345.012	29.788	3.394.623	15.173	-	15.173	-	3.669.478	
ASESOR S.R.L. CORREDORES Y ASESORES DE SEGUROS	374.482	5.854	234.437	-	397.952	-	177.424	19.555	781.583	-	457.994	57.433	2.679.075	-	-	-	-	3.096.477	
CUBRE S.R.L. CORREDORES Y ASESORES DE SEGUROS	379.408	459	13.222	-	230.764	-	72.225	72.814	57.806	-	100.664	18.271	945.634	3.073	406	3.479	-	1.168.065	
I.B.A. CORREDORES Y ASESORES DE SEGUROS S.R.L.	166.795	162	15.994	-	369.801	-	97.224	39.154	8.095	-	124.923	18.677	840.824	1.260	557	1.817	-	1.318.818	
BCS BROKERS CORPORATIVOS DE SEGUROS S.R.L.	145.319	3.049	425.675	6.639	1.545.471	2.177	89.799	1.641.226	56.491	-	232.685	26.522	4.175.053	149.060	542	149.602	-	4.712.123	
TOCARIS BROKERS S.R.L.	35.958	3.814	67.074	-	1.590.188	-	15.816	55.120	2.212	-	88.418	5.070	1.863.670	26.580	1.039	27.619	-	2.043.292	
KERKUS CORREDORES DE SEGUROS S.A. ⁽⁵⁾	4.783	-	-	-	91.447	-	148	5.877	126.910	-	17.805	25	246.996	2.938	-	2.938	-	5.638.257	
PROPRESE CORREDORES DE SEGUROS S.A. ⁽²⁾	81.027	-	19.812	-	115.239	-	81.697	25.499	641.732	-	(6.16)	89.509	1.053.899	1.061	-	1.061	-	3.157.216	
INNOVABROKERS S.R.L. ⁽⁶⁾	3.006	-	3.547	-	13.948	5.305	44	295	-	-	20.810	498	47.432	-	-	-	-	58.810	
DIGITAL BROKERS S.R.L. ⁽⁷⁾	4.115	79	9.775	-	132.258	-	1.411	3.871	1.828	-	86.529	4.586	244.452	-	90	90	-	280.041	
IMCRUZ CORREDORES DE SEGUROS S.R.L. ⁽⁸⁾	-	-	-	-	503.203	-	1.570	425	34.640	-	-	5.660	545.499	-	-	-	-	569.238	
Total general	8.772.454	180.834	5.278.283	36.258	23.719.858	327.191	3.736.079	6.314.485	13.836.490	(1.039)	11.583.127	813.529	74.597.549	415.473	9.379	424.851	(1.111)	(1.111)	206.487.855

Fuente: Información técnica financiera reportada por las Entidades Aseguradoras.

(1) Mediante Resolución Administrativa APS N° 1415-2020 de 31/12/2020, se dispone la suspensión de autorización de funcionamiento de CONSEJEROS Y CORREDORES DE SEGUROS BOLIVIA S.R.L.

(2) Mediante Resolución Administrativa APS N° 220/2021 de 15/03/2021, se autoriza el funcionamiento de PROPRESE CORREDORES DE SEGUROS S.A.

(3) Mediante Resolución Administrativa APS N° 380/2021 de 22/04/2021, se habilita a Seguros y Resseguros Personales Univida S.A. para la Administración y Comercialización del Seguro Obligatorio de Accidentes de la Trabajadora y el Trabajador en el Ámbito de la Construcción - SOATC.

(4) Mediante Resolución Administrativa APS N° 663/2021 de 01/07/2021, se aprueba el reglamento de Entidades Prepago de Salud y Entidades Aseguradoras de Personas para la Prestación de Servicios Prepago de Salud.

(5) Mediante Resolución Administrativa APS N° 867/2021 de 20/08/2021, se autoriza el cambio de denominación social de CORREDORES DE SEGUROS ECOPUTURO S.A. por KERKUS CORREDORES DE SEGUROS S.A.

(6) Mediante Resolución Administrativa APS N° 820/2022 de 15/06/2022, se autoriza el funcionamiento de INNOVABROKERS S.R.L.

(7) Mediante Resolución Administrativa APS N° 1156/2022 de 24/08/2022, se autoriza el funcionamiento de DIGITAL BROKERS S.R.L.

(8) Mediante Resolución Administrativa APS N° 137/2023 de 22/02/2023, se autoriza el funcionamiento de IMCRUZ CORREDORES DE SEGUROS S.R.L.

Nota: Mediante Resolución Administrativa APS N° 1556/2018 de 16/11/2018 se dispone la intervención de AON BOLIVIA S.A. CORREDORES DE SEGUROS.

**INTERMEDIACIÓN DE CORREDORES DE REASEGURO
POR CORREDORA DE REASEGURO
A Mayo de 2025
(En Dólares Estadounidenses)**

Entidades de Reaseguro Extranjero	CONESA KIEFFER & ASOCIADOS CORREDORES DE REASEGUROS S.A.	IBERAM RE CORREDORES INTERNACIONALES DE REASEGUROS S.A	OLSA BOLIVIA CORREDORES DE REASEGUROS S.A.	UNIVERSAL BROKERS RE S.A. CORREDORES DE REASEGUROS "UNIBROSA RE"	RISK REINSURANCE BROKER S.A. "RISK RE S.A"	KRINGS REINSURANCE BROKERS S.A.	Total general
ACTIVE CAPITAL REINSURANCE, LTD	-	-	-	-	-	29.771	29.771
AEROSPACE RISK TRANSFER SOLUTIONS INC	-	-	-	-	85.633	-	85.633
ALIANZA SEGUROS Y REASEGUROS S.A.	-	-	78.654	-	3.000	-	81.654
AUSTRAL RE	-	-	-	-	-	13.532	13.532
AVIA BROKERS	-	-	-	-	4.680	-	4.680
BEST MERIDIAN INTERNATIONAL INSURANCE COMPANY	-	-	-	-	-	6.766	6.766
BISA SEGUROS Y REASEGUROS S.A.	-	-	-	-	11.356	-	11.356
BMS LATIN AMERICA LLC	-	-	-	-	16.188	-	16.188
BUTCHER, ROBINSON & STAPLES INTERNATIONAL LIMITED	-	-	-	1.350.856	-	-	1.350.856
CARGO CORP UNDERWRITERS	-	-	-	-	14.000	-	14.000
CATLIN RE SWITZERLAND LTD.	-	-	-	-	-	20.298	20.298
CICA RE	-	-	-	-	-	18.945	18.945
GENERAL REINSURANCE AG	-	-	-	5.364.357	-	-	5.364.357
HOWDEN SPECIALTY	800.585	-	-	-	-	-	800.585
MALAKUT	-	-	-	-	114.624	-	114.624
MERCANTIL REASEGURADORA INTERNACIONAL S.A.	6.312	-	-	-	249	-	6.562
NAVIGATORS INSURANCE COMPANY	18.906	-	-	-	-	-	18.906
OCEAN INTERNATIONAL REINSURANCE COMPANY LIMITED	-	-	-	-	-	12.179	12.179
POZAVAROVANICA SAVA, D.D. (SAVA REINSURANCE COMPANY LIMITED), SLOVENIA	-	-	-	-	-	13.532	13.532
PRICE FORBES & PARTNERS LIMITED	55.545	-	-	-	119.410	-	174.955
REASEGURADORA PATRIA S.A.	-	-	-	-	-	20.298	20.298
RIB REINSURANCE INTERNATIONAL BROKERS	-	-	-	-	11.566	-	11.566
SUNRIST LLC	121.926	-	-	-	5.672	-	127.598
THB-THOMPSON, HEALTH & BONDS S.A.	-	-	525.682	-	-	-	525.682
Total general	1.003.276	-	604.336	6.715.213	386.378	135.323	8.844.525

Fuente: Partes de Producción reportados por los Corredores de Reaseguro.

Nota. Mediante Resolución Administrativa APS N° 415-2015 de 16/04/2015, se dispone la intervención de AON Re Bolivia SA Corredores de Reaseguros.

Nota. Mediante Resolución Administrativa APS N° 1304/2023 de 25/09/2023, se autoriza la disolución y consecuente liquidación voluntaria de Acces Re Corredora de Reaseguros S.A.

INTERMEDIACIÓN DE CORREDORES DE REASEGURO
 CONESA KIEFFER & ASOCIADOS CORREDORES DE REASEGUROS S.A.
 A Mayo de 2025
 (En Dólares Estadounidenses)

Entidades de Reaseguro Extranjero	Seguros de Fianzas				Total Seguros de Fianzas	Seguros de Personas								Total Seguros de Personas	Seguros Generales										Total Seguros Generales	Seguros Obligatorios		Total Seguros Obligatorios	Seguros Previsionales		Total Seguros Previsionales	Total general		
	COALC	FIA	FID	GCOA		APE-SP	DEF-LP	DHI-CP	DHI-LP	SEN-SP	VGP-CP	VIN-CP	VIN-LP		AER	APE-SG	AUT	EMB	INC	RCI	ROB	RTE	RYM	SEN-SG		TRA	SOAT		SOATC ⁽¹⁾	RC			RP	
HOWDEN SPECIALTY	-	-	-	-	-	-	-	-	-	-	-	-	-	800.585	-	-	-	-	-	-	-	-	-	-	800.585	-	-	-	-	-	-	-	-	800.585
MERCANTIL REASEGURADORA INTERNACIONAL S.A.	-	-	-	-	-	-	-	-	-	-	-	-	-	6.312	-	-	-	-	-	-	-	-	-	-	6.312	-	-	-	-	-	-	-	6.312	
NAVIGATORS INSURANCE COMPANY	-	-	-	-	-	-	-	-	-	-	-	-	-	18.906	-	-	-	-	-	-	-	-	-	-	18.906	-	-	-	-	-	-	-	18.906	
PRICE FORBES & PARTNERS LIMITED	-	-	-	-	-	-	-	-	-	-	-	-	-	-	-	-	-	-	-	-	-	-	-	55.545	55.545	-	-	-	-	-	-	-	55.545	
SUNRIST LLC	-	-	-	-	-	-	-	-	-	-	-	-	-	-	-	-	109.239	12.688	-	-	-	-	-	-	121.926	-	-	-	-	-	-	-	121.926	
Total general	-	-	-	-	-	-	-	-	-	-	-	-	-	825.804	-	-	-	109.239	12.688	-	-	-	-	55.545	1.003.276	-	-	-	-	-	-	-	1.003.276	

Fuente: Partes de Producción reportados por el Corredor de Reaseguro.

(1) Mediante Resolución Administrativa APS N° 388/2021 de 22/04/2021, se habilita a Seguros y Reaseguros Personales Unificada S.A. para la Administración y Comercialización del Seguro Obligatorio de Accidentes de la Trabajadora y el Trabajador en el Ámbito de la Construcción - SOATC.

INTERMEDIACIÓN DE CORREDORES DE REASEGURO
 IBERAM RE CORREDORES INTERNACIONALES DE REASEGUROS S.A
 A Mayo de 2025
 (En Dólares Estadounidenses)

Entidades de Reaseguro Extranjero	Seguros de Fianzas				Total Seguros de Fianzas	Seguros de Personas								Total Seguros de Personas	Seguros Generales										Total Seguros Generales	Seguros Obligatorios		Total Seguros Obligatorios	Seguros Previsionales		Total Seguros Previsionales	Total general					
	COALC	FIA	FID	GCOA		APE-SP	DEF-LP	DHE-CP	DHE-LP	SEN-SP	VGP-CP	VIN-CP	VIN-LP		AER	APE-SG	AUT	EMB	INC	RCI	ROB	RTE	RVM	SEN-SG		TRA	SOAT		SOATC ⁽¹⁾	RC			RP				
SAVA REINSURANCE COMPANY	-	-	-	-	-	-	-	-	-	-	-	-	-	-	-	-	-	-	-	-	-	-	-	-	-	-	-	-	-	-	-	-	-	-	-	-	-
Total general	-	-	-	-	-	-	-	-	-	-	-	-	-	-	-	-	-	-	-	-	-	-	-	-	-	-	-	-	-	-	-	-	-	-	-	-	

Fuente: Partes de Producción reportados por el Corredor de Reaseguro.

[1] Mediante Resolución Administrativa APS N° 380/2021 de 22/04/2021, se habilita a Seguros y Reaseguros Personales Unificada S.A. para la Administración y Comercialización del Seguro Obligatorio de Accidentes de la Trabajadora y el Trabajador en el Ámbito de la Construcción - SOATC.

INTERMEDIACIÓN DE CORREDORES DE REASEGURO
 UNIVERSAL BROKERS RE S.A. CORREDORES DE REASEGUROS "UNIBROSA RE"
 A Mayo de 2025
 (En Dólares Estadounidenses)

Entidades de Reaseguro Extranjero	Seguros de Fianzas				Total Seguros de Fianzas	Seguros de Personas								Total Seguros de Personas	Seguros Generales											Total Seguros Generales	Seguros Obligatorios		Total Seguros Obligatorios	Seguros Previsionales		Total Seguros Previsionales	Total General				
	COALC	FIA	FID	GCOA		APE-SP	DEF-LP	DHI-CP	DHI-LP	SEN-SP	VGP-CP	VIN-CP	VIN-LP		AER	APE-SG	AUT	EMB	INC	RCI	ROB	RTE	RVM	SEN-SG	TRA		SOAT	SOATC (1)		RC	RP						
BUTCHER, ROBINSON & STAPLES INTERNATIONAL LIMITED	-	-	-	-	-	-	-	1.350.856	-	-	-	-	-	-	-	-	-	-	-	-	-	-	-	-	-	-	-	-	-	-	-	-	-	-	-	-	1.350.856
GENERAL REINSURANCE AG	-	-	-	-	-	-	-	5.364.357	-	-	-	-	-	-	-	-	-	-	-	-	-	-	-	-	-	-	-	-	-	-	-	-	-	-	-	5.364.357	
Total general	-	-	-	-	-	-	-	6.715.213	-	-	-	-	-	-	-	-	-	-	-	-	-	-	-	-	-	-	-	-	-	-	-	-	-	-	6.715.213		

Fuente: Partes de Producción reportados por el Corredor de Reaseguro.

(1) Mediante Resolución Administrativa APS N° 380/2021 de 22/04/2021, se habilita a Seguros y Reaseguros Personales Univida S.A. para la Administración y Comercialización del Seguro Obligatorio de Accidentes de la Trabajadora y el Trabajador en el Ámbito de la Construcción - SOATC.

INTERMEDIACIÓN DE CORREDORES DE REASEGURO
RISK REINSURANCE BROKER S.A. "RISK RE S.A"
A Mayo de 2025
(En Dólares Estadounidenses)

Entidades de Reaseguro Extranjero	Seguros de Fianzas				Total Seguros de Fianzas	Seguros de Personas								Total Seguros de Personas	Seguros Generales										Total Seguros Generales	Seguros Obligatorios		Total Seguros Obligatorios	Seguros Previsionales		Total Seguros Previsionales	Total general
	COALC	FIA	FID	GCOA		APE-SP	DEF-LP	DHI-CP	DHI-LP	SEN-SP	VGP-CP	VIN-CP	VIN-LP		AER	APE-SG	AUT	EMB	INC	RCI	ROB	RTE	BVM	SEN-SG		TRA	SOAT		SOATC ⁽¹⁾	RC		
AEROSPACE RISK TRANSFER SOLUTIONS INC	-	-	-	-	-	-	-	-	-	-	-	-	-	85.633	-	-	-	-	-	-	-	-	-	-	85.633	-	-	-	-	-	-	85.633
ALIANZA SEGUROS Y REASEGUROS S.A.	-	-	-	-	-	-	-	-	-	-	-	-	-	-	-	-	-	3.000	-	-	-	-	-	-	3.000	-	-	-	-	-	-	3.000
AVIA BROKERS	-	-	-	-	-	-	-	-	-	-	-	-	-	4.680	-	-	-	-	-	-	-	-	-	-	4.680	-	-	-	-	-	-	4.680
BISA SEGUROS Y REASEGUROS S.A.	-	-	-	-	-	-	-	-	-	-	-	-	-	-	-	-	11.356	-	-	-	-	-	-	-	11.356	-	-	-	-	-	-	11.356
BMS LATIN AMERICA LLC	-	-	-	-	-	-	-	-	-	-	-	-	-	-	-	-	-	-	16.188	-	-	-	-	-	16.188	-	-	-	-	-	-	16.188
CARGO CORP UNDERWRITERS	-	-	-	-	-	-	-	-	-	-	-	-	-	-	-	-	-	14.000	-	-	-	-	-	-	14.000	-	-	-	-	-	-	14.000
MALAKUT	-	-	-	-	-	-	-	-	-	-	-	-	-	114.624	-	-	-	-	-	-	-	-	-	-	114.624	-	-	-	-	-	-	114.624
MERCANTIL REASEGURADORA INTERNACIONAL S.A.	-	-	-	-	-	-	-	-	-	-	-	-	-	-	249	-	-	-	-	-	-	-	-	-	249	-	-	-	-	-	-	249
PRICE FORBES & PARTNERS LIMITED	-	-	-	-	-	-	-	-	-	-	-	-	-	116.762	2.648	-	-	-	-	-	-	-	-	-	119.410	-	-	-	-	-	-	119.410
RIB REINSURANCE INTERNATIONAL BROKERS	-	-	-	-	-	-	-	-	-	-	-	-	-	-	-	-	-	-	11.566	-	-	-	-	-	11.566	-	-	-	-	-	-	11.566
SUNRIST LLC	-	-	-	-	-	-	-	-	-	-	-	-	-	5.672	-	-	-	-	-	-	-	-	-	-	5.672	-	-	-	-	-	-	5.672
Total general	-	-	-	-	-	-	-	-	-	-	-	-	-	327.370	2.897	-	-	11.356	44.754	-	-	-	-	-	386.378	-	-	-	-	-	-	386.378

Fuente: Partes de Producción reportados por el Corredor de Reaseguro.
(1) Mediante Resolución Administrativa APS N° 380/2021 de 22/04/2021, se habilita a Seguros y Reaseguros Personales Univida S.A. para la Administración y Comercialización del Seguro Obligatorio de Accidentes de la Trabajadora y el Trabajador en el Ámbito de la Construcción - SOATC.

INTERMEDIACIÓN DE CORREDORES DE REASEGURO
KRINGS REINSURANCE BROKERS S.A.
A Mayo de 2025
(En Dólares Estadounidenses)

Entidades de Reaseguro Extranjero	Seguros de Fianzas				Total Seguros de Fianzas	Seguros de Personas								Total Seguros de Personas	Seguros Generales										Total Seguros Generales	Seguros Obligatorios		Total Seguros Obligatorios	Seguros Previsionales		Total Seguros Previsionales	Total general	
	COALC	FIA	FID	GCOA		APE-SP	DEF-LP	DHI-CP	DHI-LP	SEN-SP	VGP-CP	VIN-CP	VIN-LP		AER	APE-SG	AUT	EMB	INC	RCI	ROB	RTE	RVM	SEN-SG		TRA	SOAT		SOATC (1)	RC			RP
ACTIVE CAPITAL REINSURANCE, LTD	-	-	39	-	39	-	-	-	-	-	-	-	-	-	1,897	-	-	18,030	794	346	2,638	4,939	-	1,088	29,732	-	-	-	-	-	-	-	29,771
AUSTRAL RE	-	-	18	-	18	-	-	-	-	-	-	-	-	-	862	-	-	8,195	361	157	1,199	2,245	-	495	13,514	-	-	-	-	-	-	-	13,532
BEST MERIDIAN INTERNATIONAL INSURANCE COMPANY	-	-	9	-	9	-	-	-	-	-	-	-	-	-	431	-	-	4,098	180	79	599	1,122	-	247	6,757	-	-	-	-	-	-	-	6,766
CATLIN RE SWITZERLAND LTD.	-	-	27	-	27	-	-	-	-	-	-	-	-	-	1,294	-	-	12,293	541	236	1,798	3,367	-	742	20,272	-	-	-	-	-	-	-	20,298
CICA RE	-	-	25	-	25	-	-	-	-	-	-	-	-	-	1,207	-	-	11,474	505	230	1,679	3,143	-	693	18,920	-	-	-	-	-	-	-	18,945
OCEAN INTERNATIONAL REINSURANCE COMPANY LIMITED	-	-	16	-	16	-	-	-	-	-	-	-	-	-	776	-	-	7,376	325	142	1,079	2,020	-	445	12,163	-	-	-	-	-	-	-	12,179
POZAVAROVALNICA SAVA, D.D. (SAVA REINSURANCE COMPANY LIMITED), SLOVENIA	-	-	18	-	18	-	-	-	-	-	-	-	-	-	862	-	-	8,195	361	157	1,199	2,245	-	495	13,514	-	-	-	-	-	-	-	13,532
REASEGURADORA PATRIA S.A.	-	-	27	-	27	-	-	-	-	-	-	-	-	-	1,294	-	-	12,293	541	236	1,798	3,367	-	742	20,272	-	-	-	-	-	-	-	20,298
Total general	-	-	178	-	178	-	-	-	-	-	-	-	-	-	8,624	-	-	81,955	3,608	1,573	11,989	22,448	-	4,947	135,145	-	-	-	-	-	-	135,323	

Fuente: Partes de Producción reportados por el Corredor de Reaseguro.

(1) Mediante Resolución Administrativa APS N° 380/2021 de 22/04/2021, se habilita a Seguros y Reaseguros Personales Unificada S.A. para la Administración y Comercialización del Seguro Obligatorio de Accidentes de la Trabajadora y el Trabajador en el Ámbito de la Construcción - SOATC.

UNIDAD DE NORMAS Y ESTADÍSTICAS



5. ENTIDADES PREPAGO DE SALUD

**TARIFA ANTICIPADA Y SERVICIOS PRESTADOS
ENTIDADES PREPAGO DE SALUD ⁽¹⁾⁽²⁾
POR MODALIDAD Y RAMO
A Mayo de 2025
(En miles de Dólares Estadounidenses)**

Modalidad	Ramo	Tarifa Anticipada	Tarifa Anticipada Aceptada en Reaseguro	Tarifa Anticipada Total Suscrita	Tarifa Anticipada Cedida a Reaseguro	Tarifa Anticipada Neta Retenida	Servicios Prestados	Servicios Prestados por Reaseguro Aceptado	Servicios Prestados Totales	Servicios Prestados Reembolsados por Reaseguro Cedido	Servicios Prestados Netos Retenidos
Servicios de Prepago	Salud o Enfermedad	2.427	-	2.427	-	2.427	1.744	-	1.744	-	1.744
	Defunción y/o Sepelio	-	-	-	-	-	-	-	-	-	-
Total Servicios de Prepago		2.427	-	2.427	-	2.427	1.744	-	1.744	-	1.744

Fuente: Información técnico financiera reportada por las Entidades Prepago de Salud.

(1) Mediante Resolución Administrativa APS N° 056/2022 de 20/01/2022, se autoriza el funcionamiento de Innovasalud Servicios en Salud S.A., para la Prestación de Servicios Prepago de Salud.

(2) Mediante Resolución Administrativa APS N° 827/2022 de 15/06/2022, se autoriza el funcionamiento de FOIANINISALUD MEDICINAPREPAGA S.A., para la Prestación de Servicios Prepago de Salud.

TARIFA ANTICIPADA Y SERVICIOS PRESTADOS
ENTIDADES PREPAGO DE SALUD
A Mayo de 2025
(En miles de Dólares Estadounidenses)

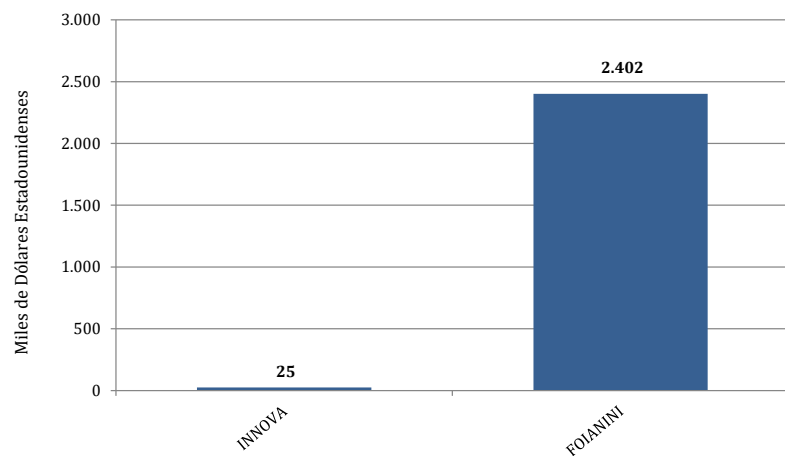
Tipo de Entidad	Entidad	Tarifa Anticipada	Tarifa Anticipada Aceptada en Reaseguro	Tarifa Anticipada Total Suscrita	Tarifa Anticipada Cedida a Reaseguro	Tarifa Anticipada Neta Retenida	Servicios Prestados	Servicios Prestados por Reaseguro Aceptado	Servicios Prestados Totales	Servicios Prestados Reembolsados por Reaseguro Cedido	Servicios Prestados Netos Retenidos
Prepago de Salud	Innovasalud Servicios en Salud S.A. ⁽¹⁾	25	-	25	-	25	19	-	19	-	19
	FOIANINISALUD MEDICINAPREPAGA S.A. ⁽²⁾	2.402	-	2.402	-	2.402	1.725	-	1.725	-	1.725
Total Servicios de Prepago		2.427	-	2.427	-	2.427	1.744	-	1.744	-	1.744

Fuente: Información técnico financiera reportada por las Entidades Prepago de Salud.

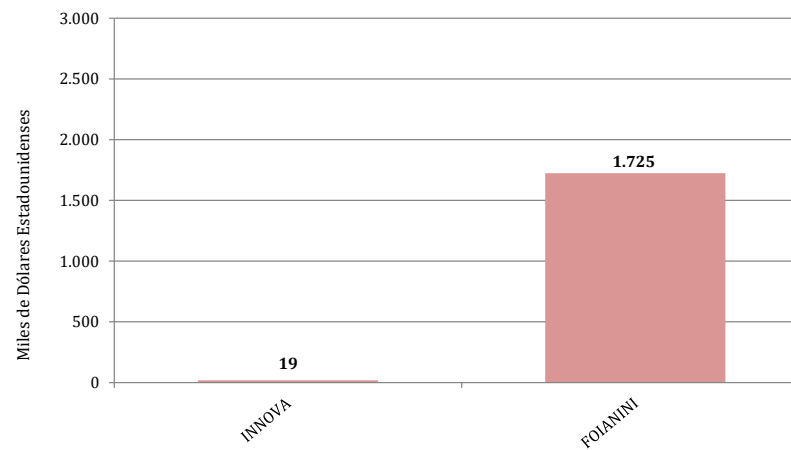
(1) Mediante Resolución Administrativa APS N° 056/2022 de 20/01/2022, se autoriza el funcionamiento de Innovasalud Servicios en Salud S.A., para la Prestación de Servicios Prepago de Salud.

(2) Mediante Resolución Administrativa APS N° 827/2022 de 15/06/2022, se autoriza el funcionamiento de FOIANINISALUD MEDICINAPREPAGA S.A., para la Prestación de Servicios Prepago de Salud.

TARIFA ANTICIPADA



SERVICIOS PRESTADOS



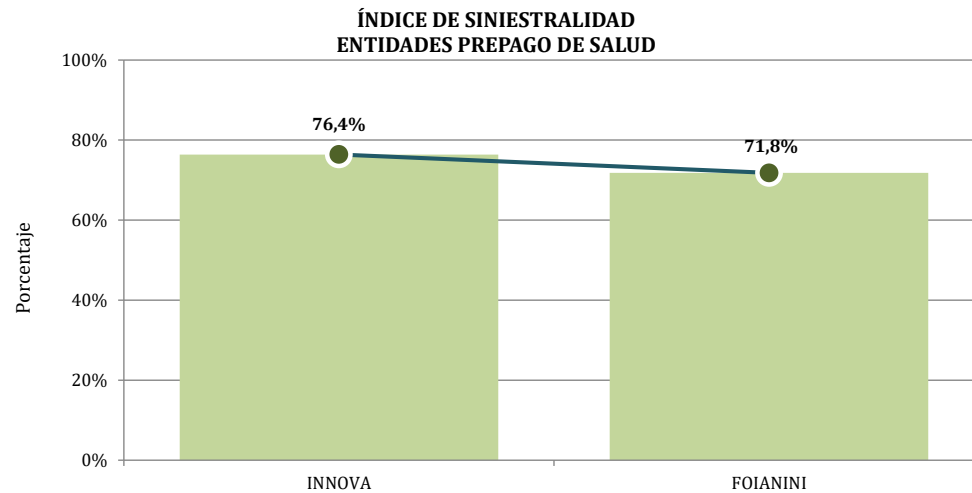
**ÍNDICE DE SINIESTRALIDAD
ENTIDADES PREPAGO DE SALUD
A Mayo de 2025
(En miles de Dólares Estadounidenses y Porcentajes)**

Tipo de Entidad	Entidad	Tarifa Anticipada	Servicios Prestados	Índice de Siniestralidad
Prepago de Salud	Innovasalud Servicios en Salud S.A. ⁽¹⁾	25	19	76,4%
	FOIANINISALUD MEDICINAPREPAGA S.A. ⁽²⁾	2.402	1.725	71,8%
Total Servicios de Prepago		2.427	1.744	71,9%

Fuente: Información técnico financiera reportada por las Entidades Prepago de Salud.

(1) Mediante Resolución Administrativa APS N° 056/2022 de 20/01/2022, se autoriza el funcionamiento de Innovasalud Servicios en Salud S.A., para la Prestación de Servicios Prepago de Salud.

(2) Mediante Resolución Administrativa APS N° 827/2022 de 15/06/2022, se autoriza el funcionamiento de FOIANINISALUD MEDICINAPREPAGA S.A., para la Prestación de Servicios Prepago de Salud.



**TARIFA ANTICIPADA
POR MODALIDAD Y RAMO
A Mayo de 2025
(En miles de Dólares Estadounidenses)**

Modalidad	Ramo	Innovasalud Servicios en Salud S.A. ⁽¹⁾	FOIANINISALUD MEDICINAPREPAGA S.A. ⁽²⁾	Total Entidades Prepago de Salud
Servicios de Prepago	Salud o Enfermedad.	25	2.402	2.427
	Defunción y/o Sepelio	-	-	-
Total Servicios de Prepago		25	2.402	2.427

Fuente: Información técnico financiera reportada por las Entidades Prepago de Salud.

(1) Mediante Resolución Administrativa APS N° 056/2022 de 20/01/2022, se autoriza el funcionamiento de Innovasalud Servicios en Salud S.A., para la Prestación de Servicios Prepago de Salud.

(2) Mediante Resolución Administrativa APS N° 827/2022 de 15/06/2022, se autoriza el funcionamiento de FOIANINISALUD MEDICINAPREPAGA S.A., para la Prestación de Servicios Prepago de Salud.

**SERVICIOS PRESTADOS
POR MODALIDAD Y RAMO
A Mayo de 2025
(En miles de Dólares Estadounidenses)**

Modalidad	Ramo	Innovasalud Servicios en Salud S.A. ⁽¹⁾	FOIANINISALUD MEDICINAPREPAGA S.A. ⁽²⁾	Total Entidades Prepago de Salud
Servicios de Prepago	Salud o Enfermedad.	19	1.725	1.744
	Defunción y/o Sepelio	-	-	-
Total Servicios de Prepago		19	1.725	1.744

Fuente: Información técnico financiera reportada por las Entidades Prepago de Salud.

(1) Mediante Resolución Administrativa APS N° 056/2022 de 20/01/2022, se autoriza el funcionamiento de Innovasalud Servicios en Salud S.A., para la Prestación de Servicios Prepago de Salud.

(2) Mediante Resolución Administrativa APS N° 827/2022 de 15/06/2022, se autoriza el funcionamiento de FOIANINISALUD MEDICINAPREPAGA S.A., para la Prestación de Servicios Prepago de Salud.

TARIFA ANTICIPADA
POR DEPARTAMENTO Y ENTIDAD PREPAGO DE SALUD
A Mayo de 2025
(En miles de Dólares Estadounidenses)

Modalidad	Entidad	Departamento									Total Nacional
		La Paz	Cochabamba	Santa Cruz	Oruro	Potosí	Tarija	Pando	Beni	Chuquisaca	
Prepago de Salud	Innovasalud Servicios en Salud S.A. ⁽¹⁾	11	3	4	2	2	1	0	1	1	25
	FOIANINISALUD MEDICINAPREPAGA S.A. ⁽²⁾	-	-	2.402	-	-	-	-	-	-	2.402
Total Servicios de Prepago		11	3	2.406	2	2	1	0	1	1	2.427

Fuente: Información técnico financiera reportada por las Entidades Prepago de Salud.

(1) Mediante Resolución Administrativa APS N° 056/2022 de 20/01/2022, se autoriza el funcionamiento de Innovasalud Servicios en Salud S.A., para la Prestación de Servicios Prepago de Salud.

(2) Mediante Resolución Administrativa APS N° 827/2022 de 15/06/2022, se autoriza el funcionamiento de FOIANINISALUD MEDICINAPREPAGA S.A., para la Prestación de Servicios Prepago de Salud.

SERVICIOS PRESTADOS
 POR DEPARTAMENTO Y ENTIDAD PREPAGO DE SALUD
 A Mayo de 2025
 (En miles de Dólares Estadounidenses)

Modalidad	Entidad	Departamento									Total Nacional
		La Paz	Cochabamba	Santa Cruz	Oruro	Potosí	Tarija	Pando	Beni	Chuquisaca	
Prepago de Salud	Innovasalud Servicios en Salud S.A. ⁽¹⁾	6	5	3	2	0	1	0	2	0	19
	FOIANINISALUD MEDICINAPREPAGA S.A. ⁽²⁾	-	-	1.725	-	-	-	-	-	-	1.725
Total Servicios de Prepago		6	5	1.728	2	0	1	0	2	0	1.744

Fuente: Información técnico financiera reportada por las Entidades Prepago de Salud.

(1) Mediante Resolución Administrativa APS N° 056/2022 de 20/01/2022, se autoriza el funcionamiento de Innovasalud Servicios en Salud S.A., para la Prestación de Servicios Prepago de Salud.

(2) Mediante Resolución Administrativa APS N° 827/2022 de 15/06/2022, se autoriza el funcionamiento de FOIANINISALUD MEDICINAPREPAGA S.A., para la Prestación de Servicios Prepago de Salud.

BALANCE GENERAL
ENTIDADES PREPAGO DE SALUD
Al 31 de Mayo de 2025
(En miles de Bolivianos)

DETALLE	Innovasalud Servicios en Salud S.A. ⁽¹⁾	FOIANINISALUD MEDICINAPREPAGA S.A. ⁽²⁾	TOTAL
ACTIVO			
[101] DISPONIBLE	1.525	7.585	9.110
[102] EXIGIBLE TECNICO	732	217	949
[103] EXIGIBLE ADMINISTRATIVO	1.356	3.309	4.665
[104] INVERSIONES	5.856	15.912	21.768
[105] BIENES DE USO	618	31	648
[106] BIENES RECIBIDOS EN PAGO	-	-	-
[107] TRANSITORIO	42	129	170
[108] DIFERIDO	799	128	928
TOTAL ACTIVO	10.927	27.310	38.238
PASIVO			
[201] ADELANTOS FINANCIEROS	-	-	-
[202] OBLIGACIONES TECNICAS	4	6.523	6.527
[203] OBLIGACIONES ADMINISTRATIVAS	1.398	626	2.024
[204] RESERVAS TECNICAS DE SEGUROS	216	236	452
[205] RESERVAS TECNICAS DE SERVICIO DE PREPAGO	10	712	722
[207] TRANSITORIO	-	-	-
[208] DIFERIDO	969	769	1.738
TOTAL PASIVO	2.597	8.866	11.463
PATRIMONIO			
[301] CAPITAL SUSCRITO Y PAGADO	10.170	16.920	27.090
[302] CUENTAS PENDIENTES DE CAPITALIZACION	0	-	0
[303] RESERVAS	32	-	32
[304] APORTES PARA FUTUROS AUMENTOS DE CAPITAL	-	-	-
[305] RESERVAS POR AJUSTES AL PATRIMONIO	-	-	-
[306] RESERVA POR REVALUO TECNICO	-	-	-
[307] RESULTADOS DE GESTIONES ANTERIORES	(1.201)	(56)	(1.256)
[308] RESULTADOS DEL PERIODO O GESTION	(672)	1.581	909
TOTAL PATRIMONIO	8.330	18.445	26.775
TOTAL PASIVO Y PATRIMONIO	10.927	27.310	38.238
CUENTAS DE ORDEN DEUDORAS			
[601] CUENTAS DE CONTROL	-	-	-
[602] DOCUMENTOS ENTREGADOS EN CUSTODIA	4.944	-	4.944
[603] CONTINGENTES	-	-	-
[609] DEUDORAS POR CONTRA	29.781	33.840	63.621
TOTAL CUENTAS DE ORDEN DEUDORAS	34.725	33.840	68.565
CUENTAS DE ORDEN ACREEDORAS			
[701] CUENTAS DE CONTROL	29.781	33.840	63.621
[702] DOCUMENTOS RECIBIDOS EN CUSTODIA	-	-	-
[703] CONTINGENTES	-	-	-
[709] ACREEDORAS POR CONTRA	3.016	-	3.016
TOTAL CUENTAS DE ORDEN ACREEDORAS	32.797	33.840	66.637

Fuente: Datos extraídos de los Estados Financieros enviados por las Entidades Prepago de Salud al 31 de mayo de 2025.

(1) Mediante Resolución Administrativa APS N° 056/2022 de 20/01/2022, se autoriza el funcionamiento de Innovasalud Servicios en Salud S.A., para la Prestación de Servicios Prepago de Salud.

(2) Mediante Resolución Administrativa APS N° 827/2022 de 15/06/2022, se autoriza el funcionamiento de FOIANINISALUD MEDICINAPREPAGA S.A., para la Prestación de Servicios Prepago de Salud.

ESTADO DE RESULTADOS
ENTIDADES PREPAGO DE SALUD
Al 31 de Mayo de 2025
(En miles de Bolivianos)

DETALLE	Innovasalud Servicios en Salud S.A. ⁽¹⁾	FOIANINISALUD MEDICINAPREPAGA S.A. ⁽²⁾	TOTAL
[401] PRODUCCION	3.714	16.702	20.416
[501] ANULACION PRODUCCION	1	224	225
[402] TARIFA ANTICIPADA ACEPTADA EN REASEGURO NACIONAL	-	-	-
[502] ANULACION TARIFAS ANTICIPADAS ACEPTADAS EN REASEGURO NACIONAL	-	-	-
[403] TARIFAS ANTICIPADAS ACEPTADAS EN REASEGURO EXTRANJERO	-	-	-
[503] ANULACION TARIFAS ANTICIPADAS ACEPTADAS EN REASEGURO EXTRANJERO	-	-	-
PRODUCCION NETA DE ANULACION	3.713	16.478	20.191
[506] TARIFAS ANTICIPADAS CEDIDAS EN REASEGURO NACIONAL	-	-	-
[406] ANULACION DE TARIFAS ANTICIPADAS CEDIDAS EN REASEGURO NACIONAL	-	-	-
[507] TARIFAS ANTICIPADAS CEDIDAS EN REASEGURO EXTRANJERO	-	-	-
[407] ANULACION DE TARIFAS ANTICIPADAS CEDIDAS EN REASEGURO EXTRANJERO	-	-	-
PRODUCCION NETA DE REASEGURO	3.713	16.478	20.191
[508] CONSTITUCION DE RESERVAS TECNICAS DE SEGUROS	172	36	207
[408] LIBERACION DE RESERVAS TECNICAS DE SEGUROS	195	11	206
PRIMAS DEVENGADAS	3.736	16.454	20.190
[509] COSTOS DE PRODUCCION	211	150	361
[409] REINTEGRO COSTOS DE PRODUCCION	-	-	-
[510] CONSTITUCION DE RESERVAS TECNICAS DE SERVICIOS DE PREPAGO	182	45	227
[410] LIBERACION DE RESERVAS TECNICAS POR SERVICIO DE PREPAGO	188	98	287
[511] SERVICIOS DE PREPAGO	130	11.833	11.964
[411] REINTEGRO DE SINIESTROS Y RENTAS	-	-	-
[512] COSTOS DE SALVATAJE Y RECUPERO	-	-	-
[412] RECUPEROS	-	-	-
RESULTADO TÉCNICO BRUTO	3.401	4.524	7.926
[413] SERVICIO DE PREPAGO REEMBOLSADOS POR CESIONES REASEGURO NACIONAL	-	-	-
[513] PARTICIPACION RECUPEROS POR CESIONES REASEGURO NACIONAL	-	-	-
[514] COSTOS DE CESIONES REASEGURO NACIONAL	-	-	-
[414] PRODUCTOS DE CESIONES REASEGURO NACIONAL	-	-	-
[415] SERVICIOS DE PREPAGO REEMBOLSADOS POR CESIONES REASEGURO EXTRANJERO	-	-	-
[515] PARTICIPACION RECUPEROS POR CESIONES REASEGURO EXTRANJERO	-	-	-
[516] COSTOS DE CESIONES REASEGURO EXTRANJERO	-	-	-
[416] PRODUCTOS DE CESIONES REASEGURO EXTRANJERO	-	-	-
[517] PARTICIPACION DE SERVICIOS DE PREPAGO ACEPTADOS EN REASEGURO NACIONAL	-	-	-
[417] PARTICIPACION RECUPEROS POR REASEGURO NACIONAL ACEPTADO	-	-	-
[518] COSTOS DE ACEPTACIONES REASEGURO NACIONAL	-	-	-
[418] PRODUCTOS DE ACEPTACIONES REASEGURO NACIONAL	-	-	-
[519] PARTICIPACION DE SERVICIOS DE PREPAGO ACEPTADOS EN REASEGURO NACIONAL	-	-	-
[419] PARTICIPACION RECUPEROS POR REASEGURO EXTRANJERO ACEPTADO	-	-	-
[520] COSTOS DE ACEPTACIONES REASEGURO EXTRANJERO	-	-	-
[420] PRODUCTOS DE ACEPTACIONES REASEGURO EXTRANJERO	-	-	-
RESULTADO TÉCNICO NETO DE REASEGURO	3.401	4.524	7.926
[521] GASTOS ADMINISTRATIVOS	5.019	3.081	8.100
[421] INGRESOS ADMINISTRATIVOS	165	244	409
RESULTADO OPERACIONAL	(1.452)	1.687	235
[422] PRODUCTOS DE INVERSION	90	126	216
[522] COSTOS DE INVERSION	100	152	253
[423] REINTEGRO DE PREVISION	-	-	-
[523] PREVISION	1	-	1
[424] GANANCIA POR VENTA DE ACTIVOS	-	-	-
[524] PERDIDA POR VENTA	-	-	-
RESULTADO FINANCIERO	(1.464)	1.661	197
[425] AJUSTE POR INFLACION Y DIFERENCIAS DE CAMBIO	792	3	795
[525] AJUSTE POR INFLACION Y DIFERENCIAS DE CAMBIO	0	83	83
RESULTADO DEL PERIODO O GESTIÓN	(672)	1.581	909

Fuente: Datos extraídos de los Estados Financieros enviados por las Entidades Prepago de Salud al 31 de mayo de 2025.

(1) Mediante Resolución Administrativa APS N° 056/2022 de 20/01/2022, se autoriza el funcionamiento de Innovasalud Servicios en Salud S.A., para la Prestación de Servicios Prepago de Salud.

(2) Mediante Resolución Administrativa APS N° 827/2022 de 15/06/2022, se autoriza el funcionamiento de FOIANINISALUD MEDICINAPREPAGA S.A., para la Prestación de Servicios Prepago de Salud.

UNIDAD DE NORMAS Y ESTADÍSTICAS



6. CALIFICACIONES DE RIESGO

CALIFICACIONES DE RIESGO PARA ENTIDADES DE SEGUROS

Entidad Aseguradora	Calificadora	Capacidad de Pago de Siniestros		Fecha de Calificación	Tendencia
		Nomenclatura ASFI (*)	Nomenclatura Calificadora		
La Boliviana Ciacruz de Seguros y Reaseguros S.A.	AESA RATINGS	AA1	AA+	31/03/2025	En Desarrollo
	Moody's Local PE Clasificadora de Riesgo S.A.	AA2	AA.bo	19/03/2025	Estable
Seguros y Reaseguros Credinform International S.A.	AESA RATINGS	AA3	AA-	31/03/2025	Estable
	PACIFIC CREDIT RATING - PCR	AA3	BAA-	21/03/2025	Estable
Seguros Illimani S.A	AESA RATINGS	B3	B-	31/03/2025	En Desarrollo
	Moody's Local PE Clasificadora de Riesgo S.A.	C	CCC+.bo	19/03/2025	Positiva
Alianza Compañía de Seguros y Reaseguros S.A.	AESA RATINGS	AA1	AA+	31/03/2025	Estable
	Moody's Local PE Clasificadora de Riesgo S.A.	AA1	AA+.bo	19/03/2025	Estable
Bisa Seguros y Reaseguros S.A. ⁽¹⁾	AESA RATINGS	AA1	AA+	31/03/2025	En Desarrollo
	PACIFIC CREDIT RATING - PCR	AA1	BAA+	21/03/2025	Estable
Compañía de Seguros y Reaseguros Fortaleza S.A.	AESA RATINGS	A3	A-	31/03/2025	Estable
	PACIFIC CREDIT RATING - PCR	A3	BA-	21/03/2025	Estable
Nacional Seguros Patrimoniales y Fianzas S.A.	AESA RATINGS	A1	A+	31/03/2025	Negativa
	Moody's Local PE Clasificadora de Riesgo S.A.	A1	A+.bo	19/03/2025	Estable
Unibienes Seguros y Reaseguros Patrimoniales S.A.	AESA RATINGS	A2	A	31/03/2025	Negativa
	PACIFIC CREDIT RATING - PCR	AA3	BAA-	21/03/2025	Estable
Crediseguro S.A. Seguros Generales	AESA RATINGS	AA1	AA+	31/03/2025	Estable
	Moody's Local PE Clasificadora de Riesgo S.A.	AA3	AA-.bo	19/03/2025	Estable
Mercantil Santa Cruz Seguros y Reaseguros Generales S.A.	AESA RATINGS	A1	A+	31/03/2025	Positiva
	PACIFIC CREDIT RATING - PCR	AA3	BAA-	21/03/2025	Estable
La Vitalicia Seguros y Reaseguros de Vida S.A.	AESA RATINGS	A3	A-	31/03/2025	Negativa
	PACIFIC CREDIT RATING - PCR	A1	BA+	21/03/2025	Estable
La Boliviana Ciacruz Seguros Personales S.A.	AESA RATINGS	AA2	AA	31/03/2025	Positiva
	Moody's Local PE Clasificadora de Riesgo S.A.	AA2	AA.bo	19/03/2025	Estable
Nacional Seguros Vida y Salud S.A.	AESA RATINGS	AA3	AA-	31/03/2025	Negativa
	Moody's Local PE Clasificadora de Riesgo S.A.	A1	A+.bo	19/03/2025	Estable
Alianza Vida Seguros y Reaseguros S.A.	AESA RATINGS	AA2	AA	31/03/2025	Estable
	Moody's Local PE Clasificadora de Riesgo S.A.	AA3	AA-.bo	19/03/2025	Estable
Crediseguro S.A. Seguros Personales	AESA RATINGS	AA1	AA+	31/03/2025	Estable
	Moody's Local PE Clasificadora de Riesgo S.A.	AA2	AA.bo	19/03/2025	Estable
Seguros y Reaseguros Personales Univida S.A.	AESA RATINGS	AA3	AA-	31/03/2025	Estable
	Moody's Local PE Clasificadora de Riesgo S.A.	AA3	AA-.bo	19/03/2025	Positiva
Compañía de Seguros de Vida Fortaleza S.A.	AESA RATINGS	A3	A-	31/03/2025	Positiva
	PACIFIC CREDIT RATING - PCR	A2	BA	21/03/2025	Estable
Santa Cruz Vida y Salud Seguros y Reaseguros Personales S.A.	AESA RATINGS	D	D	31/03/2025	-
	PACIFIC CREDIT RATING - PCR	D	BDD	21/03/2025	-

Fuente: Reportes enviados a esta Autoridad de Fiscalización por las Calificadoras de Riesgo a Marzo de 2025.

(*) Categorías y niveles de calificación según Reglamento para Entidades Calificadoras de Riesgo, Categorías y Niveles para Calificación de Riesgo de Compañías de Seguros y Reaseguros de la Autoridad de Supervisión de Sistema Financiero - ASFI.

(1) La Resolución Administrativa APS/DI/DS/N° 1785/2024 de 13/12/2024, autoriza la Fusión por Absorción de Bupa Insurance (Bolivia) S.A. a Bisa Seguros y Reaseguros S.A., mediante la incorporación de la primera a esta última, conforme lo acordado por las Entidades Aseguradoras y revoca la autorización de funcionamiento de Bupa Insurance (Bolivia) S.A. emitida mediante Resolución Administrativa/SPVS/IS/N° 883 de 14/11/2008.

CALIFICACIONES DE RIESGO PARA ENTIDADES PREPAGO DE SALUD

Entidades	Calificadora	Capacidad de Pago de Siniestros		Fecha de Calificación	Tendencia
		Nomenclatura ASFI	Nomenclatura Calificadora		
Innovasalud Servicios en Salud S.A. ⁽¹⁾	AESA RATINGS	BBB3	BBB-	31/03/2025	Positiva
	Moody's Local PE Clasificadora de Riesgo S.A.	A2	A.bo	19/03/2025	Estable
FOIANINISALUD MEDICINAPREPAGA S.A. ⁽²⁾	AESA RATINGS	BBB2	BBB	31/03/2025	Estable

Fuente: Reportes enviados a esta Autoridad de Fiscalización por las Calificadoras de Riesgo a Marzo de 2025.

(1) Nota. Mediante Resolución Administrativa APS N° 056/2022 de 20/01/2022, se autoriza el funcionamiento de Innovasalud Servicios en Salud S.A., para la Prestación de Servicios Prepago de Salud.

(2) Nota. Mediante Resolución Administrativa APS N° 827/2022 de 15/06/2022, se autoriza el funcionamiento de FOIANINISALUD MEDICINAPREPAGA S.A., para la Prestación de Servicios Prepago de Salud.